

Caderno B
Não pode ser vendido separadamente



DIÁRIO OFICIAL DOS MUNICÍPIOS

ESTADO DO PIAUÍ
"Verba Volant, Scripta Manent"
Órgão de Consulta e Apoio da Rede de Controle da Gestão Pública do Estado



ISSN 2527-1911 (Impresso)
ISSN 2594-7923 (Online)

Capital: R\$ 6,19
(S/ Remessa)



Ano XVIII • Teresina (PI) - Quinta-Feira, 17 de Setembro de 2020 • Edição IVCLVIII



Interior: R\$ 6,58
(C/ Remessa)

Acervo das Edições Arquivado e Protegido em Sala-Cofre do TCE/PI

- DIÁRIO OFICIAL DOS MUNICÍPIOS - ONDE CONSULTAR:

Coleções atualizadas do Diário Oficial dos Municípios podem ser consultadas por nossos leitores nos seguintes lugares:

- Arquivo Público do Piauí
- Biblioteca do Ministério Público
- Biblioteca do TCE/PI
- Biblioteca do TCU
- Biblioteca da CGU
- Biblioteca do Senado Federal
- Biblioteca da Câmara dos Deputados/BSB

Poder Legislativo:	Arraial (LRF) Pag. 207
	Fartura do Piauí (LRF) Pag. 208
	Isaias Coelho (LRF) Pag. 209
	Jerumenha (LRF) Pag. 211

Poder Executivo:	Altos (LRF) Pag. 02	Nazaré do Piauí (LRF) Pag. 168	São Francisco do Piauí (LRF) Pag. 60
	Fartura do Piauí (LRF) Pag. 21	Santo Inácio do Piauí (LRF) Pag. 138	São Julião (LRF) Pag. 113
	Juazeiro do Piauí (LRF) Pag. 184	São Braz do Piauí (LRF) Pag. 41	Simplicio Mendes (LRF) Pag. 159
			Socorro do Piauí (LRF) Pag. 89

PREFEITURA MUNICIPAL DE ALTOS

RELATÓRIO RESUMIDO DA EXECUÇÃO ORÇAMENTÁRIA

BALANÇO ORÇAMENTÁRIO

ORÇAMENTOS FISCAIS E DA SEGURIDADE SOCIAL

PERÍODO: Janeiro a Junho 2020/BIMESTRE Maio - Junho

1 of 6

RREO - ANEXO I (LRF, Art. 52, inciso I, alíneas "a" e "b" do inciso II e § 1º)

R\$ 1

RECEITAS	PREVISÃO INICIAL	PREVISÃO ATUALIZADA (a)	RECEITAS REALIZADAS				SALDO A REALIZAR (a-c)
			BIMESTRE (b)	% (b/a)	JAN A JUN		
					(c)	% (c/a)	
RECEITAS (EXCETO INTRA-ORÇAMENTÁRIAS) (I)	119.450.000,00	119.450.000,00	14.571.662,20	12,20	42.616.366,98	35,68	76.833.633,02
RECEITAS CORRENTES	112.700.000,00	112.700.000,00	14.571.662,20	12,93	42.616.366,98	37,81	70.083.633,02
IMPOSTOS, TAXAS E CONTRIBUIÇÕES DE MELHORIA	4.200.000,00	4.200.000,00	629.316,13	14,98	1.779.816,69	42,38	2.420.183,31
Impostos	4.100.000,00	4.100.000,00	622.522,71	15,18	1.733.421,10	42,28	2.366.578,90
Taxas	100.000,00	100.000,00	6.793,42	6,79	46.395,59	46,40	53.604,41
Contribuição de Melhoria	0,00	0,00	0,00	0,00	0,00	0,00	0,00
CONTRIBUIÇÕES	6.250.000,00	6.250.000,00	663.275,57	10,61	1.982.973,07	31,73	4.267.026,93
Contribuições Sociais	4.450.000,00	4.450.000,00	663.275,57	14,91	1.745.547,51	39,23	2.704.452,49
Contribuições Econômicas	800.000,00	800.000,00	0,00	0,00	0,00	0,00	800.000,00
Contribuições para Entidades Privadas de Serviço Social de Formação Profissional	0,00	0,00	0,00	0,00	0,00	0,00	0,00
Contribuição para o Custeio do Serviço de Iluminação Pública	1.000.000,00	1.000.000,00	0,00	0,00	237.425,56	23,74	762.574,44
RECEITA PATRIMONIAL	970.000,00	970.000,00	12.600,38	1,30	46.145,57	4,76	923.854,43
Exploração do Patrimônio Imobiliário do Estado	100.000,00	100.000,00	10.657,00	10,66	33.953,12	33,95	66.046,88
Valores Mobiliários	820.000,00	820.000,00	1.943,38	0,24	12.192,45	1,49	807.807,55
Delegação de Serviços Públicos Mediante Concessão, Permissão, Autorização ou Licença	0,00	0,00	0,00	0,00	0,00	0,00	0,00
Exploração de Recursos Naturais	0,00	0,00	0,00	0,00	0,00	0,00	0,00
Exploração do Patrimônio Intangível	0,00	0,00	0,00	0,00	0,00	0,00	0,00
Cessão de Direitos	0,00	0,00	0,00	0,00	0,00	0,00	0,00
Demais Receitas Patrimoniais	50.000,00	50.000,00	0,00	0,00	0,00	0,00	50.000,00
RECEITA AGROPECUÁRIA	0,00	0,00	0,00	0,00	0,00	0,00	0,00
RECEITA INDUSTRIAL	0,00	0,00	0,00	0,00	0,00	0,00	0,00
RECEITA DE SERVIÇOS	300.000,00	300.000,00	0,00	0,00	0,00	0,00	300.000,00
Serviços Administrativos e Comerciais Gerais	300.000,00	300.000,00	0,00	0,00	0,00	0,00	300.000,00
Serviços e Atividades Referentes à Navegação e ao Transporte	0,00	0,00	0,00	0,00	0,00	0,00	0,00
Serviços e Atividades referentes à Saúde	0,00	0,00	0,00	0,00	0,00	0,00	0,00
Serviços e Atividades Financeiras	0,00	0,00	0,00	0,00	0,00	0,00	0,00
Outros Serviços	0,00	0,00	0,00	0,00	0,00	0,00	0,00
TRANSFERÊNCIAS CORRENTES	99.500.000,00	99.500.000,00	13.071.765,12	13,14	38.220.461,95	38,41	61.279.538,05
Transferências da União e de suas Entidades	56.043.000,00	56.043.000,00	8.813.186,90	15,73	22.799.972,30	40,68	33.243.027,70
Transferências dos Estados e do Distrito Federal e de suas Entidades	19.757.000,00	19.757.000,00	1.567.924,56	7,94	5.413.327,57	27,40	14.343.672,43
Transferências dos Municípios e de suas Entidades	0,00	0,00	0,00	0,00	0,00	0,00	0,00
Transferências de Instituições Privadas	0,00	0,00	0,00	0,00	0,00	0,00	0,00
Transferências de Outras Instituições Públicas	23.700.000,00	23.700.000,00	2.690.653,66	11,35	10.007.162,08	42,22	13.692.837,92
Transferências do Exterior	0,00	0,00	0,00	0,00	0,00	0,00	0,00
Transferências de Pessoas Físicas	0,00	0,00	0,00	0,00	0,00	0,00	0,00
Transferências Provenientes de Depósitos Não Identificados	0,00	0,00	0,00	0,00	0,00	0,00	0,00
OUTRAS RECEITAS CORRENTES	1.480.000,00	1.480.000,00	194.705,00	13,16	586.969,70	39,66	893.030,30
Multas Administrativas, Contratuais e Judiciais	0,00	0,00	0,00	0,00	0,00	0,00	0,00
Indenizações, Restituições e Ressarcimentos	100.000,00	100.000,00	0,00	0,00	0,00	0,00	100.000,00
Bens, Direitos e Valores Incorporados ao Patrimônio Público	0,00	0,00	0,00	0,00	0,00	0,00	0,00
Demais Receitas Correntes	1.380.000,00	1.380.000,00	194.705,00	14,11	586.969,70	42,53	793.030,30
RECEITAS DE CAPITAL	6.750.000,00	6.750.000,00	0,00	0,00	0,00	0,00	6.750.000,00
OPERAÇÕES DE CRÉDITO	100.000,00	100.000,00	0,00	0,00	0,00	0,00	100.000,00
Operações de Crédito - Mercado Interno	100.000,00	100.000,00	0,00	0,00	0,00	0,00	100.000,00
Operações de Crédito - Mercado Externo	0,00	0,00	0,00	0,00	0,00	0,00	0,00
ALIENAÇÃO DE BENS	450.000,00	450.000,00	0,00	0,00	0,00	0,00	450.000,00
Alienação de Bens Móveis	200.000,00	200.000,00	0,00	0,00	0,00	0,00	200.000,00
Alienação de Bens Imóveis	250.000,00	250.000,00	0,00	0,00	0,00	0,00	250.000,00
Alienação de Bens Intangíveis	0,00	0,00	0,00	0,00	0,00	0,00	0,00
AMORTIZAÇÕES DE EMPRÉSTIMOS	0,00	0,00	0,00	0,00	0,00	0,00	0,00
TRANSFERÊNCIAS DE CAPITAL	6.200.000,00	6.200.000,00	0,00	0,00	0,00	0,00	6.200.000,00
Transferências da União e de suas Entidades	5.850.000,00	5.850.000,00	0,00	0,00	0,00	0,00	5.850.000,00
Transferências dos Estados e do Distrito Federal e de suas Entidades	350.000,00	350.000,00	0,00	0,00	0,00	0,00	350.000,00
Transferências dos Municípios e de suas Entidades	0,00	0,00	0,00	0,00	0,00	0,00	0,00
Transferências de Instituições Privadas	0,00	0,00	0,00	0,00	0,00	0,00	0,00
Transferências de Outras Instituições Públicas	0,00	0,00	0,00	0,00	0,00	0,00	0,00
Transferências do Exterior	0,00	0,00	0,00	0,00	0,00	0,00	0,00
Transferências de Pessoas Físicas	0,00	0,00	0,00	0,00	0,00	0,00	0,00
Transferências Provenientes de Depósitos Não Identificados	0,00	0,00	0,00	0,00	0,00	0,00	0,00
OUTRAS RECEITAS DE CAPITAL	0,00	0,00	0,00	0,00	0,00	0,00	0,00
Integralização do Capital Social	0,00	0,00	0,00	0,00	0,00	0,00	0,00
Remuneração das Disponibilidades do Tesouro	0,00	0,00	0,00	0,00	0,00	0,00	0,00
Resgate de Títulos do Tesouro	0,00	0,00	0,00	0,00	0,00	0,00	0,00
Demais Receitas de Capital	0,00	0,00	0,00	0,00	0,00	0,00	0,00
RECEITAS (INTRA-ORÇAMENTÁRIAS) (II)	4.450.000,00	4.450.000,00	1.058.393,08	23,78	2.484.775,84	55,84	1.965.224,16
SUBTOTAL DAS RECEITAS (III) = (I + II)	123.900.000,00	123.900.000,00	15.630.055,28	12,62	45.101.142,82	36,40	78.798.857,18
OPERAÇÕES DE CRÉDITO / REFINANCIAMENTO (IV)	100.000,00	100.000,00	0,00	0,00	0,00	0,00	100.000,00
Operações de Crédito - Mercado Interno	0,00	0,00	0,00	0,00	0,00	0,00	0,00

ALTOS - PI

LRF: Publicações Obrigatórias


 ISSN 2527-1911 (Impresso)
 ISSN 2594-7923 (Online)

 Direção Geral: Bel. José Luiz de PAIVA IGREJA
 Dir. Executivo: Mara Luciana
 Dir. Administrativo: Maria Soares
 Chefe de Redação: Fabrício Melo
 Dptº de Publicações Legais: Jéssica Sousa

 Rua Gov. Raimundo Artur de Vasconcelos, nº 173
 Ed. Ana Cecília - salas 201 / 206 - Teresina - PI • Cep. 64000-450
 Fone: (86) 3226-1930 • Fax (86) 3223-7250
 E-mail: publicacao@dompi.com.br

 EDIÇÃO ASSINADA
 DIGITALMENTE
 COM CARIMBO DO
 TEMPO

PREFEITURA MUNICIPAL DE ALTOS

RELATÓRIO RESUMIDO DA EXECUÇÃO ORÇAMENTÁRIA

BALANÇO ORÇAMENTÁRIO

ORÇAMENTOS FISCAIS E DA SEGURIDADE SOCIAL

PERÍODO: Janeiro a Junho 2020/BIMESTRE Maio - Junho

2 of 6

RREO - ANEXO I (LRF, Art. 52, inciso I, alíneas "a" e "b" do inciso II e § 1º)

R\$ 1

RECEITAS	PREVISÃO INICIAL	PREVISÃO ATUALIZADA (a)	RECEITAS REALIZADAS				SALDO A REALIZAR (a-c)
			BIMESTRE (b)	% (b/a)	JAN A JUN (c)	% (c/a)	
Mobiliária	0,00	0,00	0,00	0,00	0,00	0,00	0,00
Contratual	0,00	0,00	0,00	0,00	0,00	0,00	0,00
Operações de Crédito - Mercado Externo	100.000,00	100.000,00	0,00	0,00	0,00	0,00	100.000,00
Mobiliária	0,00	0,00	0,00	0,00	0,00	0,00	0,00
Contratual	100.000,00	100.000,00	0,00	0,00	0,00	0,00	100.000,00
TOTAL DAS RECEITAS (V) = (III + IV)	124.000.000,00	124.000.000,00	15.630.055,28	12,60	45.101.142,82	36,37	78.898.857,18
DÉFICIT (VI)					6.962.418,58		
TOTAL COM DÉFICIT (VII) = (V + VI)	124.000.000,00	124.000.000,00	15.630.055,28	12,60	52.063.561,40	41,99	78.898.857,18
SALDOS DE EXERCÍCIOS ANTERIORES	0,00	1.082.000,00			1.082.000,00		
Recursos Arrecadados em Exercícios Anteriores - RPPS	0,00	0,00					
Superávit Financeiro Utilizado para Créditos Adicionais		1.082.000,00			1.082.000,00		

PATRICIA MARA DA SILVA LEAL PINHEIRO
498.175.233-49
PREFEITA MUNICIPAL

MIGUEL MARCONI FERREIRA JUNIOR
639.933.333-49
CONTADOR CRC 011710/O-6

PREFEITURA MUNICIPAL DE ALTOS

RELATÓRIO RESUMIDO DA EXECUÇÃO ORÇAMENTÁRIA

BALANÇO ORÇAMENTÁRIO

ORÇAMENTOS FISCAIS E DA SEGURIDADE SOCIAL

PERÍODO: Janeiro a Junho 2020/BIMESTRE Maio - Junho

3 of 6

RREO - ANEXO I (LRF, Art. 52, inciso I, alíneas "a" e "b" do inciso II e § 1º)

R\$ 1

DESPESAS	DOTACAO INICIAL (d)	DOTAÇÃO ATUALIZADA (e)	DESPESAS EMPENHADAS		SALDO (g) = (e-f)	DESPESAS LIQUIDADAS		SALDO (i) = (e-h)	DESPESAS PAGAS ATÉ O BIMESTRE (j)	INSCRITAS EM RESTOS A PAGAR NÃO PROCESSADOS* (k)
			BIMESTRE	JAN A JUN (f)		BIMESTRE	JAN A JUN (h)			
DESPESAS (EXCETO INTRA-ORÇAMENTÁRIAS) (VIII)	120.290.000,00	119.717.000,00	15.611.331,62	53.223.018,65	66.493.981,35	15.910.250,91	49.526.126,61	70.190.873,39	38.588.550,58	0,00
DESPESAS CORRENTES	101.790.000,00	107.206.600,00	15.039.276,74	51.186.825,22	56.019.774,78	15.338.196,03	47.592.608,41	59.613.991,59	36.660.882,38	0,00
PESSOAL E ENCARGOS SOCIAIS	62.421.500,00	67.200.500,00	10.939.243,63	34.804.711,11	32.395.788,89	10.936.615,72	34.802.083,20	32.398.416,80	25.696.316,46	0,00
JUROS E ENCARGOS DA DÍVIDA	0,00	0,00	0,00	0,00	0,00	0,00	0,00	0,00	0,00	0,00
OUTRAS DESPESAS CORRENTES	39.368.500,00	40.006.100,00	4.100.033,11	16.382.114,11	23.623.985,89	4.401.580,31	12.790.525,21	27.215.574,79	10.964.565,92	0,00
DESPESAS DE CAPITAL	17.600.000,00	11.610.400,00	572.054,88	2.036.193,43	9.574.206,57	572.054,88	1.933.518,20	9.676.881,80	1.927.668,20	0,00
INVESTIMENTOS	16.100.000,00	10.047.400,00	116.192,82	862.308,98	9.185.091,02	116.192,82	759.633,75	9.287.766,25	753.783,75	0,00
INVERSÕES FINANCEIRAS	0,00	0,00	0,00	0,00	0,00	0,00	0,00	0,00	0,00	0,00
AMORTIZAÇÃO DA DÍVIDA	1.500.000,00	1.563.000,00	455.862,06	1.173.884,45	389.115,55	455.862,06	1.173.884,45	389.115,55	1.173.884,45	0,00
RESERVA DE CONTINGÊNCIA	900.000,00	900.000,00			900.000,00			900.000,00		0,00
DESPESAS (INTRA-ORÇAMENTÁRIAS) (IX)	3.710.000,00	5.365.000,00	651.356,12	2.537.434,79	2.827.565,21	651.356,12	2.537.434,79	2.827.565,21	2.176.092,30	0,00
SUBTOTAL DAS DESPESAS (X) = (VIII + IX)	124.000.000,00	125.082.000,00	16.262.687,74	55.760.453,44	69.321.546,56	16.561.607,03	52.063.561,40	73.018.438,60	40.764.642,88	0,00
AMORTIZAÇÃO DA DÍV. / REFINANCIAMENTO (XI)	0,00	0,00	0,00	0,00	0,00	0,00	0,00	0,00	0,00	0,00
Amortização da Dívida Interna	0,00	0,00	0,00	0,00	0,00	0,00	0,00	0,00	0,00	0,00
Dívida Mobiliária	0,00	0,00	0,00	0,00	0,00	0,00	0,00	0,00	0,00	0,00
Dívida Contratual	0,00	0,00	0,00	0,00	0,00	0,00	0,00	0,00	0,00	0,00
Amortização da Dívida Externa	0,00	0,00	0,00	0,00	0,00	0,00	0,00	0,00	0,00	0,00
Dívida Mobiliária	0,00	0,00	0,00	0,00	0,00	0,00	0,00	0,00	0,00	0,00
Dívida Contratual	0,00	0,00	0,00	0,00	0,00	0,00	0,00	0,00	0,00	0,00
TOTAL DAS DESPESAS (XII) = (X + XI)	124.000.000,00	125.082.000,00	16.262.687,74	55.760.453,44	69.321.546,56	16.561.607,03	52.063.561,40	73.018.438,60	40.764.642,88	0,00
SUPERÁVIT (XIII)					0,00			0,00		0,00
TOTAL COM SUPERÁVIT (XIV) = (XII + XIII)	124.000.000,00	125.082.000,00	16.262.687,74	55.760.453,44		16.561.607,03	52.063.561,40		40.764.642,88	0,00
RESERVA DO RPPS	0,00	0,00			0,00			0,00		

PATRICIA MARA DA SILVA LEAL PINHEIRO
498.175.233-49
PREFEITA MUNICIPAL

MIGUEL MARCONI FERREIRA JUNIOR
639.933.333-49
CONTADOR CRC 011710/O-6

ALTOS - PI

LRF: Publicações Obrigatórias

PREFEITURA MUNICIPAL DE ALTOS
RELATÓRIO RESUMIDO DA EXECUÇÃO ORÇAMENTÁRIA
BALANÇO ORÇAMENTÁRIO
ORÇAMENTOS FISCAIS E DA SEGURIDADE SOCIAL

4 of 6

PERÍODO: Janeiro a Junho 2020/BIMESTRE Maio - Junho

RREO - ANEXO I (LRF, Art. 52, inciso I, alíneas "a" e "b" do inciso II e § 1º)

R\$ 1

RECEITAS INTRA-ORÇAMENTÁRIAS	PREVISÃO INICIAL	PREVISÃO ATUALIZADA (a)	RECEITAS REALIZADAS				SALDO A REALIZAR (a-c)
			BIMESTRE (b)	% (b/a)	JAN A JUN (c)	% (c/a)	
RECEITAS (INTRA-ORÇAMENTÁRIAS) (II)	4.450.000,00	4.450.000,00	1.058.393,08	23,78	2.484.775,84	55,84	1.965.224,16
RECEITAS CORRENTES	4.450.000,00	4.450.000,00	1.058.393,08	23,78	2.484.775,84	55,84	1.965.224,16
IMPOSTOS, TAXAS E CONTRIBUIÇÕES DE MELHORIA	0,00	0,00	0,00	0,00	0,00	0,00	0,00
Impostos	0,00	0,00	0,00	0,00	0,00	0,00	0,00
Taxas	0,00	0,00	0,00	0,00	0,00	0,00	0,00
Contribuição de Melhoria	0,00	0,00	0,00	0,00	0,00	0,00	0,00
CONTRIBUIÇÕES	4.450.000,00	4.450.000,00	1.058.393,08	23,78	2.484.775,84	55,84	1.965.224,16
Contribuições Sociais	4.450.000,00	4.450.000,00	1.058.393,08	23,78	2.484.775,84	55,84	1.965.224,16
Contribuições Econômicas	0,00	0,00	0,00	0,00	0,00	0,00	0,00
Contribuições para Entidades Privadas de Serviço Social e de Formação Profissional	0,00	0,00	0,00	0,00	0,00	0,00	0,00
Contribuição para o Custeio do Serviço de Iluminação Pública	0,00	0,00	0,00	0,00	0,00	0,00	0,00
RECEITA PATRIMONIAL	0,00	0,00	0,00	0,00	0,00	0,00	0,00
Exploração do Patrimônio Imobiliário do Estado	0,00	0,00	0,00	0,00	0,00	0,00	0,00
Valores Mobiliários	0,00	0,00	0,00	0,00	0,00	0,00	0,00
Delegação de Serviços Públicos Mediante Concessão, Permissão, Autorização ou Licença	0,00	0,00	0,00	0,00	0,00	0,00	0,00
Exploração de Recursos Naturais	0,00	0,00	0,00	0,00	0,00	0,00	0,00
Exploração do Patrimônio Intangível	0,00	0,00	0,00	0,00	0,00	0,00	0,00
Cessão de Direitos	0,00	0,00	0,00	0,00	0,00	0,00	0,00
Demais Receitas Patrimoniais	0,00	0,00	0,00	0,00	0,00	0,00	0,00
RECEITA AGROPECUÁRIA	0,00	0,00	0,00	0,00	0,00	0,00	0,00
RECEITA INDUSTRIAL	0,00	0,00	0,00	0,00	0,00	0,00	0,00
RECEITA DE SERVIÇOS	0,00	0,00	0,00	0,00	0,00	0,00	0,00
Serviços Administrativos e Comerciais Gerais	0,00	0,00	0,00	0,00	0,00	0,00	0,00
Serviços e Atividades Referentes à Navegação e ao Transporte	0,00	0,00	0,00	0,00	0,00	0,00	0,00
Serviços e Atividades referentes à Saúde	0,00	0,00	0,00	0,00	0,00	0,00	0,00
Serviços e Atividades Financeiras	0,00	0,00	0,00	0,00	0,00	0,00	0,00
Outros Serviços	0,00	0,00	0,00	0,00	0,00	0,00	0,00
TRANSFERÊNCIAS CORRENTES	0,00	0,00	0,00	0,00	0,00	0,00	0,00
Transferências da União e de suas Entidades	0,00	0,00	0,00	0,00	0,00	0,00	0,00
Transferências dos Estados e do Distrito Federal e de suas Entidades	0,00	0,00	0,00	0,00	0,00	0,00	0,00
Transferências dos Municípios e de suas Entidades	0,00	0,00	0,00	0,00	0,00	0,00	0,00
Transferências de Instituições Privadas	0,00	0,00	0,00	0,00	0,00	0,00	0,00
Transferências de Outras Instituições Públicas	0,00	0,00	0,00	0,00	0,00	0,00	0,00
Transferências do Exterior	0,00	0,00	0,00	0,00	0,00	0,00	0,00
Transferências de Pessoas Físicas	0,00	0,00	0,00	0,00	0,00	0,00	0,00
Transferências Provenientes de Depósitos Não Identificados	0,00	0,00	0,00	0,00	0,00	0,00	0,00
OUTRAS RECEITAS CORRENTES	0,00	0,00	0,00	0,00	0,00	0,00	0,00
Multas Administrativas, Contratuais e Judiciais	0,00	0,00	0,00	0,00	0,00	0,00	0,00
Indenizações, Restituições e Ressarcimentos	0,00	0,00	0,00	0,00	0,00	0,00	0,00
Bens, Direitos e Valores Incorporados ao Patrimônio Público	0,00	0,00	0,00	0,00	0,00	0,00	0,00
Demais Receitas Correntes	0,00	0,00	0,00	0,00	0,00	0,00	0,00
RECEITAS DE CAPITAL	0,00	0,00	0,00	0,00	0,00	0,00	0,00
OPERAÇÕES DE CRÉDITO	0,00	0,00	0,00	0,00	0,00	0,00	0,00
Operações de Crédito - Mercado Interno	0,00	0,00	0,00	0,00	0,00	0,00	0,00
Operações de Crédito - Mercado Externo	0,00	0,00	0,00	0,00	0,00	0,00	0,00
ALIENAÇÃO DE BENS	0,00	0,00	0,00	0,00	0,00	0,00	0,00
Alienação de Bens Móveis	0,00	0,00	0,00	0,00	0,00	0,00	0,00
Alienação de Bens Imóveis	0,00	0,00	0,00	0,00	0,00	0,00	0,00
Alienação de Bens Intangíveis	0,00	0,00	0,00	0,00	0,00	0,00	0,00
AMORTIZAÇÕES DE EMPRÉSTIMOS	0,00	0,00	0,00	0,00	0,00	0,00	0,00
TRANSFERÊNCIAS DE CAPITAL	0,00	0,00	0,00	0,00	0,00	0,00	0,00
Transferências da União e de suas Entidades	0,00	0,00	0,00	0,00	0,00	0,00	0,00
Transferências dos Estados e do Distrito Federal e de suas Entidades	0,00	0,00	0,00	0,00	0,00	0,00	0,00
Transferências dos Municípios e de suas Entidades	0,00	0,00	0,00	0,00	0,00	0,00	0,00
Transferências de Instituições Privadas	0,00	0,00	0,00	0,00	0,00	0,00	0,00
Transferências de Outras Instituições Públicas	0,00	0,00	0,00	0,00	0,00	0,00	0,00
Transferências do Exterior	0,00	0,00	0,00	0,00	0,00	0,00	0,00
Transferências de Pessoas Físicas	0,00	0,00	0,00	0,00	0,00	0,00	0,00
Transferências Provenientes de Depósitos Não Identificados	0,00	0,00	0,00	0,00	0,00	0,00	0,00
OUTRAS RECEITAS DE CAPITAL	0,00	0,00	0,00	0,00	0,00	0,00	0,00
Integralização do Capital Social	0,00	0,00	0,00	0,00	0,00	0,00	0,00
Remuneração das Disponibilidades do Tesouro	0,00	0,00	0,00	0,00	0,00	0,00	0,00
Resgate de Títulos do Tesouro	0,00	0,00	0,00	0,00	0,00	0,00	0,00
Demais Receitas de Capital	0,00	0,00	0,00	0,00	0,00	0,00	0,00

ALTOS - PI

LRF: Publicações Obrigatórias

PREFEITURA MUNICIPAL DE ALTOS
RELATÓRIO RESUMIDO DA EXECUÇÃO ORÇAMENTÁRIA
BALANÇO ORÇAMENTÁRIO
ORÇAMENTOS FISCAIS E DA SEGURIDADE SOCIAL
5 of 6 **PERÍODO: Janeiro a Junho 2020/BIMESTRE Maio - Junho**

RREO - ANEXO 1 (LRF, Art. 52, inciso I, alíneas "a" e "b" do inciso II e § 1º)

R\$ 1

RECEITAS INTRA-ORÇAMENTÁRIAS	PREVISÃO INICIAL	PREVISÃO ATUALIZADA (a)	RECEITAS REALIZADAS				SALDO A REALIZAR (a-c)
			BIMESTRE (b)	% (b/a)	JAN A JUN (c)	% (c/a)	

PATRICIA MARA DA SILVA LEAL PINHEIRO
498.175.233-49
PREFEITA MUNICIPAL

MIGUEL MARCONI FERREIRA JUNIOR
639.933.333-49
CONTADOR CRC 011710/O-6

PREFEITURA MUNICIPAL DE ALTOS
RELATÓRIO RESUMIDO DA EXECUÇÃO ORÇAMENTÁRIA
BALANÇO ORÇAMENTÁRIO
ORÇAMENTOS FISCAIS E DA SEGURIDADE SOCIAL
6 of 6 **PERÍODO: Janeiro a Junho 2020/BIMESTRE Maio - Junho**

RREO - ANEXO 1 (LRF, Art. 52, inciso I, alíneas "a" e "b" do inciso II e § 1º)

R\$ Milhares

DESPESAS INTRA-ORÇAMENTÁRIAS	DOTAÇÃO INICIAL (d)	DOTAÇÃO ATUALIZADA (e)	DESPESAS EMPENHADAS		SALDO (g) = (e-f)	DESPESAS LIQUIDADAS		SALDO (i) = (e-h)	DESPESAS PAGAS ATÉ O BIMESTRE (j)	INSCRITAS EM RESTOS A PAGAR NÃO PROCESSADOS* (k)
			BIMESTRE	JAN A JUN (f)		BIMESTRE	JAN A JUN (h)			
DESPESAS (INTRA-ORÇAMENTÁRIAS) (IX)	3.710.000,00	5.365.000,00	651.356,12	2.537.434,79	2.827.565,21	651.356,12	2.537.434,79	2.827.565,21	2.176.092,30	0,00
DESPESAS CORRENTES	3.710.000,00	5.365.000,00	651.356,12	2.537.434,79	2.827.565,21	651.356,12	2.537.434,79	2.827.565,21	2.176.092,30	0,00
PESSOAL E ENCARGOS SOCIAIS	3.710.000,00	5.365.000,00	651.356,12	2.537.434,79	2.827.565,21	651.356,12	2.537.434,79	2.827.565,21	2.176.092,30	0,00
JUROS E ENCARGOS DA DÍVIDA	0,00	0,00	0,00	0,00	0,00	0,00	0,00	0,00	0,00	0,00
OUTRAS DESPESAS CORRENTES	0,00	0,00	0,00	0,00	0,00	0,00	0,00	0,00	0,00	0,00
DESPESAS DE CAPITAL	0,00	0,00	0,00	0,00	0,00	0,00	0,00	0,00	0,00	0,00
INVESTIMENTOS	0,00	0,00	0,00	0,00	0,00	0,00	0,00	0,00	0,00	0,00
INVERSÕES FINANCEIRAS	0,00	0,00	0,00	0,00	0,00	0,00	0,00	0,00	0,00	0,00
AMORTIZAÇÃO DA DÍVIDA	0,00	0,00	0,00	0,00	0,00	0,00	0,00	0,00	0,00	0,00

PATRICIA MARA DA SILVA LEAL PINHEIRO
498.175.233-49
PREFEITA MUNICIPAL

MIGUEL MARCONI FERREIRA JUNIOR
639.933.333-49
CONTADOR CRC 011710/O-6

PREFEITURA MUNICIPAL DE ALTOS
RELATÓRIO RESUMIDO DA EXECUÇÃO ORÇAMENTÁRIA
DEMONSTRATIVO DA RECEITA CORRENTE LÍQUIDA
ORÇAMENTO FISCAL E DA SEGURIDADE SOCIAL
 JUL/2019 A JUN/2020

RREO – ANEXO 3 (LRF, Art. 53, inciso I)

R\$ 1

ESPECIFICAÇÃO	EVOLUÇÃO DA RECEITA REALIZADA NOS ÚLTIMOS 12 MESES												TOTAL (ÚLTIMOS 12 MESES)	PREVISÃO ATUALIZADA
	JUL/2019	AGO/2019	SET/2019	OUT/2019	NOV/2019	DEZ/2019	JAN/2020	FEV/2020	MAR/2020	ABR/2020	MAI/2020	JUN/2020		

PATRICIA MARA DA SILVA LEAL PINHEIRO
 498.175.233-49
 PREFEITA MUNICIPAL

MIGUEL MARCONI FERREIRA JUNIOR
 639.933.333-49
 CONTADOR CRC 011710/O-6

PREFEITURA MUNICIPAL DE ALTOS
DEMONSTRATIVOS DAS RECEITAS E DESPESAS PREVIDENCIÁRIAS
DO REGIME PRÓPRIO DOS SERVIDORES PÚBLICOS
 PERÍODO: Janeiro a Junho 2020/BIMESTRE Maio - Junho

1 of 4

RREO – ANEXO 4 (LRF, art. 53, inciso II)

R\$ 1

RECEITAS PREVIDENCIÁRIAS - RPPS	PLANO PREVIDENCIÁRIO			
	PREVISÃO INICIAL	PREVISÃO ATUALIZADA	RECEITAS REALIZADAS	
			Jan a Jun 2020	Jan a Jun 2019
RECEITAS CORRENTES (I)	8.850.000,00	8.850.000,00	4.236.365,62	4.360.071,23
Receita de Contribuições dos Segurados	3.850.000,00	3.850.000,00	1.166.781,38	1.716.681,10
Civil	3.850.000,00	3.850.000,00	1.166.781,38	1.716.681,10
Ativo	3.850.000,00	3.850.000,00	1.166.781,38	1.716.681,10
Inativo	0,00	0,00	0,00	0,00
Pensionista	0,00	0,00	0,00	0,00
Militar	0,00	0,00	0,00	0,00
Ativo	0,00	0,00	0,00	0,00
Inativo	0,00	0,00	0,00	0,00
Pensionista	0,00	0,00	0,00	0,00
Receita de Contribuições Patronais	3.850.000,00	3.850.000,00	2.482.614,54	2.152.288,69
Civil	3.850.000,00	3.850.000,00	2.482.614,54	2.152.288,69
Ativo	3.850.000,00	3.850.000,00	2.482.614,54	2.152.288,69
Inativo	0,00	0,00	0,00	0,00
Pensionista	0,00	0,00	0,00	0,00
Militar	0,00	0,00	0,00	0,00
Ativo	0,00	0,00	0,00	0,00
Inativo	0,00	0,00	0,00	0,00
Pensionista	0,00	0,00	0,00	0,00
Receita Patrimonial	200.000,00	200.000,00	0,00	0,00
Receitas Imobiliárias	0,00	0,00	0,00	0,00
Receitas de Valores Mobiliários	200.000,00	200.000,00	0,00	0,00
Outras Receitas Patrimoniais	0,00	0,00	0,00	0,00
Receita de Serviços	0,00	0,00	0,00	0,00
Outras Receitas Correntes	950.000,00	950.000,00	586.969,70	491.101,44
Compensação Previdenciária do RGPS para o RPPS	950.000,00	950.000,00	586.969,70	491.101,44
Aportes Periódicos para Amortização de Déficit Atuarial do RPPS (II)	0,00	0,00	0,00	0,00
Demais Receitas Correntes	0,00	0,00	0,00	0,00
RECEITAS DE CAPITAL (III)	0,00	0,00	0,00	0,00
Alienação de Bens, Direitos e Ativos	0,00	0,00	0,00	0,00
Amortização de Empréstimos	0,00	0,00	0,00	0,00
Outras Receitas de Capital	0,00	0,00	0,00	0,00
TOTAL DAS RECEITAS PREVIDENCIÁRIAS RPPS - (IV) = (I + III - II)	8.850.000,00	8.850.000,00	4.236.365,62	4.360.071,23

FONTE: SCP1 - Contabilidade [9.25.25.453], PREFEITURA MUNICIPAL DE ALTOS

Portaria Nº 91 de 2020 - Mapeamento Atualizado 02/2020

PREFEITURA MUNICIPAL DE ALTOS
DEMONSTRATIVOS DAS RECEITAS E DESPESAS PREVIDENCIÁRIAS
DO REGIME PRÓPRIO DOS SERVIDORES PÚBLICOS
PERÍODO: Janeiro a Junho 2020/BIMESTRE Maio - Junho

2 of 4

RREO - ANEXO 4 (LRF, art. 53, inciso II)

RS 1

DESPESAS PREVIDENCIÁRIAS - RPPS	DOTAÇÃO INICIAL	DOTAÇÃO ATUALIZADA	DESPESAS EMPENHADAS		DESPESAS LIQUIDADAS		INSCRITAS EM RESTOS A PAGAR NÃO PROCESSADOS	
			Jan a Jun 2020	Jan a Jun 2019	Jan a Jun 2020	Jan a Jun 2019	Em 2020	Em 2019
Benefícios - Civil	8.800.000,00	8.800.000,00	4.500.351,47	3.954.478,92	4.500.351,47	3.954.478,92	0,00	0,00
Aposentadorias	8.000.000,00	8.000.000,00	4.298.543,97	3.538.644,19	4.298.543,97	3.538.644,19	0,00	0,00
Pensões	400.000,00	400.000,00	201.807,50	177.873,40	201.807,50	177.873,40	0,00	0,00
Outros Benefícios Previdenciários	400.000,00	400.000,00	0,00	237.961,33	0,00	237.961,33	0,00	0,00
Benefícios - Militar	0,00	0,00	0,00	0,00	0,00	0,00	0,00	0,00
Reformas	0,00	0,00	0,00	0,00	0,00	0,00	0,00	0,00
Pensões	0,00	0,00	0,00	0,00	0,00	0,00	0,00	0,00
Outros Benefícios Previdenciários	0,00	0,00	0,00	0,00	0,00	0,00	0,00	0,00
Outras Despesas Previdenciárias	25.000,00	25.000,00	0,00	0,00	0,00	0,00	0,00	0,00
Compensação Previdenciária do RPPS para o RGPS	25.000,00	25.000,00	0,00	0,00	0,00	0,00	0,00	0,00
Demais Despesas Previdenciárias	0,00	0,00	0,00	0,00	0,00	0,00	0,00	0,00
TOTAL DAS DESPESAS PREVIDENCIÁRIAS RPPS (V)	8.825.000,00	8.825.000,00	4.500.351,47	3.954.478,92	4.500.351,47	3.954.478,92	0,00	0,00
RESULTADO PREVIDENCIÁRIO (VI) = (IV - V)	25.000,00	25.000,00	-263.985,85	405.592,31	-263.985,85	405.592,31		
RECURSOS RPPS ARRECADADOS EM EXERCÍCIOS ANTERIORES					PREVISÃO ORÇAMENTÁRIA			
VALOR					0,00			
RESERVA ORÇAMENTÁRIA DO RPPS					PREVISÃO ORÇAMENTÁRIA			
VALOR					0,00			
APORTES DE RECURSOS PARA O PLANO PREVIDENCIÁRIO DO RPPS					APORTES REALIZADOS			
Plano de Amortização - Contribuição Patronal Suplementar					6.218,28			
Plano de Amortização - Aporte Periódico de Valores Predefinidos					0,00			
Outros Aportes para o RPPS					0,00			
Recursos para Cobertura de Déficit Financeiro					0,00			
BENS E DIREITOS DO RPPS					PERÍODO DE REFERÊNCIA			
					Em 2020		Em 2019	
Caixa e Equivalentes de Caixa					431.179,37		0,00	
Investimentos e Aplicações					0,00		0,00	
Outros Bens e Direitos					0,00		0,00	
PLANO FINANCEIRO					RECEITAS REALIZADAS			
RECEITAS PREVIDENCIÁRIAS - RPPS			PREVISÃO INICIAL	PREVISÃO ATUALIZADA	Jan a Jun 2020		Jan a Jun 2019	
RECEITAS CORRENTES (VII)			0,00	0,00	0,00		0,00	

FONTE: SCPI - Contabilidade [9.25.25.453], PREFEITURA MUNICIPAL DE ALTOS

Portaria Nº 91 de 2020 - Mapeamento Atualizado 02/2020

PREFEITURA MUNICIPAL DE ALTOS
DEMONSTRATIVOS DAS RECEITAS E DESPESAS PREVIDENCIÁRIAS
DO REGIME PRÓPRIO DOS SERVIDORES PÚBLICOS
PERÍODO: Janeiro a Junho 2020/BIMESTRE Maio - Junho

3 of 4

RREO - ANEXO 4 (LRF, art. 53, inciso II)

RS 1

Receita de Contribuições dos Segurados	0,00	0,00	0,00	0,00				
Civil	0,00	0,00	0,00	0,00				
Ativo	0,00	0,00	0,00	0,00				
Inativo	0,00	0,00	0,00	0,00				
Pensionista	0,00	0,00	0,00	0,00				
Militar	0,00	0,00	0,00	0,00				
Ativo	0,00	0,00	0,00	0,00				
Inativo	0,00	0,00	0,00	0,00				
Pensionista	0,00	0,00	0,00	0,00				
Receita de Contribuições Patronais	0,00	0,00	0,00	0,00				
Civil	0,00	0,00	0,00	0,00				
Ativo	0,00	0,00	0,00	0,00				
Inativo	0,00	0,00	0,00	0,00				
Pensionista	0,00	0,00	0,00	0,00				
Militar	0,00	0,00	0,00	0,00				
Ativo	0,00	0,00	0,00	0,00				
Inativo	0,00	0,00	0,00	0,00				
Pensionista	0,00	0,00	0,00	0,00				
Receita Patrimonial	0,00	0,00	0,00	0,00				
Receitas Imobiliárias	0,00	0,00	0,00	0,00				
Receitas de Valores Mobiliários	0,00	0,00	0,00	0,00				
Outras Receitas Patrimoniais	0,00	0,00	0,00	0,00				
Receita de Serviços	0,00	0,00	0,00	0,00				
Outras Receitas Correntes	0,00	0,00	0,00	0,00				
Compensação Previdenciária do RGPS para o RPPS	0,00	0,00	0,00	0,00				
Demais Receitas Correntes	0,00	0,00	0,00	0,00				
RECEITAS DE CAPITAL (VIII)	0,00	0,00	0,00	0,00				
Alienação de Bens, Direitos e Ativos	0,00	0,00	0,00	0,00				
Amortização de Empréstimos	0,00	0,00	0,00	0,00				
Outras Receitas de Capital	0,00	0,00	0,00	0,00				
TOTAL DAS RECEITAS PREVIDENCIÁRIAS RPPS - (IX) = (VII + VIII)	0,00	0,00	0,00	0,00				
DESPESAS PREVIDENCIÁRIAS - RPPS	DOTAÇÃO INICIAL	DOTAÇÃO ATUALIZADA	DESPESAS EMPENHADAS		DESPESAS LIQUIDADAS		INSCRITAS EM RESTOS A PAGAR NÃO PROCESSADOS	
			Jan a Jun 2020	Jan a Jun 2019	Jan a Jun 2020	Jan a Jun 2019	Em 2020	Em 2019
Benefícios - Civil	0,00	0,00	0,00	0,00	0,00	0,00	0,00	0,00
Aposentadorias	0,00	0,00	0,00	0,00	0,00	0,00	0,00	0,00
Pensões	0,00	0,00	0,00	0,00	0,00	0,00	0,00	0,00
Outros Benefícios Previdenciários	0,00	0,00	0,00	0,00	0,00	0,00	0,00	0,00
Benefícios - Militar	0,00	0,00	0,00	0,00	0,00	0,00	0,00	0,00
Reformas	0,00	0,00	0,00	0,00	0,00	0,00	0,00	0,00
Pensões	0,00	0,00	0,00	0,00	0,00	0,00	0,00	0,00
Outros Benefícios Previdenciários	0,00	0,00	0,00	0,00	0,00	0,00	0,00	0,00
Outras Despesas Previdenciárias	0,00	0,00	0,00	0,00	0,00	0,00	0,00	0,00

FONTE: SCPI - Contabilidade [9.25.25.453], PREFEITURA MUNICIPAL DE ALTOS

Portaria Nº 91 de 2020 - Mapeamento Atualizado 02/2020

PREFEITURA MUNICIPAL DE ALTOS
DEMONSTRATIVOS DAS RECEITAS E DESPESAS PREVIDENCIÁRIAS
DO REGIME PRÓPRIO DOS SERVIDORES PÚBLICOS
PERÍODO: Janeiro a Junho 2020/BIMESTRE Maio - Junho

4 of 4

									RS 1
RREO - ANEXO 4 (LRF, art. 53, inciso II)									
Compensação Previdenciária do RPPS para o RGPS	0,00	0,00	0,00	0,00	0,00	0,00	0,00	0,00	0,00
Demais Despesas Previdenciárias	0,00	0,00	0,00	0,00	0,00	0,00	0,00	0,00	0,00
TOTAL DAS DESPESAS PREVIDENCIÁRIAS RPPS (X)	0,00	0,00	0,00	0,00	0,00	0,00	0,00	0,00	0,00
RESULTADO PREVIDENCIÁRIO (XI) = (IX - X)	0,00	0,00	0,00	0,00	0,00	0,00	0,00	0,00	0,00

APORTES DE RECURSOS PARA O PLANO FINANCEIRO DO RPPS		APORTES REALIZADOS	
Recursos para Cobertura de Insuficiências Financeiras			0,00
Recursos para Formação de Reserva			0,00

RECEITAS DA ADMINISTRAÇÃO - RPPS	PREVISÃO INICIAL	PREVISÃO ATUALIZADA	RECEITAS REALIZADAS	
			Jan a Jun 2020	Jan a Jun 2019
RECEITAS CORRENTES	1.350.000,00	1.350.000,00	581.082,83	0,00
TOTAL DAS RECEITAS DA ADMINISTRAÇÃO RPPS - (XII)	1.350.000,00	1.350.000,00	581.082,83	0,00

DESPESAS DA ADMINISTRAÇÃO - RPPS	DOTAÇÃO INICIAL	DOTAÇÃO ATUALIZADA	DESPESAS EMPENHADAS		DESPESAS LIQUIDADAS		INSCRITAS EM RESTOS A PAGAR NÃO PROCESSADOS	
			Jan a Jun 2020	Jan a Jun 2019	Jan a Jun 2020	Jan a Jun 2019	Em 2020	Em 2019
DESPESAS CORRENTES (XIII)	1.325.000,00	1.330.000,00	588.700,46	634.942,47	322.668,25	306.587,64	0,00	0,00
DESPESAS DE CAPITAL (XIV)	25.000,00	25.000,00	0,00	0,00	0,00	0,00	0,00	0,00
TOTAL DAS DESPESAS DA ADMINISTRAÇÃO RPPS (XV) = (XIII + XIV)	1.350.000,00	1.355.000,00	588.700,46	634.942,47	322.668,25	306.587,64	0,00	0,00
RESULTADO DA ADMINISTRAÇÃO RPPS (XVI) = (XII - XV)	0,00	-5.000,00	-7.617,63	-634.942,47	258.414,58	-306.587,64		

Nota: Durante o exercício, somente as despesas liquidadas são consideradas executadas. No encerramento do exercício, as despesas não liquidadas inscritas em restos a pagar processados são também consideradas executadas.

Dessa forma, para maior transparência, as despesas executadas estão segregadas em:

a.) Despesas liquidadas, consideradas aquelas em que houve a entrega do material ou serviço, nos termos do art. 63 da Lei 4.320/64;

b.) Despesas empenhadas mas não liquidadas, inscritas em Restos a Pagar processados, consideradas liquidadas no encerramento do exercício, por força do art.35, inciso II da Lei 4.320/64.

PATRICIA MARA DA SILVA LEAL PINHEIRO
498.175.233-49
PREFEITA MUNICIPAL

MIGUEL MARCONI FERREIRA JUNIOR
639.933.333-49
CONTADOR CRC 011710/O-6

FONTE: SCPI - Contabilidade [9.25.25.453], PREFEITURA MUNICIPAL DE ALTOS

Portaria Nº 91 de 2020 - Mapeamento Atualizado 02/2020

PREFEITURA MUNICIPAL DE ALTOS
RELATÓRIO RESUMIDO DA EXECUÇÃO ORÇAMENTÁRIA
DEMONSTRATIVO DOS RESULTADOS PRIMÁRIO E NOMINAL
ORÇAMENTO FISCAL E DA SEGURIDADE SOCIAL
PERÍODO: Janeiro a Junho 2020/BIMESTRE Maio - Junho

Page 1 of 3

RREO - ANEXO 6 (LRF, art 53, inciso III)

RS 1

RECEITAS PRIMÁRIAS	PREVISÃO ATUALIZADA	RECEITAS REALIZADAS (a)	
		Jan a Jun/2020	
RECEITAS CORRENTES (I)	112.700.000,00	42.616.366,98	
Impostos, Taxas e Contribuições de Melhoria	4.200.000,00	1.779.816,69	
IPTU	350.000,00	63.798,99	
ISS	1.700.000,00	501.339,48	
ITBI	500.000,00	157.060,54	
IRRF	1.550.000,00	1.011.222,09	
Outros Impostos, Taxas e Contribuições de Melhoria	100.000,00	46.395,59	
Contribuições	6.250.000,00	1.982.973,07	
Receita Patrimonial	970.000,00	46.145,57	
Aplicações Financeiras (II)	820.000,00	12.192,45	
Outras Receitas Patrimoniais	150.000,00	33.953,12	
Transferências Correntes	99.500.000,00	38.220.461,95	
Cota Parte do FPM	17.800.000,00	9.653.610,50	
Cota Parte do ICMS	13.300.000,00	2.508.417,98	
Cota Parte do IPVA	560.000,00	744.451,90	
Cota Parte do ITR	47.000,00	14.319,13	
Transferências da LC 87/1996	46.000,00	0,00	
Transferências da LC 61/1989	47.000,00	505,16	
Transferências do FUNDEB	31.700.000,00	14.059.408,56	
Outras Transferências Correntes	36.000.000,00	11.239.748,72	
Demais Receitas Correntes	1.780.000,00	586.969,70	
Outras Receitas Financeiras (III)	0,00	0,00	
Receitas Correntes Restantes	1.780.000,00	586.969,70	
RECEITAS PRIMÁRIAS CORRENTES (IV) = I - II - III	111.880.000,00	42.604.174,53	
RECEITAS DE CAPITAL (V)	6.850.000,00	0,00	
Operações de Crédito (VI)	200.000,00	0,00	
Amortização de Empréstimos (VII)	0,00	0,00	
Alienação de Bens	450.000,00	0,00	
Receitas de Alienação de Investimentos Temporários (VIII)	0,00	0,00	
Receitas de Alienação de Investimentos Permanentes (IX)	0,00	0,00	
Outras Alienações de Bens	450.000,00	0,00	
Transferências de Capital	6.200.000,00	0,00	
Convênios	5.600.000,00	0,00	
Outras Transferências de Capital	600.000,00	0,00	
Outras Receitas de Capital	0,00	0,00	
Outras Receitas de Capital Não Primárias (X)	0,00	0,00	
Outras Receitas de Capital Primárias	0,00	0,00	
RECEITAS PRIMÁRIAS DE CAPITAL (XI) = (V - VI - VII - VIII - IX - X)	6.650.000,00	0,00	
RECEITA PRIMÁRIA TOTAL (XII) = (IV + XI)	118.530.000,00	42.604.174,53	

FONTE: SCPI - Contabilidade [9.25.25.453], PREFEITURA MUNICIPAL DE ALTOS

Portaria Nº 91 de 2020 - Mapeamento Atualizado 02/2020

PREFEITURA MUNICIPAL DE ALTOS
RELATÓRIO RESUMIDO DA EXECUÇÃO ORÇAMENTÁRIA
DEMONSTRATIVO DOS RESULTADOS PRIMÁRIO E NOMINAL
ORÇAMENTO FISCAL E DA SEGURIDADE SOCIAL
PERÍODO: Janeiro a Junho 2020/BIMESTRE Maio - Junho

Page 2 of 3

RREO - ANEXO 6 (LRF, art 53, inciso III)

RS 1

DESPESAS PRIMÁRIAS	DOTAÇÃO ATUALIZADA	DESPESAS EMPENHADAS	DESPESAS LIQUIDADAS	DESPESAS PAGAS (a)	RESTOS A PAGAR PROCESSADOS PAGOS (b)	RESTOS A PAGAR NÃO PROCESSADOS	
						LIQUIDADOS	PAGOS (c)
DESPESAS CORRENTES (XIII)	107.206.600,00	51.193.944,51	47.599.727,70	36.663.729,07	1.689.875,08	1.054.171,41	1.011.468,71
Pessoal e Encargos Sociais	67.200.500,00	34.811.830,40	34.809.202,49	25.699.163,15	1.220.464,06	0,00	0,00
Juros e Encargos da Dívida (XIV)	0,00	0,00	0,00	0,00	0,00	0,00	0,00
Outras Despesas Correntes	40.006.100,00	16.382.114,11	12.790.525,21	10.964.565,92	469.411,02	1.054.171,41	1.011.468,71
DESPESAS PRIMÁRIAS CORRENTES (XV) = (XIII-XIV)	107.206.600,00	51.193.944,51	47.599.727,70	36.663.729,07	1.689.875,08	1.054.171,41	1.011.468,71
DESPESAS DE CAPITAL (XVI)	11.610.400,00	2.036.193,43	1.933.518,20	1.927.668,20	138.392,72	330.964,67	330.964,67
Investimentos	10.047.400,00	862.308,98	759.633,75	753.783,75	138.392,72	313.045,76	313.045,76
Inversões Financeiras	0,00	0,00	0,00	0,00	0,00	0,00	0,00
Concessão de Empréstimos e Financiamentos (XVII)	0,00	0,00	0,00	0,00	0,00	0,00	0,00
Aquisição de Título de Capital já Integralizado (XVIII)	0,00	0,00	0,00	0,00	0,00	0,00	0,00
Aquisição de Título de Crédito (XIX)	0,00	0,00	0,00	0,00	0,00	0,00	0,00
Demais Inversões Financeiras	0,00	0,00	0,00	0,00	0,00	0,00	0,00
Amortização da Dívida (XX)	1.563.000,00	1.173.884,45	1.173.884,45	1.173.884,45	0,00	17.918,91	17.918,91
DESPESAS PRIMÁRIAS DE CAPITAL (XXI) = (XVI-XVII-XVIII-XIX-XX)	10.047.400,00	862.308,98	759.633,75	753.783,75	138.392,72	313.045,76	313.045,76
RESERVA DE CONTINGÊNCIA (XXII)	900.000,00	0,00	0,00	0,00	0,00	0,00	0,00
DESPESA PRIMÁRIA TOTAL (XXIII) = (XV+XXI+XXII)	118.154.000,00	52.056.253,49	48.359.361,45	37.417.512,82	1.828.267,80	1.367.217,17	1.324.514,47
RESULTADO PRIMÁRIO - Acima da Linha (XXIV) = (XXIIIa - XXIIIb + XXIIIc)							2.033.879,44

META FISCAL PARA O RESULTADO PRIMÁRIO		VALOR CORRENTE
Meta fixada no Anexo de Metas Fiscais da LDO para o exercício de referência		0,00
JUIZOS NOMINAIS		
JUIZOS E ENCARGOS ATIVOS (XXV)		12.192,45
JUIZOS E ENCARGOS PASSIVOS (XXVI)		0,00
RESULTADO NOMINAL - Acima da Linha (XXVII) = XXIV + (XXV - XXVI)		2.046.071,89
META FISCAL PARA O RESULTADO NOMINAL		VALOR CORRENTE
Meta fixada no Anexo de Metas Fiscais da LDO para o exercício de referência		0,00

FONTE: SCPI - Contabilidade [9.25.25.453], PREFEITURA MUNICIPAL DE ALTOS

Portaria Nº 91 de 2020 - Mapeamento Atualizado 02/2020

PREFEITURA MUNICIPAL DE ALTOS
RELATÓRIO RESUMIDO DA EXECUÇÃO ORÇAMENTÁRIA
DEMONSTRATIVO DOS RESULTADOS PRIMÁRIO E NOMINAL
ORÇAMENTO FISCAL E DA SEGURIDADE SOCIAL
PERÍODO: Janeiro a Junho 2020/BIMESTRE Maio - Junho

Page 3 of 3

RREO - ANEXO 6 (LRF, art 53, inciso III)

RS 1

CÁLCULO DO RESULTADO NOMINAL	ABAIXO DA LINHA	
	Em 31/Dez/2019 (a)	Jan a Jun/2020 (b)
DÍVIDA CONSOLIDADA (XXVIII)	0,00	0,00
DEDUÇÕES (XXIX)	0,00	229.777,02
Disponibilidade de Caixa	0,00	229.777,02
Disponibilidade de Caixa Bruta	4.159.375,23	4.757.553,78
(-Restos a Pagar Processados (XXX))	6.313.341,86	4.527.776,76
Demais Haveres Financeiros	0,00	0,00
DÍVIDA CONSOLIDADA LÍQUIDA (XXXI) = (XXVIII - XXIX)	0,00	-229.777,02
RESULTADO NOMINAL - Abaixo da Linha (XXXII) = (XXXIa - XXXIb)		229.777,02
AJUSTE METODOLÓGICO		Jan a Jun/2020
VARIÇÃO DO SALDO RPP = (XXXIII) = (XXXa - XXXb)		1.785.565,10
RECEITA DE ALIENAÇÃO DE INVESTIMENTOS PERMANENTES (IX)		0,00
PASSIVOS RECONHECIDOS NA DC (XXXIV)		0,00
VARIÇÃO CAMBIAL (XXXV)		0,00
PAGAMENTO DE PRECATÓRIOS INTEGRANTES DA DC (XXXVI)		0,00
AJUSTES RELATIVOS AO RPPS (XXXVII)		0,00
OUTROS AJUSTES (XXXVIII)		0,00
RESULTADO NOMINAL AJUSTADO - Abaixo da Linha (XXXIX) = (XXXII - XXXIII - IX + XXXIV + XXXV - XXXVI + XXXVII + XXXVIII)		-1.555.788,08
RESULTADO PRIMÁRIO - Abaixo da Linha (XL) = XXXIX - (XXV - XXVI)		-1.567.980,53
INFORMAÇÕES ADICIONAIS		PREVISÃO ORÇAMENTÁRIA
SALDO DE EXERCÍCIOS ANTERIORES		1.082.000,00
Recursos Arrecadados em Exercícios Anteriores - RPPS		0,00
Superávit Financeiro Utilizado para Abertura e Reabertura de Créditos Adicionais		1.082.000,00
RESERVA ORÇAMENTÁRIA DO RPPS		0,00

PATRICIA MARA DA SILVA LEAL PINHEIRO
498.175.233-49
PREFEITA MUNICIPAL

MIGUEL MARCONI FERREIRA JUNIOR
639.933.333-49
CONTADOR CRC 011710/O-6

FONTE: SCPI - Contabilidade [9.25.25.453], PREFEITURA MUNICIPAL DE ALTOS

Portaria Nº 91 de 2020 - Mapeamento Atualizado 02/2020

ALTOS - PI

LRF: Publicações Obrigatórias

PREFEITURA MUNICIPAL DE ALTOS
RELATÓRIO RESUMIDO DA EXECUÇÃO ORÇAMENTÁRIA
DEMONSTRATIVO DOS RESTOS A PAGAR POR PODER E ORGÃO
ORÇAMENTO FISCAL E DA SEGURIDADE SOCIAL
PERÍODO: Janeiro a Junho 2020/BIMESTRE Maio - Junho

1 of 1

RREO – Anexo 7 (LRF, art. 53, inciso V)

RS 1

PODER / ORGÃO	RESTOS A PAGAR PROCESSADOS E NÃO PROCESSADOS LIQUIDADOS EM EXERCÍCIOS ANTERIORES					RESTOS A PAGAR NÃO PROCESSADOS					Saldo Total	
	Inscritos		Pagos (c)	Cancelados (d)	Saldo p = (a+b) - (c+d)	Inscritos		Liquidados (h)	Pagos (i)	Cancelados (j)		Saldo k = (f+g) - (i+j)
	Exercícios Anteriores (a)	Em 31 de Dezembro 2019 (b)				Exercícios Anteriores (f)	Em 31 de Dezembro 2019 (g)					
RESTOS A PAGAR (EXCETO INTRA-ORÇAMENTÁRIOS) (I)	2.871.257,26	3.442.416,29	1.828.267,80	331,69	4.485.074,06	1.103.013,43	2.499.235,90	1.385.136,08	1.342.433,38	0,00	2.259.815,95	6.744.890,01
01 PODER LEGISLATIVO	0,00	221.226,35	0,00	0,00	221.226,35	0,00	0,00	0,00	0,00	0,00	0,00	221.226,35
0101 CAMARA MUNICIPAL	0,00	221.226,35	0,00	0,00	221.226,35	0,00	0,00	0,00	0,00	0,00	0,00	221.226,35
02 PODER EXECUTIVO	2.871.257,26	3.221.189,94	1.828.267,80	331,69	4.263.847,71	1.103.013,43	2.499.235,90	1.385.136,08	1.342.433,38	0,00	2.259.815,95	6.523.663,66
0202 GABINETE DO PREFEITO	2.184.593,26	0,00	0,00	0,00	2.184.593,26	0,00	171.515,00	88.000,00	88.000,00	0,00	83.515,00	2.268.108,26
0203 SECRETARIA MUNICIPAL DE ADMINISTRAÇÃO E REC.HUMANC	0,00	153.988,70	74.267,50	0,00	79.721,20	27.392,31	557.502,39	212.462,99	209.309,11	0,00	375.585,59	455.306,79
0204 SECRETARIA MUNICIPAL DE FINANÇAS - SEMF	0,00	94.687,99	0,00	0,00	94.687,99	4.075,00	61.695,20	25.941,35	25.941,35	0,00	39.828,85	134.516,84
0205 SECRETARIA MUNICIPAL DE AGRICULTURA E ABASTECIMENT	0,00	24.682,00	24.341,00	0,00	341,00	133.149,31	57.851,56	33.951,56	33.951,56	0,00	157.049,31	157.390,31
0207 SECRETARIA MUNICIPAL DE EDUCAÇÃO - SEMED	416.664,00	858.615,38	631.253,72	0,00	644.025,66	0,00	203.202,55	75.548,49	75.548,49	0,00	127.654,06	771.679,72
0208 SECRETARIA MUNICIPAL DE SAÚDE - SEMUSA	0,00	941.894,93	240.047,25	331,69	701.515,99	0,00	490.103,85	188.185,85	157.620,57	0,00	332.483,28	1.033.999,27
0209 SECRETARIA MUNICIPAL DE DESENVOLVIMENTO SOCIAL E CI	0,00	16.262,34	11.371,80	0,00	4.890,54	0,00	302.045,19	122.421,27	118.016,91	0,00	184.028,28	188.918,82
0210 FUNDO PREVIDENCIARIO DO MUNICIPIO DE ALTOS-PI	0,00	622.551,06	622.551,06	0,00	0,00	0,00	40.088,41	40.088,41	40.088,41	0,00	0,00	0,00
0211 SECRETARIA MUNICIPAL DE CULTURA E ESPORTE - SEMUCE	0,00	930,36	930,36	0,00	0,00	157.801,70	86.800,00	73.020,00	73.020,00	0,00	171.581,70	171.581,70
0213 SECRETARIA MUNICIPAL DE OBRAS - SEMOB	270.000,00	294.495,29	85.000,00	0,00	479.495,29	780.595,11	292.846,76	292.846,76	292.846,76	0,00	780.595,11	1.260.090,40
0220 SECRETARIA MUNICIPAL DE SERVIÇOS PUBLICOS - SEMUSP	0,00	213.061,89	138.485,11	0,00	74.576,78	0,00	235.584,99	232.669,40	228.090,22	0,00	7.494,77	82.071,55
RESTOS A PAGAR (INTRA-ORÇAMENTÁRIOS) (II)	0,00	112.360,30	0,00	109.740,51	2.619,79	0,00	6.024,14	0,00	0,00	6.024,14	0,00	2.619,79
01 PODER LEGISLATIVO	0,00	0,00	0,00	0,00	0,00	0,00	0,00	0,00	0,00	0,00	0,00	0,00
01 PODER EXECUTIVO	0,00	112.360,30	0,00	109.740,51	2.619,79	0,00	6.024,14	0,00	0,00	6.024,14	0,00	2.619,79
TOTAL (III) = (I + II)	2.871.257,26	3.554.776,59	1.828.267,80	110.072,20	4.487.693,85	1.103.013,43	2.505.260,04	1.385.136,08	1.342.433,38	6.024,14	2.259.815,95	6.747.509,80

PATRICIA MARA DA SILVA LEAL PINHEIRO
498.175.233-49
PREFEITA MUNICIPAL

MIGUEL MARCONI FERREIRA JUNIOR
639.933.333-49
CONTADOR CRC 011710/O-6

FONTE: SCPI - Contabilidade [9.25.25.453], PREFEITURA MUNICIPAL DE ALTOS

Portaria Nº 91 de 2020 - Mapeamento Atualizado 02/2020

PREFEITURA MUNICIPAL DE ALTOS
RELATÓRIO RESUMIDO DA EXECUÇÃO ORÇAMENTÁRIA
DEMONSTRATIVO DAS RECEITAS E DESPESAS COM MANUTENÇÃO E DESENVOLVIMENTO DO ENSINO - MDE - MUNICÍPIOS
ORÇAMENTO FISCAL E DA SEGURIDADE SOCIAL
PERÍODO: Janeiro a Junho 2020/BIMESTRE Maio - Junho

Page 1 of 4

RREO – Anexo 8 (LDB, Art. 72)

RS 1

RECEITA RESULTANTE DE IMPOSTOS (caput do art. 212 da Constituição)	PREVISÃO INICIAL	PREVISÃO ATUALIZADA (a)	RECEITAS REALIZADAS	
			JAN A JUN	(c) = (b/a)x100 (%)
			1- RECEITA DE IMPOSTOS	4.100.000,00
1.1- Receita Resultante do Imposto sobre a Propriedade Predial e Territorial Urbana – IPTU	350.000,00	350.000,00	63.798,99	18,23
1.1.1- IPTU	300.000,00	300.000,00	63.798,99	21,27
1.1.2- Multas, Juros de Mora, Dívida Ativa e Outros Encargos do IPTU	50.000,00	50.000,00	0,00	0,00
1.2- Receita Resultante do Imposto sobre Transmissão Inter Vivos – ITBI	500.000,00	500.000,00	157.060,54	31,41
1.2.1- ITBI	400.000,00	400.000,00	157.060,54	39,27
1.2.2- Multas, Juros de Mora, Dívida Ativa e Outros Encargos do ITBI	100.000,00	100.000,00	0,00	0,00
1.3- Receita Resultante do Imposto sobre Serviços de Qualquer Natureza – ISS	1.700.000,00	1.700.000,00	501.339,48	29,49
1.3.1- ISS	1.600.000,00	1.600.000,00	501.339,48	31,33
1.3.2- Multas, Juros de Mora, Dívida Ativa e Outros Encargos do ISS	100.000,00	100.000,00	0,00	0,00
1.4- Receita Resultante do Imposto de Renda Retido na Fonte – IRRF	1.550.000,00	1.550.000,00	1.011.222,09	65,24
2- RECEITA DE TRANSFERÊNCIAS CONSTITUCIONAIS E LEGAIS	40.050.000,00	40.050.000,00	15.846.205,56	39,57
2.1- Cota-Parte FPM	22.200.000,00	22.200.000,00	11.820.305,58	53,24
2.1.1- Parcela referente à CF, art. 159, I, alínea b	21.200.000,00	21.200.000,00	11.820.305,58	55,76
2.1.2- Parcela referente à CF, art. 159, I, alínea d	500.000,00	500.000,00	0,00	0,00
2.1.3- Parcela referente à CF, art. 159, I, alínea e	500.000,00	500.000,00	0,00	0,00
2.2- Cota-Parte ICMS	17.000.000,00	17.000.000,00	3.135.522,32	18,44
2.3- ICMS-Desoneração – L.C. nº 87/1996	50.000,00	50.000,00	0,00	0,00
2.4- Cota-Parte IPI-Exportação	50.000,00	50.000,00	505,16	1,01
2.5- Cota-Parte ITR	50.000,00	50.000,00	17.898,83	35,80
2.6- Cota-Parte IPVA	700.000,00	700.000,00	871.973,67	124,57
2.7- Cota-Parte IOF-Ouro	0,00	0,00	0,00	0,00
3- TOTAL DA RECEITA DE IMPOSTOS (1 + 2)	44.150.000,00	44.150.000,00	17.579.626,66	39,82

RECEITAS ADICIONAIS PARA FINANCIAMENTO DO ENSINO	PREVISÃO INICIAL	PREVISÃO ATUALIZADA (a)	RECEITAS REALIZADAS	
			JAN A JUN	(c) = (b/a)x100 (%)
			4- RECEITA DA APLICAÇÃO FINANCEIRA DE OUTROS RECURSOS DE IMPOSTOS VINCULADOS AO ENSINO	0,00
5- RECEITA DE TRANSFERÊNCIAS DO FNDE	1.900.000,00	1.900.000,00	530.781,14	27,94
5.1- Transferências do Salário-Educação	500.000,00	500.000,00	205.899,29	41,18
5.2- Transferências Diretas - PDDE	150.000,00	150.000,00	3.780,00	2,52
5.3- Transferências Diretas - PNAE	850.000,00	850.000,00	320.916,00	37,75
5.4- Transferências Diretas - PNAE	200.000,00	200.000,00	0,00	0,00
5.5- Outras Transferências do FNDE	200.000,00	200.000,00	0,00	0,00
5.6- Aplicação Financeira dos Recursos do FNDE	0,00	0,00	185,85	0,00
6- RECEITA DE TRANSFERÊNCIAS DE CONVÊNIO	700.000,00	700.000,00	194,51	0,03
6.1- Transferências de Convênios	700.000,00	700.000,00	0,00	0,00
6.2- Aplicação Financeira dos Recursos de Convênios	0,00	0,00	194,51	0,00
7- RECEITA DE OPERAÇÕES DE CRÉDITO	0,00	0,00	0,00	0,00
8- OUTRAS RECEITAS PARA FINANCIAMENTO DO ENSINO	6.500.000,00	6.500.000,00	0,00	0,00
9- TOTAL DAS RECEITAS ADICIONAIS PARA FINANCIAMENTO DO ENSINO (4 + 5 + 6 + 7 + 8)	9.100.000,00	9.100.000,00	530.975,65	5,83

PREFEITURA MUNICIPAL DE ALTOS
RELATÓRIO RESUMIDO DA EXECUÇÃO ORÇAMENTÁRIA

DEMONSTRATIVO DAS RECEITAS E DESPESAS COM MANUTENÇÃO E DESENVOLVIMENTO DO ENSINO - MDE - MUNICÍPIOS
ORÇAMENTO FISCAL E DA SEGURIDADE SOCIAL
PERÍODO: Janeiro a Junho 2020/BIMESTRE Maio - Junho

Page 2 of 4

RRRO - Anexo 8 (LDB, Art. 72)

R\$ 1

FUNDEB							
RECEITAS DO FUNDEB	PREVISÃO INICIAL	PREVISÃO ATUALIZADA (a)	RECEITAS REALIZADAS				
			JAN A JUN (b)	(c)=(b/a)x100 (%)			
10- RECEITAS DESTINADAS AO FUNDEB	8.250.000,00	8.250.000,00	2.924.900,89	35,45			
10.1- Cota-Parte FPM Destinada ao FUNDEB - (20% de 2.1.1)	4.400.000,00	4.400.000,00	2.166.695,08	49,24			
10.2- Cota-Parte ICMS Destinada ao FUNDEB - (20% de 2.2)	3.700.000,00	3.700.000,00	627.104,34	16,95			
10.3- ICMS-Desoneração Destinada ao FUNDEB - (20% de 2.3)	4.000,00	4.000,00	0,00	0,00			
10.4- Cota-Parte IPI-Exportação Destinada ao FUNDEB - (20% de 2.4)	3.000,00	3.000,00	0,00	0,00			
10.5- Cota-Parte ITR Destinada ao FUNDEB - (20% de 2.5)	3.000,00	3.000,00	3.579,70	119,32			
10.6- Cota-Parte IPVA Destinada ao FUNDEB - (20% de 2.6)	140.000,00	140.000,00	127.521,77	91,09			
11- RECEITAS RECEBIDAS DO FUNDEB	32.000.000,00	32.000.000,00	14.063.863,28	43,95			
11.1- Transferências de Recursos do FUNDEB	23.700.000,00	23.700.000,00	10.007.162,08	42,22			
11.2- Complementação da União ao FUNDEB	8.000.000,00	8.000.000,00	4.052.246,48	50,65			
11.3- Receita de Aplicação Financeira dos Recursos do FUNDEB	300.000,00	300.000,00	4.454,72	1,48			
12- RESULTADO LÍQUIDO DAS TRANSFERÊNCIAS DO FUNDEB (11.1 - 10)	15.450.000,00	15.450.000,00	7.082.261,19	45,84			
DESPESAS DO FUNDEB	DOTAÇÃO INICIAL	DOTAÇÃO ATUALIZADA (d)	DESPESAS EMPENHADAS		DESPESAS LIQUIDADAS		INSCRITAS EM RESTOS A PAGAR NÃO PROCESSADOS (i)
			JAN A JUN (e)	% (f)=(e/d)x100	JAN A JUN (g)	% (h)=(g/d)x100	
13- PAGAMENTO DOS PROFISSIONAIS DO MAGISTÉRIO	17.545.000,00	17.545.000,00	10.348.839,15	58,98	10.348.839,15	58,98	0,00
13.1- Com Educação Infantil	2.910.000,00	2.910.000,00	1.825.129,11	62,72	1.825.129,11	62,72	0,00
13.2- Com Ensino Fundamental	14.635.000,00	14.635.000,00	8.523.710,04	58,24	8.523.710,04	58,24	0,00
14- OUTRAS DESPESAS	14.455.000,00	14.156.000,00	5.504.231,42	38,88	5.096.268,05	36,00	0,00
14.1- Com Educação Infantil	1.365.000,00	1.567.000,00	479.635,40	30,61	365.235,40	23,31	0,00
14.2- Com Ensino Fundamental	13.090.000,00	12.589.000,00	5.024.596,02	39,91	4.731.032,65	37,58	0,00
15- TOTAL DAS DESPESAS DO FUNDEB (13 + 14)	32.000.000,00	31.701.000,00	15.853.070,57	50,01	15.445.107,20	48,72	0,00
DEDUÇÕES PARA FINS DE LIMITE DO FUNDEB							Valor
16- RESTOS A PAGAR INSCRITOS NO EXERCÍCIO SEM DISPONIBILIDADE FINANCEIRA DE RECURSOS DO FUNDEB							0,00
16.1 - FUNDEB 60%							0,00
16.2 - FUNDEB 40%							0,00
17- DESPESAS CUSTEADAS COM O SUPERÁVIT FINANCEIRO, DO EXERCÍCIO ANTERIOR, DO FUNDEB							0,00
17.1 - FUNDEB 60%							0,00
17.2 - FUNDEB 40%							0,00
18- TOTAL DAS DEDUÇÕES CONSIDERADAS PARA FINS DE LIMITE DO FUNDEB (16 + 17)							0,00
INDICADORES DO FUNDEB							Valor
19- TOTAL DAS DESPESAS DO FUNDEB PARA FINS DE LIMITE (15 - 18)							15.445.107,20
19.1 - Mínimo de 60% do FUNDEB na Remuneração do Magistério I (13 - (16.1 + 17.1)) / (11)x 100 %							73,58
19.2 - Máximo de 40% em Despesa com MDE, que não Remuneração do Magistério (14 - (16.2 + 17.2)) / (11)x 100 %							36,24
19.3 - Máximo de 5% não Aplicado no Exercício (100 - (19.1 + 19.2)) %							-9,82
CONTROLE DA UTILIZAÇÃO DE RECURSOS NO EXERCÍCIO SUBSEQUENTE							Valor
20 - RECURSOS RECEBIDOS DO FUNDEB EM 2019 QUE NÃO FORAM UTILIZADOS							-48.389,41
21 - DESPESAS CUSTEADAS COM O SALDO DO ITEM 20 ATÉ O 1º TRIMESTRE DE 2020							0,00

PREFEITURA MUNICIPAL DE ALTOS
RELATÓRIO RESUMIDO DA EXECUÇÃO ORÇAMENTÁRIA

DEMONSTRATIVO DAS RECEITAS E DESPESAS COM MANUTENÇÃO E DESENVOLVIMENTO DO ENSINO - MDE - MUNICÍPIOS
ORÇAMENTO FISCAL E DA SEGURIDADE SOCIAL
PERÍODO: Janeiro a Junho 2020/BIMESTRE Maio - Junho

Page 3 of 4

RRRO - Anexo 8 (LDB, Art. 72)

R\$ 1

DESPESAS COM MANUTENÇÃO E DESENVOLVIMENTO DO ENSINO - MDE - CUSTEADAS COM A RECEITA RESULTANTE DE IMPOSTOS E RECURSOS DO FUNDEB							
DESPESAS COM AÇÕES TÍPICAS DE MDE	DOTAÇÃO INICIAL	DOTAÇÃO ATUALIZADA (d)	DESPESAS EMPENHADAS		DESPESAS LIQUIDADAS		INSCRITAS EM RESTOS A PAGAR NÃO PROCESSADOS (i)
			JAN A JUN (e)	% (f)=(e/d)x100	JAN A JUN (g)	% (h)=(g/d)x100	
22- EDUCAÇÃO INFANTIL	4.545.000,00	4.787.000,00	2.317.270,51	48,41	2.190.870,51	45,77	0,00
22.1 - Creche	610.000,00	652.000,00	339.506,47	52,07	327.506,47	50,23	0,00
22.1.1- Despesas Custeadas com Recursos do FUNDEB	535.000,00	537.000,00	327.000,47	60,89	327.000,47	60,89	0,00
22.1.2- Despesas Custeadas com Outros Recursos de Impostos	75.000,00	115.000,00	12.506,00	10,87	506,00	0,44	0,00
22.2 - Pré-escola	3.935.000,00	4.135.000,00	1.977.764,04	47,83	1.863.364,04	45,06	0,00
22.2.1- Despesas Custeadas com Recursos do FUNDEB	3.740.000,00	3.940.000,00	1.977.764,04	50,20	1.863.364,04	47,29	0,00
22.2.2- Despesas Custeadas com Outros Recursos de Impostos	195.000,00	195.000,00	0,00	0,00	0,00	0,00	0,00
23- ENSINO FUNDAMENTAL	30.985.000,00	30.826.000,00	15.490.645,90	50,25	15.042.064,31	48,80	0,00
23.1- Despesas Custeadas com Recursos do FUNDEB	27.725.000,00	27.224.000,00	13.548.306,06	49,77	13.254.742,69	48,69	0,00
23.2- Despesas Custeadas com Outros Recursos de Impostos	3.260.000,00	3.602.000,00	1.942.339,84	59,59	1.787.321,62	49,62	0,00
24- ENSINO MÉDIO	0,00	0,00	0,00	0,00	0,00	0,00	0,00
25- ENSINO SUPERIOR	0,00	0,00	0,00	0,00	0,00	0,00	0,00
26- ENSINO PROFISSIONAL NÃO INTEGRADO AO ENSINO REGULAR	0,00	0,00	0,00	0,00	0,00	0,00	0,00
27- OUTRAS	0,00	0,00	0,00	0,00	0,00	0,00	0,00
28- TOTAL DAS DESPESAS COM AÇÕES TÍPICAS DE MDE (22 + 23 + 24 + 25 + 26 + 27)	35.530.000,00	35.613.000,00	17.807.916,41	50,00	17.232.934,82	48,39	0,00
DEDUÇÕES CONSIDERADAS PARA FINS DE LIMITE CONSTITUCIONAL							Valor
29- RESULTADO LÍQUIDO DAS TRANSFERÊNCIAS DO FUNDEB = (12)							7.082.261,19
30- DESPESAS CUSTEADAS COM A COMPLEMENTAÇÃO DO FUNDEB NO EXERCÍCIO							3.979.627,42
31- DESPESAS CUSTEADAS COM O SUPERÁVIT FINANCEIRO, DO EXERCÍCIO ANTERIOR, DO FUNDEB							0,00
32- DESPESAS CUSTEADAS COM O SUPERÁVIT FINANCEIRO, DO EXERCÍCIO ANTERIOR, DE OUTROS RECURSOS DE IMPOSTOS							0,00
33- RESTOS A PAGAR INSCRITOS NO EXERCÍCIO SEM DISPONIBILIDADE FINANCEIRA DE RECURSOS DE IMPOSTOS VINCULADOS AO ENSINO							0,00
34- CANCELAMENTO, NO EXERCÍCIO, DE RESTOS A PAGAR INSCRITOS COM DISPONIBILIDADE FINANCEIRA DE RECURSOS DE IMPOSTOS VINCULADOS AO ENSINO = (44 j)							0,00
35- TOTAL DAS DEDUÇÕES CONSIDERADAS PARA FINS DE LIMITE CONSTITUCIONAL (29 + 30 + 31 + 32 + 33 + 34)							11.061.888,61
36- TOTAL DAS DESPESAS PARA FINS DE LIMITE ((22 + 23) - (35))							6.171.046,21
37- PERCENTUAL DE APLICAÇÃO EM MDE SOBRE A RECEITA LÍQUIDA DE IMPOSTOS ((36) / (3) x 100) % - LIMITE CONSTITUCIONAL 25%							35,10
OUTRAS INFORMAÇÕES PARA CONTROLE							
OUTRAS DESPESAS CUSTEADAS COM RECEITAS ADICIONAIS PARA FINANCIAMENTO DO ENSINO	DOTAÇÃO INICIAL	DOTAÇÃO ATUALIZADA (d)	DESPESAS EMPENHADAS		DESPESAS LIQUIDADAS		INSCRITAS EM RESTOS A PAGAR NÃO PROCESSADOS (i)
			JAN A JUN (e)	% (f)=(e/d)x100	JAN A JUN (g)	% (h)=(g/d)x100	
38- DESPESAS CUSTEADAS COM A APLICAÇÃO FINANCEIRA DE OUTROS RECURSOS DE IMPOSTOS VINCULADOS AO ENSINO	0,00	0,00	0,00	0,00	0,00	0,00	0,00
39- DESPESAS CUSTEADAS COM A CONTRIBUIÇÃO SOCIAL DO SALÁRIO-EDUCAÇÃO	500.000,00	500.000,00	172.789,68	34,56	172.789,68	34,56	0,00
40- DESPESAS CUSTEADAS COM OPERAÇÕES DE CRÉDITO	0,00	0,00	0,00	0,00	0,00	0,00	0,00
41- DESPESAS CUSTEADAS COM OUTRAS RECEITAS PARA FINANCIAMENTO DO ENSINO	8.600.000,00	5.122.000,00	391.608,18	7,65	391.608,18	7,65	0,00
42- TOTAL DAS DESPESAS CUSTEADAS COM RECEITAS ADICIONAIS PARA FINANCIAMENTO DO ENSINO (38+ 39 + 40 + 41)	9.100.000,00	5.622.000,00	564.397,86	10,04	564.397,86	10,04	0,00
43- TOTAL GERAL DAS DESPESAS COM EDUCAÇÃO (28 + 42)	44.630.000,00	41.235.000,00	18.372.314,27	44,56	17.797.332,68	43,16	0,00

PREFEITURA MUNICIPAL DE ALTOS
RELATÓRIO RESUMIDO DA EXECUÇÃO ORÇAMENTÁRIA
DEMONSTRATIVO DAS RECEITAS E DESPESAS COM MANUTENÇÃO E DESENVOLVIMENTO DO ENSINO - MDE - MUNICÍPIOS
ORÇAMENTO FISCAL E DA SEGURIDADE SOCIAL
 PERÍODO: Janeiro a Junho 2020/BIMESTRE Maio - Junho

Page 4 of 4
RS 1

RREO – Anexo 8 (LDB, Art. 72)

RESTOS A PAGAR INSCRITOS COM DISPONIBILIDADE FINANCEIRA DE RECURSOS DE IMPOSTOS VINCULADOS AO ENSINO	SALDO ATÉ O BIMESTRE	CANCELADO EM '2020' (j)
44- RESTOS A PAGAR DE DESPESAS COM MDE	726.423,06	0,00
44.1 - Executadas com Recursos de Impostos Vinculados ao Ensino	725.425,06	0,00
44.2 - Executadas com Recursos do FUNDEB	998,00	0,00

CONTROLE DA DISPONIBILIDADE FINANCEIRA	FUNDEB	SALÁRIO EDUCAÇÃO
45- DISPONIBILIDADE FINANCEIRA EM 31 DE DEZEMBRO DE 2019	550.521,59	64,37
46- (+) INGRESSO DE RECURSOS ATÉ O BIMESTRE (Orçamentário)	14.059.408,56	205.899,29
47- (-) PAGAMENTOS EFETUADOS ATÉ O BIMESTRE	13.587.585,05	196.289,68
47.1 (-) Orçamento do Exercício	12.989.672,05	172.789,68
47.2 (-) Restos a Pagar	597.913,00	23.500,00
48- (+) RECEITA DE APLICAÇÃO FINANCEIRA DOS RECURSOS ATÉ O BIMESTRE	4.454,72	19,51
49- (-) DISPONIBILIDADE FINANCEIRA ATÉ O BIMESTRE	1.026.799,82	9.693,49
50- (+) AJUSTES	49.068,48	0,00
50.1 (+) Retenções	49.068,48	0,00
50.2 (-) Valores a recuperar	0,00	0,00
50.3 (+) Outros valores extraorçamentários	0,00	0,00
50.4 (+) Conciliação Bancária	0,00	0,00
51- (-) SALDO FINANCEIRO CONCILIADO	1.075.868,30	9.693,49

PATRICIA MARA DA SILVA LEAL PINHEIRO
 498.175.233-49
 PREFEITA MUNICIPAL

MIGUEL MARCONI FERREIRA JUNIOR
 639.933.333-49
 CONTADOR CRC 011710/O-6

- 1) Limites mínimos anuais a serem cumpridos no encerramento do exercício.
 2) Art. 21, § 2º, Lei 11.494/2007: "Até 5% dos recursos recebidos à conta dos Fundos, inclusive relativos à complementação da União recebidos nos termos do §1º do art. 6º desta Lei, poderão ser utilizados no 1º trimestre do exercício imediatamente subsequente, mediante abertura de crédito adicional."
 3) Caput do artigo 212 da CF/1988
 4) Os valores referentes à parcela dos Restos a Pagar inscritos sem disponibilidade financeira vinculada à educação deverão ser informados somente no RREO do último bimestre do exercício.
 5) Limites mínimos anuais a serem cumpridos no encerramento do exercício, no âmbito de atuação prioritária, conforme LDB, art. 11, V.
 6) Nos cinco primeiros bimestres do exercício o acompanhamento poderá ser feito com base na despesa empenhada ou na despesa
 7) Essa coluna poderá ser apresentada somente no último bimestre

PREFEITURA MUNICIPAL DE ALTOS
RELATÓRIO RESUMIDO DA EXECUÇÃO ORÇAMENTÁRIA
DEMONSTRATIVO DAS RECEITAS OP. CRÉDITO E DESPESA DE CAPITAL
ORÇAMENTOS FISCAIS E DA SEGURIDADE SOCIAL
 PERÍODO: Janeiro a Junho 2020/BIMESTRE Maio - Junho

RREO – ANEXO 9 (LRF, art.53, § 1º, inciso I)

RS 1

RECEITAS	PREVISÃO ATUALIZADA (a)	RECEITAS REALIZADAS JAN A JUN (b)	SALDO NÃO REALIZADO (c) = (a-b)
RECEITAS DE OPERAÇÕES DE CRÉDITO (I)	200.000,00		0,00 200.000,00

DESPESAS	DOTAÇÃO ATUALIZADA (d)	DESPESAS EMPENHADAS JAN A JUN (e)	SALDO NÃO EXECUTADO (f) = (d-e)
DESPESAS DE CAPITAL	11.610.400,00	2.036.193,43	9.574.206,57
Investimentos	10.047.400,00	862.308,98	9.185.091,02
Inversões Financeiras	0,00	0,00	0,00
Amortização da Dívida	1.563.000,00	1.173.884,45	389.115,55
(-) Incentivos Fiscais a Contribuinte	0,00	0,00	0,00
(-) Incentivos Fiscais a Contribuinte por Instituições Financeiras	0,00	0,00	0,00
DESPESA DE CAPITAL LÍQUIDA (II)	11.610.400,00	2.036.193,43	9.574.206,57
RESULTADO PARA APURAÇÃO DA REGRA DE OURO (III) = (II - I)	11.410.400,00 <(d - a)>	2.036.193,43 <(e - b)>	9.374.206,57 <(f - c)>

PATRICIA MARA DA SILVA LEAL PINHEIRO
 498.175.233-49
 PREFEITA MUNICIPAL

MIGUEL MARCONI FERREIRA JUNIOR
 639.933.333-49
 CONTADOR CRC 011710/O-6

Notas:

- 1 < Operações de Crédito descritas na CF, art. 167, inciso III>
 2 Durante o exercício, somente as despesas liquidadas são consideradas executadas. No encerramento do exercício, as despesas não liquidadas inscritas em restos a pagar não processados são também consideradas executadas. Dessa forma, para maior transparência, as despesas executadas estão segregadas em:
 a) Despesas liquidadas, consideradas aquelas em que houve a entrega do material ou serviço, nos termos do art. 63 da Lei 4.320/64;
 b) Despesas empenhadas, mas não liquidadas, inscritas em Restos a Pagar não processados, consideradas liquidadas no encerramento do exercício, por força do art.35, inciso II da Lei 4.320/64.

PREFEITURA MUNICIPAL DE ALTOS
ORÇAMENTOS FISCAIS E DA SEGURIDADE SOCIAL
RELATÓRIO RESUMIDO DA EXECUÇÃO ORÇAMENTÁRIA
DEMONSTRATIVO DA RECEITA DE ALIENAÇÃO DE ATIVOS E APLICAÇÕES DE RECURSOS
PERÍODO: Janeiro a Junho

RREO – ANEXO 11(LRF, art. 53, § 1º, inciso III)

R\$ 1

RECEITAS	PREVISÃO ATUALIZADA (a)	RECEITAS REALIZADAS (b)	SALDO A REALIZAR (a-b)
RECEITAS DE ALIENAÇÃO DE ATIVOS (I)	0,00	0,00	0,00
Receita de Alienação de Bens Móveis	0,00	0,00	0,00
Receita de Alienação de Bens Imóveis	0,00	0,00	0,00
Receita de Alienação de Bens Intangíveis	0,00	0,00	0,00
Receita de Rendimentos de Aplicações Financeiras	0,00	0,00	0,00

DESPESAS	DOTAÇÃO ATUALIZADA (d)	DESPESAS EMPENHADAS	DESPESAS LIQUIDADAS	DESPESAS PAGAS (e)	INSCRITAS EM RESTOS A PAGAR NÃO PROCESSADOS	PAGAMENTOS DE RESTOS A PAGAR (f)	SALDO A PAGAR (g)=(d-e)
APLICAÇÃO DOS RECURSOS DA ALIENAÇÃO DE ATIVOS (II)	0,00	0,00	0,00	0,00	0,00	0,00	0,00
Despesas de Capital	0,00	0,00	0,00	0,00	0,00	0,00	0,00
Investimentos	0,00	0,00	0,00	0,00	0,00	0,00	0,00
Inversões Financeiras	0,00	0,00	0,00	0,00	0,00	0,00	0,00
Amortização da Dívida	0,00	0,00	0,00	0,00	0,00	0,00	0,00
Despesas Correntes dos Regimes de Previdência	0,00	0,00	0,00	0,00	0,00	0,00	0,00
Regime Próprio dos Servidores Públicos	0,00	0,00	0,00	0,00	0,00	0,00	0,00

RECEITAS	2019 (h)	2020 (i)=(b-(IIe+IIIf))	SALDO ATUAL (j)=(IIIh+IIIi)
VALOR (III)	0,00	0,00	0,00

PATRICIA MARA DA SILVA LEAL PINHEIRO
498.175.233-49
PREFEITA MUNICIPAL

MIGUEL MARCONI FERREIRA JUNIOR
639.933.333-49
CONTADOR CRC 011710/O-6

Nota: Durante o exercício, somente as despesas liquidadas são consideradas executadas. No encerramento do exercício, as despesas não liquidadas inscritas em restos a pagar não processados são também consideradas executadas. Dessa forma, para maior transparência, as despesas executadas estão segregadas em:

a) Despesas liquidadas, consideradas aquitas em que houve a entrega do material ou serviço, nos termos do art. 63 da Lei 4.320/64;

b) Despesas empenhadas mas não liquidadas, inscritas em Restos a Pagar não processados, consideradas liquidadas no encerramento do exercício, por força do art.35, inciso II da Lei 4.320/64.

FONTE: SCPI - Contabilidade [9.25.25.453], PREFEITURA MUNICIPAL DE ALTOS

Portaria Nº 91 de 2020 - Mapeamento Atualizado 02/2020

PREFEITURA MUNICIPAL DE ALTOS
RELATÓRIO RESUMIDO DA EXECUÇÃO ORÇAMENTÁRIA
DEMONSTRATIVO DA RECEITA DE IMPOSTOS E DAS DESPESAS PRÓPRIAS COM SAÚDE
ORÇAMENTOS FISCAIS E DA SEGURIDADE SOCIAL
PERÍODO: Janeiro a Junho 2020/BIMESTRE Maio - Junho

RREO – ANEXO XII (LC nº 141/2012 art.35)

R\$ 1

RECEITAS RESULTANTES DE IMPOSTOS E TRANSFERÊNCIAS CONSTITUCIONAIS E LEGAIS	PREVISÃO INICIAL	PREVISÃO ATUALIZADA (a)	RECEITAS REALIZADAS	
			Até o Bimestre (b)	(%) (b/a)x100
RECEITA DE IMPOSTOS (I)	4.100.000,00	4.100.000,00	1.733.421,10	42,28
Receita Resultante do Imposto Predial e Territorial Urbano - IPTU	350.000,00	350.000,00	63.798,99	18,23
IPTU	300.000,00	300.000,00	63.798,99	21,27
Multas, Juros de Mora, Dívida Ativa e Outros Encargos do IPTU	50.000,00	50.000,00	0,00	0,00
Receita Resultante do Imposto sobre Transmissão Inter Vivos - ITBI	500.000,00	500.000,00	157.060,54	31,41
ITBI	400.000,00	400.000,00	157.060,54	39,27
Multas, Juros de Mora, Dívida Ativa e Outros Encargos do ITBI	100.000,00	100.000,00	0,00	0,00
Receita Resultante do Imposto sobre Serviços de Qualquer Natureza - ISS	1.700.000,00	1.700.000,00	501.339,48	29,49
ISS	1.600.000,00	1.600.000,00	501.339,48	31,33
Multas, Juros de Mora, Dívida Ativa e Outros Encargos do ISS	100.000,00	100.000,00	0,00	0,00
Receita Resultante do Imposto sobre a Renda e Proventos de Qualquer Natureza Retido na Fonte - IRRF	1.550.000,00	1.550.000,00	1.011.222,09	65,24
RECEITA DE TRANSFERÊNCIAS CONSTITUCIONAIS E LEGAIS (II)	39.050.000,00	39.050.000,00	15.846.205,56	40,58
Cota-Parte FPM	21.200.000,00	21.200.000,00	11.820.305,58	55,76
Cota-Parte ITR	50.000,00	50.000,00	17.898,83	35,80
Cota-Parte IPVA	700.000,00	700.000,00	871.973,67	124,57
Cota-Parte ICMS	17.000.000,00	17.000.000,00	3.135.522,32	18,44
Cota-Parte IPI-Exportação	50.000,00	50.000,00	505,16	1,01
Compensações Financeiras Provenientes de Impostos e Transferências Constitucionais	50.000,00	50.000,00	0,00	0,00
Desoneração ICMS - LC 87/1996	50.000,00	50.000,00	0,00	0,00
Outras	0,00	0,00	0,00	0,00
TOTAL DAS RECEITAS RESULTANTES DE IMPOSTOS E TRANSFERÊNCIAS CONSTITUCIONAIS E LEGAIS - (III) = (I) + (II)	43.150.000,00	43.150.000,00	17.579.626,66	40,74

PREFEITURA MUNICIPAL DE ALTOS
RELATÓRIO RESUMIDO DA EXECUÇÃO ORÇAMENTÁRIA
DEMONSTRATIVO DA RECEITA DE IMPOSTOS E DAS DESPESAS PRÓPRIAS COM SAÚDE
ORÇAMENTOS FISCAIS E DA SEGURIDADE SOCIAL
 PERÍODO: Janeiro a Junho 2020/BIMESTRE Maio - Junho

RREO – ANEXO XIII (LC nº 141/2012 art.35)

RS 1

DESPESAS COM AÇÕES E SERVIÇOS PÚBLICOS DE SAÚDE (ASPS) POR SUBFUNÇÃO E CATEGORIA ECONÔMICA	DOTAÇÃO INICIAL	DOTAÇÃO ATUALIZADA (c)	DESPESAS EMPENHADAS		DESPESAS LIQUIDADAS		DESPESAS PAGAS		INSCRITOS EM RESTOS A PAGAR NÃO PROCESSADOS (g)
			ATE BIMESTRE (d)	% (d/c) x 100	ATE BIMESTRE (e)	% (e/c) x 100	ATE BIMESTRE (f)	% (f/c) x 100	
ATENÇÃO BÁSICA (IV)	5.900.000,00	6.421.000,00	2.880.247,01	44,86	2.604.444,64	40,56	1.982.862,35	30,88	0,00
Despesas Correntes	5.800.000,00	6.351.000,00	2.878.225,31	45,32	2.602.422,94	40,98	1.980.840,65	31,19	0,00
Despesas de Capital	100.000,00	70.000,00	2.021,70	2,89	2.021,70	2,89	2.021,70	2,89	0,00
ASSISTÊNCIA HOSPITALAR E AMBULATORIAL (V)	1.100.000,00	1.403.000,00	689.829,85	49,17	648.943,31	46,25	563.362,02	40,15	0,00
Despesas Correntes	1.000.000,00	1.353.000,00	689.829,85	50,99	648.943,31	47,96	563.362,02	41,64	0,00
Despesas de Capital	100.000,00	50.000,00	0,00	0,00	0,00	0,00	0,00	0,00	0,00
SUPOORTE PROFILÁTICO E TERAPÊUTICO (VI)	0,00	0,00	0,00	0,00	0,00	0,00	0,00	0,00	0,00
Despesas Correntes	0,00	0,00	0,00	0,00	0,00	0,00	0,00	0,00	0,00
Despesas de Capital	0,00	0,00	0,00	0,00	0,00	0,00	0,00	0,00	0,00
VIGILÂNCIA SANITÁRIA (VII)	0,00	0,00	0,00	0,00	0,00	0,00	0,00	0,00	0,00
Despesas Correntes	0,00	0,00	0,00	0,00	0,00	0,00	0,00	0,00	0,00
Despesas de Capital	0,00	0,00	0,00	0,00	0,00	0,00	0,00	0,00	0,00
VIGILÂNCIA EPIDEMIOLÓGICA (VIII)	0,00	0,00	0,00	0,00	0,00	0,00	0,00	0,00	0,00
Despesas Correntes	0,00	0,00	0,00	0,00	0,00	0,00	0,00	0,00	0,00
Despesas de Capital	0,00	0,00	0,00	0,00	0,00	0,00	0,00	0,00	0,00
ALIMENTAÇÃO E NUTRIÇÃO (IX)	0,00	0,00	0,00	0,00	0,00	0,00	0,00	0,00	0,00
Despesas Correntes	0,00	0,00	0,00	0,00	0,00	0,00	0,00	0,00	0,00
Despesas de Capital	0,00	0,00	0,00	0,00	0,00	0,00	0,00	0,00	0,00
OUTRAS SUBFUNÇÕES (X)	0,00	0,00	0,00	0,00	0,00	0,00	0,00	0,00	0,00
Despesas Correntes	0,00	0,00	0,00	0,00	0,00	0,00	0,00	0,00	0,00
Despesas de Capital	0,00	0,00	0,00	0,00	0,00	0,00	0,00	0,00	0,00
TOTAL (XI) = (IV + V + VI + VII + VIII + IX + X)	7.000.000,00	7.824.000,00	3.570.076,86	45,63	3.253.387,95	41,58	2.546.224,37	32,54	0,00

APURAÇÃO DO CUMPRIMENTO DO LIMITE MÍNIMO PARA APLICAÇÃO EM ASPS	Despesas Empenhadas (d)	Despesas Liquidadas (e)	Despesas Pagas (f)
Total das Despesas com ASPS (XII) = (XI)	3.570.076,86	3.253.387,95	2.546.224,37
(-) Restos a Pagar Não Processados Inscritos Indevidamente no Exercício sem Disponibilidade Financeira (XIII)	0,00	0,00	0,00
(-) Despesas Custeadas com Recursos Vinculados à Parcela do Percentual Mínimo que não foi Aplicada em Exercícios Anteriores (XIV)	0,00	0,00	0,00
(-) Despesas Custeadas com Disponibilidade de Caixa Vinculada aos Restos a Pagar Cancelados (XV)	0,00	0,00	0,00
(=) VALOR APLICADO EM ASPS (XVI) = (XII - XIII - XIV - XV)	3.570.076,86	3.253.387,95	2.546.224,37
Despesa Mínima a ser Aplicada em ASPS (XVII) = (III) x 15% (LC 141/2012)	0,00	2.636.944,00	0,00
Despesa Mínima a ser Aplicada em ASPS (XVII) = (III) x % (Lei Orgânica Municipal)	0,00	0,00	0,00
Diferença entre o Valor Aplicado e a Despesa Mínima a ser Aplicada (XVIII) = (XVI) (d ou e) - (XVII)	0,00	616.443,95	0,00
Limite não Cumprido (XIX) = (XVIII) (Quando valor for inferior a zero)	0,00	0,00	0,00
PERCENTUAL DA RECEITA DE IMPOSTOS E TRANSFERÊNCIAS CONSTITUCIONAIS E LEGAIS APLICADO EM ASPS (XVI / III) * 100 (mínimo de 15% conforme LC nº 141/2012 ou % da Lei Orgânica Municipal)	0,00	18,51	0,00

PREFEITURA MUNICIPAL DE ALTOS
RELATÓRIO RESUMIDO DA EXECUÇÃO ORÇAMENTÁRIA
DEMONSTRATIVO DA RECEITA DE IMPOSTOS E DAS DESPESAS PRÓPRIAS COM SAÚDE
ORÇAMENTOS FISCAIS E DA SEGURIDADE SOCIAL
 PERÍODO: Janeiro a Junho 2020/BIMESTRE Maio - Junho

RREO – ANEXO XIII (LC nº 141/2012 art.35)

RS 1

CONTROLE DO VALOR REFERENTE AO PERCENTUAL MÍNIMO NÃO CUMPRIDO EM EXERCÍCIOS ANTERIORES PARA FINS DE APLICAÇÃO DOS RECURSOS VINCULADOS CONFORME ARTIGOS 25 E 26 DA LC 141/2012	Saldo Inicial (no Exercício atual) (b)	LIMITE NÃO CUMPRIDO Despesas Custeadas no Exercício de Referência			Saldo Final (não aplicado) (j) = (b - (i ou ii))
		Empenhadas (i)	Liquidadas (j)	Pagas (h)	
Diferença de limite não cumprido em 2020 (saldo final = XIXd)	0,00	0,00	0,00	0,00	0,00
Diferença de limite não cumprido em 2019 (saldo inicial igual ao saldo final do demonstrativo do exercício anterior)	0,00	0,00	0,00	0,00	0,00
Diferença de limite não cumprido em Exercícios Anteriores (saldo inicial igual ao saldo final do demonstrativo do exercício anterior)	0,00	0,00	0,00	0,00	0,00
TOTAL DA DIFERENÇA DE LIMITE NÃO CUMPRIDO EM EXERCÍCIOS ANTERIORES (XX)	0,00	0,00	0,00	0,00	0,00

EXERCÍCIO DO EMPENHO	Valor Mínimo para aplicação em ASPS (c)	Valor aplicado em ASPS no exercício (n)	Valor aplicado além do limite mínimo (o) = (n - m), se < 0, então (o) = 0	Total inscrito em RP no exercício (p)	RPNP Inscritos Indevidamente no Exercício sem Disponibilidade Financeira q = (XIVd)	Valor inscrito em RP considerado no Limite (r) = (p - (o + q)) se < 0, então (r) = (0)	Total de RP pagos (s)	Total de RP a pagar (t)	Total de RP cancelados ou prescritos (u)	Diferença entre o valor aplicado além do limite e o total de RP cancelados (v) = ((o + q) - u)
Empenhos de 2020	0,00	0,00	0,00	0,00	0,00	0,00	0,00	0,00	0,00	0,00
Empenhos de 2019	0,00	0,00	0,00	0,00	0,00	0,00	0,00	0,00	0,00	0,00
Empenhos de 2018	0,00	0,00	0,00	0,00	0,00	0,00	0,00	0,00	0,00	0,00
Empenhos de 2017	0,00	0,00	0,00	0,00	0,00	0,00	0,00	0,00	0,00	0,00
Empenhos de 2016 e anteriores	0,00	0,00	0,00	0,00	0,00	0,00	0,00	0,00	0,00	0,00

TOTAL DOS RESTOS A PAGAR CANCELADOS OU PRESCRITOS ATÉ O FINAL DO EXERCÍCIO ATUAL QUE AFETARAM O CUMPRIMENTO DO LIMITE (XX) (soma dos saldos negativos da coluna "v")	0,00
TOTAL DOS RESTOS A PAGAR CANCELADOS OU PRESCRITOS ATÉ O FINAL DO EXERCÍCIO ANTERIOR QUE AFETARAM O CUMPRIMENTO DO LIMITE (XXII) (valor informado no demonstrativo do exercício anterior)	0,00
TOTAL DOS RESTOS A PAGAR CANCELADOS OU PRESCRITOS NO EXERCÍCIO ATUAL QUE AFETARAM O CUMPRIMENTO DO LIMITE (XXIII) = (XXI - XVII) (Artigo 24 § 1º e 2º da LC 141/2012)	0,00

PREFEITURA MUNICIPAL DE ALTOS
RELATÓRIO RESUMIDO DA EXECUÇÃO ORÇAMENTÁRIA
DEMONSTRATIVO DA RECEITA DE IMPOSTOS E DAS DESPESAS PRÓPRIAS COM SAÚDE
ORÇAMENTOS FISCAIS E DA SEGURIDADE SOCIAL
PERÍODO: Janeiro a Junho 2020/BIMESTRE Maio - Junho

RREO – ANEXO XII (LC nº 141/2012 art.35)

RS 1

CONTROLE DE RESTOS A PAGAR CANCELADOS OU PRESCRITOS CONSIDERADOS PARA FINS DE APLICAÇÃO DA DISPONIBILIDADE DE CAIXA CONFORME ARTIGO 24§ 1º e 2º DA LC 141/2012	RESTOS A PAGAR CANCELADOS OU PRESCRITOS				
	Saldo Inicial (no Exercício atual) (w)	Despesas Custeadas no Exercício de Referência			Saldo Final (não aplicado) (na) = (w - (x ou y))
		Empenhadas (x)	Liquidadas (y)	Pagas (z)	
Restos a pagar cancelados ou prescritos em 2020 a serem compensados (XXIV) (saldo inicial = XXIII)	0,00	0,00	0,00	0,00	0,00
Restos a pagar cancelados ou prescritos em 2019 a serem compensados (XXV) (saldo inicial igual ao saldo final do demonstrativo do exercício anterior)	0,00	0,00	0,00	0,00	0,00
Restos a pagar cancelados ou prescritos em exercícios anteriores a serem compensados (XXVI) (saldo inicial igual ao saldo final do demonstrativo do exercício anterior)	0,00	0,00	0,00	0,00	0,00
TOTAL DE RESTOS A PAGAR CANCELADOS OU PRESCRITOS A COMPENSAR (XXVII)	0,00	0,00	0,00	0,00	0,00

RECEITAS ADICIONAIS PARA O FINANCIAMENTO DA SAÚDE NÃO COMPUTADAS NO CÁLCULO DO MÍNIMO	PREVISÃO INICIAL	PREVISÃO ATUALIZADA (a)	RECEITAS REALIZADAS	
			Até o Bimestre (b)	(%) (b/a)x100
RECEITAS DE TRANSFERÊNCIAS PARA A SAÚDE (XXVIII)	20.500.000,00	20.500.000,00	7.580.728,42	36,98
Proveniente da União	15.500.000,00	15.500.000,00	7.097.047,37	45,79
Proveniente dos Estados	5.000.000,00	5.000.000,00	483.681,05	9,67
Proveniente de outros Municípios	0,00	0,00	0,00	0,00
RECEITA DE OPERAÇÕES DE CRÉDITO INTERNAS E EXTERNAS VINCULADAS A SAÚDE (XXIX)	0,00	0,00	0,00	0,00
OUTRAS RECEITAS (XXX)	600.000,00	600.000,00	2.931,47	0,49
TOTAL DE RECEITAS ADICIONAIS PARA FINANCIAMENTO DA SAÚDE (XXXI) = (XXVIII + XXIX + XXX)	21.100.000,00	21.100.000,00	7.583.659,89	35,94

PREFEITURA MUNICIPAL DE ALTOS
RELATÓRIO RESUMIDO DA EXECUÇÃO ORÇAMENTÁRIA
DEMONSTRATIVO DA RECEITA DE IMPOSTOS E DAS DESPESAS PRÓPRIAS COM SAÚDE
ORÇAMENTOS FISCAIS E DA SEGURIDADE SOCIAL
PERÍODO: Janeiro a Junho 2020/BIMESTRE Maio - Junho

RREO – ANEXO XII (LC nº 141/2012 art.35)

RS 1

DESPESAS COM SAÚDE POR SUBFUNÇÕES E CATEGORIA ECONÔMICA NÃO COMPUTADAS NO CÁLCULO DO MÍNIMO	DOTAÇÃO INICIAL	DOTAÇÃO ATUALIZADA (c)	DESPESAS EMPENHADAS		DESPESAS LIQUIDADAS		DESPESAS PAGAS		INSCRITOS EM RESTOS A PAGAR NÃO PROCESSADOS (g)
			ATÉ BIMESTRE (d)	% (d/c) x 100	ATÉ BIMESTRE (e)	% (e/c) x 100	ATÉ BIMESTRE (f)	% (f/c) x 100	
ATENÇÃO BÁSICA (XXXII)	14.075.000,00	15.376.000,00	9.321.948,82	60,63	9.071.689,94	59,00	6.919.883,38	45,00	0,00
Despesas Correntes	13.725.000,00	15.161.000,00	9.301.055,82	61,35	9.050.796,94	59,70	6.898.990,38	45,50	0,00
Despesas de Capital	350.000,00	215.000,00	20.893,00	9,72	20.893,00	9,72	20.893,00	9,72	0,00
ASSISTÊNCIA HOSPITALAR E AMBULATORIAL (XXXIII)	6.600.000,00	8.002.000,00	3.483.622,37	43,53	3.417.395,39	42,71	2.247.246,51	28,08	0,00
Despesas Correntes	6.290.000,00	7.902.000,00	3.483.622,37	44,09	3.417.395,39	43,25	2.247.246,51	28,44	0,00
Despesas de Capital	310.000,00	100.000,00	0,00	0,00	0,00	0,00	0,00	0,00	0,00
SUORTE PROFILÁTICO E TERAPÊUTICO (XXXIV)	0,00	0,00	0,00	0,00	0,00	0,00	0,00	0,00	0,00
Despesas Correntes	0,00	0,00	0,00	0,00	0,00	0,00	0,00	0,00	0,00
Despesas de Capital	0,00	0,00	0,00	0,00	0,00	0,00	0,00	0,00	0,00
VIGILÂNCIA SANITÁRIA (XXXV)	270.000,00	330.000,00	235.358,59	71,32	235.358,59	71,32	197.390,45	59,82	0,00
Despesas Correntes	270.000,00	330.000,00	235.358,59	71,32	235.358,59	71,32	197.390,45	59,82	0,00
Despesas de Capital	0,00	0,00	0,00	0,00	0,00	0,00	0,00	0,00	0,00
VIGILÂNCIA EPIDEMIOLÓGICA (XXXVI)	155.000,00	155.000,00	7.821,00	5,05	0,00	0,00	0,00	0,00	0,00
Despesas Correntes	155.000,00	155.000,00	7.821,00	5,05	0,00	0,00	0,00	0,00	0,00
Despesas de Capital	0,00	0,00	0,00	0,00	0,00	0,00	0,00	0,00	0,00
ALIMENTAÇÃO E NUTRIÇÃO (XXXVII)	0,00	0,00	0,00	0,00	0,00	0,00	0,00	0,00	0,00
Despesas Correntes	0,00	0,00	0,00	0,00	0,00	0,00	0,00	0,00	0,00
Despesas de Capital	0,00	0,00	0,00	0,00	0,00	0,00	0,00	0,00	0,00
OUTRAS SUBFUNÇÕES (XXXVIII)	0,00	0,00	0,00	0,00	0,00	0,00	0,00	0,00	0,00
Despesas Correntes	0,00	0,00	0,00	0,00	0,00	0,00	0,00	0,00	0,00
Despesas de Capital	0,00	0,00	0,00	0,00	0,00	0,00	0,00	0,00	0,00
TOTAL DAS DESPESAS NÃO COMPUTADAS NO CÁLCULO DO MÍNIMO (XXXIX) = (XXXII + XXXIII + XXXIV + XXXV + XXXVI + XXXVII + XXXVIII)	21.100.000,00	23.863.000,00	13.048.750,78	54,68	12.724.443,92	53,32	9.364.520,34	39,24	0,00

PREFEITURA MUNICIPAL DE ALTOS
RELATÓRIO RESUMIDO DA EXECUÇÃO ORÇAMENTÁRIA
DEMONSTRATIVO DA RECEITA DE IMPOSTOS E DAS DESPESAS PRÓPRIAS COM SAÚDE
ORÇAMENTOS FISCAIS E DA SEGURIDADE SOCIAL
PERÍODO: Janeiro a Junho 2020/BIMESTRE Maio - Junho

RREO – ANEXO XIII (LC nº 141/2012 art.35)

RS 1

DESPESAS TOTAIS COM SAÚDE EXECUTADAS COM RECURSOS PRÓPRIOS E COM RECURSOS TRANSFERIDOS DE OUTROS ENTES	DOTAÇÃO INICIAL	DOTAÇÃO ATUALIZADA (c)	DESPESAS EMPENHADAS		DESPESAS LIQUIDADAS		DESPESAS PAGAS		INSCRITOS EM RESTOS A PAGAR NÃO PROCESSADOS (g)
			ATÉ BIMESTRE (d)	% (d/c) x 100	ATÉ BIMESTRE (e)	% (e/c) x 100	ATÉ BIMESTRE (f)	% (f/c) x 100	
ATENÇÃO BÁSICA (XL) = (IV + XXXII)	19.975.000,00	21.797.000,00	12.202.195,83	55,98	11.676.134,58	53,57	8.902.745,73	40,84	0,00
ASSISTÊNCIA HOSPITALAR E AMBULATORIAL (XLI) = (V + XXXIII)	7.700.000,00	9.405.000,00	4.173.452,22	44,37	4.066.338,70	43,24	2.810.608,53	29,88	0,00
SUORTE FISIOTERÁPEUTICO E TERAPÊUTICO (XLII) = (VI + XXXIV)	0,00	0,00	0,00	0,00	0,00	0,00	0,00	0,00	0,00
VIGILÂNCIA SANITÁRIA (XLIII) = (VII + XXXV)	270.000,00	330.000,00	235.358,59	71,32	235.358,59	71,32	197.390,45	59,82	0,00
VIGILÂNCIA EPIDEMIOLÓGICA (XLIV) = (VIII + XXXVI)	155.000,00	155.000,00	7.821,00	5,05	0,00	0,00	0,00	0,00	0,00
ALIMENTAÇÃO E NUTRIÇÃO (XLV) = (XIX + XXXVII)	0,00	0,00	0,00	0,00	0,00	0,00	0,00	0,00	0,00
OUTRAS SUBFUNÇÕES (XLVI) = (X + XXXVIII)	0,00	0,00	0,00	0,00	0,00	0,00	0,00	0,00	0,00
TOTAL DAS DESPESAS COM SAÚDE (XLVII) = (XI + XXXIX)	28.100.000,00	31.687.000,00	16.618.827,64	52,45	15.977.831,87	50,42	11.910.744,71	37,59	0,00
(*) Despesas executadas com recursos provenientes das transferências de recursos de outros entes	21.100.000,00	23.863.000,00	13.048.750,78	54,68	12.724.443,92	53,32	9.364.520,34	39,24	0,00
TOTAL DAS DESPESAS EXECUTADAS COM RECURSOS PRÓPRIOS (XLVIII)	7.000.000,00	7.824.000,00	3.570.076,86	45,63	3.253.387,95	41,58	2.546.224,37	32,54	0,00

- 1) Essa linha apresentará valor somente no Relatório Resumido da Execução Orçamentária do último bimestre do exercício.
- 2) O valor apresentado na interseção com a coluna "f" ou com a coluna "h+i" (último bimestre) deverá ser o mesmo apresentado no "total f".
- 3) O valor apresentado na interseção com a coluna "j" ou com a coluna "h+i" (último bimestre) deverá ser o mesmo apresentado no "total j".
- 4) Limite anual mínimo a ser cumprido no encerramento do exercício. Deverá ser informado o limite estabelecido na Lei Orgânica do Município quando o percentual nela estabelecido for superior ao fixado na LC nº 141/2012
- 5) Durante o exercício esse valor servirá para o monitoramento previsto no art. 23 da LC 141/2012
- 6) No último bimestre, será utilizada a fórmula $(V/(h+i) - (15 \times H/h)/100)$.
- 7) Essa coluna poderá ser apresentada somente no último bimestre

PATRICIA MARA DA SILVA LEAL PINHEIRO
 498.175.233-49
 PREFEITA MUNICIPAL

MIGUEL MARCONI FERREIRA JUNIOR
 639.933.333-49
 CONTADOR CRC 011710/O-6

PREFEITURA MUNICIPAL DE ALTOS
RELATÓRIO RESUMIDO DA EXECUÇÃO ORÇAMENTÁRIA
DEMONSTRATIVO DAS PARCERIAS PÚBLICO-PRIVADAS
ORÇAMENTO FISCAL E DA SEGURIDADE SOCIAL
PERÍODO: Janeiro a Junho 2020/BIMESTRE Maio - Junho

Page 1 of 1

RREO – Anexo 13 (Lei nº 11.079, de 30.12.2004, arts. 22, 25 e 28)

RS 1

ESPECIFICAÇÃO	SALDO TOTAL EM 31 DE DEZEMBRO DO EXERCÍCIO ANTERIOR (a)	REGISTROS EFETUADOS EM 2020		SALDO TOTAL (b)
		NO BIMESTRE (d)	JAN A JUN (c)	
TOTAL DE ATIVOS	0,00	0,00	0,00	0,00
Ativos Constituídos pela SPE	0,00	0,00	0,00	0,00
TOTAL DE PASSIVOS	0,00	0,00	0,00	0,00
Obrigações decorrentes de Ativos Constituídos pela SPE	0,00	0,00	0,00	0,00
Provisões de PPP	0,00	0,00	0,00	0,00
Outros Passivos	0,00	0,00	0,00	0,00
ATOS POTENCIAIS PASSIVOS	0,00	0,00	0,00	0,00
Obrigações Contratuais	0,00	0,00	0,00	0,00
Riscos não Provisionados	0,00	0,00	0,00	0,00
Garantias Concedidas	0,00	0,00	0,00	0,00
Outros Passivos Contingentes	0,00	0,00	0,00	0,00

ESPECIFICAÇÃO	2019	2020	2021	2022	2023	2024	2025	2026	2027	2028	2029
Do Ente Federado	0,00	0,00	0,00	0,00	0,00	0,00	0,00	0,00	0,00	0,00	0,00
Das Estatais Não-Dependentes	0,00	0,00	0,00	0,00	0,00	0,00	0,00	0,00	0,00	0,00	0,00
TOTAL DAS DESPESAS DE PPP DO ENTE FEDERADO (I) = (I1 + I2)	0,00	0,00	0,00	0,00	0,00	0,00	0,00	0,00	0,00	0,00	0,00
TOTAL DAS DESPESAS DE PPP DAS ESTATAIS NÃO DEPENDENTES (II) = (II1 + II2)	0,00	0,00	0,00	0,00	0,00	0,00	0,00	0,00	0,00	0,00	0,00
RECEITA CORRENTE LÍQUIDA (RCL) (IV)	0,00	0,00	0,00	0,00	0,00	0,00	0,00	0,00	0,00	0,00	0,00
TOTAL DAS DESPESAS CONSIDERADAS PARA O LIMITE = (I)	0,00	0,00	0,00	0,00	0,00	0,00	0,00	0,00	0,00	0,00	0,00
TOTAL DAS DESPESAS CONSIDERADAS PARA O LIMITE / RCL	0,00	0,00	0,00	0,00	0,00	0,00	0,00	0,00	0,00	0,00	0,00

PATRICIA MARA DA SILVA LEAL PINHEIRO
 498.175.233-49
 PREFEITA MUNICIPAL

MIGUEL MARCONI FERREIRA JUNIOR
 639.933.333-49
 CONTADOR CRC 011710/O-6

PREFEITURA MUNICIPAL DE ALTOS

RELATÓRIO RESUMIDO DA EXECUÇÃO ORÇAMENTÁRIA
DEMONSTRATIVO SIMPLIFICADO DO RELATÓRIO RESUMIDO DA EXECUÇÃO ORÇAMENTÁRIA
ORÇAMENTO FISCAL E DA SEGURIDADE SOCIAL

1 of 2

PERÍODO: Janeiro a Junho 2020/BIMESTRE Maio - Junho

LRF, Art. 48 – Anexo 14

R\$ 1

BALANÇO ORÇAMENTÁRIO	Até o Bimestre
----------------------	----------------

RECEITAS	
Previsão Inicial	124.000.000,00
Previsão Atualizada	124.000.000,00
Receitas Realizadas	45.101.142,82
Déficit Orçamentário	6.962.418,58
Saldos de Exercícios Anteriores (Utilizados para Créditos Adicionais)	1.082.000,00

BALANÇO ORÇAMENTÁRIO - DESPESAS	Até o Bimestre
---------------------------------	----------------

DESPESAS	
Dotação Inicial	124.000.000,00
Créditos Adicionais	1.082.000,00
Dotação Atualizada	125.082.000,00
Despesas Empenhadas	55.760.453,44
Despesas Liquidadas	52.063.561,40
Despesas Pagas	40.764.642,88
Superávit Orçamentário	0,00

DESPESAS POR FUNÇÃO / SUBFUNÇÃO	Até o Bimestre
---------------------------------	----------------

Despesas Empenhadas	55.767.572,73
Despesas Liquidadas	52.070.680,69

RECEITA CORRENTE LÍQUIDA - RCL	Até o Bimestre
--------------------------------	----------------

Receita Corrente Líquida	85.117.711,09
Receita Corrente Líquida Ajustada para Cálculo dos Limites de Endividamento	85.117.711,09
Receita Corrente Líquida Ajustada para Cálculo dos Limites da Despesa com Pessoal	85.117.711,09

RECEITAS/DESPESAS DOS REGIMES DE PREVIDÊNCIA	Até o Bimestre
--	----------------

Regime Próprio de Previdência dos Servidores - PLANO PREVIDENCIÁRIO	
Receitas Previdenciárias Realizadas	4.236.365,62
Despesas Previdenciárias Empenhadas	4.500.351,47
Despesas Previdenciárias Liquidadas	4.500.351,47
Resultado Previdenciário	-263.985,85
Regime Próprio de Previdência dos Servidores - PLANO FINANCEIRO	
Receitas Previdenciárias Realizadas	0,00
Despesas Previdenciárias Empenhadas	0,00
Despesas Previdenciárias Liquidadas	0,00
Resultado Previdenciário	0,00

RESULTADO NOMINAL E PRIMÁRIO	Meta Fixada no Anexo de Metas Fiscais da LDO	Resultado Apurado até o Bimestre	% em Relação à Meta
	(a)	(b)	(b/a)

Resultado Nominal - Acima da Linha	0,00	2.046.071,89	0,00
Resultado Primário - Acima da Linha	0,00	2.033.879,44	0,00

MOVIMENTAÇÃO DOS RESTOS A PAGAR	Inscrição	Cancelamento	Pagamento	Saldo a Pagar
		Até o Bimestre	Até o Bimestre	

RESTOS A PAGAR PROCESSADOS				
Poder Executivo	6.426.033,85	110.072,20	1.828.267,80	4.487.693,85
Poder Legislativo	6.204.807,50	110.072,20	1.828.267,80	4.266.467,50
Poder Judiciário	221.226,35	0,00	0,00	221.226,35
Ministério Público	0,00	0,00	0,00	0,00
Defensoria Pública	0,00	0,00	0,00	0,00
RESTOS A PAGAR NÃO-PROCESSADOS				
Poder Executivo	3.608.273,47	6.024,14	1.342.433,38	2.259.815,95
Poder Legislativo	3.608.273,47	6.024,14	1.342.433,38	2.259.815,95
Poder Judiciário	0,00	0,00	0,00	0,00
Ministério Público	0,00	0,00	0,00	0,00
Defensoria Pública	0,00	0,00	0,00	0,00
TOTAL	10.034.307,32	116.096,34	3.170.701,18	6.747.509,80

ALTOS - PI

LRF: Publicações Obrigatórias

PREFEITURA MUNICIPAL DE ALTOS

RELATÓRIO RESUMIDO DA EXECUÇÃO ORÇAMENTÁRIA DEMONSTRATIVO SIMPLIFICADO DO RELATÓRIO RESUMIDO DA EXECUÇÃO ORÇAMENTÁRIA ORÇAMENTO FISCAL E DA SEGURIDADE SOCIAL PERÍODO: Janeiro a Junho 2020/BIMESTRE Maio - Junho

2 of 2

LRF, Art. 48 – Anexo 14

R\$ 1

DESPESAS COM MANUTENÇÃO E DESENVOLVIMENTO DO ENSINO - MDE	Valor Apurado até o Bimestre	Limites Constitucionais Anuais	
		% Mínimo a Aplicar no Exercício	% Aplicado até o Bimestre
Mínimo Anual de 25% das Receitas de Impostos na Manutenção e Desenvolvimento do Ensino	6.171.046,21	25,00	35,10
Mínimo Anual de 60% do FUNDEB na Remuneração do Magistério com Ensino Fundamental e Médio	0,00	0,00	0,00
Mínimo Anual de 60% do FUNDEB na Remuneração do Magistério com Educação Infantil e Ensino Fundame	10.348.839,15	60,00	73,58
Complementação da União ao FUNDEB	3.979.627,42	0,00	98,21

RECEITAS DE OPERAÇÕES DE CRÉDITO E DESPESAS DE CAPITAL	Valor Apurado até o Bimestre	Saldo Não Realizado
Receita de Operação de Crédito	0,00	200.000,00
Despesa de Capital Líquida	2.036.193,43	9.574.206,57

RECEITA DA ALIENAÇÃO DE ATIVOS E APLICAÇÃO DOS RECURSOS	Valor apurado até o Bimestre	Saldo a Realizar
Receita de Capital Resultante da Alienação de Ativos	0,00	0,00
Aplicação dos Recursos da Alienação de Ativos	0,00	0,00

DESPESAS COM AÇÕES E SERVIÇOS PÚBLICOS DE SAÚDE	Valor Apurado até o Bimestre	Limite Constitucional Anual	
		% Mínimo a Aplicar no Exercício	% Aplicado até o Bimestre
Despesas com Ações e Serviços Públicos de Saúde executadas com recursos de impostos	3.253.387,95	15,00	18,51

DESPESAS DE CARÁTER CONTINUADO DERIVADAS DE PPP	Valor Apurado no Exercício Corrente
Total das Despesas Consideradas para o Limite / RCL (%)	0,00

RICIA MARA DA SILVA LEAL PINHE
 498.175.233-49
 PREFEITA MUNICIPAL

AIGUEL MARCONI FERREIRA JUNIOR
 639.933.333-49
 CONTADOR CRC 011710/O-6

PREFEITURA MUNICIPAL DE FARTURA DO PIAUÍ

RELATÓRIO RESUMIDO DA EXECUÇÃO ORÇAMENTÁRIA

BALANÇO ORÇAMENTÁRIO

ORÇAMENTOS FISCAIS E DA SEGURIDADE SOCIAL

1 of 3

PERÍODO: Janeiro a junho 2020/BIMESTRE Maio - Junho

RREO - ANEXO I (LRF, Art. 52, inciso I, alíneas "a" e "b" do inciso II e § 1º)

R\$ 1

RECEITAS	PREVISÃO INICIAL	PREVISÃO ATUALIZADA (a)	RECEITAS REALIZADAS				SALDO A REALIZAR (a-c)
			BIMESTRE (b)	% (b/a)	JAN A JUN (c)	% (c/a)	
RECEITAS (EXCETO INTRA-ORÇAMENTÁRIAS) (I)	30.800.000,00	30.800.000,00	1.321,50	0,00	5.260.446,12	17,08	25.539.553,88
RECEITAS CORRENTES	26.439.194,00	26.439.194,00	1.321,50	0,00	5.260.446,12	19,90	21.178.747,88
IMPOSTOS, TAXAS E CONTRIBUIÇÕES DE MELHORIA	741.991,00	741.991,00	1.321,50	0,18	155.620,32	20,97	586.370,68
Impostos	619.814,00	619.814,00	1.321,50	0,21	155.620,32	25,11	464.193,68
Taxas	1.332,00	1.332,00	0,00	0,00	0,00	0,00	1.332,00
Contribuição de Melhoria	120.845,00	120.845,00	0,00	0,00	0,00	0,00	120.845,00
CONTRIBUIÇÕES	0,00	0,00	0,00	0,00	0,00	0,00	0,00
Contribuições Sociais	0,00	0,00	0,00	0,00	0,00	0,00	0,00
Contribuições Econômicas	0,00	0,00	0,00	0,00	0,00	0,00	0,00
Contribuições para Entidades Privadas de Serviço Social e de Formação Profissional	0,00	0,00	0,00	0,00	0,00	0,00	0,00
Contribuição para o Custeio do Serviço de Iluminação Pública	0,00	0,00	0,00	0,00	0,00	0,00	0,00
RECEITA PATRIMONIAL	34.037,00	34.037,00	0,00	0,00	329,40	0,97	33.707,60
Exploração do Patrimônio Imobiliário do Estado	3.996,00	3.996,00	0,00	0,00	0,00	0,00	3.996,00
Valores Mobiliários	30.041,00	30.041,00	0,00	0,00	329,40	1,10	29.711,60
Delegação de Serviços Públicos Mediante Concessão, Permissão, Autorização ou Licença	0,00	0,00	0,00	0,00	0,00	0,00	0,00
Exploração de Recursos Naturais	0,00	0,00	0,00	0,00	0,00	0,00	0,00
Exploração do Patrimônio Intangível	0,00	0,00	0,00	0,00	0,00	0,00	0,00
Cessão de Direitos	0,00	0,00	0,00	0,00	0,00	0,00	0,00
Demais Receitas Patrimoniais	0,00	0,00	0,00	0,00	0,00	0,00	0,00
RECEITA AGROPECUÁRIA	0,00	0,00	0,00	0,00	0,00	0,00	0,00
RECEITA INDUSTRIAL	0,00	0,00	0,00	0,00	0,00	0,00	0,00
RECEITA DE SERVIÇOS	2.662,00	2.662,00	0,00	0,00	0,00	0,00	2.662,00
Serviços Administrativos e Comerciais Gerais	2.662,00	2.662,00	0,00	0,00	0,00	0,00	2.662,00
Serviços e Atividades Referentes à Navegação e ao Transporte	0,00	0,00	0,00	0,00	0,00	0,00	0,00
Serviços e Atividades referentes à Saúde	0,00	0,00	0,00	0,00	0,00	0,00	0,00
Serviços e Atividades Financeiras	0,00	0,00	0,00	0,00	0,00	0,00	0,00
Outros Serviços	0,00	0,00	0,00	0,00	0,00	0,00	0,00
TRANSFERÊNCIAS CORRENTES	22.634.173,00	22.634.173,00	0,00	0,00	5.104.496,40	22,55	17.529.676,60
Transferências da União e de suas Entidades	17.233.060,00	17.233.060,00	0,00	0,00	4.030.861,65	23,39	13.202.198,35
Transferências dos Estados e do Distrito Federal e de suas Entidades	781.113,00	781.113,00	0,00	0,00	153.176,49	19,61	627.936,51
Transferências dos Municípios e de suas Entidades	0,00	0,00	0,00	0,00	0,00	0,00	0,00
Transferências de Instituições Privadas	0,00	0,00	0,00	0,00	0,00	0,00	0,00
Transferências de Outras Instituições Públicas	4.620.000,00	4.620.000,00	0,00	0,00	920.458,26	19,92	3.699.541,74
Transferências do Exterior	0,00	0,00	0,00	0,00	0,00	0,00	0,00
Transferências de Pessoas Físicas	0,00	0,00	0,00	0,00	0,00	0,00	0,00
Transferências Provenientes de Depósitos Não Identificados	0,00	0,00	0,00	0,00	0,00	0,00	0,00
OUTRAS RECEITAS CORRENTES	3.026.331,00	3.026.331,00	0,00	0,00	0,00	0,00	3.026.331,00
Multas Administrativas, Contratuais e Judiciais	0,00	0,00	0,00	0,00	0,00	0,00	0,00
Indenizações, Restituições e Ressarcimentos	3.025.000,00	3.025.000,00	0,00	0,00	0,00	0,00	3.025.000,00
Bens, Direitos e Valores Incorporados ao Patrimônio Público	0,00	0,00	0,00	0,00	0,00	0,00	0,00
Demais Receitas Correntes	1.331,00	1.331,00	0,00	0,00	0,00	0,00	1.331,00
RECEITAS DE CAPITAL	4.360.806,00	4.360.806,00	0,00	0,00	0,00	0,00	4.360.806,00
OPERAÇÕES DE CRÉDITO	0,00	0,00	0,00	0,00	0,00	0,00	0,00
Operações de Crédito - Mercado Interno	0,00	0,00	0,00	0,00	0,00	0,00	0,00
Operações de Crédito - Mercado Externo	0,00	0,00	0,00	0,00	0,00	0,00	0,00
ALIENAÇÃO DE BENS	0,00	0,00	0,00	0,00	0,00	0,00	0,00
Alienação de Bens Móveis	0,00	0,00	0,00	0,00	0,00	0,00	0,00
Alienação de Bens Imóveis	0,00	0,00	0,00	0,00	0,00	0,00	0,00
Alienação de Bens Intangíveis	0,00	0,00	0,00	0,00	0,00	0,00	0,00
AMORTIZAÇÕES DE EMPRÉSTIMOS	0,00	0,00	0,00	0,00	0,00	0,00	0,00
TRANSFERÊNCIAS DE CAPITAL	4.360.806,00	4.360.806,00	0,00	0,00	0,00	0,00	4.360.806,00
Transferências da União e de suas Entidades	3.562.206,00	3.562.206,00	0,00	0,00	0,00	0,00	3.562.206,00
Transferências dos Estados e do Distrito Federal e de suas Entidades	798.600,00	798.600,00	0,00	0,00	0,00	0,00	798.600,00
Transferências dos Municípios e de suas Entidades	0,00	0,00	0,00	0,00	0,00	0,00	0,00
Transferências de Instituições Privadas	0,00	0,00	0,00	0,00	0,00	0,00	0,00
Transferências de Outras Instituições Públicas	0,00	0,00	0,00	0,00	0,00	0,00	0,00
Transferências do Exterior	0,00	0,00	0,00	0,00	0,00	0,00	0,00
Transferências de Pessoas Físicas	0,00	0,00	0,00	0,00	0,00	0,00	0,00
Transferências Provenientes de Depósitos Não Identificados	0,00	0,00	0,00	0,00	0,00	0,00	0,00
OUTRAS RECEITAS DE CAPITAL	0,00	0,00	0,00	0,00	0,00	0,00	0,00
Integralização do Capital Social	0,00	0,00	0,00	0,00	0,00	0,00	0,00
Remuneração das Disponibilidades do Tesouro	0,00	0,00	0,00	0,00	0,00	0,00	0,00

FARTURA DO PIAUÍ

LRF: Publicações Obrigatórias

PREFEITURA MUNICIPAL DE FARTURA DO PIAUÍ

**RELATÓRIO RESUMIDO DA EXECUÇÃO ORÇAMENTÁRIA
BALANÇO ORÇAMENTÁRIO**

ORÇAMENTOS FISCAIS E DA SEGURIDADE SOCIAL

PERÍODO: Janeiro a junho 2020/BIMESTRE Maio - Junho

2 of 3

RREO – ANEXO 1 (LRF, Art. 52, inciso I, alíneas “a” e “b” do inciso II e § 1º)

RS 1

RECEITAS	PREVISÃO INICIAL	PREVISÃO ATUALIZADA (a)	RECEITAS REALIZADAS				SALDO A REALIZAR (a-c)
			BIMESTRE (b)	% (b/a)	JAN A JUN (c)	% (c/a)	
Resgate de Títulos do Tesouro	0,00	0,00	0,00	0,00	0,00	0,00	0,00
Demais Receitas de Capital	0,00	0,00	0,00	0,00	0,00	0,00	0,00
RECEITAS (INTRA-ORÇAMENTÁRIAS) (II)	0,00	0,00	0,00	0,00	0,00	0,00	0,00
SUBTOTAL DAS RECEITAS (III) = (I + II)	30.800.000,00	30.800.000,00	1.321,50	0,00	5.260.446,12	17,08	25.539.553,88
OPERAÇÕES DE CRÉDITO / REFINANCIAMENTO (IV)	0,00	0,00	0,00	0,00	0,00	0,00	0,00
Operações de Crédito - Mercado Interno	0,00	0,00	0,00	0,00	0,00	0,00	0,00
Mobiliária	0,00	0,00	0,00	0,00	0,00	0,00	0,00
Contratual	0,00	0,00	0,00	0,00	0,00	0,00	0,00
Operações de Crédito - Mercado Externo	0,00	0,00	0,00	0,00	0,00	0,00	0,00
Mobiliária	0,00	0,00	0,00	0,00	0,00	0,00	0,00
Contratual	0,00	0,00	0,00	0,00	0,00	0,00	0,00
TOTAL DAS RECEITAS (V) = (III + IV)	30.800.000,00	30.800.000,00	1.321,50	0,00	5.260.446,12	17,08	25.539.553,88
DÉFICIT (VI)					2.337.131,70		
TOTAL COM DÉFICIT (VII) = (V + VI)	30.800.000,00	30.800.000,00	1.321,50	0,00	7.597.577,82	24,67	25.539.553,88
SALDOS DE EXERCÍCIOS ANTERIORES	0,00	0,00			0,00		
Recursos Arrecadados em Exercícios Anteriores - RPPS	0,00	0,00					
Superávit Financeiro Utilizado para Créditos Adicionais		0,00			0,00		

LAENIO ROMMEL RODRIGUES MACEDO
852.388.563-34
PREFEITO

ROMULO TANCREDO L. MACEDO
600.463.313-52
SECRETARIO DE ADMINISTRAÇÃO

LIVIA MARIA LOPES BOSON
212.230.333-68
SEC. DE FINANÇAS

ANTONIETA MARIA DOS SANTOS
907.862.383-72
CONTROLADOR

EDSON DIAS DE ALBUQUERQUE
21223033368
CONTADOR CRC 4868-PI

PREFEITURA MUNICIPAL DE FARTURA DO PIAUÍ

**RELATÓRIO RESUMIDO DA EXECUÇÃO ORÇAMENTÁRIA
BALANÇO ORÇAMENTÁRIO**

ORÇAMENTOS FISCAIS E DA SEGURIDADE SOCIAL

PERÍODO: Janeiro a junho 2020/BIMESTRE Maio - Junho

3 of 3

RREO – ANEXO 1 (LRF, Art. 52, inciso I, alíneas “a” e “b” do inciso II e § 1º)

RS 1

DESPESAS	DOTAÇÃO INICIAL (d)	DOTAÇÃO ATUALIZADA (e)	DESPESAS EMPENHADAS		SALDO (g) = (e-f)	DESPESAS LIQUIDADAS		SALDO (i) = (e-h)	DESPESAS PAGAS ATÉ O BIMESTRE (j)	INSCRITAS EM RESTOS A PAGAR NÃO PROCESSADOS* (k)
			BIMESTRE	JAN A JUN (f)		BIMESTRE	JAN A JUN (h)			
DESPESAS (EXCETO INTRA-ORÇAMENTÁRIAS) (VIII)	30.800.000,00	30.928.501,00	2.430.396,83	8.551.136,51	22.377.364,49	2.175.970,91	7.597.577,82	23.330.923,18	6.411.616,01	0,00
DESPESAS CORRENTES	25.145.083,00	26.967.171,70	2.403.198,88	8.272.915,65	18.694.256,05	2.154.684,11	7.325.268,11	19.641.903,59	6.139.306,30	0,00
PESSOAL E ENCARGOS SOCIAIS	12.436.449,00	13.334.449,00	1.182.949,96	4.656.968,31	8.677.480,69	1.215.524,96	4.455.397,31	8.879.051,69	3.404.549,71	0,00
JUROS E ENCARGOS DA DÍVIDA	3.220,00	3.220,00	0,00	0,00	3.220,00	0,00	0,00	3.220,00	0,00	0,00
OUTRAS DESPESAS CORRENTES	12.705.414,00	13.629.502,70	1.220.248,92	3.615.947,34	10.013.555,36	939.159,15	2.869.870,80	10.759.631,90	2.734.756,59	0,00
DESPESAS DE CAPITAL	5.484.202,00	3.903.652,00	27.197,95	278.220,86	3.625.431,14	21.286,80	272.309,71	3.631.342,29	272.309,71	0,00
INVESTIMENTOS	5.363.202,00	3.782.652,00	27.197,95	175.338,21	3.607.313,79	21.286,80	169.427,06	3.613.224,94	169.427,06	0,00
INVERSÕES FINANCEIRAS	0,00	0,00	0,00	0,00	0,00	0,00	0,00	0,00	0,00	0,00
AMORTIZAÇÃO DA DÍVIDA	121.000,00	121.000,00	0,00	182.882,65	18.117,35	0,00	18.117,35	18.117,35	102.882,65	0,00
RESERVA DE CONTINGÊNCIA	170.715,00	57.677,30	0,00	57.677,30	57.677,30	0,00	0,00	57.677,30	0,00	0,00
DESPESAS (INTRA-ORÇAMENTÁRIAS) (IX)	0,00	0,00	0,00	0,00	0,00	0,00	0,00	0,00	0,00	0,00
SUBTOTAL DAS DESPESAS (X) = (VIII + IX)	30.800.000,00	30.928.501,00	2.430.396,83	8.551.136,51	22.377.364,49	2.175.970,91	7.597.577,82	23.330.923,18	6.411.616,01	0,00
AMORTIZAÇÃO DA DÍV. / REFINANCIAMENTO (XI)	0,00	0,00	0,00	0,00	0,00	0,00	0,00	0,00	0,00	0,00
Amortização da Dívida Interna	0,00	0,00	0,00	0,00	0,00	0,00	0,00	0,00	0,00	0,00
Dívida Mobiliária	0,00	0,00	0,00	0,00	0,00	0,00	0,00	0,00	0,00	0,00
Dívida Contratual	0,00	0,00	0,00	0,00	0,00	0,00	0,00	0,00	0,00	0,00
Amortização da Dívida Externa	0,00	0,00	0,00	0,00	0,00	0,00	0,00	0,00	0,00	0,00
Dívida Mobiliária	0,00	0,00	0,00	0,00	0,00	0,00	0,00	0,00	0,00	0,00
Dívida Contratual	0,00	0,00	0,00	0,00	0,00	0,00	0,00	0,00	0,00	0,00
TOTAL DAS DESPESAS (XII) = (X + XI)	30.800.000,00	30.928.501,00	2.430.396,83	8.551.136,51	22.377.364,49	2.175.970,91	7.597.577,82	23.330.923,18	6.411.616,01	0,00
SUPERÁVIT (XIII)				0,00	0,00		0,00		0,00	
TOTAL COM SUPERÁVIT (XIV) = (XII + XIII)	30.800.000,00	30.928.501,00	2.430.396,83	8.551.136,51	22.377.364,49	2.175.970,91	7.597.577,82	23.330.923,18	6.411.616,01	0,00
RESERVA DO RPPS	0,00	0,00			0,00			0,00		

LAENIO ROMMEL RODRIGUES MACEDO
852.388.563-34
PREFEITO

ROMULO TANCREDO L. MACEDO
600.463.313-52
SECRETARIO DE ADMINISTRAÇÃO

LIVIA MARIA LOPES BOSON
212.230.333-68
SEC. DE FINANÇAS

ANTONIETA MARIA DOS SANTOS
907.862.383-72
CONTROLADOR

EDSON DIAS DE ALBUQUERQUE
21223033368
CONTADOR CRC 4868-PI

PREFEITURA MUNICIPAL DE FARTURA DO PIAUÍ
RELATÓRIO RESUMIDO DA EXECUÇÃO ORÇAMENTÁRIA
DEMONSTRATIVO DA EXECUÇÃO DAS DESPESAS POR FUNÇÃO E SUBFUNÇÃO
ORÇAMENTOS FISCAIS E DA SEGURIDADE SOCIAL
PERÍODO: Janeiro a junho 2020/BIMESTRE Maio - Junho

RREO – Anexo 2 (LRF, Art. 52, inciso II, alínea "c")

RS 1

FUNÇÃO/SUBFUNÇÃO	DOTAÇÃO INICIAL	DOTAÇÃO ATUALIZADA (a)	DESPESAS EMPENHADAS			SALDO (c) = (a-b)	DESPESAS LIQUIDADAS			SALDO (e) = (a-d)	INSCRITAS EM RESTOS A PAGAR NÃO PROCESSADOS (f)
			BIMESTRE	JAN A JUN (b)	% (b/total b)		BIMESTRE	JAN A JUN (d)	% (d/total d)		

Dessa forma, para maior transparência, as despesas executadas estão segregadas em:

. a) Despesas liquidadas, consideradas aquelas em que houve a entrega do material ou serviço, nos termos do art. 63 da Lei 4.320/64;

. b) Despesas empenhadas mas não liquidadas, inscritas em Restos a Pagar processados, consideradas liquidadas no encerramento do exercício, por força do art.35, inciso II da Lei 4.320/64.

LAENIO ROMMEL RODRIGUES MACEDO
852.388.563-34
PREFEITO

ROMULO TANCREDO L. MACEDO
600.463.313-52
SECRETARIO DE ADMINISTRAÇÃO

LIVIA MARIA LOPES BOSON
212.230.333-68
SEC. DE FINANÇAS

ANTONIETA MARIA DOS SANTOS
907.862.383-72
CONTROLADOR

EDSON DIAS DE ALBUQUERQUE
21223033368
CONTADOR CRC 4868-PI

PREFEITURA MUNICIPAL DE FARTURA DO PIAUÍ
RELATÓRIO RESUMIDO DA EXECUÇÃO ORÇAMENTÁRIA
DEMONSTRATIVO DA PROJEÇÃO ATUARIAL DO REGIME PRÓPRIO DE PREVIDÊNCIA DOS SERVIDORES
ORÇAMENTOS FISCAIS E DA SEGURIDADE SOCIAL
PERÍODO: 2019 a 2094

RREO – ANEXO 10 (LRF, art. 53, § 1º, inciso II)

RS 1

EXERCÍCIO	PLANO PREVIDENCIÁRIO			
	RECEITA PREVIDENCIÁRIA	DESPESA PREVIDENCIÁRIA	RESULTADO PREVIDENCIÁRIO	SALDO FINANCEIRO DO EXERCÍCIO (d) = ("d" exercício anterior) + (c)
	(a)	(b)	(c) = (a-b)	
2019	0,00	0,00	0,00	0,00
2020	0,00	0,00	0,00	0,00
2021	0,00	0,00	0,00	0,00
2022	0,00	0,00	0,00	0,00
2023	0,00	0,00	0,00	0,00
2024	0,00	0,00	0,00	0,00
2025	0,00	0,00	0,00	0,00
2026	0,00	0,00	0,00	0,00
2027	0,00	0,00	0,00	0,00
2028	0,00	0,00	0,00	0,00
2029	0,00	0,00	0,00	0,00
2030	0,00	0,00	0,00	0,00
2031	0,00	0,00	0,00	0,00
2032	0,00	0,00	0,00	0,00
2033	0,00	0,00	0,00	0,00
2034	0,00	0,00	0,00	0,00
2035	0,00	0,00	0,00	0,00
2036	0,00	0,00	0,00	0,00
2037	0,00	0,00	0,00	0,00
2038	0,00	0,00	0,00	0,00
2039	0,00	0,00	0,00	0,00
2040	0,00	0,00	0,00	0,00
2041	0,00	0,00	0,00	0,00
2042	0,00	0,00	0,00	0,00
2043	0,00	0,00	0,00	0,00
2044	0,00	0,00	0,00	0,00
2045	0,00	0,00	0,00	0,00
2046	0,00	0,00	0,00	0,00
2047	0,00	0,00	0,00	0,00
2048	0,00	0,00	0,00	0,00
2049	0,00	0,00	0,00	0,00
2050	0,00	0,00	0,00	0,00
2051	0,00	0,00	0,00	0,00
2052	0,00	0,00	0,00	0,00
2053	0,00	0,00	0,00	0,00
2054	0,00	0,00	0,00	0,00
2055	0,00	0,00	0,00	0,00
2056	0,00	0,00	0,00	0,00
2057	0,00	0,00	0,00	0,00
2058	0,00	0,00	0,00	0,00
2059	0,00	0,00	0,00	0,00
2060	0,00	0,00	0,00	0,00
2061	0,00	0,00	0,00	0,00
2062	0,00	0,00	0,00	0,00
2063	0,00	0,00	0,00	0,00
2064	0,00	0,00	0,00	0,00
2065	0,00	0,00	0,00	0,00
2066	0,00	0,00	0,00	0,00
2067	0,00	0,00	0,00	0,00
2068	0,00	0,00	0,00	0,00
2069	0,00	0,00	0,00	0,00
2070	0,00	0,00	0,00	0,00
2071	0,00	0,00	0,00	0,00
2072	0,00	0,00	0,00	0,00
2073	0,00	0,00	0,00	0,00
2074	0,00	0,00	0,00	0,00
2075	0,00	0,00	0,00	0,00
2076	0,00	0,00	0,00	0,00
2077	0,00	0,00	0,00	0,00

FARTURA DO PIAUÍ

**LRF: Publicações
Obrigatórias**

PREFEITURA MUNICIPAL DE FARTURA DO PIAUÍ
RELATÓRIO RESUMIDO DA EXECUÇÃO ORÇAMENTÁRIA
DEMONSTRATIVO DA PROJEÇÃO ATUARIAL DO REGIME PRÓPRIO DE PREVIDÊNCIA DOS SERVIDORES
ORÇAMENTOS FISCAIS E DA SEGURIDADE SOCIAL
PERÍODO: 2019 a 2094

RREO – ANEXO 10 (LRF, art. 53, § 1º, inciso II)

R\$ 1

2078	0,00	0,00	0,00	0,00
2079	0,00	0,00	0,00	0,00
2080	0,00	0,00	0,00	0,00
2081	0,00	0,00	0,00	0,00
2082	0,00	0,00	0,00	0,00
2083	0,00	0,00	0,00	0,00
2084	0,00	0,00	0,00	0,00
2085	0,00	0,00	0,00	0,00
2086	0,00	0,00	0,00	0,00
2087	0,00	0,00	0,00	0,00
2088	0,00	0,00	0,00	0,00
2089	0,00	0,00	0,00	0,00
2090	0,00	0,00	0,00	0,00
2091	0,00	0,00	0,00	0,00
2092	0,00	0,00	0,00	0,00
2093	0,00	0,00	0,00	0,00

Notas:

1. Projeção atuarial elaborada em 01/01/2020 e oficialmente enviada para o Ministério da Previdência Social - MPS.
2. Este demonstrativo utiliza as seguintes hipóteses:

PREFEITURA MUNICIPAL DE FARTURA DO PIAUÍ
RELATÓRIO RESUMIDO DA EXECUÇÃO ORÇAMENTÁRIA
DEMONSTRATIVO DA PROJEÇÃO ATUARIAL DO REGIME PRÓPRIO DE PREVIDÊNCIA DOS SERVIDORES
ORÇAMENTOS FISCAIS E DA SEGURIDADE SOCIAL
PERÍODO: 2019 a 2094

RREO – ANEXO 10 (LRF, art. 53, § 1º, inciso II)

RS 1

EXERCÍCIO	PLANO FINANCEIRO			
	RECEITA PREVIDENCIÁRIA	DESPESA PREVIDENCIÁRIA	RESULTADO PREVIDENCIÁRIO	SALDO FINANCEIRO DO EXERCÍCIO
	(a)	(b)	(c) = (a-b)	(d) = ("d" exercício anterior) + (c)
2019	0,00	0,00	0,00	0,00
2020	0,00	0,00	0,00	0,00
2021	0,00	0,00	0,00	0,00
2022	0,00	0,00	0,00	0,00
2023	0,00	0,00	0,00	0,00
2024	0,00	0,00	0,00	0,00
2025	0,00	0,00	0,00	0,00
2026	0,00	0,00	0,00	0,00
2027	0,00	0,00	0,00	0,00
2028	0,00	0,00	0,00	0,00
2029	0,00	0,00	0,00	0,00
2030	0,00	0,00	0,00	0,00
2031	0,00	0,00	0,00	0,00
2032	0,00	0,00	0,00	0,00
2033	0,00	0,00	0,00	0,00
2034	0,00	0,00	0,00	0,00
2035	0,00	0,00	0,00	0,00
2036	0,00	0,00	0,00	0,00
2037	0,00	0,00	0,00	0,00
2038	0,00	0,00	0,00	0,00
2039	0,00	0,00	0,00	0,00
2040	0,00	0,00	0,00	0,00
2041	0,00	0,00	0,00	0,00
2042	0,00	0,00	0,00	0,00
2043	0,00	0,00	0,00	0,00
2044	0,00	0,00	0,00	0,00
2045	0,00	0,00	0,00	0,00
2046	0,00	0,00	0,00	0,00
2047	0,00	0,00	0,00	0,00
2048	0,00	0,00	0,00	0,00
2049	0,00	0,00	0,00	0,00
2050	0,00	0,00	0,00	0,00
2051	0,00	0,00	0,00	0,00
2052	0,00	0,00	0,00	0,00
2053	0,00	0,00	0,00	0,00
2054	0,00	0,00	0,00	0,00
2055	0,00	0,00	0,00	0,00
2056	0,00	0,00	0,00	0,00
2057	0,00	0,00	0,00	0,00
2058	0,00	0,00	0,00	0,00
2059	0,00	0,00	0,00	0,00
2060	0,00	0,00	0,00	0,00
2061	0,00	0,00	0,00	0,00
2062	0,00	0,00	0,00	0,00
2063	0,00	0,00	0,00	0,00
2064	0,00	0,00	0,00	0,00
2065	0,00	0,00	0,00	0,00
2066	0,00	0,00	0,00	0,00
2067	0,00	0,00	0,00	0,00
2068	0,00	0,00	0,00	0,00
2069	0,00	0,00	0,00	0,00
2070	0,00	0,00	0,00	0,00
2071	0,00	0,00	0,00	0,00
2072	0,00	0,00	0,00	0,00
2073	0,00	0,00	0,00	0,00
2074	0,00	0,00	0,00	0,00
2075	0,00	0,00	0,00	0,00
2076	0,00	0,00	0,00	0,00
2077	0,00	0,00	0,00	0,00

FARTURA DO PIAUÍ

LRF: Publicações Obrigatórias

PREFEITURA MUNICIPAL DE FARTURA DO PIAUÍ
RELATÓRIO RESUMIDO DA EXECUÇÃO ORÇAMENTÁRIA
DEMONSTRATIVO DA PROJEÇÃO ATUARIAL DO REGIME PRÓPRIO DE PREVIDÊNCIA DOS SERVIDORES
ORÇAMENTOS FISCAIS E DA SEGURIDADE SOCIAL
 PERÍODO: 2019 a 2094

RREO – ANEXO 10 (LRF, art. 53, § 1º, inciso II)				R\$ 1
2078	0,00	0,00	0,00	0,00
2079	0,00	0,00	0,00	0,00
2080	0,00	0,00	0,00	0,00
2081	0,00	0,00	0,00	0,00
2082	0,00	0,00	0,00	0,00
2083	0,00	0,00	0,00	0,00
2084	0,00	0,00	0,00	0,00
2085	0,00	0,00	0,00	0,00
2086	0,00	0,00	0,00	0,00
2087	0,00	0,00	0,00	0,00
2088	0,00	0,00	0,00	0,00
2089	0,00	0,00	0,00	0,00
2090	0,00	0,00	0,00	0,00
2091	0,00	0,00	0,00	0,00
2092	0,00	0,00	0,00	0,00
2093	0,00	0,00	0,00	0,00

Notas:

1. Projeção atuarial elaborada em 31/12/2020 e oficialmente enviada para o Ministério da Previdência Social - MPS.
2. Este demonstrativo utiliza as seguintes hipóteses:

LAENIO ROMMEL RODRIGUES MACEDO
852.388.563-34
PREFEITO

ROMULO TANCREDO L. MACEDO
600.463.313-52
SECRETARIO DE ADMINISTRAÇÃO

LIVIA MARIA LOPES BOSON
212.230.333-68
SEC. DE FINANÇAS

ANTONIETA MARIA DOS SANTOS
907.862.383-72
CONTROLADOR

EDSON DIAS DE ALBUQUERQUE
21223033368
CONTADOR CRC 4868-PI

PREFEITURA MUNICIPAL DE FARTURA DO PIAUÍ
RELATÓRIO RESUMIDO DA EXECUÇÃO ORÇAMENTÁRIA
DEMONSTRATIVO DA RECEITA CORRENTE LÍQUIDA
ORÇAMENTO FISCAL E DA SEGURIDADE SOCIAL
JUL/2019 A JUN/2020

RREO – ANEXO 3 (LRF, Art. 53, inciso I)

RS 1

ESPECIFICAÇÃO	EVOLUÇÃO DA RECEITA REALIZADA NOS ÚLTIMOS 12 MESES												TOTAL (ÚLTIMOS 12 MESES)	PREVISÃO ATUALIZADA
	JUL/2019	AGO/2019	SET/2019	OUT/2019	NOV/2019	DEZ/2019	JAN/2020	FEV/2020	MAR/2020	ABR/2020	MAI/2020	JUN/2020		
RECEITAS CORRENTES (I)	0,00	0,00	0,00	0,00	0,00	0,00	1.998.810,52	1.698.055,37	788.922,32	1.457.780,97	914,50	407,00	5.944.890,68	28.239.834,00
Impostos, Taxas e Contribuições de Melhoria	0,00	0,00	0,00	0,00	0,00	0,00	79.465,19	34.632,60	18.751,67	21.449,36	914,50	407,00	155.620,32	741.991,00
IPTU	0,00	0,00	0,00	0,00	0,00	0,00	0,00	0,00	0,00	0,00	0,00	0,00	0,00	10.648,00
ISS	0,00	0,00	0,00	0,00	0,00	0,00	79.465,19	34.417,35	7.187,43	6.677,92	914,50	407,00	129.069,39	302.500,00
ITBI	0,00	0,00	0,00	0,00	0,00	0,00	0,00	0,00	0,00	0,00	0,00	0,00	0,00	2.556,00
IRRF	0,00	0,00	0,00	0,00	0,00	0,00	0,00	215,25	11.564,24	14.771,44	0,00	0,00	26.550,93	304.110,00
Outros Impostos, Taxas e Contribuições de Melhoria	0,00	0,00	0,00	0,00	0,00	0,00	0,00	0,00	0,00	0,00	0,00	0,00	0,00	122.177,00
Melhoria														
Contribuições	0,00	0,00	0,00	0,00	0,00	0,00	0,00	0,00	0,00	0,00	0,00	0,00	0,00	0,00
Receita Patrimonial	0,00	0,00	0,00	0,00	0,00	0,00	111,41	3,61	129,27	85,11	0,00	0,00	329,40	34.037,00
Rendimentos de Aplicação Financeira	0,00	0,00	0,00	0,00	0,00	0,00	111,41	3,61	129,27	85,11	0,00	0,00	329,40	30.041,00
Outras Receitas Patrimoniais	0,00	0,00	0,00	0,00	0,00	0,00	0,00	0,00	0,00	0,00	0,00	0,00	0,00	3.996,00
Receita Agropecuária	0,00	0,00	0,00	0,00	0,00	0,00	0,00	0,00	0,00	0,00	0,00	0,00	0,00	0,00
Receita Industrial	0,00	0,00	0,00	0,00	0,00	0,00	0,00	0,00	0,00	0,00	0,00	0,00	0,00	0,00
Receita de Serviços	0,00	0,00	0,00	0,00	0,00	0,00	0,00	0,00	0,00	0,00	0,00	0,00	0,00	2.662,00
Transferências Correntes	0,00	0,00	0,00	0,00	0,00	0,00	1.919.233,92	1.663.419,16	770.041,38	1.436.246,50	0,00	0,00	5.788.940,96	24.434.813,00
Cota Parte do FPM	0,00	0,00	0,00	0,00	0,00	0,00	1.269.811,16	917.408,97	536.435,00	525.825,05	0,00	0,00	3.249.480,18	8.580.000,00
Cota Parte do ICMS	0,00	0,00	0,00	0,00	0,00	0,00	48.741,49	45.263,09	46.377,33	32.336,93	0,00	0,00	172.718,84	650.955,00
Cota Parte do IPVA	0,00	0,00	0,00	0,00	0,00	0,00	4.168,12	2.549,82	1.835,36	745,03	0,00	0,00	9.298,33	24.614,00
Cota Parte do ITR	0,00	0,00	0,00	0,00	0,00	0,00	6,09	18,33	0,00	0,00	0,00	0,00	24,42	5.424,00
Transferências da LC 87/1996	0,00	0,00	0,00	0,00	0,00	0,00	0,00	0,00	0,00	0,00	0,00	0,00	0,00	8.053,00
Transferências da LC 61/1989	0,00	0,00	0,00	0,00	0,00	0,00	0,00	0,00	0,00	0,00	0,00	0,00	0,00	8.205,00
Transferências do FUNDEB	0,00	0,00	0,00	0,00	0,00	0,00	569.068,58	446.451,01	0,00	376.108,00	0,00	0,00	1.391.627,59	6.039.000,00
Outras Transferências Correntes	0,00	0,00	0,00	0,00	0,00	0,00	27.438,48	251.727,94	185.393,69	501.231,49	0,00	0,00	965.791,60	9.118.562,00
Outras Receitas Correntes	0,00	0,00	0,00	0,00	0,00	0,00	0,00	0,00	0,00	0,00	0,00	0,00	0,00	3.026.331,00
DEDUÇÕES (II)	0,00	0,00	0,00	0,00	0,00	0,00	263.711,56	192.538,23	116.562,42	111.632,35	0,00	0,00	684.444,56	1.800.640,00
Contribuição do Servidor para o Plano de Previdência	0,00	0,00	0,00	0,00	0,00	0,00	0,00	0,00	0,00	0,00	0,00	0,00	0,00	0,00
Compensação Financeira entre Regimes de Previdência	0,00	0,00	0,00	0,00	0,00	0,00	0,00	0,00	0,00	0,00	0,00	0,00	0,00	0,00
Dedução de Receita para Formação do Fundeb	0,00	0,00	0,00	0,00	0,00	0,00	263.711,56	192.538,23	116.562,42	111.632,35	0,00	0,00	684.444,56	1.800.640,00
RECEITA CORRENTE LÍQUIDA (I)-(II)	0,00	0,00	0,00	0,00	0,00	0,00	1.735.098,96	1.505.517,14	672.359,90	1.346.148,62	914,50	407,00	5.260.446,12	26.439.194,00
(-) Transferências obrigatórias da União relativas às emendas individuais (art. 166-A, § 1º, da CF) (V)	0,00	0,00	0,00	0,00	0,00	0,00	0,00	0,00	0,00	0,00	0,00	0,00	0,00	0,00
RECEITA CORRENTE LÍQUIDA AJUSTADA PARA CÁLCULO DOS LIMITES DE ENDIVIDAMENTO (V) = (III - IV)	0,00	0,00	0,00	0,00	0,00	0,00	1.735.098,96	1.505.517,14	672.359,90	1.346.148,62	914,50	407,00	5.260.446,12	26.439.194,00
(-) Transferências obrigatórias da União relativas às emendas de bancada (art. 166, § 16, da CF) (VI)	0,00	0,00	0,00	0,00	0,00	0,00	0,00	0,00	0,00	0,00	0,00	0,00	0,00	0,00

PREFEITURA MUNICIPAL DE FARTURA DO PIAUÍ
RELATÓRIO RESUMIDO DA EXECUÇÃO ORÇAMENTÁRIA
DEMONSTRATIVO DA RECEITA CORRENTE LÍQUIDA
ORÇAMENTO FISCAL E DA SEGURIDADE SOCIAL
JUL/2019 A JUN/2020

RREO – ANEXO 3 (LRF, Art. 53, inciso I)

RS 1

ESPECIFICAÇÃO	EVOLUÇÃO DA RECEITA REALIZADA NOS ÚLTIMOS 12 MESES												TOTAL (ÚLTIMOS 12 MESES)	PREVISÃO ATUALIZADA
	JUL/2019	AGO/2019	SET/2019	OUT/2019	NOV/2019	DEZ/2019	JAN/2020	FEV/2020	MAR/2020	ABR/2020	MAI/2020	JUN/2020		
RECEITA CORRENTE LÍQUIDA AJUSTADA PARA CÁLCULO DOS LIMITES DA DESPESA COM PESSOAL (VII) = (V - VI)	0,00	0,00	0,00	0,00	0,00	0,00	1.735.098,96	1.505.517,14	672.359,90	1.346.148,62	914,50	407,00	5.260.446,12	26.439.194,00

LAÊNIO ROMMEL RODRIGUES MACEDO
852.388.563-34
PREFEITO

ROMULO TANCREDO L. MACEDO
600.463.313-52
SECRETARIO DE ADMINISTRAÇÃO

LIVIA MARIA LOPES BOSON
212.230.333-68
SEC. DE FINANÇAS

ANTONIETA MARIA DOS SANTOS
907.862.383-72
CONTROLADOR

EDSON DIAS DE ALBUQUERQUE
21223033368
CONTADOR CRC 4868-PI

FARTURA DO PIAUÍ

LRF: Publicações Obrigatórias

PREFEITURA MUNICIPAL DE FARTURA DO PIAUI
ORÇAMENTOS FISCAIS E DA SEGURIDADE SOCIAL
RELATÓRIO RESUMIDO DA EXECUÇÃO ORÇAMENTÁRIA
DEMONSTRATIVO DA RECEITA DE ALIENAÇÃO DE ATIVOS E APLICAÇÕES DE RECURSOS
 PERÍODO: Janeiro a junho

RREO - ANEXO 11 (LRF, art. 53, § 1º, inciso III)

RS 1

RECEITAS	PREVISÃO		RECEITAS		SALDO		
	ATUALIZADA	REALIZADAS	A REALIZAR	(a)	(b)	(a-b)	
RECEITAS DE ALIENAÇÃO DE ATIVOS (I)		0,00	0,00	0,00		0,00	
Receita de Alienação de Bens Móveis		0,00	0,00	0,00		0,00	
Receita de Alienação de Bens Imóveis		0,00	0,00	0,00		0,00	
Receita de Alienação de Bens Intangíveis		0,00	0,00	0,00		0,00	
Receita de Rendimentos de Aplicações Financeiras		0,00	0,00	0,00		0,00	
DESPESAS	DOTAÇÃO ATUALIZADA (d)	DESPESAS EMPENHADAS	DESPESAS LIQUIDADAS	DESPESAS PAGAS (e)	INSCRITAS EM RESTOS A PAGAR NÃO PROCESSADOS (f)	PAGAMENTOS DE RESTOS A PAGAR (f)	SALDO A PAGAR (g)=(d-e)
APLICAÇÃO DOS RECURSOS DA ALIENAÇÃO DE ATIVOS (II)	0,00	0,00	0,00	0,00	0,00	0,00	0,00
Despesas de Capital	0,00	0,00	0,00	0,00	0,00	0,00	0,00
Investimentos	0,00	0,00	0,00	0,00	0,00	0,00	0,00
Inversões Financeiras	0,00	0,00	0,00	0,00	0,00	0,00	0,00
Amortização da Dívida	0,00	0,00	0,00	0,00	0,00	0,00	0,00
Despesas Correntes dos Regimes de Previdência	0,00	0,00	0,00	0,00	0,00	0,00	0,00
Regime Próprio dos Servidores Públicos	0,00	0,00	0,00	0,00	0,00	0,00	0,00
RECEITAS	2019		2020		SALDO ATUAL		
VALOR (III)	(h)		(i)=(IIe)-(IIe+IIIf)		(j)=(IIIh+IIIi)		
	0,00		0,00		0,00		

Nota: Durante o exercício, somente as despesas liquidadas são consideradas executadas. No encerramento do exercício, as despesas não liquidadas inscritas em restos a pagar não processados são também consideradas executadas. Dessa forma, para maior transparência, as despesas executadas estão segregadas em:

a) Despesas liquidadas, consideradas aquelas em que houve a entrega do material ou serviço, nos termos do art. 63 da Lei 4.320/64;

LAENIO ROMMEL RODRIGUES MACEDO 852.388.563-34 PREFEITO	ROMULO TANCREDO L. MACEDO 600.463.313-52 SECRETARIO DE ADMINISTRAÇÃO	LIVIA MARIA LOPES BOSON 212.230.333-68 SEC. DE FINANÇAS	ANTONIETA MARIA DOS SANTOS 907.862.383-72 CONTROLADOR	EDSON DIAS DE ALBUQUERQUE 21223033368 CONTADOR CRC 4868-PI
--	--	---	---	--

PREFEITURA MUNICIPAL DE FARTURA DO PIAUI
RELATÓRIO RESUMIDO DA EXECUÇÃO ORÇAMENTÁRIA
DEMONSTRATIVO DA RECEITA DE IMPOSTOS E DAS DESPESAS PRÓPRIAS COM SAÚDE
ORÇAMENTOS FISCAIS E DA SEGURIDADE SOCIAL
 PERÍODO: Janeiro a junho 2020/BIMESTRE Maio - Junho

RREO - ANEXO XII (LC nº 141/2012 art.35)

RS 1

RECEITAS RESULTANTES DE IMPOSTOS E TRANSFERÊNCIAS CONSTITUCIONAIS E LEGAIS	PREVISÃO INICIAL	PREVISÃO ATUALIZADA (a)	RECEITAS REALIZADAS	
			Até o Bimestre (b)	(%) (b/a)x100
RECEITA DE IMPOSTOS (I)	619.814,00	619.814,00	155.620,32	25,11
Receita Resultante do Imposto Predial e Territorial Urbano - IPTU	10.648,00	10.648,00	0,00	0,00
IPTU	10.648,00	10.648,00	0,00	0,00
Multas, Juros de Mora, Dívida Ativa e Outros Encargos do IPTU	0,00	0,00	0,00	0,00
Receita Resultante do Imposto sobre Transmissão Inter Vivos - ITBI	2.556,00	2.556,00	0,00	0,00
ITBI	2.556,00	2.556,00	0,00	0,00
Multas, Juros de Mora, Dívida Ativa e Outros Encargos do ITBI	0,00	0,00	0,00	0,00
Receita Resultante do Imposto sobre Serviços de Qualquer Natureza - ISS	302.500,00	302.500,00	129.069,39	42,67
ISS	302.500,00	302.500,00	129.069,39	42,67
Multas, Juros de Mora, Dívida Ativa e Outros Encargos do ISS	0,00	0,00	0,00	0,00
Receita Resultante do Imposto sobre a Renda e Proventos de Qualquer Natureza Retido na Fonte - IRRF	304.110,00	304.110,00	26.550,93	8,73
RECEITA DE TRANSFERÊNCIAS CONSTITUCIONAIS E LEGAIS (II)	9.277.251,00	9.277.251,00	3.431.521,77	36,99
Cota-Parte FPM	8.580.000,00	8.580.000,00	3.249.480,18	37,87
Cota-Parte ITR	5.424,00	5.424,00	24,42	0,45
Cota-Parte IPVA	24.614,00	24.614,00	9.298,33	37,78
Cota-Parte ICMS	650.955,00	650.955,00	172.718,84	26,53
Cota-Parte IPI-Exportação	8.205,00	8.205,00	0,00	0,00
Compensações Financeiras Provenientes de Impostos e Transferências Constitucionais	8.053,00	8.053,00	0,00	0,00
Desoneração ICMS - LC 87/1996	8.053,00	8.053,00	0,00	0,00
Outras	0,00	0,00	0,00	0,00
TOTAL DAS RECEITAS RESULTANTES DE IMPOSTOS E TRANSFERÊNCIAS CONSTITUCIONAIS E LEGAIS - (III) = (I) + (II)	9.897.065,00	9.897.065,00	3.587.142,09	36,24

PREFEITURA MUNICIPAL DE FARTURA DO PIAUI
RELATÓRIO RESUMIDO DA EXECUÇÃO ORÇAMENTÁRIA
DEMONSTRATIVO DA RECEITA DE IMPOSTOS E DAS DESPESAS PRÓPRIAS COM SAÚDE
ORÇAMENTOS FISCAIS E DA SEGURIDADE SOCIAL
PERÍODO: Janeiro a junho 2020/BIMESTRE Maio - Junho

RREO – ANEXO XII (LC nº 141/2012 art.35)

DESPESAS COM AÇÕES E SERVIÇOS PÚBLICOS DE SAÚDE (ASPS) POR SUBFUNÇÃO E CATEGORIA ECONÔMICA	DOTAÇÃO INICIAL	DOTAÇÃO ATUALIZADA (c)	DESPESAS EMPENHADAS		DESPESAS LIQUIDADAS		DESPESAS PAGAS		INSCRITOS EM RESTOS A PAGAR NÃO PROCESSADOS (g)
			ATÉ BIMESTRE (d)	% (d/c) x 100	ATÉ BIMESTRE (e)	% (e/c) x 100	ATÉ BIMESTRE (f)	% (f/c) x 100	
ATENÇÃO BÁSICA (IV)	0,00	0,00	0,00	0,00	0,00	0,00	0,00	0,00	0,00
Despesas Correntes	0,00	0,00	0,00	0,00	0,00	0,00	0,00	0,00	0,00
Despesas de Capital	0,00	0,00	0,00	0,00	0,00	0,00	0,00	0,00	0,00
ASSISTÊNCIA HOSPITALAR E AMBULATORIAL (V)	2.988.442,00	2.958.442,00	738.774,92	24,97	609.604,02	20,61	577.476,87	19,52	0,00
Despesas Correntes	2.672.334,00	2.752.334,00	691.411,20	25,12	562.240,30	20,43	530.113,15	19,26	0,00
Despesas de Capital	316.108,00	206.108,00	47.363,72	22,98	47.363,72	22,98	47.363,72	22,98	0,00
SUPORTE PROFILÁTICO E TERAPÊUTICO (VI)	0,00	0,00	0,00	0,00	0,00	0,00	0,00	0,00	0,00
Despesas Correntes	0,00	0,00	0,00	0,00	0,00	0,00	0,00	0,00	0,00
Despesas de Capital	0,00	0,00	0,00	0,00	0,00	0,00	0,00	0,00	0,00
VIGILÂNCIA SANITÁRIA (VII)	0,00	0,00	0,00	0,00	0,00	0,00	0,00	0,00	0,00
Despesas Correntes	0,00	0,00	0,00	0,00	0,00	0,00	0,00	0,00	0,00
Despesas de Capital	0,00	0,00	0,00	0,00	0,00	0,00	0,00	0,00	0,00
VIGILÂNCIA EPIDEMIOLÓGICA (VIII)	0,00	0,00	0,00	0,00	0,00	0,00	0,00	0,00	0,00
Despesas Correntes	0,00	0,00	0,00	0,00	0,00	0,00	0,00	0,00	0,00
Despesas de Capital	0,00	0,00	0,00	0,00	0,00	0,00	0,00	0,00	0,00
ALIMENTAÇÃO E NUTRIÇÃO (IX)	0,00	0,00	0,00	0,00	0,00	0,00	0,00	0,00	0,00
Despesas Correntes	0,00	0,00	0,00	0,00	0,00	0,00	0,00	0,00	0,00
Despesas de Capital	0,00	0,00	0,00	0,00	0,00	0,00	0,00	0,00	0,00
OUTRAS SUBFUNÇÕES (X)	0,00	0,00	0,00	0,00	0,00	0,00	0,00	0,00	0,00
Despesas Correntes	0,00	0,00	0,00	0,00	0,00	0,00	0,00	0,00	0,00
Despesas de Capital	0,00	0,00	0,00	0,00	0,00	0,00	0,00	0,00	0,00
TOTAL (XI) = (IV + V + VI + VII + VIII + IX + X)	2.988.442,00	2.958.442,00	738.774,92	24,97	609.604,02	20,61	577.476,87	19,52	0,00

PREFEITURA MUNICIPAL DE FARTURA DO PIAUI
RELATÓRIO RESUMIDO DA EXECUÇÃO ORÇAMENTÁRIA
DEMONSTRATIVO DA RECEITA DE IMPOSTOS E DAS DESPESAS PRÓPRIAS COM SAÚDE
ORÇAMENTOS FISCAIS E DA SEGURIDADE SOCIAL
PERÍODO: Janeiro a junho 2020/BIMESTRE Maio - Junho

RREO – ANEXO XII (LC nº 141/2012 art.35)

APURAÇÃO DO CUMPRIMENTO DO LIMITE MÍNIMO PARA APLICAÇÃO EM ASPS	Despesas Empenhadas (d)	Despesas Liquidadas (e)	Despesas Pagas (f)
Total das Despesas com ASPS (XII) = (XI)	738.774,92	609.604,02	577.476,87
(-) Restos a Pagar Não Processados Inscritos Indevidamente no Exercício sem Disponibilidade Financeira (XIII)	0,00	0,00	0,00
(-) Despesas Custeadas com Recursos Vinculados à Parcela do Percentual Mínimo que não foi Aplicada em ASPS em Exercícios Anteriores (XIV)	0,00	0,00	0,00
(-) Despesas Custeadas com Disponibilidade de Caixa Vinculada aos Restos a Pagar Cancelados (XV)	0,00	0,00	0,00
(=) VALOR APLICADO EM ASPS (XVI) = (XII - XIII - XIV - XV)	738.774,92	609.604,02	577.476,87
Despesa Mínima a ser Aplicada em ASPS (XVII) = (III) x 15% (LC 141/2012)	0,00	538.071,31	0,00
Despesa Mínima a ser Aplicada em ASPS (XVIII) = (III) x % (Lei Orgânica Municipal)	0,00	0,00	0,00
Diferença entre o Valor Aplicado e a Despesa Mínima a ser Aplicada (XVIII) = (XVI (d ou e) - XVII)	0,00	71.532,71	0,00
Limite não Cumprido (XIX) = (XVIII) (Quando valor for inferior a zero)	0,00	0,00	0,00
PERCENTUAL DA RECEITA DE IMPOSTOS E TRANSFERÊNCIAS CONSTITUCIONAIS E LEGAIS APLICADO EM ASPS (XVI / III) * 100 (mínimo de 15% conforme LC nº 141/2012 ou % da Lei Orgânica Municipal)	0,00	16,99	0,00

CONTROLE DO VALOR REFERENTE AO PERCENTUAL MÍNIMO NÃO CUMPRIDO EM EXERCÍCIOS ANTERIORES PARA FINS DE APLICAÇÃO DOS RECURSOS VINCULADOS CONFORME ARTIGOS 25 E 26 DA LC 141/2012	Saldo Inicial (no Exercício atual) (h)	LIMITE NÃO CUMPRIDO Despesas Custeadas no Exercício de Referência			Saldo Final (não aplicado) (l) = (h - (i ou j))
		Empenhadas (i)	Liquidadas (j)	Pagas (k)	
Diferença de limite não cumprido em 2020 (saldo final = XIXd)	0,00	0,00	0,00	0,00	0,00
Diferença de limite não cumprido em 2019 (saldo inicial igual ao saldo final do demonstrativo do exercício anterior)	0,00	0,00	0,00	0,00	0,00
Diferença de limite não cumprido em Exercícios Anteriores (saldo inicial igual ao saldo final do demonstrativo do exercício anterior)	0,00	0,00	0,00	0,00	0,00
TOTAL DA DIFERENÇA DE LIMITE NÃO CUMPRIDO EM EXERCÍCIOS ANTERIORES (XX)	0,00	0,00	0,00	0,00	0,00

EXERCÍCIO DO EMPENHO	Valor Mínimo para aplicação em ASPS (c)	Valor aplicado em ASPS no exercício (n)	Valor aplicado além do limite mínimo (o) = (n - m), se < 0, então (o) = 0	Total inscrito em RP no exercício (p)	RPNP Inscritos Indevidamente no Exercício sem Disponibilidade Financeira (q) = (XIVd)	Valor inscrito em RP considerado no Limite (r) = (p - (o + q)) se < 0, então (r) = (0)	Total de RP pagos (s)	Total de RP a pagar (t)	Total de RP cancelados ou prescritos (u)	Diferença entre o valor aplicado além do limite e o total de RP cancelados (v) = ((o + q) - u)
Empenhos de 2020	0,00	0,00	0,00	0,00	0,00	0,00	0,00	0,00	0,00	0,00
Empenhos de 2019	0,00	0,00	0,00	0,00	0,00	0,00	0,00	0,00	0,00	0,00
Empenhos de 2018	0,00	0,00	0,00	0,00	0,00	0,00	0,00	0,00	0,00	0,00
Empenhos de 2017	0,00	0,00	0,00	0,00	0,00	0,00	0,00	0,00	0,00	0,00
Empenhos de 2016 e anteriores	0,00	0,00	0,00	0,00	0,00	0,00	0,00	0,00	0,00	0,00

FARTURA DO PIAUI

LRF: Publicações Obrigatórias

PREFEITURA MUNICIPAL DE FARTURA DO PIAUÍ
RELATÓRIO RESUMIDO DA EXECUÇÃO ORÇAMENTÁRIA
DEMONSTRATIVO DA RECEITA DE IMPOSTOS E DAS DESPESAS PRÓPRIAS COM SAÚDE
ORÇAMENTOS FISCAIS E DA SEGURIDADE SOCIAL
 PERÍODO: Janeiro a junho 2020/BIMESTRE Maio - Junho

RREO – ANEXO XII (LC nº 141/2012 art.35)

RS 1

CONTROLE DE RESTOS A PAGAR CANCELADOS OU PRESCRITOS CONSIDERADOS PARA FINS DE APLICAÇÃO DA DISPONIBILIDADE DE CAIXA CONFORME ARTIGO 248 1º e 2º DA LC 141/2012					Saldo Final (não aplicado) (sa) = (w - (x ou y))
Restos a pagar cancelados ou prescritos em 2020 a serem compensados (XXIV) (saldo inicial = XXIII)	Saldo Inicial (no Exercício atual) (w)	Despesas Custeadas no Exercício de Referência			Saldo Final (não aplicado) (sa) = (w - (x ou y))
		Empenhadas (x)	Liquidadas (y)	Pagas (z)	
Restos a pagar cancelados ou prescritos em 2020 a serem compensados (XXIV) (saldo inicial = XXIII)	0,00	0,00	0,00	0,00	0,00
Restos a pagar cancelados ou prescritos em 2019 a serem compensados (XXV) (saldo inicial igual ao saldo final do demonstrativo do exercício anterior)	0,00	0,00	0,00	0,00	0,00
Restos a pagar cancelados ou prescritos em exercícios anteriores a serem compensados (XXVI) (saldo inicial igual ao saldo final do demonstrativo do exercício anterior)	0,00	0,00	0,00	0,00	0,00
TOTAL DE RESTOS A PAGAR CANCELADOS OU PRESCRITOS A COMPENSAR (XXVII)	0,00	0,00	0,00	0,00	0,00

RECEITAS ADICIONAIS PARA O FINANCIAMENTO DA SAÚDE NÃO COMPUTADAS NO CÁLCULO DO MÍNIMO	PREVISÃO INICIAL	PREVISÃO ATUALIZADA (a)	RECEITAS REALIZADAS	
			Até o Bimestre (b)	(%) (b/a)x100
RECEITAS DE TRANSFERÊNCIAS PARA A SAÚDE (XXVIII)	2.690.745,00	2.690.745,00	633.689,20	23,55
Proveniente da União	2.690.745,00	2.690.745,00	633.689,20	23,55
Proveniente dos Estados	0,00	0,00	0,00	0,00
Proveniente de outros Municípios	0,00	0,00	0,00	0,00
RECEITA DE OPERAÇÕES DE CRÉDITO INTERNAS E EXTERNAS VINCULADAS A SAÚDE (XXIX)	0,00	0,00	0,00	0,00
OUTRAS RECEITAS (XXX)	2.662,00	2.662,00	161,71	6,07
TOTAL DE RECEITAS ADICIONAIS PARA FINANCIAMENTO DA SAÚDE (XXXI) = (XXVIII + XXIX + XXX)	2.693.407,00	2.693.407,00	633.850,91	23,53

PREFEITURA MUNICIPAL DE FARTURA DO PIAUÍ
RELATÓRIO RESUMIDO DA EXECUÇÃO ORÇAMENTÁRIA
DEMONSTRATIVO DA RECEITA DE IMPOSTOS E DAS DESPESAS PRÓPRIAS COM SAÚDE
ORÇAMENTOS FISCAIS E DA SEGURIDADE SOCIAL
 PERÍODO: Janeiro a junho 2020/BIMESTRE Maio - Junho

RREO – ANEXO XII (LC nº 141/2012 art.35)

RS 1

DESPESAS COM SAÚDE POR SUBFUNÇÕES E CATEGORIA ECONÔMICA NÃO COMPUTADAS NO CÁLCULO DO MÍNIMO	DOTAÇÃO INICIAL	DOTAÇÃO ATUALIZADA (c)	DESPESAS EMPENHADAS		DESPESAS LIQUIDADAS		DESPESAS PAGAS		INSCRITOS EM RESTOS A PAGAR NÃO PROCESSADOS (g)
			ATÉ BIMESTRE (d)	% (d/c) x 100	ATÉ BIMESTRE (e)	% (e/c) x 100	ATÉ BIMESTRE (f)	% (f/c) x 100	
ATENÇÃO BÁSICA (XXXII)	1.047.599,00	1.167.599,00	372.799,33	31,93	372.799,33	31,93	279.830,23	23,97	0,00
Despesas Correntes	1.033.525,00	1.153.525,00	372.799,33	32,32	372.799,33	32,32	279.830,23	24,26	0,00
Despesas de Capital	14.074,00	14.074,00	0,00	0,00	0,00	0,00	0,00	0,00	0,00
ASSISTÊNCIA HOSPITALAR E AMBULATORIAL (XXXIII)	2.330.872,00	2.225.872,00	769.916,89	34,59	632.423,05	28,41	593.229,58	26,65	0,00
Despesas Correntes	2.067.880,00	2.107.880,00	769.216,89	36,49	631.723,05	29,97	592.529,58	28,11	0,00
Despesas de Capital	262.992,00	117.992,00	700,00	0,59	700,00	0,59	700,00	0,59	0,00
SUPORTE PROFILÁTICO E TERAPÊUTICO (XXXIV)	0,00	0,00	0,00	0,00	0,00	0,00	0,00	0,00	0,00
Despesas Correntes	0,00	0,00	0,00	0,00	0,00	0,00	0,00	0,00	0,00
Despesas de Capital	0,00	0,00	0,00	0,00	0,00	0,00	0,00	0,00	0,00
VIGILÂNCIA SANITÁRIA (XXXV)	107.545,00	25.545,00	0,00	0,00	0,00	0,00	0,00	0,00	0,00
Despesas Correntes	14.375,00	14.375,00	0,00	0,00	0,00	0,00	0,00	0,00	0,00
Despesas de Capital	93.170,00	11.170,00	0,00	0,00	0,00	0,00	0,00	0,00	0,00
VIGILÂNCIA EPIDEMIOLÓGICA (XXXVI)	139.091,00	236.091,00	143.820,83	60,92	109.620,83	46,43	94.166,19	39,89	0,00
Despesas Correntes	139.091,00	236.091,00	143.820,83	60,92	109.620,83	46,43	94.166,19	39,89	0,00
Despesas de Capital	0,00	0,00	0,00	0,00	0,00	0,00	0,00	0,00	0,00
ALIMENTAÇÃO E NUTRIÇÃO (XXXVII)	0,00	0,00	0,00	0,00	0,00	0,00	0,00	0,00	0,00
Despesas Correntes	0,00	0,00	0,00	0,00	0,00	0,00	0,00	0,00	0,00
Despesas de Capital	0,00	0,00	0,00	0,00	0,00	0,00	0,00	0,00	0,00
OUTRAS SUBFUNÇÕES (XXXVIII)	0,00	113.037,70	107.444,50	95,05	107.444,50	95,05	107.444,50	95,05	0,00
Despesas Correntes	0,00	113.037,70	107.444,50	95,05	107.444,50	95,05	107.444,50	95,05	0,00
Despesas de Capital	0,00	0,00	0,00	0,00	0,00	0,00	0,00	0,00	0,00
TOTAL DAS DESPESAS NÃO COMPUTADAS NO CÁLCULO DO MÍNIMO (XXXIX) = (XXXII + XXXIII + XXXIV + XXXV + XXXVI + XXXVII + XXXVIII)	3.625.107,00	3.768.144,70	1.393.981,55	36,99	1.222.287,71	32,44	1.074.670,50	28,52	0,00

PREFEITURA MUNICIPAL DE FARTURA DO PIAUI
RELATÓRIO RESUMIDO DA EXECUÇÃO ORÇAMENTÁRIA
DEMONSTRATIVO DA RECEITA DE IMPOSTOS E DAS DESPESAS PRÓPRIAS COM SAÚDE
ORÇAMENTOS FISCAIS E DA SEGURIDADE SOCIAL
PERÍODO: Janeiro a junho 2020/BIMESTRE Maio - Junho

RREO – ANEXO XII (LC nº 141/2012 art.35)

DESPESAS TOTAIS COM SAÚDE EXECUTADAS COM RECURSOS PRÓPRIOS E COM RECURSOS TRANSFERIDOS DE OUTROS ENTES	DOTAÇÃO INICIAL	DOTAÇÃO ATUALIZADA (e)	DESPESAS EMPENHADAS		DESPESAS LIQUIDADAS		DESPESAS PAGAS		INSCRITOS EM RESTOS A PAGAR NÃO PROCESSADOS (g)
			ATÉ BIMESTRE (d)	% (d/e) x 100	ATÉ BIMESTRE (e)	% (e/e) x 100	ATÉ BIMESTRE (f)	% (f/e) x 100	
ATENÇÃO BÁSICA (XL) = (IV + XXXII)	1.047.599,00	1.167.599,00	372.799,33	31,93	372.799,33	31,93	279.830,23	23,97	0,00
ASSISTÊNCIA HOSPITALAR E AMBULATORIAL (XLI) = (V + XXXIII)	5.319.314,00	5.184.314,00	1.508.691,81	29,10	1.242.027,07	23,96	1.170.706,45	22,58	0,00
SUPORTE PROFILÁTICO E TERAPÊUTICO (XLII) = (VI + XXXIV)	0,00	0,00	0,00	0,00	0,00	0,00	0,00	0,00	0,00
VIGILÂNCIA SANITÁRIA (XLIII) = (VII + XXXV)	107.545,00	25.545,00	0,00	0,00	0,00	0,00	0,00	0,00	0,00
VIGILÂNCIA EPIDEMIOLÓGICA (XLIV) = (VIII + XXXVI)	139.091,00	236.091,00	143.820,83	60,92	109.620,83	46,43	94.166,19	39,89	0,00
ALIMENTAÇÃO E NUTRIÇÃO (XLV) = (XIX + XXXVII)	0,00	0,00	0,00	0,00	0,00	0,00	0,00	0,00	0,00
OUTRAS SUBFUNÇÕES (XLVI) = (XX + XXXVIII)	0,00	113.037,70	107.444,50	95,05	107.444,50	95,05	107.444,50	95,05	0,00
TOTAL DAS DESPESAS COM SAÚDE (XLVII) = (XI + XXXIX)	6.613.549,00	6.726.586,70	2.132.756,47	31,71	1.831.891,73	27,23	1.652.147,37	24,56	0,00
(-) Despesas executadas com recursos provenientes das transferências de recursos de outros entes	3.625.107,00	3.768.144,70	1.393.981,55	36,99	1.222.287,71	32,44	1.074.670,50	28,52	0,00
TOTAL DAS DESPESAS EXECUTADAS COM RECURSOS PRÓPRIOS (XLVIII)	2.988.442,00	2.958.442,00	738.774,92	24,97	609.604,02	20,61	577.476,87	19,52	0,00

- 1) Essa linha apresentará valor somente no Relatório Resumido de Execução Orçamentária do último bimestre do exercício.
2) O valor apresentado na interseção com a coluna "i" ou com a coluna "h" (último bimestre) deverá ser o mesmo apresentado no "total j".
3) O valor apresentado na interseção com a coluna "l" ou com a coluna "h" (último bimestre) deverá ser o mesmo apresentado no "total k".
4) Limite anual mínimo a ser cumprido no encerramento do exercício. Deverá ser informado o limite estabelecido na Lei Orgânica do Município quando o percentual nela estabelecido for superior ao fixado na LC nº 141/2012
5) Durante o exercício esse valor servirá para o monitoramento previsto no art. 23 da LC 141/2012
6) No último bimestre, será utilizada a fórmula $[Vi/(h+i) - (15 \times IIIb)/100]$.
7) Essa coluna poderá ser apresentada somente no último bimestre

LAENIO ROMMEL RODRIGUES MACEDO
852.388.563-34
PREFEITO

ROMULO TANCREDO L. MACEDO
600.463.313-52
SECRETARIO DE ADMINISTRAÇÃO

LIVIA MARIA LOPES BOSON
212.230.333-68
SEC. DE FINANÇAS

ANTONIETA MARIA DOS SANTOS
907.862.383-72
CONTROLADOR

EDSON DIAS DE ALBUQUERQUE
21223033368
CONTADOR CRC 4868-PI

PREFEITURA MUNICIPAL DE FARTURA DO PIAUI
RELATÓRIO RESUMIDO DA EXECUÇÃO ORÇAMENTÁRIA
DEMONSTRATIVO DAS PARCERIAS PUBLICO-PRIVADAS
ORÇAMENTO FISCAL E DA SEGURIDADE SOCIAL
PERÍODO: Janeiro a junho 2020/BIMESTRE Maio - Junho

Page 1 of 1

RREO – Anexo 13 (Lei nº 11.079, de 30.12.2004, arts. 22, 25 e 28)

ESPECIFICAÇÃO	SALDO TOTAL EM 31 DE DEZEMBRO DO EXERCÍCIO ANTERIOR (a)	REGISTROS EFETUADOS EM 2020		SALDO TOTAL (b)
		NO BIMESTRE (d)	JAN A JUN (e)	
TOTAL DE ATIVOS	0,00	0,00	0,00	0,00
Ativos Constituídos pela SPE	0,00	0,00	0,00	0,00
TOTAL DE PASSIVOS	0,00	0,00	0,00	0,00
Obrigações decorrentes de Ativos Constituídos pela SPE	0,00	0,00	0,00	0,00
Provisões de PPP	0,00	0,00	0,00	0,00
Outros Passivos	0,00	0,00	0,00	0,00
ATOS POTENCIAIS PASSIVOS	0,00	0,00	0,00	0,00
Obrigações Contratuais	0,00	0,00	0,00	0,00
Riscos não Provisionados	0,00	0,00	0,00	0,00
Garantias Concedidas	0,00	0,00	0,00	0,00
Outros Passivos Contingentes	0,00	0,00	0,00	0,00

ESPECIFICAÇÃO	2019	2020	2021	2022	2023	2024	2025	2026	2027	2028	2029
Do Ente Federado	0,00	0,00	0,00	0,00	0,00	0,00	0,00	0,00	0,00	0,00	0,00
Das Entes Não-Dependentes	0,00	0,00	0,00	0,00	0,00	0,00	0,00	0,00	0,00	0,00	0,00
TOTAL DAS DESPESAS DE PPP DO ENTE FEDERADO (I) = (I.1 + I.2)	0,00	0,00	0,00	0,00	0,00	0,00	0,00	0,00	0,00	0,00	0,00
TOTAL DAS DESPESAS DE PPP DAS ESTATAIS NÃO DEPENDENTES (II) = (II.1 + II.2)	0,00	0,00	0,00	0,00	0,00	0,00	0,00	0,00	0,00	0,00	0,00
TOTAL DAS DESPESAS DE PPP (III) = (I + II)	0,00	0,00	0,00	0,00	0,00	0,00	0,00	0,00	0,00	0,00	0,00
RECEITA CORRENTE LÍQUIDA (RCL) (IV)	0,00	0,00	0,00	0,00	0,00	0,00	0,00	0,00	0,00	0,00	0,00
TOTAL DAS DESPESAS CONSIDERADAS PARA O LIMITE = (I)	0,00	0,00	0,00	0,00	0,00	0,00	0,00	0,00	0,00	0,00	0,00
TOTAL DAS DESPESAS CONSIDERADAS PARA O LIMITE / RCL	0,00	0,00	0,00	0,00	0,00	0,00	0,00	0,00	0,00	0,00	0,00

LAENIO ROMMEL RODRIGUES MACEDO
852.388.563-34
PREFEITO

ROMULO TANCREDO L. MACEDO
600.463.313-52
SECRETARIO DE ADMINISTRAÇÃO

LIVIA MARIA LOPES BOSON
212.230.333-68
SEC. DE FINANÇAS

ANTONIETA MARIA DOS SANTOS
907.862.383-72
CONTROLADOR

EDSON DIAS DE ALBUQUERQUE
21223033368
CONTADOR CRC 4868-PI

FARTURA DO PIAUI

LRF: Publicações Obrigatórias

PREFEITURA MUNICIPAL DE FARTURA DO PIAUI
RELATÓRIO RESUMIDO DA EXECUÇÃO ORÇAMENTÁRIA

DEMONSTRATIVO DAS RECEITAS E DESPESAS COM MANUTENÇÃO E DESENVOLVIMENTO DO ENSINO - MDE - MUNICÍPIOS
ORÇAMENTO FISCAL E DA SEGURIDADE SOCIAL

PERÍODO: Janeiro a junho 2020/BIMESTRE Maio - Junho

RREO – Anexo 8 (LDB, Art. 72)

RECEITA RESULTANTE DE IMPOSTOS (caput do art. 212 da Constituição)	PREVISÃO INICIAL	PREVISÃO ATUALIZADA (a)	RECEITAS REALIZADAS	
			JAN A JUN	(c) = (b/a)x100 (%)
			RECEITAS DO ENSINO	
1- RECEITA DE IMPOSTOS	619.814,00	619.814,00	155.620,32	25,11
1.1- Receita Resultante do Imposto sobre a Propriedade Predial e Territorial Urbana – IPTU	10.648,00	10.648,00	0,00	0,00
1.1.1- IPTU	10.648,00	10.648,00	0,00	0,00
1.1.2- Multas, Juros de Mora, Dívida Ativa e Outros Encargos do IPTU	0,00	0,00	0,00	0,00
1.2- Receita Resultante do Imposto sobre Transmissão Inter Vivos – ITBI	2.556,00	2.556,00	0,00	0,00
1.2.1- ITBI	2.556,00	2.556,00	0,00	0,00
1.2.2- Multas, Juros de Mora, Dívida Ativa e Outros Encargos do ITBI	0,00	0,00	0,00	0,00
1.3- Receita Resultante do Imposto sobre Serviços de Qualquer Natureza – ISS	302.500,00	302.500,00	129.069,39	42,67
1.3.1- ISS	302.500,00	302.500,00	129.069,39	42,67
1.3.2- Multas, Juros de Mora, Dívida Ativa e Outros Encargos do ISS	0,00	0,00	0,00	0,00
1.4- Receita Resultante do Imposto de Renda Retido na Fonte – IRRF	304.110,00	304.110,00	26.550,93	8,73
2- RECEITA DE TRANSFERÊNCIAS CONSTITUCIONAIS E LEGAIS	9.277.251,00	9.277.251,00	3.431.521,77	36,99
2.1- Cota-Parte FPM	8.580.000,00	8.580.000,00	3.249.480,18	37,87
2.1.1- Parcela referente à CF, art. 159, I, alínea b	8.580.000,00	8.580.000,00	3.249.480,18	37,87
2.1.2- Parcela referente à CF, art. 159, I, alínea d	0,00	0,00	0,00	0,00
2.1.3- Parcela referente à CF, art. 159, I, alínea e	0,00	0,00	0,00	0,00
2.2- Cota-Parte ICMS	650.955,00	650.955,00	172.718,84	26,53
2.3- ICMS-Desoneração – L.C. nº 87/1996	8.053,00	8.053,00	0,00	0,00
2.4- Cota-Parte IPI-Exportação	8.205,00	8.205,00	0,00	0,00
2.5- Cota-Parte ITR	5.424,00	5.424,00	24,42	0,45
2.6- Cota-Parte IPVA	24.614,00	24.614,00	9.298,33	37,78
2.7- Cota-Parte IOF-Ouro	0,00	0,00	0,00	0,00
3- TOTAL DA RECEITA DE IMPOSTOS (1 + 2)	9.897.065,00	9.897.065,00	3.587.142,09	36,24

RECEITAS ADICIONAIS PARA FINANCIAMENTO DO ENSINO	PREVISÃO INICIAL	PREVISÃO ATUALIZADA (a)	RECEITAS REALIZADAS	
			JAN A JUN	(c) = (b/a)x100 (%)
			RECEITAS ADICIONAIS PARA FINANCIAMENTO DO ENSINO	
4- RECEITA DA APLICAÇÃO FINANCEIRA DE OUTROS RECURSOS DE IMPOSTOS VINCULADOS AO ENSINO	0,00	0,00	0,00	0,00
5- RECEITA DE TRANSFERÊNCIAS DO FNDE	2.297.664,00	2.297.664,00	109.830,15	4,78
5.1- Transferências do Salário-Educação	151.800,00	151.800,00	14.852,82	9,78
5.2- Transferências Diretas - PDDE	49.500,00	49.500,00	30.556,89	61,73
5.3- Transferências Diretas - PNAE	165.000,00	165.000,00	47.196,40	28,60
5.4- Transferências Diretas - PNATE	154.000,00	154.000,00	17.224,04	11,18
5.5- Outras Transferências do FNDE	1.777.364,00	1.777.364,00	0,00	0,00
5.6- Aplicação Financeira dos Recursos do FNDE	0,00	0,00	0,00	0,00
6- RECEITA DE TRANSFERÊNCIAS DE CONVÊNIOS	0,00	0,00	0,00	0,00
6.1- Transferências de Convênios	0,00	0,00	0,00	0,00
6.2- Aplicação Financeira dos Recursos de Convênios	0,00	0,00	0,00	0,00
7- RECEITA DE OPERAÇÕES DE CRÉDITO	0,00	0,00	0,00	0,00
8- OUTRAS RECEITAS PARA FINANCIAMENTO DO ENSINO	0,00	0,00	0,00	0,00
9- TOTAL DAS RECEITAS ADICIONAIS PARA FINANCIAMENTO DO ENSINO (4 + 5 + 6 + 7 + 8)	2.297.664,00	2.297.664,00	109.830,15	4,78

PREFEITURA MUNICIPAL DE FARTURA DO PIAUI
RELATÓRIO RESUMIDO DA EXECUÇÃO ORÇAMENTÁRIA

DEMONSTRATIVO DAS RECEITAS E DESPESAS COM MANUTENÇÃO E DESENVOLVIMENTO DO ENSINO - MDE - MUNICÍPIOS
ORÇAMENTO FISCAL E DA SEGURIDADE SOCIAL

PERÍODO: Janeiro a junho 2020/BIMESTRE Maio - Junho

RREO – Anexo 8 (LDB, Art. 72)

RECEITAS DO FUNDEB	PREVISÃO INICIAL	PREVISÃO ATUALIZADA (a)	RECEITAS REALIZADAS	
			JAN A JUN (b)	(c) = (b/a)x100 (%)
			FUNDEB	
10- RECEITAS DESTINADAS AO FUNDEB	1.800.640,00	1.800.640,00	684.444,56	38,01
10.1- Cota-Parte FPM Destinada ao FUNDEB – (20% de 2.1.1)	1.199.030,00	1.199.030,00	649.896,00	54,20
10.2- Cota-Parte ICMS Destinada ao FUNDEB – (20% de 2.2)	576.456,00	576.456,00	34.543,69	5,99
10.3- ICMS-Desoneração Destinada ao FUNDEB – (20% de 2.3)	6.987,00	6.987,00	0,00	0,00
10.4- Cota-Parte IPI-Exportação Destinada ao FUNDEB – (20% de 2.4)	665,00	665,00	0,00	0,00
10.5- Cota-Parte ITR Destinadas ao FUNDEB – (20% de 2.5)	4.192,00	4.192,00	4,87	0,12
10.6- Cota-Parte IPVA Destinada ao FUNDEB – (20% de 2.6)	13.310,00	13.310,00	0,00	0,00
11- RECEITAS RECEBIDAS DO FUNDEB	6.050.000,00	6.050.000,00	1.391.658,02	23,00
11.1- Transferências de Recursos do FUNDEB	4.620.000,00	4.620.000,00	920.458,26	19,92
11.2- Complementação da União ao FUNDEB	1.419.000,00	1.419.000,00	471.169,33	33,20
11.3- Receita de Aplicação Financeira dos Recursos do FUNDEB	11.000,00	11.000,00	30,43	0,28
12- RESULTADO LÍQUIDO DAS TRANSFERÊNCIAS DO FUNDEB (11.1 – 10)	2.819.360,00	2.819.360,00	236.013,70	8,37

DESPESAS DO FUNDEB	DOTAÇÃO INICIAL	DOTAÇÃO ATUALIZADA (d)	DESPESAS EMPENHADAS		DESPESAS LIQUIDADAS		INSCRITAS EM RESTOS A PAGAR NÃO PROCESSADOS (i)
			JAN A JUN (e)	% (f) = (e/d)x100	JAN A JUN (g)	% (h) = (g/d)x100	
			DESPESAS DO FUNDEB				
13- PAGAMENTO DOS PROFISSIONAIS DO MAGISTÉRIO	3.614.276,00	3.874.276,00	1.859.831,45	48,00	1.859.831,45	48,00	0,00
13.1- Com Educação Infantil	16.105,00	16.105,00	0,00	0,00	0,00	0,00	0,00
13.2- Com Ensino Fundamental	3.598.171,00	3.858.171,00	1.859.831,45	48,21	1.859.831,45	48,21	0,00
14- OUTRAS DESPESAS	2.435.724,00	2.365.724,00	683.574,26	28,89	640.274,26	27,06	0,00
14.1- Com Educação Infantil	0,00	0,00	0,00	0,00	0,00	0,00	0,00
14.2- Com Ensino Fundamental	2.435.724,00	2.365.724,00	683.574,26	28,89	640.274,26	27,06	0,00
15- TOTAL DAS DESPESAS DO FUNDEB (13 + 14)	6.050.000,00	6.240.000,00	2.543.405,71	40,76	2.500.105,71	40,07	0,00

DEDUÇÕES PARA FINS DE LIMITE DO FUNDEB		Valor
16- RESTOS A PAGAR INSCRITOS NO EXERCÍCIO SEM DISPONIBILIDADE FINANCEIRA DE RECURSOS DO FUNDEB		
16.1 - FUNDEB 60%		0,00
16.2 - FUNDEB 40%		0,00
17- DESPESAS CUSTEADAS COM O SUPERÁVIT FINANCEIRO, DO EXERCÍCIO ANTERIOR, DO FUNDEB		
17.1 - FUNDEB 60%		0,00
17.2 - FUNDEB 40%		0,00
18- TOTAL DAS DEDUÇÕES CONSIDERADAS PARA FINS DE LIMITE DO FUNDEB (16 + 17)		
		0,00

INDICADORES DO FUNDEB		Valor
19- TOTAL DAS DESPESAS DO FUNDEB PARA FINS DE LIMITE (15 - 18)		2.500.105,71
19.1 - Mínimo de 60% do FUNDEB na Remuneração do Magistério (13 - (16.1 + 17.1)) / (11) x 100 %		133,64
19.2 - Máximo de 40% em Despesa com MDE, que não Remuneração do Magistério (14 - (16.2 + 17.2)) / (11) x 100 %		46,01
19.3 - Máximo de 5% não Aplicado no Exercício (100 - (19.1 + 19.2)) %		-79,65

CONTROLE DA UTILIZAÇÃO DE RECURSOS NO EXERCÍCIO SUBSEQÜENTE		Valor
20 - RECURSOS RECEBIDOS DO FUNDEB EM 2019 QUE NÃO FORAM UTILIZADOS		70.132,44
21 - DESPESAS CUSTEADAS COM O SALDO DO ITEM 20 ATÉ O 1º TRIMESTRE DE 2020		0,00

FARTURA DO PIAUI

LRF: Publicações Obrigatórias

PREFEITURA MUNICIPAL DE FARTURA DO PIAUÍ
RELATÓRIO RESUMIDO DA EXECUÇÃO ORÇAMENTÁRIA
DEMONSTRATIVO DAS RECEITAS E DESPESAS COM MANUTENÇÃO E DESENVOLVIMENTO DO ENSINO - MDE - MUNICÍPIOS
ORÇAMENTO FISCAL E DA SEGURIDADE SOCIAL
PERÍODO: Janeiro a junho 2020/BIMESTRE Maio - Junho

Page 3 of 4

RREO - Anexo 8 (LDB, Art. 72)

R\$ 1

DESPESAS COM AÇÕES TÍPICAS DE MDE	DOTAÇÃO INICIAL	DOTAÇÃO ATUALIZADA (d)	DESPESAS EMPENHADAS		DESPESAS LIQUIDADAS		INSCRITAS EM RESTOS A PAGAR NÃO PROCESSADOS (i)	
			JAN A JUN (e)	% (f)=(e/d)x100	JAN A JUN (g)	% (h)=(g/d)x100		
22- EDUCAÇÃO INFANTIL	75.406,00	75.406,00	0,00	0,00	0,00	0,00	0,00	
22.1 - Creche	65.024,00	65.024,00	0,00	0,00	0,00	0,00	0,00	
22.1.1- Despesas Custeadas com Recursos do FUNDEB	16.105,00	16.105,00	0,00	0,00	0,00	0,00	0,00	
22.1.2- Despesas Custeadas com Outros Recursos de Impostos	48.919,00	48.919,00	0,00	0,00	0,00	0,00	0,00	
22.2 - Pré-escola	10.382,00	10.382,00	0,00	0,00	0,00	0,00	0,00	
22.2.1- Despesas Custeadas com Recursos do FUNDEB	0,00	0,00	0,00	0,00	0,00	0,00	0,00	
22.2.2- Despesas Custeadas com Outros Recursos de Impostos	10.382,00	10.382,00	0,00	0,00	0,00	0,00	0,00	
23- ENSINO FUNDAMENTAL	8.796.208,00	9.141.208,00	2.899.819,96	31,72	2.837.374,96	31,04	0,00	
23.1- Despesas Custeadas com Recursos do FUNDEB	6.033.895,00	6.223.895,00	2.543.405,71	40,87	2.500.105,71	40,17	0,00	
23.2- Despesas Custeadas com Outros Recursos de Impostos	2.762.313,00	2.917.313,00	356.414,25	12,22	337.269,25	11,56	0,00	
24- ENSINO MÉDIO	0,00	0,00	0,00	0,00	0,00	0,00	0,00	
25- ENSINO SUPERIOR	0,00	0,00	0,00	0,00	0,00	0,00	0,00	
26- ENSINO PROFISSIONAL NÃO INTEGRADO AO ENSINO REGULAR	0,00	0,00	0,00	0,00	0,00	0,00	0,00	
27- OUTRAS	0,00	0,00	0,00	0,00	0,00	0,00	0,00	
28- TOTAL DAS DESPESAS COM AÇÕES TÍPICAS DE MDE (22 + 23 + 24 + 25 + 26 + 27)	8.871.614,00	9.216.614,00	2.899.819,96	31,46	2.837.374,96	30,79	0,00	
DEDUÇÕES CONSIDERADAS PARA FINS DE LIMITE CONSTITUCIONAL							Valor	
29- RESULTADO LÍQUIDO DAS TRANSFERÊNCIAS DO FUNDEB = (12)							236.013,70	
30- DESPESAS CUSTEADAS COM A COMPLEMENTAÇÃO DO FUNDEB NO EXERCÍCIO							0,00	
31- DESPESAS CUSTEADAS COM O SUPERÁVIT FINANCEIRO, DO EXERCÍCIO ANTERIOR, DO FUNDEB							0,00	
32- DESPESAS CUSTEADAS COM O SUPERÁVIT FINANCEIRO, DO EXERCÍCIO ANTERIOR, DE OUTROS RECURSOS DE IMPOSTOS							0,00	
33- RESTOS A PAGAR INSCRITOS NO EXERCÍCIO SEM DISPONIBILIDADE FINANCEIRA DE RECURSOS DE IMPOSTOS VINCULADOS AO ENSINO							0,00	
34- CANCELAMENTO, NO EXERCÍCIO, DE RESTOS A PAGAR INSCRITOS COM DISPONIBILIDADE FINANCEIRA DE RECURSOS DE IMPOSTOS VINCULADOS AO ENSINO = (44 j)							0,00	
35- TOTAL DAS DEDUÇÕES CONSIDERADAS PARA FINS DE LIMITE CONSTITUCIONAL (29 + 30 + 31 + 32 + 33 + 34)							236.013,70	
36- TOTAL DAS DESPESAS PARA FINS DE LIMITE ((22 + 23) - (35))							2.601.361,26	
37- PERCENTUAL DE APLICAÇÃO EM MDE SOBRE A RECEITA LÍQUIDA DE IMPOSTOS ((36) / (3) x 100) % 6 - LIMITE CONSTITUCIONAL 25%							72,52	

OUTRAS DESPESAS CUSTEADAS COM RECEITAS ADICIONAIS PARA FINANCIAMENTO DO ENSINO	DOTAÇÃO INICIAL	DOTAÇÃO ATUALIZADA (d)	DESPESAS EMPENHADAS		DESPESAS LIQUIDADAS		INSCRITAS EM RESTOS A PAGAR NÃO PROCESSADOS (i)
			JAN A JUN (e)	% (f)=(e/d)x100	JAN A JUN (g)	% (h)=(g/d)x100	
38- DESPESAS CUSTEADAS COM A APLICAÇÃO FINANCEIRA DE OUTROS RECURSOS DE IMPOSTOS VINCULADOS AO ENSINO	0,00	0,00	0,00	0,00	0,00	0,00	0,00
39- DESPESAS CUSTEADAS COM A CONTRIBUIÇÃO SOCIAL DO SALÁRIO-EDUCAÇÃO	151.800,00	151.800,00	51.844,96	34,15	44.876,86	29,56	0,00
40- DESPESAS CUSTEADAS COM OPERAÇÕES DE CRÉDITO	0,00	0,00	0,00	0,00	0,00	0,00	0,00
41- DESPESAS CUSTEADAS COM OUTRAS RECEITAS PARA FINANCIAMENTO DO ENSINO	2.145.864,00	1.905.864,00	39.982,20	2,10	39.982,20	2,10	0,00
42- TOTAL DAS DESPESAS CUSTEADAS COM RECEITAS ADICIONAIS PARA FINANCIAMENTO DO ENSINO (38+ 39 + 40 + 41)	2.297.664,00	2.057.664,00	91.827,16	4,46	84.859,06	4,12	0,00
43- TOTAL GERAL DAS DESPESAS COM EDUCAÇÃO (28 + 42)	11.169.278,00	11.274.278,00	2.991.647,12	26,54	2.922.234,02	25,92	0,00

PREFEITURA MUNICIPAL DE FARTURA DO PIAUÍ
RELATÓRIO RESUMIDO DA EXECUÇÃO ORÇAMENTÁRIA
DEMONSTRATIVO DAS RECEITAS E DESPESAS COM MANUTENÇÃO E DESENVOLVIMENTO DO ENSINO - MDE - MUNICÍPIOS
ORÇAMENTO FISCAL E DA SEGURIDADE SOCIAL
PERÍODO: Janeiro a junho 2020/BIMESTRE Maio - Junho

Page 4 of 4

RREO - Anexo 8 (LDB, Art. 72)

R\$ 1

RESTOS A PAGAR INSCRITOS COM DISPONIBILIDADE FINANCEIRA DE RECURSOS DE IMPOSTOS VINCULADOS AO ENSINO	SALDO ATÉ O BIMESTRE	CANCELADO EM '2020' (j)
44- RESTOS A PAGAR DE DESPESAS COM MDE	0,00	0,00
44.1 - Executadas com Recursos de Impostos Vinculados ao Ensino	0,00	0,00
44.2 - Executadas com Recursos do FUNDEB	0,00	0,00
CONTROLE DA DISPONIBILIDADE FINANCEIRA		
45- DISPONIBILIDADE FINANCEIRA EM 31 DE DEZEMBRO DE 2019	70.132,44	2.199,00
46- (+) INGRESSO DE RECURSOS ATÉ O BIMESTRE (Orçamentário)	1.391.627,59	14.852,82
47- (-) PAGAMENTOS EFETUADOS ATÉ O BIMESTRE	2.108.208,04	29.930,70
47.1 (-) Orçamento do Exercício	2.108.208,04	29.930,70
47.2 (-) Restos a Pagar	0,00	0,00
48- (+) RECEITA DE APLICAÇÃO FINANCEIRA DOS RECURSOS ATÉ O BIMESTRE	30,43	0,00
49- (-) DISPONIBILIDADE FINANCEIRA ATÉ O BIMESTRE	-646.417,58	-12.878,88
50- (+) AJUSTES	100.260,55	0,00
50.1 (+) Retenções	100.260,55	0,00
50.2 (-) Valores a recuperar	0,00	0,00
50.3 (+) Outros valores extraorçamentários	0,00	0,00
50.4 (+) Conciliação Bancária	0,00	0,00
51- (-) SALDO FINANCEIRO CONCILIADO	-546.157,03	-12.878,88

LAENIO ROMMEL RODRIGUES MACEDO
852.388.563-34
PREFEITO

ROMULO TANCREDO L. MACEDO
600.463.313-52
SECRETARIO DE ADMINISTRAÇÃO

LIVIA MARIA LOPES BOSON
212.230.333-68
SEC. DE FINANÇAS

ANTONIETA MARIA DOS SANTOS
907.862.383-72
CONTROLADOR

EDSON DIAS DE ALBUQUERQUE
21223033368
CONTADOR CRC 4868-PI

- 1) Limites mínimos anuais a serem cumpridos no encerramento do exercício.
- 2) Art. 21, § 2º, Lei 11.494/2007: "Até 5% dos recursos recebidos à conta dos Fundos, inclusive relativos à complementação da União recebidos nos termos do §1º do art. 6º desta Lei, poderão ser utilizados no 1º trimestre do exercício imediatamente subsequente, mediante abertura de crédito adicional."
- 3) Caput do artigo 212 da CF/1988
- 4) Os valores referentes à parcela dos Restos a Pagar inscritos sem disponibilidade financeira vinculada à educação deverão ser informados somente no RREO do último bimestre do exercício.
- 5) Limites mínimos anuais a serem cumpridos no encerramento do exercício, no âmbito de atuação prioritária, conforme LDB, art. 11, V.
- 6) Nos cinco primeiros bimestres do exercício o acompanhamento poderá ser feito com base na despesa empenhada ou na despesa
- 7) Essa coluna poderá ser apresentada somente no último bimestre

PREFEITURA MUNICIPAL DE FARTURA DO PIAUÍ
RELATÓRIO RESUMIDO DA EXECUÇÃO ORÇAMENTÁRIA
DEMONSTRATIVO DAS RECEITAS OP. CRÉDITO E DESPESA DE CAPITAL
ORÇAMENTOS FISCAIS E DA SEGURIDADE SOCIAL
 PERÍODO: Janeiro a junho 2020/BIMESTRE Maio - Junho

RREO – ANEXO 9 (LRF, art.53, § 1º, inciso I)

R\$ 1

RECEITAS	PREVISÃO ATUALIZADA (a)	RECEITAS REALIZADAS JAN A JUN (b)	SALDO NÃO REALIZADO (c) = (a-b)
RECEITAS DE OPERAÇÕES DE CRÉDITO (I)	0,00	0,00	0,00
DESPESAS	DOTAÇÃO ATUALIZADA (d)	DESPESAS EMPENHADAS JAN A JUN (e)	SALDO NÃO EXECUTADO (f) = (d-e)
DESPESAS DE CAPITAL	3.903.652,00	278.220,86	3.625.431,14
Investimentos	3.782.652,00	175.338,21	3.607.313,79
Inversões Financeiras	0,00	0,00	0,00
Amortização da Dívida	121.000,00	102.882,65	18.117,35
(-) Incentivos Fiscais a Contribuinte	0,00	0,00	0,00
(-) Incentivos Fiscais a Contribuinte por Instituições Financeiras	0,00	0,00	0,00
DESPESA DE CAPITAL LÍQUIDA (II)	3.903.652,00	278.220,86	3.625.431,14
RESULTADO PARA APURAÇÃO DA REGRA DE OURO (III) = (II - I)	3.903.652,00 <(d - a)>	278.220,86 <(e - b)>	3.625.431,14 <(f - c)>

LAENIO ROMMEL RODRIGUES MACEDO
852.388.563-34
PREFEITO

ROMULO TANCREDO L. MACEDO
600.463.313-52
SECRETARIO DE ADMINISTRAÇÃO

LIVIA MARIA LOPES BOSON
212.230.333-68
SEC. DE FINANÇAS

ANTONIETA MARIA DOS SANTOS
907.862.383-72
CONTROLADOR

EDSON DIAS DE ALBUQUERQUE
21223033368
CONTADOR CRC 4868-PI

Notas:

1 < Operações de Crédito descritas na CF, art. 167, inciso III >

2 Durante o exercício, somente as despesas liquidadas são consideradas executadas. No encerramento do exercício, as despesas não liquidadas inscritas em restos a pagar não processados são também consideradas executadas. Dessa forma, para maior transparência, as despesas executadas estão segregadas em:

a) Despesas liquidadas, consideradas aquelas em que houve a entrega do material ou serviço, nos termos do art. 63 da Lei 4.320/64;

b) Despesas empenhadas, mas não liquidadas, inscritas em Restos a Pagar não processados, consideradas liquidadas no encerramento do exercício, por força do art.35, inciso II da Lei 4.320/64.

PREFEITURA MUNICIPAL DE FARTURA DO PIAUÍ
RELATÓRIO RESUMIDO DA EXECUÇÃO ORÇAMENTÁRIA
DEMONSTRATIVO DOS RESTOS A PAGAR POR PODER E ORGÃO
ORÇAMENTO FISCAL E DA SEGURIDADE SOCIAL
PERÍODO: Janeiro a junho 2020/BIMESTRE Maio - Junho

1 of 1

RREO - Anexo 7 (LRF, art. 53, inciso V)

R\$ 1

PODER / ORGÃO	RESTOS A PAGAR PROCESSADOS E NÃO PROCESSADOS LIQUIDADOS EM EXERCÍCIOS ANTERIORES					RESTOS A PAGAR NÃO PROCESSADOS						Saldo Total L = (e+k)
	Inscritos		Pagos (c)	Cancelados (d)	Saldo e = (a+b) - (c+d)	Inscritos		Liquidados (h)	Pagos (i)	Cancelados (j)	Saldo k = (f+g) - (i+j)	
	Exercícios (a)	Em 31 de Dezembro 2019 (b)				Exercícios Anteriores (f)	Em 31 de Dezembro 2019 (g)					
RESTOS A PAGAR (EXCETO INTRA-ORÇAMENTÁRIOS) (I)	0,00	0,00	0,00	0,00	0,00	0,00	0,00	0,00	0,00	0,00	0,00	0,00
RESTOS A PAGAR (INTRA-ORÇAMENTÁRIOS) (II)	0,00	0,00	0,00	0,00	0,00	0,00	0,00	0,00	0,00	0,00	0,00	0,00
TOTAL (III) = (I+II)	0,00	0,00	0,00	0,00	0,00	0,00	0,00	0,00	0,00	0,00	0,00	0,00

LAENIO ROMMEL RODRIGUES MACEDO
852.388.563-34
PREFEITO

ROMULO TANCREDO L. MACEDO
600.463.313-52
SECRETARIO DE ADMINISTRAÇÃO

LIVIA MARIA LOPES BOSON
212.230.333-68
SEC. DE FINANÇAS

ANTONIETA MARIA DOS SANTOS
907.862.383-72
CONTROLADOR

EDSON DIAS DE ALBUQUERQUE
21223033368
CONTADOR CRC 4868-PI

PREFEITURA MUNICIPAL DE FARTURA DO PIAUÍ
RELATÓRIO RESUMIDO DA EXECUÇÃO ORÇAMENTÁRIA
DEMONSTRATIVO DOS RESULTADOS PRIMÁRIO E NOMINAL
ORÇAMENTO FISCAL E DA SEGURIDADE SOCIAL
PERÍODO: Janeiro a junho 2020/BIMESTRE Maio - Junho

Page 1 of 3

RREO - ANEXO 6 (LRF, art 53, inciso III)

R\$ 1

RECEITAS PRIMÁRIAS	PREVISÃO ATUALIZADA	RECEITAS REALIZADAS (a)
		Jan a jun/2020
RECEITAS CORRENTES (I)	26.439.194,00	5.260.446,12
Impostos, Taxas e Contribuições de Melhoria	741.991,00	155.620,32
IPTU	10.648,00	0,00
ISS	302.500,00	129.069,39
ITBI	2.556,00	0,00
IRRF	304.110,00	26.550,93
Outros Impostos, Taxas e Contribuições de Melhoria	122.177,00	0,00
Contribuições	0,00	0,00
Receita Patrimonial	34.037,00	329,40
Aplicações Financeiras (II)	30.041,00	329,40
Outras Receitas Patrimoniais	3.996,00	0,00
Transferências Correntes	22.634.173,00	5.104.496,40
Cota Parte do FPM	7.380.970,00	2.599.584,18
Cota Parte do ICMS	74.499,00	138.175,15
Cota Parte do IPVA	11.304,00	9.298,33
Cota Parte do ITR	1.232,00	19,55
Transferências da LC 87/1996	1.066,00	0,00
Transferências da LC 61/1989	7.540,00	0,00
Transferências do FUNDEB	6.039.000,00	1.391.627,59
Outras Transferências Correntes	9.118.562,00	965.791,60
Demais Receitas Correntes	3.028.993,00	0,00
Outras Receitas Financeiras (III)	0,00	0,00
Receitas Correntes Restantes	3.028.993,00	0,00
RECEITAS PRIMÁRIAS CORRENTES (IV) = I - II - III	26.409.153,00	5.260.116,72
RECEITAS DE CAPITAL (V)	4.360.806,00	0,00
Operações de Crédito (VI)	0,00	0,00
Amortização de Empréstimos (VII)	0,00	0,00
Alienação de Bens	0,00	0,00
Receitas de Alienação de Investimentos Temporários (VIII)	0,00	0,00
Receitas de Alienação de Investimentos Permanentes (IX)	0,00	0,00
Outras Alienações de Bens	0,00	0,00
Transferências de Capital	4.360.806,00	0,00
Convênios	4.360.806,00	0,00
Outras Transferências de Capital	0,00	0,00
Outras Receitas de Capital	0,00	0,00
Outras Receitas de Capital Não Primárias (X)	0,00	0,00
Outras Receitas de Capital Primárias	0,00	0,00
RECEITAS PRIMÁRIAS DE CAPITAL (XI) = (V - VI - VII - VIII - IX - X)	4.360.806,00	0,00
RECEITA PRIMÁRIA TOTAL (XII) = (IV + XI)	30.769.959,00	5.260.116,72

PREFEITURA MUNICIPAL DE FARTURA DO PIAUI
RELATÓRIO RESUMIDO DA EXECUÇÃO ORÇAMENTÁRIA
DEMONSTRATIVO DOS RESULTADOS PRIMÁRIO E NOMINAL
 ORÇAMENTO FISCAL E DA SEGURIDADE SOCIAL
 PERÍODO: Janeiro a junho 2020/BIMESTRE Maio - Junho

Page 2 of 3

R\$ 1

RREO - ANEXO 6 (LRF, art 53, inciso III)

DESPESAS PRIMÁRIAS	DOTAÇÃO ATUALIZADA	DESPESAS EMPENHADAS	DESPESAS LIQUIDADAS	DESPESAS PAGAS (a)	RESTOS A PAGAR PROCESSADOS PAGOS (b)	RESTOS A PAGAR NÃO PROCESSADOS	
						LIQUIDADOS	PAGOS (c)
DESPESAS CORRENTES (XIII)	26.967.171,70	8.272.915,65	7.325.268,11	6.139.306,30	0,00	0,00	0,00
Pessoal e Encargos Sociais	13.334.449,00	4.656.968,31	4.455.397,31	3.404.549,71	0,00	0,00	0,00
Juros e Encargos da Dívida (XIV)	3.220,00	0,00	0,00	0,00	0,00	0,00	0,00
Outras Despesas Correntes	13.629.502,70	3.615.947,34	2.869.870,80	2.734.756,59	0,00	0,00	0,00
DESPESAS PRIMÁRIAS CORRENTES (XV) = (XIII-XIV)	26.963.951,70	8.272.915,65	7.325.268,11	6.139.306,30	0,00	0,00	0,00
DESPESAS DE CAPITAL (XVI)	3.903.652,00	278.220,86	272.309,71	272.309,71	0,00	0,00	0,00
Investimentos	3.782.652,00	175.338,21	169.427,06	169.427,06	0,00	0,00	0,00
Inversões Financeiras	0,00	0,00	0,00	0,00	0,00	0,00	0,00
Concessão de Empréstimos e Financiamentos (XVII)	0,00	0,00	0,00	0,00	0,00	0,00	0,00
Aquisição de Título de Capital já Integralizado (XVIII)	0,00	0,00	0,00	0,00	0,00	0,00	0,00
Aquisição de Título de Crédito (XIX)	0,00	0,00	0,00	0,00	0,00	0,00	0,00
Demais Inversões Financeiras	0,00	0,00	0,00	0,00	0,00	0,00	0,00
Amortização da Dívida (XX)	121.000,00	102.882,65	102.882,65	102.882,65	0,00	0,00	0,00
DESPESAS PRIMÁRIAS DE CAPITAL (XXI) = (XVI-XVII-XVIII-XIX-XX)	3.782.652,00	175.338,21	169.427,06	169.427,06	0,00	0,00	0,00
RESERVA DE CONTINGÊNCIA (XXII)	57.677,30	0,00	0,00	0,00	0,00	0,00	0,00
DESPESA PRIMÁRIA TOTAL (XXIII) = (XXI+XXII)	30.804.281,00	8.448.253,86	7.494.695,17	6.308.733,36	0,00	0,00	0,00
RESULTADO PRIMÁRIO - Acima da Linha (XXIV) = (XXIIIa - (XXIIIb + XXIIIc))							-1.048.616,64

META FISCAL PARA O RESULTADO PRIMÁRIO		VALOR CORRENTE
Meta fixada no Anexo de Metas Fiscais da LDO para o exercício de referência		0,00
JUIZOS NOMINAIS		Jan a jun/2020
		VALOR INCORRIDO
JUROS E ENCARGOS ATIVOS (XXV)		0,00
JUROS E ENCARGOS PASSIVOS (XXVI)		0,00
RESULTADO NOMINAL - Acima da Linha (XXVII) = XXIV + (XXV - XXVI)		-1.048.616,64
META FISCAL PARA O RESULTADO NOMINAL		VALOR CORRENTE
Meta fixada no Anexo de Metas Fiscais da LDO para o exercício de referência		0,00

PREFEITURA MUNICIPAL DE FARTURA DO PIAUI
RELATÓRIO RESUMIDO DA EXECUÇÃO ORÇAMENTÁRIA
DEMONSTRATIVO DOS RESULTADOS PRIMÁRIO E NOMINAL
 ORÇAMENTO FISCAL E DA SEGURIDADE SOCIAL
 PERÍODO: Janeiro a junho 2020/BIMESTRE Maio - Junho

Page 3 of 3

R\$ 1

RREO - ANEXO 6 (LRF, art 53, inciso III)

CÁLCULO DO RESULTADO NOMINAL	ABAIXO DA LINHA	
	Em 31/Dez/2019 (a)	Jan a jun/2020 (b)
DÍVIDA CONSOLIDADA (XXVIII)	0,00	0,00
DEDUÇÕES (XXIX)	0,00	0,00
Disponibilidade de Caixa	0,00	0,00
Disponibilidade de Caixa Bruta	0,00	0,00
(-) Restos a Pagar Processados (XXX)	0,00	0,00
Demais Haveres Financeiros	0,00	0,00
DÍVIDA CONSOLIDADA LÍQUIDA (XXXI) = (XXVIII - XXIX)	0,00	0,00
RESULTADO NOMINAL - Abaixo da Linha (XXXII) = (XXXIa - XXXIb)		0,00
AJUSTE METODOLÓGICO		Jan a jun/2020
VARIAÇÃO DO SALDO RPP = (XXXIII) = (XXXa - XXXb)		0,00
RECEITA DE ALIENAÇÃO DE INVESTIMENTOS PERMANENTES (IX)		0,00
PASSIVOS RECONHECIDOS NA DC (XXXIV)		0,00
VARIAÇÃO CAMBIAL (XXXV)		0,00
PAGAMENTO DE PRECATÓRIOS INTEGRANTES DA DC (XXXVI)		0,00
AJUSTES RELATIVOS AO RPPS (XXXVII)		0,00
OUTROS AJUSTES (XXXVIII)		0,00
RESULTADO NOMINAL AJUSTADO - Abaixo da Linha (XXXIX) = (XXXII - XXXIII - IX + XXXIV + XXXV - XXXVI + XXXVII + XXXVIII)		0,00
RESULTADO PRIMÁRIO - Abaixo da Linha (XL) = XXXIX - (XXXV - XXXVI)		0,00
INFORMAÇÕES ADICIONAIS		PREVISÃO ORÇAMENTÁRIA
SALDO DE EXERCÍCIOS ANTERIORES		0,00
Recursos Arrecadados em Exercícios Anteriores - RPPS		0,00
Superávit Financeiro Utilizado para Abertura e Reabertura de Créditos Adicionais		0,00
RESERVA ORÇAMENTÁRIA DO RPPS		0,00

LAENIO ROMMEL RODRIGUES MACEDO
852.388.563-34
PREFEITO

ROMULO TANCREDO L. MACEDO
600.463.313-52
SECRETARIO DE ADMINISTRAÇÃO

LIVIA MARIA LOPES BOSON
212.230.333-68
SEC. DE FINANÇAS

ANTONIETA MARIA DOS SANTOS
907.862.383-72
CONTROLADOR

EDSON DIAS DE ALBUQUERQUE
21223033368
CONTADOR CRC 4868-PI

PREFEITURA MUNICIPAL DE FARTURA DO PIAUÍ

RELATÓRIO RESUMIDO DA EXECUÇÃO ORÇAMENTÁRIA
DEMONSTRATIVO SIMPLIFICADO DO RELATÓRIO RESUMIDO DA EXECUÇÃO ORÇAMENTÁRIA

ORÇAMENTO FISCAL E DA SEGURIDADE SOCIAL

PERÍODO: Janeiro a junho 2020/BIMESTRE Maio - Junho

1 of 2

LRF, Art. 48 – Anexo 14

R\$ 1

BALANÇO ORÇAMENTÁRIO		Até o Bimestre		
RECEITAS				
Previsão Inicial				-
Previsão Atualizada				30.800.000,00
Receitas Realizadas				30.800.000,00
Déficit Orçamentário				5.260.446,12
Saldos de Exercícios Anteriores (Utilizados para Créditos Adicionais)				2.337.131,70
				0,00
BALANÇO ORÇAMENTÁRIO - DESPESAS				
DESPESAS				
Dotação Inicial				-
Créditos Adicionais				30.800.000,00
Dotação Atualizada				128.501,00
Despesas Empenhadas				30.928.501,00
Despesas Liquidadas				8.551.136,51
Despesas Pagas				7.597.577,82
Superávit Orçamentário				6.411.616,01
				0,00
DESPESAS POR FUNÇÃO / SUBFUNÇÃO				
Despesas Empenhadas				8.551.136,51
Despesas Liquidadas				7.597.577,82
RECEITA CORRENTE LÍQUIDA - RCL				
Receita Corrente Líquida				5.260.446,12
Receita Corrente Líquida Ajustada para Cálculo dos Limites de Endividamento				5.260.446,12
Receita Corrente Líquida Ajustada para Cálculo dos Limites da Despesa com Pessoal				5.260.446,12
RECEITAS/DESPESAS DOS REGIMES DE PREVIDÊNCIA				
Regime Próprio de Previdência dos Servidores - PLANO PREVIDENCIÁRIO				
Receitas Previdenciárias Realizadas				-
Despesas Previdenciárias Empenhadas				0,00
Despesas Previdenciárias Liquidadas				0,00
Resultado Previdenciário				0,00
Regime Próprio de Previdência dos Servidores - PLANO FINANCEIRO				
Receitas Previdenciárias Realizadas				-
Despesas Previdenciárias Empenhadas				0,00
Despesas Previdenciárias Liquidadas				0,00
Resultado Previdenciário				0,00
RESULTADO NOMINAL E PRIMÁRIO				
		Meta Fixada no Anexo de Metas Fiscais da LDO	Resultado Apurado até o Bimestre	% em Relação à Meta
		(a)	(b)	(b/a)
Resultado Nominal - Acima da Linha		0,00	-1.048.616,64	0,00
Resultado Primário - Acima da Linha		0,00	-1.048.616,64	0,00
MOVIMENTAÇÃO DOS RESTOS A PAGAR				
	Inscrição	Cancelamento Até o Bimestre	Pagamento Até o Bimestre	Saldo a Pagar
RESTOS A PAGAR PROCESSADOS				
Poder Executivo	0,00	0,00	0,00	0,00
Poder Legislativo	0,00	0,00	0,00	0,00
Poder Judiciário	0,00	0,00	0,00	0,00
Ministério Público	0,00	0,00	0,00	0,00
Defensoria Pública	0,00	0,00	0,00	0,00
RESTOS A PAGAR NÃO-PROCESSADOS				
Poder Executivo	0,00	0,00	0,00	0,00
Poder Legislativo	0,00	0,00	0,00	0,00
Poder Judiciário	0,00	0,00	0,00	0,00
Ministério Público	0,00	0,00	0,00	0,00
Defensoria Pública	0,00	0,00	0,00	0,00
TOTAL	0,00	0,00	0,00	0,00

FARTURA DO PIAUÍ

LRF: Publicações Obrigatórias

PREFEITURA MUNICIPAL DE FARTURA DO PIAUÍ

RELATÓRIO RESUMIDO DA EXECUÇÃO ORÇAMENTÁRIA DEMONSTRATIVO SIMPLIFICADO DO RELATÓRIO RESUMIDO DA EXECUÇÃO ORÇAMENTÁRIA

ORÇAMENTO FISCAL E DA SEGURIDADE SOCIAL

PERÍODO: Janeiro a junho 2020/BIMESTRE Maio - Junho

2 of 2

LRF, Art. 48 – Anexo 14

R\$ 1

DESPESAS COM MANUTENÇÃO E DESENVOLVIMENTO DO ENSINO - MDE	Valor Apurado até o Bimestre	Limites Constitucionais Anuais	
		% Mínimo a Aplicar	% Aplicado até o Bimestre
Mínimo Anual de 25% das Receitas de Impostos na Manutenção e Desenvolvimento do Ensino	2.601.361,26	25,00	72,52
Mínimo Anual de 60% do FUNDEB na Remuneração do Magistério com Ensino Fundamental e Médio	0,00	0,00	0,00
Mínimo Anual de 60% do FUNDEB na Remuneração do Magistério com Educação Infantil e Ensino Fundame	1.859.831,45	60,00	133,64
Complementação da União ao FUNDEB	0,00	0,00	0,00

RECEITAS DE OPERAÇÕES DE CRÉDITO E DESPESAS DE CAPITAL	Valor Apurado até o Bimestre	Saldo Não Realizado
Receita de Operação de Crédito	0,00	0,00
Despesa de Capital Líquida	278.220,86	3.625.431,14

RECEITA DA ALIENAÇÃO DE ATIVOS E APLICAÇÃO DOS RECURSOS	Valor apurado até o Bimestre	Saldo a Realizar
Receita de Capital Resultante da Alienação de Ativos	0,00	0,00
Aplicação dos Recursos da Alienação de Ativos	0,00	0,00

DESPESAS COM AÇÕES E SERVIÇOS PÚBLICOS DE SAÚDE	Valor Apurado até o Bimestre	Limite Constitucional Anual	
		% Mínimo a Aplicar no Exercício	% Aplicado até o Bimestre
Despesas com Ações e Serviços Públicos de Saúde executadas com recursos de impostos	609.604,02	15,00	16,99

DESPESAS DE CARÁTER CONTINUADO DERIVADAS DE PPP	Valor Apurado no Exercício Corrente
Total das Despesas Consideradas para o Limite / RCL (%)	0,00

NINO ROMMEL RODRIGUES MACIEL
852.388.563-34
PREFEITO

ROMULO TANCREDO L. MACEDO
600.463.313-52
SECRETARIO DE ADMINISTRAÇÃO

LIVIA MARIA LOPES BOSON
212.230.333-68
SEC. DE FINANÇAS

ANTONIETA MARIA DOS SANTOS
907.862.383-72
CONTROLADOR

EDSON DIAS DE ALBUQUERQUE
21223033368
CONTADOR CRC 4868-PI

PREFEITURA MUNICIPAL DE SÃO BRAZ DO PIAUÍ

RELATÓRIO RESUMIDO DA EXECUÇÃO ORÇAMENTÁRIA
BALANÇO ORÇAMENTÁRIO

ORÇAMENTOS FISCAIS E DA SEGURIDADE SOCIAL

1 of 5

PERÍODO: Janeiro a junho 2020/BIMESTRE Maio - Junho

RREO - ANEXO I (LRF, Art. 52, inciso I, alíneas "a" e "b" do inciso II e § 1º)

RS 1

RECEITAS	PREVISÃO INICIAL	PREVISÃO ATUALIZADA (a)	RECEITAS REALIZADAS				SALDO A REALIZAR (a-c)
			BIMESTRE (b)	% (b/a)	JAN A JUN (c)	% (c/a)	
RECEITAS (EXCETO INTRA-ORÇAMENTÁRIAS) (I)	29.780.223,50	29.780.223,50	3.618,65	0,01	2.366.810,89	7,95	27.413.412,61
RECEITAS CORRENTES	26.511.013,50	26.511.013,50	3.618,65	0,01	2.366.810,89	8,93	24.144.202,61
IMPOSTOS, TAXAS E CONTRIBUIÇÕES DE MELHORIA	358.923,00	358.923,00	3.618,65	1,01	35.568,49	9,91	323.354,51
Impostos	328.738,00	328.738,00	3.618,65	1,10	35.568,49	10,82	293.169,51
Taxas	21.305,00	21.305,00	0,00	0,00	0,00	0,00	21.305,00
Contribuição de Melhoria	8.880,00	8.880,00	0,00	0,00	0,00	0,00	8.880,00
CONTRIBUIÇÕES	511.043,50	511.043,50	0,00	0,00	0,00	0,00	511.043,50
Contribuições Sociais	417.716,50	417.716,50	0,00	0,00	0,00	0,00	417.716,50
Contribuições Econômicas	5.327,00	5.327,00	0,00	0,00	0,00	0,00	5.327,00
Contribuições para Entidades Privadas de Serviço Social e de Formação Profissional	0,00	0,00	0,00	0,00	0,00	0,00	0,00
Contribuição para o Custeio do Serviço de Iluminação Pública	88.000,00	88.000,00	0,00	0,00	0,00	0,00	88.000,00
RECEITA PATRIMONIAL	114.627,00	114.627,00	0,00	0,00	0,00	0,00	114.627,00
Exploração do Patrimônio Imobiliário do Estado	13.316,00	13.316,00	0,00	0,00	0,00	0,00	13.316,00
Valores Mobiliários	101.311,00	101.311,00	0,00	0,00	0,00	0,00	101.311,00
Delegação de Serviços Públicos Mediante Concessão, Permissão, Autorização ou Licença	0,00	0,00	0,00	0,00	0,00	0,00	0,00
Exploração de Recursos Naturais	0,00	0,00	0,00	0,00	0,00	0,00	0,00
Exploração do Patrimônio Intangível	0,00	0,00	0,00	0,00	0,00	0,00	0,00
Cessão de Direitos	0,00	0,00	0,00	0,00	0,00	0,00	0,00
Demais Receitas Patrimoniais	0,00	0,00	0,00	0,00	0,00	0,00	0,00
RECEITA AGROPECUÁRIA	0,00	0,00	0,00	0,00	0,00	0,00	0,00
RECEITA INDUSTRIAL	0,00	0,00	0,00	0,00	0,00	0,00	0,00
RECEITA DE SERVIÇOS	5.326,00	5.326,00	0,00	0,00	0,00	0,00	5.326,00
Serviços Administrativos e Comerciais Gerais	5.326,00	5.326,00	0,00	0,00	0,00	0,00	5.326,00
Serviços e Atividades Referentes à Navegação e ao Transporte	0,00	0,00	0,00	0,00	0,00	0,00	0,00
Serviços e Atividades referentes à Saúde	0,00	0,00	0,00	0,00	0,00	0,00	0,00
Serviços e Atividades Financeiras	0,00	0,00	0,00	0,00	0,00	0,00	0,00
Outros Serviços	0,00	0,00	0,00	0,00	0,00	0,00	0,00
TRANSFERÊNCIAS CORRENTES	23.619.824,00	23.619.824,00	0,00	0,00	2.331.242,40	9,87	21.288.581,60
Transferências da União e de suas Entidades	18.249.626,00	18.249.626,00	0,00	0,00	1.697.760,56	9,30	16.551.865,44
Transferências dos Estados e do Distrito Federal e de suas Entidades	1.135.198,00	1.135.198,00	0,00	0,00	82.573,81	7,27	1.052.624,19
Transferências dos Municípios e de suas Entidades	0,00	0,00	0,00	0,00	0,00	0,00	0,00
Transferências de Instituições Privadas	0,00	0,00	0,00	0,00	0,00	0,00	0,00
Transferências de Outras Instituições Públicas	4.235.000,00	4.235.000,00	0,00	0,00	550.908,03	13,01	3.684.091,97
Transferências do Exterior	0,00	0,00	0,00	0,00	0,00	0,00	0,00
Transferências de Pessoas Físicas	0,00	0,00	0,00	0,00	0,00	0,00	0,00
Transferências Provenientes de Depósitos Não Identificados	0,00	0,00	0,00	0,00	0,00	0,00	0,00
OUTRAS RECEITAS CORRENTES	1.901.270,00	1.901.270,00	0,00	0,00	0,00	0,00	1.901.270,00
Multas Administrativas, Contratuais e Judiciais	0,00	0,00	0,00	0,00	0,00	0,00	0,00
Indenizações, Restituições e Ressarcimentos	1.816.778,00	1.816.778,00	0,00	0,00	0,00	0,00	1.816.778,00
Bens, Direitos e Valores Incorporados ao Patrimônio Público	1.778,00	1.778,00	0,00	0,00	0,00	0,00	1.778,00
Demais Receitas Correntes	82.714,00	82.714,00	0,00	0,00	0,00	0,00	82.714,00
RECEITAS DE CAPITAL	3.269.210,00	3.269.210,00	0,00	0,00	0,00	0,00	3.269.210,00
OPERAÇÕES DE CRÉDITO	17.760,00	17.760,00	0,00	0,00	0,00	0,00	17.760,00
Operações de Crédito - Mercado Interno	17.760,00	17.760,00	0,00	0,00	0,00	0,00	17.760,00
Operações de Crédito - Mercado Externo	0,00	0,00	0,00	0,00	0,00	0,00	0,00
ALIENAÇÃO DE BENS	26.641,00	26.641,00	0,00	0,00	0,00	0,00	26.641,00
Alienação de Bens Móveis	26.641,00	26.641,00	0,00	0,00	0,00	0,00	26.641,00
Alienação de Bens Imóveis	0,00	0,00	0,00	0,00	0,00	0,00	0,00
Alienação de Bens Intangíveis	0,00	0,00	0,00	0,00	0,00	0,00	0,00
AMORTIZAÇÕES DE EMPRÉSTIMOS	0,00	0,00	0,00	0,00	0,00	0,00	0,00
TRANSFERÊNCIAS DE CAPITAL	3.114.698,00	3.114.698,00	0,00	0,00	0,00	0,00	3.114.698,00
Transferências da União e de suas Entidades	2.378.874,00	2.378.874,00	0,00	0,00	0,00	0,00	2.378.874,00
Transferências dos Estados e do Distrito Federal e de suas Entidades	735.824,00	735.824,00	0,00	0,00	0,00	0,00	735.824,00
Transferências dos Municípios e de suas Entidades	0,00	0,00	0,00	0,00	0,00	0,00	0,00
Transferências de Instituições Privadas	0,00	0,00	0,00	0,00	0,00	0,00	0,00
Transferências de Outras Instituições Públicas	0,00	0,00	0,00	0,00	0,00	0,00	0,00
Transferências do Exterior	0,00	0,00	0,00	0,00	0,00	0,00	0,00
Transferências de Pessoas Físicas	0,00	0,00	0,00	0,00	0,00	0,00	0,00
Transferências Provenientes de Depósitos Não Identificados	0,00	0,00	0,00	0,00	0,00	0,00	0,00
OUTRAS RECEITAS DE CAPITAL	110.111,00	110.111,00	0,00	0,00	0,00	0,00	110.111,00
Integralização do Capital Social	0,00	0,00	0,00	0,00	0,00	0,00	0,00
Remuneração das Disponibilidades do Tesouro	0,00	0,00	0,00	0,00	0,00	0,00	0,00

SÃO BRAZ DO PIAUÍ

LRF: Publicações Obrigatórias

PREFEITURA MUNICIPAL DE SÃO BRAZ DO PIAUÍ

RELATÓRIO RESUMIDO DA EXECUÇÃO ORÇAMENTÁRIA BALANÇO ORÇAMENTÁRIO

ORÇAMENTOS FISCAIS E DA SEGURIDADE SOCIAL

2 of 5

PERÍODO: Janeiro a junho 2020/BIMESTRE Maio - Junho

RREO - ANEXO 1 (LRF, Art. 52, inciso I, alíneas "a" e "b" do inciso II e § 1º)

R\$ 1

RECEITAS	PREVISÃO INICIAL	PREVISÃO ATUALIZADA (a)	RECEITAS REALIZADAS				SALDO A REALIZAR (a-c)
			BIMESTRE (b)	% (b/a)	JAN A JUN (c)	% (c/a)	
Resgate de Títulos do Tesouro	0,00	0,00	0,00	0,00	0,00	0,00	0,00
Demais Receitas de Capital	110.111,00	110.111,00	0,00	0,00	0,00	0,00	110.111,00
RECEITAS (INTRA-ORÇAMENTÁRIAS) (II)	419.776,50	419.776,50	0,00	0,00	0,00	0,00	419.776,50
SUBTOTAL DAS RECEITAS (III) = (I + II)	30.200.000,00	30.200.000,00	3.618,65	0,01	2.366.810,89	7,84	27.833.189,11
OPERAÇÕES DE CRÉDITO / REFINANCIAMENTO (IV)	0,00	0,00	0,00	0,00	0,00	0,00	0,00
Operações de Crédito - Mercado Interno	0,00	0,00	0,00	0,00	0,00	0,00	0,00
Mobiliária	0,00	0,00	0,00	0,00	0,00	0,00	0,00
Contratual	0,00	0,00	0,00	0,00	0,00	0,00	0,00
Operações de Crédito - Mercado Externo	0,00	0,00	0,00	0,00	0,00	0,00	0,00
Mobiliária	0,00	0,00	0,00	0,00	0,00	0,00	0,00
Contratual	0,00	0,00	0,00	0,00	0,00	0,00	0,00
TOTAL DAS RECEITAS (V) = (III + IV)	30.200.000,00	30.200.000,00	3.618,65	0,01	2.366.810,89	7,84	27.833.189,11
DÉFICIT (VI)					5.052.771,96		
TOTAL COM DÉFICIT (VII) = (V + VI)	30.200.000,00	30.200.000,00	3.618,65	0,01	7.419.582,85	24,57	27.833.189,11
SALDOS DE EXERCÍCIOS ANTERIORES	0,00	0,00			0,00		
Recursos Arrecadados em Exercícios Anteriores - RPPS	0,00	0,00					
Superávit Financeiro Utilizado para Créditos Adicionais						0,00	

NILTON PEREIRA CARDOSO
341.501.533-53
PREFEITO

JOSUE CARLOS DA MOTA
003.531.703-56
SEC. ADMINISTRAÇÃO

RAIMUNDO NONATO PEREIRA CARDOSO
939.356.413-20
SEC. FINANÇAS

KASSIA QUIS SANTOS SOUZA
053.207.083-60
CONTROLADOR

EDSON DIAS DE ALBUQUERQUE
21223033368
CONTADOR CRC 4868-PI

PREFEITURA MUNICIPAL DE SÃO BRAZ DO PIAUÍ

RELATÓRIO RESUMIDO DA EXECUÇÃO ORÇAMENTÁRIA BALANÇO ORÇAMENTÁRIO

ORÇAMENTOS FISCAIS E DA SEGURIDADE SOCIAL

3 of 5

PERÍODO: Janeiro a junho 2020/BIMESTRE Maio - Junho

RREO - ANEXO 1 (LRF, Art. 52, inciso I, alíneas "a" e "b" do inciso II e § 1º)

R\$ 1

DESPESAS	DOTAÇÃO INICIAL (d)	DOTAÇÃO ATUALIZADA (e)	DESPESAS EMPENHADAS		SALDO (g) = (e-f)	DESPESAS LIQUIDADAS		SALDO (i) = (e-h)	DESPESAS PAGAS ATÉ O BIMESTRE (j)	INSCRITAS EM RESTOS A PAGAR NÃO PROCESSADOS ¹ (k)
			BIMESTRE (f)	JAN A JUN (g)		BIMESTRE (h)	JAN A JUN (i)			
DESPESAS (EXCETO INTRA-ORÇAMENTÁRIAS) (VIII)	29.544.488,43	29.746.223,41	2.304.303,57	7.958.603,50	21.787.619,91	2.474.172,74	7.419.582,85	22.326.640,56	6.866.198,97	0,00
DESPESAS CORRENTES	22.190.743,43	23.986.041,41	2.298.141,57	7.806.236,00	16.179.805,41	2.435.883,21	7.267.215,35	16.718.826,06	6.713.831,47	0,00
PESSOAL E ENCARGOS SOCIAIS	10.655.231,93	11.452.066,91	1.181.120,21	4.007.260,04	7.444.806,87	1.181.120,21	4.007.260,04	7.444.806,87	3.602.211,74	0,00
JUROS E ENCARGOS DA DÍVIDA	0,00	0,00	0,00	0,00	0,00	0,00	0,00	0,00	0,00	0,00
OUTRAS DESPESAS CORRENTES	11.535.511,50	12.533.974,50	1.117.021,36	3.798.975,96	8.734.998,54	1.254.763,00	3.259.955,31	9.274.019,19	3.111.619,73	0,00
DESPESAS DE CAPITAL	7.194.182,00	5.760.182,00	6.162,00	152.367,50	5.607.814,50	38.289,53	152.367,50	5.607.814,50	152.367,50	0,00
INVESTIMENTOS	7.033.098,00	5.599.098,00	6.162,00	152.367,50	5.446.730,50	38.289,53	152.367,50	5.446.730,50	152.367,50	0,00
INVERSÕES FINANCEIRAS	0,00	0,00	0,00	0,00	0,00	0,00	0,00	0,00	0,00	0,00
AMORTIZAÇÃO DA DÍVIDA	161.084,00	161.084,00	0,00	0,00	161.084,00	0,00	0,00	161.084,00	0,00	0,00
RESERVA DE CONTINGÊNCIA	159.563,00	0,00	0,00	0,00	0,00	0,00	0,00	0,00	0,00	0,00
DESPESAS (INTRA-ORÇAMENTÁRIAS) (IX)	0,00	0,00	0,00	0,00	0,00	0,00	0,00	0,00	0,00	0,00
SUBTOTAL DAS DESPESAS (X) = (VIII + IX)	29.544.488,43	29.746.223,41	2.304.303,57	7.958.603,50	21.787.619,91	2.474.172,74	7.419.582,85	22.326.640,56	6.866.198,97	0,00
AMORTIZAÇÃO DA DÍV. / REFINANCIAMENTO (XI)	0,00	0,00	0,00	0,00	0,00	0,00	0,00	0,00	0,00	0,00
Amortização da Dívida Interna	0,00	0,00	0,00	0,00	0,00	0,00	0,00	0,00	0,00	0,00
Dívida Mobiliária	0,00	0,00	0,00	0,00	0,00	0,00	0,00	0,00	0,00	0,00
Dívida Contratual	0,00	0,00	0,00	0,00	0,00	0,00	0,00	0,00	0,00	0,00
Amortização da Dívida Externa	0,00	0,00	0,00	0,00	0,00	0,00	0,00	0,00	0,00	0,00
Dívida Mobiliária	0,00	0,00	0,00	0,00	0,00	0,00	0,00	0,00	0,00	0,00
Dívida Contratual	0,00	0,00	0,00	0,00	0,00	0,00	0,00	0,00	0,00	0,00
TOTAL DAS DESPESAS (XII) = (X + XI)	29.544.488,43	29.746.223,41	2.304.303,57	7.958.603,50	21.787.619,91	2.474.172,74	7.419.582,85	22.326.640,56	6.866.198,97	0,00
SUPERÁVIT (XIII)					0,00		0,00		0,00	
TOTAL COM SUPERÁVIT (XIV) = (XII + XIII)	29.544.488,43	29.746.223,41	2.304.303,57	7.958.603,50		2.474.172,74	7.419.582,85		6.866.198,97	0,00
RESERVA DO RPPS	655.511,57	655.511,57			655.511,57			655.511,57		

NILTON PEREIRA CARDOSO
341.501.533-53
PREFEITO

JOSUE CARLOS DA MOTA
003.531.703-56
SEC. ADMINISTRAÇÃO

RAIMUNDO NONATO PEREIRA CARDOSO
939.356.413-20
SEC. FINANÇAS

KASSIA QUIS SANTOS SOUZA
053.207.083-60
CONTROLADOR

EDSON DIAS DE ALBUQUERQUE
21223033368
CONTADOR CRC 4868-PI

PREFEITURA MUNICIPAL DE SÃO BRAZ DO PIAUÍ

RELATÓRIO RESUMIDO DA EXECUÇÃO ORÇAMENTÁRIA

BALANÇO ORÇAMENTÁRIO

ORÇAMENTOS FISCAIS E DA SEGURIDADE SOCIAL

4 of 5

PERÍODO: Janeiro a junho 2020/BIMESTRE Maio - Junho

RREO – ANEXO I (LRF, Art. 52, inciso I, alíneas "a" e "b" do inciso II e § 1º)

RS 1

RECEITAS INTRA-ORÇAMENTÁRIAS	PREVISÃO INICIAL	PREVISÃO ATUALIZADA (a)	RECEITAS REALIZADAS				SALDO A REALIZAR (a-c)
			BIMESTRE (b)	% (b/a)	JAN A JUN (c)	% (c/a)	
RECEITAS (INTRA-ORÇAMENTÁRIAS) (II)	419.776,50	419.776,50	0,00	0,00	0,00	0,00	419.776,50
RECEITAS CORRENTES	419.776,50	419.776,50	0,00	0,00	0,00	0,00	419.776,50
IMPOSTOS, TAXAS E CONTRIBUIÇÕES DE MELHORIA	0,00	0,00	0,00	0,00	0,00	0,00	0,00
Impostos	0,00	0,00	0,00	0,00	0,00	0,00	0,00
Taxas	0,00	0,00	0,00	0,00	0,00	0,00	0,00
Contribuição de Melhoria	0,00	0,00	0,00	0,00	0,00	0,00	0,00
CONTRIBUIÇÕES	418.746,50	418.746,50	0,00	0,00	0,00	0,00	418.746,50
Contribuições Sociais	418.746,50	418.746,50	0,00	0,00	0,00	0,00	418.746,50
Contribuições Econômicas	0,00	0,00	0,00	0,00	0,00	0,00	0,00
Contribuições para Entidades Privadas de Serviço Social e de Formação Profissional	0,00	0,00	0,00	0,00	0,00	0,00	0,00
Contribuição para o Custeio do Serviço de Iluminação Pública	0,00	0,00	0,00	0,00	0,00	0,00	0,00
RECEITA PATRIMONIAL	0,00	0,00	0,00	0,00	0,00	0,00	0,00
Exploração do Patrimônio Imobiliário do Estado	0,00	0,00	0,00	0,00	0,00	0,00	0,00
Valores Mobiliários	0,00	0,00	0,00	0,00	0,00	0,00	0,00
Delegação de Serviços Públicos Mediante Concessão, Permissão, Autorização ou Licença	0,00	0,00	0,00	0,00	0,00	0,00	0,00
Exploração de Recursos Naturais	0,00	0,00	0,00	0,00	0,00	0,00	0,00
Exploração do Patrimônio Intangível	0,00	0,00	0,00	0,00	0,00	0,00	0,00
Cessão de Direitos	0,00	0,00	0,00	0,00	0,00	0,00	0,00
Demais Receitas Patrimoniais	0,00	0,00	0,00	0,00	0,00	0,00	0,00
RECEITA AGROPECUÁRIA	0,00	0,00	0,00	0,00	0,00	0,00	0,00
RECEITA INDUSTRIAL	0,00	0,00	0,00	0,00	0,00	0,00	0,00
RECEITA DE SERVIÇOS	0,00	0,00	0,00	0,00	0,00	0,00	0,00
Serviços Administrativos e Comerciais Gerais	0,00	0,00	0,00	0,00	0,00	0,00	0,00
Serviços e Atividades Referentes à Navegação e ao Transporte	0,00	0,00	0,00	0,00	0,00	0,00	0,00
Serviços e Atividades referentes à Saúde	0,00	0,00	0,00	0,00	0,00	0,00	0,00
Serviços e Atividades Financeiras	0,00	0,00	0,00	0,00	0,00	0,00	0,00
Outros Serviços	0,00	0,00	0,00	0,00	0,00	0,00	0,00
TRANSFERÊNCIAS CORRENTES	0,00	0,00	0,00	0,00	0,00	0,00	0,00
Transferências da União e de suas Entidades	0,00	0,00	0,00	0,00	0,00	0,00	0,00
Transferências dos Estados e do Distrito Federal e de suas Entidades	0,00	0,00	0,00	0,00	0,00	0,00	0,00
Transferências dos Municípios e de suas Entidades	0,00	0,00	0,00	0,00	0,00	0,00	0,00
Transferências de Instituições Privadas	0,00	0,00	0,00	0,00	0,00	0,00	0,00
Transferências de Outras Instituições Públicas	0,00	0,00	0,00	0,00	0,00	0,00	0,00
Transferências do Exterior	0,00	0,00	0,00	0,00	0,00	0,00	0,00
Transferências de Pessoas Físicas	0,00	0,00	0,00	0,00	0,00	0,00	0,00
Transferências Provenientes de Depósitos Não Identificados	0,00	0,00	0,00	0,00	0,00	0,00	0,00
OUTRAS RECEITAS CORRENTES	1.030,00	1.030,00	0,00	0,00	0,00	0,00	1.030,00
Multas Administrativas, Contratuais e Judiciais	0,00	0,00	0,00	0,00	0,00	0,00	0,00
Indenizações, Restituições e Ressarcimentos	0,00	0,00	0,00	0,00	0,00	0,00	0,00
Bens, Direitos e Valores Incorporados ao Patrimônio Público	0,00	0,00	0,00	0,00	0,00	0,00	0,00
Demais Receitas Correntes	1.030,00	1.030,00	0,00	0,00	0,00	0,00	1.030,00
RECEITAS DE CAPITAL	0,00	0,00	0,00	0,00	0,00	0,00	0,00
OPERAÇÕES DE CRÉDITO	0,00	0,00	0,00	0,00	0,00	0,00	0,00
Operações de Crédito - Mercado Interno	0,00	0,00	0,00	0,00	0,00	0,00	0,00
Operações de Crédito - Mercado Externo	0,00	0,00	0,00	0,00	0,00	0,00	0,00
ALIENAÇÃO DE BENS	0,00	0,00	0,00	0,00	0,00	0,00	0,00
Alienação de Bens Móveis	0,00	0,00	0,00	0,00	0,00	0,00	0,00
Alienação de Bens Imóveis	0,00	0,00	0,00	0,00	0,00	0,00	0,00
Alienação de Bens Intangíveis	0,00	0,00	0,00	0,00	0,00	0,00	0,00
AMORTIZAÇÕES DE EMPRÉSTIMOS	0,00	0,00	0,00	0,00	0,00	0,00	0,00
TRANSFERÊNCIAS DE CAPITAL	0,00	0,00	0,00	0,00	0,00	0,00	0,00
Transferências da União e de suas Entidades	0,00	0,00	0,00	0,00	0,00	0,00	0,00
Transferências dos Estados e do Distrito Federal e de suas Entidades	0,00	0,00	0,00	0,00	0,00	0,00	0,00
Transferências dos Municípios e de suas Entidades	0,00	0,00	0,00	0,00	0,00	0,00	0,00
Transferências de Instituições Privadas	0,00	0,00	0,00	0,00	0,00	0,00	0,00
Transferências de Outras Instituições Públicas	0,00	0,00	0,00	0,00	0,00	0,00	0,00
Transferências do Exterior	0,00	0,00	0,00	0,00	0,00	0,00	0,00
Transferências de Pessoas Físicas	0,00	0,00	0,00	0,00	0,00	0,00	0,00
Transferências Provenientes de Depósitos Não Identificados	0,00	0,00	0,00	0,00	0,00	0,00	0,00
OUTRAS RECEITAS DE CAPITAL	0,00	0,00	0,00	0,00	0,00	0,00	0,00
Integralização do Capital Social	0,00	0,00	0,00	0,00	0,00	0,00	0,00
Remuneração das Disponibilidades do Tesouro	0,00	0,00	0,00	0,00	0,00	0,00	0,00
Resgate de Títulos do Tesouro	0,00	0,00	0,00	0,00	0,00	0,00	0,00
Demais Receitas de Capital	0,00	0,00	0,00	0,00	0,00	0,00	0,00

SÃO BRAZ DO PIAUÍ

LRF: Publicações Obrigatórias

PREFEITURA MUNICIPAL DE SÃO BRAZ DO PIAUI

RELATÓRIO RESUMIDO DA EXECUÇÃO ORÇAMENTÁRIA

BALANÇO ORÇAMENTÁRIO

ORÇAMENTOS FISCAIS E DA SEGURIDADE SOCIAL

5 of 5

PERÍODO: Janeiro a junho 2020/BIMESTRE Maio - Junho

RREO - ANEXO 1 (LRF, Art. 52, inciso I, alíneas "a" e "b" do inciso II e § 1º)

R\$ 1

RECEITAS INTRA-ORÇAMENTÁRIAS	PREVISÃO INICIAL	PREVISÃO ATUALIZADA (a)	RECEITAS REALIZADAS				SALDO A REALIZAR (a-c)
			BIMESTRE (b)	% (b/a)	JAN A JUN (c)	% (c/a)	

 NILTON PEREIRA CARDOSO
 341.501.533-53
 PREFEITO

 JOSUE CARLOS DA MOTA
 003.531.703-56
 SEC. ADMINISTRAÇÃO

 RAIMUNDO NONATO PEREIRA CARDOSO
 939.356.413-20
 SEC. FINANÇAS

 KASSIA QUIS SANTOS SOUZA
 053.207.083-60
 CONTROLADOR

 EDSON DIAS DE ALBUQUERQUE
 21223033368
 CONTADOR CRC 4868-PI

PREFEITURA MUNICIPAL DE SÃO BRAZ DO PIAUI

RELATÓRIO RESUMIDO DA EXECUÇÃO ORÇAMENTÁRIA

DEMONSTRATIVO DA EXECUÇÃO DAS DESPESAS POR FUNÇÃO E SUBFUNÇÃO

ORÇAMENTOS FISCAIS E DA SEGURIDADE SOCIAL

PERÍODO: Janeiro a junho 2020/BIMESTRE Maio - Junho

RREO - Anexo 2 (LRF, Art. 52, inciso II, alínea "c")

R\$ 1

FUNÇÃO/SUBFUNÇÃO	DOTAÇÃO INICIAL	DOTAÇÃO ATUALIZADA (a)	DESPESAS EMPENHADAS			SALDO (c) = (a-b)	DESPESAS LIQUIDADAS			SALDO (e) = (a-d)	INSCRITAS EM RESTOS A PAGAR NÃO PROCESSADOS (f)
			BIMESTRE (b)	JAN A JUN (b/total b)	%		BIMESTRE (d)	JAN A JUN (d/total d)	%		
DESPESAS (EXCETO INTRA-ORÇAMENTÁRIAS) (I)	29.544.488,43	29.746.223,41	2.304.303,57	7.958.603,50	100,00	21.787.619,91	2.474.172,74	7.419.582,85	100,00	22.326.640,56	0,00
LEGISLATIVA	775.427,00	775.427,00	0,00	0,00	0,00	775.427,00	0,00	0,00	0,00	775.427,00	0,00
AÇÃO LEGISLATIVA	775.427,00	775.427,00	0,00	0,00	0,00	775.427,00	0,00	0,00	0,00	775.427,00	0,00
ESSENCIAL A JUSTIÇA	502.240,00	382.240,00	66.566,39	242.003,90	3,04	140.236,10	66.566,39	242.003,90	3,26	140.236,10	0,00
DEFESA DA ORDEM JURÍDICA	203.812,00	83.812,00	0,00	0,00	0,00	83.812,00	0,00	0,00	0,00	83.812,00	0,00
REPRESENTAÇÃO JUDICIAL E EXTRAJUDICIAL	298.428,00	298.428,00	66.566,39	242.003,90	3,04	56.424,10	66.566,39	242.003,90	3,26	56.424,10	0,00
ADMINISTRAÇÃO	4.477.079,00	4.210.929,92	464.893,14	1.534.809,89	19,28	2.676.120,03	513.996,57	1.348.364,19	18,17	2.862.565,73	0,00
REPRESENTAÇÃO JUDICIAL E EXTRAJUDICIAL	3.553,00	3.553,00	0,00	0,00	0,00	3.553,00	0,00	0,00	0,00	3.553,00	0,00
PLANEJAMENTO E ORÇAMENTO	297.372,00	247.372,00	0,00	168.000,00	2,11	79.372,00	28.000,00	87.900,00	1,18	159.472,00	0,00
ADMINISTRAÇÃO GERAL	4.103.655,00	3.887.505,92	462.418,14	1.362.334,89	17,12	2.525.171,03	483.521,57	1.255.989,19	16,93	2.631.516,73	0,00
CONTROLE INTERNO	72.499,00	72.499,00	2.475,00	4.475,00	0,06	68.024,00	2.475,00	4.475,00	0,06	68.024,00	0,00
DEFESA NACIONAL	9.032,00	9.032,00	0,00	0,00	0,00	9.032,00	0,00	0,00	0,00	9.032,00	0,00
DEFESA TERRESTRE	9.032,00	9.032,00	0,00	0,00	0,00	9.032,00	0,00	0,00	0,00	9.032,00	0,00
ASSISTÊNCIA SOCIAL	2.020.654,00	2.058.388,98	104.104,29	312.887,33	3,93	1.745.501,65	106.749,29	302.771,33	4,08	1.755.617,65	0,00
REPRESENTAÇÃO JUDICIAL E EXTRAJUDICIAL	5.327,00	5.327,00	0,00	0,00	0,00	5.327,00	0,00	0,00	0,00	5.327,00	0,00
ASSISTÊNCIA A CRIANÇA E AO ADOLESCENTE	138.473,00	154.473,00	18.272,09	50.749,55	0,64	103.723,45	18.272,09	50.749,55	0,68	103.723,45	0,00
ASSISTÊNCIA COMUNITÁRIA	1.876.854,00	1.898.588,98	85.832,20	262.137,78	3,29	1.636.451,20	88.477,20	252.021,78	3,40	1.646.567,20	0,00
PREVIDÊNCIA SOCIAL	301.936,43	301.936,43	0,00	0,00	0,00	301.936,43	0,00	0,00	0,00	301.936,43	0,00
PREVIDÊNCIA DO REGIME ESTATUTÁRIO	301.936,43	301.936,43	0,00	0,00	0,00	301.936,43	0,00	0,00	0,00	301.936,43	0,00
SAÚDE	4.929.518,00	5.615.230,08	850.733,16	2.172.104,41	27,29	3.443.125,67	886.060,69	2.135.387,21	28,78	3.479.842,87	0,00
REPRESENTAÇÃO JUDICIAL E EXTRAJUDICIAL	9.666,00	9.666,00	0,00	0,00	0,00	9.666,00	0,00	0,00	0,00	9.666,00	0,00
ADMINISTRAÇÃO GERAL	0,00	485.712,08	143.051,50	143.051,50	1,80	342.660,58	143.051,50	143.051,50	1,93	342.660,58	0,00
ATENÇÃO BÁSICA	1.196.794,00	1.819.794,00	403.304,35	1.011.506,84	12,71	808.287,16	403.304,35	1.000.189,64	13,48	819.604,36	0,00
ASSISTÊNCIA HOSPITALAR E AMBULATORIAL	3.688.508,00	3.245.508,00	299.393,31	1.005.297,07	12,63	2.240.210,93	334.720,84	979.897,07	13,21	2.265.610,93	0,00
VIGILÂNCIA SANITÁRIA	15.980,00	15.980,00	0,00	1.045,00	0,01	14.935,00	0,00	1.045,00	0,01	14.935,00	0,00
VIGILÂNCIA EPIDEMIOLÓGICA	18.570,00	38.570,00	4.984,00	11.204,00	0,14	27.366,00	4.984,00	11.204,00	0,15	27.366,00	0,00
EDUCAÇÃO	10.184.209,00	10.374.209,00	711.059,65	2.578.405,03	32,40	7.795.803,97	722.600,90	2.522.045,14	33,99	7.852.163,86	0,00
ENSINO FUNDAMENTAL	8.772.083,00	8.857.083,00	706.646,27	2.502.348,31	31,44	6.354.734,69	718.187,52	2.445.988,42	32,97	6.411.094,58	0,00
EDUCAÇÃO INFANTIL	1.345.044,00	1.450.044,00	4.413,38	76.056,72	0,96	1.373.987,28	4.413,38	76.056,72	1,03	1.373.987,28	0,00
EDUCAÇÃO DE JOVENS E ADULTOS	40.442,00	40.442,00	0,00	0,00	0,00	40.442,00	0,00	0,00	0,00	40.442,00	0,00
SANEAMENTO BÁSICO RURAL	26.640,00	26.640,00	0,00	0,00	0,00	26.640,00	0,00	0,00	0,00	26.640,00	0,00
CULTURA	158.252,00	328.252,00	800,00	247.552,00	3,11	80.700,00	800,00	247.552,00	3,34	80.700,00	0,00
DIFUSÃO CULTURAL	158.252,00	328.252,00	800,00	247.552,00	3,11	80.700,00	800,00	247.552,00	3,34	80.700,00	0,00
URBANISMO	1.281.516,00	1.310.516,00	65.273,33	709.180,58	8,91	601.335,42	136.525,29	459.798,72	6,20	850.717,28	0,00
INFRA-ESTRUTURA URBANA	361.240,00	261.240,00	0,00	84.077,97	1,06	177.162,03	0,00	84.077,97	1,13	177.162,03	0,00
SERVIÇOS URBANOS	920.276,00	1.049.276,00	65.273,33	625.102,61	7,85	424.173,39	136.525,29	375.720,75	5,06	673.555,25	0,00

PREFEITURA MUNICIPAL DE SÃO BRAZ DO PIAUI
RELATÓRIO RESUMIDO DA EXECUÇÃO ORÇAMENTÁRIA
DEMONSTRATIVO DA EXECUÇÃO DAS DESPESAS POR FUNÇÃO E SUBFUNÇÃO
ORÇAMENTOS FISCAIS E DA SEGURIDADE SOCIAL
PERÍODO: Janeiro a junho 2020/BIMESTRE Maio - Junho

RREO - Anexo 2 (LRF, Art. 52, inciso II, alínea "c")

RS 1

FUNÇÃO/SUBFUNÇÃO	DOTAÇÃO INICIAL	DOTAÇÃO ATUALIZADA (a)	DESPESAS EMPENHADAS			SALDO (c) = (a-b)	DESPESAS LIQUIDADAS			SALDO (e) = (a-d)	INSCRITAS EM RESTOS A PAGAR NÃO PROCESSADOS (f)
			BIMESTRE	JAN A JUN (b)	% (b/total b)		BIMESTRE	JAN A JUN (d)	% (d/total d)		
HABITACAO	152.222,00	152.222,00	0,00	0,00	0,00	152.222,00	0,00	0,00	0,00	152.222,00	0,00
HABILITACAO RURAL	67.654,00	67.654,00	0,00	0,00	0,00	67.654,00	0,00	0,00	0,00	67.654,00	0,00
HABILITACAO URBANA	84.568,00	84.568,00	0,00	0,00	0,00	84.568,00	0,00	0,00	0,00	84.568,00	0,00
SANEAMENTO	2.501.539,00	2.136.539,00	14.110,00	14.110,00	0,18	2.122.429,00	14.110,00	14.110,00	0,19	2.122.429,00	0,00
SANEAMENTO BASICO RURAL	830.691,00	785.691,00	0,00	0,00	0,00	785.691,00	0,00	0,00	0,00	785.691,00	0,00
SANEAMENTO BASICO URBANO	1.670.848,00	1.350.848,00	14.110,00	14.110,00	0,18	1.336.738,00	14.110,00	14.110,00	0,19	1.336.738,00	0,00
GESTAO AMBIENTAL	220.000,00	220.000,00	0,00	0,00	0,00	220.000,00	0,00	0,00	0,00	220.000,00	0,00
CONTROLE AMBIENTAL	220.000,00	220.000,00	0,00	0,00	0,00	220.000,00	0,00	0,00	0,00	220.000,00	0,00
AGRICULTURA	282.701,00	282.701,00	390,76	2.345,76	0,03	280.355,24	390,76	2.345,76	0,03	280.355,24	0,00
ABASTECIMENTO	242.430,00	242.430,00	390,76	2.345,76	0,03	240.084,24	390,76	2.345,76	0,03	240.084,24	0,00
EXTENSAO RURAL	40.271,00	40.271,00	0,00	0,00	0,00	40.271,00	0,00	0,00	0,00	40.271,00	0,00
COMUNICACOES	44.400,00	44.400,00	0,00	0,00	0,00	44.400,00	0,00	0,00	0,00	44.400,00	0,00
ADMINISTRACAO GERAL	7.104,00	7.104,00	0,00	0,00	0,00	7.104,00	0,00	0,00	0,00	7.104,00	0,00
TELECOMUNICACOES	37.296,00	37.296,00	0,00	0,00	0,00	37.296,00	0,00	0,00	0,00	37.296,00	0,00
ENERGIA	81.698,00	81.698,00	3.200,00	5.410,00	0,07	76.288,00	3.200,00	5.410,00	0,07	76.288,00	0,00
ENERGIA ELETRICA	81.698,00	81.698,00	3.200,00	5.410,00	0,07	76.288,00	3.200,00	5.410,00	0,07	76.288,00	0,00
TRANSPORTE	578.594,00	578.594,00	0,00	0,00	0,00	578.594,00	0,00	0,00	0,00	578.594,00	0,00
TRANSPORTE RODOVIARIO	578.594,00	578.594,00	0,00	0,00	0,00	578.594,00	0,00	0,00	0,00	578.594,00	0,00
DESPORTO E LAZER	179.172,00	179.172,00	0,00	0,00	0,00	179.172,00	0,00	0,00	0,00	179.172,00	0,00
DESPORTO COMUNITARIO	50.742,00	50.742,00	0,00	0,00	0,00	50.742,00	0,00	0,00	0,00	50.742,00	0,00
LAZER	128.430,00	128.430,00	0,00	0,00	0,00	128.430,00	0,00	0,00	0,00	128.430,00	0,00
ENCARGOS ESPECIAIS	704.736,00	704.736,00	23.172,85	139.794,60	1,76	564.941,40	23.172,85	139.794,60	1,88	564.941,40	0,00
OUTROS ENCARGOS ESPECIAIS	704.736,00	704.736,00	23.172,85	139.794,60	1,76	564.941,40	23.172,85	139.794,60	1,88	564.941,40	0,00
RESERVA DE CONTINGENCIA	159.563,00	0,00	0,00	0,00	0,00	0,00	0,00	0,00	0,00	0,00	0,00
RESERVA DE CONTINGENCIA	159.563,00	0,00	0,00	0,00	0,00	0,00	0,00	0,00	0,00	0,00	0,00
DESPESAS (INTRA-ORÇAMENTÁRIAS) (II)	0,00	0,00	0,00	0,00	0,00	0,00	0,00	0,00	0,00	0,00	0,00
TOTAL (III) = (I + II)	29.544.488,43	29.746.223,41	2.304.303,57	7.958.603,50	100,00	21.787.619,91	2.474.172,74	7.419.582,85	100,00	22.326.640,56	0,00

Nota: Durante o exercício, somente as despesas liquidadas são consideradas executadas. No encerramento do exercício, as despesas não liquidadas inscritas em restos a pagar processados são também consideradas executadas.

Dessa forma, para maior transparência, as despesas executadas estão segregadas em:

a.) Despesas liquidadas, consideradas aquelas em que houve a entrega do material ou serviço, nos termos do art. 63 da Lei 4.320/64;

b.) Despesas empenhadas mas não liquidadas, inscritas em Restos a Pagar processados, consideradas liquidadas no encerramento do exercício, por força do art.35, inciso II da Lei 4.320/64.

PREFEITURA MUNICIPAL DE SÃO BRAZ DO PIAUI
RELATÓRIO RESUMIDO DA EXECUÇÃO ORÇAMENTÁRIA
DEMONSTRATIVO DA EXECUÇÃO DAS DESPESAS POR FUNÇÃO E SUBFUNÇÃO
ORÇAMENTOS FISCAIS E DA SEGURIDADE SOCIAL
PERÍODO: Janeiro a junho 2020/BIMESTRE Maio - Junho

RREO - Anexo 2 (LRF, Art. 52, inciso II, alínea "c")

RS 1

FUNÇÃO/SUBFUNÇÃO	DOTAÇÃO INICIAL	DOTAÇÃO ATUALIZADA (a)	DESPESAS EMPENHADAS			SALDO (c) = (a-b)	DESPESAS LIQUIDADAS			SALDO (e) = (a-d)	INSCRITAS EM RESTOS A PAGAR NÃO PROCESSADOS (f)
			BIMESTRE	JAN A JUN (b)	% (b/total b)		BIMESTRE	JAN A JUN (d)	% (d/total d)		

NILTON PEREIRA CARDOSO
341.501.533-53
PREFEITO

JOSUE CARLOS DA MOTA
003.531.703-56
SEC. ADMINISTRAÇÃO

RAIMUNDO NONATO PEREIRA CARDOSO
939.356.413-20
SEC. FINANÇAS

KASSIA QUIS SANTOS SOUZA
053.207.083-60
CONTROLADOR

EDSON DIAS DE ALBUQUERQUE
21223033368
CONTADOR CRC 4868-PI

PREFEITURA MUNICIPAL DE SÃO BRAZ DO PIAUÍ
RELATÓRIO RESUMIDO DA EXECUÇÃO ORÇAMENTÁRIA
DEMONSTRATIVO DA PROJEÇÃO ATUARIAL DO REGIME PRÓPRIO DE PREVIDÊNCIA DOS SERVIDORES
ORÇAMENTOS FISCAIS E DA SEGURIDADE SOCIAL
PERÍODO: 2019 a 2094

RREO – ANEXO 10 (LRF, art. 53, § 1º, inciso II)

R\$ 1

EXERCÍCIO	PLANO PREVIDENCIÁRIO			
	RECEITA PREVIDENCIÁRIA	DESPESA PREVIDENCIÁRIA	RESULTADO PREVIDENCIÁRIO	SALDO FINANCEIRO DO EXERCÍCIO
	(a)	(b)	(c) = (a-b)	(d) = ("d" exercício anterior) + (c)
2019	0,00	0,00	0,00	0,00
2020	0,00	0,00	0,00	0,00
2021	0,00	0,00	0,00	0,00
2022	0,00	0,00	0,00	0,00
2023	0,00	0,00	0,00	0,00
2024	0,00	0,00	0,00	0,00
2025	0,00	0,00	0,00	0,00
2026	0,00	0,00	0,00	0,00
2027	0,00	0,00	0,00	0,00
2028	0,00	0,00	0,00	0,00
2029	0,00	0,00	0,00	0,00
2030	0,00	0,00	0,00	0,00
2031	0,00	0,00	0,00	0,00
2032	0,00	0,00	0,00	0,00
2033	0,00	0,00	0,00	0,00
2034	0,00	0,00	0,00	0,00
2035	0,00	0,00	0,00	0,00
2036	0,00	0,00	0,00	0,00
2037	0,00	0,00	0,00	0,00
2038	0,00	0,00	0,00	0,00
2039	0,00	0,00	0,00	0,00
2040	0,00	0,00	0,00	0,00
2041	0,00	0,00	0,00	0,00
2042	0,00	0,00	0,00	0,00
2043	0,00	0,00	0,00	0,00
2044	0,00	0,00	0,00	0,00
2045	0,00	0,00	0,00	0,00
2046	0,00	0,00	0,00	0,00
2047	0,00	0,00	0,00	0,00
2048	0,00	0,00	0,00	0,00
2049	0,00	0,00	0,00	0,00
2050	0,00	0,00	0,00	0,00
2051	0,00	0,00	0,00	0,00
2052	0,00	0,00	0,00	0,00
2053	0,00	0,00	0,00	0,00
2054	0,00	0,00	0,00	0,00
2055	0,00	0,00	0,00	0,00
2056	0,00	0,00	0,00	0,00
2057	0,00	0,00	0,00	0,00
2058	0,00	0,00	0,00	0,00
2059	0,00	0,00	0,00	0,00
2060	0,00	0,00	0,00	0,00
2061	0,00	0,00	0,00	0,00
2062	0,00	0,00	0,00	0,00
2063	0,00	0,00	0,00	0,00
2064	0,00	0,00	0,00	0,00
2065	0,00	0,00	0,00	0,00
2066	0,00	0,00	0,00	0,00
2067	0,00	0,00	0,00	0,00
2068	0,00	0,00	0,00	0,00
2069	0,00	0,00	0,00	0,00
2070	0,00	0,00	0,00	0,00
2071	0,00	0,00	0,00	0,00
2072	0,00	0,00	0,00	0,00
2073	0,00	0,00	0,00	0,00
2074	0,00	0,00	0,00	0,00
2075	0,00	0,00	0,00	0,00
2076	0,00	0,00	0,00	0,00
2077	0,00	0,00	0,00	0,00

SÃO BRAZ DO PIAUÍ

LRF: Publicações
Obrigatórias

PREFEITURA MUNICIPAL DE SÃO BRAZ DO PIAUÍ
RELATÓRIO RESUMIDO DA EXECUÇÃO ORÇAMENTÁRIA
DEMONSTRATIVO DA PROJEÇÃO ATUARIAL DO REGIME PRÓPRIO DE PREVIDÊNCIA DOS SERVIDORES
ORÇAMENTOS FISCAIS E DA SEGURIDADE SOCIAL
PERÍODO: 2019 a 2094

RREO – ANEXO 10 (LRF, art. 53, § 1º, inciso II)

RS 1

2078	0,00	0,00	0,00	0,00
2079	0,00	0,00	0,00	0,00
2080	0,00	0,00	0,00	0,00
2081	0,00	0,00	0,00	0,00
2082	0,00	0,00	0,00	0,00
2083	0,00	0,00	0,00	0,00
2084	0,00	0,00	0,00	0,00
2085	0,00	0,00	0,00	0,00
2086	0,00	0,00	0,00	0,00
2087	0,00	0,00	0,00	0,00
2088	0,00	0,00	0,00	0,00
2089	0,00	0,00	0,00	0,00
2090	0,00	0,00	0,00	0,00
2091	0,00	0,00	0,00	0,00
2092	0,00	0,00	0,00	0,00
2093	0,00	0,00	0,00	0,00

Notas:

1. Projeção atuarial elaborada em 01/01/2020 e oficialmente enviada para o Ministério da Previdência Social - MPS.
2. Este demonstrativo utiliza as seguintes hipóteses:

SÃO BRAZ DO PIAUÍ

LRFP: Publicações Obrigatórias

PREFEITURA MUNICIPAL DE SÃO BRAZ DO PIAUÍ
RELATÓRIO RESUMIDO DA EXECUÇÃO ORÇAMENTÁRIA
DEMONSTRATIVO DA PROJEÇÃO ATUARIAL DO REGIME PRÓPRIO DE PREVIDÊNCIA DOS SERVIDORES
ORÇAMENTOS FISCAIS E DA SEGURIDADE SOCIAL
PERÍODO: 2019 a 2094

RREO – ANEXO 10 (LRF, art. 53, § 1º, inciso II)

R\$ 1

EXERCÍCIO	PLANO FINANCEIRO			
	RECEITA PREVIDENCIÁRIA	DESPESA PREVIDENCIÁRIA	RESULTADO PREVIDENCIÁRIO	SALDO FINANCEIRO DO EXERCÍCIO
	(a)	(b)	(c) = (a-b)	(d) = ("d" exercício anterior) + (c)
2019	0,00	0,00	0,00	0,00
2020	0,00	0,00	0,00	0,00
2021	0,00	0,00	0,00	0,00
2022	0,00	0,00	0,00	0,00
2023	0,00	0,00	0,00	0,00
2024	0,00	0,00	0,00	0,00
2025	0,00	0,00	0,00	0,00
2026	0,00	0,00	0,00	0,00
2027	0,00	0,00	0,00	0,00
2028	0,00	0,00	0,00	0,00
2029	0,00	0,00	0,00	0,00
2030	0,00	0,00	0,00	0,00
2031	0,00	0,00	0,00	0,00
2032	0,00	0,00	0,00	0,00
2033	0,00	0,00	0,00	0,00
2034	0,00	0,00	0,00	0,00
2035	0,00	0,00	0,00	0,00
2036	0,00	0,00	0,00	0,00
2037	0,00	0,00	0,00	0,00
2038	0,00	0,00	0,00	0,00
2039	0,00	0,00	0,00	0,00
2040	0,00	0,00	0,00	0,00
2041	0,00	0,00	0,00	0,00
2042	0,00	0,00	0,00	0,00
2043	0,00	0,00	0,00	0,00
2044	0,00	0,00	0,00	0,00
2045	0,00	0,00	0,00	0,00
2046	0,00	0,00	0,00	0,00
2047	0,00	0,00	0,00	0,00
2048	0,00	0,00	0,00	0,00
2049	0,00	0,00	0,00	0,00
2050	0,00	0,00	0,00	0,00
2051	0,00	0,00	0,00	0,00
2052	0,00	0,00	0,00	0,00
2053	0,00	0,00	0,00	0,00
2054	0,00	0,00	0,00	0,00
2055	0,00	0,00	0,00	0,00
2056	0,00	0,00	0,00	0,00
2057	0,00	0,00	0,00	0,00
2058	0,00	0,00	0,00	0,00
2059	0,00	0,00	0,00	0,00
2060	0,00	0,00	0,00	0,00
2061	0,00	0,00	0,00	0,00
2062	0,00	0,00	0,00	0,00
2063	0,00	0,00	0,00	0,00
2064	0,00	0,00	0,00	0,00
2065	0,00	0,00	0,00	0,00
2066	0,00	0,00	0,00	0,00
2067	0,00	0,00	0,00	0,00
2068	0,00	0,00	0,00	0,00
2069	0,00	0,00	0,00	0,00
2070	0,00	0,00	0,00	0,00
2071	0,00	0,00	0,00	0,00
2072	0,00	0,00	0,00	0,00
2073	0,00	0,00	0,00	0,00
2074	0,00	0,00	0,00	0,00
2075	0,00	0,00	0,00	0,00
2076	0,00	0,00	0,00	0,00
2077	0,00	0,00	0,00	0,00

SÃO BRAZ DO PIAUÍ

LRF: Publicações
Obrigatórias

PREFEITURA MUNICIPAL DE SÃO BRAZ DO PIAUÍ
RELATÓRIO RESUMIDO DA EXECUÇÃO ORÇAMENTÁRIA
DEMONSTRATIVO DA PROJEÇÃO ATUARIAL DO REGIME PRÓPRIO DE PREVIDÊNCIA DOS SERVIDORES
ORÇAMENTOS FISCAIS E DA SEGURIDADE SOCIAL
PERÍODO: 2019 a 2094

RREO – ANEXO 10 (LRF, art. 53, § 1º, inciso II) R\$ 1

2078	0,00	0,00	0,00	0,00
2079	0,00	0,00	0,00	0,00
2080	0,00	0,00	0,00	0,00
2081	0,00	0,00	0,00	0,00
2082	0,00	0,00	0,00	0,00
2083	0,00	0,00	0,00	0,00
2084	0,00	0,00	0,00	0,00
2085	0,00	0,00	0,00	0,00
2086	0,00	0,00	0,00	0,00
2087	0,00	0,00	0,00	0,00
2088	0,00	0,00	0,00	0,00
2089	0,00	0,00	0,00	0,00
2090	0,00	0,00	0,00	0,00
2091	0,00	0,00	0,00	0,00
2092	0,00	0,00	0,00	0,00
2093	0,00	0,00	0,00	0,00

Notas:

1. Projeção atuarial elaborada em 31/12/2020 e oficialmente enviada para o Ministério da Previdência Social - MPS.
2. Este demonstrativo utiliza as seguintes hipóteses:

 NILTON PEREIRA CARDOSO
 341.501.533-53
 PREFEITO

 JOSUE CARLOS DA MOTA
 003.531.703-56
 SEC. ADMINISTRAÇÃO

 RAIMUNDO NONATO PEREIRA CARDOSO
 939.356.413-20
 SEC. FINANÇAS

 KASSIA QUIS SANTOS SOUZA
 053.207.083-60
 CONTROLADOR

 EDSON DIAS DE ALBUQUERQUE
 21223033368
 CONTADOR CRC 4868-PI

PREFEITURA MUNICIPAL DE SÃO BRAZ DO PIAUI
RELATÓRIO RESUMIDO DA EXECUÇÃO ORÇAMENTÁRIA
DEMONSTRATIVO DA RECEITA CORRENTE LÍQUIDA
ORÇAMENTO FISCAL E DA SEGURIDADE SOCIAL
 JUL/2019 A JUN/2020

RREO – ANEXO 3 (LRF, Art. 53, inciso I)

RS 1

ESPECIFICAÇÃO	EVOLUÇÃO DA RECEITA REALIZADA NOS ÚLTIMOS 12 MESES												TOTAL (ÚLTIMOS 12 MESES)	PREVISÃO ATUALIZADA
	JUL/2019	AGO/2019	SET/2019	OUT/2019	NOV/2019	DEZ/2019	JAN/2020	FEV/2020	MAR/2020	ABR/2020	MAI/2020	JUN/2020		
RECEITAS CORRENTES (I)	0,00	0,00	0,00	0,00	0,00	0,00	1.196.021,99	1.486.307,64	9.191,81	150,00	112,44	3.506,21	2.695.290,09	28.409.551,50
Impostos, Taxas e Contribuições de Melhoria	0,00	0,00	0,00	0,00	0,00	0,00	23.281,25	8.518,59	0,00	150,00	112,44	3.506,21	35.568,49	358.923,00
IPTU	0,00	0,00	0,00	0,00	0,00	0,00	0,00	0,00	0,00	0,00	0,00	0,00	0,00	6.219,00
ISS	0,00	0,00	0,00	0,00	0,00	0,00	5.872,43	4.129,59	0,00	150,00	112,44	3.506,21	13.770,67	7.109,00
ITBI	0,00	0,00	0,00	0,00	0,00	0,00	0,00	0,00	0,00	0,00	0,00	0,00	0,00	4.832,00
IRRF	0,00	0,00	0,00	0,00	0,00	0,00	17.408,82	4.389,00	0,00	0,00	0,00	0,00	21.797,82	302.500,00
Outros Impostos, Taxas e Contribuições de Melhoria	0,00	0,00	0,00	0,00	0,00	0,00	0,00	0,00	0,00	0,00	0,00	0,00	0,00	38.263,00
Contribuições	0,00	0,00	0,00	0,00	0,00	0,00	0,00	0,00	0,00	0,00	0,00	0,00	0,00	511.043,50
Receita Patrimonial	0,00	0,00	0,00	0,00	0,00	0,00	0,00	0,00	0,00	0,00	0,00	0,00	0,00	114.627,00
Rendimentos de Aplicação Financeira	0,00	0,00	0,00	0,00	0,00	0,00	0,00	0,00	0,00	0,00	0,00	0,00	0,00	101.311,00
Outras Receitas Patrimoniais	0,00	0,00	0,00	0,00	0,00	0,00	0,00	0,00	0,00	0,00	0,00	0,00	0,00	13.316,00
Receita Agropecuária	0,00	0,00	0,00	0,00	0,00	0,00	0,00	0,00	0,00	0,00	0,00	0,00	0,00	0,00
Receita Industrial	0,00	0,00	0,00	0,00	0,00	0,00	0,00	0,00	0,00	0,00	0,00	0,00	0,00	0,00
Receita de Serviços	0,00	0,00	0,00	0,00	0,00	0,00	0,00	0,00	0,00	0,00	0,00	0,00	0,00	5.326,00
Transferências Correntes	0,00	0,00	0,00	0,00	0,00	0,00	1.172.740,74	1.477.789,05	9.191,81	0,00	0,00	0,00	2.659.721,60	25.518.362,00
Cota Parte do FPM	0,00	0,00	0,00	0,00	0,00	0,00	672.882,52	917.409,97	0,00	0,00	0,00	0,00	1.590.292,49	9.742.514,00
Cota Parte do ICMS	0,00	0,00	0,00	0,00	0,00	0,00	46.686,12	43.395,05	0,00	0,00	0,00	0,00	90.081,17	778.094,00
Cota Parte do IPVA	0,00	0,00	0,00	0,00	0,00	0,00	4.982,93	5.525,90	0,00	0,00	0,00	0,00	10.508,83	136.923,00
Cota Parte do ITR	0,00	0,00	0,00	0,00	0,00	0,00	0,00	0,00	0,00	0,00	0,00	0,00	0,00	19.113,00
Transferências da LC 87/1996	0,00	0,00	0,00	0,00	0,00	0,00	0,00	0,00	0,00	0,00	0,00	0,00	0,00	1.692,00
Transferências da LC 61/1989	0,00	0,00	0,00	0,00	0,00	0,00	0,00	0,00	0,00	0,00	0,00	0,00	0,00	1.933,00
Transferências do FUNDEB	0,00	0,00	0,00	0,00	0,00	0,00	435.811,04	354.900,89	0,00	0,00	0,00	0,00	790.711,93	5.687.000,00
Outras Transferências Correntes	0,00	0,00	0,00	0,00	0,00	0,00	12.378,13	156.557,24	9.191,81	0,00	0,00	0,00	178.127,18	9.151.093,00
Outras Receitas Correntes	0,00	0,00	0,00	0,00	0,00	0,00	0,00	0,00	0,00	0,00	0,00	0,00	0,00	1.901.270,00
DEDUÇÕES (II)	0,00	0,00	0,00	0,00	0,00	0,00	136.318,24	192.160,96	0,00	0,00	0,00	0,00	328.479,20	2.322.788,50
Contribuição do Servidor para o Plano de Previdência	0,00	0,00	0,00	0,00	0,00	0,00	0,00	0,00	0,00	0,00	0,00	0,00	0,00	417.716,50
Compensação Financeira entre Regimes de Previdência	0,00	0,00	0,00	0,00	0,00	0,00	0,00	0,00	0,00	0,00	0,00	0,00	0,00	6.534,00
Dedução de Receita para Formação do Fundeb	0,00	0,00	0,00	0,00	0,00	0,00	136.318,24	192.160,96	0,00	0,00	0,00	0,00	328.479,20	1.898.538,00
RECEITA CORRENTE LÍQUIDA (I)-(II)	0,00	0,00	0,00	0,00	0,00	0,00	1.059.703,75	1.294.146,68	9.191,81	150,00	112,44	3.506,21	2.366.810,89	26.086.763,00
(-) Transferências obrigatórias da União relativas às emendas individuais (art. 166-A, § 1º, da CF) (IV)	0,00	0,00	0,00	0,00	0,00	0,00	0,00	0,00	0,00	0,00	0,00	0,00	0,00	0,00
RECEITA CORRENTE LÍQUIDA AJUSTADA PARA CÁLCULO DOS LIMITES DE ENDIVIDAMENTO (V) = (I) - (IV)	0,00	0,00	0,00	0,00	0,00	0,00	1.059.703,75	1.294.146,68	9.191,81	150,00	112,44	3.506,21	2.366.810,89	26.086.763,00
(-) Transferências obrigatórias da União relativas às emendas de bancada (art. 166, § 16, da CF) (VI)	0,00	0,00	0,00	0,00	0,00	0,00	0,00	0,00	0,00	0,00	0,00	0,00	0,00	0,00

PREFEITURA MUNICIPAL DE SÃO BRAZ DO PIAUI
RELATÓRIO RESUMIDO DA EXECUÇÃO ORÇAMENTÁRIA
DEMONSTRATIVO DA RECEITA CORRENTE LÍQUIDA
ORÇAMENTO FISCAL E DA SEGURIDADE SOCIAL
 JUL/2019 A JUN/2020

RREO – ANEXO 3 (LRF, Art. 53, inciso I)

RS 1

ESPECIFICAÇÃO	EVOLUÇÃO DA RECEITA REALIZADA NOS ÚLTIMOS 12 MESES												TOTAL (ÚLTIMOS 12 MESES)	PREVISÃO ATUALIZADA
	JUL/2019	AGO/2019	SET/2019	OUT/2019	NOV/2019	DEZ/2019	JAN/2020	FEV/2020	MAR/2020	ABR/2020	MAI/2020	JUN/2020		
RECEITA CORRENTE LÍQUIDA AJUSTADA PARA CÁLCULO DOS LIMITES DA DESPESA COM PESSOAL (VII) = (V - VI)	0,00	0,00	0,00	0,00	0,00	0,00	1.059.703,75	1.294.146,68	9.191,81	150,00	112,44	3.506,21	2.366.810,89	26.086.763,00

 NILTON PEREIRA CARDOSO
 341.501.533-53
 PREFEITO

 JOSUE CARLOS DA MOTA
 003.531.703-56
 SEC. ADMINISTRAÇÃO

 RAIMUNDO NONATO PEREIRA CARDOSO
 939.356.413-20
 SEC. FINANÇAS

 KASSIA QUITAS SANTOS SOUZA
 053.207.083-60
 CONTROLADOR

 EDSON DIAS DE ALBUQUERQUE
 21223033368
 CONTADOR CRC 4868-PI

PREFEITURA MUNICIPAL DE SÃO BRAZ DO PIAUI
ORÇAMENTOS FISCAIS E DA SEGURIDADE SOCIAL
RELATÓRIO RESUMIDO DA EXECUÇÃO ORÇAMENTÁRIA
DEMONSTRATIVO DA RECEITA DE ALIENAÇÃO DE ATIVOS E APLICAÇÕES DE RECURSOS
PERÍODO: Janeiro a junho

RREO – ANEXO 11(LRF, art. 53, § 1º, inciso III)

RS 1

RECEITAS	PREVISÃO ATUALIZADA (a)	RECEITAS REALIZADAS (b)	SALDO A REALIZAR (a-b)
RECEITAS DE ALIENAÇÃO DE ATIVOS (I)	0,00	0,00	0,00
Receita de Alienação de Bens Móveis	0,00	0,00	0,00
Receita de Alienação de Bens Imóveis	0,00	0,00	0,00
Receita de Alienação de Bens Intangíveis	0,00	0,00	0,00
Receita de Rendimentos de Aplicações Financeiras	0,00	0,00	0,00

DESPESAS	DOTAÇÃO ATUALIZADA (d)	DESPESAS EMPENHADAS	DESPESAS LIQUIDADAS	DESPESAS PAGAS (e)	INSCRITAS EM RESTOS A PAGAR NÃO PROCESSADOS	PAGAMENTOS DE RESTOS A PAGAR (f)	SALDO A PAGAR (g)=(d-e)
APLICAÇÃO DOS RECURSOS DA ALIENAÇÃO DE ATIVOS (II)	0,00	0,00	0,00	0,00	0,00	0,00	0,00
Despesas de Capital	0,00	0,00	0,00	0,00	0,00	0,00	0,00
Investimentos	0,00	0,00	0,00	0,00	0,00	0,00	0,00
Inversões Financeiras	0,00	0,00	0,00	0,00	0,00	0,00	0,00
Amortização da Dívida	0,00	0,00	0,00	0,00	0,00	0,00	0,00
Despesas Correntes dos Regimes de Previdência	0,00	0,00	0,00	0,00	0,00	0,00	0,00
Regime Próprio dos Servidores Públicos	0,00	0,00	0,00	0,00	0,00	0,00	0,00

RECEITAS	2019 (h)	2020 (i)=(Ib)-(Ie+IIf)	SALDO ATUAL (j)=(IIIh+IIIi)
VALOR (III)	0,00	0,00	0,00

Nota: Durante o exercício, somente as despesas liquidadas são consideradas executadas. No encerramento do exercício, as despesas não liquidadas inscritas em restos a pagar não processados são também consideradas executadas. Dessa forma, para maior transparência, as despesas executadas estão segregadas em:

a) Despesas liquidadas, consideradas aquelas em que houve a entrega do material ou serviço, nos termos do art. 63 da Lei 4.320/64;

NILTON PEREIRA CARDOSO
341.501.533-53
PREFEITO

JOSUE CARLOS DA MOTA
003.531.703-56
SEC. ADMINISTRAÇÃO

RAIMUNDO NONATO PEREIRA CARDOSO
939.356.413-20
SEC. FINANÇAS

KASSIA QUIS SANTOS SOUZA
053.207.083-60
CONTROLADOR

EDSON DIAS DE ALBUQUERQUE
21223033368
CONTADOR CRC 4868-PI

PREFEITURA MUNICIPAL DE SÃO BRAZ DO PIAUI
RELATÓRIO RESUMIDO DA EXECUÇÃO ORÇAMENTÁRIA
DEMONSTRATIVO DA RECEITA DE IMPOSTOS E DAS DESPESAS PRÓPRIAS COM SAÚDE
ORÇAMENTOS FISCAIS E DA SEGURIDADE SOCIAL
PERÍODO: Janeiro a junho 2020/BIMESTRE Maio - Junho

RREO – ANEXO XII (LC nº 141/2012 art.35)

RS 1

RECEITAS RESULTANTES DE IMPOSTOS E TRANSFERÊNCIAS CONSTITUCIONAIS E LEGAIS	PREVISÃO INICIAL	PREVISÃO ATUALIZADA (a)	RECEITAS REALIZADAS	
			Até o Bimestre (b)	(%) (b/a)x100
RECEITA DE IMPOSTOS (I)	320.660,00	320.660,00	35.568,49	11,09
Receita Resultante do Imposto Predial e Territorial Urbano - IPTU	6.219,00	6.219,00	0,00	0,00
IPTU	0,00	0,00	0,00	0,00
Multas, Juros de Mora, Dívida Ativa e Outros Encargos do IPTU	6.219,00	6.219,00	0,00	0,00
Receita Resultante do Imposto sobre Transmissão Inter Vivos - ITBI	4.832,00	4.832,00	0,00	0,00
ITBI	4.832,00	4.832,00	0,00	0,00
Multas, Juros de Mora, Dívida Ativa e Outros Encargos do ITBI	0,00	0,00	0,00	0,00
Receita Resultante do Imposto sobre Serviços de Qualquer Natureza - ISS	7.109,00	7.109,00	13.770,67	193,71
ISS	0,00	0,00	13.770,67	0,00
Multas, Juros de Mora, Dívida Ativa e Outros Encargos do ISS	7.109,00	7.109,00	0,00	0,00
Receita Resultante do Imposto sobre a Renda e Proventos de Qualquer Natureza Retido na Fonte - IRRF	302.500,00	302.500,00	21.797,82	7,21
RECEITA DE TRANSFERÊNCIAS CONSTITUCIONAIS E LEGAIS (II)	10.680.269,00	10.680.269,00	1.690.882,49	15,83
Cota-Parte FPM	9.742.514,00	9.742.514,00	1.590.292,49	16,32
Cota-Parte ITR	19.113,00	19.113,00	0,00	0,00
Cota-Parte IPVA	136.923,00	136.923,00	10.508,83	7,67
Cota-Parte ICMS	778.094,00	778.094,00	90.081,17	11,58
Cota-Parte IPI-Exportação	1.933,00	1.933,00	0,00	0,00
Compensações Financeiras Provenientes de Impostos e Transferências Constitucionais	1.692,00	1.692,00	0,00	0,00
Desoneração ICMS - LC 87/1996	1.692,00	1.692,00	0,00	0,00
Outras	0,00	0,00	0,00	0,00
TOTAL DAS RECEITAS RESULTANTES DE IMPOSTOS E TRANSFERÊNCIAS CONSTITUCIONAIS E LEGAIS - (III) = (I) + (II)	11.000.929,00	11.000.929,00	1.726.450,98	15,69

PREFEITURA MUNICIPAL DE SÃO BRAZ DO PIAUÍ
RELATÓRIO RESUMIDO DA EXECUÇÃO ORÇAMENTÁRIA
DEMONSTRATIVO DA RECEITA DE IMPOSTOS E DAS DESPESAS PRÓPRIAS COM SAÚDE
ORÇAMENTOS FISCAIS E DA SEGURIDADE SOCIAL
 PERÍODO: Janeiro a junho 2020/BIMESTRE Maio - Junho

RREO - ANEXO XII (LC nº 141/2012 art.35)

RS 1

DESPESAS COM AÇÕES E SERVIÇOS PÚBLICOS DE SAÚDE (ASPS) POR SUBFUNÇÃO E CATEGORIA ECONÔMICA	DOTAÇÃO INICIAL	DOTAÇÃO ATUALIZADA (e)	DESPESAS EMPENHADAS		DESPESAS LIQUIDADAS		DESPESAS PAGAS		INSCRITOS EM RESTOS A PAGAR NÃO PROCESSADOS (g)
			ATÉ BIMESTRE (d)	% (d/e) x 100	ATÉ BIMESTRE (e)	% (e/c) x 100	ATÉ BIMESTRE (f)	% (f/c) x 100	
ATENÇÃO BÁSICA (IV)	126.500,00	86.400,00	0,00	0,00	0,00	0,00	0,00	0,00	0,00
Despesas Correntes	126.500,00	86.400,00	0,00	0,00	0,00	0,00	0,00	0,00	0,00
Despesas de Capital	0,00	0,00	0,00	0,00	0,00	0,00	0,00	0,00	0,00
ASSISTÊNCIA HOSPITALAR E AMBULATORIAL (V)	1.687.114,00	1.847.114,00	806.360,62	43,66	780.960,62	42,28	654.382,93	35,43	0,00
Despesas Correntes	1.498.626,00	1.686.626,00	744.233,09	44,13	718.833,09	42,62	592.255,40	35,11	0,00
Despesas de Capital	188.488,00	160.488,00	62.127,53	38,71	62.127,53	38,71	62.127,53	38,71	0,00
SUORTE PROFILÁTICO E TERAPÊUTICO (VI)	0,00	0,00	0,00	0,00	0,00	0,00	0,00	0,00	0,00
Despesas Correntes	0,00	0,00	0,00	0,00	0,00	0,00	0,00	0,00	0,00
Despesas de Capital	0,00	0,00	0,00	0,00	0,00	0,00	0,00	0,00	0,00
VIGILÂNCIA SANITÁRIA (VII)	0,00	0,00	0,00	0,00	0,00	0,00	0,00	0,00	0,00
Despesas Correntes	0,00	0,00	0,00	0,00	0,00	0,00	0,00	0,00	0,00
Despesas de Capital	0,00	0,00	0,00	0,00	0,00	0,00	0,00	0,00	0,00
VIGILÂNCIA EPIDEMIOLÓGICA (VIII)	0,00	0,00	0,00	0,00	0,00	0,00	0,00	0,00	0,00
Despesas Correntes	0,00	0,00	0,00	0,00	0,00	0,00	0,00	0,00	0,00
Despesas de Capital	0,00	0,00	0,00	0,00	0,00	0,00	0,00	0,00	0,00
ALIMENTAÇÃO E NUTRIÇÃO (IX)	0,00	0,00	0,00	0,00	0,00	0,00	0,00	0,00	0,00
Despesas Correntes	0,00	0,00	0,00	0,00	0,00	0,00	0,00	0,00	0,00
Despesas de Capital	0,00	0,00	0,00	0,00	0,00	0,00	0,00	0,00	0,00
OUTRAS SUBFUNÇÕES (X)	9.666,00	9.666,00	0,00	0,00	0,00	0,00	0,00	0,00	0,00
Despesas Correntes	9.666,00	9.666,00	0,00	0,00	0,00	0,00	0,00	0,00	0,00
Despesas de Capital	0,00	0,00	0,00	0,00	0,00	0,00	0,00	0,00	0,00
TOTAL (XI) = (IV + V + VI + VII + VIII + IX + X)	1.823.280,00	1.943.180,00	806.360,62	41,50	780.960,62	40,19	654.382,93	33,68	0,00

PREFEITURA MUNICIPAL DE SÃO BRAZ DO PIAUÍ
RELATÓRIO RESUMIDO DA EXECUÇÃO ORÇAMENTÁRIA
DEMONSTRATIVO DA RECEITA DE IMPOSTOS E DAS DESPESAS PRÓPRIAS COM SAÚDE
ORÇAMENTOS FISCAIS E DA SEGURIDADE SOCIAL
 PERÍODO: Janeiro a junho 2020/BIMESTRE Maio - Junho

RREO - ANEXO XII (LC nº 141/2012 art.35)

RS 1

APURAÇÃO DO CUMPRIMENTO DO LIMITE MÍNIMO PARA APLICAÇÃO EM ASPS	Despesas Empenhadas (d)	Despesas Liquidadas (e)	Despesas Pagas (f)
Total das Despesas com ASPS (XII) = (XI)	806.360,62	780.960,62	654.382,93
(-) Restos a Pagar Não Processados Inscritos Indevidamente no Exercício sem Disponibilidade Financeira (XIII)	0,00	0,00	0,00
(-) Despesas Custeadas com Recursos Vinculados à Parcela do Percentual Mínimo que não foi Aplicada em ASPS em Exercícios Anteriores (XIV)	0,00	0,00	0,00
(-) Despesas Custeadas com Disponibilidade de Caixa Vinculada aos Restos a Pagar Cancelados (XV)	0,00	0,00	0,00
(=) VALOR APLICADO EM ASPS (XVI) = (XII - XIII - XIV - XV)	806.360,62	780.960,62	654.382,93
Despesa Mínima a ser Aplicada em ASPS (XVII) = (III) x 15% (LC 141/2012)	0,00	258.967,65	0,00
Despesa Mínima a ser Aplicada em ASPS (XVII) = (III) x % (Lei Orgânica Municipal)	0,00	0,00	0,00
Diferença entre o Valor Aplicado e a Despesa Mínima a ser Aplicada (XVIII) = (XVI - (d ou e) - XVII)	0,00	521.992,97	0,00
Limite não Cumprido (XIX) = (XVIII) (Quando valor for inferior a zero)	0,00	0,00	0,00
PERCENTUAL DA RECEITA DE IMPOSTOS E TRANSFERÊNCIAS CONSTITUCIONAIS E LEGAIS APLICADO EM ASPS (XVI / III) * 100 (mínimo de 15% conforme LC nº 141/2012 ou % da Lei Orgânica Municipal)	0,00	45,24	0,00

CONTROLE DO VALOR REFERENTE AO PERCENTUAL MÍNIMO NÃO CUMPRIDO EM EXERCÍCIOS ANTERIORES PARA FINS DE APLICAÇÃO DOS RECURSOS VINCULADOS CONFORME ARTIGOS 25 E 26 DA LC 141/2012	Saldo Inicial (no Exercício atual) (h)	LIMITE NÃO CUMPRIDO Despesas Custeadas no Exercício de Referência			Saldo Final (não aplicado) (i) = (h - (j ou k))
		Empenhadas (i)	Liquidadas (j)	Pagas (k)	
Diferença de limite não cumprido em 2020 (saldo final = XIXd)	0,00	0,00	0,00	0,00	0,00
Diferença de limite não cumprido em 2019 (saldo inicial igual ao saldo final do demonstrativo do exercício anterior)	0,00	0,00	0,00	0,00	0,00
Diferença de limite não cumprido em Exercícios Anteriores (saldo inicial igual ao saldo final do demonstrativo do exercício anterior)	0,00	0,00	0,00	0,00	0,00
TOTAL DA DIFERENÇA DE LIMITE NÃO CUMPRIDO EM EXERCÍCIOS ANTERIORES (XX)	0,00	0,00	0,00	0,00	0,00

EXERCÍCIO DO EMPENHO	EXECUÇÃO DE RESTOS A PAGAR									
	Valor Mínimo para aplicação em ASPS (c)	Valor aplicado em ASPS no exercício (n)	Valor aplicado além do limite mínimo (o) = (n - m), se < 0, então (o) = 0	Total inscrito em RP no exercício (p)	RPNP Inscritos Indevidamente no no Exercício sem Disponibilidade Financeira a = (XIVd)	Valor inscrito em RP considerado no Limite (r) = (p - (o + q)) se < 0, então (r) = (0)	Total de RP pagos (s)	Total de RP a pagar (t)	Total de RP cancelados ou prescritos (u)	Diferença entre o valor aplicado além do limite e o total de RP cancelados (v) = ((o + q) - u)
Empenhos de 2020	0,00	0,00	0,00	0,00	0,00	0,00	0,00	0,00	0,00	0,00
Empenhos de 2019	0,00	0,00	0,00	0,00	0,00	0,00	0,00	0,00	0,00	0,00
Empenhos de 2018	0,00	0,00	0,00	0,00	0,00	0,00	0,00	0,00	0,00	0,00
Empenhos de 2017	0,00	0,00	0,00	0,00	0,00	0,00	0,00	0,00	0,00	0,00
Empenhos de 2016 e anteriores	0,00	0,00	0,00	0,00	0,00	0,00	0,00	0,00	0,00	0,00

PREFEITURA MUNICIPAL DE SÃO BRAZ DO PIAUI
RELATÓRIO RESUMIDO DA EXECUÇÃO ORÇAMENTÁRIA
DEMONSTRATIVO DA RECEITA DE IMPOSTOS E DAS DESPESAS PRÓPRIAS COM SAÚDE
ORÇAMENTOS FISCAIS E DA SEGURIDADE SOCIAL
PERÍODO: Janeiro a junho 2020/BIMESTRE Maio - Junho

RREO – ANEXO XII (LC nº 141/2012 art.35)

R\$ 1

TOTAL DOS RESTOS A PAGAR CANCELADOS OU PRESCRITOS ATÉ O FINAL DO EXERCÍCIO ATUAL QUE AFETARAM O CUMPRIMENTO DO LIMITE (XXI) (soma dos saldos negativos da coluna "v")	0,00
TOTAL DOS RESTOS A PAGAR CANCELADOS OU PRESCRITOS ATÉ O FINAL DO EXERCÍCIO ANTERIOR QUE AFETARAM O CUMPRIMENTO DO LIMITE (XXII) (valor informado no demonstrativo do exercício anterior)	0,00
TOTAL DOS RESTOS A PAGAR CANCELADOS OU PRESCRITOS NO EXERCÍCIO ATUAL QUE AFETARAM O CUMPRIMENTO DO LIMITE (XXIII) = (XXI - XXII) (Artigo 24 § 1º e 2º da LC 141/2012)	0,00

CONTROLE DE RESTOS A PAGAR CANCELADOS OU PRESCRITOS CONSIDERADOS PARA FINS DE APLICAÇÃO DA DISPONIBILIDADE DE CAIXA CONFORME ARTIGO 24§ 1º e 2º DA LC 141/2012	RESTOS A PAGAR CANCELADOS OU PRESCRITOS				Saldo Final (não aplicado) (sa) = (w - (x ou y))
	Saldo Inicial (no Exercício atual) (w)	Despesas Custeadas no Exercício de Referência			
		Empenhadas (x)	Liquidadas (y)	Pagas (z)	
Restos a pagar cancelados ou prescritos em 2020 a serem compensados (XXIV) (saldo inicial = XXIII)	0,00	0,00	0,00	0,00	0,00
Restos a pagar cancelados ou prescritos em 2019 a serem compensados (XXV) (saldo inicial igual ao saldo final do demonstrativo do exercício anterior)	0,00	0,00	0,00	0,00	0,00
Restos a pagar cancelados ou prescritos em exercícios anteriores a serem compensados (XXVI) (saldo inicial igual ao saldo final do demonstrativo do exercício anterior)	0,00	0,00	0,00	0,00	0,00
TOTAL DE RESTOS A PAGAR CANCELADOS OU PRESCRITOS A COMPENSAR (XXVII)	0,00	0,00	0,00	0,00	0,00

RECEITAS ADICIONAIS PARA O FINANCIAMENTO DA SAÚDE NÃO COMPUTADAS NO CÁLCULO DO MÍNIMO	PREVISÃO INICIAL	PREVISÃO ATUALIZADA (a)	RECEITAS REALIZADAS	
			Até o Bimestre (b)	(%) (b/a)x100
RECEITAS DE TRANSFERÊNCIAS PARA A SAÚDE (XXVIII)	2.160.397,00	2.160.397,00	102.365,44	4,74
Proveniente da União	2.028.397,00	2.028.397,00	102.365,44	5,05
Proveniente dos Estados	132.000,00	132.000,00	0,00	0,00
Proveniente de outros Municípios	0,00	0,00	0,00	0,00
RECEITA DE OPERAÇÕES DE CRÉDITO INTERNAS E EXTERNAS VINCULADAS A SAÚDE (XXIX)	0,00	0,00	0,00	0,00
OUTRAS RECEITAS (XXX)	3.300,00	3.300,00	0,00	0,00
TOTAL DE RECEITAS ADICIONAIS PARA FINANCIAMENTO DA SAÚDE (XXXI) = (XXVIII + XXIX + XXX)	2.163.697,00	2.163.697,00	102.365,44	4,73

PREFEITURA MUNICIPAL DE SÃO BRAZ DO PIAUI
RELATÓRIO RESUMIDO DA EXECUÇÃO ORÇAMENTÁRIA
DEMONSTRATIVO DA RECEITA DE IMPOSTOS E DAS DESPESAS PRÓPRIAS COM SAÚDE
ORÇAMENTOS FISCAIS E DA SEGURIDADE SOCIAL
PERÍODO: Janeiro a junho 2020/BIMESTRE Maio - Junho

RREO – ANEXO XII (LC nº 141/2012 art.35)

R\$ 1

DESPESAS COM SAÚDE POR SUBFUNÇÕES E CATEGORIA ECONÔMICA NÃO COMPUTADAS NO CÁLCULO DO MÍNIMO	DOTAÇÃO INICIAL	DOTAÇÃO ATUALIZADA (c)	DESPESAS EMPENHADAS		DESPESAS LIQUIDADAS		DESPESAS PAGAS		INSCRITOS EM RESTOS A PAGAR NÃO PROCESSADOS (g)
			ATÉ BIMESTRE (d)	% (d/c) x 100	ATÉ BIMESTRE (e)	% (e/c) x 100	ATÉ BIMESTRE (f)	% (f/c) x 100	
ATENÇÃO BÁSICA (XXXII)	1.070.294,00	1.733.394,00	1.011.506,84	58,35	1.000.189,64	57,70	973.569,59	56,17	0,00
Despesas Correntes	1.038.325,00	1.723.425,00	1.011.506,84	58,69	1.000.189,64	58,03	973.569,59	56,49	0,00
Despesas de Capital	31.969,00	9.969,00	0,00	0,00	0,00	0,00	0,00	0,00	0,00
ASSISTÊNCIA HOSPITALAR E AMBULATORIAL (XXXIII)	2.001.394,00	1.398.394,00	198.936,45	14,23	198.936,45	14,23	184.577,03	13,20	0,00
Despesas Correntes	1.044.875,00	1.064.875,00	196.604,45	18,46	196.604,45	18,46	182.245,03	17,11	0,00
Despesas de Capital	956.519,00	333.519,00	2.332,00	0,70	2.332,00	0,70	2.332,00	0,70	0,00
SUORTE PROFILÁTICO E TERAPÊUTICO (XXXIV)	0,00	0,00	0,00	0,00	0,00	0,00	0,00	0,00	0,00
Despesas Correntes	0,00	0,00	0,00	0,00	0,00	0,00	0,00	0,00	0,00
Despesas de Capital	0,00	0,00	0,00	0,00	0,00	0,00	0,00	0,00	0,00
VIGILÂNCIA SANITÁRIA (XXXV)	15.980,00	15.980,00	1.045,00	6,54	1.045,00	6,54	1.045,00	6,54	0,00
Despesas Correntes	15.980,00	15.980,00	1.045,00	6,54	1.045,00	6,54	1.045,00	6,54	0,00
Despesas de Capital	0,00	0,00	0,00	0,00	0,00	0,00	0,00	0,00	0,00
VIGILÂNCIA EPIDEMIOLÓGICA (XXXVI)	18.570,00	38.570,00	11.204,00	29,05	11.204,00	29,05	10.924,00	28,32	0,00
Despesas Correntes	15.017,00	35.017,00	11.204,00	32,00	11.204,00	32,00	10.924,00	31,20	0,00
Despesas de Capital	3.553,00	3.553,00	0,00	0,00	0,00	0,00	0,00	0,00	0,00
ALIMENTAÇÃO E NUTRIÇÃO (XXXVII)	0,00	0,00	0,00	0,00	0,00	0,00	0,00	0,00	0,00
Despesas Correntes	0,00	0,00	0,00	0,00	0,00	0,00	0,00	0,00	0,00
Despesas de Capital	0,00	0,00	0,00	0,00	0,00	0,00	0,00	0,00	0,00
OUTRAS SUBFUNÇÕES (XXXVIII)	0,00	485.712,08	143.051,50	29,45	143.051,50	29,45	143.051,50	29,45	0,00
Despesas Correntes	0,00	455.712,08	143.051,50	31,39	143.051,50	31,39	143.051,50	31,39	0,00
Despesas de Capital	0,00	30.000,00	0,00	0,00	0,00	0,00	0,00	0,00	0,00
TOTAL DAS DESPESAS NÃO COMPUTADAS NO CÁLCULO DO MÍNIMO (XXXIX) = (XXXII + XXXIII + XXXIV + XXXV + XXXVI + XXXVII + XXXVIII)	3.106.238,00	3.672.050,08	1.365.743,79	37,19	1.354.426,59	36,88	1.313.167,12	35,76	0,00

SÃO BRAZ DO PIAUÍ

Publicações
Obrigatórias

PREFEITURA MUNICIPAL DE SÃO BRAZ DO PIAUI
RELATÓRIO RESUMIDO DA EXECUÇÃO ORÇAMENTÁRIA
DEMONSTRATIVO DA RECEITA DE IMPOSTOS E DAS DESPESAS PRÓPRIAS COM SAÚDE
ORÇAMENTOS FISCAIS E DA SEGURIDADE SOCIAL
PERÍODO: Janeiro a junho 2020/BIMESTRE Maio - Junho

RRRO – ANEXO XII (LC nº 141/2012 art.35)

RS1

DESPESAS TOTAIS COM SAÚDE EXECUTADAS COM COM RECURSOS PRÓPRIOS E COM RECURSOS TRANSFERIDOS DE OUTROS ENTES	DOTAÇÃO INICIAL	DOTAÇÃO ATUALIZADA (c)	DESPESAS EMPENHADAS		DESPESAS LIQUIDADAS		DESPESAS PAGAS		INSCRITOS EM RESTOS A PAGAR NÃO PROCESSADOS (g)
			ATÉ BIMESTRE (d)	% (d/c) x 100	ATÉ BIMESTRE (e)	% (e/c) x 100	ATÉ BIMESTRE (f)	% (f/c) x 100	
ATENÇÃO BÁSICA (XL) = (IV + XXXII)	1.196.794,00	1.819.794,00	1.011.506,84	55,58	1.000.189,64	54,96	973.569,59	53,50	0,00
ASSISTÊNCIA HOSPITALAR E AMBULATORIAL (XL.I) = (V + XXXIII)	3.688.508,00	3.245.508,00	1.005.297,07	30,98	979.897,07	30,19	838.959,96	25,85	0,00
SUORTE PROFILÁTICO E TERAPÊUTICO (XL.II) = (VI + XXXIV)	0,00	0,00	0,00	0,00	0,00	0,00	0,00	0,00	0,00
VIGILÂNCIA SANITÁRIA (XL.III) = (VII + XXXV)	15.980,00	15.980,00	1.045,00	6,54	1.045,00	6,54	1.045,00	6,54	0,00
VIGILÂNCIA EPIDEMIOLÓGICA (XL.IV) = (VIII + XXXVI)	18.570,00	38.570,00	11.204,00	29,05	11.204,00	29,05	10.924,00	28,32	0,00
ALIMENTAÇÃO E NUTRIÇÃO (XL.V) = (XIX + XXXVII)	0,00	0,00	0,00	0,00	0,00	0,00	0,00	0,00	0,00
OUTRAS SUBFUNÇÕES (XL.VI) = (XX + XXXVIII)	9.666,00	495.378,08	143.051,50	28,88	143.051,50	28,88	143.051,50	28,88	0,00
TOTAL DAS DESPESAS COM SAÚDE (XL.VII) = (XI + XXXIX)	4.929.518,00	5.615.230,08	2.172.104,41	38,68	2.135.387,21	38,03	1.967.550,05	35,04	0,00
(c) Despesas executadas com recursos provenientes das transferências de recursos de outros entes	3.106.238,00	3.672.050,08	1.365.743,79	37,19	1.354.426,59	36,88	1.313.167,12	35,76	0,00
TOTAL DAS DESPESAS EXECUTADAS COM RECURSOS PRÓPRIOS (XL.VIII)	1.823.280,00	1.943.180,00	806.360,62	41,50	780.960,62	40,19	654.382,93	33,68	0,00

- 1) Essa linha apresentará valor somente no Relatório Resumido da Execução Orçamentária do último bimestre do exercício.
- 2) O valor apresentado na interseção com a coluna "i" ou com a coluna "h" (último bimestre) deverá ser o mesmo apresentado no "total j".
- 3) O valor apresentado na interseção com a coluna "i" ou com a coluna "h" (último bimestre) deverá ser o mesmo apresentado no "total k".
- 4) Limite anual mínimo a ser cumprido no encerramento do exercício. Deverá ser informado o limite estabelecido na Lei Orgânica do Município quando o percentual nela estabelecido for superior ao fixado na LC nº 141/2012
- 5) Durante o exercício esse valor servirá para o monitoramento previsto no art. 23 da LC 141/2012
- 6) No último bimestre, será utilizada a fórmula $(VI/h) \cdot (15 \times IIIb)/100$.
- 7) Essa coluna poderá ser apresentada somente no último bimestre

NILTON PEREIRA CARDOSO
341.501.533-53
PREFEITO

JOSUE CARLOS DA MOTA
003.531.703-56
SEC. ADMINISTRAÇÃO

RAIMUNDO NONATO PEREIRA CARDOSO
939.356.413-20
SEC. FINANÇAS

KASSIA QUIS SANTOS SOUZA
053.207.083-60
CONTROLADOR

EDSON DIAS DE ALBUQUERQUE
21223033368
CONTADOR CRC 4868-PI

PREFEITURA MUNICIPAL DE SÃO BRAZ DO PIAUI
RELATÓRIO RESUMIDO DA EXECUÇÃO ORÇAMENTÁRIA
DEMONSTRATIVO DAS PARCERIAS PUBLICO-PRIVADAS
ORÇAMENTO FISCAL E DA SEGURIDADE SOCIAL
PERÍODO: Janeiro a junho 2020/BIMESTRE Maio - Junho

Page 1 of 1

RRRO – Anexo 13 (Lei nº 11.079, de 30.12.2004, arts. 22, 25 e 28)

RS1

ESPECIFICAÇÃO	SALDO TOTAL EM 31 DE DEZEMBRO DO EXERCÍCIO ANTERIOR (a)	REGISTROS EFETUADOS EM 2020		SALDO TOTAL (b)
		NO BIMESTRE (d)	JAN A JUN (e)	
TOTAL DE ATIVOS	0,00	0,00	0,00	0,00
Ativos Constituídos pela SPE	0,00	0,00	0,00	0,00
TOTAL DE PASSIVOS	0,00	0,00	0,00	0,00
Obrigações decorrentes de Ativos Constituídos pela SPE	0,00	0,00	0,00	0,00
Provisões de PPP	0,00	0,00	0,00	0,00
Outros Passivos	0,00	0,00	0,00	0,00
ATOS POTENCIAIS PASSIVOS	0,00	0,00	0,00	0,00
Obrigações Contratuais	0,00	0,00	0,00	0,00
Riscos não Provisionados	0,00	0,00	0,00	0,00
Garantias Concedidas	0,00	0,00	0,00	0,00
Outros Passivos Contingentes	0,00	0,00	0,00	0,00

ESPECIFICAÇÃO	2019	2020	2021	2022	2023	2024	2025	2026	2027	2028	2029
Do Ente Federado	0,00	0,00	0,00	0,00	0,00	0,00	0,00	0,00	0,00	0,00	0,00
Das Estaduais Não-Dependentes	0,00	0,00	0,00	0,00	0,00	0,00	0,00	0,00	0,00	0,00	0,00
TOTAL DAS DESPESAS DE PPP DO ENTE FEDERADO(I) = (I.1 + I.2)	0,00	0,00	0,00	0,00	0,00	0,00	0,00	0,00	0,00	0,00	0,00
TOTAL DAS DESPESAS DE PPP DAS ESTATAIS NÃO DEPENDENTES	0,00	0,00	0,00	0,00	0,00	0,00	0,00	0,00	0,00	0,00	0,00
TOTAL DAS DESPESAS DE PPP (III) = (I + II)	0,00	0,00	0,00	0,00	0,00	0,00	0,00	0,00	0,00	0,00	0,00
RECEITA CORRENTE LÍQUIDA (RCL) (IV)	0,00	0,00	0,00	0,00	0,00	0,00	0,00	0,00	0,00	0,00	0,00
TOTAL DAS DESPESAS CONSIDERADAS PARA O LIMITE = (I)	0,00	0,00	0,00	0,00	0,00	0,00	0,00	0,00	0,00	0,00	0,00
TOTAL DAS DESPESAS CONSIDERADAS PARA O LIMITE / RCI	0,00	0,00	0,00	0,00	0,00	0,00	0,00	0,00	0,00	0,00	0,00

NILTON PEREIRA CARDOSO
341.501.533-53
PREFEITO

JOSUE CARLOS DA MOTA
003.531.703-56
SEC. ADMINISTRAÇÃO

RAIMUNDO NONATO PEREIRA CARDOSO
939.356.413-20
SEC. FINANÇAS

KASSIA QUIS SANTOS SOUZA
053.207.083-60
CONTROLADOR

EDSON DIAS DE ALBUQUERQUE
21223033368
CONTADOR CRC 4868-PI

PREFEITURA MUNICIPAL DE SÃO BRAZ DO PIAUÍ
RELATÓRIO RESUMIDO DA EXECUÇÃO ORÇAMENTÁRIA
DEMONSTRATIVO DAS RECEITAS E DESPESAS COM MANUTENÇÃO E DESENVOLVIMENTO DO ENSINO - MDE - MUNICÍPIOS
ORÇAMENTO FISCAL E DA SEGURIDADE SOCIAL
PERÍODO: Janeiro a junho 2020/BIMESTRE Maio - Junho

Page 1 of 4

RRRO – Anexo 8 (LDB, Art. 72)

RS 1

RECEITA RESULTANTE DE IMPOSTOS (caput do art. 212 da Constituição)	PREVISÃO INICIAL	PREVISÃO ATUALIZADA (a)	RECEITAS REALIZADAS	
			JAN A JUN	(c) = (b/a)x100 (%)
			RECEITAS DO ENSINO	
1- RECEITA DE IMPOSTOS	320.660,00	320.660,00	35.568,49	11,09
1.1- Receita Resultante do Imposto sobre a Propriedade Predial e Territorial Urbana – IPTU	6.219,00	6.219,00	0,00	0,00
1.1.1- IPTU	0,00	0,00	0,00	0,00
1.1.2- Multas, Juros de Mora, Dívida Ativa e Outros Encargos do IPTU	6.219,00	6.219,00	0,00	0,00
1.2- Receita Resultante do Imposto sobre Transmissão Inter Vivos – ITBI	4.832,00	4.832,00	0,00	0,00
1.2.1- ITBI	4.832,00	4.832,00	0,00	0,00
1.2.2- Multas, Juros de Mora, Dívida Ativa e Outros Encargos do ITBI	0,00	0,00	0,00	0,00
1.3- Receita Resultante do Imposto sobre Serviços de Qualquer Natureza – ISS	7.109,00	7.109,00	13.770,67	193,71
1.3.1- ISS	0,00	0,00	13.770,67	0,00
1.3.2- Multas, Juros de Mora, Dívida Ativa e Outros Encargos do ISS	7.109,00	7.109,00	0,00	0,00
1.4- Receita Resultante do Imposto de Renda Retido na Fonte – IRRF	302.500,00	302.500,00	21.797,82	7,21
2- RECEITA DE TRANSFERÊNCIAS CONSTITUCIONAIS E LEGAIS	10.680.269,00	10.680.269,00	1.690.882,49	15,83
2.1- Cota-Parte FPM	9.742.514,00	9.742.514,00	1.590.292,49	16,32
2.1.1- Parcela referente à CF, art. 159, I, alínea b	9.742.514,00	9.742.514,00	1.590.292,49	16,32
2.1.2- Parcela referente à CF, art. 159, I, alínea d	0,00	0,00	0,00	0,00
2.1.3- Parcela referente à CF, art. 159, I, alínea e	0,00	0,00	0,00	0,00
2.2- Cota-Parte ICMS	778.094,00	778.094,00	90.081,17	11,58
2.3- ICMS-Desoneração – L.C. n° 87/1996	1.692,00	1.692,00	0,00	0,00
2.4- Cota-Parte IPI-Exportação	1.933,00	1.933,00	0,00	0,00
2.5- Cota-Parte ITR	19.113,00	19.113,00	0,00	0,00
2.6- Cota-Parte IPVA	136.923,00	136.923,00	10.508,83	7,67
2.7- Cota-Parte IOF-Ouro	0,00	0,00	0,00	0,00
3- TOTAL DA RECEITA DE IMPOSTOS (1 + 2)	11.000.929,00	11.000.929,00	1.726.450,98	15,69

RECEITAS ADICIONAIS PARA FINANCIAMENTO DO ENSINO	PREVISÃO INICIAL	PREVISÃO ATUALIZADA (a)	RECEITAS REALIZADAS	
			JAN A JUN	(c) = (b/a)x100 (%)
			RECEITAS ADICIONAIS PARA FINANCIAMENTO DO ENSINO	
4- RECEITA DA APLICAÇÃO FINANCEIRA DE OUTROS RECURSOS DE IMPOSTOS VINCULADOS AO ENSINO	0,00	0,00	0,00	0,00
5- RECEITA DE TRANSFERÊNCIAS DO FNDE	2.358.400,00	2.358.400,00	36.023,67	1,53
5.1- Transferências do Salário-Educação	110.000,00	110.000,00	0,00	0,00
5.2- Transferências Diretas - PDDE	26.400,00	26.400,00	0,00	0,00
5.3- Transferências Diretas - PNAE	22.000,00	22.000,00	0,00	0,00
5.4- Transferências Diretas - PNATE	0,00	0,00	0,00	0,00
5.5- Outras Transferências do FNDE	2.200.000,00	2.200.000,00	36.023,67	1,64
5.6- Aplicação Financeira dos Recursos do FNDE	0,00	0,00	0,00	0,00
6- RECEITA DE TRANSFERÊNCIAS DE CONVÊNIOS	0,00	0,00	0,00	0,00
6.1- Transferências de Convênios	0,00	0,00	0,00	0,00
6.2- Aplicação Financeira dos Recursos de Convênios	0,00	0,00	0,00	0,00
7- RECEITA DE OPERAÇÕES DE CRÉDITO	0,00	0,00	0,00	0,00
8- OUTRAS RECEITAS PARA FINANCIAMENTO DO ENSINO	0,00	0,00	0,00	0,00
9- TOTAL DAS RECEITAS ADICIONAIS PARA FINANCIAMENTO DO ENSINO (4 + 5 + 6 + 7 + 8)	2.358.400,00	2.358.400,00	36.023,67	1,53

PREFEITURA MUNICIPAL DE SÃO BRAZ DO PIAUÍ
RELATÓRIO RESUMIDO DA EXECUÇÃO ORÇAMENTÁRIA

DEMONSTRATIVO DAS RECEITAS E DESPESAS COM MANUTENÇÃO E DESENVOLVIMENTO DO ENSINO - MDE - MUNICÍPIOS
ORÇAMENTO FISCAL E DA SEGURIDADE SOCIAL

PERÍODO: Janeiro a junho 2020/BIMESTRE Maio - Junho

Page 2 of 4

RRRO – Anexo 8 (LDB, Art. 72)

RS 1

RECEITAS DO FUNDEB	PREVISÃO INICIAL	PREVISÃO ATUALIZADA (a)	RECEITAS REALIZADAS	
			JAN A JUN (b)	(c) = (b/a)x100 (%)
			FUNDEB	
10- RECEITAS DESTINADAS AO FUNDEB	1.898.538,00	1.898.538,00	328.479,20	17,30
10.1- Cota-Parte FPM Destinada ao FUNDEB – (20% de 2.1.1)	1.759.029,00	1.759.029,00	310.463,01	17,65
10.2- Cota-Parte ICMS Destinada ao FUNDEB – (20% de 2.2)	128.866,00	128.866,00	18.016,19	13,98
10.3- ICMS-Desoneração Destinada ao FUNDEB – (20% de 2.3)	0,00	0,00	0,00	0,00
10.4- Cota-Parte IPI-Exportação Destinada ao FUNDEB – (20% de 2.4)	383,00	383,00	0,00	0,00
10.5- Cota-Parte ITR Destinada ao FUNDEB – (20% de 2.5)	3.819,00	3.819,00	0,00	0,00
10.6- Cota-Parte IPVA Destinada ao FUNDEB – (20% de 2.6)	6.441,00	6.441,00	0,00	0,00
11- RECEITAS RECEBIDAS DO FUNDEB	5.720.000,00	5.720.000,00	790.711,93	13,82
11.1- Transferências de Recursos do FUNDEB	4.235.000,00	4.235.000,00	550.908,03	13,01
11.2- Complementação da União ao FUNDEB	1.485.000,00	1.485.000,00	239.803,90	16,52
11.3- Receita de Aplicação Financeira dos Recursos do FUNDEB	33.000,00	33.000,00	0,00	0,00
12- RESULTADO LÍQUIDO DAS TRANSFERÊNCIAS DO FUNDEB (11.1 – 10)	2.336.462,00	2.336.462,00	222.428,83	9,52

DESPESAS DO FUNDEB	DOTAÇÃO INICIAL	DOTAÇÃO ATUALIZADA (d)	DESPESAS EMPENHADAS		DESPESAS LIQUIDADAS		INSCRITAS EM RESTOS A PAGAR NÃO PROCESSADOS (i)
			JAN A JUN (e)	% (f) = (e/d)x100	JAN A JUN (g)	% (h) = (g/d)x100	
			DESPESAS DO FUNDEB				
13- PAGAMENTO DOS PROFISSIONAIS DO MAGISTÉRIO	3.525.459,00	3.675.459,00	1.662.000,73	45,22	1.662.000,73	45,22	0,00
13.1- Com Educação Infantil	4.264,00	4.264,00	0,00	0,00	0,00	0,00	0,00
13.2- Com Ensino Fundamental	3.521.195,00	3.671.195,00	1.662.000,73	45,27	1.662.000,73	45,27	0,00
14- OUTRAS DESPESAS	2.194.541,00	2.044.541,00	323.896,29	15,84	323.896,29	15,84	0,00
14.1- Com Educação Infantil	118.217,00	143.217,00	28.109,56	19,63	28.109,56	19,63	0,00
14.2- Com Ensino Fundamental	2.076.324,00	1.901.324,00	295.786,73	15,56	295.786,73	15,56	0,00
15- TOTAL DAS DESPESAS DO FUNDEB (13 + 14)	5.720.000,00	5.720.000,00	1.985.897,02	34,72	1.985.897,02	34,72	0,00

DEDUÇÕES PARA FINS DE LIMITE DO FUNDEB		Valor
16- RESTOS A PAGAR INSCRITOS NO EXERCÍCIO SEM DISPONIBILIDADE FINANCEIRA DE RECURSOS DO FUNDEB		0,00
16.1 - FUNDEB 60%		0,00
16.2 - FUNDEB 40%		0,00
17- DESPESAS CUSTEADAS COM O SUPERÁVIT FINANCEIRO, DO EXERCÍCIO ANTERIOR, DO FUNDEB		0,00
17.1 - FUNDEB 60%		0,00
17.2 - FUNDEB 40%		0,00
18- TOTAL DAS DEDUÇÕES CONSIDERADAS PARA FINS DE LIMITE DO FUNDEB (16 + 17)		0,00

INDICADORES DO FUNDEB		Valor
19- TOTAL DAS DESPESAS DO FUNDEB PARA FINS DE LIMITE (15 - 18)		1.985.897,02
19.1 - Mínimo de 60% do FUNDEB na Remuneração do Magistério1 (13 - (16.1 + 17.1)) / (11) x 100 %		210,19
19.2 - Máximo de 40% em Despesa com MDE, que não Remuneração do Magistério (14 - (16.2 + 17.2)) / (11) x 100 %		40,96
19.3 - Máximo de 5% não Aplicado no Exercício (100 - (19.1 + 19.2)) %		-151,15

CONTROLE DA UTILIZAÇÃO DE RECURSOS NO EXERCÍCIO SUBSEQÜENTE		Valor
20 - RECURSOS RECEBIDOS DO FUNDEB EM 2019 QUE NÃO FORAM UTILIZADOS		0,00
21 - DESPESAS CUSTEADAS COM O SALDO DO ITEM 20 ATÉ O 1º TRIMESTRE DE 2020		0,00

SÃO BRAZ DO PIAUÍ
Publicações Obrigatórias

PREFEITURA MUNICIPAL DE SÃO BRAZ DO PIAUI
RELATÓRIO RESUMIDO DA EXECUÇÃO ORÇAMENTÁRIA
DEMONSTRATIVO DAS RECEITAS E DESPESAS COM MANUTENÇÃO E DESENVOLVIMENTO DO ENSINO - MDE - MUNICÍPIOS
ORÇAMENTO FISCAL E DA SEGURIDADE SOCIAL

PERÍODO: Janeiro a junho 2020/BIMESTRE Maio - Junho

Page 3 of 4

RREO - Anexo 8 (LDB, Art. 72)

RS 1

DESPESAS COM AÇÕES TÍPICAS DE MDE	DOTAÇÃO INICIAL	DOTAÇÃO ATUALIZADA (d)	DESPESAS EMPENHADAS		DESPESAS LIQUIDADAS		INSCRITAS EM RESTOS A PAGAR NÃO PROCESSADOS (i)
			JAN A JUN (e)	% (f)=(e/d)x100	JAN A JUN (g)	% (h)=(g/d)x100	
			22- EDUCAÇÃO INFANTIL	122.481,00	147.481,00	28.109,56	
22.1 - Creche	106.318,00	106.318,00	0,00	0,00	0,00	0,00	0,00
22.1.1- Despesas Custeadas com Recursos do FUNDEB	106.318,00	106.318,00	0,00	0,00	0,00	0,00	0,00
22.1.2- Despesas Custeadas com Outros Recursos de Impostos	0,00	0,00	0,00	0,00	0,00	0,00	0,00
22.2 - Pré-escola	16.163,00	41.163,00	28.109,56	68,29	28.109,56	68,29	0,00
22.2.1- Despesas Custeadas com Recursos do FUNDEB	16.163,00	41.163,00	28.109,56	68,29	28.109,56	68,29	0,00
22.2.2- Despesas Custeadas com Outros Recursos de Impostos	0,00	0,00	0,00	0,00	0,00	0,00	0,00
23- ENSINO FUNDAMENTAL	7.428.168,00	7.403.168,00	2.311.033,02	31,22	2.254.673,13	30,46	0,00
23.1- Despesas Custeadas com Recursos do FUNDEB	5.597.519,00	5.572.519,00	1.957.787,46	35,13	1.957.787,46	35,13	0,00
23.2- Despesas Custeadas com Outros Recursos de Impostos	1.830.649,00	1.830.649,00	353.245,56	19,30	296.885,67	16,22	0,00
24- ENSINO MÉDIO	0,00	0,00	0,00	0,00	0,00	0,00	0,00
25- ENSINO SUPERIOR	0,00	0,00	0,00	0,00	0,00	0,00	0,00
26- ENSINO PROFISSIONAL NÃO INTEGRADO AO ENSINO REGULAR	0,00	0,00	0,00	0,00	0,00	0,00	0,00
27- OUTRAS	0,00	0,00	0,00	0,00	0,00	0,00	0,00
28- TOTAL DAS DESPESAS COM AÇÕES TÍPICAS DE MDE (22 + 23 + 24 + 25 + 26 + 27)	7.550.649,00	7.550.649,00	2.339.142,58	30,98	2.282.782,69	30,23	0,00

DEDUÇÕES CONSIDERADAS PARA FINS DE LIMITE CONSTITUCIONAL	Valor
29- RESULTADO LÍQUIDO DAS TRANSFERÊNCIAS DO FUNDEB = (12)	222.428,83
30- DESPESAS CUSTEADAS COM A COMPLEMENTAÇÃO DO FUNDEB NO EXERCÍCIO	171.028,43
31- DESPESAS CUSTEADAS COM O SUPERÁVIT FINANCEIRO, DO EXERCÍCIO ANTERIOR, DO FUNDEB	0,00
32- DESPESAS CUSTEADAS COM O SUPERÁVIT FINANCEIRO, DO EXERCÍCIO ANTERIOR, DE OUTROS RECURSOS DE IMPOSTOS	0,00
33- RESTOS A PAGAR INSCRITOS NO EXERCÍCIO SEM DISPONIBILIDADE FINANCEIRA DE RECURSOS DE IMPOSTOS VINCULADOS AO ENSINO	0,00
34- CANCELAMENTO, NO EXERCÍCIO, DE RESTOS A PAGAR INSCRITOS COM DISPONIBILIDADE FINANCEIRA DE RECURSOS DE IMPOSTOS VINCULADOS AO ENSINO = (44 j)	0,00
35- TOTAL DAS DEDUÇÕES CONSIDERADAS PARA FINS DE LIMITE CONSTITUCIONAL (29 + 30 + 31 + 32 + 33 + 34)	393.457,26
36- TOTAL DAS DESPESAS PARA FINS DE LIMITE ((22 + 23) - (35))	1.889.325,43
37- PERCENTUAL DE APLICAÇÃO EM MDE SOBRE A RECEITA LÍQUIDA DE IMPOSTOS ((36) / (3) x 100) % 6 - LIMITE CONSTITUCIONAL 25%	109,43

OUTRAS DESPESAS CUSTEADAS COM RECEITAS ADICIONAIS PARA FINANCIAMENTO DO ENSINO	DOTAÇÃO INICIAL	DOTAÇÃO ATUALIZADA (d)	DESPESAS EMPENHADAS		DESPESAS LIQUIDADAS		INSCRITAS EM RESTOS A PAGAR NÃO PROCESSADOS (i)
			JAN A JUN (e)	% (f)=(e/d)x100	JAN A JUN (g)	% (h)=(g/d)x100	
			38- DESPESAS CUSTEADAS COM A APLICAÇÃO FINANCEIRA DE OUTROS RECURSOS DE IMPOSTOS VINCULADOS AO ENSINO	0,00	0,00	0,00	
39- DESPESAS CUSTEADAS COM A CONTRIBUIÇÃO SOCIAL DO SALÁRIO-EDUCAÇÃO	110.000,00	110.000,00	19.681,13	17,89	19.681,13	17,89	0,00
40- DESPESAS CUSTEADAS COM OPERAÇÕES DE CRÉDITO	0,00	0,00	0,00	0,00	0,00	0,00	0,00
41- DESPESAS CUSTEADAS COM OUTRAS RECEITAS PARA FINANCIAMENTO DO ENSINO	2.505.800,00	2.695.800,00	219.581,32	8,15	219.581,32	8,15	0,00
42- TOTAL DAS DESPESAS CUSTEADAS COM RECEITAS ADICIONAIS PARA FINANCIAMENTO DO ENSINO (38+ 39 + 40 + 41)	2.615.800,00	2.805.800,00	239.262,45	8,53	239.262,45	8,53	0,00
43- TOTAL GERAL DAS DESPESAS COM EDUCAÇÃO (28 + 42)	10.166.449,00	10.356.449,00	2.578.405,03	24,90	2.522.045,14	24,35	0,00

PREFEITURA MUNICIPAL DE SÃO BRAZ DO PIAUI
RELATÓRIO RESUMIDO DA EXECUÇÃO ORÇAMENTÁRIA
DEMONSTRATIVO DAS RECEITAS E DESPESAS COM MANUTENÇÃO E DESENVOLVIMENTO DO ENSINO - MDE - MUNICÍPIOS
ORÇAMENTO FISCAL E DA SEGURIDADE SOCIAL

PERÍODO: Janeiro a junho 2020/BIMESTRE Maio - Junho

Page 4 of 4

RREO - Anexo 8 (LDB, Art. 72)

RS 1

RESTOS A PAGAR INSCRITOS COM DISPONIBILIDADE FINANCEIRA DE RECURSOS DE IMPOSTOS VINCULADOS AO ENSINO	SALDO ATÉ O BIMESTRE	CANCELADO EM '2020' (j)
44- RESTOS A PAGAR DE DESPESAS COM MDE	0,00	0,00
44.1 - Executadas com Recursos de Impostos Vinculados ao Ensino	0,00	0,00
44.2 - Executadas com Recursos do FUNDEB	0,00	0,00

CONTROLE DA DISPONIBILIDADE FINANCEIRA	FUNDEB	SALÁRIO EDUCAÇÃO
45- DISPONIBILIDADE FINANCEIRA EM 31 DE DEZEMBRO DE 2019	0,00	982,79
46- (+) INGRESSO DE RECURSOS ATÉ O BIMESTRE (Orçamentário)	790.711,93	0,00
47- (-) PAGAMENTOS EFETUADOS ATÉ O BIMESTRE	1.715.993,39	19.331,13
47.1 (-) Orçamento do Exercício	1.715.993,39	19.331,13
47.2 (-) Restos a Pagar	0,00	0,00
48- (+) RECEITA DE APLICAÇÃO FINANCEIRA DOS RECURSOS ATÉ O BIMESTRE	0,00	0,00
49- (-) DISPONIBILIDADE FINANCEIRA ATÉ O BIMESTRE	-925.281,46	-18.348,34
50- (+) AJUSTES	70.967,22	0,00
50.1 (+) Retenções	76.072,32	0,00
50.2 (-) Valores a recuperar	5.105,10	0,00
50.3 (+) Outros valores extraorçamentários	0,00	0,00
50.4 (+) Conciliação Bancária	0,00	0,00
51- (-) SALDO FINANCEIRO CONCILIADO	-854.314,24	-18.348,34

 NILTON PEREIRA CARDOSO
 341.501.533-53
 PREFEITO

 JOSUE CARLOS DA MOTA
 003.531.703-56
 SEC. ADMINISTRAÇÃO

 RAIMUNDO NONATO PEREIRA CARDOSO
 939.356.413-20
 SEC. FINANÇAS

 KASSIA QUIS SANTOS SOUZA
 053.207.083-60
 CONTROLADOR

 EDSON DIAS DE ALBUQUERQUE
 21223033368
 CONTADOR CRC 4868-PI

- 1) Limites mínimos anuais a serem cumpridos no encerramento do exercício.
 2) Art. 21, § 2º, Lei 11.494/2007: "Até 5% dos recursos recebidos à conta dos Fundos, inclusive relativos à complementação da União recebidos nos termos do §1º do art. 6º desta Lei, poderão ser utilizados no 1º trimestre do exercício imediatamente subsequente, mediante abertura de crédito adicional."
 3) Caput do artigo 212 da CF/1988
 4) Os valores referentes à parcela dos Restos a Pagar inscritos sem disponibilidade financeira vinculada à educação deverão ser informados somente no RREO do último bimestre do exercício.
 5) Limites mínimos anuais a serem cumpridos no encerramento do exercício, no âmbito de atuação prioritária, conforme LDB, art. 11, V.
 6) Nos cinco primeiros bimestres do exercício o acompanhamento poderá ser feito com base na despesa empenhada ou na despesa.
 7) Essa coluna poderá ser apresentada somente no último bimestre

PREFEITURA MUNICIPAL DE SÃO BRAZ DO PIAUÍ

**RELATÓRIO RESUMIDO DA EXECUÇÃO ORÇAMENTÁRIA
DEMONSTRATIVO DAS RECEITAS OP. CRÉDITO E DESPESA DE CAPITAL
ORÇAMENTOS FISCAIS E DA SEGURIDADE SOCIAL
PERÍODO: Janeiro a junho 2020/BIMESTRE Maio - Junho**

RREO – ANEXO 9 (LRF, art.53, § 1º, inciso I)

RS 1

RECEITAS	PREVISÃO ATUALIZADA (a)	RECEITAS REALIZADAS JAN A JUN (b)	SALDO NÃO REALIZADO (c) = (a-b)
RECEITAS DE OPERAÇÕES DE CRÉDITO (I)	17.760,00	0,00	17.760,00
DESPESAS	DOTAÇÃO ATUALIZADA (d)	DESPESAS EMPENHADAS JAN A JUN (e)	SALDO NÃO EXECUTADO (f) = (d-e)
DESPESAS DE CAPITAL	5.760.182,00	152.367,50	5.607.814,50
Investimentos	5.599.098,00	152.367,50	5.446.730,50
Inversões Financeiras	0,00	0,00	0,00
Amortização da Dívida	161.084,00	0,00	161.084,00
(-) Incentivos Fiscais a Contribuinte	0,00	0,00	0,00
(-) Incentivos Fiscais a Contribuinte por Instituições Financeiras	0,00	0,00	0,00
DESPESA DE CAPITAL LÍQUIDA (II)	5.760.182,00	152.367,50	5.607.814,50
RESULTADO PARA APURAÇÃO DA REGRA DE OURO (III) = (II - I)	5.742.422,00 <(d - a)>	152.367,50 <(e - b)>	5.590.054,50 <(f - c)>

NILTON PEREIRA CARDOSO
341.501.533-53
PREFEITO

JOSUE CARLOS DA MOTA
003.531.703-56
SEC. ADMINISTRAÇÃO

RAIMUNDO NONATO PEREIRA CARDOSO
939.356.413-20
SEC. FINANÇAS

KASSIA QUIS SANTOS SOUZA
053.207.083-60
CONTROLADOR

EDSON DIAS DE ALBUQUERQUE
21223033368
CONTADOR CRC 4868-PI

Notas:

1 < Operações de Crédito descritas na CF, art. 167, inciso III >

2 Durante o exercício, somente as despesas liquidadas são consideradas executadas. No encerramento do exercício, as despesas não liquidadas inscritas em restos a pagar não processados são também consideradas executadas. Dessa forma, para maior transparência, as despesas executadas estão segregadas em:

a) Despesas liquidadas, consideradas aquelas em que houve a entrega do material ou serviço, nos termos do art. 63 da Lei 4.320/64;

b) Despesas empenhadas, mas não liquidadas, inscritas em Restos a Pagar não processados, consideradas liquidadas no encerramento do exercício, por força do art.35, inciso II da Lei 4.320/64.

PREFEITURA MUNICIPAL DE SÃO BRAZ DO PIAUÍ
RELATÓRIO RESUMIDO DA EXECUÇÃO ORÇAMENTÁRIA
DEMONSTRATIVO DOS RESTOS A PAGAR POR PODER E ORGÃO
 ORÇAMENTO FISCAL E DA SEGURIDADE SOCIAL
 PERÍODO: Janeiro a junho 2020/BIMESTRE Maio - Junho

1 of 1

RREO - Anexo 7 (LRF, art. 53, inciso V)

R\$ 1

PODER / ORGÃO	RESTOS A PAGAR PROCESSADOS E NÃO PROCESSADOS LIQUIDADOS EM EXERCÍCIOS ANTERIORES					RESTOS A PAGAR NÃO PROCESSADOS						Saldo Total L = (e + k)
	Inscritos		Pagos (c)	Cancelados (d)	Saldo e = (a+b) - (c+d)	Inscritos		Liquidados (h)	Pagos (i)	Cancelados (j)	Saldo k = (f+g) - (i+j)	
	Exercícios (a)	Em 31 de Dezembro 2019 (b)				Exercícios Anteriores (f)	Em 31 de Dezembro 2019 (g)					
RESTOS A PAGAR (EXCETO INTRA-ORÇAMENTÁRIOS) (I)	0,00	0,00	0,00	0,00	0,00	0,00	0,00	0,00	0,00	0,00	0,00	0,00
RESTOS A PAGAR (INTRA-ORÇAMENTÁRIOS) (II)	0,00	0,00	0,00	0,00	0,00	0,00	0,00	0,00	0,00	0,00	0,00	0,00
TOTAL (III) = (I + II)	0,00	0,00	0,00	0,00	0,00	0,00	0,00	0,00	0,00	0,00	0,00	0,00

 NILTON PEREIRA CARDOSO
 341.501.533-53
 PREFEITO

 JOSUE CARLOS DA MOTA
 003.531.703-56
 SEC. ADMINISTRAÇÃO

 RAIMUNDO NONATO PEREIRA CARDOSO
 939.356.413-20
 SEC. FINANÇAS

 KASSIA QUIZ SANTOS SOUZA
 053.207.083-60
 CONTROLADOR

 EDSON DIAS DE ALBUQUERQUE
 21223033368
 CONTADOR CRC 4868-PI

PREFEITURA MUNICIPAL DE SÃO BRAZ DO PIAUÍ
RELATÓRIO RESUMIDO DA EXECUÇÃO ORÇAMENTÁRIA
DEMONSTRATIVO DOS RESULTADOS PRIMÁRIO E NOMINAL
 ORÇAMENTO FISCAL E DA SEGURIDADE SOCIAL
 PERÍODO: Janeiro a junho 2020/BIMESTRE Maio - Junho

Page 1 of 3

RREO - ANEXO 6 (LRF, art 53, inciso III)

R\$ 1

RECEITAS PRIMÁRIAS	PREVISÃO	RECEITAS REALIZADAS (a)
	ATUALIZADA	Jan a jun/2020
RECEITAS CORRENTES (I)	26.511.013,50	2.366.810,89
Impostos, Taxas e Contribuições de Melhoria	358.923,00	35.568,49
IPTU	6.219,00	0,00
ISS	7.109,00	13.770,67
ITBI	4.832,00	0,00
IRRF	302.500,00	21.797,82
Outros Impostos, Taxas e Contribuições de Melhoria	38.263,00	0,00
Contribuições	511.043,50	0,00
Receita Patrimonial	114.627,00	0,00
Aplicações Financeiras (II)	101.311,00	0,00
Outras Receitas Patrimoniais	13.316,00	0,00
Transferências Correntes	23.619.824,00	2.331.242,40
Cota Parte do FPM	7.983.485,00	1.279.829,48
Cota Parte do ICMS	649.228,00	72.064,98
Cota Parte do IPVA	130.482,00	10.508,83
Cota Parte do ITR	15.294,00	0,00
Transferências da LC 87/1996	1.692,00	0,00
Transferências da LC 61/1989	1.550,00	0,00
Transferências do FUNDEB	5.687.000,00	790.711,93
Outras Transferências Correntes	9.151.093,00	178.127,18
Demais Receitas Correntes	1.906.596,00	0,00
Outras Receitas Financeiras (III)	0,00	0,00
Receitas Correntes Restantes	1.906.596,00	0,00
RECEITAS PRIMÁRIAS CORRENTES (IV) = I - II - III	26.409.702,50	2.366.810,89
RECEITAS DE CAPITAL (V)	3.269.210,00	0,00
Operações de Crédito (VI)	17.760,00	0,00
Amortização de Empréstimos (VII)	0,00	0,00
Alienação de Bens	26.641,00	0,00
Receitas de Alienação de Investimentos Temporários (VIII)	0,00	0,00
Receitas de Alienação de Investimentos Permanentes (IX)	0,00	0,00
Outras Alienações de Bens	26.641,00	0,00
Transferências de Capital	3.114.698,00	0,00
Convênios	3.114.698,00	0,00
Outras Transferências de Capital	0,00	0,00
Outras Receitas de Capital	110.111,00	0,00
Outras Receitas de Capital Não Primárias (X)	0,00	0,00
Outras Receitas de Capital Primárias	110.111,00	0,00
RECEITAS PRIMÁRIAS DE CAPITAL (XI) = (V - VI - VII - VIII - IX - X)	3.251.450,00	0,00
RECEITA PRIMÁRIA TOTAL (XII) = (IV + XI)	29.661.152,50	2.366.810,89

PREFEITURA MUNICIPAL DE SÃO BRAZ DO PIAUI
RELATÓRIO RESUMIDO DA EXECUÇÃO ORÇAMENTÁRIA
DEMONSTRATIVO DOS RESULTADOS PRIMÁRIO E NOMINAL
ORÇAMENTO FISCAL E DA SEGURIDADE SOCIAL
PERÍODO: Janeiro a junho 2020/BIMESTRE Maio - Junho

Page 2 of 3

RREO - ANEXO 6 (LRF, art 53, inciso III)

RS 1

DESPESAS PRIMÁRIAS	DOTAÇÃO ATUALIZADA	DESPESAS EMPENHADAS	DESPESAS LIQUIDADAS	DESPESAS PAGAS (a)	RESTOS A PAGAR PROCESSADOS PAGOS (b)	RESTOS A PAGAR NÃO PROCESSADOS	
						LIQUIDADOS	PAGOS (c)
DESPESAS CORRENTES (XIII)	23.986.041,41	7.806.236,00	7.267.215,35	6.713.831,47	0,00	0,00	0,00
Pessoal e Encargos Sociais	11.452.066,91	4.007.260,04	4.007.260,04	3.602.211,74	0,00	0,00	0,00
Juros e Encargos da Dívida (XIV)	0,00	0,00	0,00	0,00	0,00	0,00	0,00
Outras Despesas Correntes	12.533.974,50	3.798.975,96	3.259.955,31	3.111.619,73	0,00	0,00	0,00
DESPESAS PRIMÁRIAS CORRENTES (XV) = (XIII-XIV)	23.986.041,41	7.806.236,00	7.267.215,35	6.713.831,47	0,00	0,00	0,00
DESPESAS DE CAPITAL (XVI)	5.760.182,00	152.367,50	152.367,50	152.367,50	0,00	0,00	0,00
Investimentos	5.599.098,00	152.367,50	152.367,50	152.367,50	0,00	0,00	0,00
Inversões Financeiras	0,00	0,00	0,00	0,00	0,00	0,00	0,00
Concessão de Empréstimos e Financiamentos (XVII)	0,00	0,00	0,00	0,00	0,00	0,00	0,00
Aquisição de Título de Capital já Integralizado (XVIII)	0,00	0,00	0,00	0,00	0,00	0,00	0,00
Aquisição de Título de Crédito (XIX)	0,00	0,00	0,00	0,00	0,00	0,00	0,00
Demais Inversões Financeiras	0,00	0,00	0,00	0,00	0,00	0,00	0,00
Amortização da Dívida (XX)	161.084,00	0,00	0,00	0,00	0,00	0,00	0,00
DESPESAS PRIMÁRIAS DE CAPITAL (XXI) = (XVI-XVII-XVIII-XIX-XX)	5.599.098,00	152.367,50	152.367,50	152.367,50	0,00	0,00	0,00
RESERVA DE CONTINGÊNCIA (XXII)	0,00	0,00	0,00	0,00	0,00	0,00	0,00
DESPESA PRIMÁRIA TOTAL (XXIII) = (XV+XXI+XXII)	29.585.139,41	7.958.603,50	7.419.582,85	6.866.198,97	0,00	0,00	0,00
RESULTADO PRIMÁRIO - Acima da Linha (XXIV) = (XXIIIa - (XXIIIb + XXIIIc))							-4.499.388,08

META FISCAL PARA O RESULTADO PRIMÁRIO		VALOR CORRENTE
Meta fixada no Anexo de Metas Fiscais da LDO para o exercício de referência		0,00
JUROS NOMINAIS	Jan a jun/2020	
	VALOR INCORRIDO	
JUROS E ENCARGOS ATIVOS (XXV)		0,00
JUROS E ENCARGOS PASSIVOS (XXVI)		0,00
RESULTADO NOMINAL - Acima da Linha (XXVII) = XXIV + (XXV - XXVI)		-4.499.388,08
META FISCAL PARA O RESULTADO NOMINAL		VALOR CORRENTE
Meta fixada no Anexo de Metas Fiscais da LDO para o exercício de referência		0,00

PREFEITURA MUNICIPAL DE SÃO BRAZ DO PIAUI
RELATÓRIO RESUMIDO DA EXECUÇÃO ORÇAMENTÁRIA
DEMONSTRATIVO DOS RESULTADOS PRIMÁRIO E NOMINAL
ORÇAMENTO FISCAL E DA SEGURIDADE SOCIAL
PERÍODO: Janeiro a junho 2020/BIMESTRE Maio - Junho

Page 3 of 3

RREO - ANEXO 6 (LRF, art 53, inciso III)

RS 1

CÁLCULO DO RESULTADO NOMINAL	ABAIXO DA LINHA	
	Em 31/Dez/2019 (a)	Jan a jun/2020 (b)
DÍVIDA CONSOLIDADA (XXVIII)	0,00	0,00
DEDUÇÕES (XXIX)	0,00	0,00
Disponibilidade de Caixa	0,00	0,00
Disponibilidade de Caixa Bruta	0,00	0,00
(-) Restos a Pagar Processados (XXX)	0,00	0,00
Demais Haveres Financeiros	0,00	0,00
DÍVIDA CONSOLIDADA LÍQUIDA (XXXI) = (XXVIII - XXIX)	0,00	0,00
RESULTADO NOMINAL - Abaixo da Linha (XXXII) = (XXXIa - XXXIb)		0,00
AJUSTE METODOLÓGICO		Jan a jun/2020
VARIAÇÃO DO SALDO RPP = (XXXIII) = (XXXa - XXXb)		0,00
RECEITA DE ALIENAÇÃO DE INVESTIMENTOS PERMANENTES (IX)		0,00
PASSIVOS RECONHECIDOS NA DC (XXXIV)		0,00
VARIAÇÃO CAMBIAL (XXXV)		0,00
PAGAMENTO DE PRECATÓRIOS INTEGRANTES DA DC (XXXVI)		0,00
AJUSTES RELATIVOS AO RPPS (XXXVII)		0,00
OUTROS AJUSTES (XXXVIII)		0,00
RESULTADO NOMINAL AJUSTADO - Abaixo da Linha (XXXIX) = (XXXII - XXXIII - IX + XXXIV + XXXV + XXXVI + XXXVII + XXXVIII)		0,00
RESULTADO PRIMÁRIO - Abaixo da Linha (XL) = XXXIX - (XXV - XXVI)		0,00
INFORMAÇÕES ADICIONAIS		PREVISÃO ORÇAMENTÁRIA
SALDO DE EXERCÍCIOS ANTERIORES		0,00
Recursos Arrecados em Exercícios Anteriores - RPPS		0,00
Superávit Financeiro Utilizado para Abertura e Reabertura de Créditos Adicionais		0,00
RESERVA ORÇAMENTÁRIA DO RPPS		655.511,57

NILTON PEREIRA CARDOSO
341.501.533-53
PREFEITO

JOSUE CARLOS DA MOTA
003.531.703-56
SEC. ADMINISTRAÇÃO

RAIMUNDO NONATO PEREIRA CARDOSO
939.356.413-20
SEC. FINANÇAS

KASSIA QUIS SANTOS SOUZA
053.207.083-60
CONTROLADOR

EDSON DIAS DE ALBUQUERQUE
21223033368
CONTADOR CRC 4868-PI

SÃO BRAZ DO PIAUÍ
LRF: Publicações Obrigatórias

PREFEITURA MUN SÃO FRANCISCO DO PI

RELATÓRIO RESUMIDO DA EXECUÇÃO ORÇAMENTÁRIA

BALANÇO ORÇAMENTÁRIO

ORÇAMENTOS FISCAIS E DA SEGURIDADE SOCIAL

PERÍODO: Janeiro a Junho 2020/BIMESTRE Maio - Junho

1 of 6

RREO – ANEXO 1 (LRF, Art. 52, inciso I, alíneas "a" e "b" do inciso II e § 1º)

R\$ 1

RECEITAS	PREVISÃO INICIAL	PREVISÃO ATUALIZADA (a)	RECEITAS REALIZADAS				SALDO A REALIZAR (a-c)
			BIMESTRE (b)	% (b/a)	JAN A JUN (c)	% (c/a)	
RECEITAS (EXCETO INTRA-ORÇAMENTÁRIAS) (I)	33.652.396,00	33.652.396,00	3.519.442,85	10,46	10.261.901,82	30,49	23.390.494,18
RECEITAS CORRENTES	29.743.960,16	29.743.960,16	3.519.442,85	11,83	10.261.901,82	34,50	19.482.058,34
IMPOSTOS, TAXAS E CONTRIBUIÇÕES DE MELHORIA	633.844,26	633.844,26	26.691,48	4,21	123.947,37	19,55	509.896,89
Impostos	617.633,76	617.633,76	26.691,48	4,32	123.541,60	20,00	494.092,16
Taxas	16.210,50	16.210,50	0,00	0,00	405,77	2,50	15.804,73
Contribuição de Melhoria	0,00	0,00	0,00	0,00	0,00	0,00	0,00
CONTRIBUIÇÕES	1.128.256,50	1.128.256,50	101.660,13	9,01	526.723,23	46,68	601.533,27
Contribuições Sociais	823.066,50	823.066,50	78.616,72	9,55	463.237,73	56,28	359.828,77
Contribuições Econômicas	0,00	0,00	0,00	0,00	0,00	0,00	0,00
Contribuições para Entidades Privadas de Serviço Social e de Formação Profissional	0,00	0,00	0,00	0,00	0,00	0,00	0,00
Contribuição para o Custeio do Serviço de Iluminação Pública	305.190,00	305.190,00	23.043,41	7,55	63.485,50	20,80	241.704,50
RECEITA PATRIMONIAL	354.309,80	354.309,80	39.375,84	11,11	148.402,94	41,89	205.906,86
Exploração do Patrimônio Imobiliário do Estado	2.161,40	2.161,40	0,00	0,00	0,00	0,00	2.161,40
Valores Mobiliários	352.148,40	352.148,40	39.375,84	11,18	148.402,94	42,14	203.745,46
Delegação de Serviços Públicos Mediante Concessão, Permissão, Autorização ou Licença	0,00	0,00	0,00	0,00	0,00	0,00	0,00
Exploração de Recursos Naturais	0,00	0,00	0,00	0,00	0,00	0,00	0,00
Exploração do Patrimônio Intangível	0,00	0,00	0,00	0,00	0,00	0,00	0,00
Cessão de Direitos	0,00	0,00	0,00	0,00	0,00	0,00	0,00
Demais Receitas Patrimoniais	0,00	0,00	0,00	0,00	0,00	0,00	0,00
RECEITA AGROPECUÁRIA	0,00	0,00	0,00	0,00	0,00	0,00	0,00
RECEITA INDUSTRIAL	0,00	0,00	0,00	0,00	0,00	0,00	0,00
RECEITA DE SERVIÇOS	3.242,10	3.242,10	0,00	0,00	0,00	0,00	3.242,10
Serviços Administrativos e Comerciais Gerais	3.242,10	3.242,10	0,00	0,00	0,00	0,00	3.242,10
Serviços e Atividades Referentes à Navegação e ao Transporte	0,00	0,00	0,00	0,00	0,00	0,00	0,00
Serviços e Atividades referentes à Saúde	0,00	0,00	0,00	0,00	0,00	0,00	0,00
Serviços e Atividades Financeiras	0,00	0,00	0,00	0,00	0,00	0,00	0,00
Outros Serviços	0,00	0,00	0,00	0,00	0,00	0,00	0,00
TRANSFERÊNCIAS CORRENTES	26.930.506,66	26.930.506,66	3.319.489,67	12,33	9.380.060,40	34,83	17.550.446,26
Transferências da União e de suas Entidades	16.480.578,69	16.480.578,69	2.583.683,01	15,68	6.604.583,63	40,07	9.875.995,06
Transferências dos Estados e do Distrito Federal e de suas Entidades	3.796.811,68	3.796.811,68	173.926,32	4,58	684.178,32	18,02	3.112.633,36
Transferências dos Municípios e de suas Entidades	0,00	0,00	0,00	0,00	0,00	0,00	0,00
Transferências de Instituições Privadas	0,00	0,00	0,00	0,00	0,00	0,00	0,00
Transferências de Outras Instituições Públicas	6.653.116,29	6.653.116,29	561.880,34	8,45	2.091.298,45	31,43	4.561.817,84
Transferências do Exterior	0,00	0,00	0,00	0,00	0,00	0,00	0,00
Transferências de Pessoas Físicas	0,00	0,00	0,00	0,00	0,00	0,00	0,00
Transferências Provenientes de Depósitos Não Identificados	0,00	0,00	0,00	0,00	0,00	0,00	0,00
OUTRAS RECEITAS CORRENTES	693.800,84	693.800,84	32.225,73	4,64	82.767,88	11,93	611.032,96
Multas Administrativas, Contratuais e Judiciais	0,00	0,00	0,00	0,00	0,00	0,00	0,00
Indenizações, Restituições e Ressarcimentos	2.161,40	2.161,40	9.043,15	418,39	12.745,83	589,70	-10.584,43
Bens, Direitos e Valores Incorporados ao Patrimônio Público	0,00	0,00	0,00	0,00	0,00	0,00	0,00
Demais Receitas Correntes	691.639,44	691.639,44	23.182,58	3,35	70.022,05	10,12	621.617,39
RECEITAS DE CAPITAL	3.908.435,84	3.908.435,84	0,00	0,00	0,00	0,00	3.908.435,84
OPERAÇÕES DE CRÉDITO	0,00	0,00	0,00	0,00	0,00	0,00	0,00
Operações de Crédito - Mercado Interno	0,00	0,00	0,00	0,00	0,00	0,00	0,00
Operações de Crédito - Mercado Externo	0,00	0,00	0,00	0,00	0,00	0,00	0,00
ALIENAÇÃO DE BENS	54.035,00	54.035,00	0,00	0,00	0,00	0,00	54.035,00
Alienação de Bens Móveis	54.035,00	54.035,00	0,00	0,00	0,00	0,00	54.035,00
Alienação de Bens Imóveis	0,00	0,00	0,00	0,00	0,00	0,00	0,00
Alienação de Bens Intangíveis	0,00	0,00	0,00	0,00	0,00	0,00	0,00
AMORTIZAÇÕES DE EMPRÉSTIMOS	0,00	0,00	0,00	0,00	0,00	0,00	0,00
TRANSFERÊNCIAS DE CAPITAL	3.854.400,84	3.854.400,84	0,00	0,00	0,00	0,00	3.854.400,84
Transferências da União e de suas Entidades	2.849.830,80	2.849.830,80	0,00	0,00	0,00	0,00	2.849.830,80
Transferências dos Estados e do Distrito Federal e de suas Entidades	1.004.570,04	1.004.570,04	0,00	0,00	0,00	0,00	1.004.570,04
Transferências dos Municípios e de suas Entidades	0,00	0,00	0,00	0,00	0,00	0,00	0,00
Transferências de Instituições Privadas	0,00	0,00	0,00	0,00	0,00	0,00	0,00
Transferências de Outras Instituições Públicas	0,00	0,00	0,00	0,00	0,00	0,00	0,00
Transferências do Exterior	0,00	0,00	0,00	0,00	0,00	0,00	0,00
Transferências de Pessoas Físicas	0,00	0,00	0,00	0,00	0,00	0,00	0,00
Transferências Provenientes de Depósitos Não Identificados	0,00	0,00	0,00	0,00	0,00	0,00	0,00
OUTRAS RECEITAS DE CAPITAL	0,00	0,00	0,00	0,00	0,00	0,00	0,00
Integralização do Capital Social	0,00	0,00	0,00	0,00	0,00	0,00	0,00
Remuneração das Disponibilidades do Tesouro	0,00	0,00	0,00	0,00	0,00	0,00	0,00
Resgate de Títulos do Tesouro	0,00	0,00	0,00	0,00	0,00	0,00	0,00
Demais Receitas de Capital	0,00	0,00	0,00	0,00	0,00	0,00	0,00
RECEITAS (INTRA-ORÇAMENTÁRIAS) (II)	1.553.604,00	1.553.604,00	178.013,42	11,46	907.872,97	58,44	645.731,03
SUBTOTAL DAS RECEITAS (III) = (I + II)	35.206.000,00	35.206.000,00	3.697.456,27	10,50	11.169.774,79	31,73	24.036.225,21
OPERAÇÕES DE CRÉDITO / REFINANCIAMENTO (IV)	0,00	0,00	0,00	0,00	0,00	0,00	0,00
Operações de Crédito - Mercado Interno	0,00	0,00	0,00	0,00	0,00	0,00	0,00
Mobiliária	0,00	0,00	0,00	0,00	0,00	0,00	0,00

PREFEITURA MUN SÃO FRANCISCO DO PI

RELATÓRIO RESUMIDO DA EXECUÇÃO ORÇAMENTÁRIA

BALANÇO ORÇAMENTÁRIO

ORÇAMENTOS FISCAIS E DA SEGURIDADE SOCIAL

PERÍODO: Janeiro a Junho 2020/BIMESTRE Maio - Junho

2 of 6

RREO - ANEXO 1 (LRF, Art. 52, inciso I, alíneas "a" e "b" do inciso II e § 1º)

R\$ 1

RECEITAS	PREVISÃO INICIAL	PREVISÃO ATUALIZADA (a)	RECEITAS REALIZADAS				SALDO A REALIZAR (a-c)
			BIMESTRE (b)	% (b/a)	JAN A JUN (c)	% (c/a)	
Contratual	0,00	0,00	0,00	0,00	0,00	0,00	0,00
Operações de Crédito - Mercado Externo	0,00	0,00	0,00	0,00	0,00	0,00	0,00
Mobiliária	0,00	0,00	0,00	0,00	0,00	0,00	0,00
Contratual	0,00	0,00	0,00	0,00	0,00	0,00	0,00
TOTAL DAS RECEITAS (V) = (III + IV)	35.206.000,00	35.206.000,00	3.697.456,27	10,50	11.169.774,79	31,73	24.036.225,21
DÉFICIT (VI)							0,00
TOTAL COM DÉFICIT (VII) = (V + VI)	35.206.000,00	35.206.000,00	3.697.456,27	10,50	11.169.774,79	31,73	24.036.225,21
SALDOS DE EXERCÍCIOS ANTERIORES	0,00	0,00					0,00
Recursos Arrecadados em Exercícios Anteriores - RPPS	0,00	0,00					0,00
Superávit Financeiro Utilizado para Créditos Adicionais		0,00					0,00

ANTÔNIO MARTINS DE CARVALHO
116.743.503-53

PREFEITO MUNICIPAL

FRANCISCO DAS C. OLIVEIRA NETO
999.753.353-49

CONTADOR CRC:8.152/0

PREFEITURA MUN SÃO FRANCISCO DO PI

RELATÓRIO RESUMIDO DA EXECUÇÃO ORÇAMENTÁRIA

BALANÇO ORÇAMENTÁRIO

ORÇAMENTOS FISCAIS E DA SEGURIDADE SOCIAL

PERÍODO: Janeiro a Junho 2020/BIMESTRE Maio - Junho

3 of 6

RREO - ANEXO 1 (LRF, Art. 52, inciso I, alíneas "a" e "b" do inciso II e § 1º)

R\$ 1

DESPESAS	DOTAÇÃO INICIAL (d)	DOTAÇÃO ATUALIZADA (e)	DESPESAS EMPENHADAS		SALDO (g) = (e-f)	DESPESAS LIQUIDADAS		SALDO (i) = (e-h)	DESPESAS PAGAS ATÉ O BIMESTRE (j)	INSCRITAS EM RESTOS A PAGAR NÃO PROCESSADOS* (k)
			BIMESTRE	JAN A JUN (f)		BIMESTRE	JAN A JUN (h)			
DESPESAS (EXCETO INTRA-ORÇAMENTÁRIAS) (VIII)	33.210.931,90	33.062.959,60	3.027.973,75	10.118.059,11	22.944.900,49	3.312.084,78	9.431.534,68	23.631.424,92	8.353.458,76	0,00
DESPESAS CORRENTES	24.529.052,01	24.896.079,71	3.005.742,08	10.024.570,89	14.871.508,82	3.289.853,11	9.338.046,46	15.558.033,25	8.259.970,54	0,00
PESSOAL E ENCARGOS SOCIAIS	14.065.811,40	14.035.811,40	2.028.344,58	6.494.943,11	7.540.868,29	2.196.744,65	6.182.645,04	7.853.166,36	5.183.095,69	0,00
JUROS E ENCARGOS DA DÍVIDA	2.161,40	2.161,40	0,00	0,00	2.161,40	0,00	0,00	2.161,40	0,00	0,00
OUTRAS DESPESAS CORRENTES	10.461.079,21	10.858.106,91	977.397,50	3.529.627,78	7.328.479,13	1.093.108,46	3.155.401,42	7.702.705,49	3.076.874,85	0,00
DESPESAS DE CAPITAL	6.780.539,89	6.265.539,89	22.231,67	93.488,22	6.172.051,67	22.231,67	93.488,22	6.172.051,67	93.488,22	0,00
INVESTIMENTOS	6.623.039,89	6.108.039,89	4.323,00	4.323,00	6.103.716,89	4.323,00	4.323,00	6.103.716,89	4.323,00	0,00
INVERSÕES FINANCEIRAS	0,00	0,00	0,00	0,00	0,00	0,00	0,00	0,00	0,00	0,00
AMORTIZAÇÃO DA DÍVIDA	157.500,00	157.500,00	17.908,67	89.165,22	68.334,78	17.908,67	89.165,22	68.334,78	89.165,22	0,00
RESERVA DE CONTINGÊNCIA	1.901.340,00	1.901.340,00			1.901.340,00			1.901.340,00		0,00
DESPESAS (INTRA-ORÇAMENTÁRIAS) (IX)	1.995.068,10	2.236.068,10	176.210,02	901.129,44	1.334.938,66	176.210,02	901.129,44	1.334.938,66	901.129,44	0,00
SUBTOTAL DAS DESPESAS (X) = (VIII + IX)	35.206.000,00	35.299.027,70	3.204.183,77	11.019.188,55	24.279.839,15	3.488.294,80	10.332.664,12	24.966.363,58	9.254.588,20	0,00
AMORTIZAÇÃO DA DÍV. / REFINANCIAMENTO (XI)	0,00	0,00	0,00	0,00	0,00	0,00	0,00	0,00	0,00	0,00
Amortização da Dívida Interna	0,00	0,00	0,00	0,00	0,00	0,00	0,00	0,00	0,00	0,00
Dívida Mobiliária	0,00	0,00	0,00	0,00	0,00	0,00	0,00	0,00	0,00	0,00
Dívida Contratual	0,00	0,00	0,00	0,00	0,00	0,00	0,00	0,00	0,00	0,00
Amortização da Dívida Externa	0,00	0,00	0,00	0,00	0,00	0,00	0,00	0,00	0,00	0,00
Dívida Mobiliária	0,00	0,00	0,00	0,00	0,00	0,00	0,00	0,00	0,00	0,00
Dívida Contratual	0,00	0,00	0,00	0,00	0,00	0,00	0,00	0,00	0,00	0,00
TOTAL DAS DESPESAS (XII) = (X + XI)	35.206.000,00	35.299.027,70	3.204.183,77	11.019.188,55	24.279.839,15	3.488.294,80	10.332.664,12	24.966.363,58	9.254.588,20	0,00
SUPERÁVIT (XIII)				150.586,24			837.110,67		1.915.186,59	
TOTAL COM SUPERÁVIT (XIV) = (XII + XIII)	35.206.000,00	35.299.027,70	3.204.183,77	11.169.774,79		3.488.294,80	11.169.774,79		11.169.774,79	0,00
RESERVA DO RPPS	0,00	0,00			0,00			0,00		

ANTÔNIO MARTINS DE CARVALHO
116.743.503-53

PREFEITO MUNICIPAL

FRANCISCO DAS C. OLIVEIRA NETO
999.753.353-49

CONTADOR CRC:8.152/0

SÃO FRANCISCO DO PIAUÍ

LRF: Publicações Obrigatórias

PREFEITURA MUN SÃO FRANCISCO DO PI
RELATÓRIO RESUMIDO DA EXECUÇÃO ORÇAMENTÁRIA
BALANÇO ORÇAMENTÁRIO
ORÇAMENTOS FISCAIS E DA SEGURIDADE SOCIAL
PERÍODO: Janeiro a Junho 2020/BIMESTRE Maio - Junho

4 of 6

RREO – ANEXO 1 (LRF, Art. 52, inciso I, alíneas "a" e "b" do inciso II e § 1º)

RS 1

RECEITAS INTRA-ORÇAMENTÁRIAS	PREVISÃO INICIAL	PREVISÃO ATUALIZADA (a)	RECEITAS REALIZADAS				SALDO A REALIZAR (a-c)
			BIMESTRE (b)	% (b/a)	JAN A JUN (c)	% (c/a)	
RECEITAS (INTRA-ORÇAMENTÁRIAS) (II)	1.553.604,00	1.553.604,00	178.013,42	11,46	907.872,97	58,44	645.731,03
RECEITAS CORRENTES	1.553.604,00	1.553.604,00	178.013,42	11,46	907.872,97	58,44	645.731,03
IMPOSTOS, TAXAS E CONTRIBUIÇÕES DE MELHORIA	0,00	0,00	0,00	0,00	0,00	0,00	0,00
Impostos	0,00	0,00	0,00	0,00	0,00	0,00	0,00
Taxas	0,00	0,00	0,00	0,00	0,00	0,00	0,00
Contribuição de Melhoria	0,00	0,00	0,00	0,00	0,00	0,00	0,00
CONTRIBUIÇÕES	1.553.374,00	1.553.374,00	178.013,42	11,46	907.872,97	58,45	645.501,03
Contribuições Sociais	1.553.374,00	1.553.374,00	178.013,42	11,46	907.872,97	58,45	645.501,03
Contribuições Econômicas	0,00	0,00	0,00	0,00	0,00	0,00	0,00
Contribuições para Entidades Privadas de Serviço Social e de Formação Profissional	0,00	0,00	0,00	0,00	0,00	0,00	0,00
Contribuição para o Custeio do Serviço de Iluminação Pública	0,00	0,00	0,00	0,00	0,00	0,00	0,00
RECEITA PATRIMONIAL	0,00	0,00	0,00	0,00	0,00	0,00	0,00
Exploração do Patrimônio Imobiliário do Estado	0,00	0,00	0,00	0,00	0,00	0,00	0,00
Valores Mobiliários	0,00	0,00	0,00	0,00	0,00	0,00	0,00
Delegação de Serviços Públicos Mediante Concessão, Permissão, Autorização ou Licença	0,00	0,00	0,00	0,00	0,00	0,00	0,00
Exploração de Recursos Naturais	0,00	0,00	0,00	0,00	0,00	0,00	0,00
Exploração do Patrimônio Intangível	0,00	0,00	0,00	0,00	0,00	0,00	0,00
Cessão de Direitos	0,00	0,00	0,00	0,00	0,00	0,00	0,00
Demais Receitas Patrimoniais	0,00	0,00	0,00	0,00	0,00	0,00	0,00
RECEITA AGROPECUÁRIA	0,00	0,00	0,00	0,00	0,00	0,00	0,00
RECEITA INDUSTRIAL	0,00	0,00	0,00	0,00	0,00	0,00	0,00
RECEITA DE SERVIÇOS	0,00	0,00	0,00	0,00	0,00	0,00	0,00
Serviços Administrativos e Comerciais Gerais	0,00	0,00	0,00	0,00	0,00	0,00	0,00
Serviços e Atividades Referentes à Navegação e ao Transporte	0,00	0,00	0,00	0,00	0,00	0,00	0,00
Serviços e Atividades referentes à Saúde	0,00	0,00	0,00	0,00	0,00	0,00	0,00
Serviços e Atividades Financeiras	0,00	0,00	0,00	0,00	0,00	0,00	0,00
Outros Serviços	0,00	0,00	0,00	0,00	0,00	0,00	0,00
TRANSFERÊNCIAS CORRENTES	0,00	0,00	0,00	0,00	0,00	0,00	0,00
Transferências da União e de suas Entidades	0,00	0,00	0,00	0,00	0,00	0,00	0,00
Transferências dos Estados e do Distrito Federal e de suas Entidades	0,00	0,00	0,00	0,00	0,00	0,00	0,00
Transferências dos Municípios e de suas Entidades	0,00	0,00	0,00	0,00	0,00	0,00	0,00
Transferências de Instituições Privadas	0,00	0,00	0,00	0,00	0,00	0,00	0,00
Transferências de Outras Instituições Públicas	0,00	0,00	0,00	0,00	0,00	0,00	0,00
Transferências do Exterior	0,00	0,00	0,00	0,00	0,00	0,00	0,00
Transferências de Pessoas Físicas	0,00	0,00	0,00	0,00	0,00	0,00	0,00
Transferências Provenientes de Depósitos Não Identificados	0,00	0,00	0,00	0,00	0,00	0,00	0,00
OUTRAS RECEITAS CORRENTES	230,00	230,00	0,00	0,00	0,00	0,00	230,00
Multas Administrativas, Contratuais e Judiciais	0,00	0,00	0,00	0,00	0,00	0,00	0,00
Indenizações, Restituições e Ressarcimentos	0,00	0,00	0,00	0,00	0,00	0,00	0,00
Bens, Direitos e Valores Incorporados ao Patrimônio Público	0,00	0,00	0,00	0,00	0,00	0,00	0,00
Demais Receitas Correntes	230,00	230,00	0,00	0,00	0,00	0,00	230,00
RECEITAS DE CAPITAL	0,00	0,00	0,00	0,00	0,00	0,00	0,00
OPERAÇÕES DE CRÉDITO	0,00	0,00	0,00	0,00	0,00	0,00	0,00
Operações de Crédito - Mercado Interno	0,00	0,00	0,00	0,00	0,00	0,00	0,00
Operações de Crédito - Mercado Externo	0,00	0,00	0,00	0,00	0,00	0,00	0,00
ALIENAÇÃO DE BENS	0,00	0,00	0,00	0,00	0,00	0,00	0,00
Alienação de Bens Móveis	0,00	0,00	0,00	0,00	0,00	0,00	0,00
Alienação de Bens Imóveis	0,00	0,00	0,00	0,00	0,00	0,00	0,00
Alienação de Bens Intangíveis	0,00	0,00	0,00	0,00	0,00	0,00	0,00
AMORTIZAÇÕES DE EMPRÉSTIMOS	0,00	0,00	0,00	0,00	0,00	0,00	0,00
TRANSFERÊNCIAS DE CAPITAL	0,00	0,00	0,00	0,00	0,00	0,00	0,00
Transferências da União e de suas Entidades	0,00	0,00	0,00	0,00	0,00	0,00	0,00
Transferências dos Estados e do Distrito Federal e de suas Entidades	0,00	0,00	0,00	0,00	0,00	0,00	0,00
Transferências dos Municípios e de suas Entidades	0,00	0,00	0,00	0,00	0,00	0,00	0,00
Transferências de Instituições Privadas	0,00	0,00	0,00	0,00	0,00	0,00	0,00
Transferências de Outras Instituições Públicas	0,00	0,00	0,00	0,00	0,00	0,00	0,00
Transferências do Exterior	0,00	0,00	0,00	0,00	0,00	0,00	0,00
Transferências de Pessoas Físicas	0,00	0,00	0,00	0,00	0,00	0,00	0,00
Transferências Provenientes de Depósitos Não Identificados	0,00	0,00	0,00	0,00	0,00	0,00	0,00
OUTRAS RECEITAS DE CAPITAL	0,00	0,00	0,00	0,00	0,00	0,00	0,00
Integralização do Capital Social	0,00	0,00	0,00	0,00	0,00	0,00	0,00
Remuneração das Disponibilidades do Tesouro	0,00	0,00	0,00	0,00	0,00	0,00	0,00
Resgate de Títulos do Tesouro	0,00	0,00	0,00	0,00	0,00	0,00	0,00
Demais Receitas de Capital	0,00	0,00	0,00	0,00	0,00	0,00	0,00

SÃO FRANCISCO DO PIAUÍ

LRF: Publicações Obrigatórias


PREFEITURA MUN SÃO FRANCISCO DO PI
RELATÓRIO RESUMIDO DA EXECUÇÃO ORÇAMENTÁRIA
BALANÇO ORÇAMENTÁRIO
ORÇAMENTOS FISCAIS E DA SEGURIDADE SOCIAL
PERÍODO: Janeiro a Junho 2020/BIMESTRE Maio - Junho


5 of 6

RREO - ANEXO 1 (LRF, Art. 52, inciso I, alíneas "a" e "b" do inciso II e § 1º)

R\$ 1

RECEITAS INTRA-ORÇAMENTÁRIAS	PREVISÃO INICIAL	PREVISÃO ATUALIZADA (a)	RECEITAS REALIZADAS				SALDO A REALIZAR (a-c)
			BIMESTRE (b)	% (b/a)	JAN A JUN (c)	% (c/a)	


ANTÔNIO MARTINS DE CARVALHO
116.743.503-53
PREFEITO MUNICIPAL


FRANCISCO DAS C. OLIVEIRA NETO
999.753.353-49
CONTADOR CRC:8.152/O


PREFEITURA MUN SÃO FRANCISCO DO PI
RELATÓRIO RESUMIDO DA EXECUÇÃO ORÇAMENTÁRIA
BALANÇO ORÇAMENTÁRIO
ORÇAMENTOS FISCAIS E DA SEGURIDADE SOCIAL
PERÍODO: Janeiro a Junho 2020/BIMESTRE Maio - Junho


6 of 6

RREO - ANEXO 1 (LRF, Art. 52, inciso I, alíneas "a" e "b" do inciso II e § 1º)

R\$ Milhares

DESPESAS INTRA-ORÇAMENTÁRIAS	DOTAÇÃO INICIAL (d)	DOTAÇÃO ATUALIZADA (e)	DESPESAS EMPENHADAS		SALDO (g) = (e-f)	DESPESAS LIQUIDADAS		SALDO (i) = (e-h)	DESPESAS PAGAS ATÉ O BIMESTRE (j)	INSCRITAS EM RESTOS A PAGAR NÃO PROCESSADOS* (k)
			BIMESTRE	JAN A JUN (f)		BIMESTRE	JAN A JUN (h)			
DESPESAS (INTRA-ORÇAMENTÁRIAS) (IX)	1.995.068,10	2.236.068,10	176.210,02	901.129,44	1.334.938,66	176.210,02	901.129,44	1.334.938,66	901.129,44	0,00
DESPESAS CORRENTES	1.995.068,10	2.236.068,10	176.210,02	901.129,44	1.334.938,66	176.210,02	901.129,44	1.334.938,66	901.129,44	0,00
PESSOAL E ENCARGOS SOCIAIS	1.995.068,10	2.236.068,10	176.210,02	901.129,44	1.334.938,66	176.210,02	901.129,44	1.334.938,66	901.129,44	0,00
JUROS E ENCARGOS DA DÍVIDA	0,00	0,00	0,00	0,00	0,00	0,00	0,00	0,00	0,00	0,00
OUTRAS DESPESAS CORRENTES	0,00	0,00	0,00	0,00	0,00	0,00	0,00	0,00	0,00	0,00
DESPESAS DE CAPITAL	0,00	0,00	0,00	0,00	0,00	0,00	0,00	0,00	0,00	0,00
INVESTIMENTOS	0,00	0,00	0,00	0,00	0,00	0,00	0,00	0,00	0,00	0,00
INVERSÕES FINANCEIRAS	0,00	0,00	0,00	0,00	0,00	0,00	0,00	0,00	0,00	0,00
AMORTIZAÇÃO DA DÍVIDA	0,00	0,00	0,00	0,00	0,00	0,00	0,00	0,00	0,00	0,00


ANTÔNIO MARTINS DE CARVALHO
116.743.503-53
PREFEITO MUNICIPAL


FRANCISCO DAS C. OLIVEIRA NETO
999.753.353-49
CONTADOR CRC:8.152/O

PREFEITURA MUN SÃO FRANCISCO DO PI
RELATÓRIO RESUMIDO DA EXECUÇÃO ORÇAMENTÁRIA
DEMONSTRATIVO DA EXECUÇÃO DAS DESPESAS POR FUNÇÃO E SUBFUNÇÃO
ORÇAMENTOS FISCAIS E DA SEGURIDADE SOCIAL
PERÍODO: Janeiro a Junho 2020/BIMESTRE Maio - Junho

RREO - Anexo 2 (LRF, Art. 52, inciso II, alínea "c")

R\$ 1

FUNÇÃO/SUBFUNÇÃO	DOTAÇÃO INICIAL	DOTAÇÃO ATUALIZADA (a)	DESPESAS EMPENHADAS			SALDO (c) = (a-b)	DESPESAS LIQUIDADAS			SALDO (e) = (a-d)	INSCRITAS EM RESTOS A PAGAR NÃO PROCESSADOS (f)
			BIMESTRE	JAN A JUN (b)	% (b/total b)		BIMESTRE	JAN A JUN (d)	% (d/total d)		
DESPESAS (EXCETO INTRA-ORÇAMENTÁRIAS) (I)	33.210.931,90	33.062.959,60	3.027.973,75	10.118.059,11	91,82	22.944.900,49	3.312.084,78	9.431.534,68	91,28	23.631.424,92	0,00
Legislativa	785.530,00	785.530,00	70.735,16	395.556,51	3,59	389.973,49	100.263,56	304.200,39	2,94	481.329,61	0,00
Ação Legislativa	785.530,00	785.530,00	70.735,16	395.556,51	3,59	389.973,49	100.263,56	304.200,39	2,94	481.329,61	0,00
Essencial à Justiça	102.352,80	102.352,80	15.000,00	46.027,68	0,42	56.325,12	15.000,00	46.027,68	0,45	56.325,12	0,00
Representação Judicial e Extrajudicial	102.352,80	102.352,80	15.000,00	46.027,68	0,42	56.325,12	15.000,00	46.027,68	0,45	56.325,12	0,00
Administração	3.512.152,10	3.512.152,10	423.002,05	1.543.897,29	14,01	1.968.254,81	488.991,12	1.310.217,84	12,68	2.201.934,26	0,00
Administração Geral	3.201.683,00	3.201.683,00	388.779,92	1.400.366,64	12,71	1.801.316,36	445.366,99	1.194.596,19	11,56	2.007.086,81	0,00
Administração Financeira	127.932,40	127.932,40	9.845,45	31.313,45	0,28	96.618,95	9.845,45	31.313,45	0,30	96.618,95	0,00
Controle Interno	111.210,50	111.210,50	24.376,68	56.129,20	0,51	55.081,30	24.376,68	56.129,20	0,54	55.081,30	0,00
Comunicação Social	71.326,20	71.326,20	0,00	56.088,00	0,51	15.238,20	9.402,00	28.179,00	0,27	43.147,20	0,00
Assistência Social	1.489.582,90	1.576.793,97	126.585,64	346.647,92	3,15	1.230.146,05	127.285,64	344.547,92	3,33	1.232.246,05	0,00
Assistência à Criança e ao Adolescente	384.249,00	379.249,00	25.943,05	90.139,89	0,82	289.109,11	25.943,05	90.139,89	0,87	289.109,11	0,00
Assistência Comunitária	1.105.333,90	1.197.544,97	100.642,59	256.508,03	2,33	941.036,94	101.342,59	254.408,03	2,46	943.136,94	0,00
Previdência Social	1.049.407,80	1.049.407,80	442,00	831.054,50	7,54	218.353,30	174.676,37	502.680,54	4,86	546.727,26	0,00
Previdência do Regime Estatutário	1.049.407,80	1.049.407,80	442,00	831.054,50	7,54	218.353,30	174.676,37	502.680,54	4,86	546.727,26	0,00
Saúde	6.286.993,72	6.577.810,45	881.362,78	2.375.087,04	21,55	4.202.723,31	881.362,78	2.375.087,04	22,99	4.202.723,31	0,00
Atenção Básica	4.881.157,60	5.146.974,23	703.162,18	1.915.654,90	17,38	3.231.319,33	703.162,18	1.915.654,90	18,54	3.231.319,33	0,00
Assistência Hospitalar e Ambulatorial	1.148.889,32	1.173.889,32	156.171,60	394.352,01	3,58	779.537,31	156.171,60	394.352,01	3,82	779.537,31	0,00
Suporte Profilático e Terapêutico	105.000,00	105.000,00	0,00	0,00	0,00	105.000,00	0,00	0,00	0,00	105.000,00	0,00
Vigilância Sanitária	14.049,10	14.049,10	180,00	360,00	0,00	13.689,10	180,00	360,00	0,00	13.689,10	0,00
Vigilância Epidemiológica	137.897,70	137.897,70	21.849,00	64.720,13	0,59	73.177,57	21.849,00	64.720,13	0,63	73.177,57	0,00
Educação	10.412.219,79	10.267.219,79	1.306.392,39	3.829.381,36	34,75	6.437.838,43	1.306.392,38	3.829.381,35	37,06	6.437.838,44	0,00
Ensino Fundamental	10.141.741,79	10.021.741,79	1.306.392,39	3.829.381,36	34,75	6.192.360,43	1.306.392,38	3.829.381,35	37,06	6.192.360,44	0,00
Educação Infantil	206.413,70	181.413,70	0,00	0,00	0,00	181.413,70	0,00	0,00	0,00	181.413,70	0,00
Educação de Jovens e Adultos	64.064,30	64.064,30	0,00	0,00	0,00	64.064,30	0,00	0,00	0,00	64.064,30	0,00
Cultura	197.697,40	162.697,40	1.045,00	5.219,00	0,05	157.478,40	1.045,00	5.219,00	0,05	157.478,40	0,00
Difusão Cultural	197.697,40	162.697,40	1.045,00	5.219,00	0,05	157.478,40	1.045,00	5.219,00	0,05	157.478,40	0,00
Urbanismo	2.776.370,74	2.761.370,74	42.653,70	129.692,78	1,18	2.631.677,96	42.653,70	129.692,78	1,26	2.631.677,96	0,00
Infra-Estrutura Urbana	2.231.192,94	2.216.192,94	0,00	0,00	0,00	2.216.192,94	0,00	0,00	0,00	2.216.192,94	0,00
Serviços Urbanos	545.177,80	545.177,80	42.653,70	129.692,78	1,18	415.485,02	42.653,70	129.692,78	1,26	415.485,02	0,00
Saneamento	1.441.299,90	1.340.299,90	2.180,00	2.180,00	0,02	1.338.119,90	2.180,00	2.180,00	0,02	1.338.119,90	0,00
Saneamento Básico Rural	1.203.949,90	1.102.949,90	2.180,00	2.180,00	0,02	1.100.769,90	2.180,00	2.180,00	0,02	1.100.769,90	0,00
Saneamento Básico Urbano	237.350,00	237.350,00	0,00	0,00	0,00	237.350,00	0,00	0,00	0,00	237.350,00	0,00
Gestão Ambiental	99.561,70	99.561,70	2.456,57	10.035,49	0,09	89.526,21	2.456,57	10.035,49	0,10	89.526,21	0,00
Preservação e Conservação Ambiental	99.561,70	99.561,70	2.456,57	10.035,49	0,09	89.526,21	2.456,57	10.035,49	0,10	89.526,21	0,00

FONTE: SCPI - Contabilidade [9.25.25.453], PREFEITURA MUNICIPAL DE SÃO FRANCISCO DO PIAUÍ

Portaria Nº 91 de 2020 - Mapeamento Atualizado 02/2020

PREFEITURA MUN SÃO FRANCISCO DO PI
RELATÓRIO RESUMIDO DA EXECUÇÃO ORÇAMENTÁRIA
DEMONSTRATIVO DA EXECUÇÃO DAS DESPESAS POR FUNÇÃO E SUBFUNÇÃO
ORÇAMENTOS FISCAIS E DA SEGURIDADE SOCIAL
PERÍODO: Janeiro a Junho 2020/BIMESTRE Maio - Junho

RREO - Anexo 2 (LRF, Art. 52, inciso II, alínea "c")

R\$ 1

FUNÇÃO/SUBFUNÇÃO	DOTAÇÃO INICIAL	DOTAÇÃO ATUALIZADA (a)	DESPESAS EMPENHADAS			SALDO (c) = (a-b)	DESPESAS LIQUIDADAS			SALDO (e) = (a-d)	INSCRITAS EM RESTOS A PAGAR NÃO PROCESSADOS (f)
			BIMESTRE	JAN A JUN (b)	% (b/total b)		BIMESTRE	JAN A JUN (d)	% (d/total d)		
Agricultura	731.349,85	731.349,85	21.523,08	57.087,48	0,52	674.262,37	21.523,08	57.087,48	0,55	674.262,37	0,00
Abastecimento	562.735,10	562.735,10	21.523,08	57.087,48	0,52	505.647,62	21.523,08	57.087,48	0,55	505.647,62	0,00
Irrigação	114.483,70	114.483,70	0,00	0,00	0,00	114.483,70	0,00	0,00	0,00	114.483,70	0,00
Reforma Agrária	54.131,05	54.131,05	0,00	0,00	0,00	54.131,05	0,00	0,00	0,00	54.131,05	0,00
Comunicações	2.210,50	2.210,50	0,00	0,00	0,00	2.210,50	0,00	0,00	0,00	2.210,50	0,00
Telecomunicações	2.210,50	2.210,50	0,00	0,00	0,00	2.210,50	0,00	0,00	0,00	2.210,50	0,00
Energia	665.835,00	665.835,00	47.261,71	175.818,22	1,60	490.016,78	47.261,71	175.818,22	1,70	490.016,78	0,00
Energia Elétrica	665.835,00	665.835,00	47.261,71	175.818,22	1,60	490.016,78	47.261,71	175.818,22	1,70	490.016,78	0,00
Transporte	668.708,50	668.708,50	2.825,00	4.325,00	0,04	664.383,50	2.825,00	4.325,00	0,04	664.383,50	0,00
Transporte Rodoviário	668.708,50	668.708,50	2.825,00	4.325,00	0,04	664.383,50	2.825,00	4.325,00	0,04	664.383,50	0,00
Desporto e Lazer	458.570,30	228.570,30	2.500,00	7.500,00	0,07	221.070,30	2.500,00	7.500,00	0,07	221.070,30	0,00
Desporto Comunitário	458.570,30	228.570,30	2.500,00	7.500,00	0,07	221.070,30	2.500,00	7.500,00	0,07	221.070,30	0,00
Encargos Especiais	629.748,90	629.748,90	82.008,67	358.548,84	3,25	271.200,06	95.667,87	327.533,95	3,17	302.214,95	0,00
Serviço da Dívida Interna	153.661,40	153.661,40	17.908,67	89.165,22	0,81	64.496,18	17.908,67	89.165,22	0,86	64.496,18	0,00
Transferências	135.087,50	135.087,50	8.100,00	95.994,16	0,87	39.093,34	21.759,20	64.979,27	0,63	70.108,23	0,00
Outros Encargos Especiais	341.000,00	341.000,00	56.000,00	173.389,46	1,57	167.610,54	56.000,00	173.389,46	1,68	167.610,54	0,00
Reserva de Contingência	1.901.340,00	1.901.340,00	0,00	0,00	0,00	1.901.340,00	0,00	0,00	0,00	1.901.340,00	0,00
Reserva de Contingência	1.901.340,00	1.901.340,00	0,00	0,00	0,00	1.901.340,00	0,00	0,00	0,00	1.901.340,00	0,00
DESPESAS (INTRA-ORÇAMENTÁRIAS) (II)	1.995.068,10	2.236.068,10	176.210,02	901.129,44	8,18	1.334.938,66	176.210,02	901.129,44	8,72	1.334.938,66	0,00
Legislativa	12.120,00	12.120,00	0,00	0,00	0,00	12.120,00	0,00	0,00	0,00	12.120,00	0,00
Ação Legislativa	12.120,00	12.120,00	0,00	0,00	0,00	12.120,00	0,00	0,00	0,00	12.120,00	0,00
Administração	98.980,00	98.980,00	14.668,20	67.424,34	0,61	31.555,66	14.668,20	67.424,34	0,65	31.555,66	0,00
Administração Geral	98.980,00	98.980,00	14.668,20	67.424,34	0,61	31.555,66	14.668,20	67.424,34	0,65	31.555,66	0,00
Assistência Social	40.380,00	55.380,00	4.215,64	18.191,43	0,17	37.188,57	4.215,64	18.191,43	0,18	37.188,57	0,00
Assistência à Criança e ao Adolescente	2.000,00	2.000,00	0,00	0,00	0,00	2.000,00	0,00	0,00	0,00	2.000,00	0,00
Assistência Comunitária	38.380,00	53.380,00	4.215,64	18.191,43	0,17	35.188,57	4.215,64	18.191,43	0,18	35.188,57	0,00
Saúde	366.438,10	421.438,10	37.044,73	158.939,50	1,44	262.498,60	37.044,73	158.939,50	1,54	262.498,60	0,00
Atenção Básica	285.638,10	340.638,10	24.009,35	110.964,84	1,01	229.673,26	24.009,35	110.964,84	1,07	229.673,26	0,00
Assistência Hospitalar e Ambulatorial	60.600,00	60.600,00	9.678,18	35.062,25	0,32	25.537,75	9.678,18	35.062,25	0,34	25.537,75	0,00
Vigilância Epidemiológica	20.200,00	20.200,00	3.357,20	12.912,41	0,12	7.287,59	3.357,20	12.912,41	0,12	7.287,59	0,00
Educação	1.477.150										

PREFEITURA MUN SÃO FRANCISCO DO PI
RELATÓRIO RESUMIDO DA EXECUÇÃO ORÇAMENTÁRIA
DEMONSTRATIVO DA EXECUÇÃO DAS DESPESAS POR FUNÇÃO E SUBFUNÇÃO
ORÇAMENTOS FISCAIS E DA SEGURIDADE SOCIAL
PERÍODO: Janeiro a Junho 2020/BIMESTRE Maio - Junho

RREO - Anexo 2 (LRF, Art. 52, inciso II, alínea "c")

RS 1

FUNÇÃO/SUBFUNÇÃO	DOTAÇÃO INICIAL	DOTAÇÃO ATUALIZADA (a)	DESPESAS EMPENHADAS			SALDO (c) = (a-b)	DESPESAS LIQUIDADAS			SALDO (e) = (a-d)	INSCRITAS EM RESTOS A PAGAR NÃO PROCESSADOS (f)
			BIMESTRE	JAN A JUN (b)	% (b/total b)		BIMESTRE	JAN A JUN (d)	% (d/total d)		

Nota: Durante o exercício, somente as despesas liquidadas são consideradas executadas. No encerramento do exercício, as despesas não liquidadas inscritas em restos a pagar processados são também consideradas executadas.

Dessa forma, para maior transparência, as despesas executadas estão segregadas em:

- a) Despesas liquidadas, consideradas aquelas em que houve a entrega do material ou serviço, nos termos do art. 63 da Lei 4.320/64;
- b) Despesas empenhadas mas não liquidadas, inscritas em Restos a Pagar processados, consideradas liquidadas no encerramento do exercício, por força do art.35, inciso II da Lei 4.320/64.

ANTONIO MARTINS DE CARVALHO
116.743.503-53
PREFEITO MUNICIPAL

FRANCISCO DAS C. OLIVEIRA NETO
999.753.353-49
CONTADOR CRC:8.152/0

FONTE: SCPI - Contabilidade [9.25.25.453], PREFEITURA MUNICIPAL DE SÃO FRANCISCO DO PIAUÍ

Portaria Nº 91 de 2020 - Mapeamento Atualizado 02/2020

PREFEITURA MUN SÃO FRANCISCO DO PI
RELATÓRIO RESUMIDO DA EXECUÇÃO ORÇAMENTÁRIA
DEMONSTRATIVO DA RECEITA CORRENTE LÍQUIDA
ORÇAMENTO FISCAL E DA SEGURIDADE SOCIAL
JUL/2019 A JUN/2020

RREO - ANEXO 3 (LRF, Art. 53, inciso I)

RS 1

ESPECIFICAÇÃO	EVOLUÇÃO DA RECEITA REALIZADA NOS ÚLTIMOS 12 MESES												TOTAL (ÚLTIMOS 12 MESES)	PREVISÃO ATUALIZADA
	JUL/2019	AGO/2019	SET/2019	OUT/2019	NOV/2019	DEZ/2019	JAN/2020	FEV/2020	MAR/2020	ABR/2020	MAI/2020	JUN/2020		
RECEITAS CORRENTES (I)	2.811.266,29	1.545.204,72	1.792.958,89	2.060.000,49	1.601.322,32	3.137.458,71	2.058.520,79	1.951.761,77	1.423.880,86	1.894.075,81	2.061.646,57	1.684.471,31	24.022.568,53	31.437.200,92
Impostos, Taxas e Contribuições de Melhoria	25.073,39	45.717,76	19.140,92	55.824,56	14.958,25	233.356,92	13.256,78	27.309,59	11.749,69	44.939,83	10.639,43	16.052,05	518.019,17	633.844,26
IPTU	281,17	0,00	253,25	161,00	47,43	253,25	500,00	196,68	237,70	0,00	360,60	220,00	2.511,08	10.807,00
ISS	17.915,64	6.586,89	13.773,49	6.255,07	9.879,35	10.084,73	7.626,25	3.361,67	6.580,96	39.374,81	2.983,81	8.023,61	132.446,28	318.877,00
ITBI	293,04	0,00	400,00	521,09	200,00	0,00	340,00	250,00	121,73	0,00	394,31	519,09	3.039,26	27.571,76
IRRF	6.583,54	39.130,87	4.482,06	48.881,40	4.597,47	223.018,94	4.508,76	23.377,24	4.809,30	5.565,02	6.900,71	7.289,35	379.144,66	260.378,00
Outros Impostos, Taxas e Contribuições de Melhoria	0,00	0,00	232,12	6,00	234,00	0,00	281,77	124,00	0,00	0,00	0,00	0,00	877,89	16.210,50
Contribuições	63.583,48	69.204,13	66.346,35	66.170,18	15.273,43	14.728,34	239.392,81	79.323,00	72.897,95	33.449,34	61.447,50	40.212,63	822.029,14	1.128.256,50
Receita Patrimonial	33.458,16	25.666,08	31.224,41	31.435,51	16.891,26	21.291,27	23.402,20	25.924,05	34.747,10	24.953,75	23.381,61	15.994,23	308.369,63	354.309,80
Rendimentos de Aplicação Financeira	33.458,16	25.666,08	31.224,41	31.435,51	16.891,26	21.291,27	23.402,20	25.924,05	34.747,10	24.953,75	23.381,61	15.994,23	308.369,63	348.906,30
Outras Receitas Patrimoniais	0,00	0,00	0,00	0,00	0,00	0,00	0,00	0,00	0,00	0,00	0,00	0,00	0,00	5.403,50
Receita Agropecuária	0,00	0,00	0,00	0,00	0,00	0,00	0,00	0,00	0,00	0,00	0,00	0,00	0,00	0,00
Receita Industrial	0,00	0,00	0,00	0,00	0,00	0,00	0,00	0,00	0,00	0,00	0,00	0,00	0,00	0,00
Receita de Serviços	0,00	0,00	0,00	0,00	49.736,00	0,00	0,00	0,00	0,00	0,00	0,00	0,00	49.736,00	3.242,10
Transferências Correntes	2.679.929,46	1.345.573,24	1.660.730,11	1.822.254,58	1.493.369,06	2.817.190,86	1.768.552,06	1.805.762,50	1.292.894,83	1.779.141,60	1.954.586,74	1.591.577,96	22.011.563,00	28.623.747,42
Cota Parte do FPM	779.547,85	564.637,19	502.610,36	462.718,11	627.974,68	1.070.593,18	634.905,40	917.409,97	536.435,00	525.825,05	549.368,13	447.215,12	7.613.240,04	7.835.075,00
Cota Parte do ICMS	93.073,23	77.839,63	83.939,64	102.090,99	73.253,64	85.694,24	88.567,84	82.273,10	84.298,40	58.777,67	32.640,99	80.740,17	943.189,54	1.064.489,50
Cota Parte do IPVA	4.715,97	4.788,46	6.222,94	5.557,12	2.287,40	1.174,19	15.969,43	11.854,75	5.695,64	1.952,01	3.598,73	1.759,88	65.576,52	43.228,00
Cota Parte do ITR	25,37	99,30	1.005,48	1.454,95	91,28	72,99	140,18	208,34	61,44	0,00	0,00	0,00	3.159,33	5.403,50
Transferências da LC 87/1996	0,00	0,00	0,00	0,00	0,00	0,00	0,00	0,00	0,00	0,00	0,00	0,00	0,00	3.242,10
Transferências da LC 87/1999	23,89	21,39	26,07	23,07	24,23	28,49	16,11	17,44	16,09	14,44	14,40	12,94	238,56	1.080,70
Transferências do FUNDEB	489.971,11	495.279,25	442.390,10	530.888,32	512.125,99	668.307,21	761.923,81	582.323,28	418.559,25	499.275,57	380.584,08	361.277,48	6.142.905,45	8.598.376,29
Outras Transferências Correntes	1.318.572,04	202.908,02	624.535,52	719.522,02	277.611,84	991.320,56	267.029,29	211.675,62	247.829,01	693.296,86	988.380,41	700.572,37	7.243.253,56	11.072.852,33
Outras Receitas Correntes	9.221,80	59.043,51	15.517,10	84.315,66	11.094,32	50.891,32	13.916,94	13.442,63	11.591,29	11.591,29	11.591,29	20.634,44	312.851,59	693.800,84
DEDUÇÕES (II)	120.889,75	187.558,71	128.605,36	124.347,06	151.358,20	189.433,89	155.816,94	211.569,52	135.750,21	128.511,78	132.675,32	117.182,29	1.783.699,03	1.891.278,26
Contribuição do Servidor para o Plano de Previdência	0,00	0,00	0,00	0,00	0,00	0,00	0,00	0,00	0,00	0,00	0,00	0,00	0,00	0,00
Compensação Financeira entre Regimes de Previdência	9.221,80	59.043,51	11.094,32	11.094,32	11.094,32	22.188,64	11.094,32	11.591,29	11.591,29	11.591,29	11.591,29	11.591,29	192.787,68	198.037,50
Dedução de Receita para Formação do Fundeb	111.667,95	128.515,20	117.511,04	113.252,74	140.263,88	167.245,25	144.722,62	199.978,23	124.158,92	116.920,49	121.084,03	105.591,00	1.590.911,35	1.693.240,76
RECEITA CORRENTE LÍQUIDA (I)-(II)	2.690.376,54	1.357.646,01	1.664.353,53	1.935.653,43	1.449.964,12	2.948.024,82	1.902.703,85	1.740.192,25	1.288.130,65	1.765.564,03	1.928.971,25	1.567.289,02	22.238.869,50	29.545.922,66
(-) Transferências obrigatórias da União relativas às emendas individuais (art. 166-A, § 1º, da CF) (IV)	0,00	0,00	0,00	0,00	0,00	0,00	0,00	0,00	0,00	0,00	0,00	0,00	0,00	0,00
RECEITA CORRENTE LÍQUIDA AJUSTADA PARA CÁLCULO DOS LIMITES DE ENDIVIDAMENTO (V) = (III - IV)	2.690.376,54	1.357.646,01	1.664.353,53	1.935.653,43	1.449.964,12	2.948.024,82	1.902.703,85	1.740.192,25	1.288.130,65	1.765.564,03	1.928.971,25	1.567.289,02	22.238.869,50	29.545.922,66
(-) Transferências obrigatórias da União relativas às emendas de bancada (art. 166, § 16, da CF) (VI)	0,00	0,00	0,00	0,00	0,00	0,00	0,00	0,00	0,00	0,00	0,00	0,00	0,00	0,00
RECEITA CORRENTE LÍQUIDA AJUSTADA PARA CÁLCULO DOS LIMITES DA DESPESA COM PESSOAL (VII) = (V - VI)	2.690.376,54	1.357.646,01	1.664.353,53	1.935.653,43	1.449.964,12	2.948.024,82	1.902.703,85	1.740.192,25	1.288.130,65	1.765.564,03	1.928.971,25	1.567.289,02	22.238.869,50	29.545.922,66

SÃO FRANCISCO DO PIAUÍ

Publicações Obrigatórias


LRF: Obrigatórias


PREFEITURA MUN SÃO FRANCISCO DO PI
RELATÓRIO RESUMIDO DA EXECUÇÃO ORÇAMENTÁRIA
DEMONSTRATIVO DA RECEITA CORRENTE LÍQUIDA
ORÇAMENTO FISCAL E DA SEGURIDADE SOCIAL
 JUL/2019 A JUN/2020

RREO – ANEXO 3 (LRF, Art. 53, inciso I)

R\$ 1

ESPECIFICAÇÃO	EVOLUÇÃO DA RECEITA REALIZADA NOS ÚLTIMOS 12 MESES												TOTAL (ÚLTIMOS 12 MESES)	PREVISÃO ATUALIZADA
	JUL/2019	AGO/2019	SET/2019	OUT/2019	NOV/2019	DEZ/2019	JAN/2020	FEV/2020	MAR/2020	ABR/2020	MAI/2020	JUN/2020		


 ANTONIO MARTINS DE CARVALHO
 116.743.503-53
 PREFEITO MUNICIPAL


 FRANCISCO DAS C. OLIVEIRA NETO
 999.753.353-49
 CONTADOR CRC.8.152/O

PREFEITURA MUN SÃO FRANCISCO DO PI
DEMONSTRATIVOS DAS RECEITAS E DESPESAS PREVIDENCIÁRIAS
DO REGIME PRÓPRIO DOS SERVIDORES PÚBLICOS
 PERÍODO: Janeiro a Junho 2020/BIMESTRE Maio - Junho

1 of 4

RREO – ANEXO 4 (LRF, art. 53, inciso II)

R\$ 1

PLANO PREVIDENCIÁRIO				
RECEITAS PREVIDENCIÁRIAS - RPPS	PREVISÃO INICIAL	PREVISÃO ATUALIZADA	RECEITAS REALIZADAS	
			Jan a Jun 2020	Jan a Jun 2019
RECEITAS CORRENTES (I)	2.799.247,80	2.799.247,80	1.578.380,70	1.238.089,53
Receita de Contribuições dos Segurados	823.066,50	823.066,50	463.237,73	370.415,17
Civil	823.066,50	823.066,50	463.237,73	370.415,17
Ativo	822.951,50	822.951,50	463.237,73	370.415,17
Inativo	115,00	115,00	0,00	0,00
Pensionista	0,00	0,00	0,00	0,00
Militar	0,00	0,00	0,00	0,00
Ativo	0,00	0,00	0,00	0,00
Inativo	0,00	0,00	0,00	0,00
Pensionista	0,00	0,00	0,00	0,00
Receita de Contribuições Patronais	1.553.374,00	1.553.374,00	907.872,97	664.067,31
Civil	1.553.374,00	1.553.374,00	907.872,97	664.067,31
Ativo	1.553.374,00	1.553.374,00	907.872,97	664.067,31
Inativo	0,00	0,00	0,00	0,00
Pensionista	0,00	0,00	0,00	0,00
Militar	0,00	0,00	0,00	0,00
Ativo	0,00	0,00	0,00	0,00
Inativo	0,00	0,00	0,00	0,00
Pensionista	0,00	0,00	0,00	0,00
Receita Patrimonial	224.539,80	224.539,80	138.219,23	131.242,08
Receitas Imobiliárias	0,00	0,00	0,00	0,00
Receitas de Valores Mobiliários	224.539,80	224.539,80	138.219,23	131.242,08
Outras Receitas Patrimoniais	0,00	0,00	0,00	0,00
Receita de Serviços	0,00	0,00	0,00	0,00
Outras Receitas Correntes	198.267,50	198.267,50	69.050,77	72.364,97
Compensação Previdenciária do RGPS para o RPPS	198.037,50	198.037,50	69.050,77	72.364,97
Aportes Periódicos para Amortização de Déficit Atuarial do RPPS (II)	230,00	230,00	0,00	0,00
Demais Receitas Correntes	0,00	0,00	0,00	0,00
RECEITAS DE CAPITAL (III)	0,00	0,00	0,00	0,00
Alienação de Bens, Direitos e Ativos	0,00	0,00	0,00	0,00
Amortização de Empréstimos	0,00	0,00	0,00	0,00
Outras Receitas de Capital	0,00	0,00	0,00	0,00
TOTAL DAS RECEITAS PREVIDENCIÁRIAS RPPS - (IV) = (I + III - II)	2.799.017,80	2.799.017,80	1.578.380,70	1.238.089,53

FONTE: SCPI - Contabilidade [9.25.25.453], PREFEITURA MUNICIPAL DE SÃO FRANCISCO DO PIAUÍ

Portaria Nº 91 de 2020 - Mapeamento Atualizado 02/2020

PREFEITURA MUN SÃO FRANCISCO DO PI
DEMONSTRATIVOS DAS RECEITAS E DESPESAS PREVIDENCIÁRIAS
DO REGIME PRÓPRIO DOS SERVIDORES PÚBLICOS
PERÍODO: Janeiro a Junho 2020/BIMESTRE Maio - Junho

2 of 4

RREO – ANEXO 4 (LRF, art. 53, inciso II)

RS 1

DESPESAS PREVIDENCIÁRIAS - RPPS	DOTAÇÃO INICIAL	DOTAÇÃO ATUALIZADA	DESPESAS EMPENHADAS		DESPESAS LIQUIDADAS		INSCRITAS EM RESTOS A PAGAR NÃO PROCESSADOS	
			Jan a Jun 2020	Jan a Jun 2019	Jan a Jun 2020	Jan a Jun 2019	Em 2020	Em 2019
Benefícios - Civil	781.087,50	821.087,50	719.087,50	522.498,80	445.675,56	339.662,08	0,00	0,00
Aposentadorias	659.087,50	719.087,50	719.087,50	522.498,80	445.675,56	339.662,08	0,00	0,00
Pensões	99.000,00	99.000,00	0,00	0,00	0,00	0,00	0,00	0,00
Outros Benefícios Previdenciários	23.000,00	3.000,00	0,00	0,00	0,00	0,00	0,00	0,00
Benefícios - Militar	0,00	0,00	0,00	0,00	0,00	0,00	0,00	0,00
Reformas	0,00	0,00	0,00	0,00	0,00	0,00	0,00	0,00
Pensões	0,00	0,00	0,00	0,00	0,00	0,00	0,00	0,00
Outros Benefícios Previdenciários	0,00	0,00	0,00	0,00	0,00	0,00	0,00	0,00
Outras Despesas Previdenciárias	0,00	0,00	0,00	0,00	0,00	0,00	0,00	0,00
Compensação Previdenciária do RPPS para o RGPS	0,00	0,00	0,00	0,00	0,00	0,00	0,00	0,00
Demais Despesas Previdenciárias	0,00	0,00	0,00	0,00	0,00	0,00	0,00	0,00
TOTAL DAS DESPESAS PREVIDENCIÁRIAS RPPS (V)	781.087,50	821.087,50	719.087,50	522.498,80	445.675,56	339.662,08	0,00	0,00
RESULTADO PREVIDENCIÁRIO (VI) = (IV - V)	2.017.930,30	1.977.930,30	859.293,20	715.590,73	1.132.705,14	898.427,45		
RECURSOS RPPS ARRECADADOS EM EXERCÍCIOS ANTERIORES			PREVISÃO ORÇAMENTÁRIA					
VALOR			0,00					
RESERVA ORÇAMENTÁRIA DO RPPS			PREVISÃO ORÇAMENTÁRIA					
VALOR			0,00					
APORTES DE RECURSOS PARA O PLANO PREVIDENCIÁRIO DO RPPS			APORTES REALIZADOS					
Plano de Amortização - Contribuição Patronal Suplementar			0,00					
Plano de Amortização - Aporte Periódico de Valores Predefinidos			0,00					
Outros Aportes para o RPPS			0,00					
Recursos para Cobertura de Déficit Financeiro			0,00					
BENS E DIREITOS DO RPPS			PERÍODO DE REFERÊNCIA					
			Em 2020		Em 2019			
Caixa e Equivalentes de Caixa			6.128.516,61		5.031.591,56			
Investimentos e Aplicações			0,00		0,00			
Outros Bens e Direitos			0,00		0,00			
RECEITAS PREVIDENCIÁRIAS - RPPS			PREVISÃO INICIAL		PREVISÃO ATUALIZADA		RECEITAS REALIZADAS	
			Jan a Jun 2020		Jan a Jun 2019			
RECEITAS CORRENTES (VII)			0,00		0,00		0,00	

FONTE: SCPI - Contabilidade [9.25.25.453], PREFEITURA MUNICIPAL DE SÃO FRANCISCO DO PIAUÍ

Portaria Nº 91 de 2020 - Mapeamento Atualizado 02/2020

PREFEITURA MUN SÃO FRANCISCO DO PI
DEMONSTRATIVOS DAS RECEITAS E DESPESAS PREVIDENCIÁRIAS
DO REGIME PRÓPRIO DOS SERVIDORES PÚBLICOS
PERÍODO: Janeiro a Junho 2020/BIMESTRE Maio - Junho

3 of 4

RREO – ANEXO 4 (LRF, art. 53, inciso II)

RS 1

Receita de Contribuições dos Segurados	0,00	0,00	0,00	0,00	0,00	0,00	0,00	
Civil	0,00	0,00	0,00	0,00	0,00	0,00	0,00	
Ativo	0,00	0,00	0,00	0,00	0,00	0,00	0,00	
Inativo	0,00	0,00	0,00	0,00	0,00	0,00	0,00	
Pensionista	0,00	0,00	0,00	0,00	0,00	0,00	0,00	
Militar	0,00	0,00	0,00	0,00	0,00	0,00	0,00	
Ativo	0,00	0,00	0,00	0,00	0,00	0,00	0,00	
Inativo	0,00	0,00	0,00	0,00	0,00	0,00	0,00	
Pensionista	0,00	0,00	0,00	0,00	0,00	0,00	0,00	
Receita de Contribuições Patronais	0,00	0,00	0,00	0,00	0,00	0,00	0,00	
Civil	0,00	0,00	0,00	0,00	0,00	0,00	0,00	
Ativo	0,00	0,00	0,00	0,00	0,00	0,00	0,00	
Inativo	0,00	0,00	0,00	0,00	0,00	0,00	0,00	
Pensionista	0,00	0,00	0,00	0,00	0,00	0,00	0,00	
Militar	0,00	0,00	0,00	0,00	0,00	0,00	0,00	
Ativo	0,00	0,00	0,00	0,00	0,00	0,00	0,00	
Inativo	0,00	0,00	0,00	0,00	0,00	0,00	0,00	
Pensionista	0,00	0,00	0,00	0,00	0,00	0,00	0,00	
Receita Patrimonial	0,00	0,00	0,00	0,00	0,00	0,00	0,00	
Receitas Imobiliárias	0,00	0,00	0,00	0,00	0,00	0,00	0,00	
Receitas de Valores Mobiliários	0,00	0,00	0,00	0,00	0,00	0,00	0,00	
Outras Receitas Patrimoniais	0,00	0,00	0,00	0,00	0,00	0,00	0,00	
Receita de Serviços	0,00	0,00	0,00	0,00	0,00	0,00	0,00	
Outras Receitas Correntes	0,00	0,00	0,00	0,00	0,00	0,00	0,00	
Compensação Previdenciária do RGPS para o RPPS	0,00	0,00	0,00	0,00	0,00	0,00	0,00	
Demais Receitas Correntes	0,00	0,00	0,00	0,00	0,00	0,00	0,00	
RECEITAS DE CAPITAL (VIII)	0,00	0,00	0,00	0,00	0,00	0,00	0,00	
Alienação de Bens, Direitos e Ativos	0,00	0,00	0,00	0,00	0,00	0,00	0,00	
Amortização de Empréstimos	0,00	0,00	0,00	0,00	0,00	0,00	0,00	
Outras Receitas de Capital	0,00	0,00	0,00	0,00	0,00	0,00	0,00	
TOTAL DAS RECEITAS PREVIDENCIÁRIAS RPPS - (IX) = (VII + VIII)	0,00	0,00	0,00	0,00	0,00	0,00	0,00	
DESPESAS PREVIDENCIÁRIAS - RPPS	DOTAÇÃO INICIAL	DOTAÇÃO ATUALIZADA	DESPESAS EMPENHADAS		DESPESAS LIQUIDADAS		INSCRITAS EM RESTOS A PAGAR NÃO PROCESSADOS	
			Jan a Jun 2020	Jan a Jun 2019	Jan a Jun 2020	Jan a Jun 2019	Em 2020	Em 2019
Benefícios - Civil	0,00	0,00	0,00	0,00	0,00	0,00	0,00	0,00
Aposentadorias	0,00	0,00	0,00	0,00	0,00	0,00	0,00	0,00
Pensões	0,00	0,00	0,00	0,00	0,00	0,00	0,00	0,00
Outros Benefícios Previdenciários	0,00	0,00	0,00	0,00	0,00	0,00	0,00	0,00
Benefícios - Militar	0,00	0,00	0,00	0,00	0,00	0,00	0,00	0,00
Reformas	0,00	0,00	0,00	0,00	0,00	0,00	0,00	0,00
Pensões	0,00	0,00	0,00	0,00	0,00	0,00	0,00	0,00
Outros Benefícios Previdenciários	0,00	0,00	0,00	0,00	0,00	0,00	0,00	0,00
Outras Despesas Previdenciárias	0,00	0,00	0,00	0,00	0,00	0,00	0,00	0,00

FONTE: SCPI - Contabilidade [9.25.25.453], PREFEITURA MUNICIPAL DE SÃO FRANCISCO DO PIAUÍ

Portaria Nº 91 de 2020 - Mapeamento Atualizado 02/2020

SÃO FRANCISCO DO PIAUÍ

Publicações Obrigatórias

PREFEITURA MUN SÃO FRANCISCO DO PI
DEMONSTRATIVOS DAS RECEITAS E DESPESAS PREVIDENCIÁRIAS
 DO REGIME PRÓPRIO DOS SERVIDORES PÚBLICOS
 PERÍODO: Janeiro a Junho 2020/BIMESTRE Maio - Junho

4 of 4

RREO - ANEXO 4 (LRF, art. 53, inciso II)								R\$ 1
Compensação Previdenciária do RPPS para o RGPS	0,00	0,00	0,00	0,00	0,00	0,00	0,00	0,00
Demais Despesas Previdenciárias	0,00	0,00	0,00	0,00	0,00	0,00	0,00	0,00
TOTAL DAS DESPESAS PREVIDENCIÁRIAS RPPS (X)	0,00	0,00	0,00	0,00	0,00	0,00	0,00	0,00
RESULTADO PREVIDENCIÁRIO (XI) = (IX - X)	0,00	0,00	0,00	0,00	0,00	0,00	0,00	0,00

APORTES DE RECURSOS PARA O PLANO FINANCEIRO DO RPPS		APORTES REALIZADOS	
Recursos para Cobertura de Insuficiências Financeiras			0,00
Recursos para Formação de Reserva			0,00

RECEITAS DA ADMINISTRAÇÃO - RPPS	PREVISÃO INICIAL	PREVISÃO ATUALIZADA	RECEITAS REALIZADAS	
			Jan a Jun 2020	Jan a Jun 2019
RECEITAS CORRENTES	0,00	0,00	0,00	0,00
TOTAL DAS RECEITAS DA ADMINISTRAÇÃO RPPS - (XII)	0,00	0,00	0,00	0,00


DESPESAS DA ADMINISTRAÇÃO - RPPS	DOTAÇÃO INICIAL	DOTAÇÃO ATUALIZADA	DESPESAS EMPENHADAS		DESPESAS LIQUIDADAS		INSCRITAS EM RESTOS A PAGAR NÃO PROCESSADOS	
			Jan a Jun 2020	Jan a Jun 2019	Jan a Jun 2020	Jan a Jun 2019	Em 2020	Em 2019
DESPESAS CORRENTES (XIII)	0,00	0,00	0,00	0,00	0,00	0,00	0,00	0,00
DESPESAS DE CAPITAL (XIV)	0,00	0,00	0,00	0,00	0,00	0,00	0,00	0,00
TOTAL DAS DESPESAS DA ADMINISTRAÇÃO RPPS (XV) = (XIII + XIV)	0,00	0,00	0,00	0,00	0,00	0,00	0,00	0,00
RESULTADO DA ADMINISTRAÇÃO RPPS (XVI) = (XII - XV)	0,00	0,00	0,00	0,00	0,00	0,00	0,00	0,00

Nota: Durante o exercício, somente as despesas liquidadas são consideradas executadas. No encerramento do exercício, as despesas não liquidadas inscritas em restos a pagar processados são também consideradas executadas.

Dessa forma, para maior transparência, as despesas executadas estão segregadas em:

a) Despesas liquidadas, consideradas aquelas em que houve a entrega do material ou serviço, nos termos do art. 63 da Lei 4.320/64;

b) Despesas empenhadas mas não liquidadas, inscritas em Restos a Pagar processados, consideradas liquidadas no encerramento do exercício, por força do art.35, inciso II da Lei 4.320/64.


 ANTONIO MARTINS DE CARVALHO
 116.743.503-53
 PREFEITO MUNICIPAL


 FRANCISCO DAS C. OLIVEIRA NETO
 999.753.353-49
 CONTADOR CRC-8.152/O

FONTE: SCPI - Contabilidade [9.25.25.453], PREFEITURA MUNICIPAL DE SÃO FRANCISCO DO PIAUÍ

Portaria Nº 91 de 2020 - Mapeamento Atualizado 02/2020

PREFEITURA MUN SÃO FRANCISCO DO PI
RELATÓRIO RESUMIDO DA EXECUÇÃO ORÇAMENTÁRIA
DEMONSTRATIVO DOS RESULTADOS PRIMÁRIO E NOMINAL
 ORÇAMENTO FISCAL E DA SEGURIDADE SOCIAL
 PERÍODO: Janeiro a Junho 2020/BIMESTRE Maio - Junho

Page 1 of 3

RREO - ANEXO 6 (LRF, art 53, inciso III)

R\$ 1

RECEITAS PRIMÁRIAS	PREVISÃO ATUALIZADA	RECEITAS REALIZADAS (a)	
		Jan a Jun/2020	
RECEITAS CORRENTES (I)	29.743.960,16	10.261.901,82	
Impostos, Taxas e Contribuições de Melhoria	633.844,26	123.947,37	
IPITU	10.807,00	1.514,98	
ISS	318.877,00	67.951,11	
ITBI	27.571,76	1.625,13	
IRRF	260.378,00	52.450,38	
Outros Impostos, Taxas e Contribuições de Melhoria	16.210,50	405,77	
Contribuições	1.128.256,50	526.723,23	
Receita Patrimonial	354.309,80	148.402,94	
Aplicações Financeiras (II)	348.906,30	148.402,94	
Outras Receitas Patrimoniais	5.403,50	0,00	
Transferências Correntes	26.930.506,66	9.380.060,40	
Cota Parte do FPM	6.365.323,00	2.888.927,12	
Cota Parte do ICMS	851.591,60	337.156,39	
Cota Parte do IPVA	34.582,40	40.830,44	
Cota Parte do ITR	4.322,80	328,00	
Transferências da LC 87/1996	2.593,68	0,00	
Transferências da LC 61/1989	864,56	91,42	
Transferências do FUNDEB	8.598.376,29	3.003.943,47	
Outras Transferências Correntes	11.072.852,33	3.108.783,56	
Demais Receitas Correntes	697.042,94	82.767,88	
Outras Receitas Financeiras (III)	491.440,54	971,28	
Receitas Correntes Restantes	205.602,40	81.796,60	
RECEITAS PRIMÁRIAS CORRENTES (IV) = I - III	28.903.613,32	10.112.527,60	
RECEITAS DE CAPITAL (V)	3.908.435,84	0,00	
Operações de Crédito (VI)	0,00	0,00	
Amortização de Empréstimos (VII)	0,00	0,00	
Alienação de Bens	54.035,00	0,00	
Receitas de Alienação de Investimentos Temporários (VIII)	0,00	0,00	
Receitas de Alienação de Investimentos Permanentes (IX)	0,00	0,00	
Outras Alienações de Bens	0,00	0,00	
Outras Alienações de Bens	54.035,00	0,00	
Transferências de Capital	3.854.400,84	0,00	
Convênios	3.383.955,14	0,00	
Outras Transferências de Capital	470.445,70	0,00	
Outras Receitas de Capital	0,00	0,00	
Outras Receitas de Capital Não Primárias (X)	0,00	0,00	
Outras Receitas de Capital Primárias	0,00	0,00	
RECEITAS PRIMÁRIAS DE CAPITAL (XI) = (V-VI-VII-VIII-IX-X)	3.908.435,84	0,00	
RECEITA PRIMÁRIA TOTAL (XII) = (IV+XI)	32.812.049,16	10.112.527,60	

FONTE: SCPI - Contabilidade [9.25.25.453], PREFEITURA MUNICIPAL DE SÃO FRANCISCO DO PIAUÍ

Portaria Nº 91 de 2020 - Mapeamento Atualizado 02/2020

PREFEITURA MUN SÃO FRANCISCO DO PI
RELATÓRIO RESUMIDO DA EXECUÇÃO ORÇAMENTÁRIA
DEMONSTRATIVO DOS RESULTADOS PRIMÁRIO E NOMINAL
ORÇAMENTO FISCAL E DA SEGURIDADE SOCIAL
PERÍODO: Janeiro a Junho 2020/BIMESTRE Maio - Junho

Page 2 of 3

R\$ 1

RREO - ANEXO 6 (LRF, art 53, inciso III)

DESPESAS PRIMÁRIAS	DOTAÇÃO ATUALIZADA	DESPESAS EMPENHADAS	DESPESAS LIQUIDADAS	DESPESAS PAGAS (a)	RESTOS A PAGAR PROCESSADOS PAGOS (b)	RESTOS A PAGAR NÃO PROCESSADOS	
						LIQUIDADOS	PAGOS (c)
DESPESAS CORRENTES (XIII)	24.896.079,71	10.024.570,89	9.338.046,46	8.259.970,54	925.406,98	1.850,00	1.850,00
Pessoal e Encargos Sociais	14.035.811,40	6.494.943,11	6.182.645,04	5.183.095,69	629.909,24	0,00	0,00
Juros e Encargos da Dívida (XIV)	2.161,40	0,00	0,00	0,00	0,00	0,00	0,00
Outras Despesas Correntes	10.858.106,91	3.529.627,78	3.155.401,42	3.076.874,85	295.497,74	1.850,00	1.850,00
DESPESAS PRIMÁRIAS CORRENTES (XV) = (XIII-XIV)	24.893.918,31	10.024.570,89	9.338.046,46	8.259.970,54	925.406,98	1.850,00	1.850,00
DESPESAS DE CAPITAL (XVI)	6.265.539,89	93.488,22	93.488,22	93.488,22	17.629,86	0,00	0,00
Investimentos	6.108.039,89	4.323,00	4.323,00	4.323,00	17.629,86	0,00	0,00
Inversões Financeiras	0,00	0,00	0,00	0,00	0,00	0,00	0,00
Concessão de Empréstimos e Financiamentos (XVII)	0,00	0,00	0,00	0,00	0,00	0,00	0,00
Aquisição de Título de Capital já Integralizado (XVIII)	0,00	0,00	0,00	0,00	0,00	0,00	0,00
Aquisição de Título de Crédito (XIX)	0,00	0,00	0,00	0,00	0,00	0,00	0,00
Demais Inversões Financeiras	0,00	0,00	0,00	0,00	0,00	0,00	0,00
Amortização da Dívida (XX)	157.500,00	89.165,22	89.165,22	89.165,22	0,00	0,00	0,00
DESPESAS PRIMÁRIAS DE CAPITAL (XXI) = (XVI-XVII-XVIII-XIX-XX)	6.108.039,89	4.323,00	4.323,00	4.323,00	17.629,86	0,00	0,00
RESERVA DE CONTINGÊNCIA (XXII)	1.901.340,00	0,00	0,00	0,00	0,00	0,00	0,00
DESPESA PRIMÁRIA TOTAL (XXIII) = (XXI + XXII + XXIII)	32.903.298,20	10.028.893,89	9.342.369,46	8.264.293,54	943.036,84	1.850,00	1.850,00
RESULTADO PRIMÁRIO - Acima da Linha (XXIV) = (XXIIa - (XXIIIa + XXIIIb + XXIIIc))							903.347,22

META FISCAL PARA O RESULTADO PRIMÁRIO		VALOR CORRENTE
Meta fixada no Anexo de Metas Fiscais da LDO para o exercício de referência		0,00
JUROS NOMINAIS		
Jan a Jun/2020		
VALOR INCORRIDO		
JUROS E ENCARGOS ATIVOS (XXV)		0,00
JUROS E ENCARGOS PASSIVOS (XXVI)		0,00
RESULTADO NOMINAL - Acima da Linha (XXVII) = XXIV + (XXV - XXVI)		903.347,22
META FISCAL PARA O RESULTADO NOMINAL		VALOR CORRENTE
Meta fixada no Anexo de Metas Fiscais da LDO para o exercício de referência		0,00

FONTE: SCPI - Contabilidade [9.25.25.453], PREFEITURA MUNICIPAL DE SÃO FRANCISCO DO PIAUÍ

Portaria Nº 91 de 2020 - Mapeamento Atualizado 02/2020

PREFEITURA MUN SÃO FRANCISCO DO PI
RELATÓRIO RESUMIDO DA EXECUÇÃO ORÇAMENTÁRIA
DEMONSTRATIVO DOS RESULTADOS PRIMÁRIO E NOMINAL
ORÇAMENTO FISCAL E DA SEGURIDADE SOCIAL
PERÍODO: Janeiro a Junho 2020/BIMESTRE Maio - Junho

Page 3 of 3

R\$ 1

RREO - ANEXO 6 (LRF, art 53, inciso III)

CÁLCULO DO RESULTADO NOMINAL	ABAIXO DA LINHA	
	Em 31/Dez/2019 (a)	Jan a Jun/2020 (b)
DÍVIDA CONSOLIDADA (XXVIII)		0,00
DEDUÇÕES (XXIX)		0,00
Disponibilidade de Caixa		0,00
Disponibilidade de Caixa Bruta		0,00
(-) Restos a Pagar Processados (XXX)		1.326.420,70
Demais Haveres Financeiros		0,00
DÍVIDA CONSOLIDADA LÍQUIDA (XXXI) = (XXVIII - XXIX)		0,00
RESULTADO NOMINAL - Abaixo da Linha (XXXII) = (XXXIa - XXXIb)		0,00
AJUSTE METODOLÓGICO		Jan a Jun/2020
VARIAÇÃO DO SALDO RPP = (XXXIII) = (XXXa - XXXb)		943.036,84
RECEITA DE ALIENAÇÃO DE INVESTIMENTOS PERMANENTES (IX)		0,00
PASSIVOS RECONHECIDOS NA DC (XXXIV)		0,00
VARIAÇÃO CAMBIAL (XXXV)		0,00
PAGAMENTO DE PRECATÓRIOS INTEGRANTES DA DC (XXXVI)		0,00
AJUSTES RELATIVOS AO RPPS (XXXVII)		0,00
OUTROS AJUSTES (XXXVIII)		0,00
RESULTADO NOMINAL AJUSTADO - Abaixo da Linha (XXXIX) = (XXXII - XXXIII - IX + XXXIV + XXXV - XXXVI + XXXVII + XXXVIII)		-943.036,84
RESULTADO PRIMÁRIO - Abaixo da Linha (XL) = XXXIX - (XXV - XXVI)		-943.036,84
INFORMAÇÕES ADICIONAIS		PREVISÃO ORÇAMENTÁRIA
SALDO DE EXERCÍCIOS ANTERIORES		0,00
Recursos Arrecadados em Exercícios Anteriores - RPPS		0,00
Superávit Financeiro Utilizado para Abertura e Reabertura de Créditos Adicionais		0,00
RESERVA ORÇAMENTÁRIA DO RPPS		0,00

ANTÔNIO MARTINS DE GARVALHO
116.743.503-53
PREFEITO MUNICIPAL

FRANCISCO DAS C. OLIVEIRA NETO
999.753.353-49
CONTADOR CRC:8.152/O

FONTE: SCPI - Contabilidade [9.25.25.453], PREFEITURA MUNICIPAL DE SÃO FRANCISCO DO PIAUÍ

Portaria Nº 91 de 2020 - Mapeamento Atualizado 02/2020

SÃO FRANCISCO DO PIAUÍ
LRF: Publicações Obrigatórias

PREFEITURA MUN SÃO FRANCISCO DO PI
RELATÓRIO RESUMIDO DA EXECUÇÃO ORÇAMENTÁRIA
DEMONSTRATIVO DOS RESTOS A PAGAR POR PODER E ORGÃO
 ORÇAMENTO FISCAL E DA SEGURIDADE SOCIAL
 PERÍODO: Janeiro a Junho 2020/BIMESTRE Maio - Junho

1 of 1

RRÉO – Anexo 7 (LRF, art. 53, inciso V)

R\$ 1

PODER / ORGÃO	RESTOS A PAGAR PROCESSADOS E NÃO PROCESSADOS LIQUIDADOS EM EXERCÍCIOS ANTERIORES					RESTOS A PAGAR NÃO PROCESSADOS					Saldo Total	
	Inscritos		Pagos	Cancelados	Saldo	Inscritos		Liquidados	Pagos	Cancelados		Saldo
	Exercícios Anteriores (a)	Em 31 de Dezembro 2019 (b)				Exercícios Anteriores (f)	Em 31 de Dezembro 2019 (g)					
02 RESTOS A PAGAR (EXCETO INTRA-ORÇAMENTÁRIOS) (I)	62.890,63	1.263.530,07	943.036,84	0,00	383.383,86	1.702.360,86	350,00	1.850,00	1.850,00	0,00	1.700.860,86	2.084.244,72
02 PODER EXECUTIVO	62.890,63	1.263.530,07	943.036,84	0,00	383.383,86	1.702.360,86	350,00	1.850,00	1.850,00	0,00	1.700.860,86	2.084.244,72
0202 GABINETE DO PREFEITO	0,00	22.649,14	22.649,14	0,00	0,00	0,00	0,00	0,00	0,00	0,00	0,00	0,00
0203 GABINETE DO VICE-PREFEITO	0,00	4.500,00	4.500,00	0,00	0,00	0,00	0,00	0,00	0,00	0,00	0,00	0,00
0204 CONTROLADORIA GERAL DO MUNICÍPIO	0,00	7.751,96	7.751,96	0,00	0,00	0,00	0,00	0,00	0,00	0,00	0,00	0,00
0205 PROCURADORIA GERAL DO MUNICÍPIO	0,00	7.500,00	7.500,00	0,00	0,00	0,00	0,00	0,00	0,00	0,00	0,00	0,00
0206 SECRETARIA MUNICIPAL DE FINANÇAS	0,00	5.956,00	5.956,00	0,00	0,00	0,00	0,00	0,00	0,00	0,00	0,00	0,00
0207 SECRETARIA MUNICIPAL DE ADMINISTRAÇÃO	12.781,30	447.605,23	128.433,05	0,00	331.953,48	712.604,92	0,00	0,00	0,00	0,00	712.604,92	1.044.558,40
0208 SECRETARIA MUNICIPAL DE EDUCAÇÃO	24.636,71	447.565,85	446.665,85	0,00	25.536,71	891.975,67	0,00	0,00	0,00	0,00	891.975,67	917.512,38
0209 SECRETARIA MUNICIPAL DE ASSISTÊNCIA SOCIAL	10.478,49	33.275,52	32.854,47	0,00	10.899,54	350,00	350,00	0,00	0,00	0,00	700,00	11.599,54
0210 SECRETARIA MUNICIPAL DE SAÚDE	14.994,13	286.726,37	286.726,37	0,00	14.994,13	97.430,27	0,00	1.850,00	1.850,00	0,00	95.580,27	110.574,40
02 RESTOS A PAGAR (INTRA-ORÇAMENTÁRIOS) (II)	0,00	0,00	0,00	0,00	0,00	0,00	0,00	0,00	0,00	0,00	0,00	0,00
02 PODER EXECUTIVO	0,00	0,00	0,00	0,00	0,00	0,00	0,00	0,00	0,00	0,00	0,00	0,00
TOTAL (III) = (I + II)	62.890,63	1.263.530,07	943.036,84	0,00	383.383,86	1.702.360,86	350,00	1.850,00	1.850,00	0,00	1.700.860,86	2.084.244,72

ANTONIO MARTINS DE CARVALHO
 116.743.503-53
 PREFEITO MUNICIPAL

FRANCISCO IAS C. OLIVEIRA NETO
 999.753.353-49
 CONTADOR CRC:8.152/O

FONTE: SCPI - Contabilidade [9.25.25.453], PREFEITURA MUNICIPAL DE SÃO FRANCISCO DO PIAUÍ

Portaria Nº 91 de 2020 - Mapeamento Atualizado 02/2020

PREFEITURA MUN SÃO FRANCISCO DO PI
RELATÓRIO RESUMIDO DA EXECUÇÃO ORÇAMENTÁRIA
DEMONSTRATIVO DAS RECEITAS E DESPESAS COM MANUTENÇÃO E DESENVOLVIMENTO DO ENSINO - MDE - MUNICÍPIOS
 ORÇAMENTO FISCAL E DA SEGURIDADE SOCIAL
 PERÍODO: Janeiro a Junho 2020/BIMESTRE Maio - Junho

Page 1 of 4

RRÉO – Anexo 8 (LDB, Art. 72)

R\$ 1

RECEITA RESULTANTE DE IMPOSTOS (caput do art. 212 da Constituição)	PREVISÃO INICIAL	PREVISÃO ATUALIZADA (a)	RECEITAS REALIZADAS	
			JAN A JUN	(c) = (b/a)x100 (%)
			1- RECEITA DE IMPOSTOS	617.633,76
1.1- Receita Resultante do Imposto sobre a Propriedade Predial e Territorial Urbana – IPTU	10.807,00	10.807,00	1.514,98	14,02
1.1.1- IPTU	10.807,00	10.807,00	1.514,98	14,02
1.1.1.2- Multas, Juros de Mora, Dívida Ativa e Outros Encargos do IPTU	0,00	0,00	0,00	0,00
1.2- Receita Resultante do Imposto sobre Transmissão Inter Vivos – ITBI	27.571,76	27.571,76	1.625,13	5,89
1.2.1- ITBI	27.571,76	27.571,76	1.625,13	5,89
1.2.2- Multas, Juros de Mora, Dívida Ativa e Outros Encargos do ITBI	0,00	0,00	0,00	0,00
1.3- Receita Resultante do Imposto sobre Serviços de Qualquer Natureza – ISS	318.877,00	318.877,00	67.951,11	21,31
1.3.1- ISS	318.877,00	318.877,00	67.951,11	21,31
1.3.2- Multas, Juros de Mora, Dívida Ativa e Outros Encargos do ISS	0,00	0,00	0,00	0,00
1.4- Receita Resultante do Imposto de Renda Retido na Fonte – IRRF	260.378,00	260.378,00	52.450,38	20,14
2- RECEITA DE TRANSFERÊNCIAS CONSTITUCIONAIS E LEGAIS	8.952.518,80	8.952.518,80	4.079.788,66	45,57
2.1- Cota-Parte FPM	7.835.075,00	7.835.075,00	3.611.158,67	46,09
2.1.1- Parcela referente à CF, art. 159, I, alínea b	7.348.760,00	7.348.760,00	3.611.158,67	49,14
2.1.2- Parcela referente à CF, art. 159, I, alínea d	270.175,00	270.175,00	0,00	0,00
2.1.3- Parcela referente à CF, art. 159, I, alínea e	216.140,00	216.140,00	0,00	0,00
2.2- Cota-Parte ICMS	1.064.489,50	1.064.489,50	427.298,17	40,14
2.3- ICMS-Desoneração – L.C. nº 87/1996	3.242,10	3.242,10	0,00	0,00
2.4- Cota-Parte IPI-Exportação	1.080,70	1.080,70	91,42	8,46
2.5- Cota-Parte ITR	5.403,50	5.403,50	409,96	7,59
2.6- Cota-Parte IPVA	43.228,00	43.228,00	40.830,44	94,45
2.7- Cota-Parte IOF-Ouro	0,00	0,00	0,00	0,00
3- TOTAL DA RECEITA DE IMPOSTOS (1 + 2)	9.570.152,56	9.570.152,56	4.203.330,26	43,92

RECEITAS ADICIONAIS PARA FINANCIAMENTO DO ENSINO	PREVISÃO INICIAL	PREVISÃO ATUALIZADA (a)	RECEITAS REALIZADAS	
			JAN A JUN	(c) = (b/a)x100 (%)
			4- RECEITA DA APLICAÇÃO FINANCEIRA DE OUTROS RECURSOS DE IMPOSTOS VINCULADOS AO ENSINO	0,00
5- RECEITA DE TRANSFERÊNCIAS DO FNDE	1.181.380,00	1.181.380,00	232.276,61	19,66
5.1- Transferências do Salário-Educação	236.744,00	236.744,00	44.604,44	18,84
5.2- Transferências Diretas - PDDE	24.010,00	24.010,00	0,00	0,00
5.3- Transferências Diretas - PNAE	297.950,00	297.950,00	117.500,00	39,44
5.4 - Transferências Diretas - PNATE	223.120,00	223.120,00	70.103,85	31,42
5.5- Outras Transferências do FNDE	389.102,50	389.102,50	0,00	0,00
5.6- Aplicação Financeira dos Recursos do FNDE	10.453,50	10.453,50	68,32	0,65
6- RECEITA DE TRANSFERÊNCIAS DE CONVÊNIOS	93.657,30	93.657,30	0,51	0,00
6.1- Transferências de Convênios	92.647,30	92.647,30	0,00	0,00
6.2- Aplicação Financeira dos Recursos de Convênios	1.010,00	1.010,00	0,51	0,05
7- RECEITA DE OPERAÇÕES DE CRÉDITO	0,00	0,00	0,00	0,00
8- OUTRAS RECEITAS PARA FINANCIAMENTO DO ENSINO	0,00	0,00	0,00	0,00
9- TOTAL DAS RECEITAS ADICIONAIS PARA FINANCIAMENTO DO ENSINO (4 + 5 + 6 + 7 + 8)	1.275.037,30	1.275.037,30	232.277,12	18,22

PREFEITURA MUN SÃO FRANCISCO DO PI
RELATÓRIO RESUMIDO DA EXECUÇÃO ORÇAMENTÁRIA

DEMONSTRATIVO DAS RECEITAS E DESPESAS COM MANUTENÇÃO E DESENVOLVIMENTO DO ENSINO - MDE - MUNICÍPIOS
ORÇAMENTO FISCAL E DA SEGURIDADE SOCIAL

PERÍODO: Janeiro a Junho 2020/BIMESTRE Maio - Junho

Page 2 of 4
 R\$ 1

RREO - Anexo 8 (LDB, Art. 72)

FUNDEB							
RECEITAS DO FUNDEB	PREVISÃO INICIAL	PREVISÃO ATUALIZADA (a)	RECEITAS REALIZADAS				
			JAN A JUN (b)	(c) = (b/a)x100 (%)			
10- RECEITAS DESTINADAS AO FUNDEB	1.693.240,76	1.693.240,76	812.455,29	47,98			
10.1- Cota-Parte FPM Destinada ao FUNDEB - (20% de 2.1.1)	1.469.752,00	1.469.752,00	722.231,55	49,14			
10.2- Cota-Parte ICMS Destinada ao FUNDEB - (20% de 2.2)	212.897,90	212.897,90	90.141,78	42,34			
10.3- ICMS-Desoneração Destinada ao FUNDEB - (20% de 2.3)	648,42	648,42	0,00	0,00			
10.4- Cota-Parte IPI-Exportação Destinada ao FUNDEB - (20% de 2.4)	216,14	216,14	0,00	0,00			
10.5- Cota-Parte ITR Destinados ao FUNDEB - (20% de 2.5)	1.080,70	1.080,70	81,96	7,58			
10.6- Cota-Parte IPVA Destinada ao FUNDEB - (20% de 2.6)	8.645,60	8.645,60	0,00	0,00			
11- RECEITAS RECEBIDAS DO FUNDEB	8.614.586,79	8.614.586,79	3.009.885,30	34,94			
11.1- Transferências de Recursos do FUNDEB	6.653.116,29	6.653.116,29	2.091.298,45	31,43			
11.2- Complementação da União ao FUNDEB	1.945.260,00	1.945.260,00	912.645,02	46,92			
11.3- Receita de Aplicação Financeira dos Recursos do FUNDEB	16.210,50	16.210,50	5.941,83	36,65			
12- RESULTADO LÍQUIDO DAS TRANSFERÊNCIAS DO FUNDEB (11.1 - 10)	4.959.875,53	4.959.875,53	1.278.843,16	25,78			
DESPESAS DO FUNDEB	DOTAÇÃO INICIAL	DOTAÇÃO ATUALIZADA (d)	DESPESAS EMPENHADAS		DESPESAS LIQUIDADAS		INSCRITAS EM RESTOS A PAGAR NÃO PROCESSADOS (i)
			JAN A JUN (e)	% (f) = (e/d)x100	JAN A JUN (g)	% (h) = (g/d)x100	
13- PAGAMENTO DOS PROFISSIONAIS DO MAGISTÉRIO	5.168.752,07	5.168.752,07	2.638.664,81	51,05	2.638.664,80	51,05	0,00
13.1- Com Educação Infantil	0,00	0,00	0,00	0,00	0,00	0,00	0,00
13.2- Com Ensino Fundamental	5.168.752,07	5.168.752,07	2.638.664,81	51,05	2.638.664,80	51,05	0,00
14- OUTRAS DESPESAS	3.445.834,72	3.445.834,72	704.762,59	20,45	704.762,59	20,45	0,00
14.1- Com Educação Infantil	32.421,00	32.421,00	0,00	0,00	0,00	0,00	0,00
14.2- Com Ensino Fundamental	3.413.413,72	3.413.413,72	704.762,59	20,65	704.762,59	20,65	0,00
15- TOTAL DAS DESPESAS DO FUNDEB (13 + 14)	8.614.586,79	8.614.586,79	3.343.427,40	38,81	3.343.427,39	38,81	0,00
DEDUÇÕES PARA FINS DE LIMITE DO FUNDEB							Valor
16- RESTOS A PAGAR INSCRITOS NO EXERCÍCIO SEM DISPONIBILIDADE FINANCEIRA DE RECURSOS DO FUNDEB							0,00
16.1 - FUNDEB 60%							0,00
16.2 - FUNDEB 40%							0,00
17- DESPESAS CUSTEADAS COM O SUPERÁVIT FINANCEIRO, DO EXERCÍCIO ANTERIOR, DO FUNDEB							0,00
17.1 - FUNDEB 60%							0,00
17.2 - FUNDEB 40%							0,00
18- TOTAL DAS DEDUÇÕES CONSIDERADAS PARA FINS DE LIMITE DO FUNDEB (16 + 17)							0,00
INDICADORES DO FUNDEB							Valor
19- TOTAL DAS DESPESAS DO FUNDEB PARA FINS DE LIMITE (15 - 18)							3.343.427,39
19.1 - Mínimo de 60% do FUNDEB na Remuneração do Magistério (13 - (16.1 + 17.1)) / (11) x 100 %							87,67
19.2 - Máximo de 40% em Despesa com MDE, que não Remuneração do Magistério (14 - (16.2 + 17.2)) / (11) x 100 %							23,41
19.3 - Máximo de 5% não Aplicado no Exercício (100 - (19.1 + 19.2)) %							-11,08
CONTROLE DA UTILIZAÇÃO DE RECURSOS NO EXERCÍCIO SUBSEQUENTE							Valor
20 - RECURSOS RECEBIDOS DO FUNDEB EM 2019 QUE NÃO FORAM UTILIZADOS							70.027,30
21 - DESPESAS CUSTEADAS COM O SALDO DO ITEM 20 ATÉ O 1º TRIMESTRE DE 2020							0,00

PREFEITURA MUN SÃO FRANCISCO DO PI
RELATÓRIO RESUMIDO DA EXECUÇÃO ORÇAMENTÁRIA

DEMONSTRATIVO DAS RECEITAS E DESPESAS COM MANUTENÇÃO E DESENVOLVIMENTO DO ENSINO - MDE - MUNICÍPIOS
ORÇAMENTO FISCAL E DA SEGURIDADE SOCIAL

PERÍODO: Janeiro a Junho 2020/BIMESTRE Maio - Junho

Page 3 of 4
 R\$ 1

RREO - Anexo 8 (LDB, Art. 72)

DESPESAS COM MANUTENÇÃO E DESENVOLVIMENTO DO ENSINO - MDE - CUSTEADAS COM A RECEITA RESULTANTE DE IMPOSTOS E RECURSOS DO FUNDEB							
DESPESAS COM AÇÕES TÍPICAS DE MDE	DOTAÇÃO INICIAL	DOTAÇÃO ATUALIZADA (d)	DESPESAS EMPENHADAS		DESPESAS LIQUIDADAS		INSCRITAS EM RESTOS A PAGAR NÃO PROCESSADOS (i)
			JAN A JUN (e)	% (f) = (e/d)x100	JAN A JUN (g)	% (h) = (g/d)x100	
22- EDUCAÇÃO INFANTIL	55.115,70	55.115,70	0,00	0,00	0,00	0,00	0,00
22.1 - Creche	0,00	0,00	0,00	0,00	0,00	0,00	0,00
22.1.1- Despesas Custeadas com Recursos do FUNDEB	0,00	0,00	0,00	0,00	0,00	0,00	0,00
22.1.2- Despesas Custeadas com Outros Recursos de Impostos	0,00	0,00	0,00	0,00	0,00	0,00	0,00
22.2- Pré-escola	55.115,70	55.115,70	0,00	0,00	0,00	0,00	0,00
22.2.1- Despesas Custeadas com Recursos do FUNDEB	32.421,00	32.421,00	0,00	0,00	0,00	0,00	0,00
22.2.2- Despesas Custeadas com Outros Recursos de Impostos	22.694,70	22.694,70	0,00	0,00	0,00	0,00	0,00
23- ENSINO FUNDAMENTAL	10.260.027,59	10.260.027,59	4.113.563,17	40,09	4.113.563,16	40,09	0,00
23.1- Despesas Custeadas com Recursos do FUNDEB	8.582.165,79	8.582.165,79	3.343.427,40	38,96	3.343.427,39	38,96	0,00
23.2- Despesas Custeadas com Outros Recursos de Impostos	1.677.861,80	1.677.861,80	770.135,77	45,90	770.135,77	45,90	0,00
24- ENSINO MÉDIO	0,00	0,00	0,00	0,00	0,00	0,00	0,00
25- ENSINO SUPERIOR	0,00	0,00	0,00	0,00	0,00	0,00	0,00
26- ENSINO PROFISSIONAL NÃO INTEGRADO AO ENSINO REGULAR	0,00	0,00	0,00	0,00	0,00	0,00	0,00
27- OUTRAS	0,00	0,00	0,00	0,00	0,00	0,00	0,00
28- TOTAL DAS DESPESAS COM AÇÕES TÍPICAS DE MDE (22 + 23 + 24 + 25 + 26 + 27)	10.315.143,29	10.315.143,29	4.113.563,17	39,88	4.113.563,16	39,88	0,00
DEDUÇÕES CONSIDERADAS PARA FINS DE LIMITE CONSTITUCIONAL							Valor
29- RESULTADO LÍQUIDO DAS TRANSFERÊNCIAS DO FUNDEB = (12)							1.278.843,16
30- DESPESAS CUSTEADAS COM A COMPLEMENTAÇÃO DO FUNDEB NO EXERCÍCIO							851.438,12
31- DESPESAS CUSTEADAS COM O SUPERÁVIT FINANCEIRO, DO EXERCÍCIO ANTERIOR, DO FUNDEB							0,00
32- DESPESAS CUSTEADAS COM O SUPERÁVIT FINANCEIRO, DO EXERCÍCIO ANTERIOR, DE OUTROS RECURSOS DE IMPOSTOS							0,00
33- RESTOS A PAGAR INSCRITOS NO EXERCÍCIO SEM DISPONIBILIDADE FINANCEIRA DE RECURSOS DE IMPOSTOS VINCULADOS AO ENSINO							0,00
34- CANCELAMENTO, NO EXERCÍCIO, DE RESTOS A PAGAR INSCRITOS COM DISPONIBILIDADE FINANCEIRA DE RECURSOS DE IMPOSTOS VINCULADOS AO ENSINO = (44 j)							0,00
35- TOTAL DAS DEDUÇÕES CONSIDERADAS PARA FINS DE LIMITE CONSTITUCIONAL (29 + 30 + 31 + 32 + 33 + 34)							2.130.281,28
36- TOTAL DAS DESPESAS PARA FINS DE LIMITE ((22 + 23) - (35))							1.983.281,88
37- PERCENTUAL DE APLICAÇÃO EM MDE SOBRE A RECEITA LÍQUIDA DE IMPOSTOS ((36) / (3) x 100) % 6 - LIMITE CONSTITUCIONAL 25%							47,18
OUTRAS INFORMAÇÕES PARA CONTROLE							
OUTRAS DESPESAS CUSTEADAS COM RECEITAS ADICIONAIS PARA FINANCIAMENTO DO ENSINO	DOTAÇÃO INICIAL	DOTAÇÃO ATUALIZADA (d)	DESPESAS EMPENHADAS		DESPESAS LIQUIDADAS		INSCRITAS EM RESTOS A PAGAR NÃO PROCESSADOS (i)
			JAN A JUN (e)	% (f) = (e/d)x100	JAN A JUN (g)	% (h) = (g/d)x100	
38- DESPESAS CUSTEADAS COM A APLICAÇÃO FINANCEIRA DE OUTROS RECURSOS DE IMPOSTOS VINCULADOS AO ENSINO	0,00	0,00	0,00	0,00	0,00	0,00	0,00
39- DESPESAS CUSTEADAS COM A CONTRIBUIÇÃO SOCIAL DO SALÁRIO-EDUCAÇÃO	238.764,00	238.764,00	31.873,52	13,35	31.873,52	13,35	0,00
40- DESPESAS CUSTEADAS COM OPERAÇÕES DE CRÉDITO	0,00	0,00	0,00	0,00	0,00	0,00	0,00
41- DESPESAS CUSTEADAS COM OUTRAS RECEITAS PARA FINANCIAMENTO DO ENSINO	1.219.659,00	1.144.659,00	141.149,35	12,33	141.149,35	12,33	0,00
42- TOTAL DAS DESPESAS CUSTEADAS COM RECEITAS ADICIONAIS PARA FINANCIAMENTO DO ENSINO (38 + 39 + 40 + 41)	1.458.423,00	1.383.423,00	173.022,87	12,51	173.022,87	12,51	0,00
43- TOTAL GERAL DAS DESPESAS COM EDUCAÇÃO (28 + 42)	11.773.566,29	11.698.566,29	4.286.586,04	36,64	4.286.586,03	36,64	0,00

SÃO FRANCISCO DO PIAUÍ
Publicações Obrigatórias

PREFEITURA MUN SÃO FRANCISCO DO PI
RELATÓRIO RESUMIDO DA EXECUÇÃO ORÇAMENTÁRIA
DEMONSTRATIVO DAS RECEITAS E DESPESAS COM MANUTENÇÃO E DESENVOLVIMENTO DO ENSINO - MDE - MUNICÍPIOS
ORÇAMENTO FISCAL E DA SEGURIDADE SOCIAL
 PERÍODO: Janeiro a Junho 2020/BIMESTRE Maio - Junho

Page 4 of 4
R\$ 1

RREO - Anexo 8 (LDB, Art. 72)

RESTOS A PAGAR INSCRITOS COM DISPONIBILIDADE FINANCEIRA DE RECURSOS DE IMPOSTOS VINCULADOS AO ENSINO	SALDO ATÉ O BIMESTRE	CANCELADO EM 2020 (j)
44- RESTOS A PAGAR DE DESPESAS COM MDE	1.454,00	0,00
44.1 - Executadas com Recursos de Impostos Vinculados ao Ensino	1.454,00	0,00
44.2 - Executadas com Recursos do FUNDEB	0,00	0,00
CONTROLE DA DISPONIBILIDADE FINANCEIRA	FUNDEB	SALÁRIO EDUCAÇÃO
45- DISPONIBILIDADE FINANCEIRA EM 31 DE DEZEMBRO DE 2019	372.692,48	87,58
46- (+) INGRESSO DE RECURSOS ATÉ O BIMESTRE (Orçamentário)	3.003.943,47	44.604,44
47- (-) PAGAMENTOS EFETUADOS ATÉ O BIMESTRE	3.239.126,54	43.920,90
47.1 (+) Orçamento do Exercício	2.935.461,36	33.286,89
47.2 (-) Restos a Pagar	302.665,18	10.634,01
48- (+) RECEITA DE APLICAÇÃO FINANCEIRA DOS RECURSOS ATÉ O BIMESTRE	5.941,83	7,46
49- (-) DISPONIBILIDADE FINANCEIRA ATÉ O BIMESTRE	143.451,24	778,58
50- (+) AJUSTES	-53.498,58	-253,56
50.1 (+) Retenções	-48.496,98	-253,56
50.2 (-) Valores a recuperar	-145,86	0,00
50.3 (+) Outros valores extrorçamentários	-5.147,46	0,00
50.4 (+) Conciliação Bancária	0,00	0,00
51- (-) SALDO FINANCEIRO CONCILIADO	89.952,66	535,02

ANTONIO MARTINS DE CARVALHO
 116.743.503-53
 PREFEITO MUNICIPAL

FRANCISCO DAS C. OLIVEIRA NETO
 999.753.353-49
 CONTADOR CRC:8.152/O

- 1) Limites máximos anuais a serem cumpridos no encerramento do exercício.
- 2) Art. 21, § 2º, Lei 11.494/2007: "Até 5% dos recursos recebidos à conta dos Fundos, inclusive relativos à complementação da União recebidos nos termos do §1º do art. 6º desta Lei, poderão ser utilizados no 1º trimestre do exercício imediatamente subsequente, mediante abertura de crédito adicional."
- 3) Caput do artigo 212 da CF/1988
- 4) Os valores referentes à parcela dos Restos a Pagar inscritos sem disponibilidade financeira vinculada à educação deverão ser informados somente no RREO do último bimestre do exercício.
- 5) Limites máximos anuais a serem cumpridos no encerramento do exercício, no âmbito de atuação prioritária, conforme LDB, art. 11, V.
- 6) Nos cinco primeiros bimestres do exercício o acompanhamento poderá ser feito com base na despesa empenhada ou na despesa.
- 7) Essa coluna poderá ser apresentada somente no último bimestre

PREFEITURA MUN SÃO FRANCISCO DO PI
RELATÓRIO RESUMIDO DA EXECUÇÃO ORÇAMENTÁRIA
DEMONSTRATIVO DAS RECEITAS OP. CRÉDITO E DESPESA DE CAPITAL
ORÇAMENTOS FISCAIS E DA SEGURIDADE SOCIAL
 PERÍODO: Janeiro a Junho 2020/BIMESTRE Maio - Junho

RREO - ANEXO 9 (LRF, art.53, § 1º, inciso I)

R\$ 1

RECEITAS	PREVISÃO ATUALIZADA (a)	RECEITAS REALIZADAS JAN A JUN (b)	SALDO NÃO REALIZADO (c) = (a-b)
RECEITAS DE OPERAÇÕES DE CRÉDITO (I)	0,00		0,00
DESPESAS	DOTAÇÃO ATUALIZADA (d)	DESPESAS EMPENHADAS JAN A JUN (e)	SALDO NÃO EXECUTADO (f) = (d-e)
DESPESAS DE CAPITAL	6.265.539,89	93.488,22	6.172.051,67
Investimentos	6.108.039,89	4.323,00	6.103.716,89
Inversões Financeiras	0,00	0,00	0,00
Amortização da Dívida	157.500,00	89.165,22	68.334,78
(-) Incentivos Fiscais a Contribuinte	0,00	0,00	0,00
(-) Incentivos Fiscais a Contribuinte por Instituições Financeiras	0,00	0,00	0,00
DESPESA DE CAPITAL LÍQUIDA (II)	6.265.539,89	93.488,22	6.172.051,67
RESULTADO PARA APURAÇÃO DA REGRA DE OURO (III) = (II - I)	6.265.539,89 <(d - a)>	93.488,22 <(e - b)>	6.172.051,67 <(f - c)>

ANTONIO MARTINS DE CARVALHO
 116.743.503-53
 PREFEITO MUNICIPAL

FRANCISCO DAS C. OLIVEIRA NETO
 999.753.353-49
 CONTADOR CRC:8.152/O

- Notas:
- 1 - Operações de Crédito descritas na CF, art. 167, inciso III->
 - 2 Durante o exercício, somente as despesas liquidadas são consideradas executadas. No encerramento do exercício, as despesas não liquidadas inscritas em restos a pagar não processados são também consideradas executadas. Dessa forma, para maior transparência, as despesas executadas estão segregadas em:
 - a) Despesas liquidadas, consideradas aquelas em que houve a entrega do material ou serviço, nos termos do art. 63 da Lei 4.320/64;
 - b) Despesas empenhadas, mas não liquidadas, inscritas em Restos a Pagar não processados, consideradas liquidadas no encerramento do exercício, por força do art.35, inciso II da Lei 4.320/64.

PREFEITURA MUNICIPAL DE SÃO FRANCISCO DO PIAUÍ
 RELATÓRIO RESUMIDO DA EXECUÇÃO ORÇAMENTÁRIA
 DEMONSTRATIVO DA PROJEÇÃO ATUARIAL DO REGIME PRÓPRIO DE PREVIDÊNCIA DOS SERVIDORES
 ORÇAMENTOS FISCAIS E DA SEGURIDADE SOCIAL
 PERÍODO: 2019 a 2094

RREO – ANEXO 10 (LRF, art. 53, § 1º, inciso II)

R\$ 1

EXERCÍCIO	PLANO PREVIDENCIÁRIO			
	RECEITA PREVIDENCIÁRIA	DESPESA PREVIDENCIÁRIA	RESULTADO PREVIDENCIÁRIO	SALDO FINANCEIRO DO EXERCÍCIO
	(a)	(b)	(c) = (a-b)	(d) = ("d" exercício anterior) + (c)
2019	0,00	0,00	0,00	0,00
2020	0,00	0,00	0,00	0,00
2021	0,00	0,00	0,00	0,00
2022	0,00	0,00	0,00	0,00
2023	0,00	0,00	0,00	0,00
2024	0,00	0,00	0,00	0,00
2025	0,00	0,00	0,00	0,00
2026	0,00	0,00	0,00	0,00
2027	0,00	0,00	0,00	0,00
2028	0,00	0,00	0,00	0,00
2029	0,00	0,00	0,00	0,00
2030	0,00	0,00	0,00	0,00
2031	0,00	0,00	0,00	0,00
2032	0,00	0,00	0,00	0,00
2033	0,00	0,00	0,00	0,00
2034	0,00	0,00	0,00	0,00
2035	0,00	0,00	0,00	0,00
2036	0,00	0,00	0,00	0,00
2037	0,00	0,00	0,00	0,00
2038	0,00	0,00	0,00	0,00
2039	0,00	0,00	0,00	0,00
2040	0,00	0,00	0,00	0,00
2041	0,00	0,00	0,00	0,00
2042	0,00	0,00	0,00	0,00
2043	0,00	0,00	0,00	0,00
2044	0,00	0,00	0,00	0,00
2045	0,00	0,00	0,00	0,00
2046	0,00	0,00	0,00	0,00
2047	0,00	0,00	0,00	0,00
2048	0,00	0,00	0,00	0,00
2049	0,00	0,00	0,00	0,00
2050	0,00	0,00	0,00	0,00
2051	0,00	0,00	0,00	0,00
2052	0,00	0,00	0,00	0,00
2053	0,00	0,00	0,00	0,00
2054	0,00	0,00	0,00	0,00
2055	0,00	0,00	0,00	0,00
2056	0,00	0,00	0,00	0,00
2057	0,00	0,00	0,00	0,00
2058	0,00	0,00	0,00	0,00
2059	0,00	0,00	0,00	0,00
2060	0,00	0,00	0,00	0,00
2061	0,00	0,00	0,00	0,00
2062	0,00	0,00	0,00	0,00
2063	0,00	0,00	0,00	0,00
2064	0,00	0,00	0,00	0,00
2065	0,00	0,00	0,00	0,00
2066	0,00	0,00	0,00	0,00
2067	0,00	0,00	0,00	0,00
2068	0,00	0,00	0,00	0,00
2069	0,00	0,00	0,00	0,00
2070	0,00	0,00	0,00	0,00
2071	0,00	0,00	0,00	0,00
2072	0,00	0,00	0,00	0,00
2073	0,00	0,00	0,00	0,00
2074	0,00	0,00	0,00	0,00
2075	0,00	0,00	0,00	0,00
2076	0,00	0,00	0,00	0,00
2077	0,00	0,00	0,00	0,00

SÃO FRANCISCO DO PIAUÍ

LRF: Publicações
Obrigatórias

PREFEITURA MUNICIPAL DE SÃO FRANCISCO DO PIAUÍ
 RELATÓRIO RESUMIDO DA EXECUÇÃO ORÇAMENTÁRIA
 DEMONSTRATIVO DA PROJEÇÃO ATUARIAL DO REGIME PRÓPRIO DE PREVIDÊNCIA DOS SERVIDORES
 ORÇAMENTOS FISCAIS E DA SEGURIDADE SOCIAL
 PERÍODO: 2019 a 2094

RREO – ANEXO 10 (LRF, art. 53, § 1º, inciso II)				RS 1
2078	0,00	0,00	0,00	0,00
2079	0,00	0,00	0,00	0,00
2080	0,00	0,00	0,00	0,00
2081	0,00	0,00	0,00	0,00
2082	0,00	0,00	0,00	0,00
2083	0,00	0,00	0,00	0,00
2084	0,00	0,00	0,00	0,00
2085	0,00	0,00	0,00	0,00
2086	0,00	0,00	0,00	0,00
2087	0,00	0,00	0,00	0,00
2088	0,00	0,00	0,00	0,00
2089	0,00	0,00	0,00	0,00
2090	0,00	0,00	0,00	0,00
2091	0,00	0,00	0,00	0,00
2092	0,00	0,00	0,00	0,00
2093	0,00	0,00	0,00	0,00

FONTE: SCPI - Contabilidade [9.25.25.453], PREFEITURA MUNICIPAL DE SÃO FRANCISCO DO PIAUÍ

Portaria Nº 91 de 2020 - Mapeamento Atualizado 02/2020

Notas:

1. Projeção atuarial elaborada em 30/06/2020 e oficialmente enviada para o Ministério da Previdência Social - MPS.
2. Este demonstrativo utiliza as seguintes hipóteses:

PREFEITURA MUNICIPAL DE SÃO FRANCISCO DO PIAUÍ
RELATÓRIO RESUMIDO DA EXECUÇÃO ORÇAMENTÁRIA
DEMONSTRATIVO DA PROJEÇÃO ATUARIAL DO REGIME PRÓPRIO DE PREVIDÊNCIA DOS SERVIDORES
ORÇAMENTOS FISCAIS E DA SEGURIDADE SOCIAL
PERÍODO: 2019 a 2094

RREO – ANEXO 10 (LRF, art. 53, § 1º, inciso II)

R\$ 1

EXERCÍCIO	PLANO FINANCEIRO			
	RECEITA PREVIDENCIÁRIA	DESPESA PREVIDENCIÁRIA	RESULTADO PREVIDENCIÁRIO	SALDO FINANCEIRO DO EXERCÍCIO (d) = ("d" exercício anterior) + (c)
	(a)	(b)	(c) = (a-b)	
2019	0,00	0,00	0,00	0,00
2020	0,00	0,00	0,00	0,00
2021	0,00	0,00	0,00	0,00
2022	0,00	0,00	0,00	0,00
2023	0,00	0,00	0,00	0,00
2024	0,00	0,00	0,00	0,00
2025	0,00	0,00	0,00	0,00
2026	0,00	0,00	0,00	0,00
2027	0,00	0,00	0,00	0,00
2028	0,00	0,00	0,00	0,00
2029	0,00	0,00	0,00	0,00
2030	0,00	0,00	0,00	0,00
2031	0,00	0,00	0,00	0,00
2032	0,00	0,00	0,00	0,00
2033	0,00	0,00	0,00	0,00
2034	0,00	0,00	0,00	0,00
2035	0,00	0,00	0,00	0,00
2036	0,00	0,00	0,00	0,00
2037	0,00	0,00	0,00	0,00
2038	0,00	0,00	0,00	0,00
2039	0,00	0,00	0,00	0,00
2040	0,00	0,00	0,00	0,00
2041	0,00	0,00	0,00	0,00
2042	0,00	0,00	0,00	0,00
2043	0,00	0,00	0,00	0,00
2044	0,00	0,00	0,00	0,00
2045	0,00	0,00	0,00	0,00
2046	0,00	0,00	0,00	0,00
2047	0,00	0,00	0,00	0,00
2048	0,00	0,00	0,00	0,00
2049	0,00	0,00	0,00	0,00
2050	0,00	0,00	0,00	0,00
2051	0,00	0,00	0,00	0,00
2052	0,00	0,00	0,00	0,00
2053	0,00	0,00	0,00	0,00
2054	0,00	0,00	0,00	0,00
2055	0,00	0,00	0,00	0,00
2056	0,00	0,00	0,00	0,00
2057	0,00	0,00	0,00	0,00
2058	0,00	0,00	0,00	0,00
2059	0,00	0,00	0,00	0,00
2060	0,00	0,00	0,00	0,00
2061	0,00	0,00	0,00	0,00
2062	0,00	0,00	0,00	0,00
2063	0,00	0,00	0,00	0,00
2064	0,00	0,00	0,00	0,00
2065	0,00	0,00	0,00	0,00
2066	0,00	0,00	0,00	0,00
2067	0,00	0,00	0,00	0,00
2068	0,00	0,00	0,00	0,00
2069	0,00	0,00	0,00	0,00
2070	0,00	0,00	0,00	0,00
2071	0,00	0,00	0,00	0,00
2072	0,00	0,00	0,00	0,00
2073	0,00	0,00	0,00	0,00
2074	0,00	0,00	0,00	0,00
2075	0,00	0,00	0,00	0,00
2076	0,00	0,00	0,00	0,00
2077	0,00	0,00	0,00	0,00

SÃO FRANCISCO DO PIAUÍ

LRF: Publicações
Obrigatórias

PREFEITURA MUNICIPAL DE SÃO FRANCISCO DO PIAUÍ
 RELATÓRIO RESUMIDO DA EXECUÇÃO ORÇAMENTÁRIA
 DEMONSTRATIVO DA PROJEÇÃO ATUARIAL DO REGIME PRÓPRIO DE PREVIDÊNCIA DOS SERVIDORES
 ORÇAMENTOS FISCAIS E DA SEGURIDADE SOCIAL
 PERÍODO: 2019 a 2094

RREO – ANEXO 10 (LRF, art. 53, § 1º, inciso II)

R\$ 1

2078	0,00	0,00	0,00	0,00
2079	0,00	0,00	0,00	0,00
2080	0,00	0,00	0,00	0,00
2081	0,00	0,00	0,00	0,00
2082	0,00	0,00	0,00	0,00
2083	0,00	0,00	0,00	0,00
2084	0,00	0,00	0,00	0,00
2085	0,00	0,00	0,00	0,00
2086	0,00	0,00	0,00	0,00
2087	0,00	0,00	0,00	0,00
2088	0,00	0,00	0,00	0,00
2089	0,00	0,00	0,00	0,00
2090	0,00	0,00	0,00	0,00
2091	0,00	0,00	0,00	0,00
2092	0,00	0,00	0,00	0,00
2093	0,00	0,00	0,00	0,00

FONTE: SCPI - Contabilidade [9.25.25.453], PREFEITURA MUNICIPAL DE SÃO FRANCISCO DO PIAUÍ

Portaria Nº 91 de 2020 - Mapeamento Atualizado 02/2020

Notas:

1. Projeção atuarial elaborada em 30/06/2020 e oficialmente enviada para o Ministério da Previdência Social - MPS.
2. Este demonstrativo utiliza as seguintes hipóteses:



ANTÔNIO MARTINS DE CARVALHO
116.743.503-53
PREFEITO MUNICIPAL



FRANCISCO BAS C. OLIVEIRA NETO
999.753.353-49
CONTADOR CRC:8.152/O

PREFEITURA MUN SÃO FRANCISCO DO PI
ORÇAMENTOS FISCAIS E DA SEGURIDADE SOCIAL
RELATÓRIO RESUMIDO DA EXECUÇÃO ORÇAMENTÁRIA
DEMONSTRATIVO DA RECEITA DE ALIENAÇÃO DE ATIVOS E APLICAÇÕES DE RECURSOS
PERÍODO: Janeiro a Junho


RREO – ANEXO 11(LRF, art. 53, § 1º, inciso III)


R\$ 1

RECEITAS	PREVISÃO ATUALIZADA (a)	RECEITAS REALIZADAS (b)	SALDO A REALIZAR (a-b)
RECEITAS DE ALIENAÇÃO DE ATIVOS (I)	0,00	0,00	0,00
Receita de Alienação de Bens Móveis	0,00	0,00	0,00
Receita de Alienação de Bens Imóveis	0,00	0,00	0,00
Receita de Alienação de Bens Intangíveis	0,00	0,00	0,00
Receita de Rendimentos de Aplicações Financeiras	0,00	0,00	0,00

DESPESAS	DOTAÇÃO ATUALIZADA (d)	DESPESAS EMPENHADAS	DESPESAS LIQUIDADAS	DESPESAS PAGAS (e)	INSCRITAS EM RESTOS A PAGAR NÃO PROCESSADOS	PAGAMENTOS DE RESTOS A PAGAR (f)	SALDO A PAGAR (g)=(d-e)
APLICAÇÃO DOS RECURSOS DA ALIENAÇÃO DE ATIVOS (II)	0,00	0,00	0,00	0,00	0,00	0,00	0,00
Despesas de Capital	0,00	0,00	0,00	0,00	0,00	0,00	0,00
Investimentos	0,00	0,00	0,00	0,00	0,00	0,00	0,00
Inversões Financeiras	0,00	0,00	0,00	0,00	0,00	0,00	0,00
Amortização da Dívida	0,00	0,00	0,00	0,00	0,00	0,00	0,00
Despesas Correntes dos Regimes de Previdência	0,00	0,00	0,00	0,00	0,00	0,00	0,00
Regime Próprio dos Servidores Públicos	0,00	0,00	0,00	0,00	0,00	0,00	0,00

RECEITAS	2019 (h)	2020 (i)=(Ib)-(Ile+IIIi)	SALDO ATUAL (j)=(IIIb+IIIi)
VALOR (III)	0,00	0,00	0,00


ANTÔNIO MARTINS DE CARVALHO
116.743.503-53
PREFEITO MUNICIPAL


FRANCISCO DAS C. OLIVEIRA NETO
999.753.353-49
CONTADOR CRC:8.152/0

Nota: Durante o exercício, somente as despesas liquidadas são consideradas executadas. No encerramento do exercício, as despesas não liquidadas inscritas em restos a pagar não processados são também consideradas executadas. Dessa forma, para maior transparência, as despesas executadas estão segregadas em:
a) Despesas liquidadas, consideradas aquelas em que houve a entrega do material ou serviço, nos termos do art. 63 da Lei 4.320/64;
b) Despesas empenhadas mas não liquidadas, inscritas em Restos a Pagar não processados, consideradas liquidadas no encerramento do exercício, por força do art.35, inciso II da Lei 4.320/64.

FONTE: SCPI - Contabilidade [9.25.25.453], PREFEITURA MUNICIPAL DE SÃO FRANCISCO DO PIAUÍ

Portaria Nº 91 de 2020 - Mapeamento Atualizado 02/2020

PREFEITURA MUN SÃO FRANCISCO DO PI
RELATÓRIO RESUMIDO DA EXECUÇÃO ORÇAMENTÁRIA
DEMONSTRATIVO DA RECEITA DE IMPOSTOS E DAS DESPESAS PRÓPRIAS COM SAÚDE
ORÇAMENTOS FISCAIS E DA SEGURIDADE SOCIAL
PERÍODO: Janeiro a Junho 2020/BIMESTRE Maio - Junho

RREO – ANEXO XII (LC nº 141/2012 art.35)

R\$ 1

RECEITAS RESULTANTES DE IMPOSTOS E TRANSFERÊNCIAS CONSTITUCIONAIS E LEGAIS	PREVISÃO INICIAL	PREVISÃO ATUALIZADA (a)	RECEITAS REALIZADAS	
			Até o Bimestre (b)	(%) (b/a)x100
RECEITA DE IMPOSTOS (I)	617.633,76	617.633,76	123.541,60	20,00
Receita Resultante do Imposto Predial e Territorial Urbano - IPTU	10.807,00	10.807,00	1.514,98	14,02
IPTU	10.807,00	10.807,00	1.514,98	14,02
Multas, Juros de Mora, Dívida Ativa e Outros Encargos do IPTU	0,00	0,00	0,00	0,00
Receita Resultante do Imposto sobre Transmissão Inter Vivos - ITBI	27.571,76	27.571,76	1.625,13	5,89
ITBI	27.571,76	27.571,76	1.625,13	5,89
Multas, Juros de Mora, Dívida Ativa e Outros Encargos do ITBI	0,00	0,00	0,00	0,00
Receita Resultante do Imposto sobre Serviços de Qualquer Natureza - ISS	318.877,00	318.877,00	67.951,11	21,31
ISS	318.877,00	318.877,00	67.951,11	21,31
Multas, Juros de Mora, Dívida Ativa e Outros Encargos do ISS	0,00	0,00	0,00	0,00
Receita Resultante do Imposto sobre a Renda e Proventos de Qualquer Natureza Retido na Fonte - IRRF	260.378,00	260.378,00	52.450,38	20,14
RECEITA DE TRANSFERÊNCIAS CONSTITUCIONAIS E LEGAIS (II)	8.466.203,80	8.466.203,80	4.079.788,66	48,19
Cota-Parte FPM	7.348.760,00	7.348.760,00	3.611.158,67	49,14
Cota-Parte ITR	5.403,50	5.403,50	409,96	7,59
Cota-Parte IPVA	43.228,00	43.228,00	40.830,44	94,45
Cota-Parte ICMS	1.064.489,50	1.064.489,50	427.298,17	40,14
Cota-Parte IPI-Exportação	1.080,70	1.080,70	91,42	8,46
Compensações Financeiras Provenientes de Impostos e Transferências Constitucionais	3.242,10	3.242,10	0,00	0,00
Desoneração ICMS - LC 87/1996	3.242,10	3.242,10	0,00	0,00
Outras	0,00	0,00	0,00	0,00
TOTAL DAS RECEITAS RESULTANTES DE IMPOSTOS E TRANSFERÊNCIAS CONSTITUCIONAIS E LEGAIS - (III) = (I) + (II)	9.083.837,56	9.083.837,56	4.203.330,26	46,27

SÃO FRANCISCO DO PIAUÍ

LRF: Publicações Obrigatórias

PREFEITURA MUN SÃO FRANCISCO DO PI
RELATÓRIO RESUMIDO DA EXECUÇÃO ORÇAMENTÁRIA
DEMONSTRATIVO DA RECEITA DE IMPOSTOS E DAS DESPESAS PRÓPRIAS COM SAÚDE
ORÇAMENTOS FISCAIS E DA SEGURIDADE SOCIAL
PERÍODO: Janeiro a Junho 2020/BIMESTRE Maio - Junho

RREO – ANEXO XII (LC nº 141/2012 art.35)

R\$ 1

DESPESAS COM AÇÕES E SERVIÇOS PÚBLICOS DE SAÚDE (ASPS) POR SUBFUNÇÃO E CATEGORIA ECONÔMICA	DOTAÇÃO INICIAL	DOTAÇÃO ATUALIZADA (c)	DESPESAS EMPENHADAS		DESPESAS LIQUIDADAS		DESPESAS PAGAS		INSCRITOS EM RESTOS A PAGAR NÃO PROCESSADOS (g)
			ATÉ BIMESTRE (d)	% (d/c) x 100	ATÉ BIMESTRE (e)	% (e/c) x 100	ATÉ BIMESTRE (f)	% (f/c) x 100	
ATENÇÃO BÁSICA (IV)	2.030.243,80	2.040.243,80	523.267,83	25,65	523.267,83	25,65	468.917,64	22,98	0,00
Despesas Correntes	1.979.955,80	1.979.955,80	520.360,13	26,28	520.360,13	26,28	466.009,94	23,54	0,00
Despesas de Capital	50.288,00	60.288,00	2.907,70	4,82	2.907,70	4,82	2.907,70	4,82	0,00
ASSISTÊNCIA HOSPITALAR E AMBULATORIAL (V)	575.891,00	600.891,00	356.001,88	59,25	356.001,88	59,25	302.647,09	50,37	0,00
Despesas Correntes	537.420,00	562.420,00	356.001,88	63,30	356.001,88	63,30	302.647,09	53,81	0,00
Despesas de Capital	38.471,00	38.471,00	0,00	0,00	0,00	0,00	0,00	0,00	0,00
SUPOORTE PROFILÁTICO E TERAPÊUTICO (VI)	0,00	0,00	0,00	0,00	0,00	0,00	0,00	0,00	0,00
Despesas Correntes	0,00	0,00	0,00	0,00	0,00	0,00	0,00	0,00	0,00
Despesas de Capital	0,00	0,00	0,00	0,00	0,00	0,00	0,00	0,00	0,00
VIGILÂNCIA SANITÁRIA (VII)	0,00	0,00	0,00	0,00	0,00	0,00	0,00	0,00	0,00
Despesas Correntes	0,00	0,00	0,00	0,00	0,00	0,00	0,00	0,00	0,00
Despesas de Capital	0,00	0,00	0,00	0,00	0,00	0,00	0,00	0,00	0,00
VIGILÂNCIA EPIDEMIOLÓGICA (VIII)	0,00	0,00	0,00	0,00	0,00	0,00	0,00	0,00	0,00
Despesas Correntes	0,00	0,00	0,00	0,00	0,00	0,00	0,00	0,00	0,00
Despesas de Capital	0,00	0,00	0,00	0,00	0,00	0,00	0,00	0,00	0,00
ALIMENTAÇÃO E NUTRIÇÃO (IX)	0,00	0,00	0,00	0,00	0,00	0,00	0,00	0,00	0,00
Despesas Correntes	0,00	0,00	0,00	0,00	0,00	0,00	0,00	0,00	0,00
Despesas de Capital	0,00	0,00	0,00	0,00	0,00	0,00	0,00	0,00	0,00
OUTRAS SUBFUNÇÕES (X)	0,00	0,00	0,00	0,00	0,00	0,00	0,00	0,00	0,00
Despesas Correntes	0,00	0,00	0,00	0,00	0,00	0,00	0,00	0,00	0,00
Despesas de Capital	0,00	0,00	0,00	0,00	0,00	0,00	0,00	0,00	0,00
TOTAL (XI) = (IV + V + VI + VII + VIII + IX + X)	2.606.134,80	2.641.134,80	879.269,71	33,29	879.269,71	33,29	771.564,73	29,21	0,00

APURAÇÃO DO CUMPRIMENTO DO LIMITE MÍNIMO PARA APLICAÇÃO EM ASPS	Despesas Empenhadas (d)	Despesas Liquidadas (e)	Despesas Pagas (f)
Total das Despesas com ASPS (XII) = (XI)	879.269,71	879.269,71	771.564,73
(-) Restos a Pagar Não Processados Inscritos Indevidamente no Exercício sem Disponibilidade Financeira (XIII)	0,00	0,00	0,00
(-) Despesas Custeadas com Recursos Vinculados à Parcela do Percentual Mínimo que não foi Aplicada em ASPS em Exercícios Anteriores (XIV)	0,00	0,00	0,00
(-) Despesas Custeadas com Disponibilidade de Caixa Vinculada aos Restos a Pagar Cancelados (XV)	0,00	0,00	0,00
(=) VALOR APLICADO EM ASPS (XVI) = (XII - XIII - XIV - XV)	879.269,71	879.269,71	771.564,73
Despesa Mínima a ser Aplicada em ASPS (XVII) = (III) x 15% (LC 141/2012)	0,00	630.499,54	0,00
Despesa Mínima a ser Aplicada em ASPS (XVIII) = (III) x % (Lei Orgânica Municipal)	0,00	0,00	0,00
Diferença entre o Valor Aplicado e a Despesa Mínima a ser Aplicada (XVIII) = (XVI (d ou e) - XVII)	0,00	248.770,17	0,00
Limite não Cumprido (XIX) = (XVIII) (Quando valor for inferior a zero)	0,00	0,00	0,00
PERCENTUAL DA RECEITA DE IMPOSTOS E TRANSFERÊNCIAS CONSTITUCIONAIS E LEGAIS APLICADO EM ASPS (XVI / III) * 100 (mínimo de 15% conforme LC nº 141/2012 ou % da Lei Orgânica Municipal)	0,00	20,92	0,00

PREFEITURA MUN SÃO FRANCISCO DO PI
RELATÓRIO RESUMIDO DA EXECUÇÃO ORÇAMENTÁRIA
DEMONSTRATIVO DA RECEITA DE IMPOSTOS E DAS DESPESAS PRÓPRIAS COM SAÚDE
ORÇAMENTOS FISCAIS E DA SEGURIDADE SOCIAL
PERÍODO: Janeiro a Junho 2020/BIMESTRE Maio - Junho

RREO – ANEXO XII (LC nº 141/2012 art.35)

R\$ 1

CONTROLE DO VALOR REFERENTE AO PERCENTUAL MÍNIMO NÃO CUMPRIDO EM EXERCÍCIOS ANTERIORES PARA FINS DE APLICAÇÃO DOS RECURSOS VINCULADOS CONFORME ARTIGOS 25 E 26 DA LC 141/2012	Saldo Inicial (no Exercício atual) (b)	LIMITE NÃO CUMPRIDO Despesas Custeadas no Exercício de Referência			Saldo Final (não aplicado) (h) = (b - (i ou j))
		Empenhadas (i)	Liquidadas (j)	Pagas (k)	
Diferença de limite não cumprido em 2020 (saldo final = XIXd)	0,00	0,00	0,00	0,00	0,00
Diferença de limite não cumprido em 2019 (saldo inicial igual ao saldo final do demonstrativo do exercício anterior)	0,00	0,00	0,00	0,00	0,00
Diferença de limite não cumprido em Exercícios Anteriores (saldo inicial igual ao saldo final do demonstrativo do exercício anterior)	0,00	0,00	0,00	0,00	0,00
TOTAL DA DIFERENÇA DE LIMITE NÃO CUMPRIDO EM EXERCÍCIOS ANTERIORES (XX)	0,00	0,00	0,00	0,00	0,00

EXERCÍCIO DO EMPENHO	Valor Mínimo para aplicação em ASPS (c)	Valor aplicado em ASPS no exercício (n)	Valor aplicado além do limite mínimo (o) = (n - m), se < 0, então (o) = 0	Total inscrito em RP no exercício (p)	RPNP Inscritos Indevidamente no Exercício sem Disponibilidade Financeira q = (XIVd)	Valor inscrito em RP considerado no Limite (r) = (p - (o + q)) se < 0, então (r) = (0)	Total de RP pagos (s)	Total de RP a pagar (t)	Total de RP cancelados ou prescritos (u)	Diferença entre o valor aplicado além do limite e o total de RP cancelados (v) = ((o + q) - u)
Empenhos de 2020	0,00	0,00	0,00	0,00	0,00	0,00	0,00	0,00	0,00	0,00
Empenhos de 2019	0,00	0,00	0,00	0,00	0,00	0,00	0,00	0,00	0,00	0,00
Empenhos de 2018	0,00	0,00	0,00	0,00	0,00	0,00	0,00	0,00	0,00	0,00
Empenhos de 2017	0,00	0,00	0,00	0,00	0,00	0,00	0,00	0,00	0,00	0,00
Empenhos de 2016 e anteriores	0,00	0,00	0,00	0,00	0,00	0,00	0,00	0,00	0,00	0,00

TOTAL DOS RESTOS A PAGAR CANCELADOS OU PRESCRITOS ATÉ O FINAL DO EXERCÍCIO ATUAL QUE AFETARAM O CUMPRIMENTO DO LIMITE (XXI) (soma dos saldos negativos da coluna "v")	0,00
TOTAL DOS RESTOS A PAGAR CANCELADOS OU PRESCRITOS ATÉ O FINAL DO EXERCÍCIO ANTERIOR QUE AFETARAM O CUMPRIMENTO DO LIMITE (XXII) (valor informado no demonstrativo do exercício anterior)	0,00
TOTAL DOS RESTOS A PAGAR CANCELADOS OU PRESCRITOS NO EXERCÍCIO ATUAL QUE AFETARAM O CUMPRIMENTO DO LIMITE (XXIII) = (XXI - XXII) (Artigo 24 § 1º e 2º da LC 141/2012)	0,00

PREFEITURA MUN SÃO FRANCISCO DO PI
RELATÓRIO RESUMIDO DA EXECUÇÃO ORÇAMENTÁRIA
DEMONSTRATIVO DA RECEITA DE IMPOSTOS E DAS DESPESAS PRÓPRIAS COM SAÚDE
ORÇAMENTOS FISCAIS E DA SEGURIDADE SOCIAL
PERÍODO: Janeiro a Junho 2020/BIMESTRE Maio - Junho

RREO – ANEXO XII (LC nº 141/2012 art.35)

R\$ 1

CONTROLE DE RESTOS A PAGAR CANCELADOS OU PRESCRITOS CONSIDERADOS PARA FINS DE APLICAÇÃO DA DISPONIBILIDADE DE CAIXA CONFORME ARTIGO 24§ 1º e 2º DA LC 141/2012	Saldo Inicial (no Exercício atual) (w)	Despesas Custeadas no Exercício de Referência			Saldo Final (não aplicado) (aa) = (w - (x ou y))
		Empenhadas (x)	Liquidadas (y)	Pagas (z)	
Restos a pagar cancelados ou prescritos em 2020 a serem compensados (XXIV) (saldo inicial = XXIII)	0,00	0,00	0,00	0,00	0,00
Restos a pagar cancelados ou prescritos em 2019 a serem compensados (XXV) (saldo inicial igual ao saldo final do demonstrativo do exercício anterior)	0,00	0,00	0,00	0,00	0,00
Restos a pagar cancelados ou prescritos em exercícios anteriores a serem compensados (XXVI) (saldo inicial igual ao saldo final do demonstrativo do exercício anterior)	0,00	0,00	0,00	0,00	0,00
TOTAL DE RESTOS A PAGAR CANCELADOS OU PRESCRITOS A COMPENSAR (XXVII)	0,00	0,00	0,00	0,00	0,00

RECEITAS ADICIONAIS PARA O FINANCIAMENTO DA SAÚDE NÃO COMPUTADAS NO CÁLCULO DO MÍNIMO	PREVISÃO INICIAL	PREVISÃO ATUALIZADA (a)	RECEITAS REALIZADAS	
			Até o Bimestre (b)	(%) (b/a)x100
RECEITAS DE TRANSFERÊNCIAS PARA A SAÚDE (XXVIII)	3.612.612,32	3.612.612,32	2.063.338,72	57,11
Proveniente da União	2.983.570,50	2.983.570,50	1.772.369,27	59,40
Proveniente dos Estados	629.041,82	629.041,82	290.969,45	46,26
Proveniente de outros Municípios	0,00	0,00	0,00	0,00
RECEITA DE OPERAÇÕES DE CRÉDITO INTERNAS E EXTERNAS VINCULADAS A SAÚDE (XXIX)	0,00	0,00	0,00	0,00
OUTRAS RECEITAS (XXX)	178.408,70	178.408,70	303,25	0,17
TOTAL DE RECEITAS ADICIONAIS PARA FINANCIAMENTO DA SAÚDE (XXXI) = (XXVIII + XXIX + XXX)	3.791.021,02	3.791.021,02	2.063.641,97	54,43

PREFEITURA MUN SÃO FRANCISCO DO PI
RELATÓRIO RESUMIDO DA EXECUÇÃO ORÇAMENTÁRIA
DEMONSTRATIVO DA RECEITA DE IMPOSTOS E DAS DESPESAS PRÓPRIAS COM SAÚDE
ORÇAMENTOS FISCAIS E DA SEGURIDADE SOCIAL
PERÍODO: Janeiro a Junho 2020/BIMESTRE Maio - Junho

RREO – ANEXO XII (LC nº 141/2012 art.35)

R\$ 1

DESPESAS COM SAÚDE POR SUBFUNÇÕES E CATEGORIA ECONÔMICA NÃO COMPUTADAS NO CÁLCULO DO MÍNIMO	DOTAÇÃO INICIAL	DOTAÇÃO ATUALIZADA (c)	DESPESAS EMPENHADAS		DESPESAS LIQUIDADAS		DESPESAS PAGAS		INSCRITOS EM RESTOS A PAGAR NÃO PROCESSADOS (g)
			ATÉ BIMESTRE (d)	% (d/c) x 100	ATÉ BIMESTRE (e)	% (e/c) x 100	ATÉ BIMESTRE (f)	% (f/c) x 100	
ATENÇÃO BÁSICA (XXXII)	3.067.025,90	3.322.025,90	1.475.325,16	44,41	1.475.325,16	44,41	1.384.271,27	41,67	0,00
Despesas Correntes	2.538.091,10	2.928.091,10	1.473.909,86	50,34	1.473.909,86	50,34	1.382.855,97	47,23	0,00
Despesas de Capital	528.934,80	393.934,80	1.415,30	0,36	1.415,30	0,36	1.415,30	0,36	0,00
ASSISTÊNCIA HOSPITALAR E AMBULATORIAL (XXXIII)	623.598,32	623.598,32	69.934,02	11,21	69.934,02	11,21	69.934,02	11,21	0,00
Despesas Correntes	459.594,52	459.594,52	69.934,02	15,22	69.934,02	15,22	69.934,02	15,22	0,00
Despesas de Capital	164.003,80	164.003,80	0,00	0,00	0,00	0,00	0,00	0,00	0,00
SUPORTE PROFILÁTICO E TERAPÊUTICO (XXXIV)	105.000,00	105.000,00	0,00	0,00	0,00	0,00	0,00	0,00	0,00
Despesas Correntes	105.000,00	105.000,00	0,00	0,00	0,00	0,00	0,00	0,00	0,00
Despesas de Capital	0,00	0,00	0,00	0,00	0,00	0,00	0,00	0,00	0,00
VIGILÂNCIA SANITÁRIA (XXXV)	14.049,10	14.049,10	360,00	2,56	360,00	2,56	360,00	2,56	0,00
Despesas Correntes	12.968,40	12.968,40	360,00	2,78	360,00	2,78	360,00	2,78	0,00
Despesas de Capital	1.080,70	1.080,70	0,00	0,00	0,00	0,00	0,00	0,00	0,00
VIGILÂNCIA EPIDEMIOLÓGICA (XXXVI)	158.097,70	158.097,70	77.632,54	49,10	77.632,54	49,10	67.707,54	42,83	0,00
Despesas Correntes	157.017,00	157.017,00	77.632,54	49,44	77.632,54	49,44	67.707,54	43,12	0,00
Despesas de Capital	1.080,70	1.080,70	0,00	0,00	0,00	0,00	0,00	0,00	0,00
ALIMENTAÇÃO E NUTRIÇÃO (XXXVII)	0,00	0,00	0,00	0,00	0,00	0,00	0,00	0,00	0,00
Despesas Correntes	0,00	0,00	0,00	0,00	0,00	0,00	0,00	0,00	0,00
Despesas de Capital	0,00	0,00	0,00	0,00	0,00	0,00	0,00	0,00	0,00
OUTRAS SUBFUNÇÕES (XXXVIII)	0,00	0,00	0,00	0,00	0,00	0,00	0,00	0,00	0,00
Despesas Correntes	0,00	0,00	0,00	0,00	0,00	0,00	0,00	0,00	0,00
Despesas de Capital	0,00	0,00	0,00	0,00	0,00	0,00	0,00	0,00	0,00
TOTAL DAS DESPESAS NÃO COMPUTADAS NO CÁLCULO DO MÍNIMO (XXXIX) = (XXXII + XXXIII + XXXIV + XXXV + XXXVI + XXXVII + XXXVIII)	3.967.771,02	4.222.771,02	1.623.251,72	38,44	1.623.251,72	38,44	1.522.272,83	36,05	0,00

PREFEITURA MUN SÃO FRANCISCO DO PI
RELATÓRIO RESUMIDO DA EXECUÇÃO ORÇAMENTÁRIA
DEMONSTRATIVO DA RECEITA DE IMPOSTOS E DAS DESPESAS PRÓPRIAS COM SAÚDE
ORÇAMENTOS FISCAIS E DA SEGURIDADE SOCIAL
PERÍODO: Janeiro a Junho 2020/BIMESTRE Maio - Junho

RREO - ANEXO XII (LC nº 141/2012 art.35)

DESPESAS TOTAIS COM SAÚDE EXECUTADAS COM COM RECURSOS PRÓPRIOS E COM RECURSOS TRANSFERIDOS DE OUTROS ENTES	DOTAÇÃO INICIAL	DOTAÇÃO ATUALIZADA (c)	DESPESAS EMPENHADAS		DESPESAS LIQUIDADAS		DESPESAS PAGAS		INSCRITOS EM RESTOS A PAGAR NÃO PROCESSADOS (g)
			ATÉ BIMESTRE (d)	% (d/c) x 100	ATÉ BIMESTRE (e)	% (e/c) x 100	ATÉ BIMESTRE (f)	% (f/c) x 100	
ATENÇÃO BÁSICA (XI) = (IV + XXXII)	5.097.269,70	5.362.269,70	1.998.592,99	37,27	1.998.592,99	37,27	1.853.188,91	34,56	0,00
ASSISTÊNCIA HOSPITALAR E AMBULATORIAL (XLI) = (V + XXXIII)	1.199.489,32	1.224.489,32	425.935,90	34,78	425.935,90	34,78	372.581,11	30,43	0,00
SUPOORTE PROFILÁTICO E TERAPÊUTICO (XLII) = (VI + XXXIV)	105.000,00	105.000,00	0,00	0,00	0,00	0,00	0,00	0,00	0,00
VIGILÂNCIA SANITÁRIA (XLIII) = (VII + XXXV)	14.049,10	14.049,10	360,00	2,56	360,00	2,56	360,00	2,56	0,00
VIGILÂNCIA EPIDEMIOLÓGICA (XLIV) = (VIII + XXXVI)	158.097,70	158.097,70	77.632,54	49,10	77.632,54	49,10	67.707,54	42,83	0,00
ALIMENTAÇÃO E NUTRIÇÃO (XLV) = (XIX + XXXVII)	0,00	0,00	0,00	0,00	0,00	0,00	0,00	0,00	0,00
OUTRAS SUBFUNÇÕES (XLVI) = (X + XXXVIII)	0,00	0,00	0,00	0,00	0,00	0,00	0,00	0,00	0,00
TOTAL DAS DESPESAS COM SAÚDE (XLVII) = (XI + XXXIX)	6.573.905,82	6.863.905,82	2.502.521,43	36,46	2.502.521,43	36,46	2.293.837,56	33,42	0,00
(-) Despesas executadas com recursos provenientes das transferências de recursos de outros entes	3.967.771,02	4.222.771,02	1.623.251,72	38,44	1.623.251,72	38,44	1.522.272,83	36,05	0,00
TOTAL DAS DESPESAS EXECUTADAS COM RECURSOS PRÓPRIOS (XLVIII)	2.606.134,80	2.641.134,80	879.269,71	33,29	879.269,71	33,29	771.564,73	29,21	0,00

- 1) Essa linha apresentará valor somente no Relatório Resumido da Execução Orçamentária do último bimestre do exercício.
- 2) O valor apresentado na interseção com a coluna "f" ou com a coluna "b+" (último bimestre) deverá ser o mesmo apresentado no "total f".
- 3) O valor apresentado na interseção com a coluna "g" ou com a coluna "b+" (último bimestre) deverá ser o mesmo apresentado no "total k".
- 4) Limite anual mínimo a ser cumprido no encerramento do exercício. Deverá ser informado o limite estabelecido na Lei Orgânica do Município quando o percentual nela estabelecido for superior ao fixado na LC nº 141/2012
- 5) Durante o exercício esse valor servirá para o monitoramento previsto no art. 23 da LC 141/2012
- 6) No último bimestre, será utilizada a fórmula (VII/b+) - (15 x IIIb)/100.
- 7) Essa coluna poderá ser apresentada somente no último bimestre

ANTÔNIO MARTINS DE CARVALHO
 116.743.503-53
 PREFEITO MUNICIPAL

FRANCISCO DAS C. OLIVEIRA NETO
 999.753.353-49
 CONTADOR CRC:8.152/0

PREFEITURA MUNICIPAL DE SÃO FRANCISCO DO PIAUÍ
RELATÓRIO RESUMIDO DA EXECUÇÃO ORÇAMENTÁRIA
DEMONSTRATIVO DAS PARCERIAS PUBLICO-PRIVADAS
ORÇAMENTO FISCAL E DA SEGURIDADE SOCIAL
PERÍODO: Janeiro a Junho 2020/BIMESTRE Maio - Junho

Page 1 of 1

RREO - Anexo 13 (Lei nº 11.079, de 30.12.2004, arts. 22, 25 e 28)

ESPECIFICAÇÃO	SALDO TOTAL EM 31 DE DEZEMBRO DO EXERCÍCIO ANTERIOR (a)	REGISTROS EFETUADOS EM 2020		SALDO TOTAL (b)
		NO BIMESTRE (d)	JAN A JUN (c)	
TOTAL DE ATIVOS	0,00	0,00	0,00	0,00
Ativos Constituídos pela SPE	0,00	0,00	0,00	0,00
TOTAL DE PASSIVOS	0,00	0,00	0,00	0,00
Obrigações decorrentes de Ativos Constituídos pela SPE	0,00	0,00	0,00	0,00
Provisões de PPP	0,00	0,00	0,00	0,00
Outros Passivos	0,00	0,00	0,00	0,00
ATOS POTENCIAIS PASSIVOS	0,00	0,00	0,00	0,00
Obrigações Contratuais	0,00	0,00	0,00	0,00
Riscos não Provisionados	0,00	0,00	0,00	0,00
Garantias Concedidas	0,00	0,00	0,00	0,00
Outros Passivos Contingentes	0,00	0,00	0,00	0,00

ESPECIFICAÇÃO	2019	2020	2021	2022	2023	2024	2025	2026	2027	2028	2029
Do Ente Federado	0,00	0,00	0,00	0,00	0,00	0,00	0,00	0,00	0,00	0,00	0,00
Das Estatais Não-Dependentes	0,00	0,00	0,00	0,00	0,00	0,00	0,00	0,00	0,00	0,00	0,00
TOTAL DAS DESPESAS DE PPP DO ENTE FEDERADO(I) = (L1)	0,00	0,00	0,00	0,00	0,00	0,00	0,00	0,00	0,00	0,00	0,00
TOTAL DAS DESPESAS DE PPP DAS ESTATAIS NÃO DEPEND	0,00	0,00	0,00	0,00	0,00	0,00	0,00	0,00	0,00	0,00	0,00
TOTAL DAS DESPESAS DE PPP (III) = (I + II)	0,00	0,00	0,00	0,00	0,00	0,00	0,00	0,00	0,00	0,00	0,00
RECEITA CORRENTE LÍQUIDA (RCL) (IV)	0,00	0,00	0,00	0,00	0,00	0,00	0,00	0,00	0,00	0,00	0,00
TOTAL DAS DESPESAS CONSIDERADAS PARA O LIMITE = (I	0,00	0,00	0,00	0,00	0,00	0,00	0,00	0,00	0,00	0,00	0,00
TOTAL DAS DESPESAS CONSIDERADAS PARA O LIMITE / R	0,00	0,00	0,00	0,00	0,00	0,00	0,00	0,00	0,00	0,00	0,00

ANTÔNIO MARTINS DE CARVALHO
 116.743.503-53
 PREFEITO MUNICIPAL

FRANCISCO DAS C. OLIVEIRA NETO
 999.753.353-49
 CONTADOR CRC:8.152/0

PREFEITURA MUN SÃO FRANCISCO DO PI

**RELATÓRIO RESUMIDO DA EXECUÇÃO ORÇAMENTÁRIA
DEMONSTRATIVO SIMPLIFICADO DO RELATÓRIO RESUMIDO DA EXECUÇÃO ORÇAMENTÁRIA
ORÇAMENTO FISCAL E DA SEGURIDADE SOCIAL**

PERÍODO: Janeiro a Junho 2020/BIMESTRE Maio - Junho

1 of 2

LRF, Art. 48 – Anexo 14

R\$ 1

BALANÇO ORÇAMENTÁRIO	Até o Bimestre
----------------------	----------------

RECEITAS	
Previsão Inicial	35.206.000,00
Previsão Atualizada	35.206.000,00
Receitas Realizadas	11.169.774,79
Déficit Orçamentário	0,00
Saldos de Exercícios Anteriores (Utilizados para Créditos Adicionais)	0,00

BALANÇO ORÇAMENTÁRIO - DESPESAS	Até o Bimestre
---------------------------------	----------------

DESPESAS	
Dotação Inicial	35.206.000,00
Créditos Adicionais	93.027,70
Dotação Atualizada	35.299.027,70
Despesas Empenhadas	11.019.188,55
Despesas Liquidadas	10.332.664,12
Despesas Pagas	9.254.588,20
Superávit Orçamentário	837.110,67

DESPESAS POR FUNÇÃO / SUBFUNÇÃO	Até o Bimestre
---------------------------------	----------------

Despesas Empenhadas	11.019.188,55
Despesas Liquidadas	10.332.664,12

RECEITA CORRENTE LÍQUIDA - RCL	Até o Bimestre
--------------------------------	----------------

Receita Corrente Líquida	22.238.869,50
Receita Corrente Líquida Ajustada para Cálculo dos Limites de Endividamento	22.238.869,50
Receita Corrente Líquida Ajustada para Cálculo dos Limites da Despesa com Pessoal	22.238.869,50

RECEITAS/DESPESAS DOS REGIMES DE PREVIDÊNCIA	Até o Bimestre
--	----------------

Regime Próprio de Previdência dos Servidores - PLANO PREVIDENCIÁRIO	
Receitas Previdenciárias Realizadas	1.578.380,70
Despesas Previdenciárias Empenhadas	719.087,50
Despesas Previdenciárias Liquidadas	445.675,56
Resultado Previdenciário	1.132.705,14
Regime Próprio de Previdência dos Servidores - PLANO FINANCEIRO	
Receitas Previdenciárias Realizadas	0,00
Despesas Previdenciárias Empenhadas	0,00
Despesas Previdenciárias Liquidadas	0,00
Resultado Previdenciário	0,00

RESULTADO NOMINAL E PRIMÁRIO	Meta Fixada no Anexo de Metas Fiscais da LDO (a)	Resultado Apurado até o Bimestre (b)	% em Relação à Meta (b/a)
Resultado Nominal - Acima da Linha	0,00	903.347,22	0,00
Resultado Primário - Acima da Linha	0,00	903.347,22	0,00

MOVIMENTAÇÃO DOS RESTOS A PAGAR	Inscrição	Cancelamento Até o Bimestre	Pagamento Até o Bimestre	Saldo a Pagar
RESTOS A PAGAR PROCESSADOS				
	1.326.420,70	0,00	943.036,84	383.383,86
Poder Executivo	1.326.420,70	0,00	943.036,84	383.383,86
Poder Legislativo	0,00	0,00	0,00	0,00
Poder Judiciário	0,00	0,00	0,00	0,00
Ministério Público	0,00	0,00	0,00	0,00
Defensoria Pública	0,00	0,00	0,00	0,00
RESTOS A PAGAR NÃO-PROCESSADOS				
	1.702.710,86	0,00	1.850,00	1.700.860,86
Poder Executivo	1.702.710,86	0,00	1.850,00	1.700.860,86
Poder Legislativo	0,00	0,00	0,00	0,00
Poder Judiciário	0,00	0,00	0,00	0,00
Ministério Público	0,00	0,00	0,00	0,00
Defensoria Pública	0,00	0,00	0,00	0,00
TOTAL	3.029.131,56	0,00	944.886,84	2.084.244,72

SÃO FRANCISCO DO PIAUÍ

LRF: Publicações Obrigatórias

PREFEITURA MUN SÃO FRANCISCO DO PI
**RELATÓRIO RESUMIDO DA EXECUÇÃO ORÇAMENTÁRIA
 DEMONSTRATIVO SIMPLIFICADO DO RELATÓRIO RESUMIDO DA EXECUÇÃO ORÇAMENTÁRIA
 ORÇAMENTO FISCAL E DA SEGURIDADE SOCIAL
 PERÍODO: Janeiro a Junho 2020/BIMESTRE Maio - Junho**

2 of 2

LRF, Art. 48 – Anexo 14

R\$ 1

DESPESAS COM MANUTENÇÃO E DESENVOLVIMENTO DO ENSINO - MDE	Valor Apurado até o Bimestre	Limites Constitucionais Anuais	
		% Mínimo a Aplicar no Exercício	% Aplicado até o Bimestre
Mínimo Anual de 25% das Receitas de Impostos na Manutenção e Desenvolvimento do Ensino	1.983.281,88	25,00	47,18
Mínimo Anual de 60% do FUNDEB na Remuneração do Magistério com Ensino Fundamental e Médio	0,00	0,00	0,00
Mínimo Anual de 60% do FUNDEB na Remuneração do Magistério com Educação Infantil e Ensino Fundamen	2.638.664,80	60,00	87,67
Complementação da União ao FUNDEB	851.438,12	0,00	93,29


RECEITAS DE OPERAÇÕES DE CRÉDITO E DESPESAS DE CAPITAL	Valor Apurado até o Bimestre	Saldo Não Realizado
Receita de Operação de Crédito	0,00	0,00
Despesa de Capital Líquida	93.488,22	6.172.051,67

RECEITA DA ALIENAÇÃO DE ATIVOS E APLICAÇÃO DOS RECURSOS	Valor apurado até o Bimestre	Saldo a Realizar
Receita de Capital Resultante da Alienação de Ativos	0,00	0,00
Aplicação dos Recursos da Alienação de Ativos	0,00	0,00

DESPESAS COM AÇÕES E SERVIÇOS PÚBLICOS DE SAÚDE	Valor Apurado até o Bimestre	Limite Constitucional Anual	
		% Mínimo a Aplicar no Exercício	% Aplicado até o Bimestre
Despesas com Ações e Serviços Públicos de Saúde executadas com recursos de impostos	879.269,71	15,00	20,92

DESPESAS DE CARÁTER CONTINUADO DERIVADAS DE PPP	Valor Apurado no Exercício Corrente
Total das Despesas Consideradas para o Limite / RCL (%)	0,00


 ANTONIO MARTINS DE CARVALHO
 116.743.503-53
 PREFEITO MUNICIPAL


 FRANCISCO DAS C. OLIVEIRA NETO
 999.753.353-49
 CONTADOR CRC:8.152/O

PREFEITURA MUN SÃO FRANCISCO DO PI
RELATÓRIO DE GESTÃO FISCAL
DEMONSTRATIVO CONSOLIDADO DA DESPESA COM PESSOAL
ORÇAMENTOS FISCAIS E DA SEGURIDADE SOCIAL
JUL/2019 A JUN/2020

RGF - ANEXO 1 (LRF, art. 55, inciso I, alínea "a")

DESPESA COM PESSOAL	DESPESAS EXECUTADAS (últimos 12 meses)												TOTAL (últimos 12 meses)	INSCRITAS EM RESTOS A PAGAR NÃO PROCESSADOS	
	LIQUIDADAS														
	JUL/2019	AGO/2019	SET/2019	OUT/2019	NOV/2019	DEZ/2019	JAN/2020	FEV/2020	MAR/2020	ABR/2020	MAI/2020	JUN/2020			(a)
DESPESA BRUTA COM PESSOAL(I)	998.029,41	1.002.326,09	986.860,20	999.831,72	926.444,37	1.229.367,91	1.368.520,46	1.116.307,22	1.122.814,33	1.103.177,80	1.115.363,72	1.257.590,95	13.226.634,18	0,00	
Pessoal Ativo	936.047,39	934.892,86	922.182,18	929.271,39	862.382,14	1.154.767,12	1.295.158,40	1.030.882,26	1.049.884,28	1.027.291,44	1.029.632,24	1.177.869,25	12.350.260,95	0,00	
Vencimentos, Vantagens e Outras Despesas Variáveis	797.528,54	795.373,99	783.479,65	801.190,90	816.997,19	1.087.844,72	828.811,15	866.533,90	918.685,44	922.254,18	909.774,36	1.055.927,35	10.584.401,37	0,00	
Obrigações Patronais	138.518,85	139.518,87	138.702,53	128.080,49	45.384,95	66.922,40	466.347,25	164.348,36	131.198,84	105.037,26	119.857,88	121.941,90	1.765.859,58	0,00	
Benefícios Previdenciários	0,00	0,00	0,00	0,00	0,00	0,00	0,00	0,00	0,00	0,00	0,00	0,00	0,00	0,00	
Pessoal Inativo e Pensionistas	61.982,02	67.433,23	64.678,02	70.560,33	64.062,23	74.600,79	73.362,06	85.424,96	72.930,05	75.886,36	85.731,48	79.721,70	876.373,23	0,00	
Aposentadorias, Reserva e Reformas	58.340,72	63.091,93	60.336,72	66.219,03	59.720,93	69.585,84	67.439,76	82.149,21	68.384,30	71.340,61	81.185,73	75.175,95	822.970,73	0,00	
Penções	3.641,30	4.341,30	4.341,30	4.341,30	4.341,30	5.014,95	5.922,30	3.275,75	4.545,75	4.545,75	4.545,75	4.545,75	53.402,50	0,00	
Outros Benefícios Previdenciários	0,00	0,00	0,00	0,00	0,00	0,00	0,00	0,00	0,00	0,00	0,00	0,00	0,00	0,00	
Outras despesas de pessoal decorrentes de contratos de terceirização (§1º do art. 19 da LRF)	86.340,72	91.091,93	88.336,72	94.219,03	87.720,93	97.585,84	100.829,22	110.149,21	96.384,30	99.340,61	109.185,73	103.175,95	1.164.360,19	0,00	
DESPESAS NÃO COMPUTADAS (II) (§1º do art. 19 da LRF)	0,00	0,00	0,00	0,00	0,00	0,00	0,00	0,00	0,00	0,00	0,00	0,00	0,00	0,00	
Indenizações por Demissão e Incentivos à Demissão Voluntária	28.000,00	28.000,00	28.000,00	28.000,00	28.000,00	28.000,00	33.389,46	28.000,00	28.000,00	28.000,00	28.000,00	28.000,00	341.389,46	0,00	
Decorrentes de Decisão Judicial de período anterior ao da apuração	0,00	0,00	0,00	0,00	0,00	0,00	0,00	0,00	0,00	0,00	0,00	0,00	0,00	0,00	
Despesas de Exercícios Anteriores de período anterior ao da apuração	58.340,72	63.091,93	60.336,72	66.219,03	59.720,93	69.585,84	67.439,76	82.149,21	68.384,30	71.340,61	81.185,73	75.175,95	822.970,73	0,00	
Inativos e Pensionistas com Recursos Vinculados	DESPESA LÍQUIDA COM PESSOAL (III) = (I-II)	911.688,69	911.234,16	898.523,48	905.612,69	838.723,44	1.131.782,07	1.267.691,24	1.006.158,01	1.026.430,03	1.003.837,19	1.006.177,99	11.544.415,00	12.062.273,99	0,00
APURAÇÃO DO CUMPRIMENTO DO LIMITE LEGAL													VALOR	% SOBRE RCL	
RECEITA CORRENTE LÍQUIDA - RCL (IV)													22.238.869,50		
(-) Transferências obrigatórias da União relativas às emendas individuais (art. 166-A, § 1º, da CF) (V)													0,00		
(-) Transferências obrigatórias da União relativas às emendas de bancada (art. 166, § 16 da CF) (VI)													0,00		
RECEITA CORRENTE LÍQUIDA AJUSTADA PARA CÁLCULO DOS LIMITES DA DESPESA COM PESSOAL (VII) = (IV - V - VI)													22.238.869,50		
DESPESA TOTAL COM PESSOAL - DTP (VIII) = (III + II b)													12.062.273,99	54,24	
LIMITE MÁXIMO (IX) (incisos I, II e III, art. 20 da LRF)													13.343.321,70	60,00	
LIMITE PRUDENCIAL (X) = (0,95 x IX) (parágrafo único do art. 22 da LRF)													12.676.155,61	57,00	
LIMITE DE ALERTA (XI) = (0,90 x IX) (inciso II do §1º do art. 59 da LRF)													12.008.989,53	54,00	


Nota:


1 - Durante o exercício, somente as despesas liquidadas são consideradas executadas. No encerramento do exercício, as despesas não liquidadas inscritas em restos a pagar não-processados são também consideradas executadas.


Dessa forma, para maior transparência, as despesas executadas estão segregadas em:

- Despesas liquidadas, consideradas aquelas em que houve a entrega do material ou serviço, nos termos do art. 63 da Lei 4.320/64;
- Despesas empenhadas mas não liquidadas, inscritas em Restos a Pagar não-processados, consideradas liquidadas no encerramento do exercício, por força inciso II do art.35 da Lei 4.320/64

2 - A Câmara Municipal não gastará mais de setenta por cento de sua receita com folha de pagamento, incluído o gasto com o subsídio de seus Vereadores, nos termos do Art. 29-A da Constituição Federal


 ANTONIO MARTINS DE CARVALHO
 116.743.503-53
 PREFEITO MUNICIPAL


 ALCIRENE LURA FEITOSA
 888.952.033-72
 CONTROLADORA MUNICIPAL



 ANTONIO ANÍSIO RIBEIRO G SOARES
 327.311.673-00
 SEC DE FINANÇAS

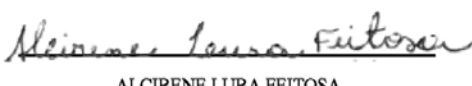
PREFEITURA MUN SÃO FRANCISCO DO PI
RELATÓRIO DE GESTÃO FISCAL
DEMONSTRATIVO DA DÍVIDA CONSOLIDADA
ORÇAMENTOS FISCAIS E DA SEGURIDADE SOCIAL
JANEIRO/2020 A JUNHO/2020


RGF – ANEXO 2 (LRF, art. 55, inciso I, alínea "b")

R\$ 1

DÍVIDA CONSOLIDADA	SALDO DO EXERCÍCIO ANTERIOR	SALDO DO EXERCÍCIO DE 2020		
		1º Semestre	2º Semestre	-
DÍVIDA CONSOLIDADA - DC (I)	2.125.532,45	2.036.367,23	0,00	-
Dívida Mobiliária	0,00	0,00	0,00	-
Dívida Contratual	2.125.532,45	2.036.367,23	0,00	-
Empréstimos	0,00	0,00	0,00	-
Internos	0,00	0,00	0,00	-
Externos	0,00	0,00	0,00	-
Reestruturação da Dívida de Estados e Municípios	0,00	0,00	0,00	-
Internos	0,00	0,00	0,00	-
Financiamentos	0,00	0,00	0,00	-
Externos	0,00	0,00	0,00	-
Parcelamento e Renegociação de dívidas	2.125.532,45	2.036.367,23	0,00	-
De Tributos	0,00	0,00	0,00	-
De Contribuições Previdenciárias	2.125.532,45	2.036.367,23	0,00	-
De Demais Contribuições Sociais	0,00	0,00	0,00	-
Do FGTS	0,00	0,00	0,00	-
Com Instituição Não financeira	0,00	0,00	0,00	-
Demais Dívidas Contratuais	0,00	0,00	0,00	-
Precatórios Posteriores a 05/05/2000 (inclusive) - Vencidos e não pagos	0,00	0,00	0,00	-
Outras Dívidas	0,00	0,00	0,00	-
DEDUÇÕES (II)	5.929.164,66	7.704.568,15	0,00	-
Disponibilidade de Caixa	5.929.164,66	7.704.568,15	0,00	-
Disponibilidade de Caixa Bruta	7.255.585,36	8.087.952,01	0,00	-
(-) Restos a Pagar Processados	1.326.420,70	383.383,86	0,00	-
Demais Haveres Financeiros	0,00	0,00	0,00	-
DÍVIDA CONSOLIDADA LÍQUIDA ² (DCL) (III) = (I - II)	-3.803.632,21	-5.668.200,92	0,00	-
RECEITA CORRENTE LÍQUIDA - RCL	21.845.840,77	22.238.869,50	0,00	-
(-) Transferências obrigatórias da União relativas às emendas individuais (art. 166-A, § 1º, da CF)	0,00	0,00	0,00	-
RECEITA CORRENTE LÍQUIDA AJUSTADA PARA CÁLCULO DOS LIMITES DE ENDIVIDAMENTO (VI) = (IV - V)	21.845.840,77	22.238.869,50	0,00	-
% da DC sobre a RCL (I/VI)	9,73	9,16	0,00	-
% da DCL sobre a RCL (III/VI)	-17,41	-25,49	0,00	-
LIMITE DEFINIDO POR RESOLUÇÃO DO SENADO FEDERAL - <120%>	26.215.008,92	26.686.643,40	0,00	-
LIMITE DE ALERTA (inciso III do § 1º do art. 59 da LRF) - <108%>	23.593.508,03	24.017.979,06	0,00	-
OUTROS VALORES NÃO INTEGRANTES DA DC	SALDO DO EXERCÍCIO ANTERIOR	SALDO DO EXERCÍCIO DE 2020		
		1º Semestre	2º Semestre	-
PRECATÓRIOS ANTERIORES A 05/05/2000	0,00	0,00	0,00	-
PRECATÓRIOS POSTERIORES A 05/05/2000 (Não incluídos na DCL)	0,00	0,00	0,00	-
PASSIVO ATUARIAL	0,00	0,00	0,00	-
INSUFICIÊNCIA FINANCEIRA	0,00	0,00	0,00	-
DEPÓSITOS E CONSIGNAÇÕES SEM CONTRAPARTIDA	1.201.229,47	1.194.447,98	0,00	-
RP NÃO-PROCESSADOS	1.702.710,86	1.700.860,86	0,00	-
ANTECIPAÇÕES DE RECEITA ORÇAMENTÁRIA - ARO	0,00	0,00	0,00	-
DÍVIDA CONTRATUAL DE PPP	0,00	0,00	0,00	-
APROPRIAÇÃO DE DEPÓSITOS JUDICIAIS - LC 151/2015	0,00	0,00	0,00	-


 ANTONIO MARTINS DE CARVALHO
 116.743.503-53
 PREFEITO MUNICIPAL


 ALCIRENE LURA FEITOSA
 888.952.033-72
 CONTROLADORA MUNICIPAL


 ANTONIO ANÍSIO RIBEIRO G SOARES
 327.311.673-00
 SEC DE FINANÇAS

FONTE: SCPI - Contabilidade [9.25.25.453], PREFEITURA MUNICIPAL DE SÃO FRANCISCO DO PIAUÍ

Portaria Nº 91 de 2020 - Mapeamento Atualizado 02/2020


PREFEITURA MUN SÃO FRANCISCO DO PI
RELATÓRIO DE GESTÃO FISCAL
DEMONSTRATIVO DAS GARANTIAS E CONTRAGARANTIAS DE VALORES
ORÇAMENTOS FISCAIS E DA SEGURIDADE SOCIAL
JANEIRO/2020 A JUNHO/2020

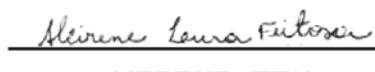
RGF - ANEXO 3 (LRF, art. 55, inciso I, alínea "c" e art. 40, § 1º)

R\$ 1

GARANTIAS CONCEDIDAS	SALDO DO EXERCÍCIO ANTERIOR	SALDO DO EXERCÍCIO DE 2020		
		1º Semestre	2º Semestre	-
AOS ESTADOS (I)	0,00	0,00	0,00	-
Em Operações de Crédito Externas	0,00	0,00	0,00	-
Em Operações de Crédito Internas	0,00	0,00	0,00	-
AOS MUNICÍPIOS (II)	0,00	0,00	0,00	-
Em Operações de Crédito Externas	0,00	0,00	0,00	-
Em Operações de Crédito Internas	0,00	0,00	0,00	-
ÀS ENTIDADES CONTROLADAS (III)	0,00	0,00	0,00	-
Em Operações de Crédito Externas	0,00	0,00	0,00	-
Em Operações de Crédito Internas	0,00	0,00	0,00	-
POR MEIO DE FUNDOS E PROGRAMAS (IV)	0,00	0,00	0,00	-
TOTAL GARANTIAS CONCEDIDAS (V) = (I + II + III + IV)	0,00	0,00	0,00	-
RECEITA CORRENTE LÍQUIDA - RCL (VI)	21.845.840,77	22.238.869,50	0,00	-
(-) Transferências obrigatórias da União relativas às emendas individuais (art. 166-A, § 1º, da CF) (VII)	0,00	0,00	0,00	-
RECEITA CORRENTE LÍQUIDA AJUSTADA PARA CÁLCULO DOS LIMITES DE ENDIVIDAMENTO (VIII) = (VI - VII)	21.845.840,77	22.238.869,50	0,00	-
% do TOTAL DAS GARANTIAS sobre a RCL AJUSTADA (V/VIII)	0,00	0,00	0,00	-
LIMITE DEFINIDO POR RESOLUÇÃO DO SENADO FEDERAL - <22%>	4.806.084,97	4.892.551,29	0,00	-
LIMITE DE ALERTA (inciso III do §1º do art. 59 da LRF) - <19,8%>	4.325.476,47	4.403.296,16	0,00	-

CONTRAGARANTIAS RECEBIDAS	SALDO DO EXERCÍCIO ANTERIOR	SALDO DO EXERCÍCIO DE 2020		
		1º Semestre	2º Semestre	-
DOS ESTADOS (IX)	0,00	0,00	0,00	-
Em Garantia às operações de Crédito Externas	0,00	0,00	0,00	-
Em Garantia às operações de Crédito Internas	0,00	0,00	0,00	-
DOS MUNICÍPIOS (X)	0,00	0,00	0,00	-
Em Garantia às operações de Crédito Externas	0,00	0,00	0,00	-
Em Garantia às operações de Crédito Internas	0,00	0,00	0,00	-
DAS ENTIDADES CONTROLADAS (XI)	0,00	0,00	0,00	-
Em Garantia às operações de Crédito Externas	0,00	0,00	0,00	-
Em Garantia às operações de Crédito Internas	0,00	0,00	0,00	-
EM GARANTIAS POR MEIO DE FUNDOS E PROGRAMAS (XII)	0,00	0,00	0,00	-
TOTAL CONTRAGARANTIAS RECEBIDAS (XIII) = (IX + X + XI + XII)	0,00	0,00	0,00	-


ANTÔNIO MARTINS DE CARVALHO
116.743.503-53
PREFEITO MUNICIPAL


ALCIRENE LURA FEITOSA
888.952.033-72
CONTROLADORA MUNICIPAL


ANTÔNIO ANÍSIO RIBEIRO G SOARES
327.311.673-00
SEC DE FINANÇAS

FONTE: SCPI - Contabilidade [9.25.25.453], PREFEITURA MUNICIPAL DE SÃO FRANCISCO DO PIAUÍ

Portaria Nº 91 de 2020 - Mapeamento Atualizado 02/2020

SÃO FRANCISCO DO PIAUÍ

Publicações
Obrigatórias

PREFEITURA MUN SÃO FRANCISCO DO PI
RELATÓRIO DE GESTÃO FISCAL
DEMONSTRATIVO DAS OPERAÇÕES DE CRÉDITO
ORÇAMENTOS FISCAIS E DA SEGURIDADE SOCIAL
JANEIRO/2020 A JUNHO/2020


RGF – ANEXO 4 (LRF, art. 55, inciso I, alínea "d" e inciso III alínea "c")

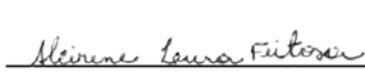
R\$ 1


OPERAÇÕES DE CRÉDITO	VALOR REALIZADO	
	No Semestre de Referência	Até o Semestre de Referência (a)
Mobiliária	0,00	0,00
Interna	0,00	0,00
Externa	0,00	0,00
Contratual	0,00	0,00
Interna	0,00	0,00
Empréstimos	0,00	0,00
Aquisição Financiada de Bens e Arrendamento Mercantil Financeiro	0,00	0,00
Antecipação de Receita pela Venda a Termo de Bens e Serviços	0,00	0,00
Assunção, Reconhecimento e Confissão de Dívidas (LRF, art. 29, § 1º)	0,00	0,00
Operações de crédito não sujeitas ao limite para fins de contratação 1 (I)	0,00	0,00
Externa	0,00	0,00
Empréstimos	0,00	0,00
Aquisição Financiada de Bens e Arrendamento Mercantil Financeiro	0,00	0,00
Antecipações de Receitas pela Venda a Termo de Bens e Serviços	0,00	0,00
Assunção, Reconhecimento e Confissão de Dívidas (LRF, art. 29, § 1º)	0,00	0,00
Operações de crédito não sujeitas ao limite para fins de contratação 1 (II)	0,00	0,00
TOTAL (III)	0,00	0,00

APURAÇÃO DO CUMPRIMENTO DOS LIMITES	VALOR	% SOBRE A RCL
RECEITA CORRENTE LÍQUIDA – RCL (IV)	22.238.869,50	0,00
(-) Transferências obrigatórias da União relativas às emendas individuais (§ 1º, art. 166-A da CF) (V)	0,00	0,00
RECEITA CORRENTE LÍQUIDA AJUSTADA PARA CÁLCULO DOS LIMITES DE ENDIVIDAMENTO (VI) = (IV - V)	22.238.869,50	0,00
OPERAÇÕES VEDADAS (VII)	0,00	0,00
TOTAL CONSIDERADO PARA FINS DA APURAÇÃO DO CUMPRIMENTO DO LIMITE (VIII) = (IIIa + VII - Ia - IIa)	0,00	0,00
LIMITE GERAL DEFINIDO POR RESOLUÇÃO DO SENADO FEDERAL PARA AS OPERAÇÕES DE CRÉDITO INTERNAS E EXTERNAS	3.558.219,12	16,00
LIMITE DE ALERTA (inciso III do §1º do art. 59 da LRF) - <14,4%>	3.202.397,21	14,40
OPERAÇÕES DE CRÉDITO POR ANTECIPAÇÃO DA RECEITA ORÇAMENTÁRIA	0,00	0,00
LIMITE DEFINIDO POR RESOLUÇÃO DO SENADO FEDERAL PARA AS OPERAÇÕES DE CRÉDITO POR ANTECIPAÇÃO DA RECEITA ORÇAMENTÁRIA	1.556.720,86	7,00

OUTRAS OPERAÇÕES QUE INTEGRAM A DÍVIDA CONSOLIDADA	VALOR REALIZADO	
	No Semestre; de Referência	Até o Semestre de Referência (a)
Parcelamentos de Dívidas	0,00	0,00
Tributos	0,00	0,00
Contribuições Previdenciárias	0,00	0,00
FGTS	0,00	0,00
Operações de reestruturação e recomposição do principal de dívidas	0,00	0,00


 ANTONIO MARTINS DE CARVALHO
 116.743.503-53
 PREFEITO MUNICIPAL


 ALCIRENE LURA FEITOSA
 888.952.033-72
 CONTROLADORA MUNICIPAL


 ANTONIO ANÍSIO RIBEIRO G SOARES
 327.311.673-00
 SEC DE FINANÇAS

FONTE: SCPI - Contabilidade [9.25.25.453], PREFEITURA MUNICIPAL DE SÃO FRANCISCO DO PIAUÍ

Portaria Nº 91 de 2020 - Mapeamento Atualizado 02/2020

PREFEITURA MUN SÃO FRANCISCO DO PI
RELATÓRIO DE GESTÃO FISCAL
DEMONSTRATIVO CONSOLIDADO DA DISPONIBILIDADE DE CAIXA E DOS RESTOS A PAGAR
ORÇAMENTOS FISCAIS E DA SEGURIDADE SOCIAL
Referência: JANEIRO A DEZEMBRO /2020

1 of 1

RGF - ANEXO 5 (LRF, art. 55, inciso III, alínea "a")

R\$ 1

DESTINAÇÃO DE RECURSOS	DISPONIBILIDADE DE CAIXA BRUTA	OBRIGAÇÕES FINANCEIRAS				INSUFICIÊNCIA FINANCEIRA VERIFICADA NO CONSÓRCIO PÚBLICO	DISPONIBILIDADE DE CAIXA LÍQUIDA (Antes da Inscrição em Restos a Pagar Não Processados)	RESTOS A PAGAR EMPENHADOS E NÃO LIQUIDADOS DO EXERCÍCIO	EMPENHOS NÃO LIQUIDADOS CANCELADOS (Não Inscrições por Insuficiência Financeira)	DISPONIBILIDADE DE CAIXA LÍQUIDA (Após a Inscrição em Restos a Pagar Não Processados)
		Restos a Pagar Liquidados e Não Pagos		Restos a Pagar Empenhados e Não Liquidados de Exercícios Anteriores	Demais Obrigações Financeiras					
		De Exercícios Anteriores	Do Exercício							
(a)	(b)	(c)	(d)	(e)	(f)	(g)=(a)-(b)+(d)+(e)-(f)	(h)	(i)	(j)=(g)-(h)	
TOTAL DOS RECURSOS NÃO VINCULADOS - Contrato d	-1.461.183,61	69.732,48	42.198,01	1.658.199,70	0,00	0,00	-3.231.313,80	299.099,26	0,00	-3.530.413,06
Recursos Ordinários	-1.461.183,61	69.732,48	42.198,01	1.658.199,70	0,00	0,00	-3.231.313,80	299.099,26	0,00	-3.530.413,06
Outros Recursos não Vinculados	0,00	0,00	0,00	0,00	0,00	0,00	0,00	0,00	0,00	0,00
TOTAL DOS RECURSOS VINCULADOS (II)	7.478.666,06	313.651,38	53.490,70	42.661,16	1.200.089,96	0,00	5.868.772,86	329.773,97	0,00	5.538.998,89
Receitas de Impostos e de Transferência de Impostos - Educa	0,00	0,00	0,00	0,00	0,00	0,00	0,00	0,00	0,00	0,00
Transferências do FUNDEB	-351.766,62	0,00	0,90	0,00	0,00	0,00	-351.767,52	0,01	0,00	-351.767,53
Outros Recursos Vinculados à Educação	-6.086,00	25.536,71	38.881,87	0,00	0,00	0,00	-70.504,58	0,00	0,00	-70.504,58
Receitas de Impostos e de Transferência de Impostos - Saúde	0,00	0,00	0,00	0,00	0,00	0,00	0,00	0,00	0,00	0,00
Outros Recursos Vinculados à Saúde	535.037,02	3.415,13	5.658,98	42.311,16	0,00	0,00	483.651,75	0,00	0,00	483.651,75
Recursos Vinculados à Assistência Social	98.755,76	10.899,54	2.998,85	350,00	0,00	0,00	84.507,37	1.400,00	0,00	83.107,37
Recursos Vinculados ao RPPS - Plano Previdenciário	6.143.852,44	0,00	0,00	0,00	0,00	0,00	6.143.852,44	328.373,96	0,00	5.815.478,48
Recursos Vinculados ao RPPS - Plano Financeiro	0,00	0,00	0,00	0,00	0,00	0,00	0,00	0,00	0,00	0,00
Recursos de Operações de Crédito (exceto vinculados à Educ	0,00	0,00	0,00	0,00	0,00	0,00	0,00	0,00	0,00	0,00
Recursos de Alienação de Bens/Ativos	0,00	0,00	0,00	0,00	0,00	0,00	0,00	0,00	0,00	0,00
Outros Recursos Vinculados	1.058.873,46	273.800,00	5.950,10	0,00	1.200.089,96	0,00	-420.966,60	0,00	0,00	-420.966,60
TOTAL (III) = (I + II)	6.017.482,45	383.383,86	95.688,71	1.700.860,86	1.200.089,96	0,00	2.637.459,06	628.873,23	0,00	2.008.585,83


ANTONIO MARTINS DE CARVALHO
116.743.503-53
PREFEITO MUNICIPAL


ALCIENE LURA FEITOSA
888.952.033-72
CONTROLADORA MUNICIPAL


ANTONIO ANÍSIO RIBEIRO G SOARES
327.311.673-00
SEC DE FINANÇAS

PREFEITURA MUN SÃO FRANCISCO DO PI
RELATÓRIO DE GESTÃO FISCAL
DEMONSTRATIVO SIMPLIFICADO DO RELATÓRIO DE GESTÃO FISCAL
ORÇAMENTOS FISCAIS E DA SEGURIDADE SOCIAL
JANEIRO/2020 A JUNHO/2020

LRF, art. 48 – Anexo 6

R\$ 1

RECEITA CORRENTE LÍQUIDA	VALOR	
Receita Corrente Líquida	22.238.869,50	
Receita Corrente Líquida Ajustada para Cálculo dos Limites de Endividamento	22.238.869,50	
Receita Corrente Líquida Ajustada para Cálculo dos Limites da Despesa com Pessoal	22.238.869,50	

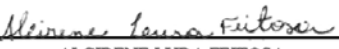
DESPESA COM PESSOAL	VALOR	% SOBRE A RCL
Despesa Total com Pessoal - DTP	12.062.273,99	54,24
Limite Máximo (incisos I, II e III, art. 20 da LRF) - <%>	13.343.321,70	60,00
Limite Prudencial (parágrafo único, art. 22 da LRF) - <%>	12.676.155,61	57,00
Limite de Alerta (inciso II do §1º do art. 59 da LRF) - <%>	12.008.989,53	54,00


DÍVIDA CONSOLIDADA	VALOR	% SOBRE A RCL
Dívida Consolidada Líquida	-5.668.200,92	9,16
Limite Definido por Resolução do Senado Federal	26.686.643,40	120,00

GARANTIAS DE VALORES	VALOR	% SOBRE A RCL
Total das Garantias Concedidas	0,00	0,00
Limite Definido por Resolução do Senado Federal	4.892.551,29	22,00

OPERAÇÕES DE CRÉDITOS	VALOR	% SOBRE A RCL
Operações de Crédito Internas e Externas	0,00	0,00
Limite Definido pelo Senado Federal para Operações de Crédito Externas e Internas	3.558.219,12	16,00
Operações de Crédito por Antecipação da Receita	0,00	0,00
Limite Definido pelo Senado Federal para Operações de Crédito por Antecipação da Receita	1.556.720,86	7,00


 ANTONIO MARTINS DE CARVALHO
 116.743.503-53
 PREFEITO MUNICIPAL


 ALCIRENE LURA FEITOSA
 888.952.033-72
 CONTROLADORA MUNICIPAL


 ANTONIO ANÍSIO RIBEIRO G SOARES
 327.311.673-00
 SEC DE FINANÇAS

PREFEITURA MUNICIPAL DE SOCORRO DO PIAUÍ

**RELATÓRIO RESUMIDO DA EXECUÇÃO ORÇAMENTÁRIA
BALANÇO ORÇAMENTÁRIO**

ORÇAMENTOS FISCAIS E DA SEGURIDADE SOCIAL

1 of 3

PERÍODO: Janeiro a junho 2020/BIMESTRE Maio - Junho

RREO - ANEXO 1 (LRF, Art. 52, inciso I, alíneas "a" e "b" do inciso II e § 1º)

RS 1

RECEITAS	PREVISÃO INICIAL	PREVISÃO ATUALIZADA (a)	RECEITAS REALIZADAS				SALDO A REALIZAR (a-c)
			BIMESTRE (b)	% (b/a)	JAN A JUN (c)	% (c/a)	
RECEITAS (EXCETO INTRA-ORÇAMENTÁRIAS) (I)	27.000.000,00	27.000.000,00	1.371.364,60	5,08	4.395.511,92	16,28	22.604.488,08
RECEITAS CORRENTES	21.056.480,00	21.056.480,00	1.371.364,60	6,51	4.395.511,92	20,87	16.660.968,08
IMPOSTOS, TAXAS E CONTRIBUIÇÕES DE MELHORIA	1.090.893,00	1.090.893,00	89,26	0,01	93.016,33	8,53	997.876,67
Impostos	1.084.235,00	1.084.235,00	89,26	0,01	93.016,33	8,58	991.218,67
Taxas	6.658,00	6.658,00	0,00	0,00	0,00	0,00	6.658,00
Contribuição de Melhoria	0,00	0,00	0,00	0,00	0,00	0,00	0,00
CONTRIBUIÇÕES	0,00	0,00	0,00	0,00	0,00	0,00	0,00
Contribuições Sociais	0,00	0,00	0,00	0,00	0,00	0,00	0,00
Contribuições Econômicas	0,00	0,00	0,00	0,00	0,00	0,00	0,00
Contribuições para Entidades Privadas de Serviço Social e de Formação Profissional	0,00	0,00	0,00	0,00	0,00	0,00	0,00
Contribuição para o Custeio do Serviço de Iluminação Pública	0,00	0,00	0,00	0,00	0,00	0,00	0,00
RECEITA PATRIMONIAL	7.992,00	7.992,00	0,00	0,00	0,00	0,00	7.992,00
Exploração do Patrimônio Imobiliário do Estado	0,00	0,00	0,00	0,00	0,00	0,00	0,00
Valores Mobiliários	7.992,00	7.992,00	0,00	0,00	0,00	0,00	7.992,00
Delegação de Serviços Públicos Mediante Concessão, Permissão, Autorização ou Licença	0,00	0,00	0,00	0,00	0,00	0,00	0,00
Exploração de Recursos Naturais	0,00	0,00	0,00	0,00	0,00	0,00	0,00
Exploração do Patrimônio Intangível	0,00	0,00	0,00	0,00	0,00	0,00	0,00
Cessão de Direitos	0,00	0,00	0,00	0,00	0,00	0,00	0,00
Demais Receitas Patrimoniais	0,00	0,00	0,00	0,00	0,00	0,00	0,00
RECEITA AGROPECUÁRIA	0,00	0,00	0,00	0,00	0,00	0,00	0,00
RECEITA INDUSTRIAL	0,00	0,00	0,00	0,00	0,00	0,00	0,00
RECEITA DE SERVIÇOS	0,00	0,00	0,00	0,00	0,00	0,00	0,00
Serviços Administrativos e Comerciais Gerais	0,00	0,00	0,00	0,00	0,00	0,00	0,00
Serviços e Atividades Referentes à Navegação e ao Transporte	0,00	0,00	0,00	0,00	0,00	0,00	0,00
Serviços e Atividades referentes à Saúde	0,00	0,00	0,00	0,00	0,00	0,00	0,00
Serviços e Atividades Financeiras	0,00	0,00	0,00	0,00	0,00	0,00	0,00
Outros Serviços	0,00	0,00	0,00	0,00	0,00	0,00	0,00
TRANSFERÊNCIAS CORRENTES	18.097.341,00	18.097.341,00	1.271.275,34	7,02	4.202.495,59	23,22	13.894.845,41
Transferências da União e de suas Entidades	12.061.764,00	12.061.764,00	977.087,29	8,10	3.226.059,47	26,75	8.835.704,53
Transferências dos Estados e do Distrito Federal e de suas Entidades	1.004.397,00	1.004.397,00	68.155,00	6,79	150.648,67	15,00	853.748,33
Transferências dos Municípios e de suas Entidades	665.500,00	665.500,00	25.875,00	3,89	139.817,78	21,01	525.682,22
Transferências de Instituições Privadas	0,00	0,00	0,00	0,00	0,00	0,00	0,00
Transferências de Outras Instituições Públicas	4.365.680,00	4.365.680,00	200.158,05	4,58	685.969,67	15,71	3.679.710,33
Transferências do Exterior	0,00	0,00	0,00	0,00	0,00	0,00	0,00
Transferências de Pessoas Físicas	0,00	0,00	0,00	0,00	0,00	0,00	0,00
Transferências Provenientes de Depósitos Não Identificados	0,00	0,00	0,00	0,00	0,00	0,00	0,00
OUTRAS RECEITAS CORRENTES	1.860.254,00	1.860.254,00	100.000,00	5,38	100.000,00	5,38	1.760.254,00
Multas Administrativas, Contratuais e Judiciais	0,00	0,00	0,00	0,00	0,00	0,00	0,00
Indenizações, Restituições e Ressarcimentos	1.815.000,00	1.815.000,00	0,00	0,00	0,00	0,00	1.815.000,00
Bens, Direitos e Valores Incorporados ao Patrimônio Público	0,00	0,00	0,00	0,00	0,00	0,00	0,00
Demais Receitas Correntes	45.254,00	45.254,00	100.000,00	220,97	100.000,00	220,97	-54.746,00
RECEITAS DE CAPITAL	5.943.520,00	5.943.520,00	0,00	0,00	0,00	0,00	5.943.520,00
OPERAÇÕES DE CRÉDITO	0,00	0,00	0,00	0,00	0,00	0,00	0,00
Operações de Crédito - Mercado Interno	0,00	0,00	0,00	0,00	0,00	0,00	0,00
Operações de Crédito - Mercado Externo	0,00	0,00	0,00	0,00	0,00	0,00	0,00
ALIENAÇÃO DE BENS	33.275,00	33.275,00	0,00	0,00	0,00	0,00	33.275,00
Alienação de Bens Móveis	33.275,00	33.275,00	0,00	0,00	0,00	0,00	33.275,00
Alienação de Bens Imóveis	0,00	0,00	0,00	0,00	0,00	0,00	0,00
Alienação de Bens Intangíveis	0,00	0,00	0,00	0,00	0,00	0,00	0,00
AMORTIZAÇÕES DE EMPRÉSTIMOS	0,00	0,00	0,00	0,00	0,00	0,00	0,00
TRANSFERÊNCIAS DE CAPITAL	5.910.245,00	5.910.245,00	0,00	0,00	0,00	0,00	5.910.245,00
Transferências da União e de suas Entidades	5.910.245,00	5.910.245,00	0,00	0,00	0,00	0,00	5.910.245,00
Transferências dos Estados e do Distrito Federal e de suas Entidades	0,00	0,00	0,00	0,00	0,00	0,00	0,00
Transferências dos Municípios e de suas Entidades	0,00	0,00	0,00	0,00	0,00	0,00	0,00
Transferências de Instituições Privadas	0,00	0,00	0,00	0,00	0,00	0,00	0,00
Transferências de Outras Instituições Públicas	0,00	0,00	0,00	0,00	0,00	0,00	0,00
Transferências do Exterior	0,00	0,00	0,00	0,00	0,00	0,00	0,00
Transferências de Pessoas Físicas	0,00	0,00	0,00	0,00	0,00	0,00	0,00
Transferências Provenientes de Depósitos Não Identificados	0,00	0,00	0,00	0,00	0,00	0,00	0,00
OUTRAS RECEITAS DE CAPITAL	0,00	0,00	0,00	0,00	0,00	0,00	0,00
Integralização do Capital Social	0,00	0,00	0,00	0,00	0,00	0,00	0,00
Remuneração das Disponibilidades do Tesouro	0,00	0,00	0,00	0,00	0,00	0,00	0,00

PREFEITURA MUNICIPAL DE SOCORRO DO PIAUÍ

RELATÓRIO RESUMIDO DA EXECUÇÃO ORÇAMENTÁRIA BALANÇO ORÇAMENTÁRIO

ORÇAMENTOS FISCAIS E DA SEGURIDADE SOCIAL

PERÍODO: Janeiro a junho 2020/BIMESTRE Maio - Junho

2 of 3

RREO - ANEXO I (LRF, Art. 52, inciso I, alíneas "a" e "b" do inciso II e § 1º)

RECEITAS	PREVISÃO INICIAL	PREVISÃO ATUALIZADA (a)	RECEITAS REALIZADAS				SALDO A REALIZAR (a-c)
			BIMESTRE		JAN A JUN		
			(b)	% (b/a)	(c)	% (c/a)	
Resgate de Títulos do Tesouro	0,00	0,00	0,00	0,00	0,00	0,00	0,00
Demais Receitas de Capital	0,00	0,00	0,00	0,00	0,00	0,00	0,00
RECEITAS (INTRA-ORÇAMENTÁRIAS) (II)	0,00	0,00	0,00	0,00	0,00	0,00	0,00
SUBTOTAL DAS RECEITAS (III) = (I + II)	27.000.000,00	27.000.000,00	1.371.364,60	5,08	4.395.511,92	16,28	22.604.488,08
OPERAÇÕES DE CRÉDITO / REFINANCIAMENTO (IV)	0,00	0,00	0,00	0,00	0,00	0,00	0,00
Operações de Crédito - Mercado Interno	0,00	0,00	0,00	0,00	0,00	0,00	0,00
Mobiliária	0,00	0,00	0,00	0,00	0,00	0,00	0,00
Contratual	0,00	0,00	0,00	0,00	0,00	0,00	0,00
Operações de Crédito - Mercado Externo	0,00	0,00	0,00	0,00	0,00	0,00	0,00
Mobiliária	0,00	0,00	0,00	0,00	0,00	0,00	0,00
Contratual	0,00	0,00	0,00	0,00	0,00	0,00	0,00
TOTAL DAS RECEITAS (V) = (III + IV)	27.000.000,00	27.000.000,00	1.371.364,60	5,08	4.395.511,92	16,28	22.604.488,08
DÉFICIT (VI)					3.520.373,37		
TOTAL COM DÉFICIT (VII) = (V + VI)	27.000.000,00	27.000.000,00	1.371.364,60	5,08	7.915.885,29	29,32	22.604.488,08
SALDOS DE EXERCÍCIOS ANTERIORES	0,00	0,00			0,00		
Recursos Arrecadados em Exercícios Anteriores - RPPS	0,00	0,00					
Superávit Financeiro Utilizado para Créditos Adicionais		0,00			0,00		

JOSÉ COELHO FILHO
37.3.5.26/793-91
PREFEITO

EDMILSON JOÃO DOS REIS
895.513.973-04
SECRETÁRIO FINANÇA

JOSÉ JAIR DOS SANTOS FERREIRA
523.78.5.8-61
SECRETÁRIO ADMINISTRAÇÃO

MARISTELA RODRIGUES COELHO
079.439.383-72
CONTROLADOR

EDSON DIAS DE ALBUQUERQUE
212.230.333-68
CONTADOR CRC 4868-PI

PREFEITURA MUNICIPAL DE SOCORRO DO PIAUÍ

RELATÓRIO RESUMIDO DA EXECUÇÃO ORÇAMENTÁRIA BALANÇO ORÇAMENTÁRIO

ORÇAMENTOS FISCAIS E DA SEGURIDADE SOCIAL

PERÍODO: Janeiro a junho 2020/BIMESTRE Maio - Junho

3 of 3

RREO - ANEXO I (LRF, Art. 52, inciso I, alíneas "a" e "b" do inciso II e § 1º)

DESPESAS	DOTAÇÃO INICIAL (d)	DOTAÇÃO ATUALIZADA (e)	DESPESAS EMPENHADAS		SALDO (g) = (e-f)	DESPESAS LIQUIDADAS		SALDO (i) = (e-h)	DESPESAS PAGAS ATÉ O BIMESTRE (j)	INSCRITAS EM RESTOS A PAGAR NÃO PROCESSADOS* (k)
			BIMESTRE			JAN A JUN				
			(f)	(g)		(h)	(i)			
DESPESAS (EXCETO INTRA-ORÇAMENTÁRIAS) (VIII)	27.000.000,00	27.229.050,48	2.459.788,97	8.370.281,98	18.858.768,50	2.546.142,00	7.915.885,29	19.313.165,19	7.469.044,26	0,00
DESPESAS CORRENTES	20.268.599,00	21.563.184,84	2.442.152,86	8.037.336,50	13.525.848,34	2.528.505,89	7.856.939,81	13.706.245,03	7.410.098,78	0,00
PESSOAL E ENCARGOS SOCIAIS	9.323.893,00	9.793.893,00	1.209.720,34	3.856.602,82	5.937.290,18	1.209.720,34	3.856.602,82	5.937.290,18	3.464.556,37	0,00
JUROS E ENCARGOS DA DÍVIDA	0,00	0,00	0,00	0,00	0,00	0,00	0,00	0,00	0,00	0,00
OUTRAS DESPESAS CORRENTES	10.944.706,00	11.769.291,84	1.232.432,52	4.180.733,68	7.588.558,16	1.318.785,55	4.000.336,99	7.768.954,85	3.945.542,41	0,00
DESPESAS DE CAPITAL	6.611.611,00	5.653.898,74	17.636,11	332.945,48	5.320.953,26	17.636,11	58.945,48	5.594.953,26	58.945,48	0,00
INVESTIMENTOS	6.476.091,00	5.518.378,74	7.060,00	292.240,00	5.226.138,74	7.060,00	18.240,00	5.500.138,74	18.240,00	0,00
INVERSÕES FINANCEIRAS	0,00	0,00	0,00	0,00	0,00	0,00	0,00	0,00	0,00	0,00
AMORTIZAÇÃO DA DÍVIDA	135.520,00	135.520,00	10.576,11	40.705,48	94.814,52	10.576,11	40.705,48	94.814,52	40.705,48	0,00
RESERVA DE CONTINGÊNCIA	119.790,00	11.966,90			11.966,90			11.966,90		0,00
DESPESAS (INTRA-ORÇAMENTÁRIAS) (IX)	0,00	0,00	0,00	0,00	0,00	0,00	0,00	0,00	0,00	0,00
SUBTOTAL DAS DESPESAS (X) = (VIII + IX)	27.000.000,00	27.229.050,48	2.459.788,97	8.370.281,98	18.858.768,50	2.546.142,00	7.915.885,29	19.313.165,19	7.469.044,26	0,00
AMORTIZAÇÃO DA DIV. / REFINANCIAMENTO (XI)	0,00	0,00	0,00	0,00	0,00	0,00	0,00	0,00	0,00	0,00
Amortização da Dívida Interna	0,00	0,00	0,00	0,00	0,00	0,00	0,00	0,00	0,00	0,00
Dívida Mobiliária	0,00	0,00	0,00	0,00	0,00	0,00	0,00	0,00	0,00	0,00
Dívida Contratual	0,00	0,00	0,00	0,00	0,00	0,00	0,00	0,00	0,00	0,00
Amortização da Dívida Externa	0,00	0,00	0,00	0,00	0,00	0,00	0,00	0,00	0,00	0,00
Dívida Mobiliária	0,00	0,00	0,00	0,00	0,00	0,00	0,00	0,00	0,00	0,00
Dívida Contratual	0,00	0,00	0,00	0,00	0,00	0,00	0,00	0,00	0,00	0,00
TOTAL DAS DESPESAS (XII) = (X + XI)	27.000.000,00	27.229.050,48	2.459.788,97	8.370.281,98	18.858.768,50	2.546.142,00	7.915.885,29	19.313.165,19	7.469.044,26	0,00
SUPERÁVIT (XIII)					0,00				0,00	
TOTAL COM SUPERÁVIT (XIV) = (XII + XIII)	27.000.000,00	27.229.050,48	2.459.788,97	8.370.281,98		2.546.142,00	7.915.885,29		7.469.044,26	0,00
RESERVA DO RPPS	0,00	0,00			0,00			0,00		

JOSÉ COELHO FILHO
37.3.5.26/793-91
PREFEITO

EDMILSON JOÃO DOS REIS
895.513.973-04
SECRETÁRIO FINANÇA

JOSÉ JAIR DOS SANTOS FERREIRA
523.78.5.8-61
SECRETÁRIO ADMINISTRAÇÃO

MARISTELA RODRIGUES COELHO
079.439.383-72
CONTROLADOR

EDSON DIAS DE ALBUQUERQUE
212.230.333-68
CONTADOR CRC 4868-PI

PREFEITURA MUNICIPAL DE SOCORRO DO PIAUÍ
RELATÓRIO RESUMIDO DA EXECUÇÃO ORÇAMENTÁRIA
DEMONSTRATIVO DA EXECUÇÃO DAS DESPESAS POR FUNÇÃO E SUBFUNÇÃO
ORÇAMENTOS FISCAIS E DA SEGURIDADE SOCIAL
PERÍODO: Janeiro a junho 2020/BIMESTRE Maio - Junho

R\$ 1

FUNÇÃO/SUBFUNÇÃO	DOTAÇÃO INICIAL	DOTAÇÃO ATUALIZADA (a)	DESPESAS EMPENHADAS			SALDO (c) = (a-b)	DESPESAS LIQUIDADAS			SALDO (e) = (a-d)	INSCRITAS EM RESTOS A PAGAR NÃO PROCESSADOS (f)
			BIMESTRE	JAN A JUN (b)	% (b/total b)		BIMESTRE	JAN A JUN (d)	% (d/total d)		
DESPESAS (EXCETO INTRA-ORÇAMENTÁRIAS) (I)	27.000.000,00	27.229.050,48	2.459.788,97	8.370.281,98	100,00	18.858.768,50	2.546.142,00	7.915.885,29	100,00	19.313.165,19	0,00
LEGISLATIVA	816.629,00	816.629,00	0,00	0,00	0,00	816.629,00	0,00	0,00	0,00	816.629,00	0,00
ACAO LEGISLATIVA	701.679,00	701.679,00	0,00	0,00	0,00	701.679,00	0,00	0,00	0,00	701.679,00	0,00
PREVIDENCIA BASICA	114.950,00	114.950,00	0,00	0,00	0,00	114.950,00	0,00	0,00	0,00	114.950,00	0,00
ADMINISTRACAO	4.233.911,00	4.554.911,00	428.796,16	2.052.122,74	24,52	2.502.788,26	501.029,93	1.921.639,06	24,28	2.633.271,94	0,00
DEFESA DO INTERESSE PUBLICO NO PROC.JUDICIARIO	158.510,00	73.510,00	0,00	0,00	0,00	73.510,00	0,00	0,00	0,00	73.510,00	0,00
REPRESENTACAO JUDICIAL E EXTRAJUDICIAL	181.500,00	181.500,00	0,00	0,00	0,00	181.500,00	0,00	0,00	0,00	181.500,00	0,00
PLANEJAMENTO E ORCAMENTO	266.200,00	266.200,00	0,00	168.177,56	2,01	98.022,44	28.000,00	84.177,56	1,06	182.022,44	0,00
ADMINISTRACAO GERAL	3.138.619,00	3.534.619,00	408.149,37	1.822.633,15	21,78	1.711.985,85	451.383,14	1.777.649,47	22,46	1.756.969,53	0,00
ADMINISTRACAO FINANCEIRA	75.988,00	75.988,00	4.445,40	8.479,05	0,10	67.508,95	4.445,40	8.479,05	0,11	67.508,95	0,00
CONTROLE INTERNO	66.913,00	66.913,00	0,00	0,00	0,00	66.913,00	0,00	0,00	0,00	66.913,00	0,00
FORMACAO DE RECURSOS HUMANOS	5.324,00	5.324,00	0,00	0,00	0,00	5.324,00	0,00	0,00	0,00	5.324,00	0,00
POLICIAMENTO	10.648,00	20.648,00	0,00	5.500,00	0,07	15.148,00	1.000,00	4.000,00	0,05	16.648,00	0,00
PREVIDENCIA BASICA	26.620,00	26.620,00	0,00	0,00	0,00	26.620,00	0,00	0,00	0,00	26.620,00	0,00
PROTECAO E BENEFICIO DO TRABALHO	237.039,00	237.039,00	16.201,39	47.332,98	0,57	189.706,02	16.201,39	47.332,98	0,60	189.706,02	0,00
INFRA-ESTRUTURA URBANA	66.550,00	66.550,00	0,00	0,00	0,00	66.550,00	0,00	0,00	0,00	66.550,00	0,00
ASSISTENCIA SOCIAL	1.167.228,00	1.370.190,74	101.209,37	255.828,92	3,06	1.114.361,82	103.831,71	248.773,86	3,14	1.121.416,88	0,00
ADMINISTRACAO GERAL	174.361,00	174.361,00	0,00	9.756,68	0,12	164.604,32	1.000,00	8.256,68	0,10	166.104,32	0,00
ASSISTENCIA A CRIANCA E AO ADOLESCENTE	189.668,00	189.668,00	6.191,48	16.641,48	0,20	173.026,52	6.191,48	16.641,48	0,21	172.026,52	0,00
ASSISTENCIA COMUNITARIA	803.199,00	1.006.161,74	95.017,89	229.430,76	2,74	776.730,98	96.640,23	223.875,70	2,83	782.286,04	0,00
PREVIDENCIA SOCIAL	411.400,00	411.400,00	84.064,12	184.489,32	2,20	226.910,68	84.064,12	184.489,32	2,33	226.910,68	0,00
PREVIDENCIA BASICA	411.400,00	411.400,00	84.064,12	184.489,32	2,20	226.910,68	84.064,12	184.489,32	2,33	226.910,68	0,00
SAUDE	5.978.654,00	6.129.564,84	871.139,36	2.119.312,13	25,32	4.010.252,71	877.950,28	2.087.680,18	26,37	4.041.884,66	0,00
ADMINISTRACAO GERAL	0,00	190.910,84	23.950,82	23.950,82	0,29	166.960,02	23.950,82	23.950,82	0,30	166.960,02	0,00
ATENCAO BASICA	5.425.199,00	5.320.199,00	817.312,60	2.033.099,42	24,29	3.287.099,58	824.123,52	2.003.567,47	25,31	3.316.631,53	0,00
ASSISTENCIA HOSPITALAR E AMBULATORIAL	73.205,00	73.205,00	0,00	0,00	0,00	73.205,00	0,00	0,00	0,00	73.205,00	0,00
VIGILANCIA SANITARIA	30.614,00	95.614,00	29.875,94	60.161,89	0,72	35.452,11	29.875,94	60.161,89	0,76	35.452,11	0,00
VIGILANCIA EPIDEMIOLOGICA	5.324,00	5.324,00	0,00	0,00	0,00	5.324,00	0,00	0,00	0,00	5.324,00	0,00
ALIMENTACAO E NUTRICAO	2.662,00	2.662,00	0,00	0,00	0,00	2.662,00	0,00	0,00	0,00	2.662,00	0,00
PRESERVACAO E CONSERVACAO AMBIENTAL	375.100,00	375.100,00	0,00	0,00	0,00	375.100,00	0,00	0,00	0,00	375.100,00	0,00
TRANSPORTE RODOVIARIO	66.550,00	66.550,00	0,00	2.100,00	0,03	64.450,00	0,00	0,00	0,00	66.550,00	0,00
EDUCACAO	8.833.946,00	8.741.946,00	878.615,34	3.378.662,50	40,36	5.363.283,50	880.301,54	3.102.436,50	39,19	5.639.509,50	0,00
ALIMENTACAO E NUTRICAO	139.755,00	139.755,00	0,00	23.215,95	0,28	116.539,05	0,00	23.215,95	0,29	116.539,05	0,00
ENSINO FUNDAMENTAL	8.450.895,00	8.172.895,00	872.215,34	3.075.046,55	36,74	5.097.848,45	873.901,54	3.072.820,55	38,82	5.100.074,45	0,00
EDUCACAO INFANTIL	97.163,00	97.163,00	0,00	0,00	0,00	97.163,00	0,00	0,00	0,00	97.163,00	0,00
TRANSPORTE RODOVIARIO	166.133,00	332.133,00	6.400,00	280.400,00	3,35	51.733,00	6.400,00	6.400,00	0,08	325.733,00	0,00
CULTURA	174.361,00	59.361,00	0,00	10.878,00	0,13	48.483,00	0,00	10.878,00	0,14	48.483,00	0,00
DIFUSAO CULTURAL	174.361,00	59.361,00	0,00	10.878,00	0,13	48.483,00	0,00	10.878,00	0,14	48.483,00	0,00

PREFEITURA MUNICIPAL DE SOCORRO DO PIAUÍ
RELATÓRIO RESUMIDO DA EXECUÇÃO ORÇAMENTÁRIA
DEMONSTRATIVO DA EXECUÇÃO DAS DESPESAS POR FUNÇÃO E SUBFUNÇÃO
ORÇAMENTOS FISCAIS E DA SEGURIDADE SOCIAL
PERÍODO: Janeiro a junho 2020/BIMESTRE Maio - Junho

R\$ 1

FUNÇÃO/SUBFUNÇÃO	DOTAÇÃO INICIAL	DOTAÇÃO ATUALIZADA (a)	DESPESAS EMPENHADAS			SALDO (c) = (a-b)	DESPESAS LIQUIDADAS			SALDO (e) = (a-d)	INSCRITAS EM RESTOS A PAGAR NÃO PROCESSADOS (f)
			BIMESTRE	JAN A JUN (b)	% (b/total b)		BIMESTRE	JAN A JUN (d)	% (d/total d)		
URBANISMO	1.922.824,00	1.922.824,00	88.226,25	298.759,84	3,57	1.624.064,16	88.226,25	298.759,84	3,77	1.624.064,16	0,00
SERVICIOS URBANOS	1.922.824,00	1.922.824,00	88.226,25	298.759,84	3,57	1.624.064,16	88.226,25	298.759,84	3,77	1.624.064,16	0,00
HABITACAO	66.550,00	66.550,00	0,00	0,00	0,00	66.550,00	0,00	0,00	0,00	66.550,00	0,00
HABILITACAO RURAL	53.240,00	53.240,00	0,00	0,00	0,00	53.240,00	0,00	0,00	0,00	53.240,00	0,00
HABILITACAO URBANA	13.310,00	13.310,00	0,00	0,00	0,00	13.310,00	0,00	0,00	0,00	13.310,00	0,00
SANEAMENTO	609.067,00	584.067,00	0,00	0,00	0,00	584.067,00	0,00	0,00	0,00	584.067,00	0,00
SANEAMENTO BASICO RURAL	126.627,00	126.627,00	0,00	0,00	0,00	126.627,00	0,00	0,00	0,00	126.627,00	0,00
SANEAMENTO BASICO URBANO	53.240,00	53.240,00	0,00	0,00	0,00	53.240,00	0,00	0,00	0,00	53.240,00	0,00
RECURSOS HIDRICOS	429.200,00	404.200,00	0,00	0,00	0,00	404.200,00	0,00	0,00	0,00	404.200,00	0,00
GESTAO AMBIENTAL	275.000,00	275.000,00	0,00	0,00	0,00	275.000,00	0,00	0,00	0,00	275.000,00	0,00
PRESERVACAO E CONSERVACAO AMBIENTAL	275.000,00	275.000,00	0,00	0,00	0,00	275.000,00	0,00	0,00	0,00	275.000,00	0,00
AGRICULTURA	481.822,00	481.822,00	0,00	1.750,00	0,02	480.072,00	0,00	1.750,00	0,02	480.072,00	0,00
ADMINISTRACAO GERAL	90.508,00	90.508,00	0,00	1.750,00	0,02	88.758,00	0,00	1.750,00	0,02	88.758,00	0,00
ABASTECIMENTO	207.636,00	207.636,00	0,00	0,00	0,00	207.636,00	0,00	0,00	0,00	207.636,00	0,00
EXTENSAO RURAL	134.431,00	134.431,00	0,00	0,00	0,00	134.431,00	0,00	0,00	0,00	134.431,00	0,00
PROMOÇÃO DA PRODUÇÃO AGRÍCOLA	49.247,00	49.247,00	0,00	0,00	0,00	49.247,00	0,00	0,00	0,00	49.247,00	0,00
COMUNICACOES	31.944,00	31.944,00	0,00	18.000,00	0,22	13.944,00	3.000,00	9.000,00	0,11	22.944,00	0,00
TELECOMUNICACOES	31.944,00	31.944,00	0,00	18.000,00	0,22	13.944,00	3.000,00	9.000,00	0,11	22.944,00	0,00
ENERGIA	159.115,00	159.115,00	0,00	3.820,90	0,05	155.294,10	0,00	3.820,90	0,05	155.294,10	0,00
ENERGIA ELETRICA	159.115,00	159.115,00	0,00	3.820,90	0,05	155.294,10	0,00	3.820,90	0,05	155.294,10	0,00
TRANSPORTE	766.280,00	716.280,00	7.738,17	46.657,63	0,56	669.622,37	7.738,17	46.657,63	0,59	669.622,37	0,00
TRANSPORTE RODOVIARIO	766.280,00	716.280,00	7.738,17	46.657,63	0,56	669.622,37	7.738,17	46.657,63	0,59	669.622,37	0,00
DESPORTO E LAZER	931.479,00	895.479,00	0,00	0,00	0,00	895.479,00	0,00	0,00	0,00	895.479,00	0,00
TURISMO	133.100,00	133.100,00	0,00	0,00	0,00	133.100,00	0,00	0,00	0,00	133.100,00	0,00
DESPORTO COMUNITARIO	548.735,00	512.735,00	0,00	0,00	0,00	512.735,00	0,00	0,00	0,00	512.735,00	0,00
LAZER	249.644,00	249.644,00	0,00	0,00	0,00	249.644,00	0,00	0,00	0,00	249.644,00	0,00
RESERVA DE CONTINGENCIA	119.790,00	11.966,90	0,00	0,00	0,00	11.966,90	0,00	0,00	0,00	11.966,90	0,00
RESERVA DE CONTINGENCIA	119.790,00	11.966,90	0,00	0,00	0,00	11.966,90	0,00	0,00	0,00	11.966,90	0,00
DESPESAS (INTRA-ORÇAMENTÁRIAS) (II)	0,00	0,00	0,00	0,00	0,00	0,00	0,00	0,00	0,00	0,00	0,00
TOTAL (III) = (I + II)	27.000.000,00	27.229.050,48	2.459.788,97	8.370.281,98	100,00	18.858.768,50	2.54				

PREFEITURA MUNICIPAL DE SOCORRO DO PIAUÍ
RELATÓRIO RESUMIDO DA EXECUÇÃO ORÇAMENTÁRIA
DEMONSTRATIVO DA EXECUÇÃO DAS DESPESAS POR FUNÇÃO E SUBFUNÇÃO
ORÇAMENTOS FISCAIS E DA SEGURIDADE SOCIAL
PERÍODO: Janeiro a junho 2020/BIMESTRE Maio - Junho

RREO – Anexo 2 (LRF, Art. 52, inciso II, alínea "c")

R\$ 1

FUNÇÃO/SUBFUNÇÃO	DOTAÇÃO INICIAL	DOTAÇÃO ATUALIZADA (a)	DESPESAS EMPENHADAS			SALDO (c) = (a-b)	DESPESAS LIQUIDADAS			SALDO (e) = (a-d)	INSCRITAS EM RESTOS A PAGAR NÃO PROCESSADOS (f)
			BIMESTRE	JAN A JUN	% (b/total b)		BIMESTRE	JAN A JUN	% (d/total d)		

Dessa forma, para maior transparência, as despesas executadas estão segregadas em:

. a) Despesas liquidadas, consideradas aquelas em que houve a entrega do material ou serviço, nos termos do art. 63 da Lei 4.320/64;

. b) Despesas empenhadas mas não liquidadas, inscritas em Restos a Pagar processados, consideradas liquidadas no encerramento do exercício, por força do art.35, inciso II da Lei 4.320/64.

 JOSÉ COELHO FILHO
 37.3.5.26/793-91
 PREFEITO

 EDMILSON JOÃO DOS REIS
 895.513.973-04
 SECRETARIO FINANÇA

 JOSÉ JAIR DOS SANTOS FERREIRA
 523.78.5.8-61
 SECRETARIO ADMINISTRAÇÃO

 MARISTELA RODRIGUES COELHO
 079.439.383-72
 CONTROLADOR

 EDSON DIAS DE ALBUQUERQUE
 212.230.333-68
 CONTADOR CRC 4868-PI

PREFEITURA MUNICIPAL DE SOCORRO DO PIAUÍ
RELATÓRIO RESUMIDO DA EXECUÇÃO ORÇAMENTÁRIA
DEMONSTRATIVO DA RECEITA CORRENTE LÍQUIDA
ORÇAMENTO FISCAL E DA SEGURIDADE SOCIAL
JUL/2019 A JUN/2020

RREO – ANEXO 3 (LRF, Art. 53, inciso I)

R\$ 1

ESPECIFICAÇÃO	EVOLUÇÃO DA RECEITA REALIZADA NOS ÚLTIMOS 12 MESES												TOTAL (ÚLTIMOS 12 MESES)	PREVISÃO ATUALIZADA
	JUL/2019	AGO/2019	SET/2019	OUT/2019	NOV/2019	DEZ/2019	JAN/2020	FEV/2020	MAR/2020	ABR/2020	MAI/2020	JUN/2020		
RECEITAS CORRENTES (I)	0,00	0,00	0,00	0,00	0,00	0,00	1.330.665,83	121.626,13	11.778,96	1.810.576,31	1.287.937,21	210.337,47	4.772.921,91	22.707.186,00
Impostos, Taxas e Contribuições de Melhoria	0,00	0,00	0,00	0,00	0,00	0,00	65.211,58	0,00	0,00	27.715,49	89,26	0,00	93.016,33	1.090.893,00
IPU	0,00	0,00	0,00	0,00	0,00	0,00	0,00	0,00	0,00	0,00	0,00	0,00	0,00	66.550,00
ISS	0,00	0,00	0,00	0,00	0,00	0,00	65.159,48	0,00	0,00	10.740,60	89,26	0,00	75.989,34	411.475,00
ITBI	0,00	0,00	0,00	0,00	0,00	0,00	0,00	0,00	0,00	0,00	0,00	0,00	0,00	13.310,00
IRRF	0,00	0,00	0,00	0,00	0,00	0,00	52,10	0,00	0,00	16.974,89	0,00	0,00	17.026,99	592.900,00
Outros Impostos, Taxas e Contribuições de Melhoria	0,00	0,00	0,00	0,00	0,00	0,00	0,00	0,00	0,00	0,00	0,00	0,00	0,00	6.658,00
Contribuições	0,00	0,00	0,00	0,00	0,00	0,00	0,00	0,00	0,00	0,00	0,00	0,00	0,00	0,00
Receita Patrimonial	0,00	0,00	0,00	0,00	0,00	0,00	0,00	0,00	0,00	0,00	0,00	0,00	0,00	7.992,00
Rendimentos de Aplicação Financeira	0,00	0,00	0,00	0,00	0,00	0,00	0,00	0,00	0,00	0,00	0,00	0,00	0,00	7.992,00
Outras Receitas Patrimoniais	0,00	0,00	0,00	0,00	0,00	0,00	0,00	0,00	0,00	0,00	0,00	0,00	0,00	0,00
Receita Agropecuária	0,00	0,00	0,00	0,00	0,00	0,00	0,00	0,00	0,00	0,00	0,00	0,00	0,00	0,00
Receita Industrial	0,00	0,00	0,00	0,00	0,00	0,00	0,00	0,00	0,00	0,00	0,00	0,00	0,00	0,00
Receita de Serviços	0,00	0,00	0,00	0,00	0,00	0,00	0,00	0,00	0,00	0,00	0,00	0,00	0,00	0,00
Transferências Correntes	0,00	0,00	0,00	0,00	0,00	0,00	1.265.454,25	121.626,13	11.778,96	1.782.860,82	1.187.847,95	210.337,47	4.579.905,58	19.748.047,00
Cota Parte do FPM	0,00	0,00	0,00	0,00	0,00	0,00	634.905,40	0,00	0,00	562.962,40	583.126,05	0,00	1.780.993,85	8.660.493,00
Cota Parte do ICMS	0,00	0,00	0,00	0,00	0,00	0,00	55.112,94	0,00	0,00	36.601,72	34.904,56	50.278,08	176.897,30	757.339,00
Cota Parte do IPVA	0,00	0,00	0,00	0,00	0,00	0,00	0,00	0,00	0,00	0,00	0,00	0,00	0,00	11.979,00
Cota Parte do ITR	0,00	0,00	0,00	0,00	0,00	0,00	7.055,26	0,00	0,00	0,00	0,00	0,00	7.055,26	6.655,00
Transferências da LC 87/1996	0,00	0,00	0,00	0,00	0,00	0,00	0,00	0,00	0,00	0,00	0,00	0,00	0,00	6.655,00
Transferências da LC 61/1989	0,00	0,00	0,00	0,00	0,00	0,00	0,00	0,00	0,00	8,87	8,85	0,00	17,72	1.331,00
Transferências do FUNDEB	0,00	0,00	0,00	0,00	0,00	0,00	492.736,05	0,00	0,00	330.688,78	262.142,74	0,00	1.085.567,57	5.297.380,00
Outras Transferências Correntes	0,00	0,00	0,00	0,00	0,00	0,00	75.644,60	121.626,13	11.778,96	852.599,05	307.665,75	160.059,39	1.529.373,88	5.006.215,00
Outras Receitas Correntes	0,00	0,00	0,00	0,00	0,00	0,00	0,00	0,00	0,00	0,00	100.000,00	0,00	100.000,00	1.860.254,00
DEDUÇÕES (II)	0,00	0,00	0,00	0,00	0,00	0,00	138.014,60	0,00	0,00	112.485,31	116.854,48	10.055,60	377.409,99	1.650.706,00
Contribuição do Servidor para o Plano de Previdência	0,00	0,00	0,00	0,00	0,00	0,00	0,00	0,00	0,00	0,00	0,00	0,00	0,00	0,00
Compensação Financeira entre Regimes de Previdência	0,00	0,00	0,00	0,00	0,00	0,00	0,00	0,00	0,00	0,00	0,00	0,00	0,00	0,00
Dedução de Receita para Formação do Fundeb	0,00	0,00	0,00	0,00	0,00	0,00	138.014,60	0,00	0,00	112.485,31	116.854,48	10.055,60	377.409,99	1.650.706,00
RECEITA CORRENTE LÍQUIDA (I)-(II)	0,00	0,00	0,00	0,00	0,00	0,00	1.192.651,23	121.626,13	11.778,96	1.698.091,00	1.171.082,73	200.281,87	4.395.511,92	21.056.480,00
(-) Transferências obrigatórias da União relativas às emendas individuais (art. 166-A, § 1º, da CF) (IV)	0,00	0,00	0,00	0,00	0,00	0,00	0,00	0,00	0,00	0,00	0,00	0,00	0,00	0,00
RECEITA CORRENTE LÍQUIDA AJUSTADA PARA CÁLCULO DOS LIMITES DE ENDIVIDAMENTO (V) = (II - IV)	0,00	0,00	0,00	0,00	0,00	0,00	1.192.651,23	121.626,13	11.778,96	1.698.091,00	1.171.082,73	200.281,87	4.395.511,92	21.056.480,00
(-) Transferências obrigatórias da União relativas às emendas de bancada (art. 166, § 16, da CF) (VI)	0,00	0,00	0,00	0,00	0,00	0,00	0,00	0,00	0,00	0,00	0,00	0,00	0,00	0,00

PREFEITURA MUNICIPAL DE SOCORRO DO PIAUÍ
RELATÓRIO RESUMIDO DA EXECUÇÃO ORÇAMENTÁRIA
DEMONSTRATIVO DA RECEITA CORRENTE LÍQUIDA
ORÇAMENTO FISCAL E DA SEGURIDADE SOCIAL
JUL/2019 A JUN/2020

RREO - ANEXO 3 (LRF, Art. 53, inciso I)

R\$ 1

ESPECIFICAÇÃO	EVOLUÇÃO DA RECEITA REALIZADA NOS ÚLTIMOS 12 MESES												TOTAL (ÚLTIMOS 12 MESES)	PREVISÃO ATUALIZADA
	JUL/2019	AGO/2019	SET/2019	OUT/2019	NOV/2019	DEZ/2019	JAN/2020	FEV/2020	MAR/2020	ABR/2020	MAI/2020	JUN/2020		
RECEITA CORRENTE LÍQUIDA AJUSTADA PARA CÁLCULO DOS LIMITES DA DESPESA COM PESSOAL (VII) = (V - VI)	0,00	0,00	0,00	0,00	0,00	0,00	1.192.651,23	121.626,13	11.778,96	1.698.091,00	1.171.082,73	200.281,87	4.395.511,92	21.056.480,00

JOSÉ COELHO FILHO
37.3.5.26/793-91
PREFEITO

EDMILSON JOÃO DOS REIS
895.513.973-04
SECRETARIO FINANÇA

JOSÉ JAIR DOS SANTOS FERREIRA
523.78.5.8-61
SECRETARIO ADMINISTRAÇÃO

MARISTELA RODRIGUES COELHO
079.439.383-72
CONTROLADOR

EDSON DIAS DE ALBUQUERQUE
212.230.333-68
CONTADOR CRC 4868-PI

PREFEITURA MUNICIPAL DE SOCORRO DO PIAUÍ
RELATÓRIO RESUMIDO DA EXECUÇÃO ORÇAMENTÁRIA
DEMONSTRATIVO DOS RESULTADOS PRIMÁRIO E NOMINAL
ORÇAMENTO FISCAL E DA SEGURIDADE SOCIAL
PERÍODO: Janeiro a junho 2020/BIMESTRE Maio - Junho

Page 1 of 3

RREO - ANEXO 6 (LRF, art 53, inciso III)

R\$ 1

RECEITAS PRIMÁRIAS	PREVISÃO ATUALIZADA	RECEITAS REALIZADAS (a)
		Jan a jun/2020
RECEITAS CORRENTES (I)	21.056.480,00	4.395.511,92
Impostos, Taxas e Contribuições de Melhoria	1.090.893,00	93.016,33
IPTU	66.550,00	0,00
ISS	411.475,00	75.989,34
ITBI	13.310,00	0,00
IRRF	592.900,00	17.026,99
Outros Impostos, Taxas e Contribuições de Melhoria	6.658,00	0,00
Contribuições	0,00	0,00
Receita Patrimonial	7.992,00	0,00
Aplicações Financeiras (II)	7.992,00	0,00
Outras Receitas Patrimoniais	0,00	0,00
Transferências Correntes	18.097.341,00	4.202.495,59
Cota Parte do FPM	7.127.181,00	1.438.974,24
Cota Parte do ICMS	645.535,00	141.517,93
Cota Parte do IPVA	9.317,00	0,00
Cota Parte do ITR	5.324,00	7.044,25
Transferências da LC 87/1996	5.324,00	0,00
Transferências da LC 61/1989	1.065,00	17,72
Transferências do FUNDEB	5.297.380,00	1.085.567,57
Outras Transferências Correntes	5.006.215,00	1.529.373,88
Demais Receitas Correntes	1.860.254,00	100.000,00
Outras Receitas Financeiras (III)	45.254,00	100.000,00
Receitas Correntes Restantes	1.815.000,00	0,00
RECEITAS PRIMÁRIAS CORRENTES (IV) = I - II - III	21.003.234,00	4.295.511,92
RECEITAS DE CAPITAL (V)	5.943.520,00	0,00
Operações de Crédito (VI)	0,00	0,00
Amortização de Empréstimos (VII)	0,00	0,00
Alienação de Bens	33.275,00	0,00
Receitas de Alienação de Investimentos Temporários (VIII)	0,00	0,00
Receitas de Alienação de Investimentos Permanentes (IX)	0,00	0,00
Outras Aliações de Bens	33.275,00	0,00
Transferências de Capital	5.910.245,00	0,00
Convênios	5.910.245,00	0,00
Outras Transferências de Capital	0,00	0,00
Outras Receitas de Capital	0,00	0,00
Outras Receitas de Capital Não Primárias (X)	0,00	0,00
Outras Receitas de Capital Primárias	0,00	0,00
RECEITAS PRIMÁRIAS DE CAPITAL (XI) = (V - VI - VII - VIII - IX - X)	5.943.520,00	0,00
RECEITA PRIMÁRIA TOTAL (XII) = (IV + XI)	26.946.754,00	4.295.511,92

PREFEITURA MUNICIPAL DE SOCORRO DO PIAUÍ
RELATÓRIO RESUMIDO DA EXECUÇÃO ORÇAMENTÁRIA
DEMONSTRATIVO DOS RESULTADOS PRIMÁRIO E NOMINAL
 ORÇAMENTO FISCAL E DA SEGURIDADE SOCIAL
 PERÍODO: Janeiro a junho 2020/BIMESTRE Maio - Junho

Page 2 of 3

R\$ 1

RREO - ANEXO 6 (LRF, art. 53, inciso III)

DESPESAS PRIMÁRIAS	DOTAÇÃO ATUALIZADA	DESPESAS EMPENHADAS	DESPESAS LIQUIDADAS	DESPESAS PAGAS (a)	RESTOS A PAGAR PROCESSADOS PAGOS (b)	RESTOS A PAGAR NÃO PROCESSADOS	
						LIQUIDADOS	PAGOS (c)
DESPESAS CORRENTES (XIII)	21.563.184,84	8.037.336,50	7.856.939,81	7.410.098,78	0,00	0,00	0,00
Pessoal e Encargos Sociais	9.793.893,00	3.856.602,82	3.856.602,82	3.464.556,37	0,00	0,00	0,00
Juros e Encargos da Dívida (XIV)	0,00	0,00	0,00	0,00	0,00	0,00	0,00
Outras Despesas Correntes	11.769.291,84	4.180.733,68	4.000.336,99	3.945.542,41	0,00	0,00	0,00
DESPESAS PRIMÁRIAS CORRENTES (XV) = (XIII-XIV)	21.563.184,84	8.037.336,50	7.856.939,81	7.410.098,78	0,00	0,00	0,00
DESPESAS DE CAPITAL (XVI)	5.653.898,74	332.945,48	58.945,48	58.945,48	0,00	0,00	0,00
Investimentos	5.518.378,74	292.240,00	18.240,00	18.240,00	0,00	0,00	0,00
Inversões Financeiras	0,00	0,00	0,00	0,00	0,00	0,00	0,00
Concessão de Empréstimos e Financiamentos (XVII)	0,00	0,00	0,00	0,00	0,00	0,00	0,00
Aquisição de Título de Capital já Integralizado (XVIII)	0,00	0,00	0,00	0,00	0,00	0,00	0,00
Aquisição de Título de Crédito (XIX)	0,00	0,00	0,00	0,00	0,00	0,00	0,00
Demais Inversões Financeiras	0,00	0,00	0,00	0,00	0,00	0,00	0,00
Amortização da Dívida (XX)	135.520,00	40.705,48	40.705,48	40.705,48	0,00	0,00	0,00
DESPESAS PRIMÁRIAS DE CAPITAL (XXI) = (XVI-XVII-XVIII-XIX-XX)	5.518.378,74	292.240,00	18.240,00	18.240,00	0,00	0,00	0,00
RESERVA DE CONTINGÊNCIA (XXII)	11.966,90	0,00	0,00	0,00	0,00	0,00	0,00
DESPESA PRIMÁRIA TOTAL (XXIII) = (XV+XXI+XXII)	27.093.530,48	8.329.576,50	7.875.179,81	7.428.338,78	0,00	0,00	0,00
RESULTADO PRIMÁRIO - Acima da Linha (XXIV) = (XXIIIa - (XXIIIb + XXIIIc))							-3.132.826,86

META FISCAL PARA O RESULTADO PRIMÁRIO

VALOR CORRENTE

Meta fixada no Anexo de Metas Fiscais da LDO para o exercício de referência

0,00

JUROS NOMINAIS	Jan a jun/2020	
	VALOR INCORRIDO	
JUROS E ENCARGOS ATIVOS (XXV)		0,00
JUROS E ENCARGOS PASSIVOS (XXVI)		0,00
RESULTADO NOMINAL - Acima da Linha (XXVII) = (XXV + (XXV - XXVI))		-3.132.826,86

META FISCAL PARA O RESULTADO NOMINAL

VALOR CORRENTE

Meta fixada no Anexo de Metas Fiscais da LDO para o exercício de referência

0,00

PREFEITURA MUNICIPAL DE SOCORRO DO PIAUÍ
RELATÓRIO RESUMIDO DA EXECUÇÃO ORÇAMENTÁRIA
DEMONSTRATIVO DOS RESULTADOS PRIMÁRIO E NOMINAL
 ORÇAMENTO FISCAL E DA SEGURIDADE SOCIAL
 PERÍODO: Janeiro a junho 2020/BIMESTRE Maio - Junho

Page 3 of 3

R\$ 1

RREO - ANEXO 6 (LRF, art. 53, inciso III)

CÁLCULO DO RESULTADO NOMINAL	ABAIXO DA LINHA	
	Em 31/Dez/2019 (a)	Jan a jun/2020 (b)
DÍVIDA CONSOLIDADA (XXVIII)	0,00	0,00
DEDUÇÕES (XXIX)	0,00	0,00
Disponibilidade de Caixa	0,00	0,00
Disponibilidade de Caixa Bruta	0,00	0,00
(- Restos a Pagar Processados (XXX))	0,00	0,00
Demais Haveres Financeiros	0,00	0,00
DÍVIDA CONSOLIDADA LÍQUIDA (XXXI) = (XXVIII - XXIX)	0,00	0,00
RESULTADO NOMINAL - Abaixo da Linha (XXXII) = (XXXIa - XXXIb)		0,00
AJUSTE METODOLÓGICO	Jan a jun/2020	
VARIAÇÃO DO SALDO RPP = (XXXIII) = (XXXa - XXXb)		0,00
RECEITA DE ALIENAÇÃO DE INVESTIMENTOS PERMANENTES (DX)		0,00
PASSIVOS RECONHECIDOS NA DC (XXXIV)		0,00
VARIAÇÃO CAMBIAL (XXXV)		0,00
PAGAMENTO DE PRECATÓRIOS INTEGRANTES DA DC (XXXVI)		0,00
AJUSTES RELATIVOS AO RPPS (XXXVII)		0,00
OUTROS AJUSTES (XXXVIII)		0,00
RESULTADO NOMINAL AJUSTADO - Abaixo da Linha (XXXIX) = (XXXII - XXXIII - DX + XXXIV + XXXV - XXXVI + XXXVII + XXXVIII)		0,00
RESULTADO PRIMÁRIO - Abaixo da Linha (XL) = XXXIX - (XXV - XXVI)		0,00
INFORMAÇÕES ADICIONAIS	PREVISÃO ORÇAMENTÁRIA	
SALDO DE EXERCÍCIOS ANTERIORES		0,00
Recursos Arrecadados em Exercícios Anteriores - RPPS		0,00
Superávit Financeiro Utilizado para Abertura e Reabertura de Créditos Adicionais		0,00
RESERVA ORÇAMENTÁRIA DO RPPS		0,00

 JOSÉ COELHO FILHO
 37.3.5.26/793-91
 PREFEITO

 EDMILSON JOÃO DOS REIS
 895.513.973-04
 SECRETARIO FINANÇA

 JOSÉ JAIR DOS SANTOS FERREIRA
 523.78.5.8-61
 SECRETARIO ADMINISTRAÇÃO

 MARISTELA RODRIGUES COELHO
 079.439.383-72
 CONTROLADOR

 EDSON DIAS DE ALBUQUERQUE
 212.230.333-68
 CONTADOR CRC 4868-PI

PREFEITURA MUNICIPAL DE SOCORRO DO PIAUÍ
RELATÓRIO RESUMIDO DA EXECUÇÃO ORÇAMENTÁRIA
DEMONSTRATIVO DOS RESTOS A PAGAR POR PODER E ORGÃO
ORÇAMENTO FISCAL E DA SEGURIDADE SOCIAL
PERÍODO: Janeiro a junho 2020/BIMESTRE Maio - Junho

1 of 1

RRBO – Anexo 7 (LRF, art. 53, inciso V)

R\$ 1

PODER / ORGÃO	RESTOS A PAGAR PROCESSADOS E NÃO PROCESSADOS LIQUIDADOS EM EXERCÍCIOS ANTERIORES					RESTOS A PAGAR NÃO PROCESSADOS					Saldo Total L = (e+k)	
	Inscritos		Pagos (c)	Cancelados (d)	Saldo e = (a+b) - (c+d)	Inscritos		Liquidados (h)	Pagos (i)	Cancelados (j)		Saldo k = (f+g) - (j+i)
	Exercícios Anteriores (a)	Em 31 de Dezembro 2019 (b)				Exercícios Anteriores (f)	Em 31 de Dezembro 2019 (g)					
RESTOS A PAGAR (EXCETO INTRA-ORÇAMENTÁRIOS) (I)	0,00	0,00	0,00	0,00	0,00	0,00	0,00	0,00	0,00	0,00	0,00	0,00
RESTOS A PAGAR (INTRA-ORÇAMENTÁRIOS) (II)	0,00	0,00	0,00	0,00	0,00	0,00	0,00	0,00	0,00	0,00	0,00	0,00
TOTAL (III) = (I + II)	0,00	0,00	0,00	0,00	0,00	0,00	0,00	0,00	0,00	0,00	0,00	0,00

JOSÉ COELHO FILHO
37.3.5.26/793-91
PREFEITO

EDMILSON JOÃO DOS REIS
895.513.973-04
SECRETARIO FINANÇA

JOSÉ JAIR DOS SANTOS FERREIRA
523.78.5.8-61
SECRETARIO ADMINISTRAÇÃO

MARISTELA RODRIGUES COELHO
079.439.383-72
CONTROLADOR

EDSON DIAS DE ALBUQUERQUE
212.230.333-68
CONTADOR CRC 4868-PI

PREFEITURA MUNICIPAL DE SOCORRO DO PIAUÍ
RELATÓRIO RESUMIDO DA EXECUÇÃO ORÇAMENTÁRIA
DEMONSTRATIVO DAS RECEITAS E DESPESAS COM MANUTENÇÃO E DESENVOLVIMENTO DO ENSINO - MDE - MUNICÍPIOS
ORÇAMENTO FISCAL E DA SEGURIDADE SOCIAL
PERÍODO: Janeiro a junho 2020/BIMESTRE Maio - Junho

Page 1 of 4

RRBO – Anexo 8 (LDB, Art. 72)

R\$ 1

RECEITA RESULTANTE DE IMPOSTOS (caput do art. 212 da Constituição)	PREVISÃO INICIAL	PREVISÃO ATUALIZADA (a)	RECEITAS REALIZADAS	
			JAN A JUN	(c) = (b/a) x 100 (%)
			1- RECEITA DE IMPOSTOS	1.084.235,00
1.1- Receita Resultante do Imposto sobre a Propriedade Predial e Territorial Urbana – IPTU	66.550,00	66.550,00	0,00	0,00
1.1.1- IPTU	66.550,00	66.550,00	0,00	0,00
1.1.2- Multas, Juros de Mora, Dívida Ativa e Outros Encargos do IPTU	0,00	0,00	0,00	0,00
1.2- Receita Resultante do Imposto sobre Transmissão Inter Vivos – ITBI	13.310,00	13.310,00	0,00	0,00
1.2.1- ITBI	0,00	0,00	0,00	0,00
1.2.2- Multas, Juros de Mora, Dívida Ativa e Outros Encargos do ITBI	13.310,00	13.310,00	0,00	0,00
1.3- Receita Resultante do Imposto sobre Serviços de Qualquer Natureza – ISS	411.475,00	411.475,00	75.989,34	18,47
1.3.1- ISS	411.475,00	411.475,00	75.989,34	18,47
1.3.2- Multas, Juros de Mora, Dívida Ativa e Outros Encargos do ISS	0,00	0,00	0,00	0,00
1.4- Receita Resultante do Imposto de Renda Retido na Fonte – IRRF	592.900,00	592.900,00	17.026,99	2,87
2- RECEITA DE TRANSFERÊNCIAS CONSTITUCIONAIS E LEGAIS	9.444.452,00	9.444.452,00	1.964.964,13	20,81
2.1- Cota-Parte FPM	8.660.493,00	8.660.493,00	1.780.993,85	20,56
2.1.1- Parcela referente à CF, art. 159, I, alínea b	8.660.493,00	8.660.493,00	1.780.993,85	20,56
2.1.2- Parcela referente à CF, art. 159, I, alínea d	0,00	0,00	0,00	0,00
2.1.3- Parcela referente à CF, art. 159, I, alínea e	0,00	0,00	0,00	0,00
2.2- Cota-Parte ICMS	757.339,00	757.339,00	176.897,30	23,36
2.3- ICMS-Desoneração – L.C. nº 87/1996	6.655,00	6.655,00	0,00	0,00
2.4- Cota-Parte IPI-Exportação	1.331,00	1.331,00	17,72	1,33
2.5- Cota-Parte ITR	6.655,00	6.655,00	7.055,26	106,01
2.6- Cota-Parte IPVA	11.979,00	11.979,00	0,00	0,00
2.7- Cota-Parte IOF-Ouro	0,00	0,00	0,00	0,00
3- TOTAL DA RECEITA DE IMPOSTOS (1 + 2)	10.528.687,00	10.528.687,00	2.057.980,46	19,55

RECEITAS ADICIONAIS PARA FINANCIAMENTO DO ENSINO	PREVISÃO INICIAL	PREVISÃO ATUALIZADA (a)	RECEITAS REALIZADAS	
			JAN A JUN	(c) = (b/a) x 100 (%)
			4- RECEITA DA APLICAÇÃO FINANCEIRA DE OUTROS RECURSOS DE IMPOSTOS VINCULADOS AO ENSINO	0,00
5- RECEITA DE TRANSFERÊNCIAS DO FNDE	883.300,00	883.300,00	55.580,66	6,29
5.1- Transferências do Salário-Educação	108.900,00	108.900,00	11.170,83	10,26
5.2- Transferências Diretas - PDDE	0,00	0,00	0,00	0,00
5.3- Transferências Diretas - PNAE	157.300,00	157.300,00	26.348,00	16,75
5.4- Transferências Diretas - PNATE	72.600,00	72.600,00	18.061,83	24,88
5.5- Outras Transferências do FNDE	544.500,00	544.500,00	0,00	0,00
5.6- Aplicação Financeira dos Recursos do FNDE	0,00	0,00	0,00	0,00
6- RECEITA DE TRANSFERÊNCIAS DE CONVÊNIO	0,00	0,00	0,00	0,00
6.1- Transferências de Convênios	0,00	0,00	0,00	0,00
6.2- Aplicação Financeira dos Recursos de Convênios	0,00	0,00	0,00	0,00
7- RECEITA DE OPERAÇÕES DE CRÉDITO	0,00	0,00	0,00	0,00
8- OUTRAS RECEITAS PARA FINANCIAMENTO DO ENSINO	0,00	0,00	0,00	0,00
9- TOTAL DAS RECEITAS ADICIONAIS PARA FINANCIAMENTO DO ENSINO (4 + 5 + 6 + 7 + 8)	883.300,00	883.300,00	55.580,66	6,29

PREFEITURA MUNICIPAL DE SOCORRO DO PIAUÍ
RELATÓRIO RESUMIDO DA EXECUÇÃO ORÇAMENTÁRIA
DEMONSTRATIVO DAS RECEITAS E DESPESAS COM MANUTENÇÃO E DESENVOLVIMENTO DO ENSINO - MDE - MUNICÍPIOS
ORÇAMENTO FISCAL E DA SEGURIDADE SOCIAL

PERÍODO: Janeiro a junho 2020/BIMESTRE Maio - Junho

Page 2 of 4
RS 1

RREO - Anexo 8 (LDB, Art. 72)

FUNDEB							
RECEITAS DO FUNDEB	PREVISÃO INICIAL	PREVISÃO ATUALIZADA (a)	RECEITAS REALIZADAS			(c)=(b/a)x100 (%)	
			JAN A JUN (b)				
10- RECEITAS DESTINADAS AO FUNDEB	1.650.706,00	1.650.706,00	377.409,99			22,86	
10.1- Cota-Parte FPM Destinada ao FUNDEB - (20% de 2.1.1)	1.533.312,00	1.533.312,00	342.019,61			22,31	
10.2- Cota-Parte ICMS Destinada ao FUNDEB - (20% de 2.2)	111.804,00	111.804,00	35.379,37			31,64	
10.3- ICMS-Desoneração Destinada ao FUNDEB - (20% de 2.3)	1.331,00	1.331,00	0,00			0,00	
10.4- Cota-Parte IPI-Exportação Destinada ao FUNDEB - (20% de 2.4)	266,00	266,00	0,00			0,00	
10.5- Cota-Parte ITR Destinada ao FUNDEB - (20% de 2.5)	1.331,00	1.331,00	11,01			0,83	
10.6- Cota-Parte IPVA Destinada ao FUNDEB - (20% de 2.6)	2.662,00	2.662,00	0,00			0,00	
11- RECEITAS RECEBIDAS DO FUNDEB	5.298.712,00	5.298.712,00	1.085.567,57			20,49	
11.1- Transferências de Recursos do FUNDEB	4.365.680,00	4.365.680,00	685.969,67			15,71	
11.2- Complementação da União ao FUNDEB	931.700,00	931.700,00	399.597,90			42,89	
11.3- Receita de Aplicação Financeira dos Recursos do FUNDEB	1.332,00	1.332,00	0,00			0,00	
12- RESULTADO LÍQUIDO DAS TRANSFERÊNCIAS DO FUNDEB (11.1 - 10)	2.714.974,00	2.714.974,00	308.559,68			11,37	
DESPESAS DO FUNDEB	DOTAÇÃO INICIAL	DOTAÇÃO ATUALIZADA (d)	DESPESAS EMPENHADAS		DESPESAS LIQUIDADAS		INSCRITAS EM RESTOS A PAGAR NÃO PROCESSADOS (i)
			JAN A JUN (e)	% (f)=(e/d)x100	JAN A JUN (g)	% (h)=(g/d)x100	
13- PAGAMENTO DOS PROFISSIONAIS DO MAGISTÉRIO	3.670.657,00	3.770.657,00	1.971.143,96	52,28	1.971.143,96	52,28	0,00
13.1- Com Educação Infantil	0,00	0,00	0,00	0,00	0,00	0,00	0,00
13.2- Com Ensino Fundamental	3.670.657,00	3.770.657,00	1.971.143,96	52,28	1.971.143,96	52,28	0,00
14- OUTRAS DESPESAS	1.628.055,00	1.628.055,00	194.633,27	11,95	194.633,27	11,95	0,00
14.1- Com Educação Infantil	97.163,00	97.163,00	0,00	0,00	0,00	0,00	0,00
14.2- Com Ensino Fundamental	1.530.892,00	1.530.892,00	194.633,27	12,71	194.633,27	12,71	0,00
15- TOTAL DAS DESPESAS DO FUNDEB (13 + 14)	5.298.712,00	5.398.712,00	2.165.777,23	40,12	2.165.777,23	40,12	0,00
DEDUÇÕES PARA FINS DE LIMITE DO FUNDEB							Valor
16- RESTOS A PAGAR INSCRITOS NO EXERCÍCIO SEM DISPONIBILIDADE FINANCEIRA DE RECURSOS DO FUNDEB							0,00
16.1 - FUNDEB 60%							0,00
16.2 - FUNDEB 40%							0,00
17- DESPESAS CUSTEADAS COM O SUPERÁVIT FINANCEIRO, DO EXERCÍCIO ANTERIOR, DO FUNDEB							0,00
17.1 - FUNDEB 60%							0,00
17.2 - FUNDEB 40%							0,00
18- TOTAL DAS DEDUÇÕES CONSIDERADAS PARA FINS DE LIMITE DO FUNDEB (16 + 17)							0,00
INDICADORES DO FUNDEB							Valor
19- TOTAL DAS DESPESAS DO FUNDEB PARA FINS DE LIMITE (15 - 18)							2.165.777,23
19.1 - Mínimo de 60% do FUNDEB na Remuneração do Magistério (13 - (16.1 + 17.1)) / ((11) x 100) %							181,58
19.2 - Máximo de 40% em Despesa com MDE, que não Remuneração do Magistério (14 - (16.2 + 17.2)) / ((11) x 100) %							17,93
19.3 - Máximo de 5% não Aplicado no Exercício (100 - (19.1 + 19.2)) %							-99,51
CONTROLE DA UTILIZAÇÃO DE RECURSOS NO EXERCÍCIO SUBSEQUENTE							Valor
20 - RECURSOS RECEBIDOS DO FUNDEB EM 2019 QUE NÃO FORAM UTILIZADOS							46.870,70
21 - DESPESAS CUSTEADAS COM O SALDO DO ITEM 20 ATÉ O 1º TRIMESTRE DE 2020							0,00

PREFEITURA MUNICIPAL DE SOCORRO DO PIAUÍ
RELATÓRIO RESUMIDO DA EXECUÇÃO ORÇAMENTÁRIA
DEMONSTRATIVO DAS RECEITAS E DESPESAS COM MANUTENÇÃO E DESENVOLVIMENTO DO ENSINO - MDE - MUNICÍPIOS
ORÇAMENTO FISCAL E DA SEGURIDADE SOCIAL

PERÍODO: Janeiro a junho 2020/BIMESTRE Maio - Junho

Page 3 of 4
RS 1

RREO - Anexo 8 (LDB, Art. 72)

DESPESAS COM MANUTENÇÃO E DESENVOLVIMENTO DO ENSINO - MDE - CUSTEADAS COM A RECEITA RESULTANTE DE IMPOSTOS E RECURSOS DO FUNDEB							
DESPESAS COM AÇÕES TÍPICAS DE MDE	DOTAÇÃO INICIAL	DOTAÇÃO ATUALIZADA (d)	DESPESAS EMPENHADAS		DESPESAS LIQUIDADAS		INSCRITAS EM RESTOS A PAGAR NÃO PROCESSADOS (i)
			JAN A JUN (e)	% (f)=(e/d)x100	JAN A JUN (g)	% (h)=(g/d)x100	
22- EDUCAÇÃO INFANTIL	97.163,00	97.163,00	0,00	0,00	0,00	0,00	0,00
22.1 - Creche	0,00	0,00	0,00	0,00	0,00	0,00	0,00
22.1.1- Despesas Custeadas com Recursos do FUNDEB	0,00	0,00	0,00	0,00	0,00	0,00	0,00
22.1.2- Despesas Custeadas com Outros Recursos de Impostos	0,00	0,00	0,00	0,00	0,00	0,00	0,00
22.2 - Pré-escola	97.163,00	97.163,00	0,00	0,00	0,00	0,00	0,00
22.2.1- Despesas Custeadas com Recursos do FUNDEB	97.163,00	97.163,00	0,00	0,00	0,00	0,00	0,00
22.2.2- Despesas Custeadas com Outros Recursos de Impostos	0,00	0,00	0,00	0,00	0,00	0,00	0,00
23- ENSINO FUNDAMENTAL	8.115.120,00	7.967.120,00	3.056.936,98	38,37	3.054.710,98	38,34	0,00
23.1- Despesas Custeadas com Recursos do FUNDEB	5.201.549,00	5.301.549,00	2.165.777,23	40,85	2.165.777,23	40,85	0,00
23.2- Despesas Custeadas com Outros Recursos de Impostos	2.913.571,00	2.665.571,00	891.159,75	33,43	888.933,75	33,35	0,00
24- ENSINO MÉDIO	0,00	0,00	0,00	0,00	0,00	0,00	0,00
25- ENSINO SUPERIOR	0,00	0,00	0,00	0,00	0,00	0,00	0,00
26- ENSINO PROFISSIONAL NÃO INTEGRADO AO ENSINO REGULAR	0,00	0,00	0,00	0,00	0,00	0,00	0,00
27- OUTRAS	0,00	0,00	0,00	0,00	0,00	0,00	0,00
28- TOTAL DAS DESPESAS COM AÇÕES TÍPICAS DE MDE (22 + 23 + 24 + 25 + 26 + 27)	8.212.283,00	8.064.283,00	3.056.936,98	37,91	3.054.710,98	37,88	0,00
DEDUÇÕES CONSIDERADAS PARA FINS DE LIMITE CONSTITUCIONAL							Valor
29- RESULTADO LÍQUIDO DAS TRANSFERÊNCIAS DO FUNDEB = (12)							308.559,68
30- DESPESAS CUSTEADAS COM A COMPLEMENTAÇÃO DO FUNDEB NO EXERCÍCIO							0,00
31- DESPESAS CUSTEADAS COM O SUPERÁVIT FINANCEIRO, DO EXERCÍCIO ANTERIOR, DO FUNDEB							0,00
32- DESPESAS CUSTEADAS COM O SUPERÁVIT FINANCEIRO, DO EXERCÍCIO ANTERIOR, DE OUTROS RECURSOS DE IMPOSTOS							0,00
33- RESTOS A PAGAR INSCRITOS NO EXERCÍCIO SEM DISPONIBILIDADE FINANCEIRA DE RECURSOS DE IMPOSTOS VINCULADOS AO ENSINO							0,00
34- CANCELAMENTO, NO EXERCÍCIO, DE RESTOS A PAGAR INSCRITOS COM DISPONIBILIDADE FINANCEIRA DE RECURSOS DE IMPOSTOS VINCULADOS AO ENSINO = (44 j)							0,00
35- TOTAL DAS DEDUÇÕES CONSIDERADAS PARA FINS DE LIMITE CONSTITUCIONAL (29 + 30 + 31 + 32 + 33 + 34)							308.559,68
36- TOTAL DAS DESPESAS PARA FINS DE LIMITE (22 + 23) - (35)							2.746.151,30
37- PERCENTUAL DE APLICAÇÃO EM MDE SOBRE A RECEITA LÍQUIDA DE IMPOSTOS ((36) / (3) x 100) % - LIMITE CONSTITUCIONAL 25%							133,44
OUTRAS INFORMAÇÕES PARA CONTROLE							
OUTRAS DESPESAS CUSTEADAS COM RECEITAS ADICIONAIS PARA FINANCIAMENTO DO ENSINO	DOTAÇÃO INICIAL	DOTAÇÃO ATUALIZADA (d)	DESPESAS EMPENHADAS		DESPESAS LIQUIDADAS		INSCRITAS EM RESTOS A PAGAR NÃO PROCESSADOS (i)
			JAN A JUN (e)	% (f)=(e/d)x100	JAN A JUN (g)	% (h)=(g/d)x100	
38- DESPESAS CUSTEADAS COM A APLICAÇÃO FINANCEIRA DE OUTROS RECURSOS DE IMPOSTOS VINCULADOS AO ENSINO	0,00	0,00	0,00	0,00	0,00	0,00	0,00
39- DESPESAS CUSTEADAS COM A CONTRIBUIÇÃO SOCIAL DO SALÁRIO-EDUCAÇÃO	108.900,00	108.900,00	0,00	0,00	0,00	0,00	0,00
40- DESPESAS CUSTEADAS COM OPERAÇÕES DE CRÉDITO	0,00	0,00	0,00	0,00	0,00	0,00	0,00
41- DESPESAS CUSTEADAS COM OUTRAS RECEITAS PARA FINANCIAMENTO DO ENSINO	794.365,00	794.365,00	315.325,52	39,70	41.325,52	5,20	0,00
42- TOTAL DAS DESPESAS CUSTEADAS COM RECEITAS ADICIONAIS PARA FINANCIAMENTO DO ENSINO (38+ 39 + 40 + 41)	903.265,00	903.265,00	315.325,52	34,91	41.325,52	4,58	0,00
43- TOTAL GERAL DAS DESPESAS COM EDUCAÇÃO (28 + 42)	9.115.548,00	8.967.548,00	3.372.262,50	37,61	3.096.036,50	34,52	0,00

PREFEITURA MUNICIPAL DE SOCORRO DO PIAUÍ
RELATÓRIO RESUMIDO DA EXECUÇÃO ORÇAMENTÁRIA
DEMONSTRATIVO DAS RECEITAS E DESPESAS COM MANUTENÇÃO E DESENVOLVIMENTO DO ENSINO - MDE - MUNICÍPIOS
ORÇAMENTO FISCAL E DA SEGURIDADE SOCIAL
PERÍODO: Janeiro a junho 2020/BIMESTRE Maio - Junho

Page 4 of 4
R\$ 1

RREO - Anexo 8 (LDB, Art. 72)

RESTOS A PAGAR INSCRITOS COM DISPONIBILIDADE FINANCEIRA DE RECURSOS DE IMPOSTOS VINCULADOS AO ENSINO	SALDO ATÉ O BIMESTRE	CANCELADO EM '2020' (j)
44- RESTOS A PAGAR DE DESPESAS COM MDE	0,00	0,00
44.1 - Executadas com Recursos de Impostos Vinculados ao Ensino	0,00	0,00
44.2 - Executadas com Recursos do FUNDEB	0,00	0,00
CONTROLE DA DISPONIBILIDADE FINANCEIRA	FUNDEB	SALÁRIO EDUCAÇÃO
45- DISPONIBILIDADE FINANCEIRA EM 31 DE DEZEMBRO DE 2019	46.870,70	7,91
46- (+) INGRESSO DE RECURSOS ATÉ O BIMESTRE (Orçamentário)	1.085.567,57	11.170,83
47- (-) PAGAMENTOS EFETUADOS ATÉ O BIMESTRE	1.968.243,06	0,00
47.1 (-) Orçamento do Exercício	1.968.243,06	0,00
47.2 (-) Restos a Pagar	0,00	0,00
48- (+) RECEITA DE APLICAÇÃO FINANCEIRA DOS RECURSOS ATÉ O BIMESTRE	0,00	0,00
49- (-) DISPONIBILIDADE FINANCEIRA ATÉ O BIMESTRE	-835.804,79	11.178,74
50- (+) AJUSTES	24.993,84	0,00
50.1 (+) Retenções	24.993,84	0,00
50.2 (-) Valores a recuperar	0,00	0,00
50.3 (+) Outros valores extraorçamentários	0,00	0,00
50.4 (+) Conciliação Bancária	0,00	0,00
51- (=) SALDO FINANCEIRO CONCILIADO	-810.810,95	11.178,74

JOSÉ COELHO FILHO
37.3.5.26.793-91
PREFEITO

EDMILSON JOÃO DOS REIS
895.513.973-04
SECRETARIO FINANÇA

JOSÉ JAIR DOS SANTOS FERREIRA
523.78.5.8-61
SECRETARIO ADMINISTRAÇÃO

MARISTELA RODRIGUES COELHO
079.439.383-72
CONTROLADOR

EDSON DIAS DE ALBUQUERQUE
212.230.333-68
CONTADOR CRC 4868-PI

- 1) Limites mínimos anuais a serem cumpridos no encerramento do exercício.
2) Art. 21, § 2º, Lei 11.494/2007: "Até 5% dos recursos recebidos à conta dos Fundos, inclusive relativos à complementação da União recebidos nos termos do §1º do art. 6º desta Lei, poderão ser utilizados no 1º trimestre do exercício imediatamente subsequente, mediante abertura do crédito adicional."
3) Caput do artigo 212 da CF/1988
4) Os valores referentes à parcela dos Restos a Pagar inscritos sem disponibilidade financeira vinculada à educação deverão ser informados somente no RREO do último bimestre do exercício.
5) Limites mínimos anuais a serem cumpridos no encerramento do exercício, no âmbito de atuação prioritária, conforme LDB, art. 11, V.
6) Nos cinco primeiros bimestres do exercício o acompanhamento poderá ser feito com base na despesa empenhada ou na despesa.
7) Essa coluna poderá ser apresentada somente no último bimestre.

PREFEITURA MUNICIPAL DE SOCORRO DO PIAUÍ
RELATÓRIO RESUMIDO DA EXECUÇÃO ORÇAMENTÁRIA
DEMONSTRATIVO DAS RECEITAS OP. CRÉDITO E DESPESA DE CAPITAL
ORÇAMENTOS FISCAIS E DA SEGURIDADE SOCIAL
PERÍODO: Janeiro a junho 2020/BIMESTRE Maio - Junho

RREO - ANEXO 9 (LRF, art.53, § 1º, inciso I)

R\$ 1

RECEITAS	PREVISÃO ATUALIZADA (a)	RECEITAS REALIZADAS JAN A JUN (b)	SALDO NÃO REALIZADO (c) = (a-b)
RECEITAS DE OPERAÇÕES DE CRÉDITO (I)	0,00		0,00
DESPESAS	DOTAÇÃO ATUALIZADA (d)	DESPESAS EMPENHADAS JAN A JUN (e)	SALDO NÃO EXECUTADO (f) = (d-e)
DESPESAS DE CAPITAL	5.653.898,74	332.945,48	5.320.953,26
Investimentos	5.518.378,74	292.240,00	5.226.138,74
Inversões Financeiras	0,00	0,00	0,00
Amortização da Dívida	135.520,00	40.705,48	94.814,52
(-) Incentivos Fiscais a Contribuinte	0,00	0,00	0,00
(-) Incentivos Fiscais a Contribuinte por Instituições Financeiras	0,00	0,00	0,00
DESPESA DE CAPITAL LÍQUIDA (II)	5.653.898,74	332.945,48	5.320.953,26
RESULTADO PARA APURAÇÃO DA REGRA DE OURO (III) = (II - I)	5.653.898,74 <(d - a)>	332.945,48 <(e - b)>	5.320.953,26 <(f - c)>

JOSÉ COELHO FILHO
37.3.5.26.793-91
PREFEITO

EDMILSON JOÃO DOS REIS
895.513.973-04
SECRETARIO FINANÇA

JOSÉ JAIR DOS SANTOS FERREIRA
523.78.5.8-61
SECRETARIO ADMINISTRAÇÃO

MARISTELA RODRIGUES COELHO
079.439.383-72
CONTROLADOR

EDSON DIAS DE ALBUQUERQUE
212.230.333-68
CONTADOR CRC 4868-PI

Notas

- 1 < Operações de Crédito descritas na CF, art. 167, inciso III>
2 Durante o exercício, somente as despesas liquidadas são consideradas executadas. No encerramento do exercício, as despesas não liquidadas inscritas em restos a pagar não processados são também consideradas executadas. Dessa forma, para maior transparência, as despesas executadas estão segregadas em:
a) Despesas liquidadas, consideradas aquelas em que houve a entrega do material ou serviço, nos termos do art. 43 da Lei 4.320/64;
b) Despesas empenhadas, mas não liquidadas, inscritas em Restos a Pagar não processados, consideradas liquidadas no encerramento do exercício, por força do art.35, inciso II da Lei 4.320/64.

SOCORRO DO PIAUÍ

LRF: Publicações obrigatórias

PREFEITURA MUNICIPAL DE SOCORRO DO PIAUÍ
RELATÓRIO RESUMIDO DA EXECUÇÃO ORÇAMENTÁRIA
DEMONSTRATIVO DA PROJEÇÃO ATUARIAL DO REGIME PRÓPRIO DE PREVIDÊNCIA DOS SERVIDORES
ORÇAMENTOS FISCAIS E DA SEGURIDADE SOCIAL
PERÍODO: 2019 a 2094

RREO – ANEXO 10 (LRF, art. 53, § 1º, inciso II)

RS 1

EXERCÍCIO	PLANO PREVIDENCIÁRIO			
	RECEITA PREVIDENCIÁRIA	DESPESA PREVIDENCIÁRIA	RESULTADO PREVIDENCIÁRIO	SALDO FINANCEIRO DO EXERCÍCIO
	(a)	(b)	(c) = (a-b)	(d) = ("d" exercício anterior) + (c)
2019	0,00	0,00	0,00	0,00
2020	0,00	0,00	0,00	0,00
2021	0,00	0,00	0,00	0,00
2022	0,00	0,00	0,00	0,00
2023	0,00	0,00	0,00	0,00
2024	0,00	0,00	0,00	0,00
2025	0,00	0,00	0,00	0,00
2026	0,00	0,00	0,00	0,00
2027	0,00	0,00	0,00	0,00
2028	0,00	0,00	0,00	0,00
2029	0,00	0,00	0,00	0,00
2030	0,00	0,00	0,00	0,00
2031	0,00	0,00	0,00	0,00
2032	0,00	0,00	0,00	0,00
2033	0,00	0,00	0,00	0,00
2034	0,00	0,00	0,00	0,00
2035	0,00	0,00	0,00	0,00
2036	0,00	0,00	0,00	0,00
2037	0,00	0,00	0,00	0,00
2038	0,00	0,00	0,00	0,00
2039	0,00	0,00	0,00	0,00
2040	0,00	0,00	0,00	0,00
2041	0,00	0,00	0,00	0,00
2042	0,00	0,00	0,00	0,00
2043	0,00	0,00	0,00	0,00
2044	0,00	0,00	0,00	0,00
2045	0,00	0,00	0,00	0,00
2046	0,00	0,00	0,00	0,00
2047	0,00	0,00	0,00	0,00
2048	0,00	0,00	0,00	0,00
2049	0,00	0,00	0,00	0,00
2050	0,00	0,00	0,00	0,00
2051	0,00	0,00	0,00	0,00
2052	0,00	0,00	0,00	0,00
2053	0,00	0,00	0,00	0,00
2054	0,00	0,00	0,00	0,00
2055	0,00	0,00	0,00	0,00
2056	0,00	0,00	0,00	0,00
2057	0,00	0,00	0,00	0,00
2058	0,00	0,00	0,00	0,00
2059	0,00	0,00	0,00	0,00
2060	0,00	0,00	0,00	0,00
2061	0,00	0,00	0,00	0,00
2062	0,00	0,00	0,00	0,00
2063	0,00	0,00	0,00	0,00
2064	0,00	0,00	0,00	0,00
2065	0,00	0,00	0,00	0,00
2066	0,00	0,00	0,00	0,00
2067	0,00	0,00	0,00	0,00
2068	0,00	0,00	0,00	0,00
2069	0,00	0,00	0,00	0,00
2070	0,00	0,00	0,00	0,00
2071	0,00	0,00	0,00	0,00
2072	0,00	0,00	0,00	0,00
2073	0,00	0,00	0,00	0,00
2074	0,00	0,00	0,00	0,00
2075	0,00	0,00	0,00	0,00
2076	0,00	0,00	0,00	0,00
2077	0,00	0,00	0,00	0,00

PREFEITURA MUNICIPAL DE SOCORRO DO PIAUÍ
RELATÓRIO RESUMIDO DA EXECUÇÃO ORÇAMENTÁRIA
DEMONSTRATIVO DA PROJEÇÃO ATUARIAL DO REGIME PRÓPRIO DE PREVIDÊNCIA DOS SERVIDORES
ORÇAMENTOS FISCAIS E DA SEGURIDADE SOCIAL
PERÍODO: 2019 a 2094

RREO – ANEXO 10 (LRF, art. 53, § 1º, inciso II)

R\$ 1

2078	0,00	0,00	0,00	0,00
2079	0,00	0,00	0,00	0,00
2080	0,00	0,00	0,00	0,00
2081	0,00	0,00	0,00	0,00
2082	0,00	0,00	0,00	0,00
2083	0,00	0,00	0,00	0,00
2084	0,00	0,00	0,00	0,00
2085	0,00	0,00	0,00	0,00
2086	0,00	0,00	0,00	0,00
2087	0,00	0,00	0,00	0,00
2088	0,00	0,00	0,00	0,00
2089	0,00	0,00	0,00	0,00
2090	0,00	0,00	0,00	0,00
2091	0,00	0,00	0,00	0,00
2092	0,00	0,00	0,00	0,00
2093	0,00	0,00	0,00	0,00

Notas:

1. Projeção atuarial elaborada em 01/01/2020 e oficialmente enviada para o Ministério da Previdência Social - MPS.
2. Este demonstrativo utiliza as seguintes hipóteses:

PREFEITURA MUNICIPAL DE SOCORRO DO PIAUÍ
RELATÓRIO RESUMIDO DA EXECUÇÃO ORÇAMENTÁRIA
DEMONSTRATIVO DA PROJEÇÃO ATUARIAL DO REGIME PRÓPRIO DE PREVIDÊNCIA DOS SERVIDORES
ORÇAMENTOS FISCAIS E DA SEGURIDADE SOCIAL
PERÍODO: 2019 a 2094

RREO – ANEXO 10 (LRF, art. 53, § 1º, inciso II)

RS 1

EXERCÍCIO	PLANO FINANCEIRO			
	RECEITA PREVIDENCIÁRIA	DESPESA PREVIDENCIÁRIA	RESULTADO PREVIDENCIÁRIO	SALDO FINANCEIRO DO EXERCÍCIO
	(a)	(b)	(c) = (a-b)	(d) = ("d" exercício anterior) + (c)
2019	0,00	0,00	0,00	0,00
2020	0,00	0,00	0,00	0,00
2021	0,00	0,00	0,00	0,00
2022	0,00	0,00	0,00	0,00
2023	0,00	0,00	0,00	0,00
2024	0,00	0,00	0,00	0,00
2025	0,00	0,00	0,00	0,00
2026	0,00	0,00	0,00	0,00
2027	0,00	0,00	0,00	0,00
2028	0,00	0,00	0,00	0,00
2029	0,00	0,00	0,00	0,00
2030	0,00	0,00	0,00	0,00
2031	0,00	0,00	0,00	0,00
2032	0,00	0,00	0,00	0,00
2033	0,00	0,00	0,00	0,00
2034	0,00	0,00	0,00	0,00
2035	0,00	0,00	0,00	0,00
2036	0,00	0,00	0,00	0,00
2037	0,00	0,00	0,00	0,00
2038	0,00	0,00	0,00	0,00
2039	0,00	0,00	0,00	0,00
2040	0,00	0,00	0,00	0,00
2041	0,00	0,00	0,00	0,00
2042	0,00	0,00	0,00	0,00
2043	0,00	0,00	0,00	0,00
2044	0,00	0,00	0,00	0,00
2045	0,00	0,00	0,00	0,00
2046	0,00	0,00	0,00	0,00
2047	0,00	0,00	0,00	0,00
2048	0,00	0,00	0,00	0,00
2049	0,00	0,00	0,00	0,00
2050	0,00	0,00	0,00	0,00
2051	0,00	0,00	0,00	0,00
2052	0,00	0,00	0,00	0,00
2053	0,00	0,00	0,00	0,00
2054	0,00	0,00	0,00	0,00
2055	0,00	0,00	0,00	0,00
2056	0,00	0,00	0,00	0,00
2057	0,00	0,00	0,00	0,00
2058	0,00	0,00	0,00	0,00
2059	0,00	0,00	0,00	0,00
2060	0,00	0,00	0,00	0,00
2061	0,00	0,00	0,00	0,00
2062	0,00	0,00	0,00	0,00
2063	0,00	0,00	0,00	0,00
2064	0,00	0,00	0,00	0,00
2065	0,00	0,00	0,00	0,00
2066	0,00	0,00	0,00	0,00
2067	0,00	0,00	0,00	0,00
2068	0,00	0,00	0,00	0,00
2069	0,00	0,00	0,00	0,00
2070	0,00	0,00	0,00	0,00
2071	0,00	0,00	0,00	0,00
2072	0,00	0,00	0,00	0,00
2073	0,00	0,00	0,00	0,00
2074	0,00	0,00	0,00	0,00
2075	0,00	0,00	0,00	0,00
2076	0,00	0,00	0,00	0,00
2077	0,00	0,00	0,00	0,00

PREFEITURA MUNICIPAL DE SOCORRO DO PIAUÍ
RELATÓRIO RESUMIDO DA EXECUÇÃO ORÇAMENTÁRIA
DEMONSTRATIVO DA PROJEÇÃO ATUARIAL DO REGIME PRÓPRIO DE PREVIDÊNCIA DOS SERVIDORES
ORÇAMENTOS FISCAIS E DA SEGURIDADE SOCIAL
PERÍODO: 2019 a 2094

RREO – ANEXO 10 (LRF, art. 53, § 1º, inciso II) R\$ 1

2078	0,00	0,00	0,00	0,00
2079	0,00	0,00	0,00	0,00
2080	0,00	0,00	0,00	0,00
2081	0,00	0,00	0,00	0,00
2082	0,00	0,00	0,00	0,00
2083	0,00	0,00	0,00	0,00
2084	0,00	0,00	0,00	0,00
2085	0,00	0,00	0,00	0,00
2086	0,00	0,00	0,00	0,00
2087	0,00	0,00	0,00	0,00
2088	0,00	0,00	0,00	0,00
2089	0,00	0,00	0,00	0,00
2090	0,00	0,00	0,00	0,00
2091	0,00	0,00	0,00	0,00
2092	0,00	0,00	0,00	0,00
2093	0,00	0,00	0,00	0,00

Notas:

1. Projeção atuarial elaborada em 31/12/2020 e oficialmente enviada para o Ministério da Previdência Social - MPS.
2. Este demonstrativo utiliza as seguintes hipóteses:

 JOSÉ COELHO FILHO
 37.3.5.26./793--91
 PREFEITO

 EDIMILSON JOÃO DOS REIS
 895.513.973-04
 SECRETARIO FINANÇA

 JOSÉ JAIR DOS SANTOS FERREIRA
 523..78.5.8-61
 SECRETARIO ADMINISTRAÇÃO

 MARISTELA RODRIGUES COELHO
 079.439.383-72
 CONTROLADOR

 EDSON DIAS DE ALBUQUERQUE
 212.230.333-68
 CONTADOR CRC 4868-PI

PREFEITURA MUNICIPAL DE SOCORRO DO PIAUÍ
ORÇAMENTOS FISCAIS E DA SEGURIDADE SOCIAL
RELATÓRIO RESUMIDO DA EXECUÇÃO ORÇAMENTÁRIA
DEMONSTRATIVO DA RECEITA DE ALIENAÇÃO DE ATIVOS E APLICAÇÕES DE RECURSOS
 PERÍODO: Janeiro a junho

RREO – ANEXO 11(LRF, art. 53, § 1º, inciso III)

RS 1

RECEITAS	PREVISÃO ATUALIZADA (a)	RECEITAS REALIZADAS (b)	SALDO A REALIZAR (a-b)
RECEITAS DE ALIENAÇÃO DE ATIVOS (I)	0,00	0,00	0,00
Recarga de Alienação de Bens Móveis	0,00	0,00	0,00
Recarga de Alienação de Bens Imóveis	0,00	0,00	0,00
Recarga de Alienação de Bens Intangíveis	0,00	0,00	0,00
Recarga de Rendimentos de Aplicações Financeiras	0,00	0,00	0,00

DESPESAS	DOTAÇÃO ATUALIZADA (d)	DESPESAS EMPENHADAS	DESPESAS LIQUIDADAS	DESPESAS PAGAS (e)	INSCRITAS EM RESTOS A PAGAR NÃO PROCESSADOS (f)	PAGAMENTOS DE RESTOS A PAGAR (g)	SALDO A PAGAR (g)-(d-e)
APLICAÇÃO DOS RECURSOS DA ALIENAÇÃO DE ATIVOS (II)	0,00	0,00	0,00	0,00	0,00	0,00	0,00
Despesas de Capital	0,00	0,00	0,00	0,00	0,00	0,00	0,00
Investimentos	0,00	0,00	0,00	0,00	0,00	0,00	0,00
Inversões Financeiras	0,00	0,00	0,00	0,00	0,00	0,00	0,00
Amortização da Dívida	0,00	0,00	0,00	0,00	0,00	0,00	0,00
Despesas Correntes dos Regimes de Previdência	0,00	0,00	0,00	0,00	0,00	0,00	0,00
Regime Próprio dos Servidores Públicos	0,00	0,00	0,00	0,00	0,00	0,00	0,00

RECEITAS	2019 (h)	2020 (i)=(Ib)-(IIe+IIIi)	SALDO ATUAL (j)=(IIIh+IIIi)
VALOR (III)	0,00	0,00	0,00

Nota: Durante o exercício, somente as despesas liquidadas são consideradas executadas. No encerramento do exercício, as despesas não liquidadas inscritas em restos a pagar não processados são também consideradas executadas. Dessa forma, para maior transparência, as despesas executadas estão segregadas em:

a) Despesas liquidadas, consideradas aquelas em que houve a entrega do material ou serviço, nos termos do art. 63 da Lei 4.320/64;

JOSÉ COELHO FILHO
37.3.5.26/793-91
PREFEITO

EDMILSON JOÃO DOS REIS
895.513.973-04
SECRETÁRIO FINANÇA

JOSÉ JAIR DOS SANTOS FERREIRA
523.78.5.8-61
SECRETÁRIO ADMINISTRAÇÃO

MARISTELA RODRIGUES COELHO
079.439.383-72
CONTROLADOR

EDSON DIAS DE ALBUQUERQUE
212.230.333-68
CONTADOR CRC 4868-PI

PREFEITURA MUNICIPAL DE SOCORRO DO PIAUÍ
RELATÓRIO RESUMIDO DA EXECUÇÃO ORÇAMENTÁRIA
DEMONSTRATIVO DA RECEITA DE IMPOSTOS E DAS DESPESAS PRÓPRIAS COM SAÚDE
ORÇAMENTOS FISCAIS E DA SEGURIDADE SOCIAL
 PERÍODO: Janeiro a junho 2020/BIMESTRE Maio - Junho

RREO – ANEXO XIII (LC nº 141/2012 art.35)

RS 1

RECEITAS RESULTANTES DE IMPOSTOS E TRANSFERÊNCIAS CONSTITUCIONAIS E LEGAIS	PREVISÃO INICIAL	PREVISÃO ATUALIZADA (a)	RECEITAS REALIZADAS	
			Até o Bimestre (b)	(%) (b/a)x100
RECEITA DE IMPOSTOS (I)	1.084.235,00	1.084.235,00	93.016,33	8,58
Recarga Resultante do Imposto Predial e Territorial Urbano - IPTU	66.550,00	66.550,00	0,00	0,00
IPTU	66.550,00	66.550,00	0,00	0,00
Multas, Juros de Mora, Dívida Ativa e Outros Encargos do IPTU	0,00	0,00	0,00	0,00
Recarga Resultante do Imposto sobre Transmissão Inter Vivos - ITBI	13.310,00	13.310,00	0,00	0,00
ITBI	0,00	0,00	0,00	0,00
Multas, Juros de Mora, Dívida Ativa e Outros Encargos do ITBI	13.310,00	13.310,00	0,00	0,00
Recarga Resultante do Imposto sobre Serviços de Qualquer Natureza - ISS	411.475,00	411.475,00	75.989,34	18,47
ISS	411.475,00	411.475,00	75.989,34	18,47
Multas, Juros de Mora, Dívida Ativa e Outros Encargos do ISS	0,00	0,00	0,00	0,00
Recarga Resultante do Imposto sobre a Renda e Proventos de Qualquer Natureza Retido na Fonte - IRRF	592.900,00	592.900,00	17.026,99	2,87
RECEITA DE TRANSFERÊNCIAS CONSTITUCIONAIS E LEGAIS (II)	9.444.452,00	9.444.452,00	1.964.964,13	20,81
Cota-Parte FPM	8.660.493,00	8.660.493,00	1.780.993,85	20,56
Cota-Parte ITR	6.655,00	6.655,00	7.055,26	106,01
Cota-Parte IPVA	11.979,00	11.979,00	0,00	0,00
Cota-Parte ICMS	757.339,00	757.339,00	176.897,30	23,36
Cota-Parte IPI-Exportação	1.331,00	1.331,00	17,72	1,33
Compensações Financeiras Provenientes de Impostos e Transferências Constitucionais	6.655,00	6.655,00	0,00	0,00
Desoneração ICMS - LC 87/1996	6.655,00	6.655,00	0,00	0,00
Outras	0,00	0,00	0,00	0,00
TOTAL DAS RECEITAS RESULTANTES DE IMPOSTOS E TRANSFERÊNCIAS CONSTITUCIONAIS E LEGAIS - (III) = (I) + (II)	10.528.687,00	10.528.687,00	2.057.980,46	19,55

PREFEITURA MUNICIPAL DE SOCORRO DO PIAUÍ
RELATÓRIO RESUMIDO DA EXECUÇÃO ORÇAMENTÁRIA
DEMONSTRATIVO DA RECEITA DE IMPOSTOS E DAS DESPESAS PRÓPRIAS COM SAÚDE
ORÇAMENTOS FISCAIS E DA SEGURIDADE SOCIAL
PERÍODO: Janeiro a junho 2020/BIMESTRE Maio - Junho

RREO – ANEXO XII (LC nº 141/2012 art.35)

DESPESAS COM AÇÕES E SERVIÇOS PÚBLICOS DE SAÚDE (ASPS) POR SUBFUNÇÃO E CATEGORIA ECONÔMICA	DOTAÇÃO INICIAL	DOTAÇÃO ATUALIZADA (c)	DESPESAS EMPENHADAS		DESPESAS LIQUIDADAS		DESPESAS PAGAS		INSCRITOS EM RESTOS A PAGAR NÃO PROCESSADOS (g)
			ATÉ BIMESTRE (d)	% (d/c)x100	ATÉ BIMESTRE (e)	% (e/c)x100	ATÉ BIMESTRE (f)	% (f/c)x100	
			R\$ 1						
ATENÇÃO BÁSICA (IV)	3.217.814,00	3.157.814,00	967.988,68	30,65	938.456,73	29,72	902.709,78	28,59	0,00
Despesas Correntes	3.036.314,00	3.046.314,00	956.808,68	31,41	927.276,73	30,44	891.529,78	29,27	0,00
Despesas de Capital	181.500,00	111.500,00	11.180,00	10,03	11.180,00	10,03	11.180,00	10,03	0,00
ASSISTÊNCIA HOSPITALAR E AMBULATORIAL (V)	73.205,00	73.205,00	0,00	0,00	0,00	0,00	0,00	0,00	0,00
Despesas Correntes	73.205,00	73.205,00	0,00	0,00	0,00	0,00	0,00	0,00	0,00
Despesas de Capital	0,00	0,00	0,00	0,00	0,00	0,00	0,00	0,00	0,00
SUORTE PROFILÁTICO E TERAPÊUTICO (VI)	0,00	0,00	0,00	0,00	0,00	0,00	0,00	0,00	0,00
Despesas Correntes	0,00	0,00	0,00	0,00	0,00	0,00	0,00	0,00	0,00
Despesas de Capital	0,00	0,00	0,00	0,00	0,00	0,00	0,00	0,00	0,00
VIGILÂNCIA SANITÁRIA (VII)	182,00	182,00	0,00	0,00	0,00	0,00	0,00	0,00	0,00
Despesas Correntes	182,00	182,00	0,00	0,00	0,00	0,00	0,00	0,00	0,00
Despesas de Capital	0,00	0,00	0,00	0,00	0,00	0,00	0,00	0,00	0,00
VIGILÂNCIA EPIDEMIOLÓGICA (VIII)	0,00	0,00	0,00	0,00	0,00	0,00	0,00	0,00	0,00
Despesas Correntes	0,00	0,00	0,00	0,00	0,00	0,00	0,00	0,00	0,00
Despesas de Capital	0,00	0,00	0,00	0,00	0,00	0,00	0,00	0,00	0,00
ALIMENTAÇÃO E NUTRIÇÃO (IX)	2.662,00	2.662,00	0,00	0,00	0,00	0,00	0,00	0,00	0,00
Despesas Correntes	2.662,00	2.662,00	0,00	0,00	0,00	0,00	0,00	0,00	0,00
Despesas de Capital	0,00	0,00	0,00	0,00	0,00	0,00	0,00	0,00	0,00
OUTRAS SUBFUNÇÕES (X)	441.287,00	441.287,00	2.100,00	0,48	0,00	0,00	0,00	0,00	0,00
Despesas Correntes	199.287,00	199.287,00	2.100,00	1,05	0,00	0,00	0,00	0,00	0,00
Despesas de Capital	242.000,00	242.000,00	0,00	0,00	0,00	0,00	0,00	0,00	0,00
TOTAL (XI) = (IV + V + VI + VII + VIII + IX + X)	3.735.150,00	3.675.150,00	970.088,68	26,40	938.456,73	25,54	902.709,78	24,56	0,00

PREFEITURA MUNICIPAL DE SOCORRO DO PIAUÍ
RELATÓRIO RESUMIDO DA EXECUÇÃO ORÇAMENTÁRIA
DEMONSTRATIVO DA RECEITA DE IMPOSTOS E DAS DESPESAS PRÓPRIAS COM SAÚDE
ORÇAMENTOS FISCAIS E DA SEGURIDADE SOCIAL
PERÍODO: Janeiro a junho 2020/BIMESTRE Maio - Junho

RREO – ANEXO XII (LC nº 141/2012 art.35)

APURAÇÃO DO CUMPRIMENTO DO LIMITE MÍNIMO PARA APLICAÇÃO EM ASPS	Despesas Empenhadas (d)	Despesas Liquidadas (e)	Despesas Pagas (f)
Total das Despesas com ASPS (XII) = (XI)	970.088,68	938.456,73	902.709,78
(-) Restos a Pagar Não Processados Inscritos Indevidamente no Exercício sem Disponibilidade Financeira (XIII)	0,00	0,00	0,00
(-) Despesas Custeadas com Recursos Vinculados à Parcela do Percentual Mínimo que não foi Aplicada em ASPS em Exercícios Anteriores (XIV)	0,00	0,00	0,00
(-) Despesas Custeadas com Disponibilidade de Caixa Vinculada aos Restos a Pagar Cancelados (XV)	0,00	0,00	0,00
(-) VALOR APLICADO EM ASPS (XVI) = (XII - XIII - XIV - XV)	970.088,68	938.456,73	902.709,78
Despesa Mínima a ser Aplicada em ASPS (XVII) = (III) x 15% (LC 141/2012)	0,00	308.697,07	0,00
Despesa Mínima a ser Aplicada em ASPS (XVIII) = (III) x % (Lei Orgânica Municipal)	0,00	0,00	0,00
Diferença entre o Valor Aplicado e a Despesa Mínima a ser Aplicada (XVIII) = (XVI (d ou e) - XVII)	0,00	629.759,66	0,00
Limite não Cumprido (XIX) = (XVIII) (Quando valor for inferior a zero)	0,00	0,00	0,00
PERCENTUAL DA RECEITA DE IMPOSTOS E TRANSFERÊNCIAS CONSTITUCIONAIS E LEGAIS APLICADO EM ASPS (XVI / III) * 100 (mínimo de 15% conforme LC nº 141/2012 ou % da Lei Orgânica Municipal)	0,00	45,60	0,00

CONTROLE DO VALOR REFERENTE AO PERCENTUAL MÍNIMO NÃO CUMPRIDO EM EXERCÍCIOS ANTERIORES PARA FINS DE APLICAÇÃO DOS RECURSOS VINCULADOS CONFORME ARTIGOS 25 E 26 DA LC 141/2012	LIMITE NÃO CUMPRIDO				
	Saldo Inicial (no Exercício atual) (b)	Despesas Custeadas no Exercício de Referência			Saldo Final (não aplicado) (l) = (b - (j ou k))
		Empenhadas (i)	Liquidadas (j)	Pagas (k)	
Diferença de limite não cumprido em 2020 (saldo final - XIXg)	0,00	0,00	0,00	0,00	0,00
Diferença de limite não cumprido em 2019 (saldo inicial igual ao saldo final do demonstrativo do exercício anterior)	0,00	0,00	0,00	0,00	0,00
Diferença de limite não cumprido em Exercícios Anteriores (saldo inicial igual ao saldo final do demonstrativo do exercício anterior)	0,00	0,00	0,00	0,00	0,00
TOTAL DA DIFERENÇA DE LIMITE NÃO CUMPRIDO EM EXERCÍCIOS ANTERIORES (XX)	0,00	0,00	0,00	0,00	0,00

EXERCÍCIO DO EMPENHO	EXECUÇÃO DE RESTOS A PAGAR									
	Valor Mínimo para aplicação em ASPS (c)	Valor aplicado em ASPS no exercício (n)	Valor aplicado além do limite mínimo (o) = (n - m), se < 0, então (o) = 0	Total inscrito em RP no exercício (p)	RPNP Inscritos Indevidamente no Exercício sem Disponibilidade Financeira a = (XIVf)	Valor inscrito em RP considerado no Limite (r) = (p - (o + q)) se < 0, então (r) = (0)	Total de RP pagos (s)	Total de RP a pagar (t)	Total de RP cancelados ou prescritos (u)	Diferença entre o valor aplicado além do limite e o total de RP cancelados (v) = ((o + q) - u)
Empenhos de 2020	0,00	0,00	0,00	0,00	0,00	0,00	0,00	0,00	0,00	0,00
Empenhos de 2019	0,00	0,00	0,00	0,00	0,00	0,00	0,00	0,00	0,00	0,00
Empenhos de 2018	0,00	0,00	0,00	0,00	0,00	0,00	0,00	0,00	0,00	0,00
Empenhos de 2017	0,00	0,00	0,00	0,00	0,00	0,00	0,00	0,00	0,00	0,00
Empenhos de 2016 e anteriores	0,00	0,00	0,00	0,00	0,00	0,00	0,00	0,00	0,00	0,00

PREFEITURA MUNICIPAL DE SOCORRO DO PIAUÍ
RELATÓRIO RESUMIDO DA EXECUÇÃO ORÇAMENTÁRIA
DEMONSTRATIVO DA RECEITA DE IMPOSTOS E DAS DESPESAS PRÓPRIAS COM SAÚDE
ORÇAMENTOS FISCAIS E DA SEGURIDADE SOCIAL
 PERÍODO: Janeiro a junho 2020/BIMESTRE Maio - Junho

RREO – ANEXO XII (LC nº 141/2012 art.35)

RS.1

TOTAL DOS RESTOS A PAGAR CANCELADOS OU PRESCRITOS ATÉ O FINAL DO EXERCÍCIO ATUAL QUE AFETARAM O CUMPRIMENTO DO LIMITE (XXI) (soma dos saldos negativos da coluna "w")	0,00
TOTAL DOS RESTOS A PAGAR CANCELADOS OU PRESCRITOS ATÉ O FINAL DO EXERCÍCIO ANTERIOR QUE AFETARAM O CUMPRIMENTO DO LIMITE (XXII) (valor informado no demonstrativo do exercício anterior)	0,00
TOTAL DOS RESTOS A PAGAR CANCELADOS OU PRESCRITOS NO EXERCÍCIO ATUAL QUE AFETARAM O CUMPRIMENTO DO LIMITE (XXIII) = (XXI - XXII) (Artigo 24 § 1º e 2º da LC 141/2012)	0,00

CONTROLE DE RESTOS A PAGAR CANCELADOS OU PRESCRITOS CONSIDERADOS PARA FINS DE APLICAÇÃO DA DISPONIBILIDADE DE CAIXA CONFORME ARTIGO 24 § 1º e 2º DA LC 141/2012	RESTOS A PAGAR CANCELADOS OU PRESCRITOS				Saldo Final (não aplicado) (sa) = (w - (x ou y))
	Saldo Inicial (no Exercício atual) (w)	Despesas Custeadas no Exercício de Referência			
		Empenhadas (x)	Liquidadas (y)	Pagas (z)	
Restos a pagar cancelados ou prescritos em 2020 a serem compensados (XXIV) (saldo inicial = XXIII)	0,00	0,00	0,00	0,00	0,00
Restos a pagar cancelados ou prescritos em 2019 a serem compensados (XXV) (saldo inicial igual ao saldo final do demonstrativo do exercício anterior)	0,00	0,00	0,00	0,00	0,00
Restos a pagar cancelados ou prescritos em exercícios anteriores a serem compensados (XXVI) (saldo inicial igual ao saldo final do demonstrativo do exercício anterior)	0,00	0,00	0,00	0,00	0,00
TOTAL DE RESTOS A PAGAR CANCELADOS OU PRESCRITOS A COMPENSAR (XXVII)	0,00	0,00	0,00	0,00	0,00

RECEITAS ADICIONAIS PARA O FINANCIAMENTO DA SAÚDE NÃO COMPUTADAS NO CÁLCULO DO MÍNIMO	PREVISÃO INICIAL	PREVISÃO ATUALIZADA (a)	RECEITAS REALIZADAS	
			Até o Bimestre (b)	(%) (b/a)x100
RECEITAS DE TRANSFERÊNCIAS PARA A SAÚDE (XXVIII)	1.940.840,00	1.940.840,00	1.146.743,40	59,08
Proveniente da União	1.940.840,00	1.940.840,00	1.146.743,40	59,08
Proveniente dos Estados	0,00	0,00	0,00	0,00
Proveniente de outros Municípios	0,00	0,00	0,00	0,00
RECEITA DE OPERAÇÕES DE CRÉDITO INTERNAS E EXTERNAS VINCULADAS A SAÚDE (XXIX)	0,00	0,00	0,00	0,00
OUTRAS RECEITAS (XXX)	1.998,00	1.998,00	0,00	0,00
TOTAL DE RECEITAS ADICIONAIS PARA FINANCIAMENTO DA SAÚDE (XXXI) = (XXVIII + XXIX + XXX)	1.942.838,00	1.942.838,00	1.146.743,40	59,02

PREFEITURA MUNICIPAL DE SOCORRO DO PIAUÍ
RELATÓRIO RESUMIDO DA EXECUÇÃO ORÇAMENTÁRIA
DEMONSTRATIVO DA RECEITA DE IMPOSTOS E DAS DESPESAS PRÓPRIAS COM SAÚDE
ORÇAMENTOS FISCAIS E DA SEGURIDADE SOCIAL
 PERÍODO: Janeiro a junho 2020/BIMESTRE Maio - Junho

RREO – ANEXO XII (LC nº 141/2012 art.35)

RS.1

DESPESAS COM SAÚDE POR SUBFUNÇÕES E CATEGORIA ECONÔMICA NÃO COMPUTADAS NO CÁLCULO DO MÍNIMO	DOTAÇÃO INICIAL	DOTAÇÃO ATUALIZADA (c)	DESPESAS EMPENHADAS		DESPESAS LIQUIDADAS		DESPESAS PAGAS		INSCRITOS EM RESTOS A PAGAR NÃO PROCESSADOS (g)
			ATÉ BIMESTRE (d)	% (d/c)x100	ATÉ BIMESTRE (e)	% (e/c)x100	ATÉ BIMESTRE (f)	% (f/c)x100	
ATENÇÃO BÁSICA (XXXII)	1.907.385,00	1.862.385,00	1.065.110,74	57,19	1.065.110,74	57,19	1.028.469,31	55,22	0,00
Despesas Correntes	1.472.873,00	1.662.873,00	1.065.110,74	64,05	1.065.110,74	64,05	1.028.469,31	61,85	0,00
Despesas de Capital	434.512,00	199.512,00	0,00	0,00	0,00	0,00	0,00	0,00	0,00
ASSISTÊNCIA HOSPITALAR E AMBULATORIAL (XXXIII)	0,00	0,00	0,00	0,00	0,00	0,00	0,00	0,00	0,00
Despesas Correntes	0,00	0,00	0,00	0,00	0,00	0,00	0,00	0,00	0,00
Despesas de Capital	0,00	0,00	0,00	0,00	0,00	0,00	0,00	0,00	0,00
SUPORTE PROFILÁTICO E TERAPÊUTICO (XXXIV)	0,00	0,00	0,00	0,00	0,00	0,00	0,00	0,00	0,00
Despesas Correntes	0,00	0,00	0,00	0,00	0,00	0,00	0,00	0,00	0,00
Despesas de Capital	0,00	0,00	0,00	0,00	0,00	0,00	0,00	0,00	0,00
VIGILÂNCIA SANITÁRIA (XXXV)	30.432,00	95.432,00	60.161,89	63,04	60.161,89	63,04	50.068,40	52,47	0,00
Despesas Correntes	30.432,00	95.432,00	60.161,89	63,04	60.161,89	63,04	50.068,40	52,47	0,00
Despesas de Capital	0,00	0,00	0,00	0,00	0,00	0,00	0,00	0,00	0,00
VIGILÂNCIA EPIDEMIOLÓGICA (XXXVI)	5.324,00	5.324,00	0,00	0,00	0,00	0,00	0,00	0,00	0,00
Despesas Correntes	5.324,00	5.324,00	0,00	0,00	0,00	0,00	0,00	0,00	0,00
Despesas de Capital	0,00	0,00	0,00	0,00	0,00	0,00	0,00	0,00	0,00
ALIMENTAÇÃO E NUTRIÇÃO (XXXVII)	0,00	0,00	0,00	0,00	0,00	0,00	0,00	0,00	0,00
Despesas Correntes	0,00	0,00	0,00	0,00	0,00	0,00	0,00	0,00	0,00
Despesas de Capital	0,00	0,00	0,00	0,00	0,00	0,00	0,00	0,00	0,00
OUTRAS SUBFUNÇÕES (XXXVIII)	363,00	158.186,10	23.950,82	15,14	23.950,82	15,14	15.282,30	9,66	0,00
Despesas Correntes	363,00	146.186,10	23.950,82	16,38	23.950,82	16,38	15.282,30	10,45	0,00
Despesas de Capital	0,00	12.000,00	0,00	0,00	0,00	0,00	0,00	0,00	0,00
TOTAL DAS DESPESAS NÃO COMPUTADAS NO CÁLCULO DO MÍNIMO (XXXIX) = (XXXII + XXXIII + XXXIV + XXXV + XXXVI + XXXVII + XXXVIII)	1.943.504,00	2.121.327,10	1.149.223,45	54,17	1.149.223,45	54,17	1.093.820,01	51,56	0,00

PREFEITURA MUNICIPAL DE SOCORRO DO PIAUÍ
RELATÓRIO RESUMIDO DA EXECUÇÃO ORÇAMENTÁRIA
DEMONSTRATIVO DA RECEITA DE IMPOSTOS E DAS DESPESAS PRÓPRIAS COM SAÚDE
ORÇAMENTOS FISCAIS E DA SEGURIDADE SOCIAL
PERÍODO: Janeiro a junho 2020/BIMESTRE Maio - Junho

RREO – ANEXO XII (LC nº 141/2012 art.35)

DESPESAS TOTAIS COM SAÚDE EXECUTADAS COM COM RECURSOS PRÓPRIOS E COM RECURSOS TRANSFERIDOS DE OUTROS ENTES	DOTAÇÃO INICIAL	DOTAÇÃO ATUALIZADA (c)	DESPESAS EMPENHADAS		DESPESAS LIQUIDADAS		DESPESAS PAGAS		INSCRITOS EM RESTOS A PAGAR NÃO PROCESSADOS (g)
			ATÉ BIMESTRE (d)	% (d/c) x 100	ATÉ BIMESTRE (e)	% (e/c) x 100	ATÉ BIMESTRE (f)	% (f/c) x 100	
ATENÇÃO BÁSICA (XL) = (IV + XXXII)	5.125.199,00	5.020.199,00	2.033.099,42	40,50	2.003.567,47	39,91	1.931.179,09	38,47	0,00
ASSISTÊNCIA HOSPITALAR E AMBULATORIAL (XLI) = (V + XXXIII)	73.205,00	73.205,00	0,00	0,00	0,00	0,00	0,00	0,00	0,00
SUORTE PROFILÁTICO E TERAPÊUTICO (XLII) = (VI + XXXIV)	0,00	0,00	0,00	0,00	0,00	0,00	0,00	0,00	0,00
VIGILÂNCIA SANITÁRIA (XLIII) = (VII + XXXV)	30.614,00	95.614,00	60.161,89	62,92	60.161,89	62,92	50.068,40	52,37	0,00
VIGILÂNCIA EPIDEMIOLÓGICA (XLIV) = (VIII + XXXVI)	5.324,00	5.324,00	0,00	0,00	0,00	0,00	0,00	0,00	0,00
ALIMENTAÇÃO E NUTRIÇÃO (XLV) = (IX + XXXVII)	2.662,00	2.662,00	0,00	0,00	0,00	0,00	0,00	0,00	0,00
OUTRAS SUBFUNÇÕES (XLVI) = (X + XXXVIII)	441.650,00	599.473,10	26.050,82	4,35	23.950,82	4,00	15.282,30	2,53	0,00
TOTAL DAS DESPESAS COM SAÚDE (XLVII) = (XI + XXXIX)	5.678.654,00	5.796.477,10	2.119.312,13	36,56	2.087.680,18	36,02	1.996.529,79	34,44	0,00
(-) Despesas executadas com recursos provenientes das transferências de recursos de outros entes	1.943.504,00	2.121.327,10	1.149.223,45	54,17	1.149.223,45	54,17	1.093.820,01	51,56	0,00
TOTAL DAS DESPESAS EXECUTADAS COM RECURSOS PRÓPRIOS (XLVIII)	3.735.150,00	3.675.150,00	970.088,68	26,40	938.456,73	25,54	902.709,78	24,56	0,00

- 1) Essa linha apresentará valor somente no Relatório Resumido da Execução Orçamentária do último bimestre do exercício.
- 2) O valor apresentado na interseção com a coluna "f" ou com a coluna "h" (último bimestre) deverá ser o mesmo apresentado no "total j".
- 3) O valor apresentado na interseção com a coluna "i" ou com a coluna "h" (último bimestre) deverá ser o mesmo apresentado no "total k".
- 4) Limite anual mínimo a ser cumprido no encerramento do exercício. Deverá ser informado o limite estabelecido na Lei Orgânica do Município quando o percentual nela estabelecido for superior ao fixado na LC nº 141/2012
- 5) Durante o exercício esse valor servirá para o monitoramento previsto no art. 23 da LC 141/2012
- 6) No último bimestre, será utilizada a fórmula $[VI/(h+1) - (15 \times III)/100]$.
- 7) Essa coluna poderá ser apresentada somente no último bimestre

JOSÉ COELHO FILHO
37.3.5.26/793-91
PREFEITO

EDMILSON JOÃO DOS REIS
895.513.973-04
SECRETARIO FINANÇA

JOSÉ JAIR DOS SANTOS FERREIRA
523.78.5.8-61
SECRETARIO ADMINISTRAÇÃO

MARISTELA RODRIGUES COELHO
079.439.383-72
CONTROLADOR

EDSON DIAS DE ALBUQUERQUE
212.230.333-68
CONTADOR CRC 4868-PI

PREFEITURA MUNICIPAL DE SOCORRO DO PIAUÍ
RELATÓRIO RESUMIDO DA EXECUÇÃO ORÇAMENTÁRIA
DEMONSTRATIVO DAS PARCERIAS PÚBLICO-PRIVADAS
ORÇAMENTO FISCAL E DA SEGURIDADE SOCIAL
PERÍODO: Janeiro a dezembro 2020/BIMESTRE Novembro - Dezembro

Page 1 of 1

RREO – Anexo 13 (Lei nº 11.079, de 30.12.2004, arts. 22, 25 e 28)

ESPECIFICAÇÃO	SALDO TOTAL EM 31 DE DEZEMBRO DO EXERCÍCIO ANTERIOR (a)	REGISTROS EFETUADOS EM 2020		SALDO TOTAL (b)
		NO BIMESTRE (d)	JAN A DEZ (e)	
TOTAL DE ATIVOS	0,00	0,00	0,00	0,00
Ativos Constituídos pela SPE	0,00	0,00	0,00	0,00
TOTAL DE PASSIVOS	0,00	0,00	0,00	0,00
Obrigações decorrentes de Ativos Constituídos pela SPE	0,00	0,00	0,00	0,00
Provisões de PPP	0,00	0,00	0,00	0,00
Outros Passivos	0,00	0,00	0,00	0,00
ATOS POTENCIAIS PASSIVOS	0,00	0,00	0,00	0,00
Obrigações Contratuais	0,00	0,00	0,00	0,00
Riscos não Provisionados	0,00	0,00	0,00	0,00
Garantias Concedidas	0,00	0,00	0,00	0,00
Outros Passivos Contingentes	0,00	0,00	0,00	0,00

ESPECIFICAÇÃO	2019	2020	2021	2022	2023	2024	2025	2026	2027	2028	2029
Do Ente Federado	0,00	0,00	0,00	0,00	0,00	0,00	0,00	0,00	0,00	0,00	0,00
Das Estatais Não-Dependentes	0,00	0,00	0,00	0,00	0,00	0,00	0,00	0,00	0,00	0,00	0,00
TOTAL DAS DESPESAS DE PPP DO ENTE FEDERADO(I) = (I.1 + I.2)	0,00	0,00	0,00	0,00	0,00	0,00	0,00	0,00	0,00	0,00	0,00
TOTAL DAS DESPESAS DE PPP DAS ESTATAIS NÃO DEPENDENTES	0,00	0,00	0,00	0,00	0,00	0,00	0,00	0,00	0,00	0,00	0,00
TOTAL DAS DESPESAS DE PPP (III) = (I + II)	0,00	0,00	0,00	0,00	0,00	0,00	0,00	0,00	0,00	0,00	0,00
RECEITA CORRENTE LÍQUIDA (RCL) (IV)	0,00	0,00	0,00	0,00	0,00	0,00	0,00	0,00	0,00	0,00	0,00
TOTAL DAS DESPESAS CONSIDERADAS PARA O LIMITE = (I)	0,00	0,00	0,00	0,00	0,00	0,00	0,00	0,00	0,00	0,00	0,00
TOTAL DAS DESPESAS CONSIDERADAS PARA O LIMITE / RCL	0,00	0,00	0,00	0,00	0,00	0,00	0,00	0,00	0,00	0,00	0,00

JOSÉ COELHO FILHO
37.3.5.26/793-91
PREFEITO

EDMILSON JOÃO DOS REIS
895.513.973-04
SECRETARIO FINANÇA

JOSÉ JAIR DOS SANTOS FERREIRA
523.78.5.8-61
SECRETARIO ADMINISTRAÇÃO

MARISTELA RODRIGUES COELHO
079.439.383-72
CONTROLADOR

EDSON DIAS DE ALBUQUERQUE
212.230.333-68
CONTADOR CRC 4868-PI

PREFEITURA MUNICIPAL DE SOCORRO DO PIAUÍ

RELATÓRIO RESUMIDO DA EXECUÇÃO ORÇAMENTÁRIA DEMONSTRATIVO SIMPLIFICADO DO RELATÓRIO RESUMIDO DA EXECUÇÃO ORÇAMENTÁRIA

ORÇAMENTO FISCAL E DA SEGURIDADE SOCIAL PERÍODO: Janeiro a junho 2020/BIMESTRE Maio - Junho

1 of 2

LRF, Art. 48 – Anexo 14

R\$ 1

BALANÇO ORÇAMENTÁRIO		Até o Bimestre		
RECEITAS				
Previsão Inicial			-	
Previsão Atualizada			27.000.000,00	
Receitas Realizadas			27.000.000,00	
Déficit Orçamentário			4.395.511,92	
Saldos de Exercícios Anteriores (Utilizados para Créditos Adicionais)			3.520.373,37	
			0,00	
BALANÇO ORÇAMENTÁRIO - DESPESAS				
DESPESAS				
Dotação Inicial			-	
Créditos Adicionais			27.000.000,00	
Dotação Atualizada			229.050,48	
Despesas Empenhadas			27.229.050,48	
Despesas Liquidadas			8.370.281,98	
Despesas Pagas			7.915.885,29	
Superávit Orçamentário			7.469.044,26	
			0,00	
DESPESAS POR FUNÇÃO / SUBFUNÇÃO				
Despesas Empenhadas			Até o Bimestre	
Despesas Liquidadas			8.370.281,98	
			7.915.885,29	
RECEITA CORRENTE LÍQUIDA - RCL				
Receita Corrente Líquida			Até o Bimestre	
Receita Corrente Líquida Ajustada para Cálculo dos Limites de Endividamento			4.395.511,92	
Receita Corrente Líquida Ajustada para Cálculo dos Limites da Despesa com Pessoal			4.395.511,92	
			4.395.511,92	
RECEITAS/DESPESAS DOS REGIMES DE PREVIDÊNCIA				
Regime Próprio de Previdência dos Servidores - PLANO PREVIDENCIÁRIO				
Receitas Previdenciárias Realizadas			-	
Despesas Previdenciárias Empenhadas			0,00	
Despesas Previdenciárias Liquidadas			0,00	
Resultado Previdenciário			0,00	
Regime Próprio de Previdência dos Servidores - PLANO FINANCEIRO				
Receitas Previdenciárias Realizadas			-	
Despesas Previdenciárias Empenhadas			0,00	
Despesas Previdenciárias Liquidadas			0,00	
Resultado Previdenciário			0,00	
			0,00	
RESULTADO NOMINAL E PRIMÁRIO				
	Meta Fixada no Anexo de Metas Fiscais da LDO	Resultado Apurado até o Bimestre	% em Relação à Meta	
	(a)	(b)	(b/a)	
Resultado Nominal - Acima da Linha	0,00	-3.132.826,86	0,00	
Resultado Primário - Acima da Linha	0,00	-3.132.826,86	0,00	
MOVIMENTAÇÃO DOS RESTOS A PAGAR				
	Inscrição	Cancelamento Até o Bimestre	Pagamento Até o Bimestre	Saldo a Pagar
RESTOS A PAGAR PROCESSADOS				
Poder Executivo	0,00	0,00	0,00	0,00
Poder Legislativo	0,00	0,00	0,00	0,00
Poder Judiciário	0,00	0,00	0,00	0,00
Ministério Público	0,00	0,00	0,00	0,00
Defensoria Pública	0,00	0,00	0,00	0,00
RESTOS A PAGAR NÃO-PROCESSADOS				
Poder Executivo	0,00	0,00	0,00	0,00
Poder Legislativo	0,00	0,00	0,00	0,00
Poder Judiciário	0,00	0,00	0,00	0,00
Ministério Público	0,00	0,00	0,00	0,00
Defensoria Pública	0,00	0,00	0,00	0,00
TOTAL	0,00	0,00	0,00	0,00

PREFEITURA MUNICIPAL DE SOCORRO DO PIAUÍ

**RELATÓRIO RESUMIDO DA EXECUÇÃO ORÇAMENTÁRIA
DEMONSTRATIVO SIMPLIFICADO DO RELATÓRIO RESUMIDO DA EXECUÇÃO ORÇAMENTÁRIA
ORÇAMENTO FISCAL E DA SEGURIDADE SOCIAL
PERÍODO: Janeiro a junho 2020/BIMESTRE Maio - Junho**

2 of 2

LRF, Art. 48 – Anexo 14

R\$ 1

DESPESAS COM MANUTENÇÃO E DESENVOLVIMENTO DO ENSINO - MDE	Valor Apurado até o Bimestre	Limites Constitucionais Anuais	
		% Mínimo a Aplicar	% Aplicado até o Bimestre
Mínimo Anual de 25% das Receitas de Impostos na Manutenção e Desenvolvimento do Ensino	2.746.151,30	25,00	133,44
Mínimo Anual de 60% do FUNDEB na Remuneração do Magistério com Ensino Fundamental e Médio	0,00	0,00	0,00
Mínimo Anual de 60% do FUNDEB na Remuneração do Magistério com Educação Infantil e Ensino Fundame	1.971.143,96	60,00	181,58
Complementação da União ao FUNDEB	0,00	0,00	0,00

RECEITAS DE OPERAÇÕES DE CRÉDITO E DESPESAS DE CAPITAL	Valor Apurado até o Bimestre	Saldo Não Realizado
Receita de Operação de Crédito	0,00	0,00
Despesa de Capital Líquida	332.945,48	5.320.953,26

RECEITA DA ALIENAÇÃO DE ATIVOS E APLICAÇÃO DOS RECURSOS	Valor apurado até o Bimestre	Saldo a Realizar
Receita de Capital Resultante da Alienação de Ativos	0,00	0,00
Aplicação dos Recursos da Alienação de Ativos	0,00	0,00

DESPESAS COM AÇÕES E SERVIÇOS PÚBLICOS DE SAÚDE	Valor Apurado até o Bimestre	Limite Constitucional Anual	
		% Mínimo a Aplicar no Exercício	% Aplicado até o Bimestre
Despesas com Ações e Serviços Públicos de Saúde executadas com recursos de impostos	938.456,73	15,00	45,60

DESPESAS DE CARÁTER CONTINUADO DERIVADAS DE PPP	Valor Apurado no Exercício Corrente
Total das Despesas Consideradas para o Limite / RCL (%)	0,00

JOSÉ COELHO FILHO
37.3.5.26./793--91
PREFEITO

EDIMILSON JOÃO DOS REIS
895.513.973-04
SECRETARIO FINANÇA

OSÉ JAIR DOS SANTOS FERREIRA
523..78.5.8-61
SECRETARIO ADMINISTRAÇÃO

MARISTELA RODRIGUES COELHO
079.439.383-72
CONTROLADOR

EDSON DIAS DE ALBUQUERQUE
212.230.333-68
CONTADOR CRC 4868-PI

PREFEITURA MUNICIPAL DE SOCORRO DO PIAUÍ
RELATÓRIO DE GESTÃO FISCAL
DEMONSTRATIVO DA DESPESA COM PESSOAL
ORÇAMENTOS FISCAIS E DA SEGURIDADE SOCIAL
JUL/2019 A JUN/2020

RGF - ANEXO 1 (LRF, art. 55, inciso I, alínea "a")

DESPESA COM PESSOAL	DESPESAS EXECUTADAS (últimos 12 meses)												TOTAL (últimos 12 meses)	INSCRITAS EM RESTOS A PAGAR NÃO PROCESSADOS
	LIQUIDADAS													
	JUL/2019	AGO/2019	SET/2019	OUT/2019	NOV/2019	DEZ/2019	JAN/2020	FEV/2020	MAR/2020	ABR/2020	MAI/2020	JUN/2020		
DESPESA BRUTA COM PESSOAL(I)	493.093,15	528.745,29	430.673,36	476.403,29	536.962,43	948.709,38	1.015.851,74	555.381,32	592.417,10	483.232,32	590.845,52	618.874,82	7.271.189,72	0,00
Pessoal Ativo	493.093,15	528.745,29	430.673,36	476.403,29	536.962,43	948.709,38	1.015.851,74	555.381,32	592.417,10	483.232,32	590.845,52	618.874,82	7.271.189,72	0,00
Vencimentos, Vantagens e Outras Despesas Variáveis	464.331,31	463.266,03	413.740,58	455.545,86	475.779,83	805.141,00	973.866,62	493.934,08	485.760,78	483.232,32	510.611,23	511.974,47	6.537.184,11	0,00
Obrigações Patronais	28.761,84	65.479,26	16.932,78	20.857,43	61.182,60	143.568,38	41.985,12	61.447,24	106.656,32	0,00	80.234,29	106.900,35	734.005,61	0,00
Benefícios Previdenciários	0,00	0,00	0,00	0,00	0,00	0,00	0,00	0,00	0,00	0,00	0,00	0,00	0,00	0,00
Pessoal Inativo e Pensionistas	0,00	0,00	0,00	0,00	0,00	0,00	0,00	0,00	0,00	0,00	0,00	0,00	0,00	0,00
Aposentadorias, Reserva e Reformas	0,00	0,00	0,00	0,00	0,00	0,00	0,00	0,00	0,00	0,00	0,00	0,00	0,00	0,00
Pensões	0,00	0,00	0,00	0,00	0,00	0,00	0,00	0,00	0,00	0,00	0,00	0,00	0,00	0,00
Outros Benefícios Previdenciários	0,00	0,00	0,00	0,00	0,00	0,00	0,00	0,00	0,00	0,00	0,00	0,00	0,00	0,00
Outras despesas de pessoal decorrentes de contratos de terceirização (§1º do ar	0,00	0,00	0,00	0,00	0,00	0,00	0,00	0,00	0,00	0,00	0,00	0,00	0,00	0,00
DESPESAS NÃO COMPUTADAS (II) (§1º do art. 19 da LRF)	0,00	0,00	0,00	0,00	0,00	0,00	0,00	0,00	0,00	0,00	0,00	0,00	0,00	0,00
Indenizações por Demissão e Incentivos à Demissão Voluntária	0,00	0,00	0,00	0,00	0,00	0,00	0,00	0,00	0,00	0,00	0,00	0,00	0,00	0,00
Decorrentes de Decisão Judicial de período anterior ao da apuração	0,00	0,00	0,00	0,00	0,00	0,00	0,00	0,00	0,00	0,00	0,00	0,00	0,00	0,00
Despesas de Exercícios Anteriores de período anterior ao da apuração	0,00	0,00	0,00	0,00	0,00	0,00	0,00	0,00	0,00	0,00	0,00	0,00	0,00	0,00
Inativos e Pensionistas com Recursos Vinculados	0,00	0,00	0,00	0,00	0,00	0,00	0,00	0,00	0,00	0,00	0,00	0,00	0,00	0,00
DESPESA LÍQUIDA COM PESSOAL (III) = (I-II)	493.093,15	528.745,29	430.673,36	476.403,29	536.962,43	948.709,38	1.015.851,74	555.381,32	592.417,10	483.232,32	590.845,52	618.874,82	7.271.189,72	0,00
APURAÇÃO DO CUMPRIMENTO DO LIMITE LEGAL													VALOR	% SOBRE RCL
RECETA CORRENTE LÍQUIDA - RCL (IV)													4.395.511,92	
(-) Transferências obrigatórias da União relativas às emendas individuais (art. 166-A, § 1º, da CF) (V)													0,00	
(-) Transferências obrigatórias da União relativas às emendas de bancada (art. 166, § 16 da CF) (VI)													0,00	
RECETA CORRENTE LÍQUIDA AJUSTADA PARA CÁLCULO DOS LIMITES DA DESPESA COM PESSOAL (VII) = (IV - V - VI)													4.395.511,92	
DESPESA TOTAL COM PESSOAL - DTP (VIII) = (III + III b)													7.271.189,72	165,42
LIMITE MÁXIMO (IX) (incisos I, II e III, art. 20 da LRF)													2.373.576,44	54,00
LIMITE PRUDENCIAL (X) = (0,95 x IX) (parágrafo único do art. 22 da LRF)													2.254.897,62	51,30
LIMITE DE ALERTA (XI) = (0,90 x IX) (inciso II do §1º do art. 59 da LRF)													2.136.218,80	48,60

Nota:

1 - Durante o exercício, somente as despesas liquidadas são consideradas executadas. No encerramento do exercício, as despesas não liquidadas inscritas em restos a pagar não-processados são também consideradas executadas.

Dessa forma, para maior transparência, as despesas executadas estão segregadas em:

- a) Despesas liquidadas, consideradas aquelas em que houve a entrega do material ou serviço, nos termos do art. 63 da Lei 4.320/64;
- b) Despesas empenhadas mas não liquidadas, inscritas em Restos a Pagar não-processados, consideradas liquidadas no encerramento do exercício, por força inciso II do art.35 da Lei 4.320/64

2 - A Câmara Municipal não gastará mais de setenta por cento de sua receita com folha de pagamento, incluído o gasto com o subsídio de seus Vereadores, nos termos do Art. 29-A da Constituição Federal

JOSÉ COELHO FILHO 37.3.5.26.793-91 PREFEITO	EDMILSON JOÃO DOS REIS 895.513.973-04 SECRETARIO FINANÇA	JOSÉ JAIR DOS SANTOS FERREIRA 523.78.5.8-61 SECRETARIO ADMINISTRAÇÃO	MARISTELA RODRIGUES COELHO 079.439.383-72 CONTROLADOR	EDSON DIAS DE ALBUQUERQUE 212.230.333-68 CONTADOR CRC 4868-PI
---	--	--	---	---

PREFEITURA MUNICIPAL DE SOCORRO DO PIAUÍ
RELATÓRIO DE GESTÃO FISCAL
DEMONSTRATIVO DA DISPONIBILIDADE DE CAIXA E DOS RESTOS A PAGAR
ORÇAMENTOS FISCAIS E DA SEGURIDADE SOCIAL
Referência: JANEIRO A DEZEMBRO /2020

1 of 1

RGF - ANEXO 5 (LRF, art. 55, inciso III, alínea "a")

DESTINAÇÃO DE RECURSOS	DISPONIBILIDADE DE CAIXA BRUTA	OBRIGAÇÕES FINANCEIRAS					INSUFICIÊNCIA FINANCEIRA VERIFICADA NO CONSÓRCIO PÚBLICO	DISPONIBILIDADE DE CAIXA LÍQUIDA (Antes da Inscrição em Restos a Pagar Não Processados)	RESTOS A PAGAR EMPENHADOS E NÃO LIQUIDADOS DO EXERCÍCIO	EMPENHOS NÃO LIQUIDADOS CANCELADOS (Não Inscritos por Insuficiência Financeira)	DISPONIBILIDADE DE CAIXA LÍQUIDA (Após a Inscrição em Restos a Pagar Não Processados)
		Restos a Pagar Liquidados e Não Pagos		Restos a Pagar Empenhados e Não Liquidados de Exercícios Anteriores	Demais Obrigações Financeiras	(f)					
		De Exercícios Anteriores	De Exercício								
(a)	(b)	(c)	(d)	(e)	(f)	(g)	(h)	(i)			
TOTAL DOS RECURSOS NÃO VINCULADOS - Contrato d	-508.846,47	0,00	6.190,74	0,00	0,00	0,00	-515.037,21	117.240,99	0,00	-632.278,20	
Recursos Ordinários	-508.846,47	0,00	6.190,74	0,00	0,00	0,00	-515.037,21	117.240,99	0,00	-632.278,20	
Outros Recursos não Vinculados	0,00	0,00	0,00	0,00	0,00	0,00	0,00	0,00	0,00	0,00	
TOTAL DOS RECURSOS VINCULADOS (II)	513.368,47	0,00	50.641,72	0,00	447.546,41	0,00	15.180,34	318.774,74	0,00	-303.594,40	
Recargas de Impostos e de Transferência de Impostos - Educa	-207.053,75	0,00	0,00	0,00	0,00	0,00	-207.053,75	2.226,00	0,00	-209.279,75	
Transferências do FUNDEB	-856.146,51	0,00	0,00	0,00	0,00	0,00	-856.146,51	0,00	0,00	-856.146,51	
Outros Recursos Vinculados à Educação	1.559.661,29	0,00	7.983,00	0,00	0,00	0,00	1.551.678,29	283.804,00	0,00	1.267.874,29	
Recargas de Impostos e de Transferência de Impostos - Saúde	-368.315,71	0,00	37.045,98	0,00	0,00	0,00	-405.361,69	27.989,68	0,00	-433.351,37	
Outros Recursos Vinculados à Saúde	220.321,40	0,00	5.612,74	0,00	0,00	0,00	214.708,66	0,00	0,00	214.708,66	
Recursos Vinculados à Assistência Social	56.476,19	0,00	0,00	0,00	0,00	0,00	56.476,19	4.755,06	0,00	51.721,13	
Recursos Vinculados ao RPPS - Plano Previdenciário	0,00	0,00	0,00	0,00	0,00	0,00	0,00	0,00	0,00	0,00	
Recursos Vinculados ao RPPS - Plano Financeiro	0,00	0,00	0,00	0,00	0,00	0,00	0,00	0,00	0,00	0,00	
Recursos de Operações de Crédito (exceto vinculados à Edu	0,00	0,00	0,00	0,00	0,00	0,00	0,00	0,00	0,00	0,00	
Recursos de Alienação de Bens/Ativos	0,00	0,00	0,00	0,00	0,00	0,00	0,00	0,00	0,00	0,00	
Outros Recursos Vinculados	108.425,56	0,00	0,00	0,00	447.546,41	0,00	-339.120,85	0,00	0,00	-339.120,85	
TOTAL (III) = (I + II)	4.522,00	0,00	56.832,46	0,00	447.546,41	0,00	-499.856,87	436.015,73	0,00	-935.872,60	

JOSÉ COELHO FILHO
37.3.5.26.793-91
PREFEITO

EDMILSON JOÃO DOS REIS
895.513.973-04
SECRETARIO FINANÇA

JOSÉ JAIR DOS SANTOS FERREIRA
523.78.5.8-61
SECRETARIO ADMINISTRAÇÃO

MARISTELA RODRIGUES COELHO
079.439.383-72
CONTROLADOR

EDSON DIAS DE ALBUQUERQUE
212.230.333-68
CONTADOR CRC 4868-PI

PREFEITURA MUNICIPAL DE SOCORRO DO PIAUÍ

**RELATÓRIO DE GESTÃO FISCAL
DEMONSTRATIVO DA DÍVIDA CONSOLIDADA
ORÇAMENTOS FISCAIS E DA SEGURIDADE SOCIAL
JANEIRO/2020 A JUNHO/2020**

RGF – ANEXO 2 (LRF, art. 55, inciso I, alínea "b")

R\$ 1

DÍVIDA CONSOLIDADA	SALDO DO EXERCÍCIO ANTERIOR	SALDO DO EXERCÍCIO DE 2020		
		1º Semestre	2º Semestre	-
DÍVIDA CONSOLIDADA - DC (I)	0,00	0,00	0,00	-
Dívida Mobiliária	0,00	0,00	0,00	-
Dívida Contratual	0,00	0,00	0,00	-
Empréstimos	0,00	0,00	0,00	-
Internos	0,00	0,00	0,00	-
Externos	0,00	0,00	0,00	-
Reestruturação da Dívida de Estados e Municípios	0,00	0,00	0,00	-
Internos	0,00	0,00	0,00	-
Financiamentos	0,00	0,00	0,00	-
Externos	0,00	0,00	0,00	-
Parcelamento e Renegociação de dívidas	0,00	0,00	0,00	-
De Tributos	0,00	0,00	0,00	-
De Contribuições Previdenciárias	0,00	0,00	0,00	-
De Demais Contribuições Sociais	0,00	0,00	0,00	-
Do FGTS	0,00	0,00	0,00	-
Com Instituição Não financeira	0,00	0,00	0,00	-
Demais Dívidas Contratuais	0,00	0,00	0,00	-
Precatórios Posteriores a 05/05/2000 (inclusive) - Vencidos e não pagos	0,00	0,00	0,00	-
Outras Dívidas	0,00	0,00	0,00	-
DEDUÇÕES (II)	0,00	0,00	0,00	-
Disponibilidade de Caixa	0,00	0,00	0,00	-
Disponibilidade de Caixa Bruta	0,00	0,00	0,00	-
(-) Restos a Pagar Processados	0,00	0,00	0,00	-
Demais Haveres Financeiros	0,00	0,00	0,00	-
DÍVIDA CONSOLIDADA LÍQUIDA* (DCL) (III) = (I - II)	0,00	0,00	0,00	-
RECEITA CORRENTE LÍQUIDA - RCL	0,00	4.395.511,92	0,00	-
(-) Transferências obrigatórias da União relativas às emendas individuais (art. 166-A, § 1º, da CF)	0,00	0,00	0,00	-
RECEITA CORRENTE LÍQUIDA AJUSTADA PARA CÁLCULO DOS LIMITES DE ENVIDADAMENTO (VI) = (IV - V)	0,00	4.395.511,92	0,00	-
% da DC sobre a RCL (I/VI)	0,00	0,00	0,00	-
% da DCL sobre a RCL (III/VI)	0,00	0,00	0,00	-
LIMITE DEFINIDO POR RESOLUÇÃO DO SENADO FEDERAL - <120%>	0,00	5.274.614,30	0,00	-
LIMITE DE ALERTA (inciso III do § 1º do art. 59 da LRF) - <108%>	0,00	4.747.152,87	0,00	-
OUTROS VALORES NÃO INTEGRANTES DA DC	SALDO DO EXERCÍCIO ANTERIOR	SALDO DO EXERCÍCIO DE 2020		
		1º Semestre	2º Semestre	-
PRECATÓRIOS ANTERIORES A 05/05/2000	0,00	0,00	0,00	-
PRECATÓRIOS POSTERIORES A 05/05/2000 (Não incluídos na DCL)	0,00	0,00	0,00	-
PASSIVO ATUARIAL	0,00	0,00	0,00	-
INSUFICIÊNCIA FINANCEIRA	0,00	0,00	0,00	-
DEPÓSITOS E CONSIGNAÇÕES SEM CONTRAPARTIDA	0,00	447.546,41	0,00	-
RP NÃO-PROCESSADOS	0,00	0,00	0,00	-
ANTECIPAÇÕES DE RECEITA ORÇAMENTÁRIA – ARO	0,00	0,00	0,00	-
DÍVIDA CONTRATUAL DE PPP	0,00	0,00	0,00	-
APROPRIAÇÃO DE DEPÓSITOS JUDICIAIS - LC 151/2015	0,00	0,00	0,00	-

JOSÉ COELHO FILHO
37.3.5.26.793--91
PREFEITO

EDMILSON JOÃO DOS REIS
895.513.973-04
SECRETARIO FINANÇA

JOSÉ JAIR DOS SANTOS FERREIRA
523.78.5.8-61
SECRETARIO ADMINISTRAÇÃO

MARISTELA RODRIGUES COELHO
079.439.383-72
CONTROLADOR

EDSON DIAS DE ALBUQUERQUE
212.230.333-68
CONTADOR CRC 4868-PI

SOCORRO DO PIAUÍ

Publicações
Obrigatórias

PREFEITURA MUNICIPAL DE SOCORRO DO PIAUÍ
RELATÓRIO DE GESTÃO FISCAL
DEMONSTRATIVO DAS GARANTIAS E CONTRAGARANTIAS DE VALORES
ORÇAMENTOS FISCAIS E DA SEGURIDADE SOCIAL
JANEIRO/2020 A JUNHO/2020

RGF – ANEXO 3 (LRF, art. 55, inciso I, alínea "c" e art. 40, § 1º)

R\$ 1

<u>GARANTIAS CONCEDIDAS</u>	SALDO DO EXERCÍCIO ANTERIOR	SALDO DO EXERCÍCIO DE 2020		
		1º Semestre	2º Semestre	-
AOS ESTADOS (I)	0,00	0,00	0,00	-
Em Operações de Crédito Externas	0,00	0,00	0,00	-
Em Operações de Crédito Internas	0,00	0,00	0,00	-
AOS MUNICÍPIOS (II)	0,00	0,00	0,00	-
Em Operações de Crédito Externas	0,00	0,00	0,00	-
Em Operações de Crédito Internas	0,00	0,00	0,00	-
ÀS ENTIDADES CONTROLADAS (III)	0,00	0,00	0,00	-
Em Operações de Crédito Externas	0,00	0,00	0,00	-
Em Operações de Crédito Internas	0,00	0,00	0,00	-
POR MEIO DE FUNDOS E PROGRAMAS (IV)	0,00	0,00	0,00	-
TOTAL GARANTIAS CONCEDIDAS (V) = (I + II + III + IV)	0,00	0,00	0,00	-
RECEITA CORRENTE LÍQUIDA - RCL (VI)	0,00	4.395.511,92	0,00	-
(-) Transferências obrigatórias da União relativas às emendas individuais (art. 166-A, § 1º, da CF) (VII)	0,00	0,00	0,00	-
RECEITA CORRENTE LÍQUIDA AJUSTADA PARA CÁLCULO DOS LIMITES DE ENDIVIDAMENTO (VIII) = (VI - VII)	0,00	4.395.511,92	0,00	-
% do TOTAL DAS GARANTIAS sobre a RCL AJUSTADA (V/VIII)	0,00	0,00	0,00	-
LIMITE DEFINIDO POR RESOLUÇÃO DO SENADO FEDERAL - <22%>	0,00	967.012,62	0,00	-
LIMITE DE ALERTA (inciso III do §1º do art. 59 da LRF) - <19,8%>	0,00	870.311,36	0,00	-

<u>CONTRAGARANTIAS RECEBIDAS</u>	SALDO DO EXERCÍCIO ANTERIOR	SALDO DO EXERCÍCIO DE 2020		
		1º Semestre	2º Semestre	-
DOS ESTADOS (IX)	0,00	0,00	0,00	-
Em Garantia às operações de Crédito Externas	0,00	0,00	0,00	-
Em Garantia às operações de Crédito Internas	0,00	0,00	0,00	-
DOS MUNICÍPIOS (X)	0,00	0,00	0,00	-
Em Garantia às operações de Crédito Externas	0,00	0,00	0,00	-
Em Garantia às operações de Crédito Internas	0,00	0,00	0,00	-
DAS ENTIDADES CONTROLADAS (XI)	0,00	0,00	0,00	-
Em Garantia às operações de Crédito Externas	0,00	0,00	0,00	-
Em Garantia às operações de Crédito Internas	0,00	0,00	0,00	-
EM GARANTIAS POR MEIO DE FUNDOS E PROGRAMAS (XII)	0,00	0,00	0,00	-
TOTAL CONTRAGARANTIAS RECEBIDAS (XIII) = (IX + X + XI + XII)	0,00	0,00	0,00	-

JOSÉ COELHO FILHO
37.3.5.26.793-91
PREFEITO

EDIMILSON JOÃO DOS REIS
895.513.973-04
SECRETARIO FINANÇA

JOSÉ JAIR DOS SANTOS FERREIRA
523.78.5.8-61
SECRETARIO ADMINISTRAÇÃO

MARISTELA RODRIGUES COELHO
079.439.383-72
CONTROLADOR

EDSON DIAS DE ALBUQUERQUE
212.230.333-68
CONTADOR CRC 4868-PI

PREFEITURA MUNICIPAL DE SOCORRO DO PIAUÍ
RELATÓRIO DE GESTÃO FISCAL
DEMONSTRATIVO DAS OPERAÇÕES DE CRÉDITO
ORÇAMENTOS FISCAIS E DA SEGURIDADE SOCIAL
JANEIRO/2020 A JUNHO/2020

RGF – ANEXO 4 (LRF, art. 55, inciso I, alínea "d" e inciso III alínea "c")

R\$ 1

OPERAÇÕES DE CRÉDITO	VALOR REALIZADO	
	No Semestre de Referência	Até o Semestre de Referência (a)
Mobiliária	0,00	0,00
Interna	0,00	0,00
Externa	0,00	0,00
Contratual	0,00	0,00
Interna	0,00	0,00
Empréstimos	0,00	0,00
Aquisição Financiada de Bens e Arrendamento Mercantil Financeiro	0,00	0,00
Antecipação de Receita pela Venda a Termo de Bens e Serviços	0,00	0,00
Assunção, Reconhecimento e Confissão de Dívidas (LRF, art. 29, § 1º)	0,00	0,00
Operações de crédito não sujeitas ao limite para fins de contratação 1 (I)	0,00	0,00
Externa	0,00	0,00
Empréstimos	0,00	0,00
Aquisição Financiada de Bens e Arrendamento Mercantil Financeiro	0,00	0,00
Antecipações de Receitas pela Venda a Termo de Bens e Serviços	0,00	0,00
Assunção, Reconhecimento e Confissão de Dívidas (LRF, art. 29, § 1º)	0,00	0,00
Operações de crédito não sujeitas ao limite para fins de contratação 1 (II)	0,00	0,00
TOTAL (III)	0,00	0,00

APURAÇÃO DO CUMPRIMENTO DOS LIMITES	VALOR	% SOBRE A RCL
RECEITA CORRENTE LÍQUIDA – RCL (IV)	4.395.511,92	0,00
(-) Transferências obrigatórias da União relativas às emendas individuais (§ 1º, art. 166-A da CF) (V)	0,00	0,00
RECEITA CORRENTE LÍQUIDA AJUSTADA PARA CÁLCULO DOS LIMITES DE ENDIVIDAMENTO (VI) = (IV - V)	4.395.511,92	0,00
OPERAÇÕES VEDADAS (VII)	0,00	0,00
TOTAL CONSIDERADO PARA FINS DA APURAÇÃO DO CUMPRIMENTO DO LIMITE (VIII) = (IIIa + VII - Ia - IIa)	0,00	0,00
LIMITE GERAL DEFINIDO POR RESOLUÇÃO DO SENADO FEDERAL PARA AS OPERAÇÕES DE CRÉDITO INTERNAS E EXTERNAS	703.281,91	16,00
LIMITE DE ALERTA (inciso III do §1º do art. 59 da LRF) - <14.4%>	632.953,72	14,40
OPERAÇÕES DE CRÉDITO POR ANTECIPAÇÃO DA RECEITA ORÇAMENTÁRIA	0,00	0,00
LIMITE DEFINIDO POR RESOLUÇÃO DO SENADO FEDERAL PARA AS OPERAÇÕES DE CRÉDITO POR ANTECIPAÇÃO DA RECEITA ORÇAMENTÁRIA	307.685,83	7,00

OUTRAS OPERAÇÕES QUE INTEGRAM A DÍVIDA CONSOLIDADA	VALOR REALIZADO	
	No Semestre; de Referência	Até o Semestre de Referência (a)
Parcelamentos de Dívidas	0,00	0,00
Tributos	0,00	0,00
Contribuições Previdenciárias	0,00	0,00
FGTS	0,00	0,00
Operações de reestruturação e recomposição do principal de dívidas	0,00	0,00

JOSÉ COELHO FILHO
37.3.5.26./793--91
PREFEITO

EDIMILSON JOÃO DOS REIS
895.513.973-04
SECRETARIO FINANÇA

JOSÉ JAIR DOS SANTOS FERREIRA
523..78.5.8-61
SECRETARIO ADMINISTRAÇÃO

MARISTELA RODRIGUES COELHO
079.439.383-72
CONTROLADOR

EDSON DIAS DE ALBUQUERQUE
212.230.333-68
CONTADOR CRC 4868-PI

SOCORRO DO PIAUÍ

LRFR: Publicações Obrigatórias

PREFEITURA MUNICIPAL DE SOCORRO DO PIAUÍ
RELATÓRIO DE GESTÃO FISCAL
DEMONSTRATIVO SIMPLIFICADO DO RELATÓRIO DE GESTÃO FISCAL
ORÇAMENTOS FISCAIS E DA SEGURIDADE SOCIAL
JANEIRO/2020 A JUNHO/2020

LRF, art. 48 – Anexo 6

R\$ 1

RECEITA CORRENTE LÍQUIDA	VALOR
Receita Corrente líquida	4.395.511,92
Receita Corrente Líquida Ajustada para Cálculo dos Limites de Endividamento	4.395.511,92
Receita Corrente Líquida Ajustada para Cálculo dos Limites da Despesa com Pessoal	4.395.511,92

DESPESA COM PESSOAL	VALOR	% SOBRE A RCL
Despesa Total com Pessoal - DTP	7.271.189,72	165,42
Limite Máximo (incisos I, II e III, art. 20 da LRF) - <%>	2.373.576,44	54,00
Limite Prudencial (parágrafo único, art. 22 da LRF) - <%>	2.254.897,62	51,30
Limite de Alerta (inciso II do §1º do art. 59 da LRF) - <%>	2.136.218,80	48,60

DÍVIDA CONSOLIDADA	VALOR	% SOBRE A RCL
Dívida Consolidada Líquida	0,00	0,00
Limite Definido por Resolução do Senado Federal	5.274.614,30	120,00

GARANTIAS DE VALORES	VALOR	% SOBRE A RCL
Total das Garantias Concedidas	0,00	0,00
Limite Definido por Resolução do Senado Federal	967.012,62	22,00

OPERAÇÕES DE CRÉDITOS	VALOR	% SOBRE A RCL
Operações de Crédito Internas e Externas	0,00	0,00
Limite Definido pelo Senado Federal para Operações de Crédito Externas e Internas	703.281,91	16,00
Operações de Crédito por Antecipação da Receita	0,00	0,00
Limite Definido pelo Senado Federal para Operações de Crédito por Antecipação da Receita	307.685,83	7,00

JOSÉ COELHO FILHO
 37.3.5.26/793--91
 PREFEITO

EDIMILSON JOÃO DOS REIS
 895.513.973-04
 SECRETARIO FINANÇA

JOSÉ JAIR DOS SANTOS FERREIRA
 523.78.5.8-61
 SECRETARIO ADMINISTRAÇÃO

MARISTELA RODRIGUES COELHO
 079.439.383-72
 CONTROLADOR

EDSON DIAS DE ALBUQUERQUE
 212.230.333-68
 CONTADOR CRC 4868-PI

MUNICÍPIO DE SÃO JULIÃO

RELATÓRIO RESUMIDO DA EXECUÇÃO ORÇAMENTÁRIA

BALANÇO ORÇAMENTÁRIO

ORÇAMENTOS FISCAIS E DA SEGURIDADE SOCIAL

PERÍODO: Janeiro a Junho 2020/BIMESTRE Maio - Junho

1 of 5

RREO - ANEXO I (LRF, Art. 52, inciso I, alíneas "a" e "b" do inciso II e § 1º)

R\$ 1

RECEITAS	PREVISÃO INICIAL	PREVISÃO ATUALIZADA (a)	RECEITAS REALIZADAS				SALDO A REALIZAR (a-c)
			BIMESTRE (b)	% (b/a)	JAN A JUN (c)	% (c/a)	
RECEITAS (EXCETO INTRA-ORÇAMENTÁRIAS) (I)	33.596.582,82	33.596.582,82	2.615.307,57	7,78	8.815.422,25	26,24	24.781.160,57
RECEITAS CORRENTES	28.814.083,71	28.814.083,71	2.441.694,20	8,47	8.641.808,88	29,99	20.172.274,83
IMPOSTOS, TAXAS E CONTRIBUIÇÕES DE MELHORIA	823.534,46	823.534,46	39.735,67	4,83	133.379,84	16,20	690.154,62
Impostos	716.429,01	716.429,01	39.735,67	5,55	133.379,84	18,62	583.049,17
Taxas	100.983,95	100.983,95	0,00	0,00	0,00	0,00	100.983,95
Contribuição de Melhoria	6.121,50	6.121,50	0,00	0,00	0,00	0,00	6.121,50
CONTRIBUIÇÕES	1.198.583,39	1.198.583,39	151.090,37	12,61	626.962,80	52,31	571.620,59
Contribuições Sociais	1.084.121,50	1.084.121,50	151.090,37	13,94	613.958,24	56,63	470.163,26
Contribuições Econômicas	0,00	0,00	0,00	0,00	0,00	0,00	0,00
Contribuições para Entidades Privadas de Serviço Social e de Formação Profissional	0,00	0,00	0,00	0,00	0,00	0,00	0,00
Contribuição para o Custeio do Serviço de Iluminação Pública	114.461,89	114.461,89	0,00	0,00	13.004,56	11,36	101.457,33
RECEITA PATRIMONIAL	214.265,20	214.265,20	10.657,99	4,97	23.593,85	11,01	190.671,35
Exploração do Patrimônio Imobiliário do Estado	26.574,18	26.574,18	0,00	0,00	0,00	0,00	26.574,18
Valores Mobiliários	172.059,16	172.059,16	10.657,99	6,19	23.593,85	13,71	148.465,31
Delegação de Serviços Públicos Mediante Concessão, Permissão, Autorização ou Licença	0,00	0,00	0,00	0,00	0,00	0,00	0,00
Exploração de Recursos Naturais	0,00	0,00	0,00	0,00	0,00	0,00	0,00
Exploração do Patrimônio Intangível	0,00	0,00	0,00	0,00	0,00	0,00	0,00
Cessão de Direitos	0,00	0,00	0,00	0,00	0,00	0,00	0,00
Demais Receitas Patrimoniais	15.631,86	15.631,86	0,00	0,00	0,00	0,00	15.631,86
RECEITA AGROPECUÁRIA	0,00	0,00	0,00	0,00	0,00	0,00	0,00
RECEITA INDUSTRIAL	0,00	0,00	0,00	0,00	0,00	0,00	0,00
RECEITA DE SERVIÇOS	13.523,62	13.523,62	0,00	0,00	0,00	0,00	13.523,62
Serviços Administrativos e Comerciais Gerais	0,00	0,00	0,00	0,00	0,00	0,00	0,00
Serviços e Atividades Referentes à Navegação e ao Transporte	0,00	0,00	0,00	0,00	0,00	0,00	0,00
Serviços e Atividades referentes à Saúde	0,00	0,00	0,00	0,00	0,00	0,00	0,00
Serviços e Atividades Financeiras	0,00	0,00	0,00	0,00	0,00	0,00	0,00
Outros Serviços	13.523,62	13.523,62	0,00	0,00	0,00	0,00	13.523,62
TRANSFERÊNCIAS CORRENTES	26.439.925,86	26.439.925,86	2.240.210,17	8,47	7.857.872,39	29,72	18.582.053,47
Transferências da União e de suas Entidades	20.210.689,80	20.210.689,80	1.734.678,13	8,58	5.953.368,38	29,46	14.257.321,42
Transferências dos Estados e do Distrito Federal e de suas Entidades	3.418.881,03	3.418.881,03	130.545,49	3,82	509.130,00	14,89	2.909.751,03
Transferências dos Municípios e de suas Entidades	0,00	0,00	0,00	0,00	0,00	0,00	0,00
Transferências de Instituições Privadas	0,00	0,00	0,00	0,00	0,00	0,00	0,00
Transferências de Outras Instituições Públicas	2.810.355,03	2.810.355,03	374.986,55	13,34	1.395.374,01	49,65	1.414.981,02
Transferências do Exterior	0,00	0,00	0,00	0,00	0,00	0,00	0,00
Transferências de Pessoas Físicas	0,00	0,00	0,00	0,00	0,00	0,00	0,00
Transferências Provenientes de Depósitos Não Identificados	0,00	0,00	0,00	0,00	0,00	0,00	0,00
OUTRAS RECEITAS CORRENTES	124.251,18	124.251,18	0,00	0,00	0,00	0,00	124.251,18
Multas Administrativas, Contratuais e Judiciais	0,00	0,00	0,00	0,00	0,00	0,00	0,00
Indenizações, Restituições e Ressarcimentos	5.500,00	5.500,00	0,00	0,00	0,00	0,00	5.500,00
Bens, Direitos e Valores Incorporados ao Patrimônio Público	0,00	0,00	0,00	0,00	0,00	0,00	0,00
Demais Receitas Correntes	118.751,18	118.751,18	0,00	0,00	0,00	0,00	118.751,18
RECEITAS DE CAPITAL	4.782.499,11	4.782.499,11	173.613,37	3,63	173.613,37	3,63	4.608.885,74
OPERAÇÕES DE CRÉDITO	53.761,58	53.761,58	0,00	0,00	0,00	0,00	53.761,58
Operações de Crédito - Mercado Interno	53.761,58	53.761,58	0,00	0,00	0,00	0,00	53.761,58
Operações de Crédito - Mercado Externo	0,00	0,00	0,00	0,00	0,00	0,00	0,00
ALIENAÇÃO DE BENS	229.197,39	229.197,39	0,00	0,00	0,00	0,00	229.197,39
Alienação de Bens Móveis	174.197,39	174.197,39	0,00	0,00	0,00	0,00	174.197,39
Alienação de Bens Imóveis	55.000,00	55.000,00	0,00	0,00	0,00	0,00	55.000,00
Alienação de Bens Intangíveis	0,00	0,00	0,00	0,00	0,00	0,00	0,00
AMORTIZAÇÕES DE EMPRÉSTIMOS	0,00	0,00	0,00	0,00	0,00	0,00	0,00
TRANSFERÊNCIAS DE CAPITAL	3.378.209,25	3.378.209,25	173.613,37	5,14	173.613,37	5,14	3.204.595,88
Transferências da União e de suas Entidades	2.196.161,19	2.196.161,19	173.613,37	7,91	173.613,37	7,91	2.022.547,82
Transferências dos Estados e do Distrito Federal e de suas Entidades	1.182.048,06	1.182.048,06	0,00	0,00	0,00	0,00	1.182.048,06
Transferências dos Municípios e de suas Entidades	0,00	0,00	0,00	0,00	0,00	0,00	0,00
Transferências de Instituições Privadas	0,00	0,00	0,00	0,00	0,00	0,00	0,00
Transferências de Outras Instituições Públicas	0,00	0,00	0,00	0,00	0,00	0,00	0,00
Transferências do Exterior	0,00	0,00	0,00	0,00	0,00	0,00	0,00
Transferências de Pessoas Físicas	0,00	0,00	0,00	0,00	0,00	0,00	0,00
Transferências Provenientes de Depósitos Não Identificados	0,00	0,00	0,00	0,00	0,00	0,00	0,00
OUTRAS RECEITAS DE CAPITAL	1.121.330,89	1.121.330,89	0,00	0,00	0,00	0,00	1.121.330,89
Integralização do Capital Social	0,00	0,00	0,00	0,00	0,00	0,00	0,00
Remuneração das Disponibilidades do Tesouro	0,00	0,00	0,00	0,00	0,00	0,00	0,00
Resgate de Títulos do Tesouro	0,00	0,00	0,00	0,00	0,00	0,00	0,00
Demais Receitas de Capital	1.121.330,89	1.121.330,89	0,00	0,00	0,00	0,00	1.121.330,89
RECEITAS (INTRA-ORÇAMENTÁRIAS) (II)	484.000,00	484.000,00	79.750,35	16,48	305.683,32	63,16	178.316,68
SUBTOTAL DAS RECEITAS (III) = (I + II)	34.080.582,82	34.080.582,82	2.695.057,92	7,91	9.121.105,57	26,76	24.959.477,25
OPERAÇÕES DE CRÉDITO / FINANCIAMENTO (IV)	0,00	0,00	0,00	0,00	0,00	0,00	0,00
Operações de Crédito - Mercado Interno	0,00	0,00	0,00	0,00	0,00	0,00	0,00

SÃO JULIÃO - PI

LRF: Publicações Obrigatórias

MUNICIPIO DE SÃO JULIÃO

**RELATÓRIO RESUMIDO DA EXECUÇÃO ORÇAMENTÁRIA
BALANÇO ORÇAMENTÁRIO
ORÇAMENTOS FISCAIS E DA SEGURIDADE SOCIAL
PERÍODO: Janeiro a Junho 2020/BIMESTRE Maio - Junho**

2 of 5

RREO - ANEXO I (LRF, Art. 52, inciso I, alíneas "a" e "b" do inciso II e § 1º)

RS I

RECEITAS	PREVISÃO INICIAL	PREVISÃO ATUALIZADA (a)	RECEITAS REALIZADAS				SALDO A REALIZAR (a-c)
			BIMESTRE (b)	% (b/a)	JAN A JUN		
					(c)	(c/a)	
Mobiliária	0,00	0,00	0,00	0,00	0,00	0,00	0,00
Contratual	0,00	0,00	0,00	0,00	0,00	0,00	0,00
Operações de Crédito - Mercado Externo	0,00	0,00	0,00	0,00	0,00	0,00	0,00
Mobiliária	0,00	0,00	0,00	0,00	0,00	0,00	0,00
Contratual	0,00	0,00	0,00	0,00	0,00	0,00	0,00
TOTAL DAS RECEITAS (V) = (III + IV)	34.080.582,82	34.080.582,82	2.695.057,92	7,91	9.121.105,57	26,76	24.959.477,25
DÉFICIT (VI)							0,00
TOTAL COM DÉFICIT (VII) = (V + VI)	34.080.582,82	34.080.582,82	2.695.057,92	7,91	9.121.105,57	26,76	24.959.477,25
SALDOS DE EXERCÍCIOS ANTERIORES	0,00	375.510,59					375.510,59
Recursos Arrecadados em Exercícios Anteriores - RPPS	0,00	0,00					0,00
Superávit Financeiro Utilizado para Créditos Adicionais		375.510,59					375.510,59

JONAS BEZERRA DE ALENCAR
PREFEITO MUNICIPAL

CONCEIÇÃO DE MARIA B. DE ALENCAR
SECRETÁRIA DE FINANÇAS

MARIA LAURETINA RODRIGUES
CONTROLADORA

JOAO PAULO ARAUJO SANTOS
CONTADOR

MUNICIPIO DE SÃO JULIÃO

**RELATÓRIO RESUMIDO DA EXECUÇÃO ORÇAMENTÁRIA
BALANÇO ORÇAMENTÁRIO
ORÇAMENTOS FISCAIS E DA SEGURIDADE SOCIAL
PERÍODO: Janeiro a Junho 2020/BIMESTRE Maio - Junho**

3 of 5

RREO - ANEXO I (LRF, Art. 52, inciso I, alíneas "a" e "b" do inciso II e § 1º)

RS I

DESPESAS	DOTACAO INICIAL (d)	DOTAÇÃO ATUALIZADA (e)	DESPESAS EMPENHADAS		SALDO (g) = (e-f)	DESPESAS LIQUIDADAS		SALDO (i) = (e-h)	DESPESAS PAGAS ATÉ O BIMESTRE (j)	INSCRITAS EM RESTOS A PAGAR NÃO PROCESSADOS? (k)
			BIMESTRE (f)	JAN A JUN (g)		BIMESTRE (h)	JAN A JUN (i)			
DESPESAS CORRENTES	26.167.355,99	27.199.055,93	2.468.163,46	7.355.342,20	19.843.713,73	2.531.637,15	7.110.304,89	20.088.751,04	6.437.810,77	0,00
PESSOAL E ENCARGOS SOCIAIS	14.173.515,86	14.849.982,98	1.460.345,82	4.372.564,31	10.477.418,67	1.460.345,82	4.372.564,31	10.477.418,67	3.722.124,34	0,00
JUROS E ENCARGOS DA DÍVIDA	14.629,37	14.629,37	0,00	0,00	14.629,37	0,00	0,00	14.629,37	0,00	0,00
OUTRAS DESPESAS CORRENTES	11.979.210,76	12.334.443,58	1.007.817,64	2.982.777,89	9.351.665,69	1.071.291,33	2.737.740,58	9.596.703,00	2.715.686,43	0,00
DESPESAS DE CAPITAL	7.851.639,59	7.417.845,90	262.281,00	608.978,02	6.808.867,88	262.281,00	608.978,02	6.808.867,88	608.978,02	0,00
INVESTIMENTOS	7.577.734,99	6.904.455,65	164.317,07	217.010,39	6.687.445,26	164.317,07	217.010,39	6.687.445,26	217.010,39	0,00
INVERSÕES FINANCEIRAS	72.845,39	72.845,39	0,00	0,00	72.845,39	0,00	0,00	72.845,39	0,00	0,00
AMORTIZAÇÃO DA DÍVIDA	201.059,21	440.544,86	97.963,93	391.967,63	48.577,23	97.963,93	391.967,63	48.577,23	391.967,63	0,00
RESERVA DE CONTINGÊNCIA	61.587,24	61.587,24	0,00	0,00	61.587,24	0,00	0,00	61.587,24	0,00	0,00
DESPESAS (INTRA-ORÇAMENTÁRIAS) (IX)	0,00	0,00	0,00	0,00	0,00	0,00	0,00	0,00	0,00	0,00
SUBTOTAL DAS DESPESAS (X) = (VIII + IX)	34.080.582,82	34.678.489,07	2.730.444,46	7.964.320,22	26.714.168,85	2.793.918,15	7.719.282,91	26.959.206,16	7.046.788,79	0,00
AMORTIZAÇÃO DA DIV. / REFINANCIAMENTO (XI)	0,00	0,00	0,00	0,00	0,00	0,00	0,00	0,00	0,00	0,00
Amortização da Dívida Interna	0,00	0,00	0,00	0,00	0,00	0,00	0,00	0,00	0,00	0,00
Dívida Mobiliária	0,00	0,00	0,00	0,00	0,00	0,00	0,00	0,00	0,00	0,00
Dívida Contratual	0,00	0,00	0,00	0,00	0,00	0,00	0,00	0,00	0,00	0,00
Amortização da Dívida Externa	0,00	0,00	0,00	0,00	0,00	0,00	0,00	0,00	0,00	0,00
Dívida Mobiliária	0,00	0,00	0,00	0,00	0,00	0,00	0,00	0,00	0,00	0,00
Dívida Contratual	0,00	0,00	0,00	0,00	0,00	0,00	0,00	0,00	0,00	0,00
TOTAL DAS DESPESAS (XII) = (X + XI)	34.080.582,82	34.678.489,07	2.730.444,46	7.964.320,22	26.714.168,85	2.793.918,15	7.719.282,91	26.959.206,16	7.046.788,79	0,00
SUPERÁVIT (XIII)				1.156.785,35			1.401.822,66		2.074.316,78	
TOTAL COM SUPERÁVIT (XIV) = (XII + XIII)	34.080.582,82	34.678.489,07	2.730.444,46	9.121.105,57	0,00	2.793.918,15	9.121.105,57	0,00	9.121.105,57	0,00
RESERVA DO RPPS	0,00	0,00								

JONAS BEZERRA DE ALENCAR
PREFEITO MUNICIPAL

CONCEIÇÃO DE MARIA B. DE ALENCAR
SECRETÁRIA DE FINANÇAS

MARIA LAURETINA RODRIGUES
CONTROLADORA

JOAO PAULO ARAUJO SANTOS
CONTADOR

MUNICÍPIO DE SÃO JULIÃO
RELATÓRIO RESUMIDO DA EXECUÇÃO ORÇAMENTÁRIA
BALANÇO ORÇAMENTÁRIO
ORÇAMENTOS FISCAIS E DA SEGURIDADE SOCIAL
PERÍODO: Janeiro a Junho 2020/BIMESTRE Maio - Junho

4 of 5

RREO - ANEXO I (LRF, Art. 52, inciso I, alíneas "a" e "b" do inciso II e § 1º)

RS 1

RECEITAS INTRA-ORÇAMENTÁRIAS	PREVISÃO INICIAL	PREVISÃO ATUALIZADA	RECEITAS REALIZADAS				SALDO A REALIZAR
			BIMESTRE		JAN A JUN		
			(b)	(b/a)	(c)	(c/a)	
RECEITAS (INTRA-ORÇAMENTÁRIAS) (II)	484.000,00	484.000,00	79.750,35	16,48	305.683,32	63,16	178.316,68
RECEITAS CORRENTES	484.000,00	484.000,00	79.750,35	16,48	305.683,32	63,16	178.316,68
IMPOSTOS, TAXAS E CONTRIBUIÇÕES DE MELHORIA	0,00	0,00	0,00	0,00	0,00	0,00	0,00
Impostos	0,00	0,00	0,00	0,00	0,00	0,00	0,00
Taxas	0,00	0,00	0,00	0,00	0,00	0,00	0,00
Contribuição de Melhoria	0,00	0,00	0,00	0,00	0,00	0,00	0,00
CONTRIBUIÇÕES	484.000,00	484.000,00	79.750,35	16,48	305.683,32	63,16	178.316,68
Contribuições Sociais	484.000,00	484.000,00	79.750,35	16,48	305.683,32	63,16	178.316,68
Contribuições Econômicas	0,00	0,00	0,00	0,00	0,00	0,00	0,00
Contribuições para Entidades Privadas de Serviço Social e de Formação Profissional	0,00	0,00	0,00	0,00	0,00	0,00	0,00
Contribuição para o Custeio do Serviço de Iluminação Pública	0,00	0,00	0,00	0,00	0,00	0,00	0,00
RECEITA PATRIMONIAL	0,00	0,00	0,00	0,00	0,00	0,00	0,00
Exploração do Patrimônio Imobiliário do Estado	0,00	0,00	0,00	0,00	0,00	0,00	0,00
Valores Mobiliários	0,00	0,00	0,00	0,00	0,00	0,00	0,00
Delegação de Serviços Públicos Mediante Concessão, Permissão, Autorização ou Licença	0,00	0,00	0,00	0,00	0,00	0,00	0,00
Exploração de Recursos Naturais	0,00	0,00	0,00	0,00	0,00	0,00	0,00
Exploração do Patrimônio Intangível	0,00	0,00	0,00	0,00	0,00	0,00	0,00
Cessão de Direitos	0,00	0,00	0,00	0,00	0,00	0,00	0,00
Demais Receitas Patrimoniais	0,00	0,00	0,00	0,00	0,00	0,00	0,00
RECEITA AGROPECUÁRIA	0,00	0,00	0,00	0,00	0,00	0,00	0,00
RECEITA INDUSTRIAL	0,00	0,00	0,00	0,00	0,00	0,00	0,00
RECEITA DE SERVIÇOS	0,00	0,00	0,00	0,00	0,00	0,00	0,00
Serviços Administrativos e Comerciais Gerais	0,00	0,00	0,00	0,00	0,00	0,00	0,00
Serviços e Atividades Referentes à Navegação e ao Transporte	0,00	0,00	0,00	0,00	0,00	0,00	0,00
Serviços e Atividades referentes à Saúde	0,00	0,00	0,00	0,00	0,00	0,00	0,00
Serviços e Atividades Financeiras	0,00	0,00	0,00	0,00	0,00	0,00	0,00
Outros Serviços	0,00	0,00	0,00	0,00	0,00	0,00	0,00
TRANSFERÊNCIAS CORRENTES	0,00	0,00	0,00	0,00	0,00	0,00	0,00
Transferências da União e de suas Entidades	0,00	0,00	0,00	0,00	0,00	0,00	0,00
Transferências dos Estados e do Distrito Federal e de suas Entidades	0,00	0,00	0,00	0,00	0,00	0,00	0,00
Transferências dos Municípios e de suas Entidades	0,00	0,00	0,00	0,00	0,00	0,00	0,00
Transferências de Instituições Privadas	0,00	0,00	0,00	0,00	0,00	0,00	0,00
Transferências de Outras Instituições Públicas	0,00	0,00	0,00	0,00	0,00	0,00	0,00
Transferências do Exterior	0,00	0,00	0,00	0,00	0,00	0,00	0,00
Transferências de Pessoas Físicas	0,00	0,00	0,00	0,00	0,00	0,00	0,00
Transferências Provenientes de Depósitos Não Identificados	0,00	0,00	0,00	0,00	0,00	0,00	0,00
OUTRAS RECEITAS CORRENTES	0,00	0,00	0,00	0,00	0,00	0,00	0,00
Multas Administrativas, Contratuais e Judiciais	0,00	0,00	0,00	0,00	0,00	0,00	0,00
Indenizações, Restituições e Ressarcimentos	0,00	0,00	0,00	0,00	0,00	0,00	0,00
Bens, Direitos e Valores Incorporados ao Patrimônio Público	0,00	0,00	0,00	0,00	0,00	0,00	0,00
Demais Receitas Correntes	0,00	0,00	0,00	0,00	0,00	0,00	0,00
RECEITAS DE CAPITAL	0,00	0,00	0,00	0,00	0,00	0,00	0,00
OPERAÇÕES DE CRÉDITO	0,00	0,00	0,00	0,00	0,00	0,00	0,00
Operações de Crédito - Mercado Interno	0,00	0,00	0,00	0,00	0,00	0,00	0,00
Operações de Crédito - Mercado Externo	0,00	0,00	0,00	0,00	0,00	0,00	0,00
ALIENAÇÃO DE BENS	0,00	0,00	0,00	0,00	0,00	0,00	0,00
Alienação de Bens Móveis	0,00	0,00	0,00	0,00	0,00	0,00	0,00
Alienação de Bens Imóveis	0,00	0,00	0,00	0,00	0,00	0,00	0,00
Alienação de Bens Intangíveis	0,00	0,00	0,00	0,00	0,00	0,00	0,00
AMORTIZAÇÕES DE EMPRÉSTIMOS	0,00	0,00	0,00	0,00	0,00	0,00	0,00
TRANSFERÊNCIAS DE CAPITAL	0,00	0,00	0,00	0,00	0,00	0,00	0,00
Transferências da União e de suas Entidades	0,00	0,00	0,00	0,00	0,00	0,00	0,00
Transferências dos Estados e do Distrito Federal e de suas Entidades	0,00	0,00	0,00	0,00	0,00	0,00	0,00
Transferências dos Municípios e de suas Entidades	0,00	0,00	0,00	0,00	0,00	0,00	0,00
Transferências de Instituições Privadas	0,00	0,00	0,00	0,00	0,00	0,00	0,00
Transferências de Outras Instituições Públicas	0,00	0,00	0,00	0,00	0,00	0,00	0,00
Transferências do Exterior	0,00	0,00	0,00	0,00	0,00	0,00	0,00
Transferências de Pessoas Físicas	0,00	0,00	0,00	0,00	0,00	0,00	0,00
Transferências Provenientes de Depósitos Não Identificados	0,00	0,00	0,00	0,00	0,00	0,00	0,00
OUTRAS RECEITAS DE CAPITAL	0,00	0,00	0,00	0,00	0,00	0,00	0,00
Integralização do Capital Social	0,00	0,00	0,00	0,00	0,00	0,00	0,00
Remuneração das Disponibilidades do Tesouro	0,00	0,00	0,00	0,00	0,00	0,00	0,00
Resgate de Títulos do Tesouro	0,00	0,00	0,00	0,00	0,00	0,00	0,00
Demais Receitas de Capital	0,00	0,00	0,00	0,00	0,00	0,00	0,00

SÃO JULIÃO - PI

LRF: Publicações Obrigatórias

MUNICÍPIO DE SÃO JULIÃO

RELATÓRIO RESUMIDO DA EXECUÇÃO ORÇAMENTÁRIA

BALANÇO ORÇAMENTÁRIO

ORÇAMENTOS FISCAIS E DA SEGURIDADE SOCIAL

PERÍODO: Janeiro a Junho 2020/BIMESTRE Maio - Junho

5 of 5

RREO - ANEXO I (LRF, Art. 52, inciso I, alíneas "a" e "b" do inciso II e § 1º)

RS 1

RECEITAS INTRA-ORÇAMENTÁRIAS	PREVISÃO INICIAL	PREVISÃO ATUALIZADA (a)	RECEITAS REALIZADAS				SALDO A REALIZAR (a-c)
			BIMESTRE (b)	% (b/a)	JAN A JUN (c)	% (c/a)	

Jonas de Azevedo de Alencar
 PREFEITO MUNICIPAL

Conceição de Maria B. de Alencar
 SECRETARIA DE FINANÇAS

Maria Lauretina Rodrigues
 CONTROLADORA

João Patricio Araujo Santos
 CONTADOR

MUNICÍPIO DE SÃO JULIÃO

RELATÓRIO RESUMIDO DA EXECUÇÃO ORÇAMENTÁRIA

DEMONSTRATIVO DA RECEITA DE IMPOSTOS E DAS DESPESAS PRÓPRIAS COM SAÚDE

ORÇAMENTOS FISCAIS E DA SEGURIDADE SOCIAL

PERÍODO: Janeiro a Junho 2020/BIMESTRE Maio - Junho

RREO - ANEXO XIII (LC nº 141/2012 art.35)

RS 1

RECEITAS RESULTANTES DE IMPOSTOS E TRANSFERÊNCIAS CONSTITUCIONAIS E LEGAIS	PREVISÃO INICIAL	PREVISÃO ATUALIZADA (a)	RECEITAS REALIZADAS	
			Até o Bimestre (b)	(%) (b/a)x100
RECEITA DE IMPOSTOS (I)	716.429,01	716.429,01	133.379,84	18,62
Receita Resultante do Imposto Predial e Territorial Urbano - IPTU	34.390,90	34.390,90	0,00	0,00
IPTU	34.390,90	34.390,90	0,00	0,00
Multas, Juros de Mora, Dívida Ativa e Outros Encargos do IPTU	0,00	0,00	0,00	0,00
Receita Resultante do Imposto sobre Transmissão Inter Vivos - ITBI	20.321,41	20.321,41	0,00	0,00
ITBI	20.321,41	20.321,41	0,00	0,00
Multas, Juros de Mora, Dívida Ativa e Outros Encargos do ITBI	0,00	0,00	0,00	0,00
Receita Resultante do Imposto sobre Serviços de Qualquer Natureza - ISS	473.554,81	473.554,81	100.984,75	21,32
ISS	473.554,81	473.554,81	100.984,75	21,32
Multas, Juros de Mora, Dívida Ativa e Outros Encargos do ISS	0,00	0,00	0,00	0,00
Receita Resultante do Imposto sobre a Renda e Proventos de Qualquer Natureza Retido na Fonte - IRRF	188.161,89	188.161,89	32.395,09	17,22
RECEITA DE TRANSFERÊNCIAS CONSTITUCIONAIS E LEGAIS (II)	11.718.426,14	11.718.426,14	3.997.816,37	34,12
Cota-Parte FPM	10.033.199,52	10.033.199,52	3.611.158,67	35,99
Cota-Parte ITR	4.689,55	4.689,55	365,45	7,79
Cota-Parte IPVA	136.574,17	136.574,17	93.356,62	69,82
Cota-Parte ICMS	1.537.710,14	1.537.710,14	290.874,40	18,92
Cota-Parte IPI-Exportação	3.126,38	3.126,38	61,23	1,96
Compensações Financeiras Provenientes de Impostos e Transferências Constitucionais	3.126,38	3.126,38	0,00	0,00
Desoneração ICMS - LC 87/1996	3.126,38	3.126,38	0,00	0,00
Outras	0,00	0,00	0,00	0,00
TOTAL DAS RECEITAS RESULTANTES DE IMPOSTOS E TRANSFERÊNCIAS CONSTITUCIONAIS E LEGAIS - (II) = (I) + (II)	12.434.855,15	12.434.855,15	4.131.196,21	33,22

MUNICÍPIO DE SÃO JULIÃO
RELATÓRIO RESUMIDO DA EXECUÇÃO ORÇAMENTÁRIA
DEMONSTRATIVO DA RECEITA DE IMPOSTOS E DAS DESPESAS PRÓPRIAS COM SAÚDE
ORÇAMENTOS FISCAIS E DA SEGURIDADE SOCIAL
PERÍODO: Janeiro a Junho 2020/BIMESTRE Maio - Junho

RREO - ANEXO XII (LC nº 141/2012 art.35)

DESPESAS COM AÇÕES E SERVIÇOS PÚBLICOS DE SAÚDE (ASPS) POR SUBFUNÇÃO E CATEGORIA ECONÔMICA	DOTAÇÃO INICIAL	DOTAÇÃO ATUALIZADA (c)	DESPESAS EMPENHADAS		DESPESAS LIQUIDADAS		DESPESAS PAGAS		INSCRITOS EM RESTOS A PAGAR NÃO PROCESSADOS (g)
			ATE BIMESTRE (d)	% (dic) x 100	ATE BIMESTRE (e)	% (e/c) x 100	ATE BIMESTRE (f)	% (f/c) x 100	
ATENÇÃO BÁSICA (IV)	3.226.625,63	3.141.125,63	670.479,50	21,35	670.479,50	21,35	611.746,18	19,48	0,00
Despesas Correntes	2.948.412,54	2.862.912,54	670.479,50	23,42	670.479,50	23,42	611.746,18	21,37	0,00
Despesas de Capital	278.213,09	278.213,09	0,00	0,00	0,00	0,00	0,00	0,00	0,00
ASSISTÊNCIA HOSPITALAR E AMBULATORIAL (V)	322.629,36	322.629,36	0,00	0,00	0,00	0,00	0,00	0,00	0,00
Despesas Correntes	185.129,36	185.129,36	0,00	0,00	0,00	0,00	0,00	0,00	0,00
Despesas de Capital	137.500,00	137.500,00	0,00	0,00	0,00	0,00	0,00	0,00	0,00
SUORTE PROFILÁTICO E TERAPÊUTICO (VI)	0,00	0,00	0,00	0,00	0,00	0,00	0,00	0,00	0,00
Despesas Correntes	0,00	0,00	0,00	0,00	0,00	0,00	0,00	0,00	0,00
Despesas de Capital	0,00	0,00	0,00	0,00	0,00	0,00	0,00	0,00	0,00
VIGILÂNCIA SANITÁRIA (VII)	12.980,00	12.980,00	0,00	0,00	0,00	0,00	0,00	0,00	0,00
Despesas Correntes	12.980,00	12.980,00	0,00	0,00	0,00	0,00	0,00	0,00	0,00
Despesas de Capital	0,00	0,00	0,00	0,00	0,00	0,00	0,00	0,00	0,00
VIGILÂNCIA EPIDEMIOLÓGICA (VIII)	74.250,00	74.250,00	8.370,00	11,27	8.370,00	11,27	8.370,00	11,27	0,00
Despesas Correntes	74.250,00	74.250,00	8.370,00	11,27	8.370,00	11,27	8.370,00	11,27	0,00
Despesas de Capital	0,00	0,00	0,00	0,00	0,00	0,00	0,00	0,00	0,00
ALIMENTAÇÃO E NUTRIÇÃO (IX)	0,00	0,00	0,00	0,00	0,00	0,00	0,00	0,00	0,00
Despesas Correntes	0,00	0,00	0,00	0,00	0,00	0,00	0,00	0,00	0,00
Despesas de Capital	0,00	0,00	0,00	0,00	0,00	0,00	0,00	0,00	0,00
OUTRAS SUBFUNÇÕES (X)	0,00	0,00	0,00	0,00	0,00	0,00	0,00	0,00	0,00
Despesas Correntes	0,00	0,00	0,00	0,00	0,00	0,00	0,00	0,00	0,00
Despesas de Capital	0,00	0,00	0,00	0,00	0,00	0,00	0,00	0,00	0,00
TOTAL (XI) = (IV + V + VI + VII + VIII + IX + X)	3.636.484,99	3.550.984,99	678.849,50	19,12	678.849,50	19,12	620.116,18	17,46	0,00

AFUIÇÃO DO CUMPRIMENTO DO LIMITE MÍNIMO PARA APLICAÇÃO EM ASPS	Despesas Empenhadas (d)	Despesas Liquidadas (e)	Despesas Pagas (f)
Total das Despesas com ASPS (XII) = (XI)	678.849,50	678.849,50	620.116,18
(-) Restos a Pagar Não Processados Inscritos Indevidamente no Exercício sem Disponibilidade Financeira (XIII)	0,00	0,00	0,00
(-) Despesas Custeadas com Recursos Vinculados à Parcela do Percentual Mínimo que não for Aplicada em ASPS em Exercícios Anteriores (XIV)	0,00	0,00	0,00
(-) Despesas Custeadas com Disponibilidade de Caixa Vinculada aos Restos a Pagar Cancelados (XV)	0,00	0,00	0,00
(=) VALOR APLICADO EM ASPS (XVI) = (XII - XIII - XIV - XV)	678.849,50	678.849,50	620.116,18
Despesa Mínima a ser Aplicada em ASPS (XVII) = (III) x 15% (LC 141/2012)	0,00	619.679,43	0,00
Despesa Mínima a ser Aplicada em ASPS (XVIII) = (III) x % (Lei Orgânica Municipal)	0,00	0,00	0,00
Diferença entre o Valor Aplicado e a Despesa Mínima a ser Aplicada (XVIII) = (XVI (d ou e) - XVII)	0,00	59.170,07	0,00
Limite não Cumprido (XIX) = (XVIII) (Quando valor for inferior a zero)	0,00	0,00	0,00
PERCENTUAL DA RECEITA DE IMPOSTOS E TRANSFERÊNCIAS CONSTITUCIONAIS E LEGAIS APLICADO EM ASPS (XVI / III) * 100 (mínimo de 15% conforme LC nº 141/2012 ou % da Lei Orgânica Municipal)	0,00	16,43	0,00

MUNICÍPIO DE SÃO JULIÃO
RELATÓRIO RESUMIDO DA EXECUÇÃO ORÇAMENTÁRIA
DEMONSTRATIVO DA RECEITA DE IMPOSTOS E DAS DESPESAS PRÓPRIAS COM SAÚDE
ORÇAMENTOS FISCAIS E DA SEGURIDADE SOCIAL
PERÍODO: Janeiro a Junho 2020/BIMESTRE Maio - Junho

RREO - ANEXO XII (LC nº 141/2012 art.35)

CONTROLE DO VALOR REFERENTE AO PERCENTUAL MÍNIMO NÃO CUMPRIDO EM EXERCÍCIOS ANTERIORES PARA FINS DE APLICAÇÃO DOS RECURSOS VINCULADOS CONFORME ARTIGOS 25 E 26 DA LC 141/2012	Saldo Inicial (no Exercício atual) (b)	LIMITE NÃO CUMPRIDO Despesas Custeadas no Exercício de Referência			Saldo Final (não aplicado) (l) = (b - (i + j + k))
		Empenhadas (i)	Liquidadas (j)	Pagas (k)	
Diferença de limite não cumprido em 2020 (saldo final = XIX)	0,00	0,00	0,00	0,00	0,00
Diferença de limite não cumprido em 2019 (saldo inicial igual ao saldo final do demonstrativo do exercício anterior)	0,00	0,00	0,00	0,00	0,00
Diferença de limite não cumprido em Exercícios Anteriores (saldo inicial igual ao saldo final do demonstrativo do exercício anterior)	0,00	0,00	0,00	0,00	0,00
TOTAL DA DIFERENÇA DE LIMITE NÃO CUMPRIDO EM EXERCÍCIOS ANTERIORES (XX)	0,00	0,00	0,00	0,00	0,00

EXERCÍCIO DO EMPENHO	Valor Mínimo para aplicação em ASPS (c)	Valor aplicado em ASPS no exercício (n)	Valor aplicado além do limite mínimo (o) = (n - m), se < 0, então (o) = 0	Total inscrito em RP no exercício (p)	RPNP Inscritos Indevidamente no Exercício sem Disponibilidade Financeira = (XIV)	Valor inscrito em RP considerado no Limite (r) = (p - (o + q)) se < 0, então (r) = 0	Total de RP pagos (s)	Total de RP a pagar (t)	Total de RP cancelados ou prescritos (u)	Diferença entre o valor aplicado além do limite e total de RP cancelados (v) = ((o + q) - u)
Empenhos de 2020	0,00	0,00	0,00	0,00	0,00	0,00	0,00	0,00	0,00	0,00
Empenhos de 2019	0,00	0,00	0,00	0,00	0,00	0,00	0,00	0,00	0,00	0,00
Empenhos de 2018	0,00	0,00	0,00	0,00	0,00	0,00	0,00	0,00	0,00	0,00
Empenhos de 2017	0,00	0,00	0,00	0,00	0,00	0,00	0,00	0,00	0,00	0,00
Empenhos de 2016 e anteriores	0,00	0,00	0,00	0,00	0,00	0,00	0,00	0,00	0,00	0,00

TOTAL DOS RESTOS A PAGAR CANCELADOS OU PRESCRITOS ATÉ O FINAL DO EXERCÍCIO ATUAL QUE AFETARAM O CUMPRIMENTO DO LIMITE (XXI) (soma dos saldos negativos da coluna "v")	0,00
TOTAL DOS RESTOS A PAGAR CANCELADOS OU PRESCRITOS ATÉ O FINAL DO EXERCÍCIO ANTERIOR QUE AFETARAM O CUMPRIMENTO DO LIMITE (XXII) (valor informado no demonstrativo do exercício anterior)	0,00
TOTAL DOS RESTOS A PAGAR CANCELADOS OU PRESCRITOS NO EXERCÍCIO ATUAL QUE AFETARAM O CUMPRIMENTO DO LIMITE (XXIII) = (XXI - XXII) (Artigo 24 § 1º e 2º da LC 141/2012)	0,00

SÃO JULIÃO - PI

Publicações Obrigatórias

MUNICÍPIO DE SÃO JULIÃO
RELATÓRIO RESUMIDO DA EXECUÇÃO ORÇAMENTÁRIA
DEMONSTRATIVO DA RECEITA DE IMPOSTOS E DAS DESPESAS PRÓPRIAS COM SAÚDE
ORÇAMENTOS FISCAIS E DA SEGURIDADE SOCIAL
PERÍODO: Janeiro a Junho 2020/BIMESTRE Maio - Junho

RREO - ANEXO XII (LC nº 141/2012 art.35)

RS 1

CONTROLE DE RESTOS A PAGAR CANCELADOS OU PRESCRITOS CONSIDERADOS PARA FINS DE APLICAÇÃO DA DISPONIBILIDADE DE CAIXA CONFORME ARTIGO 24§ 1º e 2º DA LC 141/2012	RESTOS A PAGAR CANCELADOS OU PRESCRITOS				Saldo Final (não aplicado) (m) = (w - (x ou y))
	Saldo Inicial (no Exercício anual) (w)	Despesas Custeadas no Exercício de Referência			
		Empenhadas (x)	Liquidadas (y)	Pagas (z)	
Restos a pagar cancelados ou prescritos em 2020 a serem compensados (XXIV) (saldo inicial = XXIII)	0,00	0,00	0,00	0,00	0,00
Restos a pagar cancelados ou prescritos em 2019 a serem compensados (XXV) (saldo inicial igual ao saldo final do demonstrativo do exercício anterior)	0,00	0,00	0,00	0,00	0,00
Restos a pagar cancelados ou prescritos em exercícios anteriores a serem compensados (XXVI) (saldo inicial igual ao saldo final do demonstrativo do exercício anterior)	0,00	0,00	0,00	0,00	0,00
TOTAL DE RESTOS A PAGAR CANCELADOS OU PRESCRITOS A COMPENSAR (XXVII)	0,00	0,00	0,00	0,00	0,00

RECEITAS ADICIONAIS PARA O FINANCIAMENTO DA SAÚDE NÃO COMPUTADAS NO CÁLCULO DO MÍNIMO	PREVISÃO INICIAL	PREVISÃO ATUALIZADA (a)	RECEITAS REALIZADAS	
			Até o Bimestre (b)	(%) (b/a)x100
RECEITAS DE TRANSFERÊNCIAS PARA A SAÚDE (XXVIII)	3.497.109,86	3.497.109,86	1.834.120,66	52,45
Proveniente da União	3.188.271,26	3.188.271,26	1.780.608,14	55,85
Proveniente dos Estados	308.838,60	308.838,60	53.512,52	17,33
Proveniente de outros Municípios	0,00	0,00	0,00	0,00
RECEITA DE OPERAÇÕES DE CRÉDITO INTERNAS E EXTERNAS VINCULADAS A SAÚDE (XXIX)	0,00	0,00	0,00	0,00
OUTRAS RECEITAS (XXX)	276.100,02	276.100,02	2.545,12	0,92
TOTAL DE RECEITAS ADICIONAIS PARA FINANCIAMENTO DA SAÚDE (XXXI) = (XXVIII + XXIX + XXX)	3.773.209,88	3.773.209,88	1.836.665,78	48,68

MUNICÍPIO DE SÃO JULIÃO
RELATÓRIO RESUMIDO DA EXECUÇÃO ORÇAMENTÁRIA
DEMONSTRATIVO DA RECEITA DE IMPOSTOS E DAS DESPESAS PRÓPRIAS COM SAÚDE
ORÇAMENTOS FISCAIS E DA SEGURIDADE SOCIAL
PERÍODO: Janeiro a Junho 2020/BIMESTRE Maio - Junho

RREO - ANEXO XII (LC nº 141/2012 art.35)

RS 1

DESPESAS COM SAÚDE POR SUBFUNÇÕES E CATEGORIA ECONÔMICA NÃO COMPUTADAS NO CÁLCULO DO MÍNIMO	DOTAÇÃO INICIAL	DOTAÇÃO ATUALIZADA (c)	DESPESAS EMPENHADAS		DESPESAS LIQUIDADAS		DESPESAS PAGAS		INSCRITOS EM RESTOS A PAGAR NÃO PROCESSADOS (g)
			ATÉ BIMESTRE (d)	% (d/c) x 100	ATÉ BIMESTRE (e)	% (e/c) x 100	ATÉ BIMESTRE (f)	% (f/c) x 100	
ATENÇÃO BÁSICA (XXXII)	3.488.857,98	3.704.603,64	1.313.720,40	35,46	1.313.720,40	35,46	1.222.391,17	33,00	0,00
Despesas Correntes	2.762.857,98	2.965.319,91	1.313.720,40	44,30	1.313.720,40	44,30	1.222.391,17	41,22	0,00
Despesas de Capital	726.000,00	739.283,73	0,00	0,00	0,00	0,00	0,00	0,00	0,00
ASSISTÊNCIA HOSPITALAR E AMBULATORIAL (XXXIII)	955.915,25	955.915,25	0,00	0,00	0,00	0,00	0,00	0,00	0,00
Despesas Correntes	724.915,25	724.915,25	0,00	0,00	0,00	0,00	0,00	0,00	0,00
Despesas de Capital	231.000,00	231.000,00	0,00	0,00	0,00	0,00	0,00	0,00	0,00
SUPOORTE PROFILÁTICO E TERAPÊUTICO (XXXIV)	0,00	0,00	0,00	0,00	0,00	0,00	0,00	0,00	0,00
Despesas Correntes	0,00	0,00	0,00	0,00	0,00	0,00	0,00	0,00	0,00
Despesas de Capital	0,00	0,00	0,00	0,00	0,00	0,00	0,00	0,00	0,00
VIGILÂNCIA SANITÁRIA (XXXV)	21.229,37	21.229,37	0,00	0,00	0,00	0,00	0,00	0,00	0,00
Despesas Correntes	21.229,37	21.229,37	0,00	0,00	0,00	0,00	0,00	0,00	0,00
Despesas de Capital	0,00	0,00	0,00	0,00	0,00	0,00	0,00	0,00	0,00
VIGILÂNCIA EPIDEMIOLÓGICA (XXXVI)	130.022,53	131.022,53	49.970,00	38,14	49.970,00	38,14	35.820,00	27,34	0,00
Despesas Correntes	130.022,53	131.022,53	49.970,00	38,14	49.970,00	38,14	35.820,00	27,34	0,00
Despesas de Capital	0,00	0,00	0,00	0,00	0,00	0,00	0,00	0,00	0,00
ALIMENTAÇÃO E NUTRIÇÃO (XXXVII)	0,00	0,00	0,00	0,00	0,00	0,00	0,00	0,00	0,00
Despesas Correntes	0,00	0,00	0,00	0,00	0,00	0,00	0,00	0,00	0,00
Despesas de Capital	0,00	0,00	0,00	0,00	0,00	0,00	0,00	0,00	0,00
OUTRAS SUBFUNÇÕES (XXXVIII)	0,00	0,00	0,00	0,00	0,00	0,00	0,00	0,00	0,00
Despesas Correntes	0,00	0,00	0,00	0,00	0,00	0,00	0,00	0,00	0,00
Despesas de Capital	0,00	0,00	0,00	0,00	0,00	0,00	0,00	0,00	0,00
TOTAL DAS DESPESAS NÃO COMPUTADAS NO CÁLCULO DO MÍNIMO (XXXIX) = (XXXII + XXXIII + XXXIV + XXXV + XXXVI + XXXVII + XXXVIII)	4.596.025,13	4.812.770,79	1.363.690,40	28,33	1.363.690,40	28,33	1.258.211,17	26,14	0,00

SÃO JULIÃO - PI

LRFP: Publicações Obrigatórias

MUNICÍPIO DE SÃO JULIÃO
RELATÓRIO RESUMIDO DA EXECUÇÃO ORÇAMENTÁRIA
DEMONSTRATIVO DA RECEITA DE IMPOSTOS E DAS DESPESAS PRÓPRIAS COM SAÚDE
ORÇAMENTOS FISCAIS E DA SEGURIDADE SOCIAL
PERÍODO: Janeiro a Junho 2020/BIMESTRE Maio - Junho

RREQ - ANEXO XII (LC nº 141/2012 art.35)

R\$ 1

DESPESAS TOTAIS COM SAÚDE EXECUTADAS COM COM RECURSOS PRÓPRIOS E COM RECURSOS TRANSFERIDOS DE OUTROS ENTES	DOTAÇÃO INICIAL	DOTAÇÃO ATUALIZADA (c)	DESPESAS EMPENHADAS		DESPESAS LIQUIDADAS		DESPESAS PAGAS		INSCRITOS EM RESTOS A PAGAR NÃO PROCESSADOS (g)
			ATE BIMESTRE (d)	% (d/c) x 100	ATE BIMESTRE (e)	% (e/c) x 100	ATE BIMESTRE (f)	% (f/c) x 100	
ATENÇÃO BÁSICA (XL) = (IV + XXXII)	6.715.483,61	6.845.729,27	1.984.199,90	28,98	1.984.199,90	28,98	1.834.137,35	26,79	0,00
ASSISTÊNCIA HOSPITALAR E AMBULATORIAL (XLI) = (V + XXXIII)	1.278.544,61	1.278.544,61	0,00	0,00	0,00	0,00	0,00	0,00	0,00
SUORTE PROFILÁTICO E TERAPÊUTICO (XLII) = (VI + XXXIV)	0,00	0,00	0,00	0,00	0,00	0,00	0,00	0,00	0,00
VIGILÂNCIA SANITÁRIA (XLIII) = (VII + XXXV)	34.209,37	34.209,37	0,00	0,00	0,00	0,00	0,00	0,00	0,00
VIGILÂNCIA EPIDEMIOLÓGICA (XLIV) = (VIII + XXXVI)	704.272,53	705.272,53	48.140,00	28,42	58.340,00	28,42	44.190,00	21,53	0,00
ALIMENTAÇÃO E NUTRIÇÃO (XLV) = (IX + XXXVII)	0,00	0,00	0,00	0,00	0,00	0,00	0,00	0,00	0,00
OUTRAS SUBFUNÇÕES (XLVI) = (X + XXXVIII)	0,00	0,00	0,00	0,00	0,00	0,00	0,00	0,00	0,00
TOTAL DAS DESPESAS COM SAÚDE (XLVII) = (XI + XXXIX)	8.232.510,12	8.363.755,78	2.042.539,90	24,42	2.042.539,90	24,42	1.878.327,35	22,46	0,00
(-) Despesas executadas com recursos provenientes das transferências de recursos de outros entes	4.596.025,13	4.812.770,79	1.363.690,40	28,33	1.363.690,40	28,33	1.258.211,17	26,14	0,00
TOTAL DAS DESPESAS EXECUTADAS COM RECURSOS PRÓPRIOS (XLVIII)	3.636.484,99	3.550.984,99	678.849,50	19,12	678.849,50	19,12	620.116,18	17,46	0,00

- 1) Essa linha apresenta valor somente no Relatório Resumido da Execução Orçamentária do último bimestre do exercício.
2) O valor apresentado no interstício com a coluna "f" ou com a coluna "h" (último bimestre) deverá ser o mesmo apresentado no "total".
3) O valor apresentado no interstício com a coluna "i" ou com a coluna "j" (último bimestre) deverá ser o mesmo apresentado no "total".
4) Limite anual mínimo a ser cumprido no encerramento do exercício. Deverá ser informado o limite estabelecido na Lei Orgânica do Município quando o percentual não estabelecido for superior ao fixado na LC nº 141/2012.
5) Durante o exercício esse valor servirá para o monitoramento previsto no art. 23 da LC 141/2012.
6) No último bimestre, será utilizada a fórmula $(V/(h+i)) \cdot 100$.
7) Essa coluna poderá ser apresentada somente no último bimestre.

JONAS BEZERRA DE ALENCAR
PREFEITO MUNICIPAL

CONCEIÇÃO DE MARIA B. DE ALENCAR
SECRETÁRIA DE FINANÇAS

MARIA LAURETINA RODRIGUES
CONTROLADORA

JOÃO PAÇOLARAJO SANTOS
CONTADOR

MUNICÍPIO DE SÃO JULIÃO
RELATÓRIO RESUMIDO DA EXECUÇÃO ORÇAMENTÁRIA
DEMONSTRATIVO DA RECEITA CORRENTE LÍQUIDA
ORÇAMENTO FISCAL E DA SEGURIDADE SOCIAL
JUL/2019 A JUN/2020

RREQ - ANEXO 3 (LRF, Art. 53, inciso I)

R\$ 1

ESPECIFICAÇÃO	EVOLUÇÃO DA RECEITA REALIZADA NOS ÚLTIMOS 12 MESES												TOTAL (ÚLTIMOS 12 MESES)	PREVISÃO ATUALIZADA
	JUL/2019	AGO/2019	SET/2019	OUT/2019	NOV/2019	DEZ/2019	JAN/2020	FEV/2020	MAR/2020	ABR/2020	MAI/2020	JUN/2020		
RECEITAS CORRENTES (I)	1.957.697,77	1.146.795,03	1.474.682,92	1.132.048,73	1.189.187,81	2.330.415,82	1.543.320,30	1.625.031,00	1.124.820,34	2.210.489,06	1.231.652,33	1.343.681,11	18.309.823,02	30.797.115,24
Impostos, Taxas e Contribuições de Melhoria	28.289,20	28.325,30	31.058,33	20.375,42	21.362,39	35.188,96	27.470,52	21.809,41	16.129,26	28.234,98	10.687,10	29.048,57	298.519,44	823.534,46
IPTU	0,00	0,00	0,00	0,00	2.712,54	1.824,24	0,00	0,00	0,00	0,00	0,00	0,00	4.536,78	34.990,90
ISS	17.479,78	13.158,31	25.242,71	14.436,61	17.199,55	29.696,45	27.470,52	14.219,49	10.087,23	22.147,57	4.112,94	22.947,00	218.198,16	473.554,81
ITBI	0,00	0,00	0,00	0,00	0,00	3.143,27	0,00	0,00	0,00	0,00	0,00	0,00	3.143,27	20.321,41
IRRFP	11.349,42	15.166,99	5.815,62	5.938,81	30,30	525,00	0,00	7.589,92	6.042,03	6.087,41	6.574,16	6.101,57	71.221,23	188.161,89
Outras Impostos, Taxas e Contribuições de Melhoria	0,00	0,00	0,00	0,00	1.420,00	0,00	0,00	0,00	0,00	0,00	0,00	0,00	1.420,00	107.105,45
Contribuições	35.174,72	34.763,67	38.006,18	65.407,94	4.780,00	119.542,00	99.220,89	39.074,50	39.637,55	37.977,52	33.881,22	33.877,78	381.343,97	837.929,69
Receita Patrimonial	5.994,31	2.738,07	8.611,56	12.799,12	1.901,41	5.443,37	4.514,20	3.632,29	-185,24	4.974,61	6.539,50	4.118,49	61.081,69	214.265,20
Rendimentos de Aplicação Financeira	5.994,31	2.738,07	8.611,56	12.799,12	1.901,41	5.443,37	4.514,20	3.632,29	-185,24	4.974,61	6.539,50	4.118,49	61.081,69	172.059,16
Outras Receitas Patrimoniais	0,00	0,00	0,00	0,00	0,00	0,00	0,00	0,00	0,00	0,00	0,00	0,00	0,00	42.206,04
Receita Agropecuária	0,00	0,00	0,00	0,00	0,00	0,00	0,00	0,00	0,00	0,00	0,00	0,00	0,00	0,00
Receita Industrial	0,00	0,00	0,00	0,00	0,00	0,00	0,00	0,00	0,00	0,00	0,00	0,00	0,00	0,00
Receita de Serviços	0,00	0,00	0,00	0,00	0,00	0,00	0,00	0,00	0,00	0,00	0,00	0,00	0,00	13.523,62
Transferências Correntes	1.887.699,54	1.080.967,99	1.397.066,85	1.033.466,25	1.161.144,01	2.170.241,49	1.412.114,69	1.560.515,60	1.069.238,77	2.139.301,95	1.180.544,51	1.276.636,27	17.368.877,92	28.783.611,09
Cota Parte do FPM	773.547,85	564.637,19	502.610,36	462.718,11	627.974,68	1.070.593,18	634.905,40	917.409,97	536.435,00	562.962,40	512.230,78	447.215,12	7.613.240,04	10.991.344,44
Cota Parte do ICMS	62.931,98	52.631,69	56.756,24	69.029,38	49.530,85	57.942,62	57.189,43	53.089,70	54.396,59	37.928,42	36.169,75	52.100,51	639.697,16	1.537.710,14
Cota Parte do IPVA	7.944,85	8.645,40	11.881,52	10.641,59	7.911,38	3.289,32	35.851,34	26.972,95	12.470,06	7.814,59	5.200,77	7.046,91	145.670,69	136.574,17
Cota Parte do ITR	0,00	5,00	233,00	293,37	10,00	16,00	0,00	349,31	5,00	11,14	0,00	0,00	922,91	4.689,55
Transferências da LC 87/1996	0,00	0,00	0,00	0,00	0,00	0,00	0,00	11,68	10,77	9,67	9,65	8,66	189,64	3.126,38
Transferências da LC 61/1989	16,00	14,33	17,46	15,45	46,10	19,07	10,80	11,68	10,77	9,67	9,65	8,66	189,64	3.126,38
Transferências do FUNDEB	287.709,67	290.826,62	259.770,24	311.736,19	300.718,94	392.500,22	487.793,82	388.639,69	279.337,25	324.128,60	253.993,43	241.108,60	3.818.253,97	5.573.144,49
Outras Transferências Correntes	755.549,19	164.207,76	565.738,03	179.032,16	174.952,06	645.880,69	196.365,90	174.052,30	186.584,10	1.206.447,13	372.940,13	529.156,47	5.130.903,62	10.533.895,54
Outras Receitas Correntes	0,00	0,00	0,00	0,00	0,00	0,00	0,00	0,00	0,00	0,00	0,00	0,00	0,00	124.251,18
DEDUÇÕES (II)	139.856,76	157.671,07	148.814,40	153.301,73	135.503,07	161.683,55	237.639,80	227.459,35	153.249,86	148.065,68	150.988,74	133.740,87	1.947.974,88	3.171.051,53
Contribuição do Servidor para o Plano de Previdência	34.223,13	34.216,31	36.894,53	46.893,61	0,00	0,00	99.220,89	33.289,59	35.082,60	35.312,82	33.881,22	33.877,78	420.897,08	717.346,30
Compensação Financeira entre Regimes de Previdência	0,00	0,00	0,00	0,00	0,00	0,00	0,00	0,00	0,00	0,00	0,00	0,00	0,00	110.000,00
Dedução de Receita para Formação do Fundeb	105.634,63	123.454,76	111.919,87	106.408,12	135.503,07	161.683,55	138.418,91	194.169,76	118.167,26	112.752,86	117.107,52	99.863,09	1.525.068,80	2.343.685,23
RECEITA CORRENTE LÍQUIDA (I)-(II)	1.817.841,01	989.123,96	1.325.868,52	978.747,00	1.053.684,74	2.168.732,27	1.305.680,50	1.397.572,45	971.570,48	2.062.423,38	1.080.663,59	1.209.940,24	16.361.848,14	27.626.083,71
(-) Transferências obrigatórias da União relativas às emendas individuais (art. 166-A, § 1º, da CF) (IV)	0,00	0,00	0,00	0,00	0,00	0,00	0,00	0,00	0,00	0,00	0,00	0,00	0,00	0,00
RECEITA CORRENTE LÍQUIDA AJUSTADA PARA CÁLCULO DOS LIMITES DE ENDIVIDAMENTO (V) = (III) - (IV)	1.817.841,01	989.123,96	1.325.868,52	978.747,00	1.053.684,74	2.168.732,27	1.305.680,50	1.397.572,45	971.570,48	2.062.423,38	1.080.663,59	1.209.940,24	16.361.848,14	27.626.083,71
(-) Transferências obrigatórias da União relativas às emendas de bancada (art. 166, § 16, da CF) (VI)	0,00	0,00	0,00	0,00	0,00	0,00	0,00	0,00	0,00	0,00	0,00	0,00	0,00	0,00
RECEITA CORRENTE LÍQUIDA AJUSTADA PARA CÁLCULO DOS LIMITES DA DESPESA COM PESSOAL (VII) = (V) - (VI)	1.817.841,01	989.123,96	1.325.868,52	978.747,00	1.053.684,74	2.168.732,27	1.305.680,50	1.397.572,45	971.570,48	2.062.423,38	1.080.663,59	1.209.940,24	16.361.848,14	27.626.083,71

SÃO JULIÃO - PI
Publicações Obrigatórias
LRF: Obrigatórias

MUNICÍPIO DE SÃO JULIÃO
RELATÓRIO RESUMIDO DA EXECUÇÃO ORÇAMENTÁRIA
DEMONSTRATIVO DA RECEITA CORRENTE LÍQUIDA
ORÇAMENTO FISCAL E DA SEGURIDADE SOCIAL
JUL/2019 A JUN/2020

RREO - ANEXO 3 (LRF, Art. 53, inciso I) R\$ 1

ESPECIFICAÇÃO	EVOLUÇÃO DA RECEITA REALIZADA NOS ÚLTIMOS 12 MESES											TOTAL (ÚLTIMOS 12 MESES)	PREVISÃO ATUALIZADA
	JUL/2019	AGO/2019	SET/2019	OUT/2019	NOV/2019	DEZ/2019	JAN/2020	FEV/2020	MAR/2020	ABR/2020	MAI/2020		


JONAS BEZERRA DE ALENCAR
PREFEITO MUNICIPAL


CONCEIÇÃO DE MARIA B. DE ALENCAR
SECRETÁRIA DE FINANÇAS


MARIA LAURENTINA RODRIGUES
CONTROLADORA


JOAO PAULO ARAUJO SANTOS
CONTADOR


PREFEITURA MUNICIPAL DE SÃO JULIÃO
RELATÓRIO RESUMIDO DA EXECUÇÃO ORÇAMENTÁRIA
DEMONSTRATIVO DAS PARCERIAS PÚBLICO-PRIVADAS
ORÇAMENTO FISCAL E DA SEGURIDADE SOCIAL
PERÍODO: Janeiro a Junho 2020/BIMESTRE Maio - Junho

RREO - Anexo 13 (Lei nº 11.079, de 30.12.2004, arts. 22, 25 e 28) R\$ 1

ESPECIFICAÇÃO	SALDO TOTAL EM 31 DE DEZEMBRO DO EXERCÍCIO ANTERIOR (a)	REGISTROS EFETUADOS EM 2020		SALDO TOTAL (b)
		NO BIMESTRE (d)	JAN A JUN (c)	
TOTAL DE ATIVOS	0,00	0,00	0,00	0,00
Ativos Constituídos pela SPE	0,00	0,00	0,00	0,00
TOTAL DE PASSIVOS	0,00	0,00	0,00	0,00
Obrigações decorrentes de Ativos Constituídos pela SPE	0,00	0,00	0,00	0,00
Provisões de PPP	0,00	0,00	0,00	0,00
Outros Passivos	0,00	0,00	0,00	0,00
ATOS POTENCIAIS PASSIVOS	0,00	0,00	0,00	0,00
Obrigações Contratuais	0,00	0,00	0,00	0,00
Riscos não Provisionados	0,00	0,00	0,00	0,00
Garantias Concedidas	0,00	0,00	0,00	0,00
Outros Passivos Contingentes	0,00	0,00	0,00	0,00

ESPECIFICAÇÃO	2019	2020	2021	2022	2023	2024	2025	2026	2027	2028	2029
Do Ente Federado	0,00	0,00	0,00	0,00	0,00	0,00	0,00	0,00	0,00	0,00	0,00
Das Estatais Não-Dependentes	0,00	0,00	0,00	0,00	0,00	0,00	0,00	0,00	0,00	0,00	0,00
TOTAL DAS DESPESAS DE PPP DO ENTE FEDERADO(I) = (I.I)	0,00	0,00	0,00	0,00	0,00	0,00	0,00	0,00	0,00	0,00	0,00
TOTAL DAS DESPESAS DE PPP DAS ESTATAIS NÃO DEPEND	0,00	0,00	0,00	0,00	0,00	0,00	0,00	0,00	0,00	0,00	0,00
TOTAL DAS DESPESAS DE PPP (III) = (I + II)	0,00	0,00	0,00	0,00	0,00	0,00	0,00	0,00	0,00	0,00	0,00
RECEITA CORRENTE LÍQUIDA (RCL) (IV)	0,00	0,00	0,00	0,00	0,00	0,00	0,00	0,00	0,00	0,00	0,00
TOTAL DAS DESPESAS CONSIDERADAS PARA O LIMITE = (I	0,00	0,00	0,00	0,00	0,00	0,00	0,00	0,00	0,00	0,00	0,00
TOTAL DAS DESPESAS CONSIDERADAS PARA O LIMITE / R	0,00	0,00	0,00	0,00	0,00	0,00	0,00	0,00	0,00	0,00	0,00


JONAS BEZERRA DE ALENCAR
PREFEITO MUNICIPAL


CONCEIÇÃO DE MARIA B. DE ALENCAR
SECRETÁRIA DE FINANÇAS


MARIA LAURENTINA RODRIGUES
CONTROLADORA


JOAO PAULO ARAUJO SANTOS
CONTADOR

MUNICÍPIO DE SÃO JULIÃO
DEMONSTRATIVOS DAS RECEITAS E DESPESAS PREVIDENCIÁRIAS
DO REGIME PRÓPRIO DOS SERVIDORES PÚBLICOS
PERÍODO: Janeiro a Junho 2020/BIMESTRE Maio - Junho

1 of 4

RREO - ANEXO 4 (LRF, art. 53, inciso II)

R\$ 1

RECEITAS PREVIDENCIÁRIAS - RPPS	PLANO PREVIDENCIÁRIO		RECEITAS REALIZADAS	
	PREVISÃO INICIAL	PREVISÃO ATUALIZADA	RECEITAS REALIZADAS	
			Jan a Jun 2020	Jan a Jun 2019
RECEITAS CORRENTES (I)	1.683.000,00	1.683.000,00	935.128,69	756.915,45
Receita de Contribuições dos Segurados	1.201.346,30	1.201.346,30	576.348,22	444.439,24
Civil	1.201.346,30	1.201.346,30	576.348,22	444.439,24
Ativo	1.091.346,30	1.091.346,30	576.348,22	444.439,24
Inativo	110.000,00	110.000,00	0,00	0,00
Pensionista	0,00	0,00	0,00	0,00
Militar	0,00	0,00	0,00	0,00
Ativo	0,00	0,00	0,00	0,00
Inativo	0,00	0,00	0,00	0,00
Pensionista	0,00	0,00	0,00	0,00
Receita de Contribuições Patronais	360.653,70	360.653,70	343.293,34	286.170,17
Civil	360.653,70	360.653,70	343.293,34	286.170,17
Ativo	360.653,70	360.653,70	343.293,34	286.170,17
Inativo	0,00	0,00	0,00	0,00
Pensionista	0,00	0,00	0,00	0,00
Militar	0,00	0,00	0,00	0,00
Ativo	0,00	0,00	0,00	0,00
Inativo	0,00	0,00	0,00	0,00
Pensionista	0,00	0,00	0,00	0,00
Receita Patrimonial	11.000,00	11.000,00	15.487,13	26.306,04
Receitas Imobiliárias	0,00	0,00	0,00	0,00
Receitas de Valores Mobiliários	11.000,00	11.000,00	15.487,13	26.306,04
Outras Receitas Patrimoniais	0,00	0,00	0,00	0,00
Receita de Serviços	0,00	0,00	0,00	0,00
Outras Receitas Correntes	110.000,00	110.000,00	0,00	0,00
Compensação Previdenciária do RGPS para o RPPS	110.000,00	110.000,00	0,00	0,00
Aportes Periódicos para Amortização de Déficit Anual do RPPS (II)	0,00	0,00	0,00	0,00
Demais Receitas Correntes	0,00	0,00	0,00	0,00
RECEITAS DE CAPITAL (III)	0,00	0,00	0,00	0,00
Alienação de Bens, Direitos e Ativos	0,00	0,00	0,00	0,00
Amortização de Empréstimos	0,00	0,00	0,00	0,00
Outras Receitas de Capital	0,00	0,00	0,00	0,00
TOTAL DAS RECEITAS PREVIDENCIÁRIAS RPPS - (IV) = (I + III - II)	1.683.000,00	1.683.000,00	935.128,69	756.915,45

FONTE: SCPI - Contabilidade [9.25.25.450], PREFEITURA MUNICIPAL DE SÃO JULIÃO

Portaria Nº 91 de 2020 - Mapeamento Atualizado 02/2020

MUNICÍPIO DE SÃO JULIÃO
DEMONSTRATIVOS DAS RECEITAS E DESPESAS PREVIDENCIÁRIAS
DO REGIME PRÓPRIO DOS SERVIDORES PÚBLICOS
PERÍODO: Janeiro a Junho 2020/BIMESTRE Maio - Junho

2 of 4

RREO - ANEXO 4 (LRF, art. 53, inciso II)

R\$ 1

DESPESAS PREVIDENCIÁRIAS - RPPS	DOTAÇÃO INICIAL	DOTAÇÃO ATUALIZADA	DESPESAS EMPENHADAS		DESPESAS LIQUIDADAS		INSCRITAS EM RESTOS A PAGAR NÃO PROCESSADOS	
			Jan a Jun 2020	Jan a Jun 2019	Jan a Jun 2020	Jan a Jun 2019	Em 2020	Em 2019
Benefícios - Civil	1.507.000,00	1.507.000,00	827.243,58	668.908,74	827.243,58	668.908,74	0,00	0,00
Aposentadorias	880.000,00	880.000,00	480.094,16	429.829,06	480.094,16	429.829,06	0,00	0,00
Pensões	187.000,00	187.000,00	103.311,87	89.305,39	103.311,87	89.305,39	0,00	0,00
Outros Benefícios Previdenciários	440.000,00	440.000,00	243.837,55	149.774,29	243.837,55	149.774,29	0,00	0,00
Benefícios - Militar	0,00	0,00	0,00	0,00	0,00	0,00	0,00	0,00
Reformas	0,00	0,00	0,00	0,00	0,00	0,00	0,00	0,00
Pensões	0,00	0,00	0,00	0,00	0,00	0,00	0,00	0,00
Outros Benefícios Previdenciários	0,00	0,00	0,00	0,00	0,00	0,00	0,00	0,00
Outras Despesas Previdenciárias	0,00	0,00	0,00	0,00	0,00	0,00	0,00	0,00
Compensação Previdenciária do RGPS para o RPPS	0,00	0,00	0,00	0,00	0,00	0,00	0,00	0,00
Demais Despesas Previdenciárias	0,00	0,00	0,00	0,00	0,00	0,00	0,00	0,00
TOTAL DAS DESPESAS PREVIDENCIÁRIAS RPPS (V)	1.507.000,00	1.507.000,00	827.243,58	668.908,74	827.243,58	668.908,74	0,00	0,00
RESULTADO PREVIDENCIÁRIO (VI) = (IV - V)	176.000,00	176.000,00	107.885,11	88.006,71	107.885,11	88.006,71	0,00	0,00
RECURSOS RPPS ARRECADADOS EM EXERCÍCIOS ANTERIORES					PREVISÃO ORÇAMENTÁRIA		0,00	
RESERVA ORÇAMENTÁRIA DO RPPS					PREVISÃO ORÇAMENTÁRIA		0,00	
APORTES DE RECURSOS PARA O PLANO PREVIDENCIÁRIO DO RPPS					APORTES REALIZADOS		0,00	
Plano de Amortização - Contribuição Patronal Suplementar							0,00	
Plano de Amortização - Aporte Periódico de Valores Predefinidos							0,00	
Outros Aportes para o RPPS							0,00	
Recursos para Cobertura de Déficit Financeiro							0,00	
BENS E DIREITOS DO RPPS					PERÍODO DE REFERÊNCIA			
					Em 2020		Em 2019	
Caixa e Equivalentes de Caixa					460,67		0,00	
Investimentos e Aplicações					0,00		0,00	
Outros Bens e Direitos					0,00		0,00	
PLANO FINANCEIRO					RECEITAS REALIZADAS			
RECEITAS PREVIDENCIÁRIAS - RPPS					Jan a Jun 2020		Jan a Jun 2019	
RECEITAS CORRENTES (VII)			0,00		0,00		0,00	

FONTE: SCPI - Contabilidade [9.25.25.450], PREFEITURA MUNICIPAL DE SÃO JULIÃO

Portaria Nº 91 de 2020 - Mapeamento Atualizado 02/2020

SÃO JULIÃO - PI

LRF: Publicações Obrigatórias

MUNICÍPIO DE SÃO JULIÃO
DEMONSTRATIVOS DAS RECEITAS E DESPESAS PREVIDENCIÁRIAS
DO REGIME PRÓPRIO DOS SERVIDORES PÚBLICOS
PERÍODO: Janeiro a Junho 2020/BIMESTRE Maio - Junho

3 of 4

	R\$ 1			
RREO - ANEXO 4 (LRF, art. 53, inciso II)				
Receita de Contribuições dos Segurados	0,00	0,00	0,00	0,00
Civil	0,00	0,00	0,00	0,00
Ativo	0,00	0,00	0,00	0,00
Inativo	0,00	0,00	0,00	0,00
Pensionista	0,00	0,00	0,00	0,00
Militar	0,00	0,00	0,00	0,00
Ativo	0,00	0,00	0,00	0,00
Inativo	0,00	0,00	0,00	0,00
Pensionista	0,00	0,00	0,00	0,00
Receita de Contribuições Patronais	0,00	0,00	0,00	0,00
Civil	0,00	0,00	0,00	0,00
Ativo	0,00	0,00	0,00	0,00
Inativo	0,00	0,00	0,00	0,00
Pensionista	0,00	0,00	0,00	0,00
Militar	0,00	0,00	0,00	0,00
Ativo	0,00	0,00	0,00	0,00
Inativo	0,00	0,00	0,00	0,00
Pensionista	0,00	0,00	0,00	0,00
Receita Patrimonial	0,00	0,00	0,00	0,00
Receitas Imobiliárias	0,00	0,00	0,00	0,00
Receitas de Valores Mobiliários	0,00	0,00	0,00	0,00
Outras Receitas Patrimoniais	0,00	0,00	0,00	0,00
Receita de Serviços	0,00	0,00	0,00	0,00
Outras Receitas Correntes	0,00	0,00	0,00	0,00
Compensação Previdenciária do RGPS para o RPPS	0,00	0,00	0,00	0,00
Demais Receitas Correntes	0,00	0,00	0,00	0,00
RECEITAS DE CAPITAL (VIII)	0,00	0,00	0,00	0,00
Alienação de Bens, Direitos e Ativos	0,00	0,00	0,00	0,00
Amortização de Empréstimos	0,00	0,00	0,00	0,00
Outras Receitas de Capital	0,00	0,00	0,00	0,00
TOTAL DAS RECEITAS PREVIDENCIÁRIAS RPPS - (IX) = (VII + VIII)	0,00	0,00	0,00	0,00

DESPESAS PREVIDENCIÁRIAS - RPPS	DOTAÇÃO INICIAL	DOTAÇÃO ATUALIZADA	DESPESAS EMPENHADAS		DESPESAS LIQUIDADAS		INSCRITAS EM RESTOS A PAGAR NÃO PROCESSADOS	
			Jan a Jun 2020	Jan a Jun 2019	Jan a Jun 2020	Jan a Jun 2019	Em 2020	Em 2019
Benefícios - Civil	0,00	0,00	0,00	0,00	0,00	0,00	0,00	0,00
Aposentadorias	0,00	0,00	0,00	0,00	0,00	0,00	0,00	0,00
Pensões	0,00	0,00	0,00	0,00	0,00	0,00	0,00	0,00
Outros Benefícios Previdenciários	0,00	0,00	0,00	0,00	0,00	0,00	0,00	0,00
Benefícios - Militar	0,00	0,00	0,00	0,00	0,00	0,00	0,00	0,00
Reformas	0,00	0,00	0,00	0,00	0,00	0,00	0,00	0,00
Pensões	0,00	0,00	0,00	0,00	0,00	0,00	0,00	0,00
Outros Benefícios Previdenciários	0,00	0,00	0,00	0,00	0,00	0,00	0,00	0,00
Outras Despesas Previdenciárias	0,00	0,00	0,00	0,00	0,00	0,00	0,00	0,00

FONTE: SCPI - Contabilidade [9.25.25.450], PREFEITURA MUNICIPAL DE SÃO JULIÃO

Portaria Nº 91 de 2020 - Mapeamento Atualizado 02/2020

MUNICÍPIO DE SÃO JULIÃO
DEMONSTRATIVOS DAS RECEITAS E DESPESAS PREVIDENCIÁRIAS
DO REGIME PRÓPRIO DOS SERVIDORES PÚBLICOS
PERÍODO: Janeiro a Junho 2020/BIMESTRE Maio - Junho

4 of 4

	R\$ 1			
RREO - ANEXO 4 (LRF, art. 53, inciso II)				
Compensação Previdenciária do RPPS para o RGPS	0,00	0,00	0,00	0,00
Demais Despesas Previdenciárias	0,00	0,00	0,00	0,00
TOTAL DAS DESPESAS PREVIDENCIÁRIAS RPPS (X)	0,00	0,00	0,00	0,00
RESULTADO PREVIDENCIÁRIO (XI) = (IX - X)	0,00	0,00	0,00	0,00

APORTES DE RECURSOS PARA O PLANO FINANCEIRO DO RPPS	APORTES REALIZADOS
Recursos para Cobertura de Insuficiências Financeiras	0,00
Recursos para Formação de Reserva	0,00

RECEITAS DA ADMINISTRAÇÃO - RPPS	PREVISÃO INICIAL	PREVISÃO ATUALIZADA	RECEITAS REALIZADAS	
			Jan a Jun 2020	Jan a Jun 2019
RECEITAS CORRENTES	0,00	0,00	0,00	0,00
TOTAL DAS RECEITAS DA ADMINISTRAÇÃO RPPS - (XII)	0,00	0,00	0,00	0,00

DESPESAS DA ADMINISTRAÇÃO - RPPS	DOTAÇÃO INICIAL	DOTAÇÃO ATUALIZADA	DESPESAS EMPENHADAS		DESPESAS LIQUIDADAS		INSCRITAS EM RESTOS A PAGAR NÃO PROCESSADOS	
			Jan a Jun 2020	Jan a Jun 2019	Jan a Jun 2020	Jan a Jun 2019	Em 2020	Em 2019
DESPESAS CORRENTES (XIII)	0,00	0,00	0,00	0,00	0,00	0,00	0,00	0,00
DESPESAS DE CAPITAL (XIV)	0,00	0,00	0,00	0,00	0,00	0,00	0,00	0,00
TOTAL DAS DESPESAS DA ADMINISTRAÇÃO RPPS (XV) = (XIII + XIV)	0,00	0,00	0,00	0,00	0,00	0,00	0,00	0,00
RESULTADO DA ADMINISTRAÇÃO RPPS (XVI) = (XII - XV)	0,00	0,00	0,00	0,00	0,00	0,00	0,00	0,00

Nota: Durante o exercício, somente as despesas liquidadas são consideradas executadas. No encerramento do exercício, as despesas não liquidadas inscritas em restos a pagar processados são também consideradas executadas.

Dessa forma, para maior transparência, as despesas executadas estão segregadas em:

- a) Despesas liquidadas, consideradas aquelas em que houve a entrega do material ou serviço, nos termos do art. 63 da Lei 4.320/64;
- b) Despesas empenhadas mas não liquidadas, inscritas em Restos a Pagar processados, consideradas liquidadas no encerramento do exercício, por força do art.35, inciso II da Lei 4.320/64.

IONAS BEZERRA DE ALENCAR
PREFEITO MUNICIPAL

CONCEIÇÃO DE MARIA B. DE ALENCAR
SECRETÁRIA DE FINANÇAS

MARIA LAURENTINA RODRIGUES
CONTROLADORA

JOAO PAULO ARAUJO SANTOS
CONTADOR

FONTE: SCPI - Contabilidade [9.25.25.450], PREFEITURA MUNICIPAL DE SÃO JULIÃO

Portaria Nº 91 de 2020 - Mapeamento Atualizado 02/2020

SÃO JULIÃO - PI

LRF: Publicações Obrigatórias

MUNICÍPIO DE SÃO JULIÃO
RELATÓRIO RESUMIDO DA EXECUÇÃO ORÇAMENTÁRIA
DEMONSTRATIVO DOS RESTOS A PAGAR POR PODER E ÓRGÃO
ORÇAMENTO FISCAL E DA SEGURIDADE SOCIAL
PERÍODO: Janeiro a Junho 2020/BIMESTRE Maio - Junho

1 of 1

RREO - Anexo 7 (LRF, art. 53, inciso V)

R\$ 1

PODER / ORGÃO	RESTOS A PAGAR PROCESSADOS E NÃO PROCESSADOS LIQUIDADOS EM EXERCÍCIOS ANTERIORES					RESTOS A PAGAR NÃO PROCESSADOS						Saldo Total L = (e + k)
	Inscritos		Pagos (c)	Cancelados (d)	Saldo (e) = (a+b) - (c+d)	Inscritos		Liquidados (h)	Pagos (i)	Cancelados (j)	Saldo (k) = (f+g) - (i+j)	
	Exercícios Anteriores (a)	Em 31 de Dezembro 2019 (b)				Exercícios Anteriores (f)	Em 31 de Dezembro 2019 (g)					
01 RESTOS A PAGAR (EXCETO INTRA-ORÇAMENTÁRIOS) (I)	542.844,58	591.311,20	573.277,17	286,37	560.592,24	320.154,29	0,00	0,00	0,00	0,00	320.154,29	880.746,53
0101 CÂMARA MUNICIPAL DE SÃO JULIÃO	0,00	17.000,00	0,00	0,00	17.000,00	0,00	0,00	0,00	0,00	0,00	0,00	17.000,00
02 PREFEITURA MUNICIPAL	542.844,58	574.311,20	573.277,17	286,37	543.592,24	320.154,29	0,00	0,00	0,00	0,00	320.154,29	863.746,53
0201 SECRETARIA DE GOVERNO	0,00	11.818,00	11.818,00	0,00	0,00	0,00	0,00	0,00	0,00	0,00	0,00	0,00
0202 SECRETARIA MUNICIPAL DE PLANEJAMENTO, GESTÃO E FINA	2.501,50	53.100,81	53.100,81	0,00	2.501,50	106.687,62	0,00	0,00	0,00	0,00	106.687,62	109.189,12
0203 SECRETARIA MUNICIPAL DE INFRAESTRUTURA	0,00	8.926,00	8.926,00	0,00	0,00	0,00	0,00	0,00	0,00	0,00	0,00	0,00
0204 SECRETARIA MUNICIPAL DE EDUCAÇÃO	0,00	17.628,77	17.628,77	0,00	0,00	0,00	0,00	0,00	0,00	0,00	0,00	0,00
0205 SECRETARIA MUNICIPAL DE CULTURA	0,00	8.604,00	8.604,00	0,00	0,00	0,00	0,00	0,00	0,00	0,00	0,00	0,00
0206 SECRETARIA MUNICIPAL DE DESENVOLVIMENTO RURAL	0,00	6.608,00	6.608,00	0,00	0,00	0,00	0,00	0,00	0,00	0,00	0,00	0,00
0207 FUNDO DE MANUT. E DES. DA EDUCAÇÃO BÁSICA E VAL. PROF	508.003,00	128.776,52	128.490,15	286,37	508.003,00	204.740,90	0,00	0,00	0,00	0,00	204.740,90	712.743,90
0208 FUNDO MUNICIPAL DE SEGURIDADE SOCIAL	0,00	132.559,24	131.811,58	0,00	747,66	0,00	0,00	0,00	0,00	0,00	0,00	747,66
0209 FUNDO MUNICIPAL DE SAÚDE	31.928,57	90.751,90	90.751,90	0,00	31.928,57	8.725,77	0,00	0,00	0,00	0,00	8.725,77	40.654,34
0210 FUNDO MUNICIPAL DE ASSISTÊNCIA SOCIAL	0,00	47.565,32	47.565,32	0,00	0,00	0,00	0,00	0,00	0,00	0,00	0,00	0,00
0214 PROCURADORIA GERAL DO MUNICÍPIO	0,00	3.000,00	3.000,00	0,00	0,00	0,00	0,00	0,00	0,00	0,00	0,00	0,00
0215 CONTROLADORIA GERAL DO MUNICÍPIO	0,00	1.650,00	1.650,00	0,00	0,00	0,00	0,00	0,00	0,00	0,00	0,00	0,00
0216 SECRETARIA MUNICIPAL DE ESPORTE E LAZER	0,00	7.537,60	7.537,60	0,00	0,00	0,00	0,00	0,00	0,00	0,00	0,00	0,00
0217 COMISSÃO PERMANENTE DE LICITAÇÃO	0,00	1.650,00	1.650,00	0,00	0,00	0,00	0,00	0,00	0,00	0,00	0,00	0,00
0218 SECRETARIA MUNICIPAL DE SAÚDE	0,00	6.687,20	6.687,20	0,00	0,00	0,00	0,00	0,00	0,00	0,00	0,00	0,00
0219 SECRETARIA MUNICIPAL DE ASSISTÊNCIA SOCIAL	0,00	9.744,65	9.744,65	0,00	0,00	0,00	0,00	0,00	0,00	0,00	0,00	0,00
0220 FUNDO MUNICIPAL DE EDUCAÇÃO	411,51	37.703,19	37.703,19	0,00	411,51	0,00	0,00	0,00	0,00	0,00	0,00	411,51
01 RESTOS A PAGAR (INTRA-ORÇAMENTÁRIOS) (II)	0,00	0,00	0,00	0,00	0,00	0,00	0,00	0,00	0,00	0,00	0,00	0,00
01 CÂMARA MUNICIPAL	0,00	0,00	0,00	0,00	0,00	0,00	0,00	0,00	0,00	0,00	0,00	0,00
02 PREFEITURA MUNICIPAL	0,00	0,00	0,00	0,00	0,00	0,00	0,00	0,00	0,00	0,00	0,00	0,00
TOTAL (III) = (I + II)	542.844,58	591.311,20	573.277,17	286,37	560.592,24	320.154,29	0,00	0,00	0,00	0,00	320.154,29	880.746,53

JONAS BOVEIRA DE ALENCAR

PREFEITO MUNICIPAL

CONCEIÇÃO DE MARIA B. DE ALENCAR

SECRETÁRIA DE FINANÇAS

MARIA LAURENTINA RODRIGUES

CONTROLADORA

JOAO PAULO PARALUJO SANTOS

CONTADOR

FONTE: SCPM - Contabilidade [9.25.25.450], PREFEITURA MUNICIPAL DE SÃO JULIÃO

Portaria Nº 91 de 2020 - Mapeamento Atualizado 02/2020

MUNICÍPIO DE SÃO JULIÃO
RELATÓRIO RESUMIDO DA EXECUÇÃO ORÇAMENTÁRIA
DEMONSTRATIVO DOS RESULTADOS PRIMÁRIO E NOMINAL
ORÇAMENTO FISCAL E DA SEGURIDADE SOCIAL
PERÍODO: Janeiro a Junho 2020/BIMESTRE Maio - Junho

Page 1 of 3

RREO - ANEXO 6 (LRF, art. 53, inciso III)

R\$ 1

RECEITAS PRIMÁRIAS	PREVISÃO ATUALIZADA	RECEITAS REALIZADAS (a)	
		Jan a Jun/2020	
RECEITAS CORRENTES (I)	28.814.083,71	8.641.808,88	
Impostos, Taxas e Contribuições de Melhoria	823.534,46	133.379,84	
IPTU	34.390,90	0,00	
ISS	473.554,81	100.984,75	
ITBI	20.321,41	0,00	
IRRF	188.161,89	32.395,09	
Outros Impostos, Taxas e Contribuições de Melhoria	107.105,45	0,00	
Contribuições	1.198.583,39	626.962,80	
Receita Patrimonial	214.265,20	23.593,85	
Aplicações Financeiras (II)	172.059,16	23.593,85	
Outras Receitas Patrimoniais	42.206,04	0,00	
Transferências Correntes	26.439.925,86	7.857.872,39	
Cota Parte do FPM	8.984.704,51	2.888.927,12	
Cota Parte do ICMS	1.230.168,12	232.699,63	
Cota Parte do IPVA	109.259,34	95.356,62	
Cota Parte do ITR	3.751,64	292,37	
Transferências da LC 87/1996	2.501,11	0,00	
Transferências da LC 61/1989	2.501,11	61,23	
Transferências do FUNDEB	5.573.144,49	1.974.991,39	
Outras Transferências Correntes	10.533.895,54	2.665.544,03	
Demais Receitas Correntes	137.774,80	0,00	
Outras Receitas Financeiras (III)	0,00	0,00	
Receitas Correntes Reservas	137.774,80	0,00	
RECEITAS PRIMÁRIAS CORRENTES (IV) = I - II - III	28.642.024,55	8.618.215,03	
RECEITAS DE CAPITAL (V)	4.782.499,11	173.613,37	
Operações de Crédito (VI)	53.761,58	0,00	
Amortização de Empréstimos (VII)	0,00	0,00	
Alienação de Bens	229.197,39	0,00	
Receitas de Alienação de Investimentos Temporários (VIII)	0,00	0,00	
Receitas de Alienação de Investimentos Permanentes (IX)	0,00	0,00	
Outras Alienações de Bens	229.197,39	0,00	
Transferências de Capital	4.728.737,53	173.613,37	
Convênios	229.197,39	0,00	
Outras Transferências de Capital	3.378.209,25	173.613,37	
Outras Receitas de Capital	2.452.860,65	0,00	
Outras Receitas de Capital Não Primárias (X)	925.348,60	173.613,37	
Outras Receitas de Capital Primárias	1.121.330,89	0,00	
Outras Receitas de Capital Primárias (XI)	0,00	0,00	
RECEITAS PRIMÁRIAS DE CAPITAL (XII) = (V - VI - VII - VIII - IX - X)	4.728.737,53	173.613,37	
RECEITA PRIMÁRIA TOTAL (XIII) = (IV + XII)	33.370.762,08	8.791.828,40	

JONAS BOVEIRA DE ALENCAR

FONTE: SCPM - Contabilidade [9.25.25.450], PREFEITURA MUNICIPAL DE SÃO JULIÃO

Portaria Nº 91 de 2020 - Mapeamento Atualizado 02/2020

SÃO JULIÃO - PI

LRF: Publicações Obrigatórias

MUNICÍPIO DE SÃO JULIÃO
RELATÓRIO RESUMIDO DA EXECUÇÃO ORÇAMENTÁRIA
DEMONSTRATIVO DOS RESULTADOS PRIMÁRIO E NOMINAL
ORÇAMENTO FISCAL E DA SEGURIDADE SOCIAL
PERÍODO: Janeiro a Junho 2020/BIMESTRE Maio - Junho

Page 2 of 3
RS 1

RREO - ANEXO 6 (LRF, art 53, inciso III)

DESPESAS PRIMÁRIAS	DOTAÇÃO ATUALIZADA	DESPESAS EMPENHADAS	DESPESAS LIQUIDADAS	DESPESAS PAGAS (a)	RESTOS A PAGAR PROCESSADOS PAGOS (b)	RESTOS A PAGAR NÃO PROCESSADOS	
						LIQUIDADOS	PAGOS (c)
DESPESAS CORRENTES (XIII)	27.199.055,93	7.355.342,20	7.110.304,89	6.437.810,77	573.277,17	0,00	0,00
Pessoal e Encargos Sociais	14.849.982,98	4.372.964,31	4.372.964,31	3.722.124,34	518.310,71	0,00	0,00
Juros e Encargos da Dívida (XIV)	14.629,37	0,00	0,00	0,00	0,00	0,00	0,00
Outras Despesas Correntes	12.334.443,58	2.982.377,89	2.737.340,58	2.715.686,43	54.966,46	0,00	0,00
DESPESAS PRIMÁRIAS CORRENTES (XV) = (XIII-XIV)	27.184.426,56	7.355.342,20	7.110.304,89	6.437.810,77	573.277,17	0,00	0,00
DESPESAS DE CAPITAL (XVI)	7.417.845,90	608.978,02	608.978,02	608.978,02	0,00	0,00	0,00
Investimentos	6.904.455,65	217.010,39	217.010,39	217.010,39	0,00	0,00	0,00
Inversões Financeiras	72.845,39	0,00	0,00	0,00	0,00	0,00	0,00
Concessão de Empréstimos e Financiamentos (XVII)	0,00	0,00	0,00	0,00	0,00	0,00	0,00
Aquisição de Título de Capital já Integralizado (XVIII)	0,00	0,00	0,00	0,00	0,00	0,00	0,00
Aquisição de Título de Crédito (XIX)	0,00	0,00	0,00	0,00	0,00	0,00	0,00
Demais Inversões Financeiras	72.845,39	0,00	0,00	0,00	0,00	0,00	0,00
Amortização da Dívida (XX)	440.544,86	391.967,63	391.967,63	391.967,63	0,00	0,00	0,00
DESPESAS PRIMÁRIAS DE CAPITAL (XXI) = (XVI-XVII-XVIII-XIX-XX)	6.977.301,04	217.010,39	217.010,39	217.010,39	0,00	0,00	0,00
RESERVA DE CONTINGÊNCIA (XXII)	61.587,24	0,00	0,00	0,00	0,00	0,00	0,00
DESPESA PRIMÁRIA TOTAL (XXIII) = (XV+XXI+XXII)	34.223.314,84	7.572.352,59	7.327.315,28	6.654.821,16	573.277,17	0,00	0,00
RESULTADO PRIMÁRIO - Acima da Linha (XXIV) = (XXIIIa - (XXIIIb + XXIIIc) + XXIIIe)							1.563.730,07

META FISCAL PARA O RESULTADO PRIMÁRIO		VALOR CORRENTE
Meta fixada no Anexo de Metas Fiscais da LDO para o exercício de referência		0,00
JÚROS NOMINAIS		
Juros e Encargos Ativos (XXV)		0,00
Juros e Encargos Passivos (XXVI)		0,00
RESULTADO NOMINAL - Acima da Linha (XXVII) = XXIV + (XXV - XXVI)		1.563.730,07
META FISCAL PARA O RESULTADO NOMINAL		VALOR CORRENTE
Meta fixada no Anexo de Metas Fiscais da LDO para o exercício de referência		0,00

FONTE: SCPI - Contabilidade [9.25.25.450], PREFEITURA MUNICIPAL DE SÃO JULIÃO

Portaria Nº 91 de 2020 - Mapeamento Atualizado 02/2020

MUNICÍPIO DE SÃO JULIÃO
RELATÓRIO RESUMIDO DA EXECUÇÃO ORÇAMENTÁRIA
DEMONSTRATIVO DOS RESULTADOS PRIMÁRIO E NOMINAL
ORÇAMENTO FISCAL E DA SEGURIDADE SOCIAL
PERÍODO: Janeiro a Junho 2020/BIMESTRE Maio - Junho

Page 3 of 3
RS 1

RREO - ANEXO 6 (LRF, art 53, inciso III)

CÁLCULO DO RESULTADO NOMINAL	ABAIXO DA LINHA	
	Em 31/Dez/2019 (a)	Jan a Jun/2020 (b)
DÍVIDA CONSOLIDADA (XXVIII)	0,00	0,00
DEDUÇÕES (XXIX)	0,00	0,00
Disponibilidade de Caixa	0,00	0,00
Disponibilidade de Caixa Bruta	0,00	0,00
(-) Restos a Pagar Processados (XXX)	1.134.155,78	599.844,58
Demais Haveres Financeiros	0,00	0,00
DÍVIDA CONSOLIDADA LÍQUIDA (XXXI) = (XXVIII - XXIX)	0,00	0,00
RESULTADO NOMINAL - Abaixo da Linha (XXXII) = (XXXIa - XXXIb)		0,00
AJUSTE METODOLÓGICO		Jan a Jun/2020
VARIÇÃO DO SALDO RPP = (XXXIII) = (XXXa - XXXb)		574.311,20
RECEITA DE ALIENAÇÃO DE INVESTIMENTOS PERMANENTES (IX)		0,00
PASSIVOS RECONHECIDOS NA DC (XXXIV)		0,00
VARIÇÃO CAMBIAL (XXXV)		0,00
PAGAMENTO DE PRECATÓRIOS INTEGRANTES DA DC (XXXVI)		0,00
AJUSTES RELATIVOS AO RPPS (XXXVII)		0,00
OUTROS AJUSTES (XXXVIII)		0,00
RESULTADO NOMINAL AJUSTADO - Abaixo da Linha (XXXIX) = (XXXII - XXXIII - IX + XXXIV + XXXV - XXXVI + XXXVII + XXXVIII)		-574.311,20
RESULTADO PRIMÁRIO - Abaixo da Linha (XL) = XXXIX - (XXV - XXVI)		-574.311,20

INFORMAÇÕES ADICIONAIS	PREVISÃO ORÇAMENTÁRIA
SALDO DE EXERCÍCIOS ANTERIORES	375.510,59
Recursos Arrecadados em Exercícios Anteriores - RPPS	0,00
Superávit Financeiro Utilizado para Abertura e Reabertura de Créditos Adicionais	375.510,59
RESERVA ORÇAMENTÁRIA DO RPPS	0,00

JONNY BEZERRA DE ALENCAR - PREFEITO MUNICIPAL
CONCEIÇÃO DE MARIA B. DE ALENCAR - SECRETÁRIA DE FINANÇAS
MARIA LAURENTINA RODRIGUES - CONTROLADORA
JOÃO PAULO ARAÚJO SANTOS - CONTADOR

FONTE: SCPI - Contabilidade [9.25.25.450], PREFEITURA MUNICIPAL DE SÃO JULIÃO

Portaria Nº 91 de 2020 - Mapeamento Atualizado 02/2020

SÃO JULIÃO - PI
Publicações Obrigatórias

MUNICÍPIO DE SÃO JULIÃO
RELATÓRIO RESUMIDO DA EXECUÇÃO ORÇAMENTÁRIA
DEMONSTRATIVO DAS RECEITAS E DESPESAS COM MANUTENÇÃO E DESENVOLVIMENTO DO ENSINO - MDE - MUNICÍPIOS
ORÇAMENTO FISCAL E DA SEGURIDADE SOCIAL
PERÍODO: Janeiro a Junho 2020/BIMESTRE Maio - Junho

Page 1 of 4

RREO - Anexo 8 (LDB, Art. 72)

R\$ 1

RECEITA RESULTANTE DE IMPOSTOS (caput do art. 212 da Constituição)	PREVISÃO INICIAL	PREVISÃO ATUALIZADA (a)	RECEITAS REALIZADAS	
			JAN A JUN	(c) = (b/a) x 100 (%)
			RECEITAS DO ENSINO	
1- RECEITA DE IMPOSTOS	716.429,01	716.429,01	133.379,84	18,62
1.1- Receita Resultante do Imposto sobre a Propriedade Predial e Territorial Urbana - IPTU	34.390,90	34.390,90	0,00	0,00
1.1.1- IPTU	34.390,90	34.390,90	0,00	0,00
1.1.2- Multas, Juros de Mora, Dívida Ativa e Outros Encargos do IPTU	0,00	0,00	0,00	0,00
1.2- Receita Resultante do Imposto sobre Transmissão Inter Vivos - ITBI	20.321,41	20.321,41	0,00	0,00
1.2.1- ITBI	20.321,41	20.321,41	0,00	0,00
1.2.2- Multas, Juros de Mora, Dívida Ativa e Outros Encargos do ITBI	0,00	0,00	0,00	0,00
1.3- Receita Resultante do Imposto sobre Serviços de Qualquer Natureza - ISS	473.554,81	473.554,81	100.984,75	21,32
1.3.1- ISS	473.554,81	473.554,81	100.984,75	21,32
1.3.2- Multas, Juros de Mora, Dívida Ativa e Outros Encargos do ISS	0,00	0,00	0,00	0,00
1.4- Receita Resultante do Imposto de Renda Retido na Fonte - IRRF	188.161,89	188.161,89	32.395,09	17,22
2- RECEITA DE TRANSFERÊNCIAS CONSTITUCIONAIS E LEGAIS	12.676.571,06	12.676.571,06	3.997.816,37	31,54
2.1- Cota-Parte FPM	10.991.344,44	10.991.344,44	3.611.158,67	32,85
2.1.1- Parcela referente a CF, art. 159, I, alínea b	10.033.199,52	10.033.199,52	3.611.158,67	35,99
2.1.2- Parcela referente a CF, art. 159, I, alínea d	479.072,46	479.072,46	0,00	0,00
2.1.3- Parcela referente a CF, art. 159, I, alínea e	479.072,46	479.072,46	0,00	0,00
2.2- Cota-Parte ICMS	1.537.710,14	1.537.710,14	290.874,40	18,92
2.3- ICMS-Desoneração - L.C. nº 87/1996	3.126,38	3.126,38	0,00	0,00
2.4- Cota-Parte IPI-Exportação	3.126,38	3.126,38	61,23	1,96
2.5- Cota-Parte ITR	4.689,55	4.689,55	365,45	7,79
2.6- Cota-Parte IPVA	136.574,17	136.574,17	95.356,62	69,82
2.7- Cota-Parte IOF-Ouro	0,00	0,00	0,00	0,00
3- TOTAL DA RECEITA DE IMPOSTOS (1 + 2)	13.393.000,07	13.393.000,07	4.131.196,21	30,85

RECEITAS ADICIONAIS PARA FINANCIAMENTO DO ENSINO	PREVISÃO INICIAL	PREVISÃO ATUALIZADA (a)	RECEITAS REALIZADAS	
			JAN A JUN	(c) = (b/a) x 100 (%)
4- RECEITA DA APLICAÇÃO FINANCEIRA DE OUTROS RECURSOS DE IMPOSTOS VINCULADOS AO ENSINO	0,00	0,00	0,00	0,00
5- RECEITA DE TRANSFERÊNCIAS DO FNDE	1.080.750,00	1.080.750,00	261.332,30	19,50
5.1- Transferências do Salário-Educação	146.548,60	146.548,60	28.576,89	0,00
5.2- Transferências Diretas - PDDE	21.698,60	21.698,60	45.272,00	15,17
5.3- Transferências Diretas - PNAE	298.348,60	298.348,60	13.478,84	21,79
5.4- Transferências Diretas - PNATE	61.848,60	61.848,60	173.613,37	31,75
5.5- Outras Transferências do FNDE	546.805,60	546.805,60	391,20	7,11
5.6- Aplicação Financeira dos Recursos do FNDE	5.500,00	5.500,00	0,00	0,00
6- RECEITA DE TRANSFERÊNCIAS DE CONVÊNIOS	273.350,00	273.350,00	300,00	0,00
6.1- Transferências de Convênios	272.250,00	272.250,00	0,00	0,00
6.2- Aplicação Financeira dos Recursos de Convênios	1.100,00	1.100,00	0,00	0,00
7- RECEITA DE OPERAÇÕES DE CRÉDITO	0,00	0,00	0,00	0,00
8- OUTRAS RECEITAS PARA FINANCIAMENTO DO ENSINO	2.466.000,00	2.466.000,00	2.057,49	0,08
9- TOTAL DAS RECEITAS ADICIONAIS PARA FINANCIAMENTO DO ENSINO (4 + 5 + 6 + 7 + 8)	3.820.100,00	3.820.100,00	263.389,79	6,89

MUNICÍPIO DE SÃO JULIÃO
RELATÓRIO RESUMIDO DA EXECUÇÃO ORÇAMENTÁRIA
DEMONSTRATIVO DAS RECEITAS E DESPESAS COM MANUTENÇÃO E DESENVOLVIMENTO DO ENSINO - MDE - MUNICÍPIOS
ORÇAMENTO FISCAL E DA SEGURIDADE SOCIAL
PERÍODO: Janeiro a Junho 2020/BIMESTRE Maio - Junho

Page 2 of 4

RREO - Anexo 8 (LDB, Art. 72)

R\$ 1

RECEITAS DO FUNDEB	PREVISÃO INICIAL	PREVISÃO ATUALIZADA (a)	RECEITAS REALIZADAS				
			JAN A JUN (b)	(c) = (b/a) x 100 (%)			
			FUNDEB				
10- RECEITAS DESTINADAS AO FUNDEB	2.343.685,23	2.343.685,23	780.479,40	33,30			
10.1- Cota-Parte FPM Destinada ao FUNDEB - (20% de 2.1.1)	2.006.639,93	2.006.639,93	722.231,55	35,99			
10.2- Cota-Parte ICMS Destinada ao FUNDEB - (20% de 2.2)	307.542,02	307.542,02	58.174,77	18,92			
10.3- ICMS-Desoneração Destinada ao FUNDEB - (20% de 2.3)	625,27	625,27	0,00	0,00			
10.4- Cota-Parte IPI-Exportação Destinada ao FUNDEB - (20% de 2.4)	625,27	625,27	0,00	0,00			
10.5- Cota-Parte ITR Destinada ao FUNDEB - (20% de 2.5)	937,91	937,91	73,08	7,79			
10.6- Cota-Parte IPVA Destinada ao FUNDEB - (20% de 2.6)	27.314,83	27.314,83	0,00	0,00			
11- RECEITAS RECEBIDAS DO FUNDEB	5.640.612,24	5.640.612,24	1.976.089,25	35,03			
11.1- Transferências de Recursos do FUNDEB	2.090.651,02	2.090.651,02	1.395.374,01	66,74			
11.2- Complementação da União ao FUNDEB	3.482.493,47	3.482.493,47	579.617,38	16,64			
11.3- Receita de Aplicação Financeira dos Recursos do FUNDEB	67.467,75	67.467,75	1.097,86	1,63			
12- RESULTADO LÍQUIDO DAS TRANSFERÊNCIAS DO FUNDEB (11.1 - 10)	-253.034,21	-253.034,21	614.894,61	-243,01			
DESPESAS DO FUNDEB	DOTAÇÃO INICIAL	DOTAÇÃO ATUALIZADA (d)	DESPESAS EMPENHADAS JAN A JUN (e)	% (f) = (e/d) x 100	DESPESAS LIQUIDADAS JAN A JUN (g)	% (h) = (g/d) x 100	INSCRITAS EM RESTOS A PAGAR NÃO PROCESSADOS (i)
13- PAGAMENTO DOS PROFISSIONAIS DO MAGISTÉRIO	3.497.185,09	3.497.993,48	1.215.169,75	34,74	1.215.169,75	34,74	0,00
13.1- Com Educação Infantil	850.026,43	850.026,43	0,00	0,00	0,00	0,00	0,00
13.2- Com Ensino Fundamental	2.647.158,66	2.647.967,05	1.215.169,75	45,89	1.215.169,75	45,89	0,00
14- OUTRAS DESPESAS	2.143.427,15	2.687.985,98	615.351,24	22,89	615.351,24	22,89	0,00
14.1- Com Educação Infantil	313.887,86	313.887,86	0,00	0,00	0,00	0,00	0,00
14.2- Com Ensino Fundamental	1.829.539,29	2.374.098,12	615.351,24	25,92	615.351,24	25,92	0,00
15- TOTAL DAS DESPESAS DO FUNDEB (13 + 14)	5.640.612,24	6.185.979,46	1.830.520,99	29,59	1.830.520,99	29,59	0,00
DEDUÇÕES PARA FINS DE LIMITE DO FUNDEB							Valor
16- RESTOS A PAGAR INSCRITOS NO EXERCÍCIO SEM DISPONIBILIDADE FINANCEIRA DE RECURSOS DO FUNDEB							0,00
16.1- FUNDEB 60%							0,00
16.2- FUNDEB 40%							0,00
17- DESPESAS CUSTEADAS COM O SUPERÁVIT FINANCEIRO, DO EXERCÍCIO ANTERIOR, DO FUNDEB							0,00
17.1- FUNDEB 60%							0,00
17.2- FUNDEB 40%							0,00
18- TOTAL DAS DEDUÇÕES CONSIDERADAS PARA FINS DE LIMITE DO FUNDEB (16 + 17)							0,00
INDICADORES DO FUNDEB							Valor
19- TOTAL DAS DESPESAS DO FUNDEB PARA FINS DE LIMITE (15 - 18)							1.830.520,99
19.1- Mínimo de 60% do FUNDEB na Remuneração do Magistério I (13 - (16.1 + 17.1)) / (11) x 100 %							61,49
19.2- Máximo de 40% em Despesa com MDE, que não Remuneração do Magistério (14 - (16.2 + 17.2)) / (11) x 100 %							31,14
19.3- Máximo de 5% não Aplicado no Exercício (100 - (19.1 + 19.2)) %							7,37
CONTROLE DA UTILIZAÇÃO DE RECURSOS NO EXERCÍCIO SUBSEQUENTE							Valor
20- RECURSOS RECEBIDOS DO FUNDEB EM 2019 QUE NÃO FORAM UTILIZADOS							-771.805,56
21- DESPESAS CUSTEADAS COM O SALDO DO ITEM 20 ATÉ O 1º TRIMESTRE DE 2020							0,00

SÃO JULIÃO - PI
Publicações Obrigatórias
LRF

MUNICÍPIO DE SÃO JULIÃO
RELATÓRIO RESUMIDO DA EXECUÇÃO ORÇAMENTÁRIA
DEMONSTRATIVO DAS RECEITAS E DESPESAS COM MANUTENÇÃO E DESENVOLVIMENTO DO ENSINO - MDE - MUNICÍPIOS
ORÇAMENTO FISCAL E DA SEGURIDADE SOCIAL
 PERÍODO: Janeiro a Junho 2020/BIMESTRE Maio - Junho

DESPESAS COM MANUTENÇÃO E DESENVOLVIMENTO DO ENSINO - MDE - CUSTEADAS COM A RECEITA RESULTANTE DE IMPOSTOS E RECURSOS DO FUNDEB							
DESPESAS COM AÇÕES TÍPICAS DE MDE	DOTAÇÃO INICIAL	DOTAÇÃO ATUALIZADA (d)	DESPESAS EMPENHADAS		DESPESAS LIQUIDADAS		INSCRITAS EM RESTOS A PAGAR NÃO PROCESSADOS (i)
			JAN A JUN (e)	% (f)=(e/d)x100	JAN A JUN (g)	% (h)=(g/d)x100	
22- EDUCAÇÃO INFANTIL	1.388.207,15	1.388.207,15	2.356,55	0,17	2.356,55	0,17	0,00
22.1 - Creche	731.276,15	731.276,15	2.356,55	0,32	2.356,55	0,32	0,00
22.1.1- Despesas Custeadas com Recursos do FUNDEB	616.268,29	616.268,29	0,00	0,00	0,00	0,00	0,00
22.1.2- Despesas Custeadas com Outros Recursos de Impostos	115.007,86	115.007,86	2.356,55	2,05	2.356,55	2,05	0,00
22.2 - Pré-escola	656.931,00	656.931,00	0,00	0,00	0,00	0,00	0,00
22.2.1- Despesas Custeadas com Recursos do FUNDEB	547.646,00	547.646,00	0,00	0,00	0,00	0,00	0,00
22.2.2- Despesas Custeadas com Outros Recursos de Impostos	109.285,00	109.285,00	0,00	0,00	0,00	0,00	0,00
23- ENSINO FUNDAMENTAL	5.975.979,14	6.484.346,36	2.056.137,92	31,71	2.056.137,92	31,71	0,00
23.1- Despesas Custeadas com Recursos do FUNDEB	4.476.697,95	5.022.065,17	1.830.520,99	36,45	1.830.520,99	36,45	0,00
23.2- Despesas Custeadas com Outros Recursos de Impostos	1.499.281,19	1.462.281,19	225.616,93	15,43	225.616,93	15,43	0,00
24- ENSINO MÉDIO	0,00	0,00	0,00	0,00	0,00	0,00	0,00
25- ENSINO SUPERIOR	0,00	0,00	0,00	0,00	0,00	0,00	0,00
26- ENSINO PROFISSIONAL NÃO INTEGRADO AO ENSINO REGULAR	0,00	0,00	0,00	0,00	0,00	0,00	0,00
27- OUTRAS	0,00	0,00	0,00	0,00	0,00	0,00	0,00
28- TOTAL DAS DESPESAS COM AÇÕES TÍPICAS DE MDE (22 + 23 + 24 + 25 + 26 + 27)	7.364.186,29	7.872.553,51	2.058.494,47	26,15	2.058.494,47	26,15	0,00
DEDUÇÕES CONSIDERADAS PARA FINS DE LIMITE CONSTITUCIONAL							Valor
29- RESULTADO LÍQUIDO DAS TRANSFERÊNCIAS DO FUNDEB - (12)							614.894,61
30- DESPESAS CUSTEADAS COM A COMPLEMENTAÇÃO DO FUNDEB NO EXERCÍCIO							562.722,46
31- DESPESAS CUSTEADAS COM O SUPERÁVIT FINANCEIRO, DO EXERCÍCIO ANTERIOR, DO FUNDEB							0,00
32- DESPESAS CUSTEADAS COM O SUPERÁVIT FINANCEIRO, DO EXERCÍCIO ANTERIOR, DE OUTROS RECURSOS DE IMPOSTOS							0,00
33- RESTOS A PAGAR INSCRITOS NO EXERCÍCIO SEM DISPONIBILIDADE FINANCEIRA DE RECURSOS DE IMPOSTOS VINCULADOS AO ENSINO							0,00
34- CANCELAMENTO, NO EXERCÍCIO, DE RESTOS A PAGAR INSCRITOS COM DISPONIBILIDADE FINANCEIRA DE RECURSOS DE IMPOSTOS VINCULADOS AO ENSINO - (44.j)							286,37
35- TOTAL DAS DEDUÇÕES CONSIDERADAS PARA FINS DE LIMITE CONSTITUCIONAL (29 + 30 + 31 + 32 + 33 + 34)							1.177.903,44
36- TOTAL DAS DESPESAS PARA FINS DE LIMITE ((22 + 23) - (35))							880.591,03
37- PERCENTUAL DE APLICAÇÃO EM MDE SOBRE A RECEITA LÍQUIDA DE IMPOSTOS ((36) / (3) x 100) % 6 - LIMITE CONSTITUCIONAL 25%							21,32
OUTRAS INFORMAÇÕES PARA CONTROLE							
OUTRAS DESPESAS CUSTEADAS COM RECEITAS ADICIONAIS PARA FINANCIAMENTO DO ENSINO	DOTAÇÃO INICIAL	DOTAÇÃO ATUALIZADA (d)	DESPESAS EMPENHADAS		DESPESAS LIQUIDADAS		INSCRITAS EM RESTOS A PAGAR NÃO PROCESSADOS (i)
			JAN A JUN (e)	% (f)=(e/d)x100	JAN A JUN (g)	% (h)=(g/d)x100	
38- DESPESAS CUSTEADAS COM A APLICAÇÃO FINANCEIRA DE OUTROS RECURSOS DE IMPOSTOS VINCULADOS AO ENSINO	0,00	0,00	0,00	0,00	0,00	0,00	0,00
39- DESPESAS CUSTEADAS COM A CONTRIBUIÇÃO SOCIAL DO SALÁRIO-EDUCAÇÃO	147.648,60	147.648,60	41.964,00	28,42	41.964,00	28,42	0,00
40- DESPESAS CUSTEADAS COM OPERAÇÕES DE CRÉDITO	0,00	0,00	0,00	0,00	0,00	0,00	0,00
41- DESPESAS CUSTEADAS COM OUTRAS RECEITAS PARA FINANCIAMENTO DO ENSINO	3.672.451,40	3.482.642,08	174.733,03	5,02	174.733,03	5,02	0,00
42- TOTAL DAS DESPESAS CUSTEADAS COM RECEITAS ADICIONAIS PARA FINANCIAMENTO DO ENSINO (38+ 39 + 40 + 41.j)	3.820.100,00	3.630.290,68	216.697,03	5,97	216.697,03	5,97	0,00
43- TOTAL GERAL DAS DESPESAS COM EDUCAÇÃO (28 + 42)	11.184.286,29	11.502.844,19	2.275.191,50	19,78	2.275.191,50	19,78	0,00

MUNICÍPIO DE SÃO JULIÃO
RELATÓRIO RESUMIDO DA EXECUÇÃO ORÇAMENTÁRIA
DEMONSTRATIVO DAS RECEITAS E DESPESAS COM MANUTENÇÃO E DESENVOLVIMENTO DO ENSINO - MDE - MUNICÍPIOS
ORÇAMENTO FISCAL E DA SEGURIDADE SOCIAL
 PERÍODO: Janeiro a Junho 2020/BIMESTRE Maio - Junho

RESTOS A PAGAR INSCRITOS COM DISPONIBILIDADE FINANCEIRA DE RECURSOS DE IMPOSTOS VINCULADOS AO ENSINO			SALDO ATÉ O BIMESTRE	CANCELADO EM '2020' (j)
44- RESTOS A PAGAR DE DESPESAS COM MDE			712.743,90	286,37
44.1 - Executadas com Recursos de Impostos Vinculados ao Ensino			0,00	0,00
44.2 - Executadas com Recursos do FUNDEB			712.743,90	286,37
CONTROLE DA DISPONIBILIDADE FINANCEIRA			FUNDEB	SALÁRIO EDUCAÇÃO
45- DISPONIBILIDADE FINANCEIRA EM 31 DE DEZEMBRO DE 2019			69.714,86	16.539,90
46- (+) INGRESSO DE RECURSOS ATÉ O BIMESTRE (Orçamentário)			1.974.991,39	28.576,89
47- (-) PAGAMENTOS EFETUADOS ATÉ O BIMESTRE			1.722.460,63	41.964,00
47.1 (-) Orçamento do Exercício			1.593.970,48	41.964,00
47.2 (-) Restos a Pagar			128.490,15	0,00
48- (+) RECEITA DE APLICAÇÃO FINANCEIRA DOS RECURSOS ATÉ O BIMESTRE			1.097,86	63,29
49- (-) DISPONIBILIDADE FINANCEIRA ATÉ O BIMESTRE			323.343,48	3.216,08
50- (+) AJUSTES			0,00	0,00
50.1 (+) Retenções			0,00	0,00
50.2 (-) Valores a recuperar			0,00	0,00
50.3 (+) Outros valores extraorçamentários			0,00	0,00
50.4 (+) Conciliação Bancária			0,00	0,00
51- (-) SALDO FINANCEIRO CONCILIADO			323.343,48	3.216,08

JONAS BEZERRA DE ALENCAR
 PREFEITO MUNICIPAL

CONCEIÇÃO DE MARIA B. DE ALENCAR
 SECRETÁRIA DE FINANÇAS

JOAO PAULO ARAUJO SANTOS
 CONTADOR

MARIA LAURETINA RODRIGUES
 CONTROLADORA

1) Limites mínimos anuais a serem cumpridos no encerramento do exercício
 2) Art. 21, § 2º, Lei 11.494/2007 - Até 5% dos recursos recebidos a conta dos Fundos, inclusive relativos a complementação da União recebidos nos termos do §1º do art. 6º desta Lei, poderão ser utilizados no 1º trimestre do exercício imediatamente subsequente, mediante abertura de crédito adicional.
 3) Caput do artigo 212 da CF/1988
 4) Os valores referentes a parcela dos Restos a Pagar inscritos sem disponibilidade financeira vinculada a educação deverão ser informados somente no RREO do último bimestre do exercício
 5) Limites mínimos anuais a serem cumpridos no encerramento do exercício, no âmbito de atuação prioritária, conforme LDB, art. 11, V
 6) Nos cinco primeiros bimestres do exercício o acompanhamento poderá ser feito com base na despesa empenhada ou na despesa
 7) Esta coluna poderá ser apresentada somente no último bimestre

SRF: Publicações Obrigatórias

MUNICÍPIO DE SÃO JULIÃO
RELATÓRIO RESUMIDO DA EXECUÇÃO ORÇAMENTÁRIA
DEMONSTRATIVO DA EXECUÇÃO DAS DESPESAS POR FUNÇÃO E SUBFUNÇÃO
ORÇAMENTOS FISCAIS E DA SEGURIDADE SOCIAL
PERÍODO: Janeiro a Junho 2020/BIMESTRE Maio - Junho

RREO - Anexo 2 (LRF, Art. 52, inciso II, alínea "c")

FUNÇÃO/SUBFUNÇÃO	DOTAÇÃO INICIAL	DOTAÇÃO ATUALIZADA (a)	DESPESAS EMPENHADAS			SALDO (c) = (a-b)	DESPESAS LIQUIDADAS			SALDO (e) = (a-d)	INSCRITAS EM RESTOS A PAGAR NÃO PROCESSADOS (f)
			BIMESTRE	JAN A JUN (b)	% (b/total b)		BIMESTRE	JAN A JUN (d)	% (d/total d)		

Nota: Durante o exercício, somente as despesas liquidadas são consideradas executadas. No encerramento do exercício, as despesas não liquidadas inscritas em restos a pagar processados são também consideradas executadas.

Dessa forma, para maior transparência, as despesas executadas estão segregadas em:

- a) Despesas liquidadas, consideradas aquelas em que houve a entrega do material ou serviço, nos termos do art. 63 da Lei 4.320/64.
- b) Despesas empenhadas mas não liquidadas, inscritas em Restos a Pagar processados, consideradas liquidadas no encerramento do exercício, por força do art.35, inciso II da Lei 4.320/64.


JONÁ BEZERRA DE ALENCAR
PREFEITO MUNICIPAL


CONCEIÇÃO DE MARIA B. DE ALENCAR
SECRETÁRIA DE FINANÇAS


MARIA LAURETINA RODRIGUES
CONTROLADORA


JOÃO PAULO ARAÚJO SANTOS
CONTADOR

MUNICÍPIO DE SÃO JULIÃO
RELATÓRIO RESUMIDO DA EXECUÇÃO ORÇAMENTÁRIA
DEMONSTRATIVO DA EXECUÇÃO DAS DESPESAS POR FUNÇÃO E SUBFUNÇÃO
ORÇAMENTOS FISCAIS E DA SEGURIDADE SOCIAL
PERÍODO: Janeiro a Junho 2020/BIMESTRE Maio - Junho

RREO - Anexo 2 (LRF, Art. 52, inciso II, alínea "c")

RS I

FUNÇÃO/SUBFUNÇÃO	DOTAÇÃO INICIAL	DOTAÇÃO ATUALIZADA (a)	DESPESAS EMPENHADAS			SALDO (c) = (a-b)	DESPESAS LIQUIDADAS			SALDO (e) = (a-d)	INSCRITAS EM RESTOS A PAGAR NÃO PROCESSADOS (f)
			BIMESTRE	JAN A JUN (b)	% (b/total b)		BIMESTRE	JAN A JUN (d)	% (d/total d)		
DESPESAS (EXCETO INTRA-ORÇAMENTÁRIAS) (I)	34.080.582,82	34.678.489,07	2.730.444,46	7.964.320,22	100,00	26.714.168,85	2.793.918,15	7.719.282,91	100,00	26.959.206,16	0,00
Legislativa	1.185.404,33	1.185.404,33	0,00	0,00	0,00	1.185.404,33	0,00	0,00	0,00	1.185.404,33	0,00
Ação Legislativa	1.185.404,33	1.185.404,33	0,00	0,00	0,00	1.185.404,33	0,00	0,00	0,00	1.185.404,33	0,00
Judiciária	107.800,00	107.800,00	6.000,00	18.000,00	0,23	89.800,00	6.000,00	18.000,00	0,23	89.800,00	0,00
Ação Judiciária	107.800,00	107.800,00	6.000,00	18.000,00	0,23	89.800,00	6.000,00	18.000,00	0,23	89.800,00	0,00
Administração	3.283.697,15	3.733.724,76	486.046,71	1.758.994,55	22,09	1.974.730,21	553.846,71	1.555.594,55	20,15	2.178.130,21	0,00
Administração Geral	2.517.235,91	2.904.263,52	396.365,79	1.349.836,08	16,95	1.554.407,44	434.165,79	1.236.456,08	16,02	1.667.807,44	0,00
Administração Financeira	655.911,24	718.911,24	83.880,92	395.488,47	4,97	323.422,77	113.880,92	305.488,47	3,96	413.422,77	0,00
Controle Interno	110.550,00	110.550,00	5.800,00	13.650,00	0,17	96.900,00	5.800,00	13.650,00	0,18	96.900,00	0,00
Segurança Pública	22.133,31	22.133,31	2.784,00	10.209,25	0,13	11.924,06	2.784,00	10.209,25	0,13	11.924,06	0,00
Policamento	22.133,31	22.133,31	2.784,00	10.209,25	0,13	11.924,06	2.784,00	10.209,25	0,13	11.924,06	0,00
Assistência Social	894.278,59	1.047.428,59	64.517,01	179.884,71	2,26	867.543,88	64.517,01	179.884,71	2,33	867.543,88	0,00
Assistência ao Idoso	29.226,93	29.226,93	0,00	0,00	0,00	29.226,93	0,00	0,00	0,00	29.226,93	0,00
Assistência ao Portador de Deficiência	17.483,00	17.483,00	0,00	0,00	0,00	17.483,00	0,00	0,00	0,00	17.483,00	0,00
Assistência Comunitária	847.568,66	1.000.718,66	64.517,01	179.884,71	2,26	820.833,95	64.517,01	179.884,71	2,33	820.833,95	0,00
Previdência Social	1.977.178,15	1.977.178,15	307.736,03	891.969,87	11,20	1.085.208,28	307.736,03	891.969,87	11,56	1.085.208,28	0,00
Previdência Básica	294.178,15	294.178,15	12.905,55	36.916,12	0,46	257.262,03	12.905,55	36.916,12	0,48	257.262,03	0,00
Previdência do Regime Estatutário	1.683.000,00	1.683.000,00	294.830,48	855.053,75	10,74	827.946,25	294.830,48	855.053,75	11,08	827.946,25	0,00
Saúde	8.232.510,12	8.363.755,78	842.282,16	2.042.539,90	25,65	6.321.215,88	842.282,16	2.042.539,90	26,46	6.321.215,88	0,00
Ação Básica	6.715.483,61	6.845.729,27	818.982,16	1.984.199,90	24,91	4.861.529,37	818.982,16	1.984.199,90	25,70	4.861.529,37	0,00
Assistência Hospitalar e Ambulatorial	1.278.544,61	1.278.544,61	0,00	0,00	0,00	1.278.544,61	0,00	0,00	0,00	1.278.544,61	0,00
Vigilância Sanitária	34.209,37	34.209,37	0,00	0,00	0,00	34.209,37	0,00	0,00	0,00	34.209,37	0,00
Vigilância Epidemiológica	204.272,53	204.272,53	23.300,00	58.340,00	0,73	146.932,53	23.300,00	58.340,00	0,76	146.932,53	0,00
Trabalho	143.844,37	143.844,37	15.061,85	46.771,10	0,59	97.073,27	15.061,85	46.771,10	0,61	97.073,27	0,00
Proteção e Benefícios ao Trabalhador	143.844,37	143.844,37	15.061,85	46.771,10	0,59	97.073,27	15.061,85	46.771,10	0,61	97.073,27	0,00
Educação	11.184.286,29	11.592.844,19	762.114,32	2.275.191,50	28,57	9.227.652,69	762.114,32	2.275.191,50	29,47	9.227.652,69	0,00
Ensino Fundamental	8.963.110,71	9.281.668,61	762.114,32	2.271.299,75	28,52	7.010.368,86	762.114,32	2.271.299,75	29,42	7.010.368,86	0,00
Ensino Médio	19.800,00	19.800,00	0,00	0,00	0,00	19.800,00	0,00	0,00	0,00	19.800,00	0,00
Ensino Profissional	151.905,60	151.905,60	0,00	0,00	0,00	151.905,60	0,00	0,00	0,00	151.905,60	0,00
Ensino Superior	3.300,00	3.300,00	0,00	0,00	0,00	3.300,00	0,00	0,00	0,00	3.300,00	0,00
Educação Infantil	1.608.757,15	1.608.757,15	0,00	3.506,55	0,04	1.605.250,60	0,00	3.506,55	0,05	1.605.250,60	0,00
Educação de Jovens e Adultos	437.412,83	437.412,83	0,00	385,20	0,00	437.027,63	0,00	385,20	0,00	437.027,63	0,00
Cultura	148.879,35	172.879,35	19.496,91	58.549,44	0,74	114.329,91	19.496,91	58.549,44	0,76	114.329,91	0,00
Difusão Cultural	148.879,35	172.879,35	19.496,91	58.549,44	0,74	114.329,91	19.496,91	58.549,44	0,76	114.329,91	0,00
Direitos da Cidadania	567.414,94	542.414,94	17.616,08	45.274,07	0,57	497.140,87	17.616,08	45.274,07	0,59	497.140,87	0,00
Assistência à Criança e ao Adolescente	567.414,94	542.414,94	17.616,08	45.274,07	0,57	497.140,87	17.616,08	45.274,07	0,59	497.140,87	0,00

FONTE: SCPI - Contabilidade [9.25.25.450], PREFEITURA MUNICIPAL DE SÃO JULIÃO

Portaria Nº 91 de 2020 - Mapeamento Atualizado 02/2020

MUNICÍPIO DE SÃO JULIÃO
RELATÓRIO RESUMIDO DA EXECUÇÃO ORÇAMENTÁRIA
DEMONSTRATIVO DA EXECUÇÃO DAS DESPESAS POR FUNÇÃO E SUBFUNÇÃO
ORÇAMENTOS FISCAIS E DA SEGURIDADE SOCIAL
PERÍODO: Janeiro a Junho 2020/BIMESTRE Maio - Junho

RREO - Anexo 2 (LRF, Art. 52, inciso II, alínea "c")

RS I

FUNÇÃO/SUBFUNÇÃO	DOTAÇÃO INICIAL	DOTAÇÃO ATUALIZADA (a)	DESPESAS EMPENHADAS			SALDO (c) = (a-b)	DESPESAS LIQUIDADAS			SALDO (e) = (a-d)	INSCRITAS EM RESTOS A PAGAR NÃO PROCESSADOS (f)
			BIMESTRE	JAN A JUN (b)	% (b/total b)		BIMESTRE	JAN A JUN (d)	% (d/total d)		
Urbanismo	1.595.015,26	1.232.940,34	1.875,00	3.628,00	0,05	1.229.312,34	1.875,00	3.628,00	0,05	1.229.312,34	0,00
Administração Geral	269.473,29	179.473,29	0,00	0,00	0,00	179.473,29	0,00	0,00	0,00	179.473,29	0,00
Infra-Estrutura Urbana	1.124.614,66	852.539,74	1.411,00	3.164,00	0,04	849.375,74	1.411,00	3.164,00	0,04	849.375,74	0,00
Preservação e Conservação Ambiental	200.927,31	200.927,31	464,00	464,00	0,01	200.463,31	464,00	464,00	0,01	200.463,31	0,00
Habituação	207.191,65	177.191,65	0,00	0,00	0,00	177.191,65	0,00	0,00	0,00	177.191,65	0,00
Habituação Urbana	207.191,65	177.191,65	0,00	0,00	0,00	177.191,65	0,00	0,00	0,00	177.191,65	0,00
Saneamento	1.898.450,24	1.806.450,24	135.528,70	388.330,86	4,88	1.418.119,38	135.528,70	388.330,86	5,03	1.418.119,38	0,00
Vigilância Sanitária	21.666,44	21.666,44	0,00	0,00	0,00	21.666,44	0,00	0,00	0,00	21.666,44	0,00
Infra-Estrutura Urbana	14.720,98	14.720,98	0,00	0,00	0,00	14.720,98	0,00	0,00	0,00	14.720,98	0,00
Serviços Urbanos	768.520,82	868.520,82	124.001,06	372.003,18	4,67	496.517,64	124.001,06	372.003,18	4,82	496.517,64	0,00
Recursos Hídricos	1.093.542,00	901.542,00	11.527,64	16.327,68	0,21	885.214,32	11.527,64	16.327,68	0,21	885.214,32	0,00
Gestão Ambiental	278.602,04	278.602,04	0,00	0,00	0,00	278.602,04	0,00	0,00	0,00	278.602,04	0,00
Preservação e Conservação Ambiental	9.990,28	9.990,28	0,00	0,00	0,00	9.990,28	0,00	0,00	0,00	9.990,28	0,00
Recursos Hídricos	268.611,76	268.611,76	0,00	0,00	0,00	268.611,76	0,00	0,00	0,00	268.611,76	0,00
Agricultura	452.094,62	452.094,62	15.400,00	43.737,00	0,55	408.357,62	15.400,00	43.737,00	0,57	408.357,62	0,00
Abastecimento	382.810,25	382.810,25	15.400,00	43.737,00	0,55	339.073,25	15.400,00	43.737,00	0,57	339.073,25	0,00
Extensão Rural	41.811,08	41.811,08	0,00	0,00	0,00	41.811,08	0,00	0,00	0,00	41.811,08	0,00
Irrigação	27.473,29	27.473,29	0,00	0,00	0,00	27.473,29	0,00	0,00	0,00	27.473,29	0,00
Comunicações	236.359,05	236.359,05	15.370,00	97.238,00	1,22	139.121,05	15.370,00	97.238,00	1,22	139.121,05	0,00
Comunicação Social	129.261,02	129.261,02	15.370,00	97.238,00	1,22	32.032,02	15.370,00	97.238,00	1,22	32.032,02	0,00
Telecomunicações	107.098,03	107.098,03	0,00	0,00	0,00	107.098,03	0,00	0,00	0,00	107.098,03	0,00
Energia	414.017,70	444.017,70	14.689,74	60.062,02	0,75	383.955,68	14.689,74	60.062,02	0,75	383.955,68	0,00
Energia Elétrica	414.017,70	444.017,70	14.689,74	60.062,02	0,75	383.955,68	14.689,74	60.062,02	0,75	383.955,68	0,00
Transporte	672.497,58	672.497,58	13.831,00	13.831,00	0,17	658.666,58	13.831,00	13.831,00	0,18	658.666,58	0,00
Transporte Rodoviário	672.497,58	672.497,58	13.831,00	13.831,00	0,17	658.666,58	13.831,00	13.831,00	0,18	658.666,58	0,00
Desporto e Lazer	517.340,84	517.340,84	10.094,95	30.108,95	0,38	487.231,89	10.094,95	30.108,95	0,39	487.231,89	0,00
Desporto de Rendimento	177.326,27	177.326,27	0,00	0,00	0,00	177.326,27	0,00	0,00	0,00	177.326,27	0,00
Desporto Comunitário	340.014,57	340.014,57	10.094,95	30.108,95	0,38	309.905,62	10.094,95	30.108,95	0,39	309.905,62	0,00
Reserva de Contingência	61.587,24	61.587,24	0,00	0,00	0,00	61.587,24	0,00	0,00	0,00	61.587,24	0,00
Reserva de Contingência	61.587,24	61.587,24	0,00	0,00	0,00	61.587,24	0,00	0,00	0,00	61.587,24	0,00
DESPESAS (INTRA-ORÇAMENTÁRIAS) (II)											

MUNICÍPIO DE SÃO JULIÃO
 RELATÓRIO RESUMIDO DA EXECUÇÃO ORÇAMENTÁRIA
DEMONSTRATIVO DA EXECUÇÃO DAS DESPESAS POR FUNÇÃO E SUBFUNÇÃO
 ORÇAMENTOS FISCAIS E DA SEGURIDADE SOCIAL
 PERÍODO: Janeiro a Junho 2020/BIMESTRE Maio - Junho

RREO - Anexo 2 (LRF - Art. 52, inciso II, alínea "c")

RS 1

FUNÇÃO/SUBFUNÇÃO	DOTAÇÃO INICIAL	DOTAÇÃO ATUALIZADA (a)	DESPESAS EMPENHADAS			SALDO (c) = (a-b)	DESPESAS LIQUIDADAS			SALDO (e) = (a-d)	INSCRITAS EM RESTOS A PAGAR NÃO PROCESSADOS (f)
			BIMESTRE	JAN A JUN (b)	% (b/total b)		BIMESTRE	JAN A JUN (d)	% (d/total d)		

Nota: Durante o exercício, somente as despesas liquidadas são consideradas executadas. No encerramento do exercício, as despesas não liquidadas inscritas em restos a pagar processados são também consideradas executadas.

Dessa forma, para maior transparência, as despesas executadas estão segregadas em:

a) Despesas liquidadas, consideradas aquelas em que houve a entrega do material ou serviço, nos termos do art. 63 da Lei 4.320/64;

b) Despesas empenhadas mas não liquidadas, inscritas em Restos a Pagar processados, consideradas liquidadas no encerramento do exercício, por força do art. 35, inciso II da Lei 4.320/64.


 JONAS BEZERRA DE ALENCAR
 PREFEITO MUNICIPAL


 CONCEIÇÃO DE MARIA B. DE ALENCAR
 SECRETÁRIA DE FINANÇAS


 MARIA LAURENTINA RODRIGUES
 CONTROLADORA


 JOAO PAULO RAUJO SANTOS
 CONTADOR

MUNICÍPIO DE SÃO JULIÃO

**RELATÓRIO RESUMIDO DA EXECUÇÃO ORÇAMENTÁRIA
DEMONSTRATIVO SIMPLIFICADO DO RELATÓRIO RESUMIDO DA EXECUÇÃO ORÇAMENTÁRIA
ORÇAMENTO FISCAL E DA SEGURIDADE SOCIAL
PERÍODO: Janeiro a Junho 2020/BIMESTRE Maio - Junho**

1 of 2

LRF, Art. 48 - Anexo 14

R\$ |

BALANÇO ORÇAMENTÁRIO		Até o Bimestre
RECEITAS		
Previsão Inicial		34.080.582,82
Previsão Atualizada		34.080.582,82
Receitas Realizadas		9.121.105,57
Déficit Orçamentário		0,00
Saldos de Exercícios Anteriores (Utilizados para Créditos Adicionais)		375.510,59

BALANÇO ORÇAMENTÁRIO - DESPESAS		Até o Bimestre
DESPESAS		
Dotação Inicial		34.080.582,82
Créditos Adicionais		597.906,25
Dotação Atualizada		34.678.489,07
Despesas Empenhadas		7.964.320,22
Despesas Liquidadas		7.719.282,91
Despesas Pagas		7.046.788,79
Superávit Orçamentário		1.401.822,66

DESPESAS POR FUNÇÃO / SUBFUNÇÃO		Até o Bimestre
Despesas Empenhadas		7.964.320,22
Despesas Liquidadas		7.719.282,91

RECEITA CORRENTE LÍQUIDA - RCL		Até o Bimestre
Receita Corrente Líquida		16.361.848,14
Receita Corrente Líquida Ajustada para Cálculo dos Limites de Endividamento		16.361.848,14
Receita Corrente Líquida Ajustada para Cálculo dos Limites da Despesa com Pessoal		16.361.848,14

RECEITAS/DESPESAS DOS REGIMES DE PREVIDÊNCIA		Até o Bimestre
Regime Próprio de Previdência dos Servidores - PLANO PREVIDENCIÁRIO		
Receitas Previdenciárias Realizadas		935.128,69
Despesas Previdenciárias Empenhadas		827.243,58
Despesas Previdenciárias Liquidadas		827.243,58
Resultado Previdenciário		107.885,11
Regime Próprio de Previdência dos Servidores - PLANO FINANCEIRO		
Receitas Previdenciárias Realizadas		0,00
Despesas Previdenciárias Empenhadas		0,00
Despesas Previdenciárias Liquidadas		0,00
Resultado Previdenciário		0,00

RESULTADO NOMINAL E PRIMÁRIO	Meta Fixada no Anexo de Metas Fiscais da LDO	Resultado Apurado até o Bimestre	% em Relação à Meta
	(a)	(b)	(b/a)
Resultado Nominal - Acima da Linha	0,00	1.563.730,07	0,00
Resultado Primário - Acima da Linha	0,00	1.563.730,07	0,00

MOVIMENTAÇÃO DOS RESTOS A PAGAR	Inscrição	Cancelamento	Pagamento	Saldo a Pagar
		Até o Bimestre	Até o Bimestre	
RESTOS A PAGAR PROCESSADOS				
Poder Executivo	1.134.155,78	286,37	573.277,17	560.592,24
Poder Legislativo	1.117.155,78	286,37	573.277,17	543.592,24
Poder Judiciário	17.000,00	0,00	0,00	17.000,00
Ministério Público	0,00	0,00	0,00	0,00
Defensoria Pública	0,00	0,00	0,00	0,00
RESTOS A PAGAR NÃO-PROCESSADOS				
Poder Executivo	320.154,29	0,00	0,00	320.154,29
Poder Legislativo	320.154,29	0,00	0,00	320.154,29
Poder Judiciário	0,00	0,00	0,00	0,00
Ministério Público	0,00	0,00	0,00	0,00
Defensoria Pública	0,00	0,00	0,00	0,00
TOTAL	1.454.310,07	286,37	573.277,17	880.746,53

SÃO JULIÃO - PI

LRF: Publicações Obrigatórias

MUNICÍPIO DE SÃO JULIÃO

 RELATÓRIO RESUMIDO DA EXECUÇÃO ORÇAMENTÁRIA
 DEMONSTRATIVO SIMPLIFICADO DO RELATÓRIO RESUMIDO DA EXECUÇÃO ORÇAMENTÁRIA
 ORÇAMENTO FISCAL E DA SEGURIDADE SOCIAL
 PERÍODO: Janeiro a Junho 2020/BIMESTRE Maio - Junho

2 of 2

LRF, Art. 48 – Anexo 14

R\$ 1

DESPESAS COM MANUTENÇÃO E DESENVOLVIMENTO DO ENSINO - MDE	Valor Apurado até o Bimestre	Limites Constitucionais Anuais	
		% Mínimo a Aplicar no Exercício	% Aplicado até o Bimestre
Mínimo Anual de 25% das Receitas de Impostos na Manutenção e Desenvolvimento do Ensino	880.591,03	25,00	21,32
Mínimo Anual de 60% do FUNDEB na Remuneração do Magistério com Ensino Fundamental e Médio	0,00	0,00	0,00
Mínimo Anual de 60% do FUNDEB na Remuneração do Magistério com Educação Infantil e Ensino Fundame	1.215.169,75	60,00	61,49
Complementação da União ao FUNDEB	562.722,46	0,00	97,09

RECEITAS DE OPERAÇÕES DE CRÉDITO E DESPESAS DE CAPITAL	Valor Apurado até o Bimestre	Saldo Não Realizado
Receita de Operação de Crédito	0,00	53.761,58
Despesa de Capital Líquida	608.978,02	6.808.867,88

RECEITA DA ALIENAÇÃO DE ATIVOS E APLICAÇÃO DOS RECURSOS	Valor apurado até o Bimestre	Saldo a Realizar
Receita de Capital Resultante da Alienação de Ativos	0,00	229.197,39
Aplicação dos Recursos da Alienação de Ativos	0,00	37.197,39

DESPESAS COM AÇÕES E SERVIÇOS PÚBLICOS DE SAÚDE	Valor Apurado até o Bimestre	Limite Constitucional Anual	
		% Mínimo a Aplicar no Exercício	% Aplicado até o Bimestre
Despesas com Ações e Serviços Públicos de Saúde executadas com recursos de impostos	678.849,50	15,00	16,43

DESPESAS DE CARÁTER CONTINUADO DERIVADAS DE PPP	Valor Apurado no Exercício Corrente
Total das Despesas Consideradas para o Limite / RCL (%)	0,00


 JONAS BEZERRA DE ALENCAR

PREFEITO MUNICIPAL


 CONCEIÇÃO DE MARIA B. DE ALENCAR

SECRETÁRIA DE FINANÇAS


 MARIA LAURENTINA RODRIGUES

CONTROLADORA


 JOAO PAULO ARAUJO SANTOS

CONTADOR


MUNICÍPIO DE SÃO JULIÃO
RELATÓRIO DE GESTÃO FISCAL
DEMONSTRATIVO DA DÍVIDA CONSOLIDADA
ORÇAMENTOS FISCAIS E DA SEGURIDADE SOCIAL
JANEIRO/2020 A JUNHO/2020


RGF - ANEXO 2 (LRF, art. 55, inciso I, alínea "b")

R\$ 1

DÍVIDA CONSOLIDADA	SALDO DO EXERCÍCIO ANTERIOR	SALDO DO EXERCÍCIO DE 2020		
		1º Semestre	2º Semestre	
DÍVIDA CONSOLIDADA - DC (I)	0,00	0,00	0,00	-
Divida Mobiliária	0,00	0,00	0,00	-
Divida Contratual	0,00	0,00	0,00	-
Empréstimos	0,00	0,00	0,00	-
Internos	0,00	0,00	0,00	-
Externos	0,00	0,00	0,00	-
Reestruturação da Divida de Estados e Municípios	0,00	0,00	0,00	-
Internos	0,00	0,00	0,00	-
Financiamentos	0,00	0,00	0,00	-
Externos	0,00	0,00	0,00	-
Parcelamento e Renegociação de dividas	0,00	0,00	0,00	-
De Tributos	0,00	0,00	0,00	-
De Contribuições Previdenciárias	0,00	0,00	0,00	-
De Demais Contribuições Sociais	0,00	0,00	0,00	-
Do FGTS	0,00	0,00	0,00	-
Com Instituição Não financeira	0,00	0,00	0,00	-
Demais Dividas Contratuais	0,00	0,00	0,00	-
Precatórios Posteriores a 05/05/2000 (inclusive) - Vencidos e não pagos	0,00	0,00	0,00	-
Outras Dividas	0,00	0,00	0,00	-
DEDUÇÕES (II)	0,00	0,00	0,00	-
Disponibilidade de Caixa	0,00	0,00	0,00	-
Disponibilidade de Caixa Bruta	0,00	0,00	0,00	-
(-) Restos a Pagar Processados	1.134.155,78	559.844,58	0,00	-
Demais Haveres Financeiros	0,00	0,00	0,00	-
DÍVIDA CONSOLIDADA LÍQUIDA² (DCL) (III) = (I - II)	0,00	0,00	0,00	-
RECEITA CORRENTE LÍQUIDA - RCL	14.984.799,95	16.361.848,14	0,00	-
(-) Transferências obrigatórias da União relativas às emendas individuais (art. 166-A, § 1º, da CF)	0,00	0,00	0,00	-
RECEITA CORRENTE LÍQUIDA AJUSTADA PARA CÁLCULO DOS LIMITES DE ENDIVIDAMENTO (VI) = (IV - V)	14.984.799,95	16.361.848,14	0,00	-
% da DC sobre a RCL (I/VI)	0,00	0,00	0,00	-
% da DCL sobre a RCL (III/VI)	0,00	0,00	0,00	-
LIMITE DEFINIDO POR RESOLUÇÃO DO SENADO FEDERAL - <120%>	17.981.759,94	19.634.217,77	0,00	-
LIMITE DE ALERTA (inciso III do § 1º do art. 59 da LRF) - <108%>	16.183.583,95	17.670.795,99	0,00	-
OUTROS VALORES NÃO INTEGRANTES DA DC	SALDO DO EXERCÍCIO ANTERIOR	SALDO DO EXERCÍCIO DE 2020		
		1º Semestre	2º Semestre	
PRECATÓRIOS ANTERIORES A 05/05/2000	0,00	0,00	0,00	-
PRECATÓRIOS POSTERIORES A 05/05/2000 (Não incluídos na DCL)	0,00	0,00	0,00	-
PASSIVO ATUARIAL	0,00	0,00	0,00	-
INSUFICIÊNCIA FINANCEIRA	1.134.155,78	559.844,58	0,00	-
DEPÓSITOS E CONSIGNAÇÕES SEM CONTRAPARTIDA	543.542,59	488.543,30	0,00	-
RP NÃO-PROCESSADOS	213.466,67	213.466,67	0,00	-
ANTECIPAÇÕES DE RECEITA ORÇAMENTÁRIA - ARO	0,00	0,00	0,00	-
DÍVIDA CONTRATUAL DE PPP	0,00	0,00	0,00	-
APROPRIAÇÃO DE DEPÓSITOS JUDICIAIS - LC 151/2015	0,00	0,00	0,00	-


JONAS BEZERRA DE ALENCAR
PREFEITO MUNICIPAL


CONCEIÇÃO DE MARIA B. DE ALENCAR
SECRETÁRIA DE FINANÇAS


MARIA LAURENTINA RODRIGUES
CONTROLADORA


JOAO PAULO ARAUJO SANTOS
CONTADOR

MUNICÍPIO DE SÃO JULIÃO
RELATÓRIO DE GESTÃO FISCAL
DEMONSTRATIVO DAS OPERAÇÕES DE CRÉDITO
ORÇAMENTOS FISCAIS E DA SEGURIDADE SOCIAL
JANEIRO/2020 A JUNHO/2020

RGF - ANEXO 4 (LRF, art. 55, inciso I, alínea "d" e inciso III alínea "c")

RS 1

OPERAÇÕES DE CRÉDITO	VALOR REALIZADO	
	No Semestre de Referência	Até o Semestre de Referência (a)
Mobiliária	0,00	0,00
Interna	0,00	0,00
Externa	0,00	0,00
Contratual	0,00	0,00
Interna	0,00	0,00
Empréstimos	0,00	0,00
Aquisição Financiada de Bens e Arrendamento Mercantil Financeiro	0,00	0,00
Antecipação de Receita pela Venda a Termo de Bens e Serviços	0,00	0,00
Assunção, Reconhecimento e Confissão de Dívidas (LRF, art. 29, § 1º)	0,00	0,00
Operações de crédito não sujeitas ao limite para fins de contratação I (I)	0,00	0,00
Externa	0,00	0,00
Empréstimos	0,00	0,00
Aquisição Financiada de Bens e Arrendamento Mercantil Financeiro	0,00	0,00
Antecipações de Receitas pela Venda a Termo de Bens e Serviços	0,00	0,00
Assunção, Reconhecimento e Confissão de Dívidas (LRF, art. 29, § 1º)	0,00	0,00
Operações de crédito não sujeitas ao limite para fins de contratação I (II)	0,00	0,00
TOTAL (III)	0,00	0,00

APURAÇÃO DO CUMPRIMENTO DOS LIMITES	VALOR	% SOBRE A RCL
RECEITA CORRENTE LÍQUIDA - RCL (IV)	16.361.848,14	0,00
(-) Transferências obrigatórias da União relativas às emendas individuais (§ 1º, art. 166-A da CF) (V)	0,00	0,00
RECEITA CORRENTE LÍQUIDA AJUSTADA PARA CÁLCULO DOS LIMITES DE ENDIVIDAMENTO (VI) = (IV - V)	16.361.848,14	0,00
OPERAÇÕES VEDADAS (VII)	0,00	0,00
TOTAL CONSIDERADO PARA FINS DA APURAÇÃO DO CUMPRIMENTO DO LIMITE (VIII) = (IIIa + VII - Ia - IIa)	0,00	0,00
LIMITE GERAL DEFINIDO POR RESOLUÇÃO DO SENADO FEDERAL PARA AS OPERAÇÕES DE CRÉDITO INTERNAS E EXTERNAS	2.617.895,70	16,00
LIMITE DE ALERTA (inciso III do §1º do art. 59 da LRF) - <14,4%>	2.356.106,13	14,40
OPERAÇÕES DE CRÉDITO POR ANTECIPAÇÃO DA RECEITA ORÇAMENTÁRIA	0,00	0,00
LIMITE DEFINIDO POR RESOLUÇÃO DO SENADO FEDERAL PARA AS OPERAÇÕES DE CRÉDITO POR ANTECIPAÇÃO DA RECEITA ORÇAMENTÁRIA	1.145.329,37	7,00

OUTRAS OPERAÇÕES QUE INTEGRAM A DÍVIDA CONSOLIDADA	VALOR REALIZADO	
	No Semestre de Referência	Até o Semestre de Referência (a)
Parcelamentos de Dívidas	0,00	0,00
Tributos	0,00	0,00
Contribuições Previdenciárias	0,00	0,00
FGTS	0,00	0,00
Operações de reestruturação e recomposição do principal de dívidas	0,00	0,00


 JONAS BEZERRA DE ALENCAR

PREFEITO MUNICIPAL


 CONCEIÇÃO DE MARIA B. DE ALENCAR

SECRETÁRIA DE FINANÇAS


 MARIA LAURENTINA RODRIGUES

CONTROLADORA


 JOAO PAULO ARAUJO SANTOS

CONTADOR

FONTE: SCPI - Contabilidade [9.25.25.450], PREFEITURA MUNICIPAL DE SÃO JULIÃO

Portaria Nº 91 de 2020 - Mapeamento Atualizado 02/2020

MUNICÍPIO DE SÃO JULIÃO
RELATÓRIO DE GESTÃO FISCAL
DEMONSTRATIVO SIMPLIFICADO DO RELATÓRIO DE GESTÃO FISCAL
ORÇAMENTOS FISCAIS E DA SEGURIDADE SOCIAL
JANEIRO/2020 A JUNHO/2020

LRF, art 48 - Anexo 6

R\$ 1

RECEITA CORRENTE LÍQUIDA	VALOR
Receita Corrente líquida	16.361.848,14
Receita Corrente Líquida Ajustada para Cálculo dos Limites de Endividamento	16.361.848,14
Receita Corrente Líquida Ajustada para Cálculo dos Limites da Despesa com Pessoal	16.361.848,14

DESPESA COM PESSOAL	VALOR	% SOBRE A RCL
Despesa Total com Pessoal - DTP	7.309.333,86	44,67
Limite Máximo (incisos I, II e III, art. 20 da LRF) - <=>	8.835.398,00	54,00
Limite Prudencial (parágrafo único, art. 22 da LRF) - <=>	8.393.628,10	51,30
Limite de Alerta (inciso II do §1º do art. 59 da LRF) - <=>	7.951.858,20	48,60

DÍVIDA CONSOLIDADA	VALOR	% SOBRE A RCL
Dívida Consolidada Líquida	0,00	0,00
Limite Definido por Resolução do Senado Federal	19.634.217,77	120,00

GARANTIAS DE VALORES	VALOR	% SOBRE A RCL
Total das Garantias Concedidas	0,00	0,00
Limite Definido por Resolução do Senado Federal	3.599.606,59	22,00

OPERAÇÕES DE CRÉDITOS	VALOR	% SOBRE A RCL
Operações de Crédito Internas e Externas	0,00	0,00
Limite Definido pelo Senado Federal para Operações de Crédito Externas e Internas	2.617.895,70	16,00
Operações de Crédito por Antecipação da Receita	0,00	0,00
Limite Definido pelo Senado Federal para Operações de Crédito por Antecipação da Receita	1.145.329,37	7,00


JONAS BEZERRA DE ALENCAR

PREFEITO MUNICIPAL


CONCEIÇÃO DE MARIA B. DE ALENCAR

SECRETÁRIA DE FINANÇAS


MARIA LAURENTINA RODRIGUES

CONTROLADORA


JOAO PAULO ARAUJO SANTOS

CONTADOR

SÃO JULIÃO - PI

LRF: Publicações
Obrigatórias

MUNICÍPIO DE SÃO JULIÃO
RELATÓRIO DE GESTÃO FISCAL
DEMONSTRATIVO DAS GARANTIAS E CONTRAGARANTIAS DE VALORES
ORÇAMENTOS FISCAIS E DA SEGURIDADE SOCIAL
JANEIRO/2020 A JUNHO/2020

RGF – ANEXO 3 (LRF, art. 55, inciso I, alínea "c" e art. 40, § 1º)

R\$ 1

GARANTIAS CONCEDIDAS	SALDO DO EXERCÍCIO ANTERIOR	SALDO DO EXERCÍCIO DE 2020		
		1º Semestre	2º Semestre	
AOS ESTADOS (I)	0,00	0,00	0,00	-
Em Operações de Crédito Externas	0,00	0,00	0,00	-
Em Operações de Crédito Internas	0,00	0,00	0,00	-
AOS MUNICÍPIOS (II)	0,00	0,00	0,00	-
Em Operações de Crédito Externas	0,00	0,00	0,00	-
Em Operações de Crédito Internas	0,00	0,00	0,00	-
ÀS ENTIDADES CONTROLADAS (III)	0,00	0,00	0,00	-
Em Operações de Crédito Externas	0,00	0,00	0,00	-
Em Operações de Crédito Internas	0,00	0,00	0,00	-
POR MEIO DE FUNDOS E PROGRAMAS (IV)	0,00	0,00	0,00	-
TOTAL GARANTIAS CONCEDIDAS (V) = (I + II + III + IV)	0,00	0,00	0,00	-
RECEITA CORRENTE LÍQUIDA - RCL (VI)	14.984.799,95	16.361.848,14	0,00	-
(-) Transferências obrigatórias da União relativas às emendas individuais (art. 166-A, § 1º, da CF) (VII)	0,00	0,00	0,00	-
RECEITA CORRENTE LÍQUIDA AJUSTADA PARA CÁLCULO DOS LIMITES DE ENDIVIDAMENTO (VIII) = (VI - VII)	14.984.799,95	16.361.848,14	0,00	-
% do TOTAL DAS GARANTIAS sobre a RCL AJUSTADA (V/VIII)	0,00	0,00	0,00	-
LIMITE DEFINIDO POR RESOLUÇÃO DO SENADO FEDERAL - <22%>	3.296.655,99	3.599.606,59	0,00	-
LIMITE DE ALERTA (inciso III do §1º do art. 59 da LRF) - <19,8%>	2.966.990,39	3.239.645,93	0,00	-

CONTRAGARANTIAS RECEBIDAS	SALDO DO EXERCÍCIO ANTERIOR	SALDO DO EXERCÍCIO DE 2020		
		1º Semestre	2º Semestre	
DOS ESTADOS (IX)	0,00	0,00	0,00	-
Em Garantia às operações de Crédito Externas	0,00	0,00	0,00	-
Em Garantia às operações de Crédito Internas	0,00	0,00	0,00	-
DOS MUNICÍPIOS (X)	0,00	0,00	0,00	-
Em Garantia às operações de Crédito Externas	0,00	0,00	0,00	-
Em Garantia às operações de Crédito Internas	0,00	0,00	0,00	-
DAS ENTIDADES CONTROLADAS (XI)	0,00	0,00	0,00	-
Em Garantia às operações de Crédito Externas	0,00	0,00	0,00	-
Em Garantia às operações de Crédito Internas	0,00	0,00	0,00	-
EM GARANTIAS POR MEIO DE FUNDOS E PROGRAMAS (XII)	0,00	0,00	0,00	-
TOTAL CONTRAGARANTIAS RECEBIDAS (XIII) = (IX + X + XI + XII)	0,00	0,00	0,00	-




 JONAS BEZERRA DE ALENCAR

PREFEITO MUNICIPAL




 CONCEIÇÃO DE MARIA B. DE ALENCAR

SECRETÁRIA DE FINANÇAS



 MARIA LAURENTINA RODRIGUES

CONTROLADORA



 JOAO PAULO ARAUJO SANTOS
 CONTADOR

FONTE: SCPI - Contabilidade [9.25.25.450], PREFEITURA MUNICIPAL DE SÃO JULIÃO

Portaria Nº 91 de 2020 - Mapeamento Atualizado 02/2020

MUNICÍPIO DE SÃO JULIÃO
RELATÓRIO DE GESTÃO FISCAL
DEMONSTRATIVO DA DESPESA COM PESSOAL
ORÇAMENTOS FISCAIS E DA SEGURIDADE SOCIAL
JUL/2019 A JUN/2020

RGF - ANEXO I (LRF, art. 55, inciso I, alínea "a")

DESPESA COM PESSOAL	DESPESAS EXECUTADAS (últimos 12 meses)												TOTAL (últimos 12 meses) (a)	INSCRITAS EM RESTOS A PAGAR NÃO PROCESSADOS (b)
	LIQUIDADAS													
	JUL/2019	AGO/2019	SET/2019	OUT/2019	NOV/2019	DEZ/2019	JAN/2020	FEV/2020	MAR/2020	ABR/2020	MAI/2020	JUN/2020		
DESPESA BRUTA COM PESSOAL (I)	714.990,91	704.854,39	710.872,61	704.868,74	659.962,56	1.092.489,13	752.008,56	717.237,63	730.361,06	712.611,24	720.060,56	740.285,26	8.960.602,65	0,00
Pessoal Ativo	621.758,96	615.287,37	621.933,68	617.509,00	565.948,99	955.650,35	657.100,93	617.383,21	632.933,15	616.519,45	621.802,86	643.418,66	7.787.246,63	0,00
Vencimentos, Vantagens e Outras Despesas Variáveis	527.020,40	518.524,87	514.866,32	508.946,31	496.354,68	800.480,90	509.801,96	513.397,82	523.130,28	496.619,72	520.426,56	524.012,77	6.453.582,59	0,00
Obrigações Patronais	71.260,53	72.481,90	72.297,38	73.203,43	30.470,54	85.688,87	110.269,14	71.398,72	73.125,56	72.512,52	56.409,03	74.216,65	863.334,27	0,00
Benefícios Previdenciários	23.478,03	24.280,60	34.769,98	35.359,26	39.123,77	69.480,58	37.029,85	32.586,67	36.677,31	47.387,21	44.967,27	45.189,24	470.329,77	0,00
Pessoal Inativo e Pensionistas	93.231,95	89.567,02	88.938,93	87.359,74	94.013,57	136.838,78	94.907,61	99.854,42	97.427,91	96.091,79	98.257,70	96.866,60	1.173.356,02	0,00
Aposentadorias, Reserva e Reformas	72.301,98	73.598,94	73.781,08	72.201,89	77.598,31	112.631,29	79.423,81	84.058,20	79.771,72	78.558,74	79.549,02	78.732,67	967.207,65	0,00
Pensões	15.929,97	15.968,08	15.157,85	15.157,85	16.415,26	24.207,49	15.483,80	15.796,22	17.656,19	17.533,05	18.708,68	18.133,93	206.148,37	0,00
Outros Benefícios Previdenciários	0,00	0,00	0,00	0,00	0,00	0,00	0,00	0,00	0,00	0,00	0,00	0,00	0,00	0,00
Outras despesas de pessoal decorrentes de contratos de terceirização (§1º do art. 19 da LRF)	0,00	0,00	0,00	0,00	0,00	0,00	0,00	0,00	0,00	0,00	0,00	0,00	0,00	0,00
DESPESAS NÃO COMPUTADAS (II) (§1º do art. 19 da LRF)	119.264,85	113.847,62	123.708,91	122.719,00	133.137,34	206.319,36	131.937,46	137.469,22	134.105,22	143.479,00	143.224,97	142.055,84	1.651.268,79	0,00
Indenizações por Demissão e Incentivos à Demissão Voluntária	0,00	0,00	0,00	0,00	0,00	0,00	0,00	0,00	0,00	0,00	0,00	0,00	0,00	0,00
Decorrentes de Decisão Judicial de período anterior ao da apuração	2.554,87	0,00	0,00	0,00	0,00	0,00	0,00	5.028,13	0,00	0,00	0,00	0,00	7.583,00	0,00
Despesas de Exercícios Anteriores de período anterior ao da apuração	0,00	0,00	0,00	0,00	0,00	0,00	0,00	0,00	0,00	0,00	0,00	0,00	0,00	0,00
Inativos e Pensionistas com Recursos Vinculados	116.709,98	113.847,62	123.708,91	122.719,00	133.137,34	206.319,36	131.937,46	132.441,09	134.105,22	143.479,00	143.224,97	142.055,84	1.643.685,79	0,00
DESPESA LÍQUIDA COM PESSOAL (III) = (I-II)	595.726,06	591.006,77	587.163,70	582.149,74	526.825,22	886.169,77	620.071,10	579.768,41	596.255,84	569.132,24	576.835,59	598.229,42	7.309.333,86	0,00
APURAÇÃO DO CUMPRIMENTO DO LIMITE LEGAL													VALOR	% SOBRE RCL
RECEITA CORRENTE LÍQUIDA - RCL (IV)													16.361.848,14	
(-) Transferências obrigatórias da União relativas às emendas individuais (art. 166-A, § 1º, da CF) (V)													0,00	
(-) Transferências obrigatórias da União relativas às emendas de bancada (art. 166, § 16 da CF) (VI)													0,00	
RECEITA CORRENTE LÍQUIDA AJUSTADA PARA CÁLCULO DOS LIMITES DA DESPESA COM PESSOAL (VII) = (IV - V - VI)													16.361.848,14	
DESPESA TOTAL COM PESSOAL - DTP (VIII) = (III + III b)													7.309.333,86	44,67
LIMITE MÁXIMO (IX) (incisos I, II e III, art. 20 da LRF)													8.835.398,00	54,00
LIMITE PRUDENCIAL (X) = (0,95 x IX) (parágrafo único do art. 22 da LRF)													8.393.628,10	51,30
LIMITE DE ALERTA (XI) = (0,90 x IX) (inciso II do §1º do art. 59 da LRF)													7.951.858,20	48,60

Nota:

1 - Durante o exercício, somente as despesas liquidadas são consideradas executadas. No encerramento do exercício, as despesas não liquidadas inscritas em restos a pagar não-processados são também consideradas executadas.


Dessa forma, para maior transparência, as despesas executadas estão segregadas em:

a) Despesas liquidadas, consideradas aquelas em que houve a entrega do material ou serviço, nos termos do art. 63 da Lei 4.320/64;

b) Despesas empenhadas mas não liquidadas, inscritas em Restos a Pagar não-processados, consideradas liquidadas no encerramento do exercício, por força inciso II do art.35 da Lei 4.320/64

2 - A Câmara Municipal não gastará mais de setenta por cento de sua receita com folha de pagamento, incluído o gasto com o subsídio de seus Vereadores, nos termos do Art. 29-A da Constituição Federal


IONAS BEZERRA DE ALENCAR
PREFEITO MUNICIPAL


CONCEIÇÃO DE MARIA B. DE ALENCAR
SECRETÁRIA DE FINANÇAS


MARIA LAURENTINA RODRIGUES
CONTROLADORA


JOAO PAULO ARAUJO SANTOS
CONTADOR

PREFEITURA MUNICIPAL DE SANTO INÁCIO DO PIAUÍ

RELATÓRIO RESUMIDO DA EXECUÇÃO ORÇAMENTÁRIA BALANÇO ORÇAMENTÁRIO

ORÇAMENTOS FISCAIS E DA SEGURIDADE SOCIAL

1 of 3

PERÍODO: Janeiro a Abril 2020/BIMESTRE Março - Abril

RREO - ANEXO 1 (LRF, Art. 52, inciso I, alíneas "a" e "b" do inciso II e § 1º)

RS 1

RECEITAS	PREVISÃO INICIAL	PREVISÃO ATUALIZADA (a)	RECEITAS REALIZADAS				SALDO A REALIZAR (a-c)
			BIMESTRE (b)	% (b/a)	JAN A ABR (c)	% (c/a)	
RECEITAS (EXCETO INTRA-ORÇAMENTÁRIAS) (I)	20.448.584,00	20.448.584,00	2.199.104,73	10,75	4.689.892,04	22,94	15.758.691,96
RECEITAS CORRENTES	18.821.107,00	18.821.107,00	2.191.604,73	11,64	4.576.510,39	24,32	14.244.596,61
IMPOSTOS, TAXAS E CONTRIBUIÇÕES DE MELHORIA	235.654,56	235.654,56	20.310,26	8,62	40.135,58	17,03	195.518,98
Impostos	227.698,56	227.698,56	20.310,26	8,92	39.898,38	17,52	187.800,18
Taxas	7.956,00	7.956,00	0,00	0,00	237,20	2,98	7.718,80
Contribuição de Melhoria	0,00	0,00	0,00	0,00	0,00	0,00	0,00
CONTRIBUIÇÕES	84.000,00	84.000,00	9.393,87	11,18	23.759,17	28,28	60.240,83
Contribuições Sociais	0,00	0,00	0,00	0,00	0,00	0,00	0,00
Contribuições Econômicas	0,00	0,00	0,00	0,00	0,00	0,00	0,00
Contribuições para Entidades Privadas de Serviço Social e de Formação Profissional	0,00	0,00	0,00	0,00	0,00	0,00	0,00
Contribuição para o Custeio do Serviço de Iluminação Pública	84.000,00	84.000,00	9.393,87	11,18	23.759,17	28,28	60.240,83
RECEITA PATRIMONIAL	32.498,00	32.498,00	7.884,29	24,26	206.231,67	634,60	-173.733,67
Exploração do Patrimônio Imobiliário do Estado	0,00	0,00	0,00	0,00	0,00	0,00	0,00
Valores Mobiliários	32.498,00	32.498,00	7.884,29	24,26	206.231,67	634,60	-173.733,67
Delegação de Serviços Públicos Mediante Concessão, Permissão, Autorização ou Licença	0,00	0,00	0,00	0,00	0,00	0,00	0,00
Exploração de Recursos Naturais	0,00	0,00	0,00	0,00	0,00	0,00	0,00
Exploração do Patrimônio Intangível	0,00	0,00	0,00	0,00	0,00	0,00	0,00
Cessão de Direitos	0,00	0,00	0,00	0,00	0,00	0,00	0,00
Demais Receitas Patrimoniais	0,00	0,00	0,00	0,00	0,00	0,00	0,00
RECEITA AGROPECUÁRIA	0,00	0,00	0,00	0,00	0,00	0,00	0,00
RECEITA INDUSTRIAL	0,00	0,00	0,00	0,00	0,00	0,00	0,00
RECEITA DE SERVIÇOS	6.000,00	6.000,00	0,00	0,00	0,00	0,00	6.000,00
Serviços Administrativos e Comerciais Gerais	5.000,00	5.000,00	0,00	0,00	0,00	0,00	5.000,00
Serviços e Atividades Referentes à Navegação e ao Transporte	0,00	0,00	0,00	0,00	0,00	0,00	0,00
Serviços e Atividades referentes à Saúde	0,00	0,00	0,00	0,00	0,00	0,00	0,00
Serviços e Atividades Financeiras	0,00	0,00	0,00	0,00	0,00	0,00	0,00
Outros Serviços	1.000,00	1.000,00	0,00	0,00	0,00	0,00	1.000,00
TRANSFERÊNCIAS CORRENTES	18.402.659,44	18.402.659,44	2.154.016,31	11,70	4.306.383,97	23,40	14.096.275,47
Transferências da União e de suas Entidades	13.504.810,04	13.504.810,04	1.673.256,38	12,39	3.289.701,92	24,36	10.215.108,12
Transferências dos Estados e do Distrito Federal e de suas Entidades	2.137.903,40	2.137.903,40	179.199,80	8,38	479.659,57	22,44	1.658.243,83
Transferências dos Municípios e de suas Entidades	0,00	0,00	0,00	0,00	0,00	0,00	0,00
Transferências de Instituições Privadas	0,00	0,00	0,00	0,00	0,00	0,00	0,00
Transferências de Outras Instituições Públicas	2.759.946,00	2.759.946,00	301.560,13	10,93	537.022,48	19,46	2.222.923,52
Transferências do Exterior	0,00	0,00	0,00	0,00	0,00	0,00	0,00
Transferências de Pessoas Físicas	0,00	0,00	0,00	0,00	0,00	0,00	0,00
Transferências Provenientes de Depósitos Não Identificados	0,00	0,00	0,00	0,00	0,00	0,00	0,00
OUTRAS RECEITAS CORRENTES	60.295,00	60.295,00	0,00	0,00	0,00	0,00	60.295,00
Multas Administrativas, Contratuais e Judiciais	0,00	0,00	0,00	0,00	0,00	0,00	0,00
Indenizações, Restituições e Ressarcimentos	20.000,00	20.000,00	0,00	0,00	0,00	0,00	20.000,00
Bens, Direitos e Valores Incorporados ao Patrimônio Público	0,00	0,00	0,00	0,00	0,00	0,00	0,00
Demais Receitas Correntes	40.295,00	40.295,00	0,00	0,00	0,00	0,00	40.295,00
RECEITAS DE CAPITAL	1.627.477,00	1.627.477,00	7.500,00	0,46	113.381,65	6,97	1.514.095,35
OPERAÇÕES DE CRÉDITO	0,00	0,00	0,00	0,00	0,00	0,00	0,00
Operações de Crédito - Mercado Interno	0,00	0,00	0,00	0,00	0,00	0,00	0,00
Operações de Crédito - Mercado Externo	0,00	0,00	0,00	0,00	0,00	0,00	0,00
ALIENAÇÃO DE BENS	70.760,00	70.760,00	0,00	0,00	0,00	0,00	70.760,00
Alienação de Bens Móveis	70.760,00	70.760,00	0,00	0,00	0,00	0,00	70.760,00
Alienação de Bens Imóveis	0,00	0,00	0,00	0,00	0,00	0,00	0,00
Alienação de Bens Intangíveis	0,00	0,00	0,00	0,00	0,00	0,00	0,00
AMORTIZAÇÕES DE EMPRÉSTIMOS	0,00	0,00	0,00	0,00	0,00	0,00	0,00
TRANSFERÊNCIAS DE CAPITAL	1.556.717,00	1.556.717,00	7.500,00	0,48	113.381,65	7,28	1.443.335,35
Transferências da União e de suas Entidades	959.400,00	959.400,00	7.500,00	0,78	113.381,65	11,82	846.018,35
Transferências dos Estados e do Distrito Federal e de suas Entidades	597.317,00	597.317,00	0,00	0,00	0,00	0,00	597.317,00
Transferências dos Municípios e de suas Entidades	0,00	0,00	0,00	0,00	0,00	0,00	0,00
Transferências de Instituições Privadas	0,00	0,00	0,00	0,00	0,00	0,00	0,00
Transferências de Outras Instituições Públicas	0,00	0,00	0,00	0,00	0,00	0,00	0,00
Transferências do Exterior	0,00	0,00	0,00	0,00	0,00	0,00	0,00
Transferências de Pessoas Físicas	0,00	0,00	0,00	0,00	0,00	0,00	0,00
Transferências Provenientes de Depósitos Não Identificados	0,00	0,00	0,00	0,00	0,00	0,00	0,00
OUTRAS RECEITAS DE CAPITAL	0,00	0,00	0,00	0,00	0,00	0,00	0,00
Integralização do Capital Social	0,00	0,00	0,00	0,00	0,00	0,00	0,00
Remuneração das Disponibilidades do Tesouro	0,00	0,00	0,00	0,00	0,00	0,00	0,00
Resgate de Títulos do Tesouro	0,00	0,00	0,00	0,00	0,00	0,00	0,00
Demais Receitas de Capital	0,00	0,00	0,00	0,00	0,00	0,00	0,00
RECEITAS (INTRA-ORÇAMENTÁRIAS) (II)	0,00	0,00	0,00	0,00	0,00	0,00	0,00
SUBTOTAL DAS RECEITAS (III) = (I + II)	20.448.584,00	20.448.584,00	2.199.104,73	10,75	4.689.892,04	22,94	15.758.691,96
OPERAÇÕES DE CRÉDITO / REFINANCIAMENTO (IV)	0,00	0,00	0,00	0,00	0,00	0,00	0,00
Operações de Crédito - Mercado Interno	0,00	0,00	0,00	0,00	0,00	0,00	0,00
Mobilização	0,00	0,00	0,00	0,00	0,00	0,00	0,00

FONTE: SCPI - Contabilidade [9.25.25.422], PREFEITURA MUNICIPAL DE SANTO INÁCIO DO PIAUÍ

Portaria Nº 91 de 2020 - Mapeamento Atualizado 02/2020

PREFEITURA MUNICIPAL DE SANTO INÁCIO DO PIAUÍ

RELATÓRIO RESUMIDO DA EXECUÇÃO ORÇAMENTÁRIA

BALANÇO ORÇAMENTÁRIO

ORÇAMENTOS FISCAIS E DA SEGURIDADE SOCIAL

2 of 3

PERÍODO: Janeiro a Abril 2020/BIMESTRE Março - Abril

RRRO - ANEXO 1 (LRF, Art. 52, inciso I, alíneas "a" e "b" do inciso II e § 1º)

RS 1

RECEITAS	PREVISÃO INICIAL	PREVISÃO ATUALIZADA (a)	RECEITAS REALIZADAS				SALDO A REALIZAR (a-c)
			BIMESTRE (b)	% (b/a)	JAN A ABR (c)	% (c/a)	
Contratual	0,00	0,00	0,00	0,00	0,00	0,00	0,00
Operações de Crédito - Mercado Externo	0,00	0,00	0,00	0,00	0,00	0,00	0,00
Mobiliária	0,00	0,00	0,00	0,00	0,00	0,00	0,00
Contratual	0,00	0,00	0,00	0,00	0,00	0,00	0,00
TOTAL DAS RECEITAS (V) = (III + IV)	20.448.584,00	20.448.584,00	2.199.104,73	10,75	4.689.892,04	22,94	15.758.691,96
DÉFICIT (VI)					156.652,39		
TOTAL COM DÉFICIT (VII) = (V + VI)	20.448.584,00	20.448.584,00	2.199.104,73	10,75	4.846.544,43	23,70	15.758.691,96
SALDOS DE EXERCÍCIOS ANTERIORES	0,00	0,00			0,00		
Recursos Arrecadados em Exercícios Anteriores - RPPS	0,00	0,00					
Superávit Financeiro Utilizado para Créditos Adicionais		0,00				0,00	

TAIRO MOURA MESQUITA
012.197.953-99
PREFEITO

CLAUDIONOR APARECIDO DE C. JUNIOR
023.925.283-73
CONTROLADOR

IONARA MARQUES MORAIS
023.703.723-89
CONTADORA-CRC Nº 012378/O-5

FONTE: SCPI - Contabilidade [9.25.25.422], PREFEITURA MUNICIPAL DE SANTO INÁCIO DO PIAUÍ

Portaria Nº 91 de 2020 - Mapeamento Atualizado 02/2020

PREFEITURA MUNICIPAL DE SANTO INÁCIO DO PIAUÍ

RELATÓRIO RESUMIDO DA EXECUÇÃO ORÇAMENTÁRIA

BALANÇO ORÇAMENTÁRIO

ORÇAMENTOS FISCAIS E DA SEGURIDADE SOCIAL

3 of 3

PERÍODO: Janeiro a Abril 2020/BIMESTRE Março - Abril

RRRO - ANEXO 1 (LRF, Art. 52, inciso I, alíneas "a" e "b" do inciso II e § 1º)

RS 1

DESPESAS	DOTAÇÃO INICIAL (d)	DOTAÇÃO ATUALIZADA (e)	DESPESAS EMPENHADAS		SALDO (g) = (e-f)	DESPESAS LIQUIDADAS		SALDO (i) = (e-h)	DESPESAS PAGAS ATÉ O BIMESTRE (j)	INSCRITAS EM RESTOS A PAGAR NÃO PROCESSADOS* (k)
			BIMESTRE (f)	JAN A ABR (g)		BIMESTRE (h)	JAN A ABR (i)			
DESPESAS (EXCETO INTRA-ORÇAMENTÁRIAS) (VIII)	20.448.584,00	20.448.584,00	2.099.366,90	5.183.558,84	15.265.025,16	2.109.077,54	4.846.544,43	15.602.039,57	4.563.634,53	0,00
DESPESAS CORRENTES	17.289.837,00	17.204.637,00	2.075.495,16	4.843.343,07	12.361.293,93	2.085.205,80	4.699.960,66	12.504.676,34	4.417.050,76	0,00
PESSOAL E ENCARGOS SOCIAIS	8.600.204,00	8.548.704,00	1.234.309,89	2.572.814,49	5.975.889,51	1.234.309,89	2.572.814,49	5.975.889,51	2.341.047,33	0,00
JUROS E ENCARGOS DA DÍVIDA	9.433,00	9.433,00	0,00	0,00	0,00	0,00	0,00	9.433,00	0,00	0,00
OUTRAS DESPESAS CORRENTES	8.680.200,00	8.646.500,00	841.185,27	2.270.528,58	6.375.971,42	850.895,91	2.127.146,17	6.519.333,83	2.076.003,43	0,00
DESPESAS DE CAPITAL	1.724.148,00	1.809.348,00	23.871,74	340.215,77	1.469.132,23	23.871,74	146.583,77	1.662.764,23	146.583,77	0,00
INVESTIMENTOS	1.556.718,00	1.641.918,00	0,00	293.312,30	1.348.605,70	0,00	99.680,30	1.542.237,70	99.680,30	0,00
INVERSÕES FINANCEIRAS	0,00	0,00	0,00	0,00	0,00	0,00	0,00	0,00	0,00	0,00
AMORTIZAÇÃO DA DÍVIDA	167.430,00	167.430,00	23.871,74	46.903,47	120.526,53	23.871,74	46.903,47	120.526,53	46.903,47	0,00
RESERVA DE CONTINGÊNCIA	1.434.599,00	1.434.599,00	0,00	0,00	1.434.599,00	0,00	0,00	1.434.599,00	0,00	0,00
DESPESAS (INTRA-ORÇAMENTÁRIAS) (IX)	0,00	0,00	0,00	0,00	0,00	0,00	0,00	0,00	0,00	0,00
SUBTOTAL DAS DESPESAS (X) = (VIII + IX)	20.448.584,00	20.448.584,00	2.099.366,90	5.183.558,84	15.265.025,16	2.109.077,54	4.846.544,43	15.602.039,57	4.563.634,53	0,00
AMORTIZAÇÃO DA DÍV. / REFINANCIAMENTO (XI)	0,00	0,00	0,00	0,00	0,00	0,00	0,00	0,00	0,00	0,00
Amortização da Dívida Interna	0,00	0,00	0,00	0,00	0,00	0,00	0,00	0,00	0,00	0,00
Dívida Mobiliária	0,00	0,00	0,00	0,00	0,00	0,00	0,00	0,00	0,00	0,00
Dívida Contratual	0,00	0,00	0,00	0,00	0,00	0,00	0,00	0,00	0,00	0,00
Amortização da Dívida Externa	0,00	0,00	0,00	0,00	0,00	0,00	0,00	0,00	0,00	0,00
Dívida Mobiliária	0,00	0,00	0,00	0,00	0,00	0,00	0,00	0,00	0,00	0,00
Dívida Contratual	0,00	0,00	0,00	0,00	0,00	0,00	0,00	0,00	0,00	0,00
TOTAL DAS DESPESAS (XII) = (X + XI)	20.448.584,00	20.448.584,00	2.099.366,90	5.183.558,84	15.265.025,16	2.109.077,54	4.846.544,43	15.602.039,57	4.563.634,53	0,00
SUPERÁVIT (XIII)	0,00	0,00	0,00	0,00	0,00	0,00	0,00	0,00	0,00	0,00
TOTAL COM SUPERÁVIT (XIV) = (XII + XIII)	20.448.584,00	20.448.584,00	2.099.366,90	5.183.558,84	15.265.025,16	2.109.077,54	4.846.544,43	15.602.039,57	4.563.634,53	0,00
RESERVA DO RPPS	0,00	0,00	0,00	0,00	0,00	0,00	0,00	0,00	0,00	0,00

TAIRO MOURA MESQUITA
012.197.953-99
PREFEITO

CLAUDIONOR APARECIDO DE C. JUNIOR
023.925.283-73
CONTROLADOR

IONARA MARQUES MORAIS
023.703.723-89
CONTADORA-CRC Nº 012378/O-5

FONTE: SCPI - Contabilidade [9.25.25.422], PREFEITURA MUNICIPAL DE SANTO INÁCIO DO PIAUÍ

Portaria Nº 91 de 2020 - Mapeamento Atualizado 02/2020

PREFEITURA MUNICIPAL DE SANTO INÁCIO DO PIAUÍ
RELATÓRIO RESUMIDO DA EXECUÇÃO ORÇAMENTÁRIA
DEMONSTRATIVO DA EXECUÇÃO DAS DESPESAS POR FUNÇÃO E SUBFUNÇÃO
ORÇAMENTOS FISCAIS E DA SEGURIDADE SOCIAL
PERÍODO: Janeiro a Abril 2020/BIMESTRE Março - Abril

RREO - Anexo 2 (LRF, Art. 52, inciso II, alínea "b")

FUNÇÃO/SUBFUNÇÃO	DOTAÇÃO INICIAL	DOTAÇÃO ATUALIZADA (a)	DESPESAS EMPENHADAS			SALDO (c) = (a-b)	DESPESAS LIQUIDADAS			SALDO (e) = (a-d)	INSCRITAS EM RESTOS A PAGAR NÃO PROCESSADOS (f)
			BIMESTRE	IAN A ABR (b)	% (d/total b)		BIMESTRE	IAN A ABR (d)	% (d/total d)		
DESPESAS (EXCETO INTRA-ORÇAMENTÁRIAS) (I)	20.448.584,00	20.448.584,00	2.099.366,90	5.183.558,84	100,00	15.265.025,16	2.109.077,54	4.846.544,43	100,00	15.602.039,57	0,00
Legislativa	800.500,00	800.500,00	96.187,75	186.531,59	3,60	613.968,41	93.032,75	182.331,59	3,76	618.168,41	0,00
Ação Legislativa	800.500,00	800.500,00	96.187,75	186.531,59	3,60	613.968,41	93.032,75	182.331,59	3,76	618.168,41	0,00
Essencial à Justiça	34.302,60	34.302,60	3.000,00	3.000,00	0,06	31.302,60	3.000,00	3.000,00	0,06	31.302,60	0,00
Defesa da Ordem Jurídica	34.302,60	34.302,60	3.000,00	3.000,00	0,06	31.302,60	3.000,00	3.000,00	0,06	31.302,60	0,00
Administração	2.406.284,72	2.521.284,72	370.788,49	1.087.688,61	20,98	1.433.596,11	383.866,66	953.264,21	19,67	1.568.020,51	0,00
Planejamento e Orçamento	307.202,58	307.202,58	44.890,00	113.027,88	2,18	194.174,70	44.890,00	113.027,88	2,33	194.174,70	0,00
Administração Geral	1.957.302,14	2.072.302,14	325.898,49	973.760,73	18,79	1.098.541,41	338.976,66	839.336,33	17,32	1.232.965,81	0,00
Administração Financeira	106.080,00	106.080,00	0,00	900,00	0,02	105.180,00	0,00	900,00	0,02	105.180,00	0,00
Controle Interno	22.950,00	22.950,00	0,00	0,00	0,00	22.950,00	0,00	0,00	0,00	22.950,00	0,00
Formação de Recursos Humanos	7.140,00	7.140,00	0,00	0,00	0,00	7.140,00	0,00	0,00	0,00	7.140,00	0,00
Defesa Terrestre	5.610,00	5.610,00	0,00	0,00	0,00	5.610,00	0,00	0,00	0,00	5.610,00	0,00
Segurança Pública	50.000,00	50.000,00	0,00	0,00	0,00	50.000,00	0,00	0,00	0,00	50.000,00	0,00
Policiamento	50.000,00	50.000,00	0,00	0,00	0,00	50.000,00	0,00	0,00	0,00	50.000,00	0,00
Assistência Social	1.702.582,52	1.662.582,52	119.142,60	228.605,75	4,41	1.433.976,77	118.096,68	226.552,05	4,67	1.436.030,47	0,00
Assistência ao Idoso	88.740,00	88.740,00	5.881,96	7.011,96	0,14	81.728,04	5.881,96	7.011,96	0,14	81.728,04	0,00
Assistência à Criança e ao Adolescente	323.142,52	333.142,52	29.702,33	39.564,28	0,76	293.578,24	29.256,41	38.658,33	0,80	294.484,19	0,00
Assistência Comunitária	1.290.700,00	1.240.700,00	83.558,31	182.029,51	3,51	1.058.670,49	82.958,31	180.881,76	3,73	1.059.818,24	0,00
Saúde	5.138.703,80	5.197.593,80	650.146,25	1.425.626,07	27,50	3.771.877,73	650.847,29	1.424.895,36	29,40	3.772.808,44	0,00
Atenção Básica	4.518.193,56	4.576.993,56	591.878,17	1.293.269,74	24,95	3.283.723,82	592.337,96	1.292.408,88	26,67	3.284.584,68	0,00
Assistência Hospitalar e Ambulatorial	384.552,24	384.552,24	42.788,08	100.802,33	1,94	283.749,91	43.029,33	100.732,48	2,08	283.819,76	0,00
Vigilância Sanitária	103.358,00	103.358,00	0,00	600,00	0,01	102.758,00	0,00	600,00	0,01	102.758,00	0,00
Vigilância Epidemiológica	132.600,00	132.600,00	15.480,00	30.954,00	0,60	107.146,00	15.480,00	30.954,00	0,64	101.666,00	0,00
Educação	5.104.964,46	5.428.096,46	605.504,90	1.586.841,22	30,61	3.841.255,24	605.637,25	1.391.435,62	28,71	4.036.660,84	0,00
Formação de Recursos Humanos	4.080,00	4.080,00	0,00	0,00	0,00	4.080,00	0,00	0,00	0,00	4.080,00	0,00
Ensino Fundamental	4.247.222,06	4.570.354,06	557.152,20	1.418.579,28	27,37	3.151.774,78	557.284,55	1.223.173,68	25,24	3.347.180,38	0,00
Ensino Profissional	35.700,00	35.700,00	0,00	0,00	0,00	35.700,00	0,00	0,00	0,00	35.700,00	0,00
Educação Infantil	696.112,40	696.112,40	48.352,70	168.261,94	3,25	527.850,46	48.352,70	168.261,94	3,47	527.850,46	0,00
Educação de Jovens e Adultos	115.016,00	115.016,00	0,00	0,00	0,00	115.016,00	0,00	0,00	0,00	115.016,00	0,00
Educação Especial	6.834,00	6.834,00	0,00	0,00	0,00	6.834,00	0,00	0,00	0,00	6.834,00	0,00
Cultura	187.399,00	163.967,00	0,00	0,00	0,00	163.967,00	0,00	0,00	0,00	163.967,00	0,00
Distrito Cultural	29.580,00	29.580,00	0,00	0,00	0,00	29.580,00	0,00	0,00	0,00	29.580,00	0,00
Desporto Comunitário	157.819,00	134.387,00	0,00	0,00	0,00	134.387,00	0,00	0,00	0,00	134.387,00	0,00
Urbanismo	1.838.748,08	1.645.748,08	157.271,78	438.310,50	8,46	1.207.437,58	157.271,78	438.310,50	9,04	1.207.437,58	0,00
Infra-Estrutura Urbana	82.958,64	167.958,64	0,00	97.415,30	1,88	70.543,34	0,00	97.415,30	2,01	70.543,34	0,00
Serviços Urbanos	1.755.789,44	1.477.789,44	157.271,78	340.895,20	6,58	1.136.894,24	157.271,78	340.895,20	7,03	1.136.894,24	0,00

FONTE: SCPI - Contabilidade [9.25.25.422], PREFEITURA MUNICIPAL DE SANTO INÁCIO DO PIAUÍ

Portaria Nº 91 de 2020 - Mapeamento Atualizado 02/2020

PREFEITURA MUNICIPAL DE SANTO INÁCIO DO PIAUÍ
RELATÓRIO RESUMIDO DA EXECUÇÃO ORÇAMENTÁRIA
DEMONSTRATIVO DA EXECUÇÃO DAS DESPESAS POR FUNÇÃO E SUBFUNÇÃO
ORÇAMENTOS FISCAIS E DA SEGURIDADE SOCIAL
PERÍODO: Janeiro a Abril 2020/BIMESTRE Março - Abril

RREO - Anexo 2 (LRF, Art. 52, inciso II, alínea "b")

FUNÇÃO/SUBFUNÇÃO	DOTAÇÃO INICIAL	DOTAÇÃO ATUALIZADA (a)	DESPESAS EMPENHADAS			SALDO (c) = (a-b)	DESPESAS LIQUIDADAS			SALDO (e) = (a-d)	INSCRITAS EM RESTOS A PAGAR NÃO PROCESSADOS (f)
			BIMESTRE	IAN A ABR (b)	% (d/total b)		BIMESTRE	IAN A ABR (d)	% (d/total d)		
Habituação	34.259,76	34.259,76	0,00	0,00	0,00	34.259,76	0,00	0,00	0,00	34.259,76	0,00
Habituação Rural	20.400,00	20.400,00	0,00	0,00	0,00	20.400,00	0,00	0,00	0,00	20.400,00	0,00
Habituação Urbana	13.859,76	13.859,76	0,00	0,00	0,00	13.859,76	0,00	0,00	0,00	13.859,76	0,00
Saneamento	723.751,70	472.251,70	14.170,64	38.395,28	0,74	433.856,42	14.170,64	38.395,28	0,79	433.856,42	0,00
Saneamento Básico Rural	396.085,58	317.585,58	14.170,64	38.395,28	0,74	279.190,30	14.170,64	38.395,28	0,79	279.190,30	0,00
Saneamento Básico Urbano	291.966,12	118.966,12	0,00	0,00	0,00	118.966,12	0,00	0,00	0,00	118.966,12	0,00
Recursos Hídricos	35.700,00	35.700,00	0,00	0,00	0,00	35.700,00	0,00	0,00	0,00	35.700,00	0,00
Gestão Ambiental	26.190,54	26.190,54	0,00	0,00	0,00	26.190,54	0,00	0,00	0,00	26.190,54	0,00
Recursos Hídricos	26.190,54	26.190,54	0,00	0,00	0,00	26.190,54	0,00	0,00	0,00	26.190,54	0,00
Agricultura	267.823,80	271.823,80	16.782,50	36.697,30	0,71	235.126,50	16.782,50	36.697,30	0,76	235.126,50	0,00
Administração Geral	113.424,00	117.424,00	16.782,50	36.697,30	0,71	80.726,70	16.782,50	36.697,30	0,76	80.726,70	0,00
Abastecimento	113.089,80	113.089,80	0,00	0,00	0,00	113.089,80	0,00	0,00	0,00	113.089,80	0,00
Promoção da Produção Agropecuária	4.080,00	4.080,00	0,00	0,00	0,00	4.080,00	0,00	0,00	0,00	4.080,00	0,00
Defesa Agropecuária	37.230,00	37.230,00	0,00	0,00	0,00	37.230,00	0,00	0,00	0,00	37.230,00	0,00
Comunicações	5.375,40	5.375,40	0,00	0,00	0,00	5.375,40	0,00	0,00	0,00	5.375,40	0,00
Comunicações Postais	5.375,40	5.375,40	0,00	0,00	0,00	5.375,40	0,00	0,00	0,00	5.375,40	0,00
Energia	235.000,00	235.000,00	5.840,21	20.156,68	0,39	214.843,32	5.840,21	20.156,68	0,42	214.843,32	0,00
Conservação de Energia	235.000,00	235.000,00	5.840,21	20.156,68	0,39	214.843,32	5.840,21	20.156,68	0,42	214.843,32	0,00
Transporte	128.010,00	128.010,00	9.599,00	19.597,00	0,38	108.413,00	9.599,00	19.597,00	0,40	108.413,00	0,00
Transporte Rodoviário	128.010,00	128.010,00	9.599,00	19.597,00	0,38	108.413,00	9.599,00	19.597,00	0,40	108.413,00	0,00
Desporto e Lazer	105.040,00	112.040,00	15.831,33	35.041,24	0,68	76.998,76	15.831,33	35.041,24	0,72	76.998,76	0,00
Desporto Comunitário	22.440,00	22.440,00	0,00	0,00	0,00	22.440,00	0,00	0,00	0,00	22.440,00	0,00
Lazer	82.600,00	89.600,00	15.831,33	35.041,24	0,68	54.558,76	15.831,33	35.041,24	0,72	54.558,76	0,00
Encargos Especiais	225.048,62	225.048,62	35.101,45	77.067,60	1,49	147.981,02	35.101,45	77.067,60	1,59	147.981,02	0,00
Serviço da Dívida Interna	225.048,62	225.048,62	35.101,45	77.067,60	1,49	147.981,02	35.101,45	77.067,60	1,59	147.981,02	0,00
Reserva de Contingência	1.434.599,00	1.434.599,00	0,00	0,00	0,00	1.434.599,00	0,00	0,00	0,00	1.434.599,00	0,00
Reserva de Contingência	1.434.599,00	1.434.599,00	0,00	0,00	0,00	1.434.599,00	0,00	0,00	0,00	1.434.599,00	0,00
DESPESAS (INTRA-ORÇAMENTÁRIAS) (II)	0,00	0,00	0,00	0,00	0,00	0,00	0,00	0,00	0,00	0,00	0,00
TOTAL (III) = (I + II)	20.448.584,00	20.448.584,00	2.099.366,90	5.183.558,84	100,00	15.265.025,16	2.109.077,54	4.846.544,43	100,00	15.602.039,57	0,00

Nota: Durante o exercício, somente as despesas liquidadas são consideradas executadas. No encerramento do exercício, as despesas não liquidadas inscritas em restos a pagar processados são também consideradas executadas. Dessa forma, para maior transparência, as despesas executadas estão segregadas em:

a) Despesas liquidadas, consideradas aquelas em que houve a entrega do material ou serviço, nos termos do art. 63 da Lei 4.320/64;

FONTE: SCPI - Contabilidade [9.25.25.422], PREFEITURA MUNICIPAL DE SANTO INÁCIO DO PIAUÍ

PREFEITURA MUNICIPAL DE SANTO INÁCIO DO PIAUÍ
RELATÓRIO RESUMIDO DA EXECUÇÃO ORÇAMENTÁRIA
DEMONSTRATIVO DA EXECUÇÃO DAS DESPESAS POR FUNÇÃO E SUBFUNÇÃO
ORÇAMENTOS FISCAIS E DA SEGURIDADE SOCIAL
PERÍODO: Janeiro a Abril 2020/BIMESTRE Março - Abril

RREO - Anexo 2 (LRF, Art. 52, inciso II, alínea "b")

R\$ 1

FUNÇÃO/SUBFUNÇÃO	DOTAÇÃO INICIAL	DOTAÇÃO ATUALIZADA (a)	DESPESAS EMPENHADAS			SALDO (c) = (a-b)	DESPESAS LIQUIDADAS			SALDO (e) = (a-d)	INSCRITAS EM RESTOS A PAGAR NÃO PROCESSADOS (f)
			BIMESTRE	IAN A ABR	% (b/total b)		BIMESTRE	IAN A ABR	% (d/total d)		

b) Despesas empenhadas mas não liquidadas, inscritas em Restos a Pagar processados, consideradas liquidadas no encerramento do exercício, por força do art.35, inciso II da Lei 4.320/64.

TAIRO MOURA MESQUITA
012.197.953-99
PREFEITO

CLAUDIONOR APARECIDO DE C. JUNIOR
023.925.283-73
CONTROLADOR

IONARA MARQUES MORAIS
023.703.723-89
CONTADORA-CRC Nº 012378/O-5

Fonte: SCPI - Contabilidade [9.25.25.422], PREFEITURA MUNICIPAL DE SANTO INÁCIO DO PIAUÍ

Portaria Nº 91 de 2020 - Mapeamento Atualizado 02/2020

PREFEITURA MUNICIPAL DE SANTO INÁCIO DO PIAUÍ
RELATÓRIO RESUMIDO DA EXECUÇÃO ORÇAMENTÁRIA
DEMONSTRATIVO DA RECEITA CORRENTE LÍQUIDA
ORÇAMENTO FISCAL E DA SEGURIDADE SOCIAL
MAI/2019 A ABR/2020

RREO - ANEXO 3 (LRF, Art. 53, inciso I)

R\$ 1

ESPECIFICAÇÃO	EVOLUÇÃO DA RECEITA REALIZADA NOS ÚLTIMOS 12 MESES												TOTAL (ÚLTIMOS 12 MESES)	PREVISÃO ATUALIZADA
	MAI/2019	JUN/2019	JUL/2019	AGO/2019	SET/2019	OUT/2019	NOV/2019	DEZ/2019	IAN/2020	FEV/2020	MAR/2020	ABR/2020		
RECEITAS CORRENTES (I)	1.217.495,98	1.018.459,54	1.575.721,85	990.249,79	1.662.946,91	997.795,82	1.102.829,88	2.063.258,24	1.276.984,62	1.440.279,88	945.650,68	1.476.737,08	15.768.410,27	20.925.465,00
Impostos, Taxas e Contribuições de Melhoria	4.706,94	26.095,24	10.107,72	6.455,14	39.177,12	32.369,47	6.458,65	23.632,99	12.947,09	6.838,23	8.649,88	11.640,38	189.138,85	235.654,56
IPTU	702,02	12.095,57	633,97	1.741,44	1.111,89	1.617,90	2.486,85	18.080,25	7.740,64	2.341,14	983,26	991,46	50.726,59	25.000,00
ISS	1.284,11	7.735,30	5.333,11	1.874,29	21.466,07	556,62	1.013,79	913,69	2.246,57	1.538,35	3.569,85	249,68	47.791,43	160.698,00
ITBI	0,00	0,00	0,00	0,00	0,00	0,00	0,00	954,20	0,00	0,00	0,00	0,00	954,20	20.000,00
IRRF	2.720,81	5.935,36	3.903,44	2.720,81	16.599,16	29.957,75	2.720,81	3.684,85	2.752,68	2.758,74	4.116,77	10.399,24	88.270,42	22.000,56
Outros Impostos, Taxas e Contribuições de Melhoria	0,00	329,01	237,20	118,60	0,00	237,20	237,20	0,00	237,20	0,00	0,00	0,00	1.396,41	7.956,00
Contribuições	5.306,32	6.372,73	4.962,63	4.576,45	4.355,29	9.938,50	6.586,26	7.001,05	9.707,11	4.638,19	5.288,78	4.105,09	72.858,40	84.000,00
Receita Patrimonial	789,16	640,37	969,58	553,79	2.226,62	1.470,57	708,95	525,15	198.058,35	289,03	208,26	7.676,03	214.115,86	32.498,00
Rendimentos de Aplicação Financeira	789,16	640,37	969,58	553,79	2.226,62	1.470,57	708,95	525,15	198.058,35	289,03	208,26	7.676,03	214.115,86	32.498,00
Outras Receitas Patrimoniais	0,00	0,00	0,00	0,00	0,00	0,00	0,00	0,00	0,00	0,00	0,00	0,00	0,00	0,00
Receita Agropecuária	0,00	0,00	0,00	0,00	0,00	0,00	0,00	0,00	0,00	0,00	0,00	0,00	0,00	0,00
Receita Industrial	0,00	0,00	0,00	0,00	0,00	0,00	0,00	0,00	0,00	0,00	0,00	0,00	0,00	0,00
Receita de Serviços	0,00	0,00	0,00	0,00	0,00	0,00	0,00	0,00	0,00	0,00	0,00	0,00	0,00	6.000,00
Transferências Correntes	1.206.693,56	985.351,20	1.559.681,92	978.664,41	1.617.187,88	954.017,28	1.089.076,02	2.032.099,05	1.056.232,07	1.428.494,43	931.483,76	1.453.315,58	15.292.297,16	20.507.017,44
Cota Parte do FPM	718.127,23	565.667,24	773.547,85	564.637,19	502.610,36	462.718,11	627.974,68	1.070.593,18	634.905,40	917.409,97	536.435,00	525.825,05	7.900.451,26	10.821.634,00
Cota Parte do ICMS	43.133,23	47.675,38	62.122,83	51.954,98	56.026,51	68.141,85	48.894,01	57.197,63	56.762,67	52.700,92	53.994,98	37.648,39	636.233,38	557.000,00
Cota Parte do IPVA	4.811,49	4.031,11	4.397,68	4.295,32	3.729,85	3.710,74	2.966,44	777,20	10.560,91	10.838,78	3.918,06	2.505,49	56.543,07	77.000,00
Cota Parte do ITR	31,02	150,14	36,15	65,00	786,61	478,53	88,95	56,28	0,00	18,95	12,27	0,00	1.723,90	350,00
Transferências de LC 87/1996	193,49	0,00	0,00	0,00	0,00	0,00	0,00	0,00	0,00	0,00	0,00	0,00	193,49	115,00
Transferências de LC 81/1989	15,03	15,76	15,96	14,28	17,41	15,40	16,18	19,01	10,77	11,64	10,74	9,64	171,82	150,00
Transferências do FUNDEB	251.302,16	215.619,25	220.408,26	222.795,07	199.004,43	238.813,83	230.374,38	300.645,60	159.807,33	278.501,14	200.179,73	235.562,42	2.733.014,60	3.167.946,00
Outras Transferências Correntes	189.079,91	152.192,32	499.153,19	134.901,57	855.012,71	180.138,82	178.761,38	602.810,15	194.184,99	169.013,03	136.932,98	651.764,59	3.948.945,64	5.882.822,44
Outras Receitas Correntes	0,00	0,00	0,00	0,00	0,00	0,00	0,00	0,00	0,00	0,00	0,00	0,00	0,00	60.295,00
DEDUÇÕES (II)	152.258,24	122.698,50	105.480,05	123.331,41	111.894,65	106.267,64	135.391,50	161.542,58	138.333,55	194.025,29	118.088,40	112.694,63	1.581.996,44	2.104.338,00
Contribuição do Servidor para o Plano de Previdência	0,00	0,00	0,00	0,00	0,00	0,00	0,00	0,00	0,00	0,00	0,00	0,00	0,00	0,00
Compensação Financeira entre Regimes de Previdência	0,00	0,00	0,00	0,00	0,00	0,00	0,00	0,00	0,00	0,00	0,00	0,00	0,00	0,00
Dedução de Receita para Formação do Fundeb	152.258,24	122.698,50	105.480,05	123.331,41	111.894,65	106.267,64	135.391,50	161.542,58	138.333,55	194.025,29	118.088,40	112.694,63	1.581.996,44	2.104.338,00
RECEITA CORRENTE LÍQUIDA (I)-(II)	1.065.237,74	895.761,04	1.470.241,80	866.918,38	1.551.052,26	891.528,18	967.438,38	1.901.715,66	1.138.651,07	1.246.254,59	827.562,28	1.364.042,45	14.186.413,83	18.821.127,00
(-) Transferências obrigatórias da União relativas às emendas individuais (art. 166-A, § 1º, da CF) (IV)	0,00	0,00	0,00	0,00	0,00	0,00	0,00	0,00	0,00	0,00	0,00	0,00	0,00	0,00
RECEITA CORRENTE LÍQUIDA AJUSTADA PARA CÁLCULO DOS LIMITES DE ENDIVIDAMENTO (V) = (III - IV)	1.065.237,74	895.761,04	1.470.241,80	866.918,38	1.551.052,26	891.528,18	967.438,38	1.901.715,66	1.138.651,07	1.246.254,59	827.562,28	1.364.042,45	14.186.413,83	18.821.127,00
(-) Transferências obrigatórias da União relativas às emendas de bancada (art. 166, § 1º, da CF) (VI)	0,00	0,00	0,00	0,00	0,00	0,00	0,00	0,00	0,00	0,00	0,00	0,00	0,00	0,00
RECEITA CORRENTE LÍQUIDA AJUSTADA PARA CÁLCULO DOS LIMITES DA DESPESA COM PESSOAL (VII) = (V - VI)	1.065.237,74	895.761,04	1.470.241,80	866.918,38	1.551.052,26	891.528,18	967.438,38	1.901.715,66	1.138.651,07	1.246.254,59	827.562,28	1.364.042,45	14.186.413,83	18.821.127,00

PREFEITURA MUNICIPAL DE SANTO INÁCIO DO PIAUÍ
RELATÓRIO RESUMIDO DA EXECUÇÃO ORÇAMENTÁRIA
DEMONSTRATIVO DA RECEITA CORRENTE LÍQUIDA
ORÇAMENTO FISCAL E DA SEGURIDADE SOCIAL
MAI/2019 A ABR/2020

RRRO – ANEXO 3 (LRF, Art. 53, inciso I)

RS 1

ESPECIFICAÇÃO	EVOLUÇÃO DA RECEITA REALIZADA NOS ÚLTIMOS 12 MESES												TOTAL (ÚLTIMOS 12 MESES)	PREVISÃO ATUALIZADA
	MAI/2019	JUN/2019	JUL/2019	AGO/2019	SET/2019	OUT/2019	NOV/2019	DEZ/2019	IAN/2020	FEV/2020	MAR/2020	ABR/2020		

TAIRO MOURA MESQUITA
012.197.933-99
PREFEITO

CLAUDIONOR APARECIDO DE C. JUNIOR
023.925.283-73
CONTROLADOR

IONARA MARQUES MORAIS
023.703.723-89
CONTADORA-CRC Nº 012378/O-5

PREFEITURA MUNICIPAL DE SANTO INÁCIO DO PIAUÍ
DEMONSTRATIVOS DAS RECEITAS E DESPESAS PREVIDENCIÁRIAS
DO REGIME PRÓPRIO DOS SERVIDORES PÚBLICOS
PERÍODO: Janeiro a Abril 2020/BIMESTRE Março - Abril

1 of 4

RRRO – ANEXO 4 (LRF, art. 53, inciso II)

RS 1

PLANO PREVIDENCIÁRIO				
RECEITAS PREVIDENCIÁRIAS - RPPS	PREVISÃO INICIAL	PREVISÃO ATUALIZADA	RECEITAS REALIZADAS	
			Jan a Abr 2020	Jan a Abr 2019
RECEITAS CORRENTES (I)	0,00	0,00	0,00	0,00
Receita de Contribuições dos Segurados	0,00	0,00	0,00	0,00
Civil	0,00	0,00	0,00	0,00
Ativo	0,00	0,00	0,00	0,00
Inativo	0,00	0,00	0,00	0,00
Pensionista	0,00	0,00	0,00	0,00
Militar	0,00	0,00	0,00	0,00
Ativo	0,00	0,00	0,00	0,00
Inativo	0,00	0,00	0,00	0,00
Pensionista	0,00	0,00	0,00	0,00
Receita de Contribuições Patronais	0,00	0,00	0,00	0,00
Civil	0,00	0,00	0,00	0,00
Ativo	0,00	0,00	0,00	0,00
Inativo	0,00	0,00	0,00	0,00
Pensionista	0,00	0,00	0,00	0,00
Militar	0,00	0,00	0,00	0,00
Ativo	0,00	0,00	0,00	0,00
Inativo	0,00	0,00	0,00	0,00
Pensionista	0,00	0,00	0,00	0,00
Receita Patrimonial	0,00	0,00	0,00	0,00
Receitas Imobiliárias	0,00	0,00	0,00	0,00
Receitas de Valores Mobiliários	0,00	0,00	0,00	0,00
Outras Receitas Patrimoniais	0,00	0,00	0,00	0,00
Receita de Serviços	0,00	0,00	0,00	0,00
Outras Receitas Correntes	0,00	0,00	0,00	0,00
Compensação Previdenciária do RGPS para o RPPS	0,00	0,00	0,00	0,00
Aportos Periódicos para Amortização de Déficit Atuarial do RPPS (II)	0,00	0,00	0,00	0,00
Demais Receitas Correntes	0,00	0,00	0,00	0,00
RECEITAS DE CAPITAL (III)	0,00	0,00	0,00	0,00
Alienação de Bens, Direitos e Ativos	0,00	0,00	0,00	0,00
Amortização de Empréstimos	0,00	0,00	0,00	0,00
Outras Receitas de Capital	0,00	0,00	0,00	0,00
TOTAL DAS RECEITAS PREVIDENCIÁRIAS RPPS - (IV) = (I + III - II)	0,00	0,00	0,00	0,00

FONTE: SCPI - Contabilidade [9.25.25.422], PREFEITURA MUNICIPAL DE SANTO INÁCIO DO PIAUÍ

Portaria Nº 91 de 2020 - Mapeamento Atualizado 02/2020

PREFEITURA MUNICIPAL DE SANTO INÁCIO DO PIAUÍ
DEMONSTRATIVOS DAS RECEITAS E DESPESAS PREVIDENCIÁRIAS
DO REGIME PRÓPRIO DOS SERVIDORES PÚBLICOS
PERÍODO: Janeiro a Abril 2020/BIMESTRE Março - Abril

2 of 4

RRBO - ANEXO 4 (LRF, art. 53, inciso II)

R\$ 1

DESPESAS PREVIDENCIÁRIAS - RPPS	DOTAÇÃO INICIAL	DOTAÇÃO ATUALIZADA	DESPESAS EMPENHADAS		DESPESAS LIQUIDADAS		INSCRITAS EM RESTOS A PAGAR NÃO PROCESSADOS	
			Jan a Abr 2020	Jan a Abr 2019	Jan a Abr 2020	Jan a Abr 2019	Em 2020	Em 2019
Benefícios - Civil	0,00	0,00	0,00	0,00	0,00	0,00	0,00	0,00
Aposentadorias	0,00	0,00	0,00	0,00	0,00	0,00	0,00	0,00
Pensões	0,00	0,00	0,00	0,00	0,00	0,00	0,00	0,00
Outros Benefícios Previdenciários	0,00	0,00	0,00	0,00	0,00	0,00	0,00	0,00
Benefícios - Militar	0,00	0,00	0,00	0,00	0,00	0,00	0,00	0,00
Reformas	0,00	0,00	0,00	0,00	0,00	0,00	0,00	0,00
Pensões	0,00	0,00	0,00	0,00	0,00	0,00	0,00	0,00
Outros Benefícios Previdenciários	0,00	0,00	0,00	0,00	0,00	0,00	0,00	0,00
Outras Despesas Previdenciárias	0,00	0,00	0,00	0,00	0,00	0,00	0,00	0,00
Compensação Previdenciária do RPPS para o RGPS	0,00	0,00	0,00	0,00	0,00	0,00	0,00	0,00
Demais Despesas Previdenciárias	0,00	0,00	0,00	0,00	0,00	0,00	0,00	0,00
TOTAL DAS DESPESAS PREVIDENCIÁRIAS RPPS (V)	0,00	0,00	0,00	0,00	0,00	0,00	0,00	0,00
RESULTADO PREVIDENCIÁRIO (VI) = (IV - V)	0,00	0,00	0,00	0,00	0,00	0,00	0,00	0,00
RECURSOS RPPS ARRECADADOS EM EXERCÍCIOS ANTERIORES					PREVISÃO ORÇAMENTÁRIA			
VALOR					0,00			
RESERVA ORÇAMENTÁRIA DO RPPS					PREVISÃO ORÇAMENTÁRIA			
VALOR					0,00			
APORTES DE RECURSOS PARA O PLANO PREVIDENCIÁRIO DO RPPS					APORTES REALIZADOS			
Plano de Amortização - Contribuição Patronal Suplementar					0,00			
Plano de Amortização - Aporte Periódico de Valores Predefinidos					0,00			
Outros Aportes para o RPPS					0,00			
Recursos para Cobertura do Déficit Financeiro					0,00			
BENS E DIREITOS DO RPPS					PERÍODO DE REFERÊNCIA			
					Em 2020		Em 2019	
Caixa e Equivalentes de Caixa					0,00		0,00	
Investimentos e Aplicações					0,00		0,00	
Outros Bens e Direitos					0,00		0,00	
PLANO FINANCEIRO								
RECEITAS PREVIDENCIÁRIAS - RPPS	PREVISÃO INICIAL	PREVISÃO ATUALIZADA	RECEITAS REALIZADAS					
			Jan a Abr 2020	Jan a Abr 2019				
RECEITAS CORRENTES (VII)	0,00	0,00	0,00	0,00	0,00	0,00	0,00	0,00

FONTE: SCPI - Contabilidade [9.25.25.422], PREFEITURA MUNICIPAL DE SANTO INÁCIO DO PIAUÍ

Portaria Nº 91 de 2020 - Mapeamento Atualizado 02/2020

PREFEITURA MUNICIPAL DE SANTO INÁCIO DO PIAUÍ
DEMONSTRATIVOS DAS RECEITAS E DESPESAS PREVIDENCIÁRIAS
DO REGIME PRÓPRIO DOS SERVIDORES PÚBLICOS
PERÍODO: Janeiro a Abril 2020/BIMESTRE Março - Abril

3 of 4

RRBO - ANEXO 4 (LRF, art. 53, inciso II)

R\$ 1

Receita de Contribuições dos Segurados	0,00	0,00	0,00	0,00	0,00	0,00	0,00	0,00
Civil	0,00	0,00	0,00	0,00	0,00	0,00	0,00	0,00
Ativo	0,00	0,00	0,00	0,00	0,00	0,00	0,00	0,00
Inativo	0,00	0,00	0,00	0,00	0,00	0,00	0,00	0,00
Pensionista	0,00	0,00	0,00	0,00	0,00	0,00	0,00	0,00
Militar	0,00	0,00	0,00	0,00	0,00	0,00	0,00	0,00
Ativo	0,00	0,00	0,00	0,00	0,00	0,00	0,00	0,00
Inativo	0,00	0,00	0,00	0,00	0,00	0,00	0,00	0,00
Pensionista	0,00	0,00	0,00	0,00	0,00	0,00	0,00	0,00
Receita de Contribuições Patronais	0,00	0,00	0,00	0,00	0,00	0,00	0,00	0,00
Civil	0,00	0,00	0,00	0,00	0,00	0,00	0,00	0,00
Ativo	0,00	0,00	0,00	0,00	0,00	0,00	0,00	0,00
Inativo	0,00	0,00	0,00	0,00	0,00	0,00	0,00	0,00
Pensionista	0,00	0,00	0,00	0,00	0,00	0,00	0,00	0,00
Militar	0,00	0,00	0,00	0,00	0,00	0,00	0,00	0,00
Ativo	0,00	0,00	0,00	0,00	0,00	0,00	0,00	0,00
Inativo	0,00	0,00	0,00	0,00	0,00	0,00	0,00	0,00
Pensionista	0,00	0,00	0,00	0,00	0,00	0,00	0,00	0,00
Receita Patrimonial	0,00	0,00	0,00	0,00	0,00	0,00	0,00	0,00
Receitas Imobiliárias	0,00	0,00	0,00	0,00	0,00	0,00	0,00	0,00
Receitas de Valores Mobiliários	0,00	0,00	0,00	0,00	0,00	0,00	0,00	0,00
Outras Receitas Patrimoniais	0,00	0,00	0,00	0,00	0,00	0,00	0,00	0,00
Receita de Serviços	0,00	0,00	0,00	0,00	0,00	0,00	0,00	0,00
Outras Receitas Correntes	0,00	0,00	0,00	0,00	0,00	0,00	0,00	0,00
Compensação Previdenciária do RPPS para o RPPS	0,00	0,00	0,00	0,00	0,00	0,00	0,00	0,00
Demais Receitas Correntes	0,00	0,00	0,00	0,00	0,00	0,00	0,00	0,00
RECEITAS DE CAPITAL (VIII)	0,00	0,00	0,00	0,00	0,00	0,00	0,00	0,00
Alienação de Bens, Direitos e Ativos	0,00	0,00	0,00	0,00	0,00	0,00	0,00	0,00
Amortização de Empréstimos	0,00	0,00	0,00	0,00	0,00	0,00	0,00	0,00
Outras Receitas de Capital	0,00	0,00	0,00	0,00	0,00	0,00	0,00	0,00
TOTAL DAS RECEITAS PREVIDENCIÁRIAS RPPS - (IX) = (VII + VIII)	0,00	0,00	0,00	0,00	0,00	0,00	0,00	0,00
DESPESAS PREVIDENCIÁRIAS - RPPS	DOTAÇÃO INICIAL	DOTAÇÃO ATUALIZADA	DESPESAS EMPENHADAS		DESPESAS LIQUIDADAS		INSCRITAS EM RESTOS A PAGAR NÃO PROCESSADOS	
			Jan a Abr 2020	Jan a Abr 2020	Jan a Abr 2020	Jan a Abr 2019	Em 2020	Em 2019
Benefícios - Civil	0,00	0,00	0,00	0,00	0,00	0,00	0,00	0,00
Aposentadorias	0,00	0,00	0,00	0,00	0,00	0,00	0,00	0,00
Pensões	0,00	0,00	0,00	0,00	0,00	0,00	0,00	0,00
Outros Benefícios Previdenciários	0,00	0,00	0,00	0,00	0,00	0,00	0,00	0,00
Benefícios - Militar	0,00	0,00	0,00	0,00	0,00	0,00	0,00	0,00
Reformas	0,00	0,00	0,00	0,00	0,00	0,00	0,00	0,00
Pensões	0,00	0,00	0,00	0,00	0,00	0,00	0,00	0,00
Outros Benefícios Previdenciários	0,00	0,00	0,00	0,00	0,00	0,00	0,00	0,00
Outras Despesas Previdenciárias	0,00	0,00	0,00	0,00	0,00	0,00	0,00	0,00

FONTE: SCPI - Contabilidade [9.25.25.422], PREFEITURA MUNICIPAL DE SANTO INÁCIO DO PIAUÍ

Portaria Nº 91 de 2020 - Mapeamento Atualizado 02/2020

PREFEITURA MUNICIPAL DE SANTO INÁCIO DO PIAUÍ
DEMONSTRATIVOS DAS RECEITAS E DESPESAS PREVIDENCIÁRIAS
DO REGIME PRÓPRIO DOS SERVIDORES PÚBLICOS
PERÍODO: Janeiro a Abril 2020/BIMESTRE Março - Abril

4 of 4

RRBO - ANEXO 4 (LRF, art. 53, inciso II)									RS 1
Compensação Previdenciária do RPPS para o RGPS	0,00	0,00	0,00	0,00	0,00	0,00	0,00	0,00	0,00
Demais Despesas Previdenciárias	0,00	0,00	0,00	0,00	0,00	0,00	0,00	0,00	0,00
TOTAL DAS DESPESAS PREVIDENCIÁRIAS RPPS (X)	0,00	0,00	0,00	0,00	0,00	0,00	0,00	0,00	0,00
RESULTADO PREVIDENCIÁRIO (XI) = (IX - X)	0,00	0,00	0,00	0,00	0,00	0,00	0,00	0,00	0,00

APORTES DE RECURSOS PARA O PLANO FINANCEIRO DO RPPS		APORTES REALIZADOS	
Recursos para Cobertura de Insuficiências Financeiras		0,00	
Recursos para Formação de Reserva		0,00	

RECEITAS DA ADMINISTRAÇÃO - RPPS	PREVISÃO INICIAL	PREVISÃO ATUALIZADA	RECEITAS REALIZADAS	
			Jan e Abr 2020	Jan e Abr 2019
RECEITAS CORRENTES	0,00	0,00	0,00	0,00
TOTAL DAS RECEITAS DA ADMINISTRAÇÃO RPPS - (XII)	0,00	0,00	0,00	0,00

DESPESAS DA ADMINISTRAÇÃO - RPPS	DOTAÇÃO INICIAL	DOTAÇÃO ATUALIZADA	DESPESAS EMPENHADAS		DESPESAS LIQUIDADAS		INSCRITAS EM RESTOS A PAGAR NÃO PROCESSADOS	
			Jan e Abr 2020	Jan e Abr 2019	Jan e Abr 2020	Jan e Abr 2019	Em 2020	Em 2019
DESPESAS CORRENTES (XIII)	0,00	0,00	0,00	0,00	0,00	0,00	0,00	0,00
DESPESAS DE CAPITAL (XIV)	0,00	0,00	0,00	0,00	0,00	0,00	0,00	0,00
TOTAL DAS DESPESAS DA ADMINISTRAÇÃO RPPS (XV) = (XIII + XIV)	0,00	0,00	0,00	0,00	0,00	0,00	0,00	0,00
RESULTADO DA ADMINISTRAÇÃO RPPS (XVI) = (XII - XV)	0,00	0,00	0,00	0,00	0,00	0,00	0,00	0,00

Nota: Durante o exercício, somente as despesas liquidadas são consideradas executadas. No encerramento do exercício, as despesas não liquidadas inscritas em restos a pagar processados são também consideradas executadas.

Dessa forma, para maior transparência, as despesas executadas estão segregadas em:

a) Despesas liquidadas, consideradas aquelas em que houve a entrega do material ou serviço, nos termos do art. 63 da Lei 4.320/64;

b) Despesas empenhadas mas não liquidadas, inscritas em Restos a Pagar processados, consideradas liquidadas no encerramento do exercício, por força do art.35, inciso II da Lei 4.320/64.

TAIRO MOURA MESQUITA
012.197.953-99
PREFEITO

CLAUDIONOR APARECIDO DE C. JUNIOR
023.925.283-73
CONTROLADOR

IONARA MARQUES MORAIS
023.703.723-89
CONTADORA-CRC Nº 012378/O-5

FONTE: SCPI - Contabilidade [9.25.25.422], PREFEITURA MUNICIPAL DE SANTO INÁCIO DO PIAUÍ

Portaria Nº 91 de 2020 - Mapeamento Atualizado 02/2020

PREFEITURA MUNICIPAL DE SANTO INÁCIO DO PIAUÍ
RELATÓRIO RESUMIDO DA EXECUÇÃO ORÇAMENTÁRIA
DEMONSTRATIVO DOS RESULTADOS PRIMÁRIO E NOMINAL
ORÇAMENTO FISCAL E DA SEGURIDADE SOCIAL
PERÍODO: Janeiro a Abril 2020/BIMESTRE Março - Abril

Page 1 of 3

RRBO - ANEXO 6 (LRF, art 53, inciso III)

RS 1

RECEITAS PRIMÁRIAS	PREVISÃO ATUALIZADA	RECEITAS REALIZADAS (a)	
		Jan e Abr/2020	
RECEITAS CORRENTES (I)	18.821.107,00	4.576.510,39	4.576.510,39
Impostos, Taxas e Contribuições de Melhoria	235.654,56	40.135,58	40.135,58
IPFU	25.000,00	12.256,50	12.256,50
ISS	160.698,00	7.614,45	7.614,45
ITBI	20.000,00	0,00	0,00
IRRF	22.000,56	20.027,43	20.027,43
Outras Impostos, Taxas e Contribuições de Melhoria	7.954,00	237,20	237,20
Contribuições	84.000,00	23.759,17	23.759,17
Receita Patrimonial	32.498,00	206.231,67	206.231,67
Aplicações Financeiras (II)	32.498,00	206.231,67	206.231,67
Outras Receitas Patrimoniais	0,00	0,00	0,00
Transferências Correntes	18.402.659,44	4.306.383,97	4.306.383,97
Cota Parte do FPM	8.845.033,00	2.091.660,46	2.091.660,46
Cota Parte do ICMS	445.600,00	160.886,29	160.886,29
Cota Parte do IPVA	61.723,00	27.823,24	27.823,24
Cota Parte do TIR	280,00	24,98	24,98
Transferências de LC 87/1996	-885,00	0,00	0,00
Transferências de LC 61/1989	120,00	42,79	42,79
Transferências do FUNDEB	3.167.946,00	874.050,62	874.050,62
Outras Transferências Correntes	5.882.822,44	1.151.895,59	1.151.895,59
Demais Receitas Correntes	66.295,00	0,00	0,00
Outras Receitas Financeiras (III)	0,00	0,00	0,00
Receitas Correntes Restantes	66.295,00	0,00	0,00
RECEITAS PRIMÁRIAS CORRENTES (IV) = I - III	18.788.609,00	4.370.278,72	4.370.278,72
RECEITAS DE CAPITAL (V)	1.627.477,00	113.381,65	113.381,65
Operações de Crédito (VI)	0,00	0,00	0,00
Amortização de Empréstimos (VII)	0,00	0,00	0,00
Alienação de Bens	70.760,00	0,00	0,00
Receitas de Alienação de Investimentos Temporários (VIII)	0,00	0,00	0,00
Receitas de Alienação de Investimentos Permanentes (IX)	0,00	0,00	0,00
Outras Aliações de Bens	70.760,00	0,00	0,00
Transferências de Capital	1.556.717,00	113.381,65	113.381,65
Convênios	1.449.317,00	98.381,65	98.381,65
Outras Transferências de Capital	107.400,00	15.000,00	15.000,00
Outras Receitas de Capital	0,00	0,00	0,00
Outras Receitas de Capital Não Primárias (X)	0,00	0,00	0,00
Outras Receitas de Capital Primárias	0,00	0,00	0,00
RECEITAS PRIMÁRIAS DE CAPITAL (XI) = (V-VI-VII-VIII-IX-X)	1.627.477,00	113.381,65	113.381,65
RECEITA PRIMÁRIA TOTAL (XII) = (IV+XI)	20.416.086,00	4.483.660,37	4.483.660,37

FONTE: SCPI - Contabilidade [9.25.25.422], PREFEITURA MUNICIPAL DE SANTO INÁCIO DO PIAUÍ

Portaria Nº 91 de 2020 - Mapeamento Atualizado 02/2020

PREFEITURA MUNICIPAL DE SANTO INÁCIO DO PIAUÍ
RELATÓRIO RESUMIDO DA EXECUÇÃO ORÇAMENTÁRIA
DEMONSTRATIVO DOS RESULTADOS PRIMÁRIO E NOMINAL
ORÇAMENTO FISCAL E DA SEGURIDADE SOCIAL
PERÍODO: Janeiro a Abril 2020/BIMESTRE Março - Abril

Page 2 of 3

RRBO - ANEXO 6 (LRF, art 53, inciso III)

DESPESAS PRIMÁRIAS	DOTAÇÃO ATUALIZADA	DESPESAS EMPENHADAS	DESPESAS LIQUIDADAS	DESPESAS PAGAS (a)	RESTOS A PAGAR PROCESSADOS PAGOS (b)	RESTOS A PAGAR NÃO PROCESSADOS	
						LIQUIDADOS	PAGOS (c)
DESPESAS CORRENTES (XIII)	17.204.637,00	4.843.343,07	4.699.960,66	4.417.050,76	341.552,81	158.989,44	158.989,44
Pessoal e Encargos Sociais	8.548.704,00	2.572.814,49	2.572.814,49	2.341.047,33	238.636,89	0,00	0,00
Juros e Encargos da Dívida (XIV)	9.433,00	0,00	0,00	0,00	0,00	0,00	0,00
Outras Despesas Correntes	8.646.500,00	2.270.528,58	2.127.146,17	2.076.003,43	102.915,92	158.989,44	158.989,44
DESPESAS PRIMÁRIAS CORRENTES (XV) = (XIII-XIV)	17.195.204,00	4.843.343,07	4.699.960,66	4.417.050,76	341.552,81	158.989,44	158.989,44
DESPESAS DE CAPITAL (XVI)	1.809.348,00	340.215,77	146.583,77	146.583,77	0,00	0,00	0,00
Investimentos	1.641.918,00	293.312,30	99.680,30	99.680,30	0,00	0,00	0,00
Inversões Financeiras	0,00	0,00	0,00	0,00	0,00	0,00	0,00
Concessão de Empréstimos e Financiamentos (XVII)	0,00	0,00	0,00	0,00	0,00	0,00	0,00
Aquisição de Título de Capital já Integralizado (XVIII)	0,00	0,00	0,00	0,00	0,00	0,00	0,00
Aquisição de Título de Crédito (XIX)	0,00	0,00	0,00	0,00	0,00	0,00	0,00
Demais Inversões Financeiras	0,00	0,00	0,00	0,00	0,00	0,00	0,00
Amortização da Dívida (XX)	167.430,00	46.903,47	46.903,47	46.903,47	0,00	0,00	0,00
DESPESAS PRIMÁRIAS DE CAPITAL (XXI) = (XVI-XVII-XVIII-XIX-XX)	1.641.918,00	293.312,30	99.680,30	99.680,30	0,00	0,00	0,00
RESERVA DE CONTINGÊNCIA (XXII)	1.434.599,00	0,00	0,00	0,00	0,00	0,00	0,00
DESPESA PRIMÁRIA TOTAL (XXIII) = (XV+XXI+XXII)	20.271.721,00	5.136.655,37	4.799.640,96	4.516.731,06	341.552,81	158.989,44	158.989,44
RESULTADO PRIMÁRIO - Acima da Linha (XXIV) = (XXIII - (XXIIIa + XXIIIb + XXIIIc))							-533.612,94

META FISCAL PARA O RESULTADO PRIMÁRIO		VALOR CORRENTE
Meta fixada no Anexo de Metas Fiscais da LDO para o exercício de referência		0,00
JUROS NOMINAIS	Jan e Abr/2020	
	VALOR INCORRIDO	
JUROS E ENCARGOS ATIVOS (XXV)		0,00
JUROS E ENCARGOS PASSIVOS (XXVI)		0,00
RESULTADO NOMINAL - Acima da Linha (XXVII) = XXIV + (XXV - XXVI)		-533.612,94

META FISCAL PARA O RESULTADO NOMINAL		VALOR CORRENTE
Meta fixada no Anexo de Metas Fiscais da LDO para o exercício de referência		0,00

FONTE: SCPI - Contabilidade [9.25.25.422], PREFEITURA MUNICIPAL DE SANTO INÁCIO DO PIAUÍ

Portaria Nº 91 de 2020 - Mapeamento Atualizado 02/2020

PREFEITURA MUNICIPAL DE SANTO INÁCIO DO PIAUÍ
RELATÓRIO RESUMIDO DA EXECUÇÃO ORÇAMENTÁRIA
DEMONSTRATIVO DOS RESULTADOS PRIMÁRIO E NOMINAL
ORÇAMENTO FISCAL E DA SEGURIDADE SOCIAL
PERÍODO: Janeiro a Abril 2020/BIMESTRE Março - Abril

Page 3 of 3

RRBO - ANEXO 6 (LRF, art 53, inciso III)

ABAIXO DA LINHA		
CÁLCULO DO RESULTADO NOMINAL	SALDO	
	Em 31/Dez/2019 (a)	Jan e Abr/2020 (b)
DÍVIDA CONSOLIDADA (XXVIII)	0,00	0,00
DEDUÇÕES (XXIX)	0,00	0,00
Disponibilidade de Caixa	0,00	0,00
Disponibilidade de Caixa Bruta	0,00	0,00
(- Restos a Pagar Processados (XXX))	698.360,67	356.807,86
Demais Haveres Financeiros	0,00	0,00
DÍVIDA CONSOLIDADA LÍQUIDA (XXXI) = (XXVIII - XXIX)	0,00	0,00
RESULTADO NOMINAL - Abaixo da Linha (XXXII) = (XXXIa - XXXIb)		0,00
AJUSTE METODOLÓGICO		Jan e Abr/2020
VARIAÇÃO DO SALDO RPP = (XXXIII) = (XXXIa - XXXIb)		341.552,81
RECEITA DE ALIENAÇÃO DE INVESTIMENTOS PERMANENTES (IX)		0,00
PASSIVOS RECONHECIDOS NA DC (XXXIV)		0,00
VARIAÇÃO CAMBIAL (XXXV)		0,00
PAGAMENTO DE PRECATÓRIOS INTEGRANTES DA DC (XXXVI)		0,00
AJUSTES RELATIVOS AO RPPS (XXXVII)		0,00
OUTROS AJUSTES (XXXVIII)		0,00
RESULTADO NOMINAL AJUSTADO - Abaixo da Linha (XXXIX) = (XXXII - XXXIII - IX + XXXIV + XXXV - XXXVI + XXXVII + XXXVIII)		-341.552,81
RESULTADO PRIMÁRIO - Abaixo da Linha (XL) = XXXIX - (XXV - XXVI)		-341.552,81
INFORMAÇÕES ADICIONAIS		PREVISÃO ORÇAMENTÁRIA
SALDO DE EXERCÍCIOS ANTERIORES		0,00
Recursos Arrecadados em Exercícios Anteriores - RPPS		0,00
Superávit Financeiro Utilizado para Abertura e Reabertura de Créditos Adicionais		0,00
RESERVA ORÇAMENTÁRIA DO RPPS		0,00

TAIRO MOURA MESQUITA
012.197.953-99
PREFEITO

CLAUDIONOR APARECIDO DE C. JUNIOR
023.925.283-73
CONTROADOR

IONARA MARQUES MORAIS
023.703.723-89
CONTADORA-CRC Nº 012378/O-5

FONTE: SCPI - Contabilidade [9.25.25.422], PREFEITURA MUNICIPAL DE SANTO INÁCIO DO PIAUÍ

Portaria Nº 91 de 2020 - Mapeamento Atualizado 02/2020

PREFEITURA MUNICIPAL DE SANTO INÁCIO DO PIAUÍ
RELATÓRIO RESUMIDO DA EXECUÇÃO ORÇAMENTÁRIA
DEMONSTRATIVO DOS RESTOS A PAGAR POR PODER E ORGÃO
ORÇAMENTO FISCAL E DA SEGURIDADE SOCIAL
PERÍODO: Janeiro a Abril 2020/BIMESTRE Março - Abril

1 of 1

RRRO – Anexo 7 (LRF, art. 53, inciso V)

RS 1

PODER / ORGÃO	RESTOS A PAGAR PROCESSADOS E NÃO PROCESSADOS LIQUIDADOS EM EXERCÍCIOS ANTERIORES					RESTOS A PAGAR NÃO PROCESSADOS					Saldo Total L = (e+k)	
	Inscritas		Pagos	Cancelados	Saldo	Inscritas		Liquidadas	Pagos	Cancelados		Saldo
	Exercícios Anteriores (a)	Em 31 de Dezembro 2019 (b)				Exercícios Anteriores (f)	Em 31 de Dezembro 2019 (g)					
RESTOS A PAGAR (EXCETO INTRA-ORÇAMENTÁRIOS) (I)	145.640,24	552.720,43	341.552,81	0,00	356.807,86	103.594,15	245.736,68	158.989,44	158.989,44	25.000,00	165.341,39	522.149,25
02 Prefeitura Municipal de Santo Inácio	145.640,24	552.720,43	341.552,81	0,00	356.807,86	103.594,15	245.736,68	158.989,44	158.989,44	25.000,00	165.341,39	522.149,25
0201 Gabinete do Prefeito	18,00	0,00	0,00	0,00	18,00	0,00	0,00	0,00	0,00	0,00	0,00	18,00
0202 Secretaria Municipal de Administração, Planejamento	21.910,30	42.083,53	26.328,77	0,00	37.665,06	5.200,00	138.670,35	122.786,00	122.786,00	0,00	21.084,35	58.749,41
0205 Sec.M.de Obras, Transportes, Habitação e S. Públicos	991,11	30.325,41	14.323,22	0,00	16.993,30	0,00	24.000,00	0,00	0,00	0,00	24.000,00	40.993,30
0206 Sec. M. de Saúde e saneamento	1.103,09	12,83	0,00	0,00	1.115,92	0,00	0,00	0,00	0,00	0,00	0,00	1.115,92
0207 Fundo Municipal da Saúde	27.769,81	63.265,00	15.500,00	0,00	75.534,81	79.950,00	52.414,63	31.003,44	31.003,44	0,00	101.361,19	176.896,00
0208 Sec. M. de Assist. Social e Cidadania	950,00	0,00	0,00	0,00	950,00	0,00	0,00	0,00	0,00	0,00	0,00	950,00
0209 Fundo Municipal da Assistência Social	548,66	11.626,96	0,00	0,00	12.175,62	0,00	0,15	0,00	0,00	0,00	0,15	12.175,77
0210 FUNDEB	5.332,00	266.228,52	213.580,24	0,00	57.980,28	1,00	5.600,00	5.200,00	5.200,00	0,00	401,00	58.381,28
0211 Unidade Mista de Saúde - Rosalina Passos	845,98	1.500,00	0,00	0,00	2.345,98	0,00	0,00	0,00	0,00	0,00	0,00	2.345,98
0213 Sec.Munim. de Esporte, Lazer, Cultura e Turismo	2.148,32	4.500,00	4.500,00	0,00	2.148,32	0,00	0,00	0,00	0,00	0,00	0,00	2.148,32
0214 Fundo Municipal de Educação	84.022,97	133.178,18	67.320,58	0,00	149.880,57	18.443,15	25.051,55	0,00	0,00	25.000,00	18.494,70	168.575,27
RESTOS A PAGAR (INTRA-ORÇAMENTÁRIOS) (II)	0,00	0,00	0,00	0,00	0,00	0,00	0,00	0,00	0,00	0,00	0,00	0,00
02 Prefeitura Municipal de Santo Inácio	0,00	0,00	0,00	0,00	0,00	0,00	0,00	0,00	0,00	0,00	0,00	0,00
TOTAL (III) = (I + II)	145.640,24	552.720,43	341.552,81	0,00	356.807,86	103.594,15	245.736,68	158.989,44	158.989,44	25.000,00	165.341,39	522.149,25

TAIRO MOURA MESQUITA
012.197.953-89
PREFEITO

CLAUDIONOR APARECIDO DE C. JUNIOR
023.925.283-73
CONTROLADOR

IONARA MARQUES MORAIS
023.703.723-88
CONTADORA-CRC Nº 0123780-5

FONTE: SCPI - Contabilidade [9.25.25.422], PREFEITURA MUNICIPAL DE SANTO INÁCIO DO PIAUÍ

Portaria Nº 91 de 2020 - Mapeamento Atualizado 02/2020

PREFEITURA MUNICIPAL DE SANTO INÁCIO DO PIAUÍ
RELATÓRIO RESUMIDO DA EXECUÇÃO ORÇAMENTÁRIA

DEMONSTRATIVO DAS RECEITAS E DESPESAS COM MANUTENÇÃO E DESENVOLVIMENTO DO ENSINO - MDE - MUNICÍPIOS
ORÇAMENTO FISCAL E DA SEGURIDADE SOCIAL
PERÍODO: Janeiro a Abril 2020/BIMESTRE Março - Abril

Page 1 of 4

RRRO – Anexo 8 (LDB, Art. 72)

RS 1

RECEITA RESULTANTE DE IMPOSTOS (caput do art. 212 da Constituição)	PREVISÃO INICIAL	PREVISÃO ATUALIZADA (a)	RECEITAS REALIZADAS	
			JAN A ABR	(c) = (b/a) x 100 (%)
			RECEITAS DO ENSINO	
1- RECEITA DE IMPOSTOS	227.698,56	227.698,56	39.898,38	17,52
1.1- Receita Resultante do Imposto sobre a Propriedade Predial e Territorial Urbana – IPTU	25.000,00	25.000,00	12.256,50	49,03
1.1.1- IPTU	25.000,00	25.000,00	12.256,50	49,03
1.1.2- Multas, Juros de Mora, Dívida Ativa e Outros Encargos do IPTU	0,00	0,00	0,00	0,00
1.2- Receita Resultante do Imposto sobre Transmissão Inter Vivos – ITBI	20.000,00	20.000,00	0,00	0,00
1.2.1- ITBI	20.000,00	20.000,00	0,00	0,00
1.2.2- Multas, Juros de Mora, Dívida Ativa e Outros Encargos do ITBI	0,00	0,00	0,00	0,00
1.3- Receita Resultante do Imposto sobre Serviços de Qualquer Natureza – ISS	160.698,00	160.698,00	7.614,45	4,74
1.3.1- ISS	160.698,00	160.698,00	7.614,45	4,74
1.3.2- Multas, Juros de Mora, Dívida Ativa e Outros Encargos do ISS	0,00	0,00	0,00	0,00
1.4- Receita Resultante do Imposto de Renda Retido na Fonte – IRRF	22.000,56	22.000,56	20.027,43	91,03
2- RECEITA DE TRANSFERÊNCIAS CONSTITUCIONAIS E LEGAIS	11.456.249,00	11.456.249,00	2.843.579,63	24,82
2.1- Cota-Parte FPM	10.821.634,00	10.821.634,00	2.614.575,42	24,16
2.1.1- Parcela referente à CF, art. 159, I, alínea b	9.890.240,00	9.890.240,00	2.614.575,42	26,44
2.1.2- Parcela referente à CF, art. 159, I, alínea d	478.394,00	478.394,00	0,00	0,00
2.1.3- Parcela referente à CF, art. 159, I, alínea e	453.000,00	453.000,00	0,00	0,00
2.2- Cota-Parte ICMS	557.000,00	557.000,00	201.106,96	36,11
2.3- ICMS-Desoneração – L.C. nº 87/1996	115,00	115,00	0,00	0,00
2.4- Cota-Parte IPF-Exportação	150,00	150,00	42,79	28,53
2.5- Cota-Parte IIR	350,00	350,00	31,22	8,92
2.6- Cota-Parte IPVA	77.000,00	77.000,00	27.823,24	36,13
2.7- Cota-Parte IOF-Ouro	0,00	0,00	0,00	0,00
3- TOTAL DA RECEITA DE IMPOSTOS (1 + 2)	11.683.947,56	11.683.947,56	2.883.478,01	24,68

RECEITAS ADICIONAIS PARA FINANCIAMENTO DO ENSINO	PREVISÃO INICIAL	PREVISÃO ATUALIZADA (a)	RECEITAS REALIZADAS	
			JAN A ABR	(c) = (b/a) x 100 (%)
			RECEITAS ADICIONAIS PARA FINANCIAMENTO DO ENSINO	
4- RECEITA DA APLICAÇÃO FINANCEIRA DE OUTROS RECURSOS DE IMPOSTOS VINCULADOS AO ENSINO	0,00	0,00	0,00	0,00
5- RECEITA DE TRANSFERÊNCIAS DO FNDE	666.387,00	666.387,00	84.181,86	12,63
5.1- Transferências do Salário-Educação	96.900,00	96.900,00	15.745,41	16,25
5.2- Transferências Diretas - PDDE	1.800,00	1.800,00	33.199,20	1.844,40
5.3- Transferências Diretas - PNAE	104.040,00	104.040,00	0,00	0,00
5.4- Transferências Diretas - PNAE	61.200,00	61.200,00	9.137,25	14,93
5.5- Outras Transferências do FNDE	401.647,00	401.647,00	26.086,11	6,49
5.6- Aplicação Financeira dos Recursos do FNDE	800,00	800,00	13,89	1,74
6- RECEITA DE TRANSFERÊNCIAS DE CONVÊNIOS	135.000,00	135.000,00	0,00	0,00
6.1- Transferências de Convênios	135.000,00	135.000,00	0,00	0,00
6.2- Aplicação Financeira dos Recursos de Convênios	0,00	0,00	0,00	0,00
7- RECEITA DE OPERAÇÕES DE CRÉDITO	0,00	0,00	0,00	0,00
8- OUTRAS RECEITAS PARA FINANCIAMENTO DO ENSINO	162.000,00	162.000,00	0,00	0,00
9- TOTAL DAS RECEITAS ADICIONAIS PARA FINANCIAMENTO DO ENSINO (4+5+6+7+8)	963.387,00	963.387,00	84.181,86	8,74

PREFEITURA MUNICIPAL DE SANTO INÁCIO DO PIAUÍ
RELATÓRIO RESUMIDO DA EXECUÇÃO ORÇAMENTÁRIA

DEMONSTRATIVO DAS RECEITAS E DESPESAS COM MANUTENÇÃO E DESENVOLVIMENTO DO ENSINO - MDE - MUNICÍPIOS
ORÇAMENTO FISCAL E DA SEGURIDADE SOCIAL

PERÍODO: Janeiro a Abril 2020/BIMESTRE Março - Abril

Page 2 of 4

RRBO - Anexo 8 (LDB, Art. 72)

RS 1

FUNDEB							
RECEITAS DO FUNDEB	PREVISÃO INICIAL	PREVISÃO ATUALIZADA (a)	RECEITAS REALIZADAS				
			JAN A ABR (b)	(c) = (b/a) x 100 (%)			
10- RECEITAS DESTINADAS AO FUNDEB	2.104.358,00	2.104.358,00	563.141,87			26,76	
10.1- Cota-Parte FPM Destinada ao FUNDEB - (20% de 2.1.1)	1.976.581,00	1.976.581,00	522.914,96			26,46	
10.2- Cota-Parte ICMS Destinada ao FUNDEB - (20% de 2.2)	111.400,00	111.400,00	40.220,67			36,10	
10.3- ICMS-Desoneração Destinada ao FUNDEB - (20% de 2.3)	1.000,00	1.000,00	0,00			0,00	
10.4- Cota-Parte IPI-Exportação Destinada ao FUNDEB - (20% de 2.4)	30,00	30,00	0,00			0,00	
10.5- Cota-Parte ITR Destinada ao FUNDEB - (20% de 2.5)	70,00	70,00	6,24			8,91	
10.6- Cota-Parte IPVA Destinada ao FUNDEB - (20% de 2.6)	15.277,00	15.277,00	0,00			0,00	
11- RECEITAS RECEBIDAS DO FUNDEB	3.178.248,00	3.178.248,00	1.071.160,73			33,70	
11.1- Transferências de Recursos do FUNDEB	2.759.946,00	2.759.946,00	537.022,48			19,46	
11.2- Complementação de Utilizo ao FUNDEB	408.000,00	408.000,00	337.028,14			82,60	
11.3- Receita de Aplicação Financeira dos Recursos do FUNDEB	10.302,00	10.302,00	197.110,11			1.913,32	
12- RESULTADO LÍQUIDO DAS TRANSFERÊNCIAS DO FUNDEB (11.1 - 10)	655.588,00	655.588,00	-26.119,39			-3,98	
DESPESAS DO FUNDEB	DOTAÇÃO INICIAL	DOTAÇÃO ATUALIZADA (d)	DESPESAS EMPENHADAS		DESPESAS LIQUIDADAS		INSCRITAS EM RESTOS A PAGAR NÃO PROCESSADOS (f)
			JAN A ABR (e)	% (f)=(e/d)x100	JAN A ABR (g)	% (h)=(g/d)x100	
13- PAGAMENTO DOS PROFISSIONAIS DO MAGISTÉRIO	2.067.540,00	1.892.040,00	550.785,25	29,11	550.785,25	29,11	0,00
13.1- Com Educação Infantil	265.200,00	265.200,00	55.699,15	21,00	55.699,15	21,00	0,00
13.2- Com Ensino Fundamental	1.802.340,00	1.626.840,00	495.086,10	30,43	495.086,10	30,43	0,00
14- OUTRAS DESPESAS	1.110.708,00	1.287.708,00	522.872,70	40,60	522.872,70	40,60	0,00
14.1- Com Educação Infantil	348.422,40	348.422,40	111.985,47	32,14	111.985,47	32,14	0,00
14.2- Com Ensino Fundamental	762.285,60	939.285,60	410.887,23	43,74	410.887,23	43,74	0,00
15- TOTAL DAS DESPESAS DO FUNDEB (13 + 14)	3.178.248,00	3.179.748,00	1.073.657,95	33,77	1.073.657,95	33,77	0,00
DEDUÇÕES PARA FINS DE LIMITE DO FUNDEB							Valor
16- RESTOS A PAGAR INSCRITOS NO EXERCÍCIO SEM DISPONIBILIDADE FINANCEIRA DE RECURSOS DO FUNDEB							0,00
16.1 - FUNDEB 60%							0,00
16.2 - FUNDEB 40%							0,00
17- DESPESAS CUSTEADAS COM O SUPERÁVIT FINANCEIRO, DO EXERCÍCIO ANTERIOR, DO FUNDEB							0,00
17.1 - FUNDEB 60%							0,00
17.2 - FUNDEB 40%							0,00
18- TOTAL DAS DEDUÇÕES CONSIDERADAS PARA FINS DE LIMITE DO FUNDEB (16 + 17)							0,00
INDICADORES DO FUNDEB							Valor
19- TOTAL DAS DESPESAS DO FUNDEB PARA FINS DE LIMITE (15 - 18)							1.073.657,95
19.1 - Mínimo de 60% do FUNDEB na Remuneração do Magistério1 (13 - (16.1 + 17.1)) / ((11) x 100) %							51,42
19.2 - Máximo de 40% em Despesa com MDE, que não Remuneração do Magistério (14 - (16.2 + 17.2)) / ((11) x 100) %							48,81
19.3 - Máximo de 5% não Aplicado no Exercício (100 - (19.1 + 19.2)) %							-0,23
CONTROLE DA UTILIZAÇÃO DE RECURSOS NO EXERCÍCIO SUBSEQUENTE							Valor
20 - RECURSOS RECEBIDOS DO FUNDEB EM 2019 QUE NÃO FORAM UTILIZADOS							-252.767,45
21 - DESPESAS CUSTEADAS COM O SALDO DO ITEM 20 ATÉ O 1º TRIMESTRE DE 2020							4.234,88

PREFEITURA MUNICIPAL DE SANTO INÁCIO DO PIAUÍ
RELATÓRIO RESUMIDO DA EXECUÇÃO ORÇAMENTÁRIA

DEMONSTRATIVO DAS RECEITAS E DESPESAS COM MANUTENÇÃO E DESENVOLVIMENTO DO ENSINO - MDE - MUNICÍPIOS
ORÇAMENTO FISCAL E DA SEGURIDADE SOCIAL

PERÍODO: Janeiro a Abril 2020/BIMESTRE Março - Abril

Page 3 of 4

RRBO - Anexo 8 (LDB, Art. 72)

RS 1

DESPESAS COM MANUTENÇÃO E DESENVOLVIMENTO DO ENSINO - MDE - CUSTEADAS COM A RECEITA RESULTANTE DE IMPOSTOS E RECURSOS DO FUNDEB							
DESPESAS COM AÇÕES TÍPICAS DE MDE	DOTAÇÃO INICIAL	DOTAÇÃO ATUALIZADA (d)	DESPESAS EMPENHADAS		DESPESAS LIQUIDADAS		INSCRITAS EM RESTOS A PAGAR NÃO PROCESSADOS (f)
			JAN A ABR (e)	% (f)=(e/d)x100	JAN A ABR (g)	% (h)=(g/d)x100	
22- EDUCAÇÃO INFANTIL	649.102,40	649.102,40	167.684,62	25,83	167.684,62	25,83	0,00
22.1 - Creche	0,00	0,00	0,00	0,00	0,00	0,00	0,00
22.1.1- Despesas Custeadas com Recursos do FUNDEB	0,00	0,00	0,00	0,00	0,00	0,00	0,00
22.1.2- Despesas Custeadas com Outros Recursos de Impostos	0,00	0,00	0,00	0,00	0,00	0,00	0,00
22.2 - Pré-escola	649.102,40	649.102,40	167.684,62	25,83	167.684,62	25,83	0,00
22.2.1- Despesas Custeadas com Recursos do FUNDEB	613.622,40	613.622,40	167.684,62	27,33	167.684,62	27,33	0,00
22.2.2- Despesas Custeadas com Outros Recursos de Impostos	35.480,00	35.480,00	0,00	0,00	0,00	0,00	0,00
23- ENSINO FUNDAMENTAL	3.398.765,06	3.525.265,06	1.161.391,74	32,94	1.160.040,47	32,91	0,00
23.1- Despesas Custeadas com Recursos do FUNDEB	2.564.625,60	2.566.125,60	905.973,33	35,31	905.973,33	35,31	0,00
23.2- Despesas Custeadas com Outros Recursos de Impostos	834.139,46	959.139,46	255.418,41	26,63	254.067,14	26,49	0,00
24- ENSINO MÉDIO	0,00	0,00	0,00	0,00	0,00	0,00	0,00
25- ENSINO SUPERIOR	0,00	0,00	0,00	0,00	0,00	0,00	0,00
26- ENSINO PROFISSIONAL NÃO INTEGRADO AO ENSINO REGULAR	10.200,00	10.200,00	0,00	0,00	0,00	0,00	0,00
27- OUTRAS	0,00	0,00	0,00	0,00	0,00	0,00	0,00
28- TOTAL DAS DESPESAS COM AÇÕES TÍPICAS DE MDE (22 + 23 + 24 + 25 + 26 + 27)	4.058.067,46	4.184.567,46	1.329.076,36	31,76	1.327.725,09	31,73	0,00
DEDUÇÕES CONSIDERADAS PARA FINS DE LIMITE CONSTITUCIONAL							Valor
29- RESULTADO LÍQUIDO DAS TRANSFERÊNCIAS DO FUNDEB = (12)							-26.119,39
30- DESPESAS CUSTEADAS COM A COMPLEMENTAÇÃO DO FUNDEB NO EXERCÍCIO							0,00
31- DESPESAS CUSTEADAS COM O SUPERÁVIT FINANCEIRO, DO EXERCÍCIO ANTERIOR, DO FUNDEB							0,00
32- DESPESAS CUSTEADAS COM O SUPERÁVIT FINANCEIRO, DO EXERCÍCIO ANTERIOR, DE OUTROS RECURSOS DE IMPOSTOS							0,00
33- RESTOS A PAGAR INSCRITOS NO EXERCÍCIO SEM DISPONIBILIDADE FINANCEIRA DE RECURSOS DE IMPOSTOS VINCULADOS AO ENSINO							0,00
34- CANCELAMENTO, NO EXERCÍCIO, DE RESTOS A PAGAR INSCRITOS COM DISPONIBILIDADE FINANCEIRA DE RECURSOS DE IMPOSTOS VINCULADOS AO ENSINO = (44.1)							25.000,00
35- TOTAL DAS DEDUÇÕES CONSIDERADAS PARA FINS DE LIMITE CONSTITUCIONAL (29 + 30 + 31 + 32 + 33 + 34)							-1.119,39
36- TOTAL DAS DESPESAS PARA FINS DE LIMITE ((22 + 23) - (35))							1.328.844,48
37- PERCENTUAL DE APLICAÇÃO EM MDE SOBRE A RECEITA LÍQUIDA DE IMPOSTOS ((36) / (3) x 100) % 6 - LIMITE CONSTITUCIONAL 25%							46,08
OUTRAS INFORMAÇÕES PARA CONTROLE							
OUTRAS DESPESAS CUSTEADAS COM RECEITAS ADICIONAIS PARA FINANCIAMENTO DO ENSINO	DOTAÇÃO INICIAL	DOTAÇÃO ATUALIZADA (d)	DESPESAS EMPENHADAS		DESPESAS LIQUIDADAS		INSCRITAS EM RESTOS A PAGAR NÃO PROCESSADOS (f)
			JAN A ABR (e)	% (f)=(e/d)x100	JAN A ABR (g)	% (h)=(g/d)x100	
38- DESPESAS CUSTEADAS COM A APLICAÇÃO FINANCEIRA DE OUTROS RECURSOS DE IMPOSTOS VINCULADOS AO ENSINO	0,00	0,00	0,00	0,00	0,00	0,00	0,00
39- DESPESAS CUSTEADAS COM A CONTRIBUIÇÃO SOCIAL DO SALÁRIO-EDUCAÇÃO	96.900,00	96.900,00	12.038,51	12,42	12.038,51	12,42	0,00
40- DESPESAS CUSTEADAS COM OPERAÇÕES DE CRÉDITO	0,00	0,00	0,00	0,00	0,00	0,00	0,00
41- DESPESAS CUSTEADAS COM OUTRAS RECEITAS PARA FINANCIAMENTO DO ENSINO	866.487,00	1.063.119,00	245.726,55	23,11	51.672,02	4,86	0,00
42- TOTAL DAS DESPESAS CUSTEADAS COM RECEITAS ADICIONAIS PARA FINANCIAMENTO DO ENSINO (38 + 39 + 40 + 41)	963.387,00	1.160.019,00	257.764,86	22,22	63.710,53	5,49	0,00
43- TOTAL GERAL DAS DESPESAS COM EDUCAÇÃO (28 + 42)	5.021.454,46	5.344.586,46	1.586.841,22	29,69	1.391.435,62	26,03	0,00

SANTO INÁCIO DO PIAUÍ

Publicações
LRF: obrigatórias

PREFEITURA MUNICIPAL DE SANTO INÁCIO DO PIAUÍ
RELATÓRIO RESUMIDO DA EXECUÇÃO ORÇAMENTÁRIA

DEMONSTRATIVO DAS RECEITAS E DESPESAS COM MANUTENÇÃO E DESENVOLVIMENTO DO ENSINO - MDE - MUNICÍPIOS
ORÇAMENTO FISCAL E DA SEGURIDADE SOCIAL
PERÍODO: Janeiro a Abril 2020/BIMESTRE Março - Abril

Page 4 of 4

RREO – Anexo 8 (LDB, Art. 72)

RS 1

RESTOS A PAGAR INSCRITOS COM DISPONIBILIDADE FINANCEIRA DE RECURSOS DE IMPOSTOS VINCULADOS AO ENSINO	SALDO ATÉ O BIMESTRE	CANCELADO EM '2020' (j)
44- RESTOS A PAGAR DE DESPESAS COM MDE	114.437,35	25.000,00
44.1 - Executadas com Recursos de Impostos Vinculados ao Ensino	56.036,07	25.000,00
44.2 - Executadas com Recursos do FUNDEB	58.381,28	0,00
CONTROLE DA DISPONIBILIDADE FINANCEIRA		
	FUNDEB	SALÁRIO EDUCAÇÃO
45- DISPONIBILIDADE FINANCEIRA EM 31 DE DEZEMBRO DE 2019	34.394,07	0,11
46- (+) INGRESSO DE RECURSOS ATÉ O BIMESTRE (Orçamentário)	874.050,62	15.745,41
47- (-) PAGAMENTOS EFETUADOS ATÉ O BIMESTRE	172.072,40	229.130,42
47.1 (-) Orçamento do Exercício	170.189,54	175.086,14
47.2 (-) Restos a Pagar	1.882,86	54.044,28
48- (+) RECEITA DE APLICAÇÃO FINANCEIRA DOS RECURSOS ATÉ O BIMESTRE	197.110,11	0,00
49- (-) DISPONIBILIDADE FINANCEIRA ATÉ O BIMESTRE	923.482,40	-213.384,90
50- (+) AJUSTES	-2.398,56	-42.833,33
50.1 (+) Retenções	0,00	-43.731,53
50.2 (-) Valores a recuperar	2.398,56	-898,20
50.3 (+) Outros valores extrorçamentários	0,00	0,00
50.4 (+) Conciliação Bancária	0,00	0,00
51- (=) SALDO FINANCEIRO CONCILIADO	921.083,84	-256.218,23

TAIRO MOURA MESQUITA
012.197.953-99
PREFEITO

CLAUDIONOR APARECIDO DE C. JUNIOR
023.925.283-73
CONTROLADOR

IONARA MARQUES MORAIS
023.703.723-89
CONTADORA-CRC Nº 012378/O-5

- 1) Limite mínimo anual a serem empolgados no encerramento do exercício.
2) Art. 21, § 2º, Lei 11.494/2007: "Até 5% dos recursos recebidos à conta dos Fundos, inclusive relativos à complementação da União recebidos nos termos do §1º do art. 6º desta Lei, poderão ser utilizados no 1º trimestre do exercício imediatamente subsequente, mediante abertura de crédito adicional."
3) Caput do artigo 212 da CF/1988
4) Os valores referentes à parcela dos Restos a Pagar inscritos em disponibilidade financeira vinculada à educação deverão ser informados somente no RREO do último bimestre do exercício.
5) Limite mínimo anual a serem empolgados no encerramento do exercício, no âmbito de atuação prioritária, conforme LDB, art. 11, V.
6) Nos cinco primeiros bimestres do exercício o acompanhamento poderá ser feito com base na despesa empenhada ou na despesa
7) Essa coluna poderá ser apresentada somente no último bimestre

PREFEITURA MUNICIPAL DE SANTO INÁCIO DO PIAUÍ
RELATÓRIO RESUMIDO DA EXECUÇÃO ORÇAMENTÁRIA
DEMONSTRATIVO DAS RECEITAS OP. CRÉDITO E DESPESA DE CAPITAL
ORÇAMENTOS FISCAIS E DA SEGURIDADE SOCIAL
PERÍODO: Janeiro a Abril 2020/BIMESTRE Março - Abril

RREO – ANEXO 9 (LRF, art.53, § 1º, inciso I)

RS 1

RECEITAS	PREVISÃO ATUALIZADA (a)	RECEITAS REALIZADAS JAN A ABR (b)	SALDO NÃO REALIZADO (c) = (a-b)
RECEITAS DE OPERAÇÕES DE CRÉDITO (I)	0,00	0,00	0,00
DESPESAS	DOTAÇÃO ATUALIZADA (d)	DESPESAS EMPENHADAS JAN A ABR (e)	SALDO NÃO EXECUTADO (f) = (d-e)
DESPESAS DE CAPITAL	1.809.348,00	340.215,77	1.469.132,23
Investimentos	1.641.918,00	293.312,30	1.348.605,70
Inversões Financeiras	0,00	0,00	0,00
Amortização da Dívida	167.430,00	46.903,47	120.526,53
(-) Incentivos Fiscais a Contribuinte	0,00	0,00	0,00
(-) Incentivos Fiscais a Contribuinte por Instituições Financeiras	0,00	0,00	0,00
DESPESA DE CAPITAL LÍQUIDA (II)	1.809.348,00	340.215,77	1.469.132,23
RESULTADO PARA APURAÇÃO DA REGRA DE OURO (III) = (II - I)	1.809.348,00 <(d - a)>	340.215,77 <(e - b)>	1.469.132,23 <(f - c)>

TAIRO MOURA MESQUITA
012.197.953-99
PREFEITO

CLAUDIONOR APARECIDO DE C. JUNIOR
023.925.283-73
CONTROLADOR

IONARA MARQUES MORAIS
023.703.723-89
CONTADORA-CRC Nº 012378/O-5

- Notas:
1 - Operações de Crédito descritas na CF, art. 167, inciso III>
2 Durante o exercício, somente as despesas liquidadas são consideradas executadas. No encerramento do exercício, as despesas não liquidadas inscritas em restos a pagar não processados são também consideradas executadas. Dessa forma, para maior transparência, as despesas executadas estão segregadas em:
a) Despesas liquidadas, consideradas aquelas em que houve a entrega do material ou serviço, nos termos do art. 63 da Lei 4.320/64;
b) Despesas empenhadas, mas não liquidadas, inscritas em Restos a Pagar não processados, consideradas liquidadas no encerramento do exercício, por força do art.35, inciso II da Lei 4.320/64.

PREFEITURA MUNICIPAL DE SANTO INÁCIO DO PIAUÍ
RELATÓRIO RESUMIDO DA EXECUÇÃO ORÇAMENTÁRIA
DEMONSTRATIVO DA PROJEÇÃO ATUARIAL DO REGIME PRÓPRIO DE PREVIDÊNCIA DOS SERVIDORES
ORÇAMENTOS FISCAIS E DA SEGURIDADE SOCIAL
 PERÍODO: 2019 a 2094

RRFO – ANEXO 10 (LRF, art. 53, § 1º, inciso II)

R\$ 1

PLANO PREVIDENCIÁRIO				
EXERCÍCIO	RECEITA PREVIDENCIÁRIA	DESPESA PREVIDENCIÁRIA	RESULTADO PREVIDENCIÁRIO	SALDO FINANCEIRO DO EXERCÍCIO
	(a)	(b)	(c) = (a-b)	(d) = ("d" exercício anterior) + (c)
2019	0,00	0,00	0,00	0,00
2020	0,00	0,00	0,00	0,00
2021	0,00	0,00	0,00	0,00
2022	0,00	0,00	0,00	0,00
2023	0,00	0,00	0,00	0,00
2024	0,00	0,00	0,00	0,00
2025	0,00	0,00	0,00	0,00
2026	0,00	0,00	0,00	0,00
2027	0,00	0,00	0,00	0,00
2028	0,00	0,00	0,00	0,00
2029	0,00	0,00	0,00	0,00
2030	0,00	0,00	0,00	0,00
2031	0,00	0,00	0,00	0,00
2032	0,00	0,00	0,00	0,00
2033	0,00	0,00	0,00	0,00
2034	0,00	0,00	0,00	0,00
2035	0,00	0,00	0,00	0,00
2036	0,00	0,00	0,00	0,00
2037	0,00	0,00	0,00	0,00
2038	0,00	0,00	0,00	0,00
2039	0,00	0,00	0,00	0,00
2040	0,00	0,00	0,00	0,00
2041	0,00	0,00	0,00	0,00
2042	0,00	0,00	0,00	0,00
2043	0,00	0,00	0,00	0,00
2044	0,00	0,00	0,00	0,00
2045	0,00	0,00	0,00	0,00
2046	0,00	0,00	0,00	0,00
2047	0,00	0,00	0,00	0,00
2048	0,00	0,00	0,00	0,00
2049	0,00	0,00	0,00	0,00
2050	0,00	0,00	0,00	0,00
2051	0,00	0,00	0,00	0,00
2052	0,00	0,00	0,00	0,00
2053	0,00	0,00	0,00	0,00
2054	0,00	0,00	0,00	0,00
2055	0,00	0,00	0,00	0,00
2056	0,00	0,00	0,00	0,00
2057	0,00	0,00	0,00	0,00
2058	0,00	0,00	0,00	0,00
2059	0,00	0,00	0,00	0,00
2060	0,00	0,00	0,00	0,00
2061	0,00	0,00	0,00	0,00
2062	0,00	0,00	0,00	0,00
2063	0,00	0,00	0,00	0,00
2064	0,00	0,00	0,00	0,00
2065	0,00	0,00	0,00	0,00
2066	0,00	0,00	0,00	0,00
2067	0,00	0,00	0,00	0,00
2068	0,00	0,00	0,00	0,00
2069	0,00	0,00	0,00	0,00
2070	0,00	0,00	0,00	0,00
2071	0,00	0,00	0,00	0,00
2072	0,00	0,00	0,00	0,00
2073	0,00	0,00	0,00	0,00
2074	0,00	0,00	0,00	0,00
2075	0,00	0,00	0,00	0,00
2076	0,00	0,00	0,00	0,00
2077	0,00	0,00	0,00	0,00

SANTO INÁCIO DO PIAUÍ

**LRFO: Publicações
 Obrigatórias**

PREFEITURA MUNICIPAL DE SANTO INÁCIO DO PIAUI
RELATÓRIO RESUMIDO DA EXECUÇÃO ORÇAMENTÁRIA
DEMONSTRATIVO DA PROJEÇÃO ATUARIAL DO REGIME PRÓPRIO DE PREVIDÊNCIA DOS SERVIDORES
ORÇAMENTOS FISCAIS E DA SEGURIDADE SOCIAL
PERÍODO: 2019 a 2094

RRFO – ANEXO 10 (LRF, art. 53, § 1º, inciso II)				R\$ 1
2078	0,00	0,00	0,00	0,00
2079	0,00	0,00	0,00	0,00
2080	0,00	0,00	0,00	0,00
2081	0,00	0,00	0,00	0,00
2082	0,00	0,00	0,00	0,00
2083	0,00	0,00	0,00	0,00
2084	0,00	0,00	0,00	0,00
2085	0,00	0,00	0,00	0,00
2086	0,00	0,00	0,00	0,00
2087	0,00	0,00	0,00	0,00
2088	0,00	0,00	0,00	0,00
2089	0,00	0,00	0,00	0,00
2090	0,00	0,00	0,00	0,00
2091	0,00	0,00	0,00	0,00
2092	0,00	0,00	0,00	0,00
2093	0,00	0,00	0,00	0,00

FONTE: SCPI - Contabilidade [9.25.25.422], PREFEITURA MUNICIPAL DE SANTO INÁCIO DO PIAUI

Portaria Nº 91 de 2020 - Mapeamento Atualizado 02/2020

Notas:

1. Projeção atuarial elaborada em 30/04/2020 e oficialmente enviada para o Ministério da Previdência Social - MPS.
2. Este demonstrativo utiliza as seguintes hipóteses:

PREFEITURA MUNICIPAL DE SANTO INÁCIO DO PIAUÍ
RELATÓRIO RESUMIDO DA EXECUÇÃO ORÇAMENTÁRIA
DEMONSTRATIVO DA PROJEÇÃO ATUARIAL DO REGIME PRÓPRIO DE PREVIDÊNCIA DOS SERVIDORES
ORÇAMENTOS FISCAIS E DA SEGURIDADE SOCIAL
 PERÍODO: 2019 a 2094

RREO – ANEXO 10 (LRF, art. 53, § 1º, inciso II)

R\$ 1

EXERCÍCIO	PLANO FINANCEIRO			
	RECEITA PREVIDENCIÁRIA	DESPESA PREVIDENCIÁRIA	RESULTADO PREVIDENCIÁRIO	SALDO FINANCEIRO DO EXERCÍCIO
	(a)	(b)	(c) = (a-b)	(d) = ("d" exercício anterior) + (c)
2019	0,00	0,00	0,00	0,00
2020	0,00	0,00	0,00	0,00
2021	0,00	0,00	0,00	0,00
2022	0,00	0,00	0,00	0,00
2023	0,00	0,00	0,00	0,00
2024	0,00	0,00	0,00	0,00
2025	0,00	0,00	0,00	0,00
2026	0,00	0,00	0,00	0,00
2027	0,00	0,00	0,00	0,00
2028	0,00	0,00	0,00	0,00
2029	0,00	0,00	0,00	0,00
2030	0,00	0,00	0,00	0,00
2031	0,00	0,00	0,00	0,00
2032	0,00	0,00	0,00	0,00
2033	0,00	0,00	0,00	0,00
2034	0,00	0,00	0,00	0,00
2035	0,00	0,00	0,00	0,00
2036	0,00	0,00	0,00	0,00
2037	0,00	0,00	0,00	0,00
2038	0,00	0,00	0,00	0,00
2039	0,00	0,00	0,00	0,00
2040	0,00	0,00	0,00	0,00
2041	0,00	0,00	0,00	0,00
2042	0,00	0,00	0,00	0,00
2043	0,00	0,00	0,00	0,00
2044	0,00	0,00	0,00	0,00
2045	0,00	0,00	0,00	0,00
2046	0,00	0,00	0,00	0,00
2047	0,00	0,00	0,00	0,00
2048	0,00	0,00	0,00	0,00
2049	0,00	0,00	0,00	0,00
2050	0,00	0,00	0,00	0,00
2051	0,00	0,00	0,00	0,00
2052	0,00	0,00	0,00	0,00
2053	0,00	0,00	0,00	0,00
2054	0,00	0,00	0,00	0,00
2055	0,00	0,00	0,00	0,00
2056	0,00	0,00	0,00	0,00
2057	0,00	0,00	0,00	0,00
2058	0,00	0,00	0,00	0,00
2059	0,00	0,00	0,00	0,00
2060	0,00	0,00	0,00	0,00
2061	0,00	0,00	0,00	0,00
2062	0,00	0,00	0,00	0,00
2063	0,00	0,00	0,00	0,00
2064	0,00	0,00	0,00	0,00
2065	0,00	0,00	0,00	0,00
2066	0,00	0,00	0,00	0,00
2067	0,00	0,00	0,00	0,00
2068	0,00	0,00	0,00	0,00
2069	0,00	0,00	0,00	0,00
2070	0,00	0,00	0,00	0,00
2071	0,00	0,00	0,00	0,00
2072	0,00	0,00	0,00	0,00
2073	0,00	0,00	0,00	0,00
2074	0,00	0,00	0,00	0,00
2075	0,00	0,00	0,00	0,00
2076	0,00	0,00	0,00	0,00
2077	0,00	0,00	0,00	0,00

SANTO INÁCIO DO PIAUÍ

LRF: Publicações Obrigatórias

PREFEITURA MUNICIPAL DE SANTO INÁCIO DO PIAUÍ
RELATÓRIO RESUMIDO DA EXECUÇÃO ORÇAMENTÁRIA
DEMONSTRATIVO DA PROJEÇÃO ATUARIAL DO REGIME PRÓPRIO DE PREVIDÊNCIA DOS SERVIDORES
ORÇAMENTOS FISCAIS E DA SEGURIDADE SOCIAL
PERÍODO: 2019 a 2094

RREO – ANEXO 10 (LRF, art. 53, § 1º, inciso II)				R\$ 1
2078	0,00	0,00	0,00	0,00
2079	0,00	0,00	0,00	0,00
2080	0,00	0,00	0,00	0,00
2081	0,00	0,00	0,00	0,00
2082	0,00	0,00	0,00	0,00
2083	0,00	0,00	0,00	0,00
2084	0,00	0,00	0,00	0,00
2085	0,00	0,00	0,00	0,00
2086	0,00	0,00	0,00	0,00
2087	0,00	0,00	0,00	0,00
2088	0,00	0,00	0,00	0,00
2089	0,00	0,00	0,00	0,00
2090	0,00	0,00	0,00	0,00
2091	0,00	0,00	0,00	0,00
2092	0,00	0,00	0,00	0,00
2093	0,00	0,00	0,00	0,00

FONTE: SCPI - Contabilidade [9.25.25.422], PREFEITURA MUNICIPAL DE SANTO INÁCIO DO PIAUÍ

Portaria Nº 91 de 2020 - Mapeamento Atualizado 02/2020

Notas:

1. Projeção atuarial elaborada em 30/04/2020 e oficialmente enviada para o Ministério da Previdência Social - MPS.
2. Este demonstrativo utiliza as seguintes hipóteses:

 TAIRO MOURA MESQUITA
 012.197.953-99
 PREFEITO

 CLAUDIONOR APARECIDO DE C. JUNIOR
 023.925.283-73
 CONTROLADOR

 IONARA MARQUES MORAIS
 023.703.723-89
 CONTADORA-CRC Nº 012378/O-5

PREFEITURA MUNICIPAL DE SANTO INÁCIO DO PIAUÍ
ORÇAMENTOS FISCAIS E DA SEGURIDADE SOCIAL
RELATÓRIO RESUMIDO DA EXECUÇÃO ORÇAMENTÁRIA
DEMONSTRATIVO DA RECEITA DE ALIENAÇÃO DE ATIVOS E APLICAÇÕES DE RECURSOS
PERÍODO: Janeiro a Abril

RREO - ANEXO 11(LRF, art. 53, § 1º, inciso III)

R\$ 1

RECEITAS	PREVISÃO ATUALIZADA (a)	RECEITAS REALIZADAS (b)	SALDO A REALIZAR (a-b)
RECEITAS DE ALIENAÇÃO DE ATIVOS (I)	70.760,00	0,00	70.760,00
Receita de Alienação de Bens Móveis	70.760,00	0,00	70.760,00
Receita de Alienação de Bens Imóveis	0,00	0,00	0,00
Receita de Alienação de Bens Intangíveis	0,00	0,00	0,00
Receita de Rendimentos de Aplicações Financeiras	0,00	0,00	0,00

DESPESAS	DOTAÇÃO ATUALIZADA (d)	DESPESAS EMPENHADAS	DESPESAS LIQUIDADAS	DESPESAS PAGAS (e)	INSCRITAS EM RESTOS A PAGAR NÃO PROCESSADOS	PAGAMENTOS DE RESTOS A PAGAR (f)	SALDO A PAGAR (g)=(d-e)
APLICAÇÃO DOS RECURSOS DA ALIENAÇÃO DE ATIVOS (II)	70.760,00	0,00	0,00	0,00	0,00	0,00	70.760,00
Despesas de Capital	70.760,00	0,00	0,00	0,00	0,00	0,00	70.760,00
Investimentos	70.760,00	0,00	0,00	0,00	0,00	0,00	70.760,00
Inversões Financeiras	0,00	0,00	0,00	0,00	0,00	0,00	0,00
Amortização da Dívida	0,00	0,00	0,00	0,00	0,00	0,00	0,00
Despesas Correntes dos Regimes de Previdência	0,00	0,00	0,00	0,00	0,00	0,00	0,00
Regime Próprio dos Servidores Públicos	0,00	0,00	0,00	0,00	0,00	0,00	0,00

RECEITAS	2019 (h)	2020 (i)=(Ib-(Ie+IIf))	SALDO ATUAL (j)=(IIIh+IIIi)
VALOR (III)	0,00	0,00	0,00

TAIRO MOURA MESQUITA
012.197.953-99
PREFEITO

CLAUDIONOR APARECIDO DE C. JUNIOR
023.925.283-73
CONTROLADOR

IONARA MARQUES MORAIS
023.703.723-89
CONTADORA-CRC Nº 012378/O-5

Nota: Durante o exercício, somente as despesas liquidadas são consideradas executadas. No encerramento do exercício, as despesas não liquidadas inscritas em restos a pagar não processados são também consideradas executadas. Dessa forma, para maior transparência, as despesas executadas estão segregadas em:

- a) Despesas liquidadas, consideradas aquelas em que houve a entrega do material ou serviço, nos termos do art. 63 da Lei 4.320/64;
- b) Despesas empenhadas mas não liquidadas, inscritas em Restos a Pagar não processados, consideradas liquidadas no encerramento do exercício, por força do art.35, inciso II da Lei 4.320/64.

FONTE: SCPI - Contabilidade [9.25.25.422], PREFEITURA MUNICIPAL DE SANTO INÁCIO DO PIAUÍ

Fortaria Nº 91 de 2020 - Mapeamento Atualizado 02/2020

PREFEITURA MUNICIPAL DE SANTO INÁCIO DO PIAUÍ
RELATÓRIO RESUMIDO DA EXECUÇÃO ORÇAMENTÁRIA
DEMONSTRATIVO DA RECEITA DE IMPOSTOS E DAS DESPESAS PRÓPRIAS COM SAÚDE
ORÇAMENTOS FISCAIS E DA SEGURIDADE SOCIAL
PERÍODO: Janeiro a Abril 2020/BIMESTRE Março - Abril

RREO - ANEXO XIII (LC nº 141/2012 art.35)

R\$ 1

RECEITAS RESULTANTES DE IMPOSTOS E TRANSFERÊNCIAS CONSTITUCIONAIS E LEGAIS	PREVISÃO INICIAL	PREVISÃO ATUALIZADA (a)	RECEITAS REALIZADAS	
			Até o Bimestre (b)	(%) (b/a)x100
RECEITA DE IMPOSTOS (I)	227.698,56	227.698,56	39.898,38	17,52
Receita Resultante do Imposto Predial e Territorial Urbano - IPTU	25.000,00	25.000,00	12.256,50	49,03
IPTU	25.000,00	25.000,00	12.256,50	49,03
Multas, Juros de Mora, Dívida Ativa e Outros Encargos do IPTU	0,00	0,00	0,00	0,00
Receita Resultante do Imposto sobre Transmissão Inter Vivos - ITBI	20.000,00	20.000,00	0,00	0,00
ITBI	20.000,00	20.000,00	0,00	0,00
Multas, Juros de Mora, Dívida Ativa e Outros Encargos do ITBI	0,00	0,00	0,00	0,00
Receita Resultante do Imposto sobre Serviços de Qualquer Natureza - ISS	160.698,00	160.698,00	7.614,45	4,74
ISS	160.698,00	160.698,00	7.614,45	4,74
Multas, Juros de Mora, Dívida Ativa e Outros Encargos do ISS	0,00	0,00	0,00	0,00
Receita Resultante do Imposto sobre a Renda e Proventos de Qualquer Natureza Retido na Fonte - IRRF	22.000,56	22.000,56	20.027,43	91,03
RECEITA DE TRANSFERÊNCIAS CONSTITUCIONAIS E LEGAIS (II)	10.524.855,00	10.524.855,00	2.843.579,63	27,02
Cota-Parte FPM	9.890.240,00	9.890.240,00	2.614.575,42	26,44
Cota-Parte ITR	350,00	350,00	31,22	8,92
Cota-Parte IPVA	77.000,00	77.000,00	27.823,24	36,13
Cota-Parte ICMS	557.000,00	557.000,00	201.106,96	36,11
Cota-Parte IPT-Exportação	150,00	150,00	42,79	28,53
Compensação Financeira Proveniente de Impostos e Transferências Constitucionais	115,00	115,00	0,00	0,00
Desoneração ICMS - LC 87/1996	115,00	115,00	0,00	0,00
Outras	0,00	0,00	0,00	0,00
TOTAL DAS RECEITAS RESULTANTES DE IMPOSTOS E TRANSFERÊNCIAS CONSTITUCIONAIS E LEGAIS - (III) = (I) + (II)	10.752.553,56	10.752.553,56	2.883.478,01	26,82

PREFEITURA MUNICIPAL DE SANTO INÁCIO DO PIAUÍ
RELATÓRIO RESUMIDO DA EXECUÇÃO ORÇAMENTÁRIA
DEMONSTRATIVO DA RECEITA DE IMPOSTOS E DAS DESPESAS PRÓPRIAS COM SAÚDE
ORÇAMENTOS FISCAIS E DA SEGURIDADE SOCIAL
PERÍODO: Janeiro a Abril 2020/BIMESTRE Março - Abril

RREO - ANEXO XII (LC nº 141/2012 art.35)

RS 1

DESPESAS COM AÇÕES E SERVIÇOS PÚBLICOS DE SAÚDE (ASPS) POR SUBFUNÇÃO E CATEGORIA ECONÔMICA	DOTAÇÃO INICIAL	DOTAÇÃO ATUALIZADA (c)	DESPESAS EMPENHADAS		DESPESAS LIQUIDADAS		DESPESAS PAGAS		INSCRITOS EM RESTOS A PAGAR NÃO PROCESSADOS (g)
			ATÉ BIMESTRE (d)	% (d/c) x 100	ATÉ BIMESTRE (e)	% (e/c) x 100	ATÉ BIMESTRE (f)	% (f/c) x 100	
ATENÇÃO BÁSICA (IV)	1.435.535,76	1.570.535,76	677.186,39	43,12	676.325,53	43,06	639.587,39	40,72	0,00
Despesas Correntes	1.387.085,76	1.519.085,76	674.921,39	44,43	674.060,53	44,37	637.322,39	41,95	0,00
Despesas de Capital	48.450,00	51.450,00	2.265,00	4,40	2.265,00	4,40	2.265,00	4,40	0,00
ASSISTÊNCIA HOSPITALAR E AMBULATORIAL (V)	156.060,00	156.060,00	23.368,75	14,97	23.298,90	14,93	23.298,90	14,93	0,00
Despesas Correntes	153.000,00	153.000,00	23.368,75	15,27	23.298,90	15,23	23.298,90	15,23	0,00
Despesas de Capital	3.060,00	3.060,00	0,00	0,00	0,00	0,00	0,00	0,00	0,00
SUPORTE PROFILÁTICO E TERAPÊUTICO (VI)	0,00	0,00	0,00	0,00	0,00	0,00	0,00	0,00	0,00
Despesas Correntes	0,00	0,00	0,00	0,00	0,00	0,00	0,00	0,00	0,00
Despesas de Capital	0,00	0,00	0,00	0,00	0,00	0,00	0,00	0,00	0,00
VIGILÂNCIA SANITÁRIA (VII)	19.890,00	19.890,00	600,00	3,02	600,00	3,02	600,00	3,02	0,00
Despesas Correntes	19.890,00	19.890,00	600,00	3,02	600,00	3,02	600,00	3,02	0,00
Despesas de Capital	0,00	0,00	0,00	0,00	0,00	0,00	0,00	0,00	0,00
VIGILÂNCIA EPIDEMIOLÓGICA (VIII)	67.320,00	67.320,00	0,00	0,00	0,00	0,00	0,00	0,00	0,00
Despesas Correntes	67.320,00	67.320,00	0,00	0,00	0,00	0,00	0,00	0,00	0,00
Despesas de Capital	0,00	0,00	0,00	0,00	0,00	0,00	0,00	0,00	0,00
ALIMENTAÇÃO E NUTRIÇÃO (IX)	0,00	0,00	0,00	0,00	0,00	0,00	0,00	0,00	0,00
Despesas Correntes	0,00	0,00	0,00	0,00	0,00	0,00	0,00	0,00	0,00
Despesas de Capital	0,00	0,00	0,00	0,00	0,00	0,00	0,00	0,00	0,00
OUTRAS SUBFUNÇÕES (X)	0,00	0,00	0,00	0,00	0,00	0,00	0,00	0,00	0,00
Despesas Correntes	0,00	0,00	0,00	0,00	0,00	0,00	0,00	0,00	0,00
Despesas de Capital	0,00	0,00	0,00	0,00	0,00	0,00	0,00	0,00	0,00
TOTAL (XI) = (IV + V + VI + VII + VIII + IX + X)	1.678.805,76	1.813.805,76	701.155,14	38,66	700.224,43	38,61	663.486,29	36,58	0,00

AFURAÇÃO DO CUMPRIMENTO DO LIMITE MÍNIMO PARA APLICAÇÃO EM ASPS	Despesas Empenhadas (d)	Despesas Liquidadas (e)	Despesas Pagas (f)
Total das Despesas com ASPS (XII) = (XI)	701.155,14	700.224,43	663.486,29
(-) Restos a Pagar Não Processados Inscritos Indevidamente no Exercício sem Disponibilidade Financeira (XIII)	0,00	0,00	0,00
(-) Despesas Custeadas com Recursos Vinculados à Parcela do Percentual Mínimo que não foi Aplicada em Exercícios Anteriores (XIV)	0,00	0,00	0,00
(-) Despesas Custeadas com Disponibilidade de Caixa Vinculada aos Restos a Pagar Cancelados (XV)	0,00	0,00	0,00
(=) VALOR APLICADO EM ASPS (XVI) = (XII - XIII - XIV - XV)	701.155,14	700.224,43	663.486,29
Despesa Mínima a ser Aplicada em ASPS (XVII) = (III) x 15% (LC 141/2012)	0,00	432.521,70	0,00
Despesa Mínima a ser Aplicada em ASPS (XVII) = (III) x % (Lei Orgânica Municipal)	0,00	0,00	0,00
Diferença entre o Valor Aplicado e a Despesa Mínima a ser Aplicada (XVIII) = (XVI) (d ou e) - (XVII)	0,00	267.702,73	0,00
Limite não Cumprido (XIX) = (XVIII) (Quando valor for inferior a zero)	0,00	0,00	0,00
PERCENTUAL DA RECEITA DE IMPOSTOS E TRANSFERÊNCIAS CONSTITUCIONAIS E LEGAIS APLICADO EM ASPS (XVI / III) * 100 (mínimo de 15% conforme LC nº 141/2012 ou % da Lei Orgânica Municipal)	0,00	24,28	0,00

PREFEITURA MUNICIPAL DE SANTO INÁCIO DO PIAUÍ
RELATÓRIO RESUMIDO DA EXECUÇÃO ORÇAMENTÁRIA
DEMONSTRATIVO DA RECEITA DE IMPOSTOS E DAS DESPESAS PRÓPRIAS COM SAÚDE
ORÇAMENTOS FISCAIS E DA SEGURIDADE SOCIAL
PERÍODO: Janeiro a Abril 2020/BIMESTRE Março - Abril

RREO - ANEXO XII (LC nº 141/2012 art.35)

RS 1

CONTROLE DO VALOR REFERENTE AO PERCENTUAL MÍNIMO NÃO CUMPRIDO EM EXERCÍCIOS ANTERIORES PARA FINS DE APLICAÇÃO DOS RECURSOS VINCULADOS CONFORME ARTIGOS 25 E 26 DA LC 141/2012	Saldo Inicial (no Exercício atual) (a)	LIMITE NÃO CUMPRIDO			Saldo Final (não aplicado) (d) = (a - (b + c) + e)
		Despesas Custeadas no Exercício de Referência			
		Empenhadas (b)	Liquidadas (c)	Pagas (d)	
Diferença de limite não cumprido em 2020 (saldo final = XIXd)	0,00	0,00	0,00	0,00	0,00
Diferença de limite não cumprido em 2019 (saldo inicial igual ao saldo final do demonstrativo do exercício anterior)	0,00	0,00	0,00	0,00	0,00
Diferença de limite não cumprido em Exercícios Anteriores (saldo inicial igual ao saldo final do demonstrativo do exercício anterior)	0,00	0,00	0,00	0,00	0,00
TOTAL DA DIFERENÇA DE LIMITE NÃO CUMPRIDO EM EXERCÍCIOS ANTERIORES (XX)	0,00	0,00	0,00	0,00	0,00

EXERCÍCIO DO EMPENHO	Valor Mínimo para aplicação em ASPS (c)	Valor aplicado em ASPS no exercício (n)	Valor aplicado além do limite mínimo (o) = (n - m), se < 0, então (o) = 0	Total inscrito em RP no exercício (p)	RPNP Inscritos Indevidamente no Exercício sem Disponibilidade Financeira q = (XIVd)	Valor inscrito em RP considerado no Limite (r) = (p - (o + q)), se < 0, então (r) = (0)	Total de RP pagos (s)	Total de RP a pagar (t)	Total de RP cancelados ou prescritos (u)	Diferença entre o valor aplicado além do limite e o total de RP cancelados (v) = ((o + q) - u)
Empenhos de 2020	0,00	0,00	0,00	0,00	0,00	0,00	0,00	0,00	0,00	0,00
Empenhos de 2019	0,00	0,00	0,00	0,00	0,00	0,00	0,00	0,00	0,00	0,00
Empenhos de 2018	0,00	0,00	0,00	0,00	0,00	0,00	0,00	0,00	0,00	0,00
Empenhos de 2017	0,00	0,00	0,00	0,00	0,00	0,00	0,00	0,00	0,00	0,00
Empenhos de 2016 e anteriores	0,00	0,00	0,00	0,00	0,00	0,00	0,00	0,00	0,00	0,00

TOTAL DOS RESTOS A PAGAR CANCELADOS OU PRESCRITOS ATÉ O FINAL DO EXERCÍCIO ATUAL QUE AFETARAM O CUMPRIMENTO DO LIMITE (XXI) (soma dos saldos negativos da coluna "v")	0,00
TOTAL DOS RESTOS A PAGAR CANCELADOS OU PRESCRITOS ATÉ O FINAL DO EXERCÍCIO ANTERIOR QUE AFETARAM O CUMPRIMENTO DO LIMITE (XXII) (valor informado no demonstrativo do exercício anterior)	0,00
TOTAL DOS RESTOS A PAGAR CANCELADOS OU PRESCRITOS NO EXERCÍCIO ATUAL QUE AFETARAM O CUMPRIMENTO DO LIMITE (XXIII) = (XXI - XXII) (Artigo 24 § 1º e 2º da LC 141/2012)	0,00

PREFEITURA MUNICIPAL DE SANTO INÁCIO DO PIAUÍ
RELATÓRIO RESUMIDO DA EXECUÇÃO ORÇAMENTÁRIA
DEMONSTRATIVO DA RECEITA DE IMPOSTOS E DAS DESPESAS PRÓPRIAS COM SAÚDE
ORÇAMENTOS FISCAIS E DA SEGURIDADE SOCIAL
PERÍODO: Janeiro a Abril 2020/BIMESTRE Março - Abril

RREO - ANEXO XII (LC nº 141/2012 art.35)

R\$ 1

CONTROLE DE RESTOS A PAGAR CANCELADOS OU PRESCRITOS CONSIDERADOS PARA FINS DE APLICAÇÃO DA DISPONIBILIDADE DE CAIXA CONFORME ARTIGO 248 1º e 2º DA LC 141/2012	RESTOS A PAGAR CANCELADOS OU PRESCRITOS				
	Saldo Inicial (no Exercício atual) (w)	Despesas Custeadas no Exercício de Referência			Saldo Final (não aplicado) (w) - (x ou y)
		Empenhadas (x)	Liquidadas (y)	Pagas (z)	
Restos a pagar cancelados ou prescritos em 2020 a serem compensados (XXIV) (saldo inicial = XXIII)	0,00	0,00	0,00	0,00	0,00
Restos a pagar cancelados ou prescritos em 2019 a serem compensados (XXV) (saldo inicial igual ao saldo final do demonstrativo do exercício anterior)	0,00	0,00	0,00	0,00	0,00
Restos a pagar cancelados ou prescritos em exercícios anteriores a serem compensados (XXVI) (saldo inicial igual ao saldo final do demonstrativo do exercício anterior)	0,00	0,00	0,00	0,00	0,00
TOTAL DE RESTOS A PAGAR CANCELADOS OU PRESCRITOS A COMPENSAR (XXVII)	0,00	0,00	0,00	0,00	0,00

RECEITAS ADICIONAIS PARA O FINANCIAMENTO DA SAÚDE NÃO COMPUTADAS NO CÁLCULO DO MÍNIMO	PREVISÃO INICIAL	PREVISÃO ATUALIZADA (a)	RECEITAS REALIZADAS	
			Até o Bimestre (b)	(%) (b/a)x100
RECEITAS DE TRANSFERÊNCIAS PARA A SAÚDE (XXVIII)	3.215.982,00	3.215.982,00	807.825,20	25,12
Proveniente da União	2.821.182,00	2.821.182,00	697.629,00	24,73
Proveniente dos Estados	394.800,00	394.800,00	110.196,20	27,91
Proveniente de outros Municípios	0,00	0,00	0,00	0,00
RECEITA DE OPERAÇÕES DE CRÉDITO INTERNAS E EXTERNAS VINCULADAS A SAÚDE (XXIX)	0,00	0,00	0,00	0,00
OUTRAS RECEITAS (XXX)	192.916,04	192.916,04	8.078,35	4,19
TOTAL DE RECEITAS ADICIONAIS PARA FINANCIAMENTO DA SAÚDE (XXXI) = (XXVIII + XXIX + XXX)	3.408.898,04	3.408.898,04	815.903,55	23,93

PREFEITURA MUNICIPAL DE SANTO INÁCIO DO PIAUÍ
RELATÓRIO RESUMIDO DA EXECUÇÃO ORÇAMENTÁRIA
DEMONSTRATIVO DA RECEITA DE IMPOSTOS E DAS DESPESAS PRÓPRIAS COM SAÚDE
ORÇAMENTOS FISCAIS E DA SEGURIDADE SOCIAL
PERÍODO: Janeiro a Abril 2020/BIMESTRE Março - Abril

RREO - ANEXO XII (LC nº 141/2012 art.35)

R\$ 1

DESPESAS COM SAÚDE POR SUBFUNÇÕES E CATEGORIA ECONÔMICA NÃO COMPUTADAS NO CÁLCULO DO MÍNIMO	DOTAÇÃO INICIAL	DOTAÇÃO ATUALIZADA (e)	DESPESAS EMPENHADAS		DESPESAS LIQUIDADAS		DESPESAS PAGAS		INSCRITOS EM RESTOS A PAGAR NÃO PROCESSADOS (g)
			ATE BIMESTRE (d)	% (d/e) x 100	ATE BIMESTRE (e)	% (e/e) x 100	ATE BIMESTRE (f)	% (f/e) x 100	
ATENÇÃO BÁSICA (XXXII)	3.031.657,80	2.955.457,80	616.083,35	20,85	616.083,35	20,85	608.083,35	20,57	0,00
Despesas Correntes	2.865.854,50	2.789.654,50	616.083,35	22,08	616.083,35	22,08	608.083,35	21,80	0,00
Despesas de Capital	165.803,30	165.803,30	0,00	0,00	0,00	0,00	0,00	0,00	0,00
ASSISTÊNCIA HOSPITALAR E AMBULATORIAL (XXXIII)	228.492,24	228.492,24	77.433,58	33,89	77.433,58	33,89	77.433,58	33,89	0,00
Despesas Correntes	210.132,24	210.132,24	77.433,58	36,85	77.433,58	36,85	77.433,58	36,85	0,00
Despesas de Capital	18.360,00	18.360,00	0,00	0,00	0,00	0,00	0,00	0,00	0,00
SUPORTE PROFILÁTICO E TERAPÊUTICO (XXXIV)	0,00	0,00	0,00	0,00	0,00	0,00	0,00	0,00	0,00
Despesas Correntes	0,00	0,00	0,00	0,00	0,00	0,00	0,00	0,00	0,00
Despesas de Capital	0,00	0,00	0,00	0,00	0,00	0,00	0,00	0,00	0,00
VIGILÂNCIA SANITÁRIA (XXXV)	83.468,00	83.468,00	0,00	0,00	0,00	0,00	0,00	0,00	0,00
Despesas Correntes	83.468,00	83.468,00	0,00	0,00	0,00	0,00	0,00	0,00	0,00
Despesas de Capital	0,00	0,00	0,00	0,00	0,00	0,00	0,00	0,00	0,00
VIGILÂNCIA EPIDEMIOLÓGICA (XXXVI)	65.280,00	65.280,00	30.954,00	47,42	30.954,00	47,42	30.954,00	47,42	0,00
Despesas Correntes	65.280,00	65.280,00	30.954,00	47,42	30.954,00	47,42	30.954,00	47,42	0,00
Despesas de Capital	0,00	0,00	0,00	0,00	0,00	0,00	0,00	0,00	0,00
ALIMENTAÇÃO E NUTRIÇÃO (XXXVII)	0,00	0,00	0,00	0,00	0,00	0,00	0,00	0,00	0,00
Despesas Correntes	0,00	0,00	0,00	0,00	0,00	0,00	0,00	0,00	0,00
Despesas de Capital	0,00	0,00	0,00	0,00	0,00	0,00	0,00	0,00	0,00
OUTRAS SUBFUNÇÕES (XXXVIII)	0,00	0,00	0,00	0,00	0,00	0,00	0,00	0,00	0,00
Despesas Correntes	0,00	0,00	0,00	0,00	0,00	0,00	0,00	0,00	0,00
Despesas de Capital	0,00	0,00	0,00	0,00	0,00	0,00	0,00	0,00	0,00
TOTAL DAS DESPESAS NÃO COMPUTADAS NO CÁLCULO DO MÍNIMO (XXXIX) = (XXXII + XXXIII + XXXIV + XXXV + XXXVI + XXXVII + XXXVIII)	3.408.898,04	3.332.698,04	724.470,93	21,74	724.470,93	21,74	716.470,93	21,50	0,00

PREFEITURA MUNICIPAL DE SANTO INÁCIO DO PIAUÍ
RELATÓRIO RESUMIDO DA EXECUÇÃO ORÇAMENTÁRIA
DEMONSTRATIVO DA RECEITA DE IMPOSTOS E DAS DESPESAS PRÓPRIAS COM SAÚDE
ORÇAMENTOS FISCAIS E DA SEGURIDADE SOCIAL
PERÍODO: Janeiro a Abril 2020/BIMESTRE Março - Abril

RRBO – ANEXO XII (LC nº 141/2012 art.35)

DESPESAS TOTAIS COM SAÚDE EXECUTADAS COM RECURSOS PRÓPRIOS E COM RECURSOS TRANSFERIDOS DE OUTROS ENTES	DOTAÇÃO INICIAL	DOTAÇÃO ATUALIZADA (e)	DESPESAS EMPENHADAS		DESPESAS LIQUIDADAS		DESPESAS PAGAS		INSCRITOS EM RESTOS A PAGAR NÃO PROCESSADOS (g)
			ATÉ BIMESTRE (d)	% (d/e) x 100	ATÉ BIMESTRE (e)	% (e/e) x 100	ATÉ BIMESTRE (f)	% (f/e) x 100	
ATENÇÃO BÁSICA (XL) = (IV + XXXII)	4.467.199,56	4.525.993,56	1.293.269,74	28,57	1.292.408,88	28,56	1.247.670,74	27,57	0,00
ASSISTÊNCIA HOSPITALAR E AMBULATORIAL (XLI) = (V + XXXIII)	384.532,24	384.532,24	100.802,33	26,21	100.732,48	26,19	100.732,48	26,19	0,00
SUORTE FROFILÁTICO E TERAPÊUTICO (XLII) = (VI + XXXIV)	0,00	0,00	0,00	0,00	0,00	0,00	0,00	0,00	0,00
VIGILÂNCIA SANITÁRIA (XLIII) = (VII + XXXV)	103.358,00	103.358,00	600,00	0,58	600,00	0,58	600,00	0,58	0,00
VIGILÂNCIA EPIDEMIOLÓGICA (XLIV) = (VIII + XXXVI)	132.600,00	132.600,00	30.954,00	23,34	30.954,00	23,34	30.954,00	23,34	0,00
ALIMENTAÇÃO E NUTRIÇÃO (XLV) = (XIX + XXXVII)	0,00	0,00	0,00	0,00	0,00	0,00	0,00	0,00	0,00
OUTRAS SUBFUNÇÕES (XLVI) = (X + XXXVIII)	0,00	0,00	0,00	0,00	0,00	0,00	0,00	0,00	0,00
TOTAL DAS DESPESAS COM SAÚDE (XLVII) = (XI + XXXIX)	5.087.703,80	5.146.503,80	1.425.626,07	27,70	1.424.693,36	27,68	1.379.957,22	26,81	0,00
(c) Despesas executadas com recursos provenientes das transferências de recursos de outros entes	3.408.898,04	3.332.698,04	724.470,93	21,74	724.470,93	21,74	716.470,93	21,50	0,00
TOTAL DAS DESPESAS EXECUTADAS COM RECURSOS PRÓPRIOS (XLVIII)	1.678.805,76	1.813.805,76	701.155,14	38,66	700.224,43	38,61	663.486,29	36,58	0,00

- 1) Esta linha apresentará valor somente no Relatório Resumido da Execução Orçamentária do último bimestre do exercício.
- 2) O valor apresentado na instrução com a coluna "f" ou com a coluna "h" (último bimestre) deverá ser o mesmo apresentado no "total f".
- 3) O valor apresentado na instrução com a coluna "i" ou com a coluna "j" (último bimestre) deverá ser o mesmo apresentado no "total i".
- 4) Limite anual máximo a ser cumprido no encerramento do exercício. Deverá ser informado o limite estabelecido na Lei Orgânica do Município quando o percentual não estabelecido for superior ao fixado na LC nº 141/2012.
- 5) Durante o exercício esse valor servirá para o recolhimento previsto no art. 23 de LC 141/2012.
- 6) No último bimestre, será utilizada a fórmula [(V) - (I) x III] x 100.
- 7) Esta coluna poderá ser apresentada somente no último bimestre.

TAIRO MOURA MESQUITA
012.197.953-89
PREFEITO

CLAUDIONOR APARECIDO DE C. JUNIOR
023.925.283-73
CONTROADOR

IONARA MARQUES MORAIS
023.703.723-89
CONTADORA-CRC Nº 012378/O-5

PREFEITURA MUNICIPAL DE SANTO INÁCIO DO PIAUÍ
RELATÓRIO RESUMIDO DA EXECUÇÃO ORÇAMENTÁRIA
DEMONSTRATIVO DAS PARCERIAS PÚBLICO-PRIVADAS
ORÇAMENTO FISCAL E DA SEGURIDADE SOCIAL
PERÍODO: Janeiro a Abril 2020/BIMESTRE Março - Abril

Page 1 of 1

RRBO – Anexo 13 (Lei nº 11.079, de 30.12.2004, arts. 22, 25 e 28)

ESPECIFICAÇÃO	SALDO TOTAL EM 31 DE DEZEMBRO DO EXERCÍCIO ANTERIOR (a)	REGISTROS EFETUADOS EM 2020		SALDO TOTAL (b)
		NO BIMESTRE (d)	JAN A ABR (e)	
TOTAL DE ATIVOS	0,00	0,00	0,00	0,00
Ativos Constituídos pela SPE	0,00	0,00	0,00	0,00
TOTAL DE PASSIVOS	0,00	0,00	0,00	0,00
Obrigações decorrentes de Ativos Constituídos pela SPE	0,00	0,00	0,00	0,00
Provisões de PPP	0,00	0,00	0,00	0,00
Outros Passivos	0,00	0,00	0,00	0,00
ATOS POTENCIAIS PASSIVOS	0,00	0,00	0,00	0,00
Obrigações Contratadas	0,00	0,00	0,00	0,00
Riscos não Provisionados	0,00	0,00	0,00	0,00
Garantias Concedidas	0,00	0,00	0,00	0,00
Outros Passivos Contingentes	0,00	0,00	0,00	0,00

ESPECIFICAÇÃO	2019	2020	2021	2022	2023	2024	2025	2026	2027	2028	2029
De Ente Federado	0,00	0,00	0,00	0,00	0,00	0,00	0,00	0,00	0,00	0,00	0,00
Das Entidades Não-Dependentes	0,00	0,00	0,00	0,00	0,00	0,00	0,00	0,00	0,00	0,00	0,00
TOTAL DAS DESPESAS DE PPP DO ENTE FEDERADO(I) = (L1)	0,00	0,00	0,00	0,00	0,00	0,00	0,00	0,00	0,00	0,00	0,00
TOTAL DAS DESPESAS DE PPP DAS ESTATAIS NÃO DEPEND	0,00	0,00	0,00	0,00	0,00	0,00	0,00	0,00	0,00	0,00	0,00
TOTAL DAS DESPESAS DE PPP (III) = (I + II)	0,00	0,00	0,00	0,00	0,00	0,00	0,00	0,00	0,00	0,00	0,00
RECEITA CORRENTE LÍQUIDA (RCL) (IV)	0,00	0,00	0,00	0,00	0,00	0,00	0,00	0,00	0,00	0,00	0,00
TOTAL DAS DESPESAS CONSIDERADAS PARA O LIMITE = (I)	0,00	0,00	0,00	0,00	0,00	0,00	0,00	0,00	0,00	0,00	0,00
TOTAL DAS DESPESAS CONSIDERADAS PARA O LIMITE / RCL	0,00	0,00	0,00	0,00	0,00	0,00	0,00	0,00	0,00	0,00	0,00

TAIRO MOURA MESQUITA
012.197.953-89
PREFEITO

CLAUDIONOR APARECIDO DE C. JUNIOR
023.925.283-73
CONTROADOR

IONARA MARQUES MORAIS
023.703.723-89
CONTADORA-CRC Nº 012378/O-5

PREFEITURA MUNICIPAL DE SANTO INÁCIO DO PIAUÍ

**RELATÓRIO RESUMIDO DA EXECUÇÃO ORÇAMENTÁRIA
DEMONSTRATIVO SIMPLIFICADO DO RELATÓRIO RESUMIDO DA EXECUÇÃO ORÇAMENTÁRIA
ORÇAMENTO FISCAL E DA SEGURIDADE SOCIAL
PERÍODO: Janeiro a Abril 2020/BIMESTRE Março - Abril**

1 of 2

LRF, Art. 48 – Anexo 14

R\$ 1

BALANÇO ORÇAMENTÁRIO	Até o Bimestre
----------------------	----------------

RECEITAS

Previsão Inicial	20.448.584,00
Previsão Atualizada	20.448.584,00
Receitas Realizadas	4.689.892,04
Déficit Orçamentário	156.652,39
Saldos de Exercícios Anteriores (Utilizados para Créditos Adicionais)	0,00

BALANÇO ORÇAMENTÁRIO - DESPESAS	Até o Bimestre
---------------------------------	----------------

DESPESAS

Dotação Inicial	20.448.584,00
Créditos Adicionais	0,00
Dotação Atualizada	20.448.584,00
Despesas Empenhadas	5.183.558,84
Despesas Liquidadas	4.846.544,43
Despesas Pagas	4.563.634,53
Superávit Orçamentário	0,00

DESPESAS POR FUNÇÃO / SUBFUNÇÃO	Até o Bimestre
---------------------------------	----------------

Despesas Empenhadas	5.183.558,84
Despesas Liquidadas	4.846.544,43

RECEITA CORRENTE LÍQUIDA - RCL	Até o Bimestre
--------------------------------	----------------

Receita Corrente Líquida	14.186.413,83
Receita Corrente Líquida Ajustada para Cálculo dos Limites de Endividamento	14.186.413,83
Receita Corrente Líquida Ajustada para Cálculo dos Limites da Despesa com Pessoal	14.186.413,83

RECEITAS/DESPESAS DOS REGIMES DE PREVIDÊNCIA	Até o Bimestre
--	----------------

Regime Próprio de Previdência dos Servidores - PLANO PREVIDENCIÁRIO	
Receitas Previdenciárias Realizadas	0,00
Despesas Previdenciárias Empenhadas	0,00
Despesas Previdenciárias Liquidadas	0,00
Resultado Previdenciário	0,00
Regime Próprio de Previdência dos Servidores - PLANO FINANCEIRO	
Receitas Previdenciárias Realizadas	0,00
Despesas Previdenciárias Empenhadas	0,00
Despesas Previdenciárias Liquidadas	0,00
Resultado Previdenciário	0,00

RESULTADO NOMINAL E PRIMÁRIO	Meta Fixada no	Resultado	% em Relação
	Anexo de Metas	Apurado até	à Meta
	Fiscais da LDO	o Bimestre	
	(a)	(b)	(b/a)
Resultado Nominal - Acima da Linha	0,00	-533.612,94	0,00
Resultado Primário - Acima da Linha	0,00	-533.612,94	0,00

MOVIMENTAÇÃO DOS RESTOS A PAGAR	Inscrição	Cancelamento	Pagamento	Saldo a Pagar
		Até o Bimestre	Até o Bimestre	
RESTOS A PAGAR PROCESSADOS	698.360,67	0,00	341.552,81	356.807,86
Poder Executivo	698.360,67	0,00	341.552,81	356.807,86
Poder Legislativo	0,00	0,00	0,00	0,00
Poder Judiciário	0,00	0,00	0,00	0,00
Ministério Público	0,00	0,00	0,00	0,00
Defensoria Pública	0,00	0,00	0,00	0,00
RESTOS A PAGAR NÃO-PROCESSADOS	349.330,83	25.000,00	158.989,44	165.341,39
Poder Executivo	349.330,83	25.000,00	158.989,44	165.341,39
Poder Legislativo	0,00	0,00	0,00	0,00
Poder Judiciário	0,00	0,00	0,00	0,00
Ministério Público	0,00	0,00	0,00	0,00
Defensoria Pública	0,00	0,00	0,00	0,00
TOTAL	1.047.691,50	25.000,00	500.542,25	522.149,25

PREFEITURA MUNICIPAL DE SANTO INÁCIO DO PIAUÍ

RELATÓRIO RESUMIDO DA EXECUÇÃO ORÇAMENTÁRIA DEMONSTRATIVO SIMPLIFICADO DO RELATÓRIO RESUMIDO DA EXECUÇÃO ORÇAMENTÁRIA ORÇAMENTO FISCAL E DA SEGURIDADE SOCIAL PERÍODO: Janeiro a Abril 2020/BIMESTRE Março - Abril

2 of 2

LRF, Art. 48 – Anexo 14

R\$ 1

DESPESAS COM MANUTENÇÃO E DESENVOLVIMENTO DO ENSINO - MDE	Valor Apurado até o Bimestre	Limites Constitucionais Anuais	
		% Mínimo a Aplicar no Exercício	% Aplicado até o Bimestre
Mínimo Anual de 25% das Receitas de Impostos na Manutenção e Desenvolvimento do Ensino	1.328.844,48	25,00	46,08
Mínimo Anual de 60% do FUNDEB na Remuneração do Magistério com Ensino Fundamental e Médio	0,00	0,00	0,00
Mínimo Anual de 60% do FUNDEB na Remuneração do Magistério com Educação Infantil e Ensino Fundament	550.785,25	60,00	51,42
Complementação da União ao FUNDEB	0,00	0,00	0,00

RECEITAS DE OPERAÇÕES DE CRÉDITO E DESPESAS DE CAPITAL	Valor Apurado até o Bimestre	Saldo Não Realizado
Receita de Operação de Crédito	0,00	0,00
Despesa de Capital Líquida	340.215,77	1.469.132,23

RECEITA DA ALIENAÇÃO DE ATIVOS E APLICAÇÃO DOS RECURSOS	Valor apurado até o Bimestre	Saldo a Realizar
Receita de Capital Resultante da Alienação de Ativos	0,00	70.760,00
Aplicação dos Recursos da Alienação de Ativos	0,00	70.760,00

DESPESAS COM AÇÕES E SERVIÇOS PÚBLICOS DE SAÚDE	Valor Apurado até o Bimestre	Limite Constitucional Anual	
		% Mínimo a Aplicar no Exercício	% Aplicado até o Bimestre
Despesas com Ações e Serviços Públicos de Saúde executadas com recursos de impostos	700.224,43	15,00	24,28

DESPESAS DE CARÁTER CONTINUADO DERIVADAS DE PPP	Valor Apurado no Exercício Corrente
Total das Despesas Consideradas para o Limite / RCL (%)	0,00

TAIRO MOURA MESQUITA
012.197.953-99
PREFEITO

AUDIONOR APARECIDO DE C. JUNK
023.925.283-73
CONTROLADOR

IONARA MARQUES MORAIS
023.703.723-89
CONTADORA-CRC Nº 012378/O-5



Estado do Piauí
PREFEITURA MUNICIPAL SIMPLICIO MENDES
CNPJ: 06.553.952/0001-19
Período: JANEIRO A JUNHO 2020 / BIMESTRE: MAI-JUN

Pág.: 1
RELATÓRIO RESUMIDO DA EXECUÇÃO ORÇAMENTÁRIA
BALANÇO ORÇAMENTÁRIO
ORÇAMENTOS FISCAL E DA SEGURIDADE SOCIAL
LRP, Art.52, inciso I, alíneas "a" e "b" do inciso II e § 1º-ANEXO I
(R\$ 1,00)

RECEITAS	PREVISÃO	PREVISÃO	RECEITAS REALIZADAS				SALDO
	INICIAL	ATUALIZADA (a)	No Bimestre (b)	% (b/a)	Até o Bimestre (c)	% (c/a)	A REALIZAR (a-c)
RECEITAS (EXCETO INTRA-ORÇAMENTÁRIAS) (I)	47.690.957,40	47.904.844,23	6.045.775,74	12,62	20.074.714,88	41,91	27.830.129,35
RECEITAS CORRENTES	44.441.574,24	44.655.461,07	5.640.227,95	12,63	19.009.303,99	42,57	25.646.157,08
IMPOSTOS, TAXAS E CONTRIBUIÇÕES DE MELHORIA	1.481.025,99	1.481.025,99	819.452,64	55,33	2.490.134,46	168,14	-1.009.108,47
Impostos	1.423.531,77	1.423.531,77	818.772,64	57,52	2.486.754,46	174,69	-1.063.222,69
Taxas	55.394,22	55.394,22	680,00	1,23	3.380,00	6,10	52.014,22
Contribuição de Melhorias	2.100,00	2.100,00	0,00	0,00	0,00	0,00	2.100,00
CONTRIBUIÇÕES	887.862,19	887.862,19	149.047,57	16,79	469.141,72	52,84	418.720,47
Contribuições Sociais	0,00	0,00	0,00	0,00	0,00	0,00	0,00
Contribuições Econômicas	0,00	0,00	0,00	0,00	0,00	0,00	0,00
Contribuições para Entidades Privadas de Servi	0,00	0,00	0,00	0,00	0,00	0,00	0,00
Contribuição para o Custeio do Serviço de Ilum	887.862,19	887.862,19	149.047,57	16,79	469.141,72	52,84	418.720,47
RECEITA PATRIMONIAL	493.404,00	493.404,00	13.792,34	2,80	50.997,09	10,34	442.406,91
Exploração do Patrimônio Imobiliário do Estado	6.300,00	6.300,00	0,00	0,00	0,00	0,00	6.300,00
Valores Mobiliários	486.054,00	486.054,00	13.792,34	2,84	50.997,09	10,49	435.056,91
Delegação de Serviços Públicos Mediante Conces	0,00	0,00	0,00	0,00	0,00	0,00	0,00
Exploração de Recursos Naturais	0,00	0,00	0,00	0,00	0,00	0,00	0,00
Exploração do Patrimônio Intangível	0,00	0,00	0,00	0,00	0,00	0,00	0,00
Cessão de Direitos	0,00	0,00	0,00	0,00	0,00	0,00	0,00
Demais Receitas Patrimoniais	1.050,00	1.050,00	0,00	0,00	0,00	0,00	1.050,00
RECEITA AGROPECUÁRIA	0,00	0,00	0,00	0,00	0,00	0,00	0,00
RECEITA INDUSTRIAL	0,00	0,00	0,00	0,00	0,00	0,00	0,00
RECEITA DE SERVIÇOS	2.100,00	2.100,00	0,00	0,00	0,00	0,00	2.100,00
Serviços Administrativos e Comerciais Gerais	2.100,00	2.100,00	0,00	0,00	0,00	0,00	2.100,00
Serviços e Atividades Referentes à Navegação e	0,00	0,00	0,00	0,00	0,00	0,00	0,00
Serviços e Atividades referentes à Saúde	0,00	0,00	0,00	0,00	0,00	0,00	0,00
Serviços e Atividades Financeiras	0,00	0,00	0,00	0,00	0,00	0,00	0,00
Outros Serviços	0,00	0,00	0,00	0,00	0,00	0,00	0,00
TRANSFERÊNCIAS CORRENTES	33.781.855,14	33.995.741,97	4.657.935,40	13,70	15.998.066,13	47,06	17.997.675,84
Transferências da União e de suas Entidades	22.585.399,15	22.799.285,98	3.337.672,70	14,64	11.081.712,11	48,61	11.717.573,87
Transferências dos Estados e do Distrito Feder	4.199.185,18	4.199.185,18	509.632,48	12,14	1.900.535,13	45,26	2.298.650,05
Transferências dos Municípios e de suas Entida	0,00	0,00	0,00	0,00	0,00	0,00	0,00
Transferências de Instituições Privadas	0,00	0,00	0,00	0,00	0,00	0,00	0,00
Transferências de Outras Instituições Públicas	6.939.173,31	6.939.173,31	810.630,22	11,68	3.015.818,89	43,46	3.923.354,42
Transferências do Exterior	0,00	0,00	0,00	0,00	0,00	0,00	0,00
Transferências de Pessoas Físicas	58.097,50	58.097,50	0,00	0,00	0,00	0,00	58.097,50
Transferências Provenientes de Depósitos Não I	0,00	0,00	0,00	0,00	0,00	0,00	0,00
OUTRAS RECEITAS CORRENTES	7.795.326,92	7.795.326,92	0,00	0,00	964,59	0,01	7.794.362,33
Multas Administrativas, Contratuais e Judicial	0,00	0,00	0,00	0,00	0,00	0,00	0,00
Indenizações, Restituições e Ressarcimentos	7.789.508,51	7.789.508,51	0,00	0,00	964,59	0,01	7.788.543,92
Bens, Direitos e Valores Incorporados ao Patri	0,00	0,00	0,00	0,00	0,00	0,00	0,00
Demais Receitas Correntes	0,00	0,00	0,00	0,00	0,00	0,00	0,00
Demais Receitas Correntes	5.818,41	5.818,41	0,00	0,00	0,00	0,00	5.818,41
RECEITAS DE CAPITAL	3.249.383,16	3.249.383,16	405.547,79	12,48	1.065.410,89	32,79	2.183.972,27
OPERAÇÕES DE CRÉDITO	69.300,00	69.300,00	0,00	0,00	0,00	0,00	69.300,00
Operações de Crédito - Mercado Interno	34.650,00	34.650,00	0,00	0,00	0,00	0,00	34.650,00
Operações de Crédito - Mercado Externo	34.650,00	34.650,00	0,00	0,00	0,00	0,00	34.650,00
ALIENAÇÃO DE BENS	22.550,00	22.550,00	0,00	0,00	0,00	0,00	22.550,00
Alienação de Bens Móveis	11.275,00	11.275,00	0,00	0,00	0,00	0,00	11.275,00
Alienação de Bens Imóveis	11.275,00	11.275,00	0,00	0,00	0,00	0,00	11.275,00
Alienação de Bens Intangíveis	0,00	0,00	0,00	0,00	0,00	0,00	0,00
AMORTIZAÇÕES DE EMPRÉSTIMOS	0,00	0,00	0,00	0,00	0,00	0,00	0,00
TRANSFERÊNCIAS DE CAPITAL	3.056.283,16	3.056.283,16	405.547,79	13,27	1.065.410,89	34,86	1.990.872,27
Transferências da União e de suas Entidades	2.350.033,16	2.350.033,16	405.547,79	17,26	1.065.410,89	45,34	1.284.622,27
Transferências dos Estados e do Distrito Feder	706.250,00	706.250,00	0,00	0,00	0,00	0,00	706.250,00
Transferências dos Municípios e de suas Entida	0,00	0,00	0,00	0,00	0,00	0,00	0,00
Transferências de Instituições Privadas	0,00	0,00	0,00	0,00	0,00	0,00	0,00
Transferências de Outras Instituições Públicas	0,00	0,00	0,00	0,00	0,00	0,00	0,00
Transferências do Exterior	0,00	0,00	0,00	0,00	0,00	0,00	0,00
Transferências de Pessoas Físicas	0,00	0,00	0,00	0,00	0,00	0,00	0,00
Transferências Provenientes de Depósitos Não I	0,00	0,00	0,00	0,00	0,00	0,00	0,00
OUTRAS RECEITAS DE CAPITAL	101.250,00	101.250,00	0,00	0,00	0,00	0,00	101.250,00
Integralização do Capital Social	0,00	0,00	0,00	0,00	0,00	0,00	0,00
Remuneração das Disponibilidades do Tesouro	0,00	0,00	0,00	0,00	0,00	0,00	0,00
Resgate de Títulos do Tesouro	0,00	0,00	0,00	0,00	0,00	0,00	0,00
Demais Receitas de Capital	101.250,00	101.250,00	0,00	0,00	0,00	0,00	101.250,00
RECEITAS (INTRA-ORÇAMENTÁRIAS) (II)	0,00	0,00	0,00	0,00	0,00	0,00	0,00
SUBTOTAL DAS RECEITAS (III) = (I + II)	47.690.957,40	47.904.844,23	6.045.775,74	12,62	20.074.714,88	41,91	27.830.129,35
OPERAÇÕES DE CRÉDITO / REFINACIAMENTO (IV)	0,00	0,00	0,00	0,00	0,00	0,00	0,00
Operações de Crédito - Mercado Interno	0,00	0,00	0,00	0,00	0,00	0,00	0,00
Mobiliária	0,00	0,00	0,00	0,00	0,00	0,00	0,00
Contratual	0,00	0,00	0,00	0,00	0,00	0,00	0,00
Operações de Crédito - Mercado Externo	0,00	0,00	0,00	0,00	0,00	0,00	0,00
Mobiliária	0,00	0,00	0,00	0,00	0,00	0,00	0,00
Contratual	0,00	0,00	0,00	0,00	0,00	0,00	0,00
SUBTOTAL COM REFINACIAMENTO (V) = (III - IV)	47.690.957,40	47.904.844,23	6.045.775,74	12,62	20.074.714,88	41,91	27.830.129,35
D E F I C I T (VI)	---	---	---	---	---	---	---
T O T A L (VII) = (V + VI)	47.690.957,40	47.904.844,23	6.045.775,74	12,62	20.074.714,88	41,91	27.830.129,35

<p>Estado do Piauí PREFEITURA MUNICIPAL SIMPLICIO MENDES CNPJ: 06.553.952/0001-19 Período: JANEIRO A JUNHO 2020 / BIMESTRE: MAI-JUN</p>	Pág.: 2	RELATÓRIO RESUMIDO DA EXECUÇÃO ORÇAMENTÁRIA
	BALANÇO ORÇAMENTÁRIO	
	ORÇAMENTOS FISCAL E DA SEGURIDADE SOCIAL	
LRP, Art.52, inciso I, alíneas "a" e "b" do inciso II e § 1º-ANEXO I		(R\$ 1,00)

RECEITAS	PREVISÃO INICIAL	PREVISÃO ATUALIZADA (a)	RECEITAS REALIZADAS			SALDO A REALIZAR (a-c)
			No Bimestre (b)	% (b/a)	Até o Bimestre (c)	
SALDOS DE EXERCÍCIOS ANTERIORES		0,00			0,00	
Recursos Arrecadados em Exercícios Anteriores - RPPS		0,00			0,00	
Superávit Financeiro Utilizado para Créditos Adicionais		0,00			0,00	

DESPESA	DOTAÇÃO INICIAL (d)	DOTAÇÃO ATUALIZADA (e)	DESPESAS EMPENHADAS		SALDO (g) = (e-f)	DESPESAS LIQUIDADAS		SALDO (i) = (e-h)	DESPESAS PAGAS ATÉ O BIMESTRE (j)	INSCRITOS EM RESTOS A PAGAR NÃO PROCESSADO (k)
			No Bimestre (f)	Até o Bimestre (g)		No Bimestre (h)	Até o Bimestre (i)			
DESPESAS (EXCETO INTRA-ORÇAMENTÁRIAS) (VIII)										
47.690.957,40	47.904.344,23	5.935.497,97	18.043.697,77	29.860.646,46	5.658.647,30	16.168.287,65	31.736.056,58	15.743.832,40	0,00	
DESPESAS CORRENTES										
36.658.396,74	37.413.446,13	5.302.557,92	16.416.340,57	20.997.105,56	5.074.148,47	14.704.808,18	22.708.637,95	14.280.352,93	0,00	
PESSOAL E ENCARGOS SOCIAIS										
17.634.282,61	18.630.545,88	3.550.027,35	10.261.777,37	8.368.768,51	3.495.939,82	9.884.960,01	8.745.585,87	9.460.504,76	0,00	
JUROS E ENCARGOS DA DÍVIDA										
4.200,00	4.200,00	0,00	0,00	4.200,00	0,00	0,00	4.200,00	0,00	0,00	
OUTRAS DESPESAS CORRENTES										
19.019.914,13	18.778.700,25	1.752.530,57	6.154.563,20	12.624.137,05	1.578.208,65	4.819.848,17	13.958.852,08	4.819.848,17	0,00	
Transferências a Municípios	0,00	0,00	0,00	0,00	0,00	0,00	0,00	0,00	0,00	
Demais Despesas Correntes	19.019.914,13	18.778.700,25	1.752.530,57	6.154.563,20	12.624.137,05	1.578.208,65	4.819.848,17	13.958.852,08	4.819.848,17	
DESPESAS DE CAPITAL										
10.648.412,42	10.106.749,86	632.940,05	1.627.357,20	8.479.392,66	584.498,83	1.463.479,47	8.643.270,39	1.463.479,47	0,00	
INVESTIMENTOS										
10.211.487,32	9.669.824,76	577.603,54	1.399.352,41	8.270.472,35	529.162,32	1.235.474,68	8.434.350,08	1.235.474,68	0,00	
INVERSÕES FINANCEIRAS										
0,00	0,00	0,00	0,00	0,00	0,00	0,00	0,00	0,00	0,00	
AMORTIZAÇÃO DA DÍVIDA										
436.925,10	436.925,10	55.336,51	228.004,79	208.920,31	55.336,51	228.004,79	208.920,31	228.004,79	0,00	
RESERVA DE CONTINGÊNCIA										
384.148,24	384.148,24	0,00	0,00	384.148,24	0,00	0,00	384.148,24	0,00	0,00	
DESPESAS (INTRA-ORÇAMENTÁRIAS) (IX)										
0,00	0,00	0,00	0,00	0,00	0,00	0,00	0,00	0,00	0,00	
SUBTOTAL DAS DESPESAS (X) = (VIII+IX)										
47.690.957,40	47.904.344,23	5.935.497,97	18.043.697,77	29.860.646,46	5.658.647,30	16.168.287,65	31.736.056,58	15.743.832,40	0,00	
AMORTIZAÇÃO DIV./REFINANCIAMENTO (XI)										
0,00	0,00	0,00	0,00	0,00	0,00	0,00	0,00	0,00	0,00	
Amortização da Dívida Interna										
0,00	0,00	0,00	0,00	0,00	0,00	0,00	0,00	0,00	0,00	
Dívida Mobiliária										
0,00	0,00	0,00	0,00	0,00	0,00	0,00	0,00	0,00	0,00	
Outras Dívidas										
0,00	0,00	0,00	0,00	0,00	0,00	0,00	0,00	0,00	0,00	
Amortização da Dívida Externa										
0,00	0,00	0,00	0,00	0,00	0,00	0,00	0,00	0,00	0,00	
Dívida Mobiliária										
0,00	0,00	0,00	0,00	0,00	0,00	0,00	0,00	0,00	0,00	
Outras Dívidas										
0,00	0,00	0,00	0,00	0,00	0,00	0,00	0,00	0,00	0,00	
SUBTOTAL COM REFINANC. (XII) = (X+XI)										
47.690.957,40	47.904.344,23	5.935.497,97	18.043.697,77	29.860.646,46	5.658.647,30	16.168.287,65	31.736.056,58	15.743.832,40	0,00	
SUPERÁVIT (XIII)										
---	---	---	---	---	---	3.906.427,23	---	---	---	---
T O T A L (XIV) = (XII + XIII)										
47.690.957,40	47.904.344,23	5.935.497,97	18.043.697,77	29.860.646,46	5.658.647,30	20.074.714,88	31.736.056,58	15.743.832,40	0,00	


FONTE: Sistema.....: Scp20H(Sistema de Contabilidade Pública)-www.simplesinformatica.com
 Unidade Responsável: SETOR DE CONTABILIDADE
 Data da Emissão.....: 14/09/2020, 15:50:16

HELI DE ARAUJO MOURA FE PREFEITO MUNICIPAL CPF: 043.522.703-34 CPF: 043.522.703-34	ANA CRISTINA MENDES BARROS TEC CONTÁBIL CRC 5.748/PI CPF: 814.282.193-15	RICARDO LEAL MOURA FE CONTROLADOR INTERNO CPF: 021.648.213-51 CPF: 021.648.213-51
--	--	---

PREENCHIDO CONFORME MANUAL DE DEMONSTRATIVOS FISCAIS, 10ª EDIÇÃO. www.simplesinformatica.com

SIMPLICIO MENDES - PI

Publicações Obrigatórias

	Estado do Piauí	Pág.: 1	RELATÓRIO RESUMIDO DA EXECUÇÃO ORÇAMENTÁRIA
	PREFEITURA MUNICIPAL SIMPLICIO MENDES		DEMONSTRATIVO SIMPLIFICADO
	CNPJ: 06.553.952/0001-19		ORÇAMENTOS FISCAL E DA SEGURIDADE SOCIAL
	Período: JANEIRO A JUNHO 2020 / BIMESTRE: MAI-JUN		LRP, Art 48 - Anexo XIV, (R\$ 1,00)

BALANÇO ORÇAMENTÁRIO	Até o Bimestre
RECEITAS	
Previsão Inicial	47.690.957,40
Previsão Atualizada	47.904.844,23
Receitas Realizadas	20.074.714,88
Déficit Orçamentário	0,00
Saldos de Exercício Anteriores (Utilizados para Créditos Adicionais)	0,00

DESPESAS	
Dotação Inicial	47.690.957,40
Dotação Atualizada	47.904.344,23
Despesas Empenhadas	18.043.697,77
Despesas Liquidadas	16.168.287,65
Despesas Pagas	15.743.832,40
Superávit Orçamentário	3.906.427,23


DESPESAS POR FUNÇÃO/SUBFUNÇÃO	Até o Bimestre
Despesas Empenhadas	18.043.697,77
Despesas Liquidadas	16.168.287,65

RECEITA CORRENTE LÍQUIDA - RCL	Até o Bimestre
Receita Corrente Líquida	36.193.804,42
Receita Corrente Líquida Ajustada para Cálculo dos Limites de Endividamento	30.484.964,56
Receita Corrente Líquida Ajustada para Cálculo dos Limites de Despesa com Pessoal	35.593.804,42

RECEITAS E DESPESAS DO REGIME PRÓPRIO DE PREVIDÊNCIA DOS SERVIDORES	Até o Bimestre
Regime Próprio de Previdência dos Servidores - PLANO PREVIDENCIÁRIO	
Receitas Previdenciárias Realizadas	0,00
Despesas Previdenciárias Empenhadas	0,00
Despesas Previdenciárias Liquidadas	0,00
Resultado Previdenciário	0,00
Regime Próprio de Previdência dos Servidores - PLANO FINANCEIRO	
Receitas Previdenciárias Realizadas	0,00
Despesas Previdenciárias Empenhadas	0,00
Despesas Previdenciárias Liquidadas	0,00
Resultado Previdenciário	0,00

RESULTADOS NOMINAL E PRIMÁRIO	Meta Fixada no	Result Apurado	% em Relação
	AMF da LDO (a)	Até o Bimes. (b)	à Meta (b/a)
Resultado Primário	0,00	20.023.717,79	0,00
Resultado Nominal	337.238,52	4.727.817,20	1.401,92

RESTOS A PAGAR POR PODER E MINISTÉRIO PÚBLICO	Inscrição	Cancelamento	Pagamento	Saldo a Pagar
		Até o Bimestre	Até o Bimestre	
RESTOS A PAGAR PROCESSADOS				
Poder Executivo	966.206,53	0,00	875.641,27	90.565,26
Poder Legislativo	964.106,03	0,00	875.641,27	88.464,76
Poder Judiciário	2.100,50	0,00	0,00	2.100,50
RESTOS A PAGAR NÃO PROCESSADOS				
Poder Executivo	0,00	0,00	0,00	0,00
Poder Legislativo	0,00	0,00	0,00	0,00
Poder Judiciário	0,00	0,00	0,00	0,00
TOTAL	966.206,53	0,00	875.641,27	90.565,26

	Estado do Piauí	Pág.: 2	RELATÓRIO RESUMIDO DA EXECUÇÃO ORÇAMENTÁRIA	
	PREFEITURA MUNICIPAL SIMPLICIO MENDES		DEMONSTRATIVO SIMPLIFICADO	
	CNPJ: 06.553.952/0001-19		ORÇAMENTOS FISCAL E DA SEGURIDADE SOCIAL	
	Período: JANEIRO A JUNHO 2020 / BIMESTRE: MAI-JUN		LRF, Art 48 - Anexo XIV, (R\$ 1,00)	

DESPESAS TÍPICAS COM AÇÕES DE MDE	Valor Apurado	LIMITES CONSTITUCIONAIS ANUAIS	
	Até o Bimestre	% Mínimo a Apli car no Exercício	% Aplicado Até o Bimestre
Mínimo Anual de 25% das Receitas de Impostos em MDE	1.376.287,73	25,00	15,14
Mínimo Anual de 60% do FUNDEB na Remuneração do Magistério com Ensino Infantil e Ensino Fundamental	3.320.845,53	60,00	77,98
Complementação da União ao FUNDEB	1.238.790,18	100,00	100,00

RECEITAS DE OPERAÇÕES DE CRÉDITO E DESPESAS DE CAPITAL	Valor Apurado	Saldo
	Até o Bimestre	Não Realizado
Receitas de Operações de Crédito	0,00	69.300,00
Despesa de Capital Líquida	1.627.357,20	10.106.749,86

PROJEÇÃO ATUARIAL DOS REGIMES DE PREVIDÊNCIA	Exercício	10º Exercício	20º Exercício	35º Exercício
Regime Geral de Previdência Social	0,00	0,00	0,00	0,00
Receitas Previdenciárias (I)	0,00	0,00	0,00	0,00
Despesas Previdenciárias (II)	0,00	0,00	0,00	0,00
Resultado Previdenciário (III) = (I - II)	0,00	0,00	0,00	0,00
Regime Próprio de Previdência dos Servidores	0,00	0,00	0,00	0,00
Receitas Previdenciárias (IV)	0,00	0,00	0,00	0,00
Despesas Previdenciárias (V)	0,00	0,00	0,00	0,00
Resultado Previdenciário (VI) = (IV - V)	0,00	0,00	0,00	0,00

RECEITA DA ALIENAÇÃO DE ATIVOS E APLICAÇÃO DOS RECURSOS	Valor Apurado	Saldo
	Até o Bimestre	Não Realizado
Receita de Capital Resultante da Alienação de Ativos	0,00	22.550,00
Aplicação dos Recursos da Alienação de Ativos	0,00	0,00

DESPESAS COM AÇÕES E SERVIÇOS PÚBLICOS DE SAÚDE	Valor Apurado	--LIMITE CONSTITUCIONAL ANUAL--	
	Até o Bimestre	% Mínimo a Apli car no Exercício	% Aplicado Até o Bimestre
Despesas com Ações e Serviços Públicos de Saúde executadas com recursos de impostos	1.721.631,37	15,00	18,94

DESPESAS DE CARÁTER CONTINUADO DERIVADAS DE PPP	Valor Apurado no Exercício Corrente
Total das Despesas / RCL (%)	0,00

FONTE: Sistema.....: Scp20H(Sistema de Contabilidade Pública)-www.simplesinformatica.com
 Unidade Responsável: SETOR DE CONTABILIDADE
 Data da Emissão.....: 14/09/2020, 15:56:25

HELI DE ARAUJO MOURA FE PREFEITO MUNICIPAL CPF: 043.522.703-34 CPF: 043.522.703-34	ANA CRISTINA MENDES BARROS TEC CONTÁBIL CRC 5.748/PI CPF: 814.282.193-15	RICARDO LEAL MOURA FE CONTROLADOR INTERNO CPF: 021.648.213-51 CPF: 021.648.213-51
PREENCHIDO CONFORME MANUAL DE DEMONSTRATIVOS FISCAIS, 9ª EDIÇÃO (MF-STN).		www.simplesinformatica.com



Estado do Piauí
PREFEITURA MUNICIPAL SIMPLICIO MENDES
CNPJ: 06.553.952/0001-19
Período: JANEIRO A JUNHO 2020 / BIMESTRE: MAI-JUN

Pág.: 1

RELATÓRIO RESUMIDO DA EXECUÇÃO ORÇAMENTÁRIA
DEMONSTRATIVO DA EXECUÇÃO DAS DESPESAS POR FUNÇÃO/SUBFUNÇÃO
ORÇAMENTOS FISCAL E DA SEGURIDADE SOCIAL
LRF, Artigo 52, inciso II, alínea "e" ANEXO II (R\$ 1,00)

FUNÇÃO / SUBFUNÇÃO	DOTAÇÃO INICIAL	DOTAÇÃO ATUALIZADA (a)	DESPESAS EMPENHADAS			SALDO c = a - b	DESPESAS LIQUIDADAS			SALDO e = a - d	Inscritos em Restos a Pagar Não Processados (f)
			No Bimestre	Até o Bimest. (b)	b/tot b		No Bimestre	Até o Bimestre (d)	d/tot d		
DESPESAS (EXCETO INTRA-ORÇAMENTÁRIAS) (I)	47.690.957,40	47.904.344,23	5.935.497,97	18.043.697,77	100,00	29.860.646,46	5.658.647,30	16.168.287,65	100,00	31.736.056,58	1.875.410,12
LEGISLATIVA	1.245.000,00	1.245.000,00	187.801,94	553.789,43	3,07	691.210,57	187.801,94	553.789,43	3,43	691.210,57	0,00
ACAO LEGISLATIVA	1.245.000,00	1.245.000,00	187.801,94	553.789,43	3,07	691.210,57	187.801,94	553.789,43	3,43	691.210,57	0,00
ADMINISTRACAO	3.656.289,33	3.949.147,82	445.187,75	2.375.083,88	13,16	1.574.063,94	605.457,52	1.733.792,22	10,72	2.215.355,60	641.291,66
ACAO JUDICIARIA	242.328,60	241.328,60	57.357,46	174.216,33	0,97	67.112,27	57.357,46	174.216,33	0,98	67.112,27	0,00
DEFESA DO INTERESSE PUBLICO NO PROC.JUDIC	287.500,00	311.000,00	0,00	311.000,00	1,72	0,00	51.000,00	151.500,00	0,94	159.500,00	159.500,00
PLANEJAMENTO E ORCAMENTO	232.252,00	258.465,00	0,00	235.347,00	1,30	23.118,00	39.340,00	114.427,00	0,71	144.038,00	120.920,00
ADMINISTRACAO GERAL	1.724.834,78	1.653.249,77	121.016,11	731.912,02	4,06	921.337,75	172.945,16	541.537,37	3,35	1.111.712,40	190.374,65
ADMINISTRACAO FINANCEIRA	246.014,40	232.257,40	34.880,00	119.534,66	0,66	112.722,74	36.180,00	104.984,66	0,65	127.272,74	14.550,00
CONTROLE INTERNO	10.500,00	10.500,00	0,00	0,00	0,00	10.500,00	0,00	0,00	0,00	10.500,00	0,00
NORMALIZACAO E FISCALIZACAO	70.581,61	70.581,61	8.000,00	28.000,00	0,16	42.581,61	8.000,00	28.000,00	0,17	42.581,61	0,00
FORMACAO DE RECURSOS HUMANOS	11.000,00	5.500,00	0,00	0,00	0,00	5.500,00	0,00	0,00	0,00	5.500,00	0,00
COMUNICACAO SOCIAL	118.445,46	130.852,46	5.418,65	118.552,79	0,66	12.299,67	22.094,65	68.524,79	0,42	62.327,67	50.028,00
DEFESA TERRESTRE	35.025,12	22.949,00	750,00	3.000,00	0,02	19.949,00	1.500,00	3.000,00	0,02	19.949,00	0,00
POLICIAMENTO	84.300,00	84.300,00	8.000,00	24.000,00	0,13	60.300,00	12.000,00	24.000,00	0,15	60.300,00	0,00
PREVIDENCIA BASICA	220.027,60	220.027,60	47.446,30	143.753,70	0,80	76.273,90	46.928,43	119.898,55	0,74	100.129,05	23.855,15
SERVICIOS FINANCEIROS	17.965,41	17.965,41	4.120,93	11.873,61	0,07	6.091,80	4.120,93	11.873,61	0,07	6.091,80	0,00
TELECOMUNICACOES	35.159,13	35.159,13	4,27	2.992,43	0,02	32.166,70	459,73	1.175,24	0,01	33.983,89	1.817,19
ENERGIA ELTRICA	320.355,22	655.011,84	158.194,03	470.901,34	2,61	184.110,50	153.531,16	390.654,67	2,42	264.357,17	80.246,67
ASSISTENCIA SOCIAL	1.874.409,77	1.840.039,77	158.504,38	621.716,33	3,45	1.218.323,44	153.411,89	563.977,34	3,49	1.276.062,43	57.738,99
ADMINISTRACAO GERAL	47.040,00	47.040,00	0,00	0,00	0,00	47.040,00	0,00	0,00	0,00	47.040,00	0,00
ASSISTENCIA AO IDOSO	20.863,60	20.863,60	1.989,36	5.178,80	0,03	15.684,80	0,00	3.189,44	0,02	17.674,16	1.989,36
ASSISTENCIA AO PORTADOR DE DEFICIENCIA	7.681,80	7.681,80	0,00	0,00	0,00	7.681,80	0,00	0,00	0,00	7.681,80	0,00
ASSISTENCIA A CRIANCA E AO ADOLESCENTE	436.145,31	451.395,31	36.868,44	124.916,43	0,69	326.478,88	38.104,02	119.574,52	0,74	331.820,79	5.341,91
ASSISTENCIA COMUNITARIA	1.362.679,06	1.313.059,06	119.646,58	491.621,10	2,72	821.437,96	115.307,87	441.213,38	2,73	871.845,68	50.407,72
SAUDE	11.190.088,73	11.744.794,31	1.942.868,78	5.445.355,02	30,18	6.299.439,29	1.832.509,71	5.031.569,63	31,12	6.713.224,68	413.785,39
ADMINISTRACAO GERAL	0,00	213.886,83	68.348,26	75.736,94	0,42	138.149,89	64.338,43	64.338,43	0,40	149.548,40	11.398,51
ATENCAO BASICA	5.896.075,03	6.077.257,78	1.154.000,64	3.241.907,06	17,97	2.835.350,72	1.041.803,05	2.916.281,81	18,04	3.160.975,97	325.625,25
ASSISTENCIA HOSPITALAR E AMBULATORIAL	4.592.108,28	4.773.913,28	610.011,97	1.825.052,47	10,11	2.948.860,81	613.682,91	1.761.860,76	10,90	3.012.052,52	63.191,71
SUORTE PROFILACTICO E TERAPEUTICO	128.143,50	113.143,50	0,00	5.978,00	0,03	107.165,50	0,00	5.978,00	0,04	107.165,50	0,00
VIGILANCIA SANITARIA	325.095,41	236.026,41	49.345,30	70.375,10	0,39	165.651,31	52.035,85	64.721,79	0,40	171.304,62	5.653,31
VIGILANCIA EPIDEMIOLOGICA	248.666,51	330.566,51	61.162,61	226.305,45	1,25	104.261,06	60.649,47	218.388,84	1,35	112.177,67	7.916,61
EDUCACAO	21.467.105,97	21.132.977,71	2.036.688,97	6.077.734,79	33,68	15.055.242,92	2.112.165,30	5.892.916,73	36,45	15.240.060,98	184.818,06
ENSINO FUNDAMENTAL	19.601.238,89	19.278.610,63	1.928.430,74	5.796.594,43	32,13	13.482.016,20	1.992.036,65	5.627.314,92	34,80	13.651.295,71	169.279,51
EDUCACAO INFANTIL	1.865.867,08	1.854.367,08	108.258,23	281.140,36	1,56	1.573.226,72	120.128,65	265.601,81	1,64	1.588.765,27	15.538,55
CULTURA	680.681,41	256.481,41	14.600,00	79.323,95	0,44	177.157,46	10.760,40	65.287,08	0,40	191.194,33	14.036,87
ADMINISTRACAO GERAL	184.167,60	197.167,60	14.600,00	76.823,95	0,43	120.343,65	10.760,40	62.787,08	0,39	134.380,52	14.036,87
PATRIMONIO HISTORICO,ARTISTICO E ARQUEOLO	70.000,00	0,00	0,00	0,00	0,00	0,00	0,00	0,00	0,00	0,00	0,00
DIFUSAO CULTURAL	426.513,81	59.313,81	0,00	2.500,00	0,01	56.813,81	0,00	2.500,00	0,02	56.813,81	0,00
URBANISMO	3.469.338,93	3.840.484,95	913.000,29	1.884.743,30	10,45	1.955.741,65	519.294,74	1.416.253,94	8,76	2.424.231,01	468.489,36
ADMINISTRACAO GERAL	745.629,19	995.729,19	432.243,41	704.892,16	3,21	290.837,03	214.286,35	459.995,10	2,85	535.734,09	244.897,06
DEFESA CIVIL	4.375,00	4.375,00	0,00	0,00	0,00	4.375,00	0,00	0,00	0,00	4.375,00	0,00
INFRA-ESTRUTURA URBANA	913.167,47	1.061.467,47	211.014,01	454.871,78	2,52	606.595,69	108.044,09	313.303,05	1,94	748.164,42	141.568,73
SERVICIOS URBANOS	568.181,33	877.227,35	204.933,14	581.732,52	3,22	295.494,83	138.954,57	511.508,95	3,16	365.718,40	70.223,57

PREENCHIDO CONFORME MANUAL DE DEMONSTRATIVOS FISCAIS, 10ª EDIÇÃO.

www.simplesinformatica.com.br

(Continuação)



Estado do Piauí
PREFEITURA MUNICIPAL SIMPLICIO MENDES
CNPJ: 06.553.952/0001-19
Período: JANEIRO A JUNHO 2020 / BIMESTRE: MAI-JUN

Pág.: 2

RELATÓRIO RESUMIDO DA EXECUÇÃO ORÇAMENTÁRIA
DEMONSTRATIVO DA EXECUÇÃO DAS DESPESAS POR FUNÇÃO/SUBFUNÇÃO
ORÇAMENTOS FISCAL E DA SEGURIDADE SOCIAL
LRF, Artigo 52, inciso II, alínea "e" ANEXO II (R\$ 1,00)

FUNÇÃO / SUBFUNÇÃO	DOTAÇÃO INICIAL	DOTAÇÃO ATUALIZADA (a)	DESPESAS EMPENHADAS			SALDO c = a - b	DESPESAS LIQUIDADAS			SALDO e = a - d	Inscritos em Restos a Pagar Não Processados (f)
			No Bimestre	Até o Bimest. (b)	b/tot b		No Bimestre	Até o Bimestre (d)	d/tot d		
EXTENSAO RURAL	116.125,00	116.125,00	0,00	0,00	0,00	116.125,00	0,00	0,00	0,00	116.125,00	0,00
ENERGIA ELTRICA	812.397,64	480.597,64	51.239,73	115.713,84	0,64	364.883,80	49.529,73	109.503,84	0,68	371.093,80	6.210,00
TRANSPORTE RODOVIARIO	309.463,30	304.963,30	13.570,00	27.533,00	0,15	277.430,30	8.480,00	21.943,00	0,14	283.020,30	5.590,00
HABITACAO	303.537,79	171.137,79	0,00	0,00	0,00	171.137,79	0,00	0,00	0,00	171.137,79	0,00
HABILITACAO RURAL	107.500,00	45.100,00	0,00	0,00	0,00	45.100,00	0,00	0,00	0,00	45.100,00	0,00
HABILITACAO URBANA	196.037,79	126.037,79	0,00	0,00	0,00	126.037,79	0,00	0,00	0,00	126.037,79	0,00
SANEAMENTO	1.324.621,50	1.350.921,50	59.861,20	203.359,85	1,13	1.147.561,65	58.811,20	200.909,85	1,24	1.150.011,65	2.450,00
ADMINISTRACAO GERAL	33.805,00	19.405,00	0,00	0,00	0,00	19.405,00	0,00	0,00	0,00	19.405,00	0,00
SANEAMENTO BASICO RURAL	516.441,50	557.141,50	59.861,20	203.359,85	1,13	353.781,65	58.811,20	200.909,85	1,24	356.231,65	2.450,00
SANEAMENTO BASICO URBANO	774.375,00	774.375,00	0,00	0,00	0,00	774.375,00	0,00	0,00	0,00	774.375,00	0,00
GESTAO AMBIENTAL	213.301,98	235.001,98	33.628,65	113.707,90	0,63	121.294,08	32.958,15	110.771,40	0,69	124.230,58	2.936,50
ADMINISTRACAO GERAL	130.205,00	152.005,00	27.738,65	82.017,90	0,45	69.987,10	27.068,15	79.081,40	0,49	72.923,60	2.936,50
PRESERVACAO E CONSERVACAO AMBIENTAL	69.596,98	69.296,98	5.890,00	31.690,00	0,18	37.606,98	5.890,00	31.690,00	0,20	37.606,98	0,00
RECURSOS HIDRICOS	13.500,00	13.700,00	0,00	0,00	0,00	13.700,00	0,00	0,00	0,00	13.700,00	0,00
AGRICULTURA	859.453,01	798.728,01	52.609,21	197.917,69	1,10	600.810,32	42.674,51	187.982,99	1,16	610.745,02	9.934,70
ADMINISTRACAO GERAL	340.039,51	295.039,51	51.223,70	114.596,93	0,64	180.442,58	41.289,00	104.662,23	0,65	190.377,28	9.934,70
ABASTECIMENTO	193.438,50	256.038,50	1.385,51	80.320,76	0,45	175.717,74	1.385,51	80.320,76	0,50	179.717,74	0,00
EXTENSAO RURAL	225.975,00	166.750,00	0,00	0,00	0,00	166.750,00	0,00	0,00	0,00	166.750,00	0,00
IRRIGACAO	47.000,00	21.900,00	0,00	0,00	0,00	21.900,00	0,00				



Estado do Piauí
 PREFEITURA MUNICIPAL SIMPLICIO MENDES
 CNPJ: 06.553.952/0001-19
 Período: JANEIRO A JUNHO 2020 / BIMESTRE: MAIO-JUNHO

Pág.: 1

RELATÓRIO RESUMIDO DA EXECUÇÃO ORÇAMENTÁRIA
 ORÇAMENTOS FISCAL E DA SEGURIDADE SOCIAL
 DEMONSTRATIVO DA RECEITA E DESPESAS COM AÇÕES E SERVIÇOS PÚBLICOS DE SAÚDE
 RREO - ANEXO 12 (LC 141/2012, art. 35)
 R\$ 1,00

RECEITAS RESULTANTES DE IMPOSTOS E TRANSFERÊNCIAS CONSTITUCIONAIS E LEGAIS	PREVISÃO INICIAL	PREVISÃO ATUALIZADA (a)	RECEITAS REALIZADAS Até o Bimestre (b)	% (b/a)
RECEITA DE IMPOSTOS LÍQUIDA (I)	1.426.681,77	1.426.681,77	2.486.754,46	174,30
Receita Resultante do Imposto Predial e Territorial Urbano - IPTU	85.538,12	85.538,12	22.841,84	26,70
IPTU	82.388,12	82.388,12	22.841,84	27,72
Multas, Juros de Mora, Dívida Ativa e Outros Encargos do IPTU	3.150,00	3.150,00	0,00	0,00
Receita Resultante do Imposto s/ Transmissão Inter Vivos - ITBI	23.783,42	23.783,42	22.703,54	95,46
ITBI	19.583,42	19.583,42	22.703,54	115,93
Multas, Juros de Mora, Dívida Ativa e Outros Encargos do ITBI	4.200,00	4.200,00	0,00	0,00
Receita Resultante do Imposto s/ Serviços de Qualquer Natureza - ISS	762.716,44	762.716,44	2.119.688,11	277,91
ISS	758.516,44	758.516,44	2.119.688,11	279,45
Multas, Juros de Mora, Dívida Ativa e Outros Encargos do ISS	3.150,00	3.150,00	0,00	0,00
Receita Resultante do Imposto de Renda Retido na Fonte - IRRF	551.493,79	551.493,79	321.520,97	58,30
RECEITA DE TRANSFERÊNCIAS CONSTITUCIONAIS E LEGAIS (II)	15.713.979,26	15.713.979,26	6.604.218,37	42,03
Cota-Parte FPM	11.681.785,61	11.681.785,61	4.814.878,21	41,22
Cota-Parte ITR	1.028,70	1.028,70	950,23	92,37
Cota-Parte IPVA	415.906,59	415.906,59	212.624,39	51,12
Cota-Parte ICMS	3.609.102,32	3.609.102,32	1.575.570,17	43,66
Cota-Parte IPI-Exportação	700,40	700,40	195,37	27,89
Compensações Financeiras de Impostos e Transf. Constitucionais	5.455,64	5.455,64	0,00	0,00
Desoneração ICMS (LC 87/96)	5.455,64	5.455,64	0,00	0,00
Outras	0,00	0,00	0,00	0,00
TOTAL DAS RECEITAS PARA APURAÇÃO DA APLICAÇÃO EM AÇÕES E SERVIÇOS PÚBLICOS DE SAÚDE (III) = I + II	17.140.661,03	17.140.661,03	9.090.972,83	53,04

DESPESAS COM AÇÕES E SERVIÇOS PÚBLICOS-ASPS POR SUBFUNÇÃO E CATEGORIA ECONÔMICA	DOTAÇÃO		-DESPESAS EMPENHADAS-		-DESPESAS LIQUIDADAS-		-DESPESAS PAGAS-		INSCRITAS EM RAP NÃO PROCESSADO (g)
	INICIAL	ATUALIZADA (c)	Até o Bimestre (d)	% (d/c)	Até o Bimestre (e)	% (e/c)	Até o Bimestre (f)	% (f/c)	
ATENÇÃO BÁSICA (IV)	1.947.790,93	1.963.578,68	1.071.174,00	54,55	1.012.610,45	51,57	987.403,04	50,29	0,00
Despesas Correntes	1.616.540,93	1.877.328,68	1.058.327,00	56,37	999.763,45	53,25	974.556,04	51,91	0,00
Despesas de Capital	331.250,00	86.250,00	12.847,00	14,90	12.847,00	14,90	12.847,00	14,90	0,00
ASSISTÊNCIA HOSPITALAR E AMBULATORIAL (V)	477.366,72	886.666,72	626.232,58	70,63	614.154,13	69,27	548.464,90	61,86	0,00
Despesas Correntes	477.366,72	886.666,72	626.232,58	70,63	614.154,13	69,27	548.464,90	61,86	0,00
Despesas de Capital	0,00	0,00	0,00	0,00	0,00	0,00	0,00	0,00	0,00
SUPORTE FARMACOTERAPÊUTICO (VI)	33.296,90	33.296,90	0,00	0,00	0,00	0,00	0,00	0,00	0,00
Despesas Correntes	33.296,90	33.296,90	0,00	0,00	0,00	0,00	0,00	0,00	0,00
Despesas de Capital	0,00	0,00	0,00	0,00	0,00	0,00	0,00	0,00	0,00
VIGILÂNCIA SANITÁRIA (VII)	249.452,39	160.383,39	18.888,70	11,78	13.329,89	8,31	13.329,89	8,31	0,00
Despesas Correntes	249.452,39	160.383,39	18.888,70	11,78	13.329,89	8,31	13.329,89	8,31	0,00
Despesas de Capital	0,00	0,00	0,00	0,00	0,00	0,00	0,00	0,00	0,00
VIGILÂNCIA EPIDEMIOLÓGICA (VIII)	146.909,86	152.209,86	82.166,90	53,98	81.536,90	53,57	81.536,90	53,57	0,00
Despesas Correntes	144.707,36	150.007,36	82.166,90	54,78	81.536,90	54,36	81.536,90	54,36	0,00
Despesas de Capital	2.202,50	2.202,50	0,00	0,00	0,00	0,00	0,00	0,00	0,00
ALIMENTAÇÃO E NUTRIÇÃO (IX)	0,00	0,00	0,00	0,00	0,00	0,00	0,00	0,00	0,00
Despesas Correntes	0,00	0,00	0,00	0,00	0,00	0,00	0,00	0,00	0,00
Despesas de Capital	0,00	0,00	0,00	0,00	0,00	0,00	0,00	0,00	0,00
OUTRAS SUBFUNÇÕES (X)	0,00	0,00	0,00	0,00	0,00	0,00	0,00	0,00	0,00
Despesas Correntes	0,00	0,00	0,00	0,00	0,00	0,00	0,00	0,00	0,00
Despesas de Capital	0,00	0,00	0,00	0,00	0,00	0,00	0,00	0,00	0,00
TOTAL (XI) = (IV+V+VI+VII+VIII+IX+X)	2.854.816,80	3.196.135,55	1.798.462,18	56,27	1.721.631,37	53,87	1.630.734,73	51,02	0,00

APURAÇÃO DO CUMPRIMENTO DO LIMITE MÍNIMO PARA APLICAÇÃO EM ASPS	DESPESAS EMPENHADAS (d)	DESPESAS LIQUIDADAS (e)	DESPESAS PAGAS (f)
Total das Despesas com ASPS (XII) = (XI)	1.798.462,18	1.721.631,37	1.630.734,73
(-) Restos a Pagar Não Processados Inscritos Indevidamente no Exercício sem Disponibilidade Financeira (XIII)	0,00	0,00	0,00
(-) Despesas Custeadas com Recursos Vinculados à Parcela do Percentual Mínimo que não foi Aplicada em ASPS em Exercícios Anteriores (XIV)	0,00	0,00	0,00
(-) Despesas Custeadas com Disponibilidade de Caixa Vinculada aos Restos a Pagar Cancelados (XV)	0,00	0,00	0,00
(=) VALOR APLICADO EM ASPS (XVI) = (XII - XIII - XIV - XV)	1.798.462,18	1.721.631,37	1.630.734,73
Despesa Mínima a ser Aplicada em ASPS (XVII) = (III) x 15% (LC 141/2012)			1.363.645,92
Despesa Mínima a ser Aplicada em ASPS (XVII) = (III) x % (Lei Orgânica Municipal)			1.363.645,92
Diferença entre o Valor Aplicado e a Despesa Mínima a ser Aplicada (XVIII) = (XVI (d ou e) - XVII)	434.816,26	357.985,45	267.088,81
Limite não Cumprido (XIX) = (XVIII) (Quando valor for inferior a zero)	0,00	0,00	0,00
PERCENTUAL DA RECEITA DE IMPOSTOS E TRANSFERÊNCIAS CONSTITUCIONAIS E LEGAIS APLICADO EM ASPS (XVI / III) * 100 (mínimo de 15% conforme LC n° 141/2012 ou % da Lei Orgânica Municipal)			18,94%

CONTROLE DO VALOR REFERENTE AO PERCENTUAL MÍNIMO NÃO CUMPRIDO EM EXERCÍCIOS ANTERIORES PARA FINS DE APLICAÇÃO DOS RECURSOS VINCULADOS CONFORME ARTIGOS 25 E 26 DA LC 141/2012	LIMITE NÃO CUMPRIDO				
	Saldo Inicial exercício atual (h)	Despesas Custeadas no Exercício anterior (i)	Referência Liquidadas (j)	Referência Pagas (h)	Saldo Final (não aplicado) (l) = (h - (i ou j))
Diferença de limite não cumprido em 2020 (saldo final = XIXd)					0,00
Diferença de limite não cumprido em 2019 (saldo inicial igual ao saldo final do demonstrativo do exercício anterior)	0,00	0,00	0,00	0,00	0,00
Diferença de limite não cumprido em Exercícios Anteriores (saldo Inicial igual ao saldo final do demonstrativo do exercício anterior)	0,00	0,00	0,00	0,00	0,00
TOTAL DA DIFERENÇA DE LIMITE NÃO CUMPRIDO EM EXERCÍCIOS ANTERIORES (XX)	0,00	0,00	0,00	0,00	0,00



Estado do Piauí Pág.: 2 RELATÓRIO RESUMIDO DA EXECUÇÃO ORÇAMENTÁRIA
 PREFEITURA MUNICIPAL SIMPLICIO MENDES ORÇAMENTOS FISCAL E DA SEGURIDADE SOCIAL
 CNPJ: 06.553.952/0001-19 DEMONSTRATIVO DA RECEITA E DESPESAS COM AÇÕES E SERVIÇOS PÚBLICOS DE SAÚDE
 Período: JANEIRO A JUNHO 2020 / BIMESTRE: MAIO-JUNHO RRRO - ANEXO 12 (LC 141/2012, art. 35)
 R\$ 1,00

EXERCÍCIO DO EMPENHO	Valor aplicado em ASPS		Valor aplicado além do limite mínimo	Total inscrito em RP no exercício	SPSP inscritos ind-Valor inscrito em RP		Total de RP Pagos	Total de RP a pagar	Total de RP cancelados ou prescritos	Diferença entre o valor aplicado além do limite e o total de RP cancelados
	(m)	(n)			o = (n - m)	qualificação sem disponibilidade financeira q = (XIII d)				
Empenhos de 2020 (regra nova)	0,00	0,00	0,00	0,00	0,00	0,00	0,00	0,00	0,00	0,00
Empenhos de 2019 (regra nova)	0,00	0,00	0,00	0,00	0,00	0,00	0,00	0,00	0,00	0,00
Empenhos de 2018	0,00	0,00	0,00	0,00	0,00	0,00	0,00	0,00	0,00	0,00
Empenhos de 2017	0,00	0,00	0,00	0,00	0,00	0,00	0,00	0,00	0,00	0,00
Empenhos de 2016 e anteriores	0,00	0,00	0,00	0,00	0,00	0,00	0,00	0,00	0,00	0,00

TOTALDOS RESTOS APAGAR CANCELADOS OU PRESCRITOS ATÉ O FINAL DO EXERCÍCIO ATUAL QUE AFETARAM O CUMPRIMENTO DO LIMITE (XXI) (som dos saldos negativos da coluna "r")	0,00
TOTAL DOS RESTOS A PAGAR CANCELADOS OU PRESCRITOS ATÉO FINAL DO EXERCÍCIO ANTERIOR QUE AFETARAM O CUMPRIMENTO DO LIMITE (XXII) (valor informado no demonstrativo do exercício anterior)	0,00
TOTAL DOS RESTOS A PAGAR CANCELADOS OU PRESCRITOS NO EXERCÍCIO ATUAL QUE AFETARAM O CUMPRIMENTO DO LIMITE (XXIII) = (XXI - XXII) (Artigo 24 § 1º e 2º da LC 141/2012)	0,00

CONTROLE DE RESTOS A PAGAR CANCELADOS OU PRESCRITOS CONSIDERADOS PARA FINS DE APLICAÇÃO DA DISPONIBILIDADE DE CAIXA CONFORME ARTIGO 24§ 1º e 2º DA LC 141/2012	RESTOS A PAGAR CANCELADOS OU PRESCRITOS				Saldo Final (não aplicado) (aa) = (w - (x ou y))
	Saldo Inicial (w)	Despesas Coteadas no Exercício Referênci	Liquidadas (y)	Pagas (z)	
Restos a pagar cancelados ou prescritos em 2020 a serem compensados (XXIV)	0,00	0,00	0,00	0,00	0,00
Restos a pagar cancelados ou prescritos em 2019 a serem compensados (XXIV)	0,00	0,00	0,00	0,00	0,00
Restos a pagar cancelados ou prescritos em exercícios anteriores a serem compensados (XXVI)	0,00	0,00	0,00	0,00	0,00
TOTAL DERESTOS A PAGAR CANCELADOS OU PRESCRITOS A COMPENSAR (XXVII)	0,00	0,00	0,00	0,00	0,00

RECEITAS ADICIONAIS PARA FINANCIAMENTO DA SAÚDE NÃO COMPUTADAS NO CÁLCULO DO MÍNIMO	PREVISÃO		RECEITAS REALIZADAS	
	INICIAL	ATUALIZADA (c)	Até o Bimestre (d)	% (d/c)
RECEITAS DE TRANSFERÊNCIAS PARA A SAÚDE (XXVIII)	3.444.002,05	3.444.002,05	3.746.346,66	108,78
Provenientes da União	2.767.620,05	2.767.620,05	3.398.224,14	122,79
Provenientes dos Estados	676.382,00	676.382,00	348.122,52	51,47
Provenientes de Outros Municípios	0,00	0,00	0,00	0,00
RECEITA DE OPERAÇÕES DE CRÉDITO INTERNAS E EXTERNAS VINCULADAS A SAÚDE (XXIX)	0,00	0,00	0,00	0,00
OUTRAS RECEITAS (XXX)	4.891.269,88	5.105.156,71	1.399.968,02	27,42
TOTAL DE RECEITAS ADICIONAIS PARA FINANCIAMENTO DA SAÚDE(XXXI)=(XXVIII+XXIX+XXX)	8.335.271,93	8.549.158,76	5.146.314,68	60,20

DESPESAS COM SAÚDE POR SUBFUNÇÃO E CATEGORIA ECONÔMICA NÃO COMPUTADAS NO CÁLCULO DO MÍNIMO	DOTAÇÃO INICIAL	DOTAÇÃO ATUALIZADA		DESPESAS EMPENHADAS		DESPESAS LIQUIDADAS		DESPESAS PAGAS		INSCRITAS EM RAP NÃO PROCESSADO (g)
		(c)	(d)	(d/c)	(e)	(e/c)	(f)	(f/c)		
ATENÇÃO BÁSICA (XXXII)	3.948.284,10	4.113.679,10	2.170.733,06	52,77	1.903.671,36	46,28	1.718.699,69	41,78	0,00	
Despesas Correntes	3.291.181,60	3.489.427,16	2.034.392,03	58,30	1.779.339,33	50,99	1.594.367,66	45,69	0,00	
Despesas de Capital	657.102,50	624.251,94	136.341,03	21,84	124.332,03	19,92	124.332,03	19,92	0,00	
ASSISTÊNCIA HOSPITALAR E AMBULATORIAL (XXXIII)	4.114.741,56	3.887.246,56	1.198.819,89	30,84	1.147.706,63	29,52	1.037.600,52	26,69	0,00	
Despesas Correntes	4.114.741,56	3.887.246,56	1.198.819,89	30,84	1.147.706,63	29,52	1.037.600,52	26,69	0,00	
Despesas de Capital	0,00	0,00	0,00	0,00	0,00	0,00	0,00	0,00	0,00	
SUORTE PROFILÁTICO/TERAPÊUTICO (XXXIV)	94.846,60	79.846,60	5.978,00	7,49	5.978,00	7,49	5.978,00	7,49	0,00	
Despesas Correntes	94.846,60	79.846,60	5.978,00	7,49	5.978,00	7,49	5.978,00	7,49	0,00	
Despesas de Capital	0,00	0,00	0,00	0,00	0,00	0,00	0,00	0,00	0,00	
VIGILÂNCIA SANITÁRIA (XXXV)	75.643,02	75.643,02	51.486,40	68,06	51.391,90	67,94	31.913,08	42,19	0,00	
Despesas Correntes	75.643,02	75.643,02	51.486,40	68,06	51.391,90	67,94	31.913,08	42,19	0,00	
Despesas de Capital	0,00	0,00	0,00	0,00	0,00	0,00	0,00	0,00	0,00	
VIGILÂNCIA EPIDEMIOLÓGICA (XXXVI)	101.756,65	178.356,65	144.138,55	80,81	136.851,94	76,73	121.041,53	67,86	0,00	
Despesas Correntes	101.254,15	177.854,15	144.138,55	81,04	136.851,94	76,95	121.041,53	68,06	0,00	
Despesas de Capital	502,50	502,50	0,00	0,00	0,00	0,00	0,00	0,00	0,00	
ALIMENTAÇÃO E NUTRIÇÃO (XXXVII)	0,00	0,00	0,00	0,00	0,00	0,00	0,00	0,00	0,00	
Despesas Correntes	0,00	0,00	0,00	0,00	0,00	0,00	0,00	0,00	0,00	
Despesas de Capital	0,00	0,00	0,00	0,00	0,00	0,00	0,00	0,00	0,00	
OUTRAS SUBFUNÇÕES (XXXVIII)	0,00	213.886,83	75.736,94	35,41	64.338,43	30,08	64.338,43	30,08	0,00	
Despesas Correntes	0,00	206.186,83	68.036,94	33,00	56.638,43	27,47	56.638,43	27,47	0,00	
Despesas de Capital	0,00	7.700,00	7.700,00	100,00	7.700,00	100,00	7.700,00	100,00	0,00	
TOTAL DAS DESPESAS NÃO COMPUTADAS NO CÁLCULO DO MÍNIMO (XXXIX) = (XXXII + XXXIII + XXXIV + XXXV + XXXVI + XXXVII + XXXVIII)	8.335.271,93	8.548.658,76	3.646.892,84	42,66	3.309.938,26	38,72	2.979.571,25	34,85	0,00	

DESPESAS TOTAIS COM SAÚDE EXECUTADAS COM RECURSOS PRÓPRIOS E RECURSOS TRANSFERIDOS DE OUTROS ENTES	DOTAÇÃO INICIAL	DOTAÇÃO ATUALIZADA		DESPESAS EMPENHADAS		DESPESAS LIQUIDADAS		DESPESAS PAGAS		INSCRITAS EM RAP NÃO PROCESSADO (g)
		(c)	(d)	(d/c)	(e)	(e/c)	(f)	(f/c)		
ATENÇÃO BÁSICA (XL) = (IV + XXXII)	0,00	0,00	0,00	0,00	0,00	0,00	0,00	0,00	0,00	
ASSISTÊNCIA HOSPITALAR E AMBULATORIAL (XLI) = (V + XXXIII)	0,00	0,00	0,00	0,00	0,00	0,00	0,00	0,00	0,00	
SUORTE PROFILÁTICO E TERAPÊUTICO (XLII) = (VI + XXXIV)	0,00	0,00	0,00	0,00	0,00	0,00	0,00	0,00	0,00	
VIGILÂNCIA SANITÁRIA (XLIII) = (VII + XXXV)	0,00	0,00	0,00	0,00	0,00	0,00	0,00	0,00	0,00	
VIGILÂNCIA EPIDEMIOLÓGICA (XLIV) = (VIII + XXXVI)	0,00	0,00	0,00	0,00	0,00	0,00	0,00	0,00	0,00	
ALIMENTAÇÃO E NUTRIÇÃO (XLV) = (XIX + XXXVII)	0,00	0,00	0,00	0,00	0,00	0,00	0,00	0,00	0,00	
OUTRAS SUBFUNÇÕES (XLVI) = (X + XXXVIII)	0,00	0,00	0,00	0,00	0,00	0,00	0,00	0,00	0,00	
TOTAL DAS DESPESAS COM SAÚDE (XLVII) = (XI + XXXIX)	0,00	0,00	0,00	0,00	0,00	0,00	0,00	0,00	0,00	
(-) Despesas executadas com recursos provenientes das transferências de recursos de outros entes	0,00	0,00	0,00	0,00	0,00	0,00	0,00	0,00	0,00	
TOTAL DAS DESPESAS EXECUTADAS COM RECURSOS PRÓPRIOS (XLVIII)	0,00	0,00	0,00	0,00	0,00	0,00	0,00	0,00	0,00	

FONTE: Sistema.....: Stp20H(Sistema de Contabilidade Pública)-www.simplesinformatica.com
 Unidade Responsável: SETOR DE CONTABILIDADE
 Data da Emissão: 14/09/2020, 15:54:42

HELI DE ARAUJO MOURA FE ANA CRISTINA MENDES BARROS RICARDO LEAL MOURA FE
 PREFEITO MUNICIPAL CPF: 043.522.703-34 TRC CONTÁBIL CRC 5.748/PI CONTROLADOR INTERNO CPF: 021.648.213-51
 CPF: 043.522.703-34 CPF: 814.282.193-15 CPF: 021.648.213-51
 PREENCHIDO CONFORME MANUAL DE DEMONSTRATIVOS FISCAIS, 10ª EDIÇÃO. www.simplesinformatica.com/Ver:20.15.00

SIMPLICIO MENDES - PI

Publicações Obrigatórias



Estado do Piauí
 PREFEITURA MUNICIPAL SIMPLICIO MENDES
 CNPJ: 06.553.952/0001-19
 Período: JANEIRO A JUNHO 2020 / BIMESTRE: MAI-JUN

RELATÓRIO RESUMIDO DA EXECUÇÃO ORÇAMENTÁRIA
 RESULTADOS PRIMÁRIO E NOMINAL - ANEXO VI
 ORÇAMENTOS FISCAL E DA SEGURIDADE SOCIAL
 LRF, Artigo 53, inciso III (R\$ 1,00)

ACIMA DA LINHA

RECEITAS PRIMÁRIAS	PREVISÃO ATUALIZADA	Até o Bimestre/2020 RECEITAS REALIZADAS
RECEITAS CORRENTES (I)	44.655.461,07	19.009.303,99
Impostos, Taxas e Contribuições de Melhoria	1.481.025,99	2.490.134,46
IPTU	85.538,12	22.841,84
ISS	760.616,44	2.119.688,11
ITBI	22.733,42	22.703,54
IRRF	554.643,79	321.520,97
Outros Impostos, Taxas e Contribuições de Melhoria	57.494,22	3.380,00
Contribuições	887.862,19	469.141,72
Receita Patrimonial	493.404,00	50.997,09
Aplicações Financeiras (II)	486.054,00	50.997,09
Outras Receitas Patrimoniais	7.350,00	0,00
Transferências Correntes	33.995.741,97	15.998.066,13
Cota-Parte do FPM	10.640.922,66	3.851.902,76
Cota-Parte do ICMS	2.887.281,86	1.260.456,26
Cota-Parte do IPVA	332.725,27	212.624,39
Cota-Parte do ITR	822,96	760,22
Transferências da LC 87/1996	4.364,51	0,00
Transferências da LC 61/1989	560,32	195,37
Transferências do FUNDEB	6.939.173,31	3.015.818,89
Outras Transferências Correntes	13.189.891,08	7.656.308,24
Demais Receitas Correntes	7.797.426,92	964,59
Outras Receitas Financeiras (III)	0,00	0,00
Receitas Correntes Restantes	7.797.426,92	964,59
RECEITAS PRIMÁRIAS CORRENTES (IV) = (I - II - III)	44.169.407,07	18.958.306,90
RECEITAS DE CAPITAL (V)	3.249.383,16	1.065.410,89
Operações de Crédito (VI)	69.300,00	0,00
Amortização de Empréstimos (VII)	0,00	0,00
Alienação de Bens	22.550,00	0,00
Receitas de Alienação de Investimentos Temporários (VIII)	0,00	0,00
Receitas de Alienação de Investimentos Permanentes (IX)	0,00	0,00
Outras Alienações de Bens	22.550,00	0,00
Transferências de Capital	3.056.283,16	1.065.410,89
Convênios	1.919.776,19	1.065.410,89
Outras Transferências de Capital	1.136.506,97	0,00
Outras Receitas de Capital	101.250,00	0,00
Outras Receitas de Capital Não Primárias (X)	0,00	0,00
Outras Receitas de Capital Primárias	101.250,00	0,00
RECEITAS PRIMÁRIAS DE CAPITAL (XI) = (V - VI - VII - VIII - IX - X)	3.180.083,16	1.065.410,89
RECEITA PRIMÁRIA TOTAL (XII) = (IV + XI)	47.349.490,23	20.023.717,79

DESPESAS PRIMÁRIAS	DOTAÇÃO ATUALIZADA	Até o Bimestre/2020					
		DESPESAS EMPENHADAS	DESPESAS LIQUIDADAS	DESPESAS PAGAS (a)	RAP PROCESSAD (b)	RAP NÃO PROCESSADOS LIQUIDADOS (c)	RAP NÃO PROCESSADOS PAGOS (c)
DESPESAS CORRENTES (XIII)	37.413.446,13	16.416.340,57	14.704.808,18	14.280.352,93	792.155,13	0,00	0,00
Pessoal e Encargos Sociais	18.630.545,88	10.261.777,37	9.884.960,01	9.460.504,76	370.934,66	0,00	0,00
Juros e Encargos da Dívida (XIV)	4.200,00	0,00	0,00	0,00	0,00	0,00	0,00
Outras Despesas Correntes	18.778.700,25	6.154.563,20	4.819.848,17	4.819.848,17	421.220,47	0,00	0,00
Transferências Constitucionais e Legais	0,00	0,00	0,00	0,00	0,00	0,00	0,00
Demais Despesas Correntes	18.778.700,25	6.154.563,20	4.819.848,17	4.819.848,17	421.220,47	0,00	0,00
DESPESAS PRIMÁRIAS CORRENTES (XV) = (XIII - XIV)	37.409.246,13	16.416.340,57	14.704.808,18	14.280.352,93	792.155,13	0,00	0,00
DESPESAS DE CAPITAL (XVI)	10.106.749,86	1.627.357,20	1.463.479,47	1.463.479,47	83.486,14	0,00	0,00
Investimentos	9.669.824,76	1.399.352,41	1.235.474,68	1.235.474,68	83.486,14	0,00	0,00
Inversões Financeiras	0,00	0,00	0,00	0,00	0,00	0,00	0,00
Concessão de Empréstimos e Financiamentos (XVII)	0,00	0,00	0,00	0,00	0,00	0,00	0,00
Aquisição de Título de Capital já Integralizado (XVIII)	0,00	0,00	0,00	0,00	0,00	0,00	0,00
Aquisição de Título de Crédito (XIX)	0,00	0,00	0,00	0,00	0,00	0,00	0,00
Demais Inversões Financeiras	0,00	0,00	0,00	0,00	0,00	0,00	0,00
Amortização da Dívida (XX)	436.925,10	228.004,79	228.004,79	228.004,79	0,00	0,00	0,00
DESPESAS PRIMÁRIAS CAPITAL (XXI) = (XVI - XVII - XVIII - XIX - XX)	9.669.824,76	1.399.352,41	1.235.474,68	1.235.474,68	83.486,14	0,00	0,00
RESERVA DE CONTINGÊNCIA (XXII)	384.148,24	0,00	0,00	0,00	0,00	0,00	0,00
DESPESA PRIMÁRIA TOTAL (XXIII) = (XV + XXI + XXII)	47.463.219,13	17.815.692,98	15.940.282,86	15.515.827,61	875.641,27	0,00	0,00
RESULTADO PRIMÁRIO - Acima da Linha (XXIV) = [XIIa - (XXIIIa + XXIIIb + XXIIIc)]						3.632.248,91	

PREENCHIDO CONFORME MANUAL DE DEMONSTRATIVOS FISCAIS, 9ª EDIÇÃO, PORTARIA Nº 495 de 06/06/2017.

 Estado do Piauí PREFEITURA MUNICIPAL SIMPLÍCIO MENDES CNPJ: 06.553.952/0001-19 Período: JANEIRO A JUNHO 2020 / BIMESTRE: MAI-JUN	RELATÓRIO RESUMIDO DA EXECUÇÃO ORÇAMENTÁRIA RESULTADOS PRIMÁRIO E NOMINAL - ANEXO VI ORÇAMENTOS FISCAL E DA SEGURIDADE SOCIAL LRF, Artigo 53, inciso III (R\$ 1,00)
---	--

META FISCAL PARA O RESULTADO PRIMÁRIO	VALOR CORRENTE
Meta fixada no Anexo de Metas Fiscais da LDO para o exercício de referência	0,00

JUROS NOMINAIS	Até o Bimestre/2020
	VALOR INCORRIDO
JUROS, ENCARGOS E VARIAÇÕES MONETÁRIAS ATIVOS (XXV)	50.997,09
JUROS, ENCARGOS E VARIAÇÕES MONETÁRIAS PASSIVOS (XXVI)	0,00
RESULTADO NOMINAL - Acima da Linha (XXVII) = XXIV + (XXV - XXVI)	3.683.246,00

META FISCAL PARA O RESULTADO NOMINAL	VALOR CORRENTE
Meta fixada no Anexo de Metas Fiscais da LDO para o exercício de referência	337.238,52

ABAIXO DA LINHA

CÁLCULO DO RESULTADO NOMINAL	-----SALDO-----	
	Em 31/Dez/2019 (a)	Até Junho (b)
DÍVIDA CONSOLIDADA (XXVIII)	6.281.489,17	6.053.484,38
DEDUÇÕES (XXIX)	9.399.203,56	13.899.015,97
Disponibilidade de Caixa	9.399.203,56	13.899.015,97
Disponibilidade de Caixa Bruta	10.365.410,09	13.989.581,23
(-) Restos a Pagar Processados (XXX)	966.206,53	90.565,26
Demais Haveres Financeiros	0,00	0,00
DÍVIDA CONSOLIDADA LÍQUIDA (XXXI) = (XXVIII - XXIX)	-3.117.714,39	-7.845.531,59
RESULTADO NOMINAL - Abaixo da Linha (XXXII) = (XXXIa - XXXIb)		4.727.817,20


AJUSTE METODOLÓGICO	Até o Bimestre/2020
VARIAÇÃO SALDO RPP = (XXXIII) = (XXXa - XXXb)	875.641,27
RECEITA DE ALIENAÇÃO DE INVESTIMENTOS PERMANENTES (IX)	0,00
PASSIVOS RECONHECIDOS NA DC (XXXIV)	0,00
VARIAÇÃO CAMBIAL (XXXV)	0,00
PAGAMENTOS DE PRECATÓRIOS INTEGRANTES DA DC (XXXVI)	0,00
OUTROS AJUSTES (XXXVII)	0,00
RESULTADO NOMINAL AJUSTADO - Abaixo da Linha (XXXVIII) = (XXXII - XXXIII - IX + XXXIV + XXXV - XXXVI + XXXVII)	3.852.175,93
RESULTADO PRIMÁRIO - Abaixo da Linha (XXXIX) = XXXVIII - (XXV - XXVI)	3.801.178,84

INFORMAÇÕES ADICIONAIS	PREVISÃO ORÇAMENTÁRIA
SALDO DE EXERCÍCIOS ANTERIORES	0,00
Recursos Arrecadados em Exercícios Anteriores - RPPS	0,00
Superávit Financeiro Utilizado para Abertura e Reabertura de Créditos Adicionais	0,00
RESERVA ORÇAMENTÁRIA DO RPPS	0,00

FONTE: Sistema..... Scp20H(Sistema de Contabilidade Pública)-www.simplesinformatica.com.br
 Unidade Responsável: SETOR DE CONTABILIDADE
 Data da Emissão..... 14/09/2020, 15:52:34

HELI DE ARAUJO MOURA FE PREFEITO MUNICIPAL CPF: 043.522.703-34 CPF: 043.522.703-34	ANA CRISTINA MENDES BARROS TEC CONTÁBIL CRC 5.748/PI CPF: 814.282.193-15	RICARDO LEAL MOURA FE CONTROLADOR INTERNO CPF: 021.648.213-51 CPF: 021.648.213-51
--	--	---

PRENCHIDO CONFORME MANUAL DE DEMONSTRATIVOS FISCAIS, 9ª EDIÇÃO, PORTARIA N° 495 de 06/06/2017. www.simplesinformatica.com

 Estado do Piauí PREFEITURA MUNICIPAL DE NAZARÉ DO PIAUÍ CNPJ: 06.554.141/0001-32	Pág.: 1	RELATÓRIO RESUMIDO DA EXECUÇÃO ORÇAMENTÁRIA
		BALANÇO ORÇAMENTÁRIO
		ORÇAMENTOS FISCAL E DA SEGURIDADE SOCIAL
Período: JANEIRO A JUNHO 2020 / BIMESTRE: MAI-JUN	LRP, Art.52, inciso I, alíneas "a" e "b" do inciso II e § 1º-ANEXO I	(R\$ 1,00)

RECEITAS	PREVISÃO INICIAL	PREVISÃO ATUALIZADA (a)	RECEITAS REALIZADAS				SALDO A REALIZAR (a-c)
			No Bimestre (b)	% (b/a)	Até o Bimestre (c)	% (c/a)	
RECEITAS (EXCETO INTRA-ORÇAMENTÁRIAS) (I)	25.371.000,00	25.371.000,00	2.850.078,44	11,23	9.712.342,87	38,28	15.658.657,13
RECEITAS CORRENTES	22.666.000,00	22.666.000,00	2.675.518,74	11,80	9.537.783,17	42,08	13.128.216,83
IMPOSTOS, TAXAS E CONTRIBUIÇÕES DE MELHORIA	540.000,00	540.000,00	28.067,31	5,20	147.439,47	27,30	392.560,53
Impostos	528.000,00	528.000,00	28.067,31	5,32	147.439,47	27,92	380.560,53
Taxas	12.000,00	12.000,00	0,00	0,00	0,00	0,00	12.000,00
Contribuição de Melhorias	0,00	0,00	0,00	0,00	0,00	0,00	0,00
CONTRIBUIÇÕES	50.000,00	50.000,00	0,00	0,00	0,00	0,00	50.000,00
Contribuições Sociais	0,00	0,00	0,00	0,00	0,00	0,00	0,00
Contribuições Econômicas	0,00	0,00	0,00	0,00	0,00	0,00	0,00
Contribuições para Entidades Privadas de Serviço	0,00	0,00	0,00	0,00	0,00	0,00	0,00
Contribuição para o Custeio do Serviço de Iluminação	50.000,00	50.000,00	0,00	0,00	0,00	0,00	50.000,00
RECEITA PATRIMONIAL	98.500,00	98.500,00	1.602,62	1,63	6.521,45	6,62	91.978,55
Exploração do Patrimônio Imobiliário do Estado	0,00	0,00	0,00	0,00	0,00	0,00	0,00
Valores Mobiliários	98.500,00	98.500,00	1.602,62	1,63	6.521,45	6,62	91.978,55
Delegação de Serviços Públicos Mediante Concessão	0,00	0,00	0,00	0,00	0,00	0,00	0,00
Exploração de Recursos Naturais	0,00	0,00	0,00	0,00	0,00	0,00	0,00
Exploração do Patrimônio Intangível	0,00	0,00	0,00	0,00	0,00	0,00	0,00
Cessão de Direitos	0,00	0,00	0,00	0,00	0,00	0,00	0,00
Demais Receitas Patrimoniais	0,00	0,00	0,00	0,00	0,00	0,00	0,00
RECEITA AGROPECUÁRIA	0,00	0,00	0,00	0,00	0,00	0,00	0,00
RECEITA INDUSTRIAL	0,00	0,00	0,00	0,00	0,00	0,00	0,00
RECEITA DE SERVIÇOS	61.000,00	61.000,00	0,00	0,00	0,00	0,00	61.000,00
Serviços Administrativos e Comerciais Gerais	60.000,00	60.000,00	0,00	0,00	0,00	0,00	60.000,00
Serviços e Atividades Referentes à Navegação e Portos	0,00	0,00	0,00	0,00	0,00	0,00	0,00
Serviços e Atividades referentes à Saúde	0,00	0,00	0,00	0,00	0,00	0,00	0,00
Serviços e Atividades Financeiras	0,00	0,00	0,00	0,00	0,00	0,00	0,00
Outros Serviços	1.000,00	1.000,00	0,00	0,00	0,00	0,00	1.000,00
TRANSFERÊNCIAS CORRENTES	21.626.500,00	21.626.500,00	2.645.848,81	12,23	9.383.822,25	43,39	12.242.677,75
Transferências da União e de suas Entidades	12.832.900,00	12.832.900,00	1.877.277,85	14,63	6.506.239,79	50,70	6.326.660,21
Transferências dos Estados e do Distrito Federal	2.293.600,00	2.293.600,00	217.924,25	9,50	829.822,12	36,18	1.463.777,88
Transferências dos Municípios e de suas Entidades	0,00	0,00	0,00	0,00	0,00	0,00	0,00
Transferências de Instituições Privadas	0,00	0,00	0,00	0,00	0,00	0,00	0,00
Transferências de Outras Instituições Públicas	6.500.000,00	6.500.000,00	550.646,71	8,47	2.047.760,34	31,50	4.452.239,66
Transferências do Exterior	0,00	0,00	0,00	0,00	0,00	0,00	0,00
Transferências de Pessoas Físicas	0,00	0,00	0,00	0,00	0,00	0,00	0,00
Transferências Provenientes de Depósitos Não Identificados	0,00	0,00	0,00	0,00	0,00	0,00	0,00
OUTRAS RECEITAS CORRENTES	290.000,00	290.000,00	0,00	0,00	0,00	0,00	290.000,00
Multas Administrativas, Contratuais e Judiciais	0,00	0,00	0,00	0,00	0,00	0,00	0,00
Indenizações, Restituições e Ressarcimentos	0,00	0,00	0,00	0,00	0,00	0,00	0,00
Bens, Direitos e Valores Incorporados ao Patrimônio	0,00	0,00	0,00	0,00	0,00	0,00	0,00
Demais Receitas Correntes	0,00	0,00	0,00	0,00	0,00	0,00	0,00
Demais Receitas Correntes	290.000,00	290.000,00	0,00	0,00	0,00	0,00	290.000,00
RECEITAS DE CAPITAL	2.705.000,00	2.705.000,00	174.559,70	6,45	174.559,70	6,45	2.530.440,30
OPERAÇÕES DE CRÉDITO	0,00	0,00	0,00	0,00	0,00	0,00	0,00
Operações de Crédito - Mercado Interno	0,00	0,00	0,00	0,00	0,00	0,00	0,00
Operações de Crédito - Mercado Externo	0,00	0,00	0,00	0,00	0,00	0,00	0,00
ALIENAÇÃO DE BENS	20.000,00	20.000,00	0,00	0,00	0,00	0,00	20.000,00
Alienação de Bens Móveis	20.000,00	20.000,00	0,00	0,00	0,00	0,00	20.000,00
Alienação de Bens Imóveis	0,00	0,00	0,00	0,00	0,00	0,00	0,00
Alienação de Bens Intangíveis	0,00	0,00	0,00	0,00	0,00	0,00	0,00
AMORTIZAÇÃO DE EMPRÉSTIMOS	0,00	0,00	0,00	0,00	0,00	0,00	0,00
TRANSFERÊNCIAS DE CAPITAL	2.685.000,00	2.685.000,00	174.559,70	6,50	174.559,70	6,50	2.510.440,30
Transferências da União e de suas Entidades	1.810.000,00	1.810.000,00	174.559,70	9,64	174.559,70	9,64	1.635.440,30
Transferências dos Estados e do Distrito Federal	875.000,00	875.000,00	0,00	0,00	0,00	0,00	875.000,00
Transferências dos Municípios e de suas Entidades	0,00	0,00	0,00	0,00	0,00	0,00	0,00
Transferências de Instituições Privadas	0,00	0,00	0,00	0,00	0,00	0,00	0,00
Transferências de Outras Instituições Públicas	0,00	0,00	0,00	0,00	0,00	0,00	0,00
Transferências do Exterior	0,00	0,00	0,00	0,00	0,00	0,00	0,00
Transferências de Pessoas Físicas	0,00	0,00	0,00	0,00	0,00	0,00	0,00
Transferências Provenientes de Depósitos Não Identificados	0,00	0,00	0,00	0,00	0,00	0,00	0,00
OUTRAS RECEITAS DE CAPITAL	0,00	0,00	0,00	0,00	0,00	0,00	0,00
Integralização do Capital Social	0,00	0,00	0,00	0,00	0,00	0,00	0,00
Remuneração das Disponibilidades do Tesouro	0,00	0,00	0,00	0,00	0,00	0,00	0,00
Resgate de Títulos do Tesouro	0,00	0,00	0,00	0,00	0,00	0,00	0,00
Demais Receitas de Capital	0,00	0,00	0,00	0,00	0,00	0,00	0,00
RECEITAS (INTRA-ORÇAMENTÁRIAS) (II)	0,00	0,00	0,00	0,00	0,00	0,00	0,00
SUBTOTAL DAS RECEITAS (III) = (I + II)	25.371.000,00	25.371.000,00	2.850.078,44	11,23	9.712.342,87	38,28	15.658.657,13
OPERAÇÕES DE CRÉDITO / REFINANCIAMENTO (IV)	0,00	0,00	0,00	0,00	0,00	0,00	0,00
Operações de Crédito - Mercado Interno	0,00	0,00	0,00	0,00	0,00	0,00	0,00
Mobiliária	0,00	0,00	0,00	0,00	0,00	0,00	0,00
Contratual	0,00	0,00	0,00	0,00	0,00	0,00	0,00
Operações de Crédito - Mercado Externo	0,00	0,00	0,00	0,00	0,00	0,00	0,00
Mobiliária	0,00	0,00	0,00	0,00	0,00	0,00	0,00
Contratual	0,00	0,00	0,00	0,00	0,00	0,00	0,00
SUBTOTAL COM REFINANCIAMENTO (V) = (III - IV)	25.371.000,00	25.371.000,00	2.850.078,44	11,23	9.712.342,87	38,28	15.658.657,13
D E F I C I T (VI)	---	---	---	---	---	---	---
T O T A L (VII) = (V + VI)	25.371.000,00	25.371.000,00	2.850.078,44	11,23	9.712.342,87	38,28	15.658.657,13



 RAIMUNDO NONATO COSTA
 PREFEITO MUNICIPAL
 CPF: 674.610.003-06




 VALDIR COSTA SABOIA JUNIOR
 CONTADOR CRC-7412PI-MA
 CPF: 808.809.323-68



 JOZIEL CUSTODIO RIBEIRO
 CONTROLADOR INTERNO
 CPF: 046.815.713-18

PREENCHIDO CONFORME MANUAL DE DEMONSTRATIVOS FISCAIS, 10ª EDIÇÃO.

www.simplesinformatica.com

 <p>Estado do Piauí PREFEITURA MUNICIPAL DE NAZARE DO PIAUI CNPJ: 06.554.141/0001-32</p>	Pág.: 2	RELATÓRIO RESUMIDO DA EXECUÇÃO ORÇAMENTÁRIA BALANÇO ORÇAMENTÁRIO ORÇAMENTOS FISCAL E DA SEGURIDADE SOCIAL
	Período: JANEIRO A JUNHO 2020 / BIMESTRE: MAI-JUN	LRF, Art.52, inciso I, alíneas "a" e "b" do inciso II e § 1º-ANEXO I (R\$ 1,00)

RECEITAS	PREVISÃO INICIAL	PREVISÃO ATUALIZADA (a)	RECEITAS REALIZADAS			SALDO A REALIZAR (a-c)
			No Bimestre (b)	% (b/a)	Até o Bimestre (c)	

SALDOS DE EXERCÍCIOS ANTERIORES	0,00	0,00
Recursos Arrecadados em Exercícios Anteriores - RPPS	0,00	0,00
Superávit Financeiro Utilizado para Créditos Adicionais	0,00	0,00

DESPESA	DOTAÇÃO		DESPESAS EMPENHADAS		SALDO (g) = (e-f)	DESPESAS LIQUIDADAS		SALDO (i) = (e-h)	DESPESAS PAGAS ATÉ O BIMESTRE (j)	INSCRITOS EM RESTOS A PAGAR NÃO PROCESSADO (k)
	INICIAL (d)	ATUALIZADA (e)	No Bimestre	Até o Bimestre (f)		No Bimestre	Até o Bimestre (h)			
DESPESAS (EXCETO INTRA-ORÇAMENTÁRIAS) (VIII)										
25.371.000,00	25.371.000,00	25.371.000,00	3.541.979,78	10.018.347,49	15.352.652,51	3.309.157,00	9.523.662,03	15.847.337,97	8.625.531,12	0,00
DESPESAS CORRENTES										
20.889.500,00	21.587.807,80	21.587.807,80	2.983.366,15	9.286.633,56	12.301.174,24	3.032.630,15	9.080.669,23	12.507.138,57	8.182.628,49	0,00
PESSOAL E ENCARGOS SOCIAIS										
12.890.500,00	13.046.668,47	13.046.668,47	1.758.603,94	5.382.652,50	7.664.015,97	1.758.603,94	5.382.652,50	7.664.015,97	4.847.724,72	0,00
JUROS E ENCARGOS DA DÍVIDA										
20.000,00	20.000,00	20.000,00	0,00	0,00	20.000,00	0,00	0,00	20.000,00	0,00	0,00
OUTRAS DESPESAS CORRENTES										
7.979.000,00	8.521.139,33	8.521.139,33	1.224.762,21	3.903.981,06	4.617.158,27	1.274.026,21	3.698.016,73	4.823.122,60	3.334.903,77	0,00
Transferências a Municípios										
0,00	0,00	0,00	0,00	0,00	0,00	0,00	0,00	0,00	0,00	0,00
Demais Despesas Correntes										
7.979.000,00	8.521.139,33	8.521.139,33	1.224.762,21	3.903.981,06	4.617.158,27	1.274.026,21	3.698.016,73	4.823.122,60	3.334.903,77	0,00
DESPESAS DE CAPITAL										
4.281.500,00	3.583.192,20	3.583.192,20	558.613,63	731.713,93	2.851.478,27	276.526,85	442.992,80	3.140.199,40	442.902,63	0,00
INVESTIMENTOS										
4.016.500,00	3.318.192,20	3.318.192,20	543.791,60	659.367,07	2.658.825,13	261.704,82	370.645,94	2.947.546,26	370.555,77	0,00
INVERSÕES FINANCEIRAS										
5.000,00	5.000,00	5.000,00	0,00	0,00	5.000,00	0,00	0,00	5.000,00	0,00	0,00
AMORTIZAÇÃO DA DÍVIDA										
260.000,00	260.000,00	260.000,00	14.822,03	72.346,86	187.653,14	14.822,03	72.346,86	187.653,14	72.346,86	0,00
RESERVA DE CONTINGÊNCIA										
200.000,00	200.000,00	200.000,00	0,00	0,00	200.000,00	0,00	0,00	200.000,00	0,00	0,00
DESPESAS (INTRA-ORÇAMENTÁRIAS) (IX)										
0,00	0,00	0,00	0,00	0,00	0,00	0,00	0,00	0,00	0,00	0,00
SUBTOTAL DAS DESPESAS (X) = (VIII+IX)										
25.371.000,00	25.371.000,00	25.371.000,00	3.541.979,78	10.018.347,49	15.352.652,51	3.309.157,00	9.523.662,03	15.847.337,97	8.625.531,12	0,00
AMORTIZAÇÃO DIV./REFINANCIAMENTO (XI)										
0,00	0,00	0,00	0,00	0,00	0,00	0,00	0,00	0,00	0,00	0,00
Amortização da Dívida Interna										
0,00	0,00	0,00	0,00	0,00	0,00	0,00	0,00	0,00	0,00	0,00
Dívida Mobiliária										
0,00	0,00	0,00	0,00	0,00	0,00	0,00	0,00	0,00	0,00	0,00
Outras Dívidas										
0,00	0,00	0,00	0,00	0,00	0,00	0,00	0,00	0,00	0,00	0,00
Amortização da Dívida Externa										
0,00	0,00	0,00	0,00	0,00	0,00	0,00	0,00	0,00	0,00	0,00
Dívida Mobiliária										
0,00	0,00	0,00	0,00	0,00	0,00	0,00	0,00	0,00	0,00	0,00
Outras Dívidas										
0,00	0,00	0,00	0,00	0,00	0,00	0,00	0,00	0,00	0,00	0,00
SUBTOTAL COM REFINANC. (XII) = (X+XI)										
25.371.000,00	25.371.000,00	25.371.000,00	3.541.979,78	10.018.347,49	15.352.652,51	3.309.157,00	9.523.662,03	15.847.337,97	8.625.531,12	0,00
SUPERÁVIT (XIII)										
---	---	---	---	---	---	---	188.680,84	---	---	---
T O T A L (XIV) = (XII + XIII)										
25.371.000,00	25.371.000,00	25.371.000,00	3.541.979,78	10.018.347,49	15.352.652,51	3.309.157,00	9.712.342,87	15.847.337,97	8.625.531,12	0,00

FONTE: Sistema.....: Scp20H(Sistema de Contabilidade Pública)-www.simplesinformatica.com
Unidade Responsável: SETOR DE CONTABILIDADE
Data da Emissão.....: 14/09/2020, 20:15:51

Reato

RAIMUNDO NONATO COSTA
PREFEITO MUNICIPAL
CPF: 674.610.003-06

3P

VALDIR COSTA SABOIA JUNIOR
CONTADOR CRC-7412PI-MA
CPF: 808.809.323-68

Joziel Custodio Ribeiro

JOZIEL CUSTODIO RIBEIRO
CONTROLADOR INTERNO
CPF: 046.815.713-18

PREENCHIDO CONFORME MANUAL DE DEMONSTRATIVOS FISCAIS, 10ª EDIÇÃO.

www.simplesinformatica.com

NAZARÉ DO PIAUÍ

Publicações
Obrigatórias

Estado do Piauí
PREFEITURA MUNICIPAL DE NAZARÉ DO PIAUÍ
CNPJ: 06.554.141/0001-32
Período: JANEIRO A JUNHO 2020 / BIMESTRE: MAI-JUN

Pág.: 1

RELATÓRIO RESUMIDO DA EXECUÇÃO ORÇAMENTÁRIA
DEMONSTRATIVO DA EXECUÇÃO DAS DESPESAS POR FUNÇÃO/SUBFUNÇÃO
ORÇAMENTOS FISCAL E DA SEGURIDADE SOCIAL
LRF, Artigo 52, inciso II, alínea "c" ANEXO II (R\$ 1,00)

FUNÇÃO / SUBFUNÇÃO	DOTAÇÃO INICIAL	DOTAÇÃO ATUALIZADA (a)	DESPESAS EMPENHADAS			SALDO c = a - b	DESPESAS LIQUIDADAS			SALDO e = a - d	Inscritos em Restos a Pagar Não Processado (f)
			No Bimestre	Até o Bimest. (b)	% b/tot b		No Bimestre	Até o Bimestre (d)	% d/tot d		
DESPESAS (EXCETO INTRA-ORÇAMENTÁRIAS) (I)	25.371.000,00	25.371.000,00	3.541.979,78	10.018.347,49	100,00	15.352.652,51	3.309.157,00	9.523.662,03	100,00	15.847.337,97	494.685,46
LEGISLATIVA	815.000,00	815.000,00	0,00	0,00	0,00	815.000,00	0,00	0,00	0,00	815.000,00	0,00
ACAO LEGISLATIVA	101.000,00	101.000,00	0,00	0,00	0,00	101.000,00	0,00	0,00	0,00	101.000,00	0,00
CONTROLE EXTERNO	714.000,00	714.000,00	0,00	0,00	0,00	714.000,00	0,00	0,00	0,00	714.000,00	0,00
ADMINISTRACAO	2.923.000,00	3.017.870,92	321.591,04	1.587.234,32	15,84	1.430.636,60	345.191,04	1.386.834,32	14,56	1.631.036,60	200.400,00
REPRESENTACAO JUDICIAL E EXTRAJUDICIAL	216.000,00	216.000,00	0,00	139.200,00	1,39	76.800,00	11.600,00	34.800,00	0,37	181.200,00	104.400,00
ADMINISTRACAO GERAL	2.318.000,00	2.383.795,54	251.853,36	1.166.945,79	11,65	1.216.849,75	251.853,36	1.166.945,79	12,25	1.216.849,75	0,00
ADMINISTRACAO FINANCEIRA	117.000,00	139.114,75	42.636,75	83.660,35	0,84	55.454,40	30.636,75	59.660,35	0,63	79.454,40	24.000,00
CONTROLE INTERNO	181.000,00	187.745,00	8.023,76	167.006,28	1,67	20.738,72	32.023,76	95.006,28	1,00	92.738,72	72.000,00
TECNOLOGIA DA INFORMACAO	5.000,00	5.215,63	2.215,63	2.899,84	0,03	2.315,79	2.215,63	2.899,84	0,03	2.315,79	0,00
COMUNICACAO SOCIAL	61.000,00	61.000,00	13.550,76	24.000,76	0,24	36.999,24	13.550,76	24.000,76	0,25	36.999,24	0,00
POLICIAMENTO	25.000,00	25.000,00	3.310,78	3.521,30	0,04	21.478,70	3.310,78	3.521,30	0,04	21.478,70	0,00
ASSISTENCIA SOCIAL	980.000,00	1.068.508,81	132.458,45	398.146,30	3,97	670.362,51	132.458,45	398.146,30	4,18	670.362,51	0,00
ASSISTENCIA AO PORTADOR DE DEFICIENCIA	10.000,00	10.000,00	0,00	0,00	0,00	10.000,00	0,00	0,00	0,00	10.000,00	0,00
ASSISTENCIA A CRIANCA E AO ADOLESCENTE	13.000,00	13.000,00	0,00	0,00	0,00	13.000,00	0,00	0,00	0,00	13.000,00	0,00
ASSISTENCIA COMUNITARIA	957.000,00	1.045.508,81	132.458,45	398.146,30	3,97	647.362,51	132.458,45	398.146,30	4,18	647.362,51	0,00
SAUDE	5.590.500,00	5.916.251,69	1.007.805,53	3.051.302,76	30,46	2.864.948,93	1.024.139,53	3.045.738,43	31,98	2.870.513,26	5.564,33
ADMINISTRACAO GERAL	0,00	300.000,00	61.731,23	61.731,23	0,62	238.268,77	61.731,23	61.731,23	0,65	238.268,77	0,00
ATENCAO BASICA	4.556.500,00	4.552.749,18	783.301,73	2.488.532,94	24,84	2.064.216,24	800.579,01	2.484.332,94	26,09	2.068.416,24	4.200,00
ASSISTENCIA HOSPITALAR E AMBULATORIAL	651.000,00	675.352,51	133.412,08	296.544,99	2,96	378.807,52	133.412,08	296.132,94	3,11	379.228,57	421,05
SUPORTE PROFILATICO E TERAPEUTICO	200.000,00	200.000,00	25.340,87	85.397,09	0,85	114.602,91	24.397,59	84.453,81	0,89	115.546,19	943,28
VIGILANCIA SANITARIA	20.000,00	20.000,00	3.827,34	11.593,31	0,12	8.406,69	3.827,34	11.593,31	0,12	8.406,69	0,00
VIGILANCIA EPIDEMIOLOGICA	163.000,00	168.150,00	192,28	107.503,20	1,07	60.646,80	192,28	107.503,20	1,13	60.646,80	0,00
EDUCACAO	10.207.000,00	10.299.309,80	1.349.584,65	3.802.603,52	37,96	6.496.706,28	1.144.914,65	3.588.603,52	37,68	6.710.706,28	214.000,00
ENSINO FUNDAMENTAL	9.315.000,00	9.407.309,80	1.311.598,49	3.677.778,02	36,71	5.729.531,78	1.106.928,49	3.463.778,02	36,37	5.943.531,78	214.000,00
EDUCACAO INFANTIL	817.000,00	817.000,00	37.986,16	124.825,50	1,25	692.174,50	37.986,16	124.825,50	1,31	692.174,50	0,00
EDUCACAO DE JOVENS E ADULTOS	75.000,00	75.000,00	0,00	0,00	0,00	75.000,00	0,00	0,00	0,00	75.000,00	0,00
CULTURA	303.000,00	254.366,58	5.490,00	20.102,00	0,20	234.264,58	5.490,00	20.102,00	0,21	234.264,58	0,00
DIUPOSO CULTURAL	303.000,00	254.366,58	5.490,00	20.102,00	0,20	234.264,58	5.490,00	20.102,00	0,21	234.264,58	0,00
URBANISMO	1.412.000,00	1.248.763,69	203.448,93	369.231,21	3,69	879.532,48	210.083,28	369.231,21	3,88	879.532,48	0,00
INFRA-ESTRUTURA URBANA	420.000,00	319.002,69	47.482,84	100.985,39	1,01	218.017,30	54.117,19	100.985,39	1,06	218.017,30	0,00
SERVICOS URBANOS	992.000,00	929.761,00	155.966,09	268.245,82	2,68	661.515,18	155.966,09	268.245,82	2,82	661.515,18	0,00
ABASTECIMENTO	60.000,00	60.000,00	0,00	0,00	0,00	60.000,00	0,00	0,00	0,00	60.000,00	0,00
HABILITACAO URBANA	60.000,00	60.000,00	0,00	0,00	0,00	60.000,00	0,00	0,00	0,00	60.000,00	0,00
SANEAMENTO	651.000,00	607.833,08	261.555,86	295.925,26	2,95	311.907,82	186.834,73	221.204,13	2,32	386.628,95	74.723,13
SANEAMENTO BASICO RURAL	135.000,00	135.000,00	11.884,86	46.254,26	0,46	88.745,74	11.884,86	46.254,26	0,49	88.745,74	0,00
SANEAMENTO BASICO URBANO	411.000,00	417.833,08	249.671,00	249.671,00	2,49	168.162,08	174.949,87	174.949,87	1,84	242.883,21	74.723,13
ABASTECIMENTO	105.000,00	55.000,00	0,00	0,00	0,00	55.000,00	0,00	0,00	0,00	55.000,00	0,00
GESTAO AMBIENTAL	60.000,00	60.000,00	0,00	0,00	0,00	60.000,00	0,00	0,00	0,00	60.000,00	0,00
PRESERVACAO E CONSERVACAO AMBIENTAL	50.000,00	50.000,00	0,00	0,00	0,00	50.000,00	0,00	0,00	0,00	50.000,00	0,00
CONTROLE AMBIENTAL	10.000,00	10.000,00	0,00	0,00	0,00	10.000,00	0,00	0,00	0,00	10.000,00	0,00
AGRICULTURA	472.000,00	347.541,29	23.948,15	25.104,57	0,25	322.436,72	23.948,15	25.104,57	0,26	322.436,72	0,00
CONTROLE AMBIENTAL	15.000,00	15.000,00	0,00	0,00	0,00	15.000,00	0,00	0,00	0,00	15.000,00	0,00
ABASTECIMENTO	231.000,00	176.019,79	23.948,15	25.104,57	0,25	150.915,22	23.948,15	25.104,57	0,26	150.915,22	0,00

Raimundo

Valdir

Joziel Custodio Ribeiro

RAIMUNDO NONATO COSTA
PREFEITO MUNICIPAL
CPF: 674.610.003-06

VALDIR COSTA SABBIO JUNIOR
CONTADOR CRC-7412PI-MA
CPF: 808.809.323-68

JOZIEL CUSTODIO RIBEIRO
CONTROLADOR INTERNO
CPF: 046.815.713-18

PREENCHIDO CONFORME MANUAL DE DEMONSTRATIVOS FISCAIS, 10ª EDIÇÃO.

www.simplesinformatica.com.br

(Continuação)

Estado do Piauí
PREFEITURA MUNICIPAL DE NAZARÉ DO PIAUÍ
CNPJ: 06.554.141/0001-32
Período: JANEIRO A JUNHO 2020 / BIMESTRE: MAI-JUN

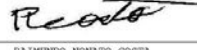


Pág.: 2

RELATÓRIO RESUMIDO DA EXECUÇÃO ORÇAMENTÁRIA
DEMONSTRATIVO DA EXECUÇÃO DAS DESPESAS POR FUNÇÃO/SUBFUNÇÃO
ORÇAMENTOS FISCAL E DA SEGURIDADE SOCIAL
LRF, Artigo 52, inciso II, alínea "c" ANEXO II (R\$ 1,00)

FUNÇÃO / SUBFUNÇÃO	DOTAÇÃO INICIAL	DOTAÇÃO ATUALIZADA (a)	DESPESAS EMPENHADAS			SALDO c = a - b	DESPESAS LIQUIDADAS			SALDO e = a - d	Inscritos em Restos a Pagar Não Processado (f)
			No Bimestre	Até o Bimest. (b)	% b/tot b		No Bimestre	Até o Bimestre (d)	% d/tot d		
EXTENSAO RURAL	226.000,00	156.521,50	0,00	0,00	0,00	156.521,50	0,00	0,00	0,00	156.521,50	0,00
COMERCIO E SERVICOS	32.000,00	32.000,00	0,00	0,00	0,00	32.000,00	0,00	0,00	0,00	32.000,00	0,00
COMERCIALIZACAO	32.000,00	32.000,00	0,00	0,00	0,00	32.000,00	0,00	0,00	0,00	32.000,00	0,00
COMUNICACOES	22.000,00	24.000,00	0,00	2.552,00	0,03	21.448,00	0,00	2.552,00	0,03	21.448,00	0,00
COMUNICACOES POSTAIS	1.000,00	1.000,00	0,00	0,00	0,00	1.000,00	0,00	0,00	0,00	1.000,00	0,00
TELECOMUNICACOES	21.000,00	23.000,00	0,00	2.552,00	0,03	20.448,00	0,00	2.552,00	0,03	20.448,00	0,00
ENERGIA	443.000,00	443.000,00	130.772,43	229.464,79	2,29	213.535,21	130.772,43	229.464,79	2,41	213.535,21	0,00
CONSERVACAO DE ENERGIA	95.000,00	95.000,00	0,00	0,00	0,00	95.000,00	0,00	0,00	0,00	95.000,00	0,00
ENERGIA ELETRICA	348.000,00	348.000,00	130.772,43	229.464,79	2,29	118.535,21	130.772,43	229.464,79	2,41	118.535,21	0,00
TRANSPORTE	350.000,00	265.457,09	28.458,06	63.806,06	0,64	201.651,03	28.458,06	63.806,06	0,67	201.651,03	0,00
ADMINISTRACAO GERAL	65.000,00	65.000,00	19.425,01	41.373,01	0,41	23.626,99	19.425,01	41.373,01	0,43	23.626,99	0,00
TRANSPORTE RODOVIARIO	285.000,00	200.457,09	9.033,05	22.433,05	0,22	178.024,04	9.033,05	22.433,05	0,24	178.024,04	0,00
DESPORTO E LAZER	420.000,00	280.597,05	25.763,23	37.237,23	0,37	243.359,82	25.763,23	37.237,23	0,39	243.359,82	0,00
DESPORTO COMUNITARIO	60.000,00	60.000,00	0,00	0,00	0,00	60.000,00	0,00	0,00	0,00	60.000,00	0,00
LAZER	360.000,00	220.597,05	25.763,23	37.237,23	0,37	183.359,82	25.763,23	37.237,23	0,39	183.359,82	0,00
ENCARGOS ESPECIAIS	430.500,00	430.500,00	51.103,45	135.637,47	1,35	294.862,53	51.103,45	135.637,47	1,42	294.862,53	0,00
DIVIDA INTERNA	280.000,00	280.000,00	14.822,03	72.346,86	0,72	207.653,14	14.822,03	72.346,86	0,76	207.653,14	0,00
OUTROS ENCARGOS ESPECIAIS	150.500,00	150.500,00	36.281,42	63.290,61	0,63	87.209,39	36.281,42	63.290,61	0,66	87.209,39	0,00
RESERVA DE CONTINGENCIA	200.000,00	200.000,00	0,00	0,00	0,00	200.000,00	0,00	0,00	0,00	200.000,00	0,00
DESPESAS INTRA-ORÇAMENTÁRIAS(II)	0,00	0,00									

 Estado do Piauí PREFEITURA MUNICIPAL DE NAZARÉ DO PIAUÍ CNPJ: 06.554.141/0001-32 Período: JULHO/2019 A JUNHO/2020	Pág.: 1 20.15.00	RELATÓRIO RESUMIDO DA EXECUÇÃO ORÇAMENTÁRIA DEMONSTRATIVO DA RECEITA CORRENTE LÍQUIDA - ANEXO III ORÇAMENTOS FISCAL E DA SEGURIDADE SOCIAL LRF, Artigo 53, inciso I (R\$ 1,00)

ESPECIFICAÇÃO	EVOLUÇÃO DA RECEITA REALIZADA NOS ÚLTIMOS 12 MESES												TOTAL (Últ. 12 meses)	PREVISÃO ATUALIZADA 2020
	Jul/2019	Ago/2019	Set/2019	Out/2019	Nov/2019	Dez/2019	Jan/2020	Fev/2020	Mar/2020	Abr/2020	Mai/2020	Jun/2020		
RECEITAS CORRENTES (I)														
1.619.568,61	1.173.398,81	1.478.542,52	1.184.599,31	1.321.311,78	2.674.831,17	2.400.082,86	1.908.469,07	1.324.889,81	1.822.788,92	1.337.782,22	1.568.003,12	19.814.288,20	24.639.000,00	
Impostos, Taxas e Contribuições de Melhoria														
0,00	0,00	0,00	0,00	0,00	1.158,38	40.301,70	42.307,99	23.103,31	13.659,16	12.788,57	15.278,74	148.597,85	540.000,00	
I.P.T.U.														
0,00	0,00	0,00	0,00	0,00	612,00	0,00	0,00	0,00	0,00	0,00	0,00	612,00	30.000,00	
I.S.S.														
0,00	0,00	0,00	0,00	0,00	361,86	7.465,88	12.465,92	9.120,81	3.863,33	3.242,89	5.472,83	42.013,52	302.500,00	
I.T.B.I.														
0,00	0,00	0,00	0,00	0,00	0,00	0,00	0,00	0,00	0,00	0,00	0,00	0,00	20.500,00	
I.R.R.F.														
0,00	0,00	0,00	0,00	0,00	184,52	32.835,82	29.822,07	13.982,50	9.795,83	9.545,68	9.805,91	105.972,33	175.000,00	
Outros Impostos, Taxas e Contribuições de Melhoria														
0,00	0,00	0,00	0,00	0,00	0,00	0,00	0,00	0,00	0,00	0,00	0,00	0,00	12.000,00	
Contribuições														
0,00	0,00	0,00	0,00	0,00	0,00	0,00	0,00	0,00	0,00	0,00	0,00	0,00	50.000,00	
Receita Patrimonial														
0,00	0,00	0,00	0,00	0,00	0,00	1.815,85	1.353,86	1.165,27	583,85	911,28	691,34	6.521,45	98.500,00	
Rendimentos de Aplicação Financeira														
0,00	0,00	0,00	0,00	0,00	0,00	1.815,85	1.353,86	1.165,27	583,85	911,28	691,34	6.521,45	98.500,00	
Outras Receitas Patrimoniais														
0,00	0,00	0,00	0,00	0,00	0,00	0,00	0,00	0,00	0,00	0,00	0,00	0,00	0,00	
Receita Agropecuária														
0,00	0,00	0,00	0,00	0,00	0,00	0,00	0,00	0,00	0,00	0,00	0,00	0,00	0,00	
Receita Industrial														
0,00	0,00	0,00	0,00	0,00	0,00	0,00	0,00	0,00	0,00	0,00	0,00	0,00	0,00	
Receita de Serviços														
0,00	0,00	0,00	0,00	0,00	100.492,00	0,00	0,00	0,00	0,00	0,00	0,00	100.492,00	61.000,00	
Transferências Correntes														
1.619.568,61	1.173.398,81	1.478.542,52	1.184.599,31	1.321.311,78	2.573.180,79	2.357.965,31	1.864.827,22	1.300.621,23	1.808.545,91	1.324.082,37	1.552.033,04	19.558.676,90	23.599.500,00	
Cota-Parte do FPM														
773.547,85	564.637,19	502.610,36	462.718,11	627.974,68	1.070.593,18	634.905,40	917.409,97	536.435,00	525.825,05	549.368,13	447.215,12	7.613.240,04	8.910.000,00	
Cota-Parte do ICMS														
107.019,33	89.503,11	96.517,15	117.388,30	84.229,96	98.534,66	100.217,63	93.073,78	95.364,96	66.493,89	63.410,69	91.339,59	1.103.093,05	1.500.000,00	
Cota-Parte do IPVA														
6.876,87	7.772,90	11.013,74	4.649,21	3.670,32	9.143,36	19.997,30	17.972,73	10.659,03	3.095,65	3.849,56	6.960,96	105.661,63	150.000,00	
Cota-Parte do IIR														
19,31	159,51	620,87	2.469,71	23,17	38,69	162,33	37,68	6,50	0,00	0,00	0,00	3.537,77	10.000,00	
Transferências da LC 87/1996														
0,00	0,00	0,00	0,00	0,00	0,00	0,00	0,00	0,00	0,00	0,00	0,00	0,00	3.000,00	
Transferências da LC 61/1989														
26,17	23,42	28,56	25,28	26,54	57,05	0,00	19,10	17,63	33,46	15,77	14,19	287,17	2.000,00	
Transferências do FUNDEB														
416.741,95	421.256,77	376.272,16	451.543,84	435.585,63	568.441,11	711.688,14	570.680,92	410.191,01	474.608,55	372.975,11	354.054,46	5.564.039,65	8.000.000,00	
Outras Transferências Correntes														
315.337,13	90.045,91	491.479,68	145.804,86	169.801,48	826.372,74	890.994,51	265.633,04	247.947,10	738.489,31	334.463,11	652.448,72	5.168.817,59	5.024.500,00	
Outras Receitas Correntes														
0,00	0,00	0,00	0,00	0,00	0,00	0,00	0,00	0,00	0,00	0,00	0,00	0,00	290.000,00	
DEDUÇÕES (II)														
114.455,96	130.859,92	119.949,62	116.515,18	142.445,53	169.806,47	147.057,01	202.104,25	126.359,95	118.465,02	122.555,71	107.710,89	1.618.285,51	1.973.000,00	



 RAIMUNDO NONATO COSTA PREFEITO MUNICIPAL CPF: 674.610.003-06	 VALDIR COSTA SABOIA JUNIOR CONTADOR CRC-7412PI-MA CPF: 808.809.323-68	 JOZIEL CUSTODIO RIBEIRO CONTROLADOR INTERNO CPF: 046.815.713-18
---	--	--

www.simplesinformatica.com

 Estado do Piauí PREFEITURA MUNICIPAL DE NAZARÉ DO PIAUÍ CNPJ: 06.554.141/0001-32 Período: JULHO/2019 A JUNHO/2020	Pág.: 2 20.15.00	RELATÓRIO RESUMIDO DA EXECUÇÃO ORÇAMENTÁRIA DEMONSTRATIVO DA RECEITA CORRENTE LÍQUIDA - ANEXO III ORÇAMENTOS FISCAL E DA SEGURIDADE SOCIAL LRF, Artigo 53, inciso I (R\$ 1,00)

ESPECIFICAÇÃO	EVOLUÇÃO DA RECEITA REALIZADA NOS ÚLTIMOS 12 MESES												TOTAL (Últ. 12 meses)	PREVISÃO ATUALIZADA 2020
	Jul/2019	Ago/2019	Set/2019	Out/2019	Nov/2019	Dez/2019	Jan/2020	Fev/2020	Mar/2020	Abr/2020	Mai/2020	Jun/2020		
Contrib. do Servidor para o Plano de Previdência														
0,00	0,00	0,00	0,00	0,00	0,00	0,00	0,00	0,00	0,00	0,00	0,00	0,00	0,00	
Compensação Financ. entre Regimes Previdência														
0,00	0,00	0,00	0,00	0,00	0,00	0,00	0,00	0,00	0,00	0,00	0,00	0,00	0,00	
Dedução de Receita para Formação do FUNDEB														
114.455,96	130.859,92	119.949,62	116.515,18	142.445,53	169.806,47	147.057,01	202.104,25	126.359,95	118.465,02	122.555,71	107.710,89	1.618.285,51	1.973.000,00	
RECEITA CORRENTE LÍQUIDA (III) = (I - II)														
1.505.112,65	1.042.538,89	1.358.592,90	1.068.084,13	1.178.866,25	2.505.024,70	2.253.025,85	1.706.384,82	1.198.529,86	1.704.323,90	1.215.226,51	1.460.292,23	18.196.002,69	22.666.000,00	
(-) Transferências obrigatórias da União relativas às emendas individuais (art. 166-A, § 10, da CF) (IV)														
0,00	0,00	0,00	0,00	0,00	0,00	0,00	0,00	0,00	0,00	0,00	0,00	0,00	0,00	
RECEITA CORRENTE LÍQUIDA AJUSTADA PARA CÁLCULO DOS LIMITES DE ENDIVIDAMENTO (V) = (III - IV)														
1.505.112,65	1.042.538,89	1.358.592,90	1.068.084,13	1.178.866,25	2.505.024,70	2.253.025,85	1.706.384,82	1.198.529,86	1.704.323,90	1.215.226,51	1.460.292,23	18.196.002,69	22.666.000,00	
(-) Transferências obrigatórias da União relativas às emendas de bancada (art. 166, § 16, da CF) (VI)														
0,00	0,00	0,00	0,00	0,00	0,00	0,00	0,00	0,00	0,00	0,00	0,00	0,00	0,00	
RECEITA CORRENTE LÍQUIDA AJUSTADA PARA CÁLCULO DOS LIMITES DA DESPESA COM PESSOAL (VII) = (V - VI)														
1.505.112,65	1.042.538,89	1.358.592,90	1.068.084,13	1.178.866,25	2.505.024,70	2.253.025,85	1.706.384,82	1.198.529,86	1.704.323,90	1.215.226,51	1.460.292,23	18.196.002,69	22.666.000,00	


FONTE: Sistema..... Ssp20H(Sistema de Contabilidade Pública)-www.simplesinformatica.com
 Unidade Responsável: SETOR DE CONTABILIDADE
 Data da Emissão: 14/09/2020, 20:17:28

 RAIMUNDO NONATO COSTA PREFEITO MUNICIPAL CPF: 674.610.003-06	 VALDIR COSTA SABOIA JUNIOR CONTADOR CRC-7412PI-MA CPF: 808.809.323-68	 JOZIEL CUSTODIO RIBEIRO CONTROLADOR INTERNO CPF: 046.815.713-18
---	--	--

www.simplesinformatica.com

NAZARÉ DO PIAUÍ

LRF: Publicações Obrigatórias

 Estado do Piauí PREFEITURA MUNICIPAL DE NAZARE DO PIAUÍ CNPJ: 06.554.141/0001-32 Período: JANEIRO A JUNHO 2020 / BIMESTRE: MAIO-JUNHO	Pág.: 1	RELATÓRIO RESUMIDO DA EXECUÇÃO ORÇAMENTÁRIA ORÇAMENTOS FISCAL E DA SEGURIDADE SOCIAL DEMONSTRATIVO DA RECEITA E DESPESAS COM AÇÕES E SERVIÇOS PÚBLICOS DE SAÚDE RRRO - ANEXO 12 (LC 141/2012, art. 35) R\$ 1,00

RECEITAS RESULTANTES DE IMPOSTOS E TRANSFERÊNCIAS CONSTITUCIONAIS E LEGAIS	PREVISÃO INICIAL	PREVISÃO ATUALIZADA (a)	RECEITAS REALIZADAS Até o Bimestre (b)	% (b/a)
RECEITA DE IMPOSTOS LÍQUIDA (I)	533.000,00	533.000,00	147.439,47	27,66
Receita Resultante do Imposto Predial e Territorial Urbano - IPTU	30.000,00	30.000,00	0,00	0,00
IPTU	25.000,00	25.000,00	0,00	0,00
Multas, Juros de Mora, Dívida Ativa e Outros Encargos do IPTU	5.000,00	5.000,00	0,00	0,00
Receita Resultante do Imposto s/ Transmissão Inter Vivos - ITBI	25.500,00	25.500,00	0,00	0,00
ITBI	18.000,00	18.000,00	0,00	0,00
Multas, Juros de Mora, Dívida Ativa e Outros Encargos do ITBI	7.500,00	7.500,00	0,00	0,00
Receita Resultante do Imposto s/ Serviços de Qualquer Natureza - ISS	302.500,00	302.500,00	41.651,66	13,77
ISS	300.000,00	300.000,00	41.651,66	13,88
Multas, Juros de Mora, Dívida Ativa e Outros Encargos do ISS	2.500,00	2.500,00	0,00	0,00
Receita Resultante do Imposto de Renda Retido na Fonte - IRRF	170.000,00	170.000,00	105.787,81	62,23
RECEITA DE TRANSFERÊNCIAS CONSTITUCIONAIS E LEGAIS (II)	9.865.000,00	9.865.000,00	4.183.901,10	42,41
Cota-Parte FPM	8.200.000,00	8.200.000,00	3.611.158,67	44,04
Cota-Parte ITR	10.000,00	10.000,00	206,51	2,07
Cota-Parte IPVA	150.000,00	150.000,00	62.535,23	41,69
Cota-Parte ICMS	1.500.000,00	1.500.000,00	509.900,54	33,99
Cota-Parte IPI-Exportação	2.000,00	2.000,00	100,15	5,01
Compensações Financeiras de Impostos e Transf. Constitucionais	3.000,00	3.000,00	0,00	0,00
Desoneração ICMS (LC 87/96)	3.000,00	3.000,00	0,00	0,00
Outras	0,00	0,00	0,00	0,00
TOTAL DAS RECEITAS PARA APURAÇÃO DA APLICAÇÃO EM AÇÕES E SERVIÇOS PÚBLICOS DE SAÚDE (III) = I + II	10.398.000,00	10.398.000,00	4.331.340,57	41,66

DESPESAS COM AÇÕES E SERVIÇOS PÚBLICOS-ASPS POR SUBFUNÇÃO E CATEGORIA ECONÔMICA	DOTAÇÃO INICIAL	DOTAÇÃO-DESPESAS EMPENHADAS--			-DESPESAS LIQUIDADAS--		---DESPESAS PAGAS---		INSCRITAS EM RAP NÂO PROCESSADO (g)
		ATUALIZADA (c)	Até o Bimestre (d)	% (d/c)	Até o Bimestre (e)	% (e/c)	Até o Bimestre (f)	% (f/c)	
ATENÇÃO BÁSICA (IV)	1.717.000,00	1.496.902,36	910.477,74	60,82	910.477,74	60,82	843.179,21	56,33	0,00
Despesas Correntes	1.601.000,00	1.380.902,36	901.320,24	65,27	901.320,24	65,27	834.021,71	60,40	0,00
Despesas de Capital	116.000,00	116.000,00	9.157,50	7,89	9.157,50	7,89	9.157,50	7,89	0,00
ASSISTÊNCIA HOSPITALAR E AMBULATORIAL (V)	50.000,00	69.328,93	24.194,18	34,90	23.773,13	34,29	12.174,13	17,56	0,00
Despesas Correntes	30.000,00	49.328,93	24.194,18	49,05	23.773,13	48,19	12.174,13	24,68	0,00
Despesas de Capital	20.000,00	20.000,00	0,00	0,00	0,00	0,00	0,00	0,00	0,00
SUPORTE PROFILÁTICO, TERAPÊUTICO (VI)	100.000,00	100.000,00	0,00	0,00	0,00	0,00	0,00	0,00	0,00
Despesas Correntes	100.000,00	100.000,00	0,00	0,00	0,00	0,00	0,00	0,00	0,00
Despesas de Capital	0,00	0,00	0,00	0,00	0,00	0,00	0,00	0,00	0,00
VIGILÂNCIA SANITÁRIA (VII)	0,00	0,00	0,00	0,00	0,00	0,00	0,00	0,00	0,00
Despesas Correntes	0,00	0,00	0,00	0,00	0,00	0,00	0,00	0,00	0,00
Despesas de Capital	0,00	0,00	0,00	0,00	0,00	0,00	0,00	0,00	0,00
VIGILÂNCIA EPIDEMIOLÓGICA (VIII)	0,00	0,00	0,00	0,00	0,00	0,00	0,00	0,00	0,00
Despesas Correntes	0,00	0,00	0,00	0,00	0,00	0,00	0,00	0,00	0,00
Despesas de Capital	0,00	0,00	0,00	0,00	0,00	0,00	0,00	0,00	0,00
ALIMENTAÇÃO E NUTRIÇÃO (IX)	0,00	0,00	0,00	0,00	0,00	0,00	0,00	0,00	0,00
Despesas Correntes	0,00	0,00	0,00	0,00	0,00	0,00	0,00	0,00	0,00
Despesas de Capital	0,00	0,00	0,00	0,00	0,00	0,00	0,00	0,00	0,00
OUTRAS SUBFUNÇÕES (X)	0,00	0,00	0,00	0,00	0,00	0,00	0,00	0,00	0,00
Despesas Correntes	0,00	0,00	0,00	0,00	0,00	0,00	0,00	0,00	0,00
Despesas de Capital	0,00	0,00	0,00	0,00	0,00	0,00	0,00	0,00	0,00
TOTAL (XI) = (IV+V+VI+VII+VIII+IX+X)	1.867.000,00	1.666.231,29	934.671,92	56,09	934.250,87	56,07	855.353,34	51,33	0,00

APURAÇÃO DO CUMPRIMENTO DO LIMITE MÍNIMO PARA APLICAÇÃO EM ASPS	DESPESAS EMPENHADAS (d)	DESPESAS LIQUIDADAS (e)	DESPESAS PAGAS (f)
Total das Despesas com ASPS (XII) = (XI)	934.671,92	934.250,87	855.353,34
(-) Restos a Pagar Não Processados Inscritos Indevidamente no Exercício sem Disponibilidade Financeira (XIII)	0,00	0,00	0,00
(-) Despesas Custeadas com Recursos Vinculados à Parcela do Percentual Mínimo que não foi Aplicada em ASPS em Exercícios Anteriores (XIV)	0,00	0,00	0,00
(-) Despesas Custeadas com Disponibilidade de Caixa Vinculada aos Restos a Pagar Cancelados (XV)	0,00	0,00	0,00
(=) VALOR APLICADO EM ASPS (XVI) = (XII - XIII - XIV - XV)	934.671,92	934.250,87	855.353,34
Despesa Mínima a ser Aplicada em ASPS (XVII) = (III) x 15% (LC 141/2012)			649.701,09
Despesa Mínima a ser Aplicada em ASPS (XVII) = (III) x % (Lei Orgânica Municipal)			649.701,09
Diferença entre o Valor Aplicado e a Despesa Mínima a ser Aplicada (XVIII) = (XVI (d ou e) - XVII)	284.970,83	284.549,78	205.652,25
Limite não Cumprido (XIX) = (XVIII) (Quando valor for inferior a zero)	0,00	////////////////////	////////////////////
PERCENTUAL DA RECEITA DE IMPOSTOS E TRANSFERÊNCIAS CONSTITUCIONAIS E LEGAIS APLICADO EM ASPS (XVI / III)*100 (mínimo de 15% conforme LC nº 141/2012 ou % da Lei Orgânica Municipal)			21,57% //////////////////////

CONTROLE DO VALOR REFERENTE AO PERCENTUAL MÍNIMO NÃO CUMPRIDO EM EXERCÍCIOS ANTERIORES PARA FINS DE APLICAÇÃO DOS RECURSOS VINCULADOS CONFORME ARTIGOS 25 E 26 DA LC 141/2012	LIMITE NÃO CUMPRIDO				Saldo Final (não aplicado) (l) = (h - (i ou j))
	Saldo Inicial exercício atual (h)	Despesas Custeadas no Exercício Referência Empenhadas (i)	Liquidadas (j)	Pagas (h)	
Diferença de limite não cumprido em 2020 (saldo final = XIXd)	////////////////////	////////////////////	////////////////////	////////////////////	0,00
Diferença de limite não cumprido em 2019 (saldo inicial igual ao saldo final do demonstrativo do exercício anterior)	0,00	0,00	0,00	0,00	0,00
Diferença de limite não cumprido em Exercícios Anteriores (saldo Inicial igual ao saldo final do demonstrativo do exercício anterior)	0,00	0,00	0,00	0,00	0,00
TOTAL DA DIFERENÇA DE LIMITE NÃO CUMPRIDO EM EXERCÍCIOS ANTERIORES (XX)	0,00	0,00	0,00	0,00	0,00

RAIMUNDO NONATO COSTA


RAIMUNDO NONATO COSTA
PREFEITO MUNICIPAL
CPF: 674.610.003-06

VALDIR COSTA SÁBIO JUNIOR

VALDIR COSTA SÁBIO JUNIOR
CONTADOR CRC-7412PI-MA
CPF: 808.809.323-68

JOZIEL CUSTODIO RIBEIRO

JOZIEL CUSTODIO RIBEIRO
CONTROLADOR INTERNO
CPF: 046.815.713-18

 <p>Estado do Piauí PREFEITURA MUNICIPAL DE NAZARÉ DO PIAUÍ CNPJ: 06.554.141/0001-32 Período: JANEIRO A JUNHO 2020 / BIMESTRE: MAIO-JUNHO</p>	Pág.: 2	RELATÓRIO RESUMIDO DA EXECUÇÃO ORÇAMENTÁRIA ORÇAMENTOS FISCAL E DA SEGURIDADE SOCIAL DEMONSTRATIVO DA RECEITA E DESPESAS COM AÇÕES E SERVIÇOS PÚBLICOS DE SAÚDE RREO - ANEXO 12 (LC 141/2012, art. 35) R\$ 1,00

EXERCÍCIO DO EMPENHO	Valor Mínimo para aplicação em ASP	Valor aplicado em ASP no exercício	Valor aplicado além do limite mínimo	Total inscrito em RP no exercício	RP Inscrições Indiv. consideradas no limite	RP Inscrições Indiv. não consideradas no limite	Total de RP Pagas	Total de RP a pagar	Total de RP cancelados ou prescritos	Diferença entre o valor aplicado além do limite e o total de RP cancelados
	(a)	(b)	c = (b - a)	(d)	q = (XIII)	(r) = (p - (o+q))	(e)	(f)	(u)	(v) = ((o+q) - u)
Empenhos de 2020 (regra nova)	0,00	0,00	0,00	0,00	0,00	0,00	0,00	0,00	0,00	0,00
Empenhos de 2019 (regra nova)	0,00	0,00	0,00	0,00	0,00	0,00	0,00	0,00	0,00	0,00
Empenhos de 2018	0,00	0,00	0,00	0,00	0,00	0,00	0,00	0,00	0,00	0,00
Empenhos de 2017	0,00	0,00	0,00	0,00	0,00	0,00	0,00	0,00	0,00	0,00
Empenhos de 2016 e anteriores	0,00	0,00	0,00	0,00	0,00	0,00	0,00	0,00	0,00	0,00

TOTAL DOS RESTOS APAGAR CANCELADOS OU PRESCRITOS ATÉ O FINAL DO EXERCÍCIO ATUAL QUE AFETARAM O CUMPRIMENTO DO LIMITE (XXI) (soma dos saldos negativos da coluna "v")	0,00
TOTAL DOS RESTOS A PAGAR CANCELADOS OU PRESCRITOS ATÉ O FINAL DO EXERCÍCIO ANTERIOR QUE AFETARAM O CUMPRIMENTO DO LIMITE (XXII) (valor informado no demonstrativo do exercício anterior)	0,00
TOTAL DOS RESTOS A PAGAR CANCELADOS OU PRESCRITOS NO EXERCÍCIO ATUAL QUE AFETARAM O CUMPRIMENTO DO LIMITE (XXIII) = (XXI - XXII) (Artigo 24 § 1º e 2º da LC 141/2012)	0,00

CONTROLE DE RESTOS A PAGAR CANCELADOS OU PRESCRITOS CONSIDERADOS PARA FINS DE APLICAÇÃO DA DISPONIBILIDADE DE CAIXA CONFORME ARTIGO 24 § 1º e 2º DA LC 141/2012	RESTOS A PAGAR CANCELADOS OU PRESCRITOS				Saldo Final (não aplicado) (aa) = (w - (x ou y))
	Saldo Inicial (w)	Despesas Custeadas no Exercício Referencial (x)	Liquidadas (y)	Pagas (z)	
Restos a pagar cancelados ou prescritos em 2020 a serem compensados (XXIV)	0,00	0,00	0,00	0,00	0,00
Restos a pagar cancelados ou prescritos em 2019 a serem compensados (XXIV)	0,00	0,00	0,00	0,00	0,00
Restos a pagar cancelados ou prescritos em exercícios anteriores a serem compensados (XXVI)	0,00	0,00	0,00	0,00	0,00
TOTAL DERESTOS A PAGAR CANCELADOS OU PRESCRITOS A COMPENSAR (XXVII)	0,00	0,00	0,00	0,00	0,00




RECEITAS ADICIONAIS PARA FINANCIAMENTO DA SAÚDE NÃO COMPUTADAS NO CÁLCULO DO MÍNIMO	PREVISÃO INICIAL	PREVISÃO ATUALIZADA (c)	RECEITAS REALIZADAS Até o Bimestre (d)	% (d/c)
RECEITAS DE TRANSFERÊNCIAS PARA A SAÚDE (XXVIII)	3.460.000,00	3.460.000,00	1.848.639,99	53,43
Provenientes da União	2.670.000,00	2.670.000,00	1.572.205,63	58,88
Provenientes dos Estados	790.000,00	790.000,00	276.434,36	34,99
Provenientes de Outros Municípios	0,00	0,00	0,00	0,00
RECEITA DE OPERAÇÕES DE CRÉDITO INTERNAS E EXTERNAS VINCULADAS A SAÚDE (XXIX)	0,00	0,00	0,00	0,00
OUTRAS RECEITAS (XXX)	263.500,00	263.500,00	309.560,38	117,48
TOTAL DE RECEITAS ADICIONAIS PARA FINANCIAMENTO DA SAÚDE (XXXI) = (XXVIII + XXIX + XXX)	3.723.500,00	3.723.500,00	2.158.200,37	57,96


DESPESAS COM SAÚDE POR SUBFUNÇÃO E CATEGORIA ECONÔMICA NÃO COMPUTADAS NO CÁLCULO DO MÍNIMO	DOTAÇÃO INICIAL	DOTAÇÃO ATUALIZADA		DESPESAS EMPENHADAS		DESPESAS LIQUIDADAS		DESPESAS PAGAS		INSCRITAS EM RAP NÃO PROCESSADO (g)
		(c)	(d)	(d/c)	(e)	(e/c)	(f)	(f/c)		
ATENÇÃO BÁSICA (XXXII)	2.839.500,00	3.055.846,82	1.578.055,20	51,64	1.573.855,20	51,50	1.357.768,55	44,43	0,00	
Despesas Correntes	2.289.500,00	2.705.846,82	1.578.055,20	58,32	1.573.855,20	58,16	1.357.768,55	50,18	0,00	
Despesas de Capital	550.000,00	350.000,00	0,00	0,00	0,00	0,00	0,00	0,00	0,00	
ASSISTÊNCIA HOSPITALAR E AMBULATORIAL (XXXIII)	601.000,00	606.023,58	272.350,81	44,94	272.350,81	44,94	223.641,77	36,90	0,00	
Despesas Correntes	411.000,00	474.023,58	269.424,81	56,84	269.424,81	56,84	220.715,77	46,56	0,00	
Despesas de Capital	190.000,00	132.000,00	2.926,00	2,22	2.926,00	2,22	2.926,00	2,22	0,00	
SUPOORTE PROFILÁTICO/TERAPÊUTICO (XXXIV)	100.000,00	100.000,00	85.397,09	85,40	84.453,81	84,45	85.397,09	85,40	0,00	
Despesas Correntes	100.000,00	100.000,00	85.397,09	85,40	84.453,81	84,45	85.397,09	85,40	0,00	
Despesas de Capital	0,00	0,00	0,00	0,00	0,00	0,00	0,00	0,00	0,00	
VIGILÂNCIA SANITÁRIA (XXXV)	20.000,00	20.000,00	11.593,31	57,97	11.593,31	57,97	11.593,31	57,97	0,00	
Despesas Correntes	20.000,00	20.000,00	11.593,31	57,97	11.593,31	57,97	11.593,31	57,97	0,00	
Despesas de Capital	0,00	0,00	0,00	0,00	0,00	0,00	0,00	0,00	0,00	
VIGILÂNCIA EPIDEMIOLÓGICA (XXXVI)	163.000,00	168.150,00	107.503,20	63,93	107.503,20	63,93	107.503,20	63,93	0,00	
Despesas Correntes	163.000,00	168.150,00	107.503,20	63,93	107.503,20	63,93	107.503,20	63,93	0,00	
Despesas de Capital	0,00	0,00	0,00	0,00	0,00	0,00	0,00	0,00	0,00	
ALIMENTAÇÃO E NUTRIÇÃO (XXXVII)	0,00	0,00	0,00	0,00	0,00	0,00	0,00	0,00	0,00	
Despesas Correntes	0,00	0,00	0,00	0,00	0,00	0,00	0,00	0,00	0,00	
Despesas de Capital	0,00	0,00	0,00	0,00	0,00	0,00	0,00	0,00	0,00	
OUTRAS SUBFUNÇÕES (XXXVIII)	0,00	300.000,00	61.731,23	20,58	61.731,23	20,58	40.856,69	13,62	0,00	
Despesas Correntes	0,00	247.000,00	61.731,23	24,99	61.731,23	24,99	40.856,69	16,54	0,00	
Despesas de Capital	0,00	53.000,00	0,00	0,00	0,00	0,00	0,00	0,00	0,00	
TOTAL DAS DESPESAS NÃO COMPUTADAS NO CÁLCULO DO MÍNIMO (XXXIX) = (XXXII + XXXIII + XXXIV + XXXV + XXXVI + XXXVII + XXXVIII)	3.723.500,00	4.250.020,40	2.116.630,84	49,80	2.111.487,56	49,68	1.826.760,61	42,98	0,00	

DESPESAS TOTAIS COM SAÚDE EXECUTADAS COM RECURSOS PRÓPRIOS E COM RECURSOS TRANSFERIDOS DE OUTROS ENTES	DOTAÇÃO INICIAL	DOTAÇÃO ATUALIZADA		DESPESAS EMPENHADAS		DESPESAS LIQUIDADAS		DESPESAS PAGAS		INSCRITAS EM RAP NÃO PROCESSADO (g)
		(c)	(d)	(d/c)	(e)	(e/c)	(f)	(f/c)		
ATENÇÃO BÁSICA (XL) = (IV + XXXII)	0,00	0,00	0,00	0,00	0,00	0,00	0,00	0,00	0,00	
ASSISTÊNCIA HOSPITALAR E AMBULATORIAL (XLI) = (V + XXXIII)	0,00	0,00	0,00	0,00	0,00	0,00	0,00	0,00	0,00	
SUPOORTE PROFILÁTICO E TERAPÊUTICO (XLII) = (VI + XXXIV)	0,00	0,00	0,00	0,00	0,00	0,00	0,00	0,00	0,00	
VIGILÂNCIA SANITÁRIA (XLIII) = (VII + XXXV)	0,00	0,00	0,00	0,00	0,00	0,00	0,00	0,00	0,00	
VIGILÂNCIA EPIDEMIOLÓGICA (XLIV) = (VIII + XXXVI)	0,00	0,00	0,00	0,00	0,00	0,00	0,00	0,00	0,00	
ALIMENTAÇÃO E NUTRIÇÃO (XLV) = (XIX + XXXVII)	0,00	0,00	0,00	0,00	0,00	0,00	0,00	0,00	0,00	
OUTRAS SUBFUNÇÕES (XLVI) = (X + XXXVIII)	0,00	0,00	0,00	0,00	0,00	0,00	0,00	0,00	0,00	
TOTAL DAS DESPESAS COM SAÚDE (XLVII) = (XI + XXXIX)	0,00	0,00	0,00	0,00	0,00	0,00	0,00	0,00	0,00	

(-) Despesas executadas com recursos provenientes das transferências de recursos de outros entes	0,00	0,00	0,00	0,00	0,00	0,00	0,00	0,00	0,00
TOTAL DAS DESPESAS EXECUTADAS COM RECURSOS PRÓPRIOS (XLVIII)	0,00	0,00	0,00	0,00	0,00	0,00	0,00	0,00	0,00

FONTE: Sistema.....: Stp20H(Sistema de Contabilidade Pública)-www.simplesinformatica.com
 Unidade Responsável: SETOR DE CONTABILIDADE
 Data da Emissão.....: 14/09/2020, 20:27:40


 RAIMUNDO NONATO COSTA PREFEITO MUNICIPAL CPF: 674.610.003-06	 VALDIR COSTA SABOIA JUNIOR CONTADOR CRC-7412PI-MA CPF: 808.809.323-68	 JOZIEL CUSTODIO RIBEIRO CONTROLADOR INTERNO CPF: 046.815.713-18
---	--	--


 Estado do Piauí PREFEITURA MUNICIPAL DE NAZARE DO PIAUI CNPJ: 06.554.141/0001-32 Período: JANEIRO A JUNHO 2020 / SEMESTRE: JANEIRO-JUNHO RREO Anexo 13 (Lei n° 11.079, de 30.12.2004, arts. 22, 25 e 28)	RELATÓRIO RESUMIDO DA EXECUÇÃO ORÇAMENTÁRIA ORÇAMENTOS FISCAL E DA SEGURIDADE SOCIAL DEMONSTRATIVO DAS PARCERIAS PÚBLICO-PRIVADAS - ANEXO XIII			(R\$ 1,00)

ESPECIFICAÇÃO	SALDO TOTAL EM 31 DE DEZEMBRO DO EXERCÍCIO ANTERIOR (a)	REGISTROS EFETUADOS EM 2020		SALDO TOTAL (c) = (a + b)
		No bimestre	Até o bimestre (b)	
TOTAL DE ATIVOS	0,00	0,00	0,00	0,00
Direitos Futuros	0,00	0,00	0,00	0,00
Ativos Contabilizados na SPE	0,00	0,00	0,00	0,00
Contrapartida para Provisões de PPP	0,00	0,00	0,00	0,00
TOTAL DE PASSIVOS (I)	0,00	0,00	0,00	0,00
Obrigações Não Relacionadas a Serviços	0,00	0,00	0,00	0,00
Contrapartida para Ativos da SPE	0,00	0,00	0,00	0,00
Provisões de PPP	0,00	0,00	0,00	0,00
GARANTIAS DE PPP (II)	0,00	0,00	0,00	0,00
SALDO LÍQUIDO DE PASSIVOS DE PPP (III) = (I-II)	0,00	0,00	0,00	0,00
PASSIVOS CONTINGENTES	0,00	0,00	0,00	0,00
Contraprestações Futuras	0,00	0,00	0,00	0,00
Riscos Não Provisionados	0,00	0,00	0,00	0,00
Outros Passivos Contingentes	0,00	0,00	0,00	0,00
ATIVOS CONTINGENTES	0,00	0,00	0,00	0,00
Serviços Futuros	0,00	0,00	0,00	0,00
Outros Ativos Contingentes	0,00	0,00	0,00	0,00

DESPESAS DE PPP										
EXERCÍCIO	EXERCÍCIO	EXERCÍCIO	EXERCÍCIO	EXERCÍCIO	EXERCÍCIO	EXERCÍCIO	EXERCÍCIO	EXERCÍCIO	EXERCÍCIO	EXERCÍCIO
ANTERIOR	CORRENTE	2021	2022	2023	2024	2025	2026	2027	2028	2029
Do Ente Federado (IV)										
0,00	0,00	0,00	0,00	0,00	0,00	0,00	0,00	0,00	0,00	0,00
Das Estatais Não-dependentes										
0,00	0,00	0,00	0,00	0,00	0,00	0,00	0,00	0,00	0,00	0,00
TOTAL DAS DESPESAS										
0,00	0,00	0,00	0,00	0,00	0,00	0,00	0,00	0,00	0,00	0,00
RECEITA CORRENTE LÍQUIDA (RCL) (V)										
0,00	18.196.002,69	18.196.002,69	18.196.002,69	18.196.002,69	18.196.002,69	18.196.002,69	18.196.002,69	18.196.002,69	18.196.002,69	18.196.002,69
TOTAL DAS DESPESAS / RCL (%) (VI) = (IV) / (V)										
0,00	0,00	0,00	0,00	0,00	0,00	0,00	0,00	0,00	0,00	0,00

FONTE: Sistema.....: Scp20H(Sistema de Contabilidade Pública)-www.simplesinformatica.com.br
 Unidade Responsável: SETOR DE CONTABILIDADE
 Data da Emissão.....: 14/09/2020, 20:28:28


 RAIMUNDO NONATO COSTA
 PREFEITO MUNICIPAL
 CPF: 674.610.003-06


 VALDIR COSTA SABOIA JUNIOR
 CONTADOR CRC-7412PI-MA
 CPF: 808.809.323-68


 JOZIEL CUSTODIO RIBEIRO
 CONTROLADOR INTERNO
 CPF: 046.815.713-18

PREENCHIDO CONFORME MANUAL DE DEMONSTRATIVOS FISCAIS, 9ª EDIÇÃO (MF-STN).

www.simplesinformatica.com

 Estado do Piauí PREFEITURA MUNICIPAL DE NAZARÉ DO PIAUÍ CNPJ: 06.554.141/0001-32 Período: JANEIRO A JUNHO 2020 / BIMESTRE: MAI-JUN	RELATÓRIO RESUMIDO DA EXECUÇÃO ORÇAMENTÁRIA DEMONSTRATIVO DOS RESTOS A PAGAR POR PODER E ÓRGÃO - ANEXO VII ORÇAMENTOS FISCAL E DA SEGURIDADE SOCIAL LRF, Artigo 53, inciso V (R\$ 1,00)
---	--

PODER / ÓRGÃO	RESTOS A PAGAR PROCESSADOS E NÃO PROCESSADOS LIQUIDADOS ANTERIORMENTE					RESTOS A PAGAR NÃO-PROCESSADOS						Saldo Total (a+b)	
	INSCRITOS		Pagos	Cancelados	Saldo	INSCRITOS			Liquidados	Pagos	Cancelados		Saldo
	Em Exercícios Anteriores	Em 31/DEZ de 2019				Em Exercícios Anteriores	Em 31/DEZ de 2019	Liquidados					
	(a)	(b)	(c)	(d)	e=(a+b)-(c+d)	(f)	(g)	(h)	(i)	(j)	k=(f+g)-(i+j)		L = (e + k)
RESTOS A PAGAR (EXCETO INTRA-ORÇAMENTÁRIOS) (I)	1.076.742,84	895.074,43	769.063,90	5.883,23	1.196.870,14	125.210,77	99.180,01	33.000,00	33.000,00	0,00	191.390,78	1.388.260,92	
PODER EXECUTIVO	1.076.742,84	895.074,43	769.063,90	5.883,23	1.196.870,14	125.210,77	99.180,01	33.000,00	33.000,00	0,00	191.390,78	1.388.260,92	
CÂMARA MUNICIPAL DE NAZARÉ DO PIAUÍ	14.532,86	0,00	0,00	0,00	14.532,86	1.965,35	450,00	0,00	0,00	0,00	2.415,35	16.948,21	
GABINETE DO PREFEITO	0,00	29.056,80	14.520,80	0,00	14.536,00	12.000,00	67.000,00	18.000,00	18.000,00	0,00	61.000,00	75.536,00	
SECRETARIA MUNICIPAL DE ADMINISTRAÇÃO	230.938,16	17.580,76	13.872,28	0,00	234.646,64	479,65	4.500,00	3.000,00	3.000,00	0,00	1.979,65	236.626,29	
SEC. MUNIC. DE HABITACAO E DESENVOLVIMENTO URBANO	0,00	9.710,40	9.710,40	0,00	0,00	0,00	0,00	0,00	0,00	0,00	0,00	0,00	
SECRETARIA MUNICIPAL DE PLANEJAMENTO E FINANÇAS	8.009,70	67.439,34	49.340,07	0,00	26.108,97	12.952,80	56,70	12.000,00	12.000,00	0,00	1.009,50	27.118,47	
SECRETARIA MUNICIPAL DE INFRA-ESTRUTURA E SERVIÇOS URBANOS	222.673,28	1.192,00	1.192,00	0,00	222.673,28	0,00	0,00	0,00	0,00	0,00	0,00	222.673,28	
SEC. MUNIC. DE MEIO AMBIENTE E RECURSOS HIDRICOS	31.021,78	0,00	0,00	0,00	31.021,78	0,00	0,00	0,00	0,00	0,00	0,00	31.021,78	
SECRETARIA MUNICIPAL DE EDUCACAO	161.429,31	200.409,16	181.974,38	5.875,43	173.989,66	17.787,56	0,00	0,00	0,00	0,00	17.787,56	191.776,22	
FUNDO DE MANUT E DESENV DA EDUCACAO BASICA - FUNDEB	78.737,79	354.538,19	352.970,69	0,00	80.305,29	2.137,00	0,00	0,00	0,00	0,00	2.137,00	82.442,29	
SECRETARIA MUNICIPAL DE ESPORTE E LAZER	0,00	23,68	0,00	0,00	23,68	0,00	0,00	0,00	0,00	0,00	0,00	23,68	
FUNDO MUNICIPAL DE SAUDE - FMS	186.260,13	215.124,10	145.483,28	7,80	255.893,15	61.642,43	27.173,31	0,00	0,00	0,00	88.815,74	344.708,89	
HOSPITAL MUNICIPAL ESPERANÇA GARCIA	90.059,43	0,00	0,00	0,00	90.059,43	8.308,98	0,00	0,00	0,00	0,00	8.308,98	98.368,41	
SECRETARIA MUNICIPAL DE ASSISTENCIA SOCIAL	37.755,36	0,00	0,00	0,00	37.755,36	7.000,00	0,00	0,00	0,00	0,00	7.000,00	44.755,36	
FUNDO MUNICIPAL DE ASSISTENCIA SOCIAL-FMAS	15.325,04	0,00	0,00	0,00	15.325,04	937,00	0,00	0,00	0,00	0,00	937,00	16.262,04	
PODER LEGISLATIVO	0,00	0,00	0,00	0,00	0,00	0,00	0,00	0,00	0,00	0,00	0,00	0,00	
RESTOS A PAGAR (INTRA-ORÇAMENTÁRIOS) (II)	0,00	0,00	0,00	0,00	0,00	0,00	0,00	0,00	0,00	0,00	0,00	0,00	
TOTAL (III) = (I - II)	1.076.742,84	895.074,43	769.063,90	5.883,23	1.196.870,14	125.210,77	99.180,01	33.000,00	33.000,00	0,00	191.390,78	1.388.260,92	

FONTE: Sistema.....: Scp20H(Sistema de Contabilidade Pública)-www.simplesinformatica.com.br
 Unidade Responsável: SETOR DE CONTABILIDADE
 Data da Emissão.....: 14/09/2020, 20:21:40

Raimundo Nonato Costa

RAIMUNDO NONATO COSTA
 PREFEITO MUNICIPAL
 CPF: 674.610.003-06

Valdir Costa Saboia Junior


VALDIR COSTA SABOIA JUNIOR
 CONTADOR CRC-7412PI-MA
 CPF: 808.809.323-68

Joziel Custodio Ribeiro

JOZIEL CUSTODIO RIBEIRO
 CONTROLADOR INTERNO
 CPF: 046.815.713-18

PREENCHIDO CONFORME MANUAL DE DEMONSTRATIVOS FISCAIS, 9ª EDIÇÃO, PORTARIA Nº 495 de 06/06/2017.

www.simplesinformatica.com

 Estado do Piauí PREFEITURA MUNICIPAL DE NAZARÉ DO PIAUÍ CNPJ: 06.554.141/0001-32 Período: JANEIRO A JUNHO 2020 / BIMESTRE: MAI-JUN	Pág.: 1	RELATÓRIO RESUMIDO DA EXECUÇÃO ORÇAMENTÁRIA DEMONSTRATIVO SIMPLIFICADO ORÇAMENTOS FISCAL E DA SEGURIDADE SOCIAL LRF, Art 48 - Anexo XIV, (R\$ 1,00)
---	---------	--

BALANÇO ORÇAMENTÁRIO	Até o Bimestre
RECEITAS	
Previsão Inicial	25.371.000,00
Previsão Atualizada	25.371.000,00
Receitas Realizadas	9.712.342,87
Déficit Orçamentário	0,00
Saldos de Exercício Anteriores (Utilizados para Créditos Adicionais)	0,00
DESPESAS	
Dotação Inicial	25.371.000,00
Dotação Atualizada	25.371.000,00
Despesas Empenhadas	10.018.347,49
Despesas Liquidadas	9.523.662,03
Despesas Pagas	8.625.531,12
Superávit Orçamentário	188.680,84

DESPESAS POR FUNÇÃO/SUBFUNÇÃO	Até o Bimestre
Despesas Empenhadas	10.018.347,49
Despesas Liquidadas	9.523.662,03

RECEITA CORRENTE LÍQUIDA - RCL	Até o Bimestre
Receita Corrente Líquida	18.196.002,69
Receita Corrente Líquida Ajustada para Cálculo dos Limites de Endividamento	15.848.351,15
Receita Corrente Líquida Ajustada para Cálculo dos Limites de Despesa com Pessoal	18.196.002,69

RECEITAS E DESPESAS DO REGIME PRÓPRIO DE PREVIDÊNCIA DOS SERVIDORES	Até o Bimestre
Regime Próprio de Previdência dos Servidores - PLANO PREVIDENCIÁRIO	
Receitas Previdenciárias Realizadas	0,00
Despesas Previdenciárias Empenhadas	0,00
Despesas Previdenciárias Liquidadas	0,00
Resultado Previdenciário	0,00
Regime Próprio de Previdência dos Servidores - PLANO FINANCEIRO	
Receitas Previdenciárias Realizadas	0,00
Despesas Previdenciárias Empenhadas	0,00
Despesas Previdenciárias Liquidadas	0,00
Resultado Previdenciário	0,00

RESULTADOS NOMINAL E PRIMÁRIO	Meta Fixada no	Result Apurado	% em Relação
	AMF da LDO (a)	Até o Bimestre (b)	à Meta (b/a)
Resultado Primário	0,00	9.705.821,42	0,00
Resultado Nominal	0,00	225.470,23	0,00

RESTOS A PAGAR POR PODER E MINISTÉRIO PÚBLICO	Inscrição	Cancelamento	Pagamento	Saldo a Pagar
		Até o Bimestre	Até o Bimestre	
RESTOS A PAGAR PROCESSADOS	1.957.284,41	5.883,23	769.063,90	1.182.337,28
Poder Executivo	1.957.284,41	5.883,23	769.063,90	1.182.337,28
Poder Legislativo	0,00	0,00	0,00	0,00
Poder Judiciário	0,00	0,00	0,00	0,00
RESTOS A PAGAR NÃO PROCESSADOS	221.975,43	0,00	33.000,00	188.975,43
Poder Executivo	221.975,43	0,00	33.000,00	188.975,43
Poder Legislativo	0,00	0,00	0,00	0,00
Poder Judiciário	0,00	0,00	0,00	0,00
	14.532,86	0,00	0,00	14.532,86
	2.415,35	0,00	0,00	2.415,35
TOTAL	2.196.208,05	5.883,23	802.063,90	1.388.260,92




 RAIMUNDO NONATO COSTA
 PREFEITO MUNICIPAL
 CPF: 674.610.003-06



 VALDIR COSTA SABOIA JUNIOR
 CONTADOR CRC-7412PI-MA
 CPF: 808.809.323-68



 JOZIEL CUSTODIO RIBBEIRO
 CONTROLADOR INTERNO
 CPF: 046.815.713-18

 Estado do Piauí PREFEITURA MUNICIPAL DE NAZARE DO PIAUÍ CNPJ: 06.554.141/0001-32 Período: JANEIRO A JUNHO 2020 / BIMESTRE: MAI-JUN	Pág.: 2	RELATÓRIO RESUMIDO DA EXECUÇÃO ORÇAMENTÁRIA DEMONSTRATIVO SIMPLIFICADO ORÇAMENTOS FISCAL E DA SEGURIDADE SOCIAL LRF, Art 48 - Anexo XIV, (R\$ 1,00)

DESPESAS TÍPICAS COM AÇÕES DE MDE	LIMITES CONSTITUCIONAIS ANUAIS		
	Valor Apurado Até o Bimestre	% Mínimo a Aplicar no Exercício	% Aplicado Até o Bimestre
Mínimo Anual de 25% das Receitas de Impostos em MDE	1.576.021,83	25,00	36,39
Mínimo Anual de 60% do FUNDEB na Remuneração do Magistério com Ensino Infantil e Ensino Fundamental	2.811.611,34	60,00	97,09
Complementação da União ao FUNDEB	846.437,85	100,00	100,00

RECEITAS DE OPERAÇÕES DE CRÉDITO E DESPESAS DE CAPITAL	Valor Apurado Até o Bimestre	Saldo Não Realizado
	Receitas de Operações de Crédito	0,00
Despesa de Capital Líquida	731.713,93	3.583.192,20

PROJEÇÃO ATUARIAL DOS REGIMES DE PREVIDÊNCIA	Exercício	10º Exercício	20º Exercício	35º Exercício
Regime Geral de Previdência Social	0,00	0,00	0,00	0,00
Receitas Previdenciárias (I)	0,00	0,00	0,00	0,00
Despesas Previdenciárias (II)	0,00	0,00	0,00	0,00
Resultado Previdenciário (III) = (I - II)	0,00	0,00	0,00	0,00
Regime Próprio de Previdência dos Servidores	0,00	0,00	0,00	0,00
Receitas Previdenciárias (IV)	0,00	0,00	0,00	0,00
Despesas Previdenciárias (V)	0,00	0,00	0,00	0,00
Resultado Previdenciário (VI) = (IV - V)	0,00	0,00	0,00	0,00

RECEITA DA ALIENAÇÃO DE ATIVOS E APLICAÇÃO DOS RECURSOS	Valor Apurado Até o Bimestre	Saldo Não Realizado
	Receita de Capital Resultante da Alienação de Ativos	0,00
Aplicação dos Recursos da Alienação de Ativos	0,00	0,00

DESPESAS COM AÇÕES E SERVIÇOS PÚBLICOS DE SAÚDE	--LIMITE CONSTITUCIONAL ANUAL--		
	Valor Apurado Até o Bimestre	% Mínimo a Aplicar no Exercício	% Aplicado Até o Bimestre
Despesas com Ações e Serviços Públicos de Saúde executadas com recursos de impostos	991.518,03	15,00	22,89

DESPESAS DE CARÁTER CONTINUADO DERIVADAS DE PPP	Valor Apurado no Exercício Corrente
Total das Despesas / RCL (%)	0,00

FONTE: Sistema.....: Scp20H(Sistema de Contabilidade Pública)-www.simplesinformatica.com
 Unidade Responsável: SETOR DE CONTABILIDADE
 Data da Emissão....: 14/09/2020, 20:28:59



RAIMUNDO NONATO COSTA
 PREFEITO MUNICIPAL
 CPF: 674.610.003-06



VALDIR COSTA SABOIA JUNIOR
 CONTADOR CRC-7412PI-MA
 CPF: 808.809.323-68



JOZIEL CUSTODIO RIBEIRO
 CONTROLADOR INTERNO
 CPF: 046.815.713-18

PREENCHIDO CONFORME MANUAL DE DEMONSTRATIVOS FISCAIS, 9ª EDIÇÃO (MF-STN).

www.simplesinformatica.com

 Estado do Piauí PREFEITURA MUNICIPAL DE NAZARE DO PIAUÍ CNPJ: 06.554.141/0001-32 Período: JANEIRO A JUNHO 2020 / BIMESTRE: MAIO-JUNHO	RELATÓRIO RESUMIDO DA EXECUÇÃO ORÇAMENTÁRIA ORÇAMENTOS SEGURIDADE SOCIAL RECEITA DE ALIENAÇÃO DE ATIVOS E APLICAÇÃO DE RECURSOS LRF, Artigo 53, § 1º, inciso III - ANEXO XI R\$ 1,00
--	--

RECEITAS	PREVISÃO ATUALIZADA (a)	RECEITAS REALIZADAS (b)	SALDO A REALIZAR (c) = (a-b)
RECEITAS DE ALIENAÇÃO DE ATIVOS (I)	20.000,00	0,00	20.000,00
Receita de Capital - Alienação de Bens Móveis	20.000,00	0,00	20.000,00
Receita de Capital - Alienação de Bens Imóveis	0,00	0,00	0,00

DESPESAS	DOTAÇÃO ATUALIZADA (d)	DESPESAS EMPENHADAS (e)	DESPESAS LIQUIDADAS (f)	DESPESAS PAGAS (g)	DESPESAS INSCRITAS EM RAP NÃO PROCESSADOS (h)	PAGAMENTO DE RESTOS A PAGAR (i)	SALDO A PAGAR (j) = (d-e)
APLICAÇÃO DOS RECURSOS DA ALIENAÇÃO DE ATIVOS (II)	20.000,00	0,00	0,00	0,00	0,00	0,00	20.000,00
Despesas de Capital	20.000,00	0,00	0,00	0,00	0,00	0,00	20.000,00
Investimentos	20.000,00	0,00	0,00	0,00	0,00	0,00	20.000,00
Inversões Financeiras	0,00	0,00	0,00	0,00	0,00	0,00	0,00
Amortização da Dívida	0,00	0,00	0,00	0,00	0,00	0,00	0,00
Despesas Correntes dos Regimes de Previdência	0,00	0,00	0,00	0,00	0,00	0,00	0,00
Regime Geral da Previdência Social	0,00	0,00	0,00	0,00	0,00	0,00	0,00
Regime Próprio dos Servidores Públicos	0,00	0,00	0,00	0,00	0,00	0,00	0,00

SALDO FINANCEIRO A APLICAR	Exercício Anterior (i)	Exercício Atual (j) = (Ib - (IIIf + IIIfg))	SALDO ATUAL (k) = (IIIi - IIIj)
VALOR (III)	0,00	-20.000,00	-20.000,00

FONTE: Sistema.....: Scp20H(Sistema de Contabilidade Pública)-www.simplesinformatica.com.br
 Unidade Responsável: SETOR DE CONTABILIDADE
 Data da Emissão.....: 14/09/2020, 20:27:18

 RAIMUNDO NONATO COSTA PREFEITO MUNICIPAL CPF: 674.610.003-06	 VALDIR COSTA SABOIA JUNIOR CONTADOR CRC-7412PI-MA CPF: 808.809.323-68	 JOZIEL CUSTODIO RIBEIRO CONTROLADOR INTERNO CPF: 046.815.713-18
--	---	---

PREENCHIDO CONFORME MANUAL DE DEMONSTRATIVOS FISCAIS, 9ª EDIÇÃO (MF-STN). www.simplesinformatica.com

 Estado do Piauí PREFEITURA MUNICIPAL DE NAZARE DO PIAUÍ CNPJ: 06.554.141/0001-32 Período: JANEIRO A JUNHO 2020 / BIMESTRE: MAI-JUN	RELATÓRIO RESUMIDO DA EXECUÇÃO ORÇAMENTÁRIA RECEITAS DE OPERAÇÕES DE CRÉDITO E DESPESAS DE CAPITAL - ANEXO IX ORÇAMENTOS FISCAL E DA SEGURIDADE SOCIAL LRF, Artigo 53, § 1º, inciso I
---	--

RECEITAS	PREVISÃO ATUALIZADA (a)	RECEITAS REALIZADAS (b)	SALDO NÃO REALIZADO (c) = (a - b)
RECEITAS DE OPERAÇÕES DE CRÉDITO (I)	0,00	0,00	0,00

DESPESAS	DOTAÇÃO ATUALIZADA (d)	DESPESAS EMPENHADAS (e)	DESPESAS LIQUIDADAS (f)	INSCRITAS EM RESTOS A PAGAR NÃO PROCESSADOS (g)	SALDO NÃO EXECUTADO (h) = (d - e)
DESPESAS DE CAPITAL	3.583.192,20	731.713,93	442.992,80	0,00	2.851.478,27
(-) Incentivos Fiscais a Contribuinte	0,00	0,00	0,00	0,00	0,00
(-) Incentivos Fiscais a Contribuinte por Instituições Financeiras	0,00	0,00	0,00	0,00	0,00
DESPESA DE CAPITAL LÍQUIDA (II)	3.583.192,20	731.713,93	442.992,80	0,00	2.851.478,27
RESULTADO PARA APURAÇÃO DA REGRA DE OURO (III) = (I-II)	-3.583.192,20	-731.713,93	----	----	-2.851.478,27

FONTE: Sistema.....: Scp20H(Sistema de Contabilidade Pública)-www.simplesinformatica.com
 Unidade Responsável: SETOR DE CONTABILIDADE
 Data da Emissão.....: 14/09/2020, 20:26:33

 RAIMUNDO NONATO COSTA PREFEITO MUNICIPAL CPF: 674.610.003-06	 VALDIR COSTA SABOIA JUNIOR CONTADOR CRC-7412PI-MA CPF: 808.809.323-68	 JOZIEL CUSTODIO RIBEIRO CONTROLADOR INTERNO CPF: 046.815.713-18
--	---	---

PREENCHIDO CONFORME MANUAL DE DEMONSTRATIVOS FISCAIS, 9ª EDIÇÃO (MF-STN). www.simplesinformatica.com

Estado do Piauí PREFEITURA MUNICIPAL DE NAZARÉ DO PIAUÍ CNPJ: 06.554.141/0001-32 Período: JANEIRO A JUNHO 2020 / BIMESTRE: MAIO-JUNHO	Pág.:1	RELATÓRIO RESUMIDO DA EXECUÇÃO ORÇAMENTÁRIA ORÇAMENTOS FISCAL E DA SEGURIDADE SOCIAL RECEITAS E DESPESAS COM MANUTENÇÃO E DESENVOLVIMENTO DO ENSINO-MDE LEI 9.394/96, Art. 72 - ANEXO VIII R\$ 1,00
--	--------	---

RECEITAS DO ENSINO

RECEITA RESULTANTE DE IMPOSTOS (caput do art. 212 da Constituição)	PREVISÃO INICIAL	PREVISÃO ATUALIZADA (a)	RECEITAS REALIZADAS Até o Bimestre (b)	% (c) = (b/a) x100
1-RECEITA DE IMPOSTOS	528.000,00	528.000,00	147.439,47	27,92
1.1-Receita Resultante do Imposto sobre a Propriedade Predial e Territorial Urbana - IPTU	30.000,00	30.000,00	0,00	0,00
1.1.1-IPTU	25.000,00	25.000,00	0,00	0,00
1.1.2-Multas, Juros de Mora, Dívida Ativa e Outros Encargos do IPTU	5.000,00	5.000,00	0,00	0,00
1.2-Receita Resultante do Imposto sobre Transmissão "Inter Vivos" - ITBI	20.500,00	20.500,00	0,00	0,00
1.2.1-ITBI	18.000,00	18.000,00	0,00	0,00
1.2.2-Multas, Juros de Mora, Dívida Ativa e Outros Encargos do ITBI	2.500,00	2.500,00	0,00	0,00
1.3-Receita Resultante do Imposto sobre Serviços de Qualquer Natureza - ISS	302.500,00	302.500,00	41.651,66	13,77
1.3.1-ISS	300.000,00	300.000,00	41.651,66	13,88
1.3.2-Multas, Juros de Mora, Dívida Ativa e Outros Encargos do ISS	2.500,00	2.500,00	0,00	0,00
1.4-Receita Resultante do Imposto de Renda Retido na Fonte - IRRF	175.000,00	175.000,00	105.787,81	60,45
2-RECEITA DE TRANSFERÊNCIAS CONSTITUCIONAIS E LEGAIS	10.575.000,00	10.575.000,00	4.183.901,10	39,56
2.1-Cota-Parte FPM	8.910.000,00	8.910.000,00	3.611.158,67	40,53
2.1.1-Parcela referente à CF, art. 159, I, alínea b	8.200.000,00	8.200.000,00	3.611.158,67	44,04
2.1.2-Parcela referente à CF, art. 159, I, alínea d	360.000,00	360.000,00	0,00	0,00
2.1.3-Parcela referente à CF, art. 159, I, alínea e	350.000,00	350.000,00	0,00	0,00
2.2-Cota-Parte ICMS	1.500.000,00	1.500.000,00	509.900,54	33,99
2.3-ICMS-Desoneração - L.C. n°87/1996	3.000,00	3.000,00	0,00	0,00
2.4-Cota-Parte IPI-Exportação	2.000,00	2.000,00	100,15	5,01
2.5-Cota-Parte ITR	10.000,00	10.000,00	206,51	2,07
2.6-Cota-Parte IPVA	150.000,00	150.000,00	62.535,23	41,69
2.7-Cota-Parte IOF-Ouro	0,00	0,00	0,00	0,00
3-TOTAL DA RECEITA DE IMPOSTOS (1 + 2)	11.103.000,00	11.103.000,00	4.331.340,57	39,01

RECEITAS ADICIONAIS PARA FINANCIAMENTO DO ENSINO

RECEITAS ADICIONAIS PARA FINANCIAMENTO DO ENSINO	PREVISÃO INICIAL	PREVISÃO ATUALIZADA (a)	RECEITAS REALIZADAS Até o Bimestre (b)	% (c) = (b/a) x100
4-RECEITA DA APLICAÇÃO FINANCEIRA DE OUTROS RECURSOS DE IMPOSTOS VINCULADOS AO ENSINO	0,00	0,00	0,00	0,00
5-RECEITA DE TRANSFERÊNCIAS DO FNDE	722.000,00	722.000,00	170.621,95	23,63
5.1-Transferências do Salário-Educação	140.000,00	140.000,00	41.189,17	29,42
5.2-Transferências Diretas - PDDE	15.000,00	15.000,00	0,00	0,00
5.3-Transferências Diretas - PNAE	300.000,00	300.000,00	96.342,00	32,11
5.4-Transferências Diretas - PNATE	150.000,00	150.000,00	31.980,35	21,32
5.5-Outras Transferências do FNDE	100.000,00	100.000,00	0,00	0,00
5.6-Aplicação Financeira dos Recursos do FNDE	17.000,00	17.000,00	1.110,43	6,53
6-RECEITA DE TRANSFERÊNCIAS DE CONVÊNIOS	150.000,00	150.000,00	49.959,60	33,31
6.1-Transferências de Convênios	150.000,00	150.000,00	49.959,60	33,31
6.2-Aplicação Financeira dos Recursos de Convênios	0,00	0,00	0,00	0,00
7-RECEITA DE OPERAÇÕES DE CRÉDITO	0,00	0,00	0,00	0,00
8-OUTRAS RECEITAS PARA FINANCIAMENTO DO ENSINO	200.000,00	200.000,00	0,00	0,00
9-TOTAL DAS RECEITAS ADICIONAIS PARA FINANCIAMENTO DO ENSINO (4 + 5 + 6 + 7 + 8)	1.072.000,00	1.072.000,00	220.581,55	20,58

FUNDEB

RECEITAS DO FUNDEB	PREVISÃO INICIAL	PREVISÃO ATUALIZADA (a)	RECEITAS REALIZADAS Até o Bimestre (b)	% (c) = (b/a) x100
10-RECEITAS DESTINADAS AO FUNDEB	1.973.000,00	1.973.000,00	824.252,83	41,78
10.1-Cota-Parte FPM Destinada ao FUNDEB - (20% de 2.1.1)	1.640.000,00	1.640.000,00	722.231,55	44,04
10.2-Cota-Parte ICMS Destinada ao FUNDEB - (20% de 2.2)	300.000,00	300.000,00	101.979,99	33,99
10.3-ICMS-Desoneração Destinada ao FUNDEB - (20% de 2.3)	600,00	600,00	0,00	0,00
10.4-Cota-Parte IPI-Exportação Destinada ao FUNDEB - (20% de 2.4)	400,00	400,00	0,00	0,00
10.5-Cota-Parte ITR ou ITR Arrecadado Destinados ao FUNDEB - (20% de (1.5 - 1.5.5) + 2.5)	2.000,00	2.000,00	41,29	2,06
10.6-Cota-Parte IPVA Destinada ao FUNDEB - (20% de 2.6)	30.000,00	30.000,00	0,00	0,00
11-RECEITAS RECEBIDAS DO FUNDEB	8.015.000,00	8.015.000,00	2.895.848,68	36,13
11.1-Transferências de Recursos do FUNDEB	6.500.000,00	6.500.000,00	2.047.760,34	31,50
11.2-Complementação da União ao FUNDEB	1.500.000,00	1.500.000,00	846.437,85	56,43
11.3-Receita de Aplicação Financeira dos Recursos do FUNDEB	15.000,00	15.000,00	1.650,49	11,00
12-RESULTADO LÍQUIDO DAS TRANSFERÊNCIAS DO FUNDEB (11.1 - 10)	4.527.000,00	4.527.000,00	1.223.507,51	27,03

[SE RESULTADO LÍQUIDO DA TRANSFERÊNCIA (12) > 0] = ACRÉSCIMO RESULTANTE DAS TRANSFERÊNCIAS DO FUNDEB
[SE RESULTADO LÍQUIDO DA TRANSFERÊNCIA (12) < 0] = DECRÉSCIMO RESULTANTE DAS TRANSFERÊNCIAS DO FUNDEB

Raimundo Nonato Costa

RAIMUNDO NONATO COSTA
PREFEITO MUNICIPAL
CPF: 674.610.003-06

Valdir Costa Saboia Junior

VALDIR COSTA SABOIA JUNIOR
CONTADOR CRC-7412PI-MA
CPF: 808.809.323-68

Joziel Custódio Ribeiro


JOZIEL CUSTÓDIO RIBEIRO
CONTROLADOR INTERNO
CPF: 046.815.713-18

PREENCHIDO CONFORME MANUAL DE DEMONSTRATIVOS FISCAIS, 10ª EDIÇÃO.

www.simplesinformatica.com

NAZARÉ DO PIAUÍ

Publicações
Obrigatórias

 Estado do Piauí PREFEITURA MUNICIPAL DE NAZARÉ DO PIAUÍ CNPJ: 06.554.141/0001-32 Período: JANEIRO A JUNHO 2020 / BIMESTRE: MAIO-JUNHO	Pág.: 2	RELATÓRIO RESUMIDO DA EXECUÇÃO ORÇAMENTÁRIA ORÇAMENTOS FISCAL E DA SEGURIDADE SOCIAL RECEITAS E DESPESAS COM MANUTENÇÃO E DESENVOLVIMENTO DO ENSINO-MDE LEI 9.394/96, Art. 72 - ANEXO VIII R\$ 1,00
--	---------	--

DESPESAS DO FUNDEB	DOTAÇÃO INICIAL	DOTAÇÃO ATUALIZADA (d)	-DESPESAS EMPENHADAS-- Até o Bimestre (e)	% f=e/d	-DESPESAS LIQUIDADAS-- Até o Bimestre (g)	% h=g/d	INSCRITAS EM RESTOS A PAGAR NÃO PROCES (i)
13-PAGAMENTO DOS PROFISSIONAIS DO MAGISTÉRIO	6.229.000,00	6.242.800,00	2.811.611,34	45,04	2.811.611,34	45,04	0,00
13.1-Com Educação Infantil	447.000,00	447.000,00	120.289,51	26,91	120.289,51	26,91	0,00
13.2-Com Ensino Fundamental	5.782.000,00	5.795.800,00	2.691.321,83	46,44	2.691.321,83	46,44	0,00
14-OUTRAS DESPESAS	1.786.000,00	1.745.100,00	278.464,45	15,96	278.464,45	15,96	0,00
14.1-Com Educação Infantil	223.000,00	223.000,00	4.535,99	2,03	4.535,99	2,03	0,00
14.2-Com Ensino Fundamental	1.563.000,00	1.522.100,00	273.928,46	18,00	273.928,46	18,00	0,00
15- TOTAL DAS DESPESAS DO FUNDEB (13 + 14)	8.015.000,00	7.987.900,00	3.090.075,79	38,68	3.090.075,79	38,68	0,00


DEDUÇÕES PARA FINS DE LIMITE DO FUNDEB	VALOR
16-RESTOS A PAGAR INSCRITOS NO EXERCÍCIO SEM DISPONIBILIDADE FINANCEIRA DE RECURSOS DO FUNDEB	0,00
16.1-FUNDEB 60%	0,00
16.2-FUNDEB 40%	0,00
17-DESPESAS CUSTEADAS COM O SUPERÁVIT FINANCEIRO, DO EXERCÍCIO ANTERIOR, DO FUNDEB	0,00
17.1-FUNDEB 60%	0,00
17.2-FUNDEB 40%	0,00
18-TOTAL DAS DEDUÇÕES CONSIDERADAS PARA FINS DE LIMITE DO FUNDEB (16 + 17)	0,00

INDICADORES DO FUNDEB	VALOR
19-TOTAL DAS DESPESAS DO FUNDEB PARA FINS DE LIMITE (15 - 18)	3.090.075,79
19.1-Mínimo de 60% do FUNDEB na Remuneração do Magistério (13 - (16.1 + 17.1)) / (11) x 100) %	97,09
19.2-Máximo de 40% em Despesa com MDE, que não Remuneração do Magistério (14 - (16.2 + 17.2)) / (11) x 100) %	9,62
19.3-Máximo de 5% não Aplicado no Exercício (100 - (19.1 + 19.2)) %	-6,71

CONTROLE DA UTILIZAÇÃO DE RECURSOS NO EXERCÍCIO SUBSEQUENTE	VALOR
20-RECURSOS RECEBIDOS DO FUNDEB EM 2019 QUE NÃO FORAM UTILIZADOS	0,00
21-DESPESAS CUSTEADAS COM O SALDO DO ITEM 20 ATÉ O 1º TRIMESTRE DE 2020	0,00

DESPESAS COM AÇÕES TÍPICAS DE MDE	DOTAÇÃO INICIAL	DOTAÇÃO ATUALIZADA (d)	-DESPESAS EMPENHADAS-- Até o Bimestre (e)	% f=e/d	-DESPESAS LIQUIDADAS-- Até o Bimestre (g)	% h=g/d	INSCRITAS EM RESTOS A PAGAR NÃO PROCES (i)
22-EDUCAÇÃO INFANTIL	765.000,00	765.000,00	124.825,50	16,32	124.825,50	16,32	0,00
22.1-Creche	0,00	0,00	0,00	0,00	0,00	0,00	0,00
22.1.1-Despesas Custeadas com Recursos do FUNDEB	0,00	0,00	0,00	0,00	0,00	0,00	0,00
22.1.2-Despesas Custeadas com Outros Recursos de Impostos	0,00	0,00	0,00	0,00	0,00	0,00	0,00
22.2-Pré-escola	765.000,00	765.000,00	124.825,50	16,32	124.825,50	16,32	0,00
22.2.1-Despesas Custeadas com Recursos do FUNDEB	670.000,00	670.000,00	124.825,50	18,63	124.825,50	18,63	0,00
22.2.2-Despesas Custeadas com Outros Recursos de Impostos	95.000,00	95.000,00	0,00	0,00	0,00	0,00	0,00
23-ENSINO FUNDAMENTAL	8.370.000,00	8.358.309,80	3.263.925,72	39,05	3.263.925,72	39,05	0,00
23.1-Despesas Custeadas com Recursos do FUNDEB	7.345.000,00	7.317.900,00	2.965.250,29	40,52	2.965.250,29	40,52	0,00
23.2-Despesas Custeadas com Outros Recursos de Impostos	1.025.000,00	1.040.409,80	298.675,43	28,71	298.675,43	28,71	0,00
24-ENSINO MÉDIO	0,00	0,00	0,00	0,00	0,00	0,00	0,00
25-ENSINO SUPERIOR	0,00	0,00	0,00	0,00	0,00	0,00	0,00
26-ENSINO PROFISSIONAL NÃO INTGRADO AO ENSINO REGULAR	0,00	0,00	0,00	0,00	0,00	0,00	0,00
27-OUTRAS	0,00	0,00	34.026,55	0,00	34.026,55	0,00	0,00
28-TOTAL DAS DESPESAS COM AÇÕES TÍPICAS DE MDE (22+23 + 24 + 25 + 26 + 27)	9.135.000,00	9.123.309,80	3.422.777,77	37,52	3.422.777,77	37,52	0,00

DEDUÇÕES CONSIDERADAS PARA FINS DE LIMITE CONSTITUCIONAL	VALOR
29-RESULTADO LÍQUIDO DAS TRANSFERÊNCIAS DO FUNDEB = (12)	1.223.507,51
30-DESPESAS CUSTEADAS COM A COMPLEMENTAÇÃO DO FUNDEB NO EXERCÍCIO	623.248,43
31-DESPESAS CUSTEADAS COM SUPERÁVIT FINANCEIRO, DO EXERCÍCIO ANTERIOR, DO FUNDEB	0,00
32-DESPESAS CUSTEADAS COM SUPERÁVIT FINANCEIRO, DO EXERCÍCIO ANTERIOR, DE OUTROS RECURSOS DE IMPOSTOS	0,00
33-RESTOS A PAGAR NO EXERCÍCIO SEM DISPONIBILIDADE FINANCEIRA DE RECURSOS DE IMPOSTOS VINCULADOS AO ENSINO	0,00
34-CANCELAMENTOS, NO EXERCÍCIO, DE RESTOS A PAGAR INSCRITOS COM DISPONIBILIDADE FINANCEIRA DE RECURSOS DE IMPOSTOS VINCULADOS AO ENSINO = (45 j)	0,00
35-TOTAL DAS DEDUÇÕES / ADIÇÕES CONSIDERADAS PARA FINS DE LIMITE CONSTITUCIONAL (29+30+31+32+33+34)	1.846.755,94
36-TOTAL DAS DESPESAS PARA FINS DE LIMITE ((22+23) - 35)	1.541.995,28
37-MÍNIMO DE 25% DAS RECEITAS RESULTANTES DE IMPOSTOS EM MDE (36 / 3 x 100) %	35,60



 RAIMUNDO NONATO COSTA
 PREFEITO MUNICIPAL
 CPF: 674.610.003-06




 VALDIR COSTA SABOIA JUNIOR
 CONTADOR CRC-7412PI-MA
 CPF: 808.809.323-68



 JOZIEL CUSTODIO RIBEIRO
 CONTROLADOR INTERNO
 CPF: 046.815.713-18

PREENCHIDO CONFORME MANUAL DE DEMONSTRATIVOS FISCAIS, 10ª EDIÇÃO.

www.simplesinformatica.com

	Estado do Piauí	Pág.: 3	RELATÓRIO RESUMIDO DA EXECUÇÃO ORÇAMENTÁRIA
	PREFEITURA MUNICIPAL DE NAZARE DO PIAUI		ORÇAMENTOS FISCAL E DA SEGURIDADE SOCIAL
	CNPJ: 06.554.141/0001-32		RECEITAS E DESPESAS COM MANUTENÇÃO E DESENVOLVIMENTO DO ENSINO-MDE
Período: JANEIRO A JUNHO 2020 / BIMESTRE: MAIO-JUNHO		LEI 9.394/96, Art. 72 - ANEXO VIII	R\$ 1,00

OUTRAS INFORMAÇÕES PARA CONTROLE

OUTRAS DESPESAS CUSTEADAS COM RECEITAS ADICIONAIS PARA FINANCIAMENTO DO ENSINO	DOTAÇÃO		-DESPESAS EMPENHADAS--		-DESPESAS LIQUIDADAS--		INSCRITAS EM RESTOS A PAGAR NÃO PROCES (i)
	INICIAL	ATUALIZADA (d)	Até o Bimestre (e)	% f=e/d	Até o Bimestre (g)	% h=g/d	
38-DESPESAS CUSTEADAS COM A APLICAÇÃO FINANCEIRA DE OUTROS RECURSOS DE IMPOSTOS VINCULADOS AO ENSINO	0,00	0,00	0,00	0,00	0,00	0,00	0,00
39-DESPESAS CUSTEADAS COM A CONTRIBUIÇÃO SOCIAL DO SALÁRIO-EDUCAÇÃO	143.000,00	143.000,00	37.176,40	26,00	37.176,40	26,00	0,00
40-DESPESAS CUSTEADAS COM OPERAÇÕES DE CRÉDITO	0,00	0,00	0,00	0,00	0,00	0,00	0,00
41-DESPESAS CUSTEADAS COM OUTRAS RECEITAS PARA FINANCIAMENTO DO ENSINO	929.000,00	1.033.000,00	342.649,35	33,17	128.649,35	12,45	0,00
42-TOTAL DAS OUTRAS DESPESAS CUSTEADAS COM RECEITAS ADICIONAIS PARA FINANCIAMENTO DO ENSINO (39 + 40 + 41 + 42)	1.072.000,00	1.176.000,00	379.825,75	32,30	165.825,75	14,10	0,00
43-TOTAL GERAL DAS DESPESAS COM EDUCAÇÃO (28+42)	10.207.000,00	10.299.309,80	3.802.603,52	36,92	3.588.603,52	34,84	0,00

RESTOS A PAGAR INSCRITOS COM DISPONIBILIDADE FINANCEIRA DE RECURSOS DE IMPOSTOS VINCULADOS AO ENSINO	SALDO ATÉ O BIMESTRE	CANCELADO EM 2020 (j)
44-RESTOS A PAGAR DE DESPESAS COM MDE	274.218,51	5.875,43
44.1-Executadas com Recursos de Impostos Vinculados ao Ensino	191.776,22	5.875,43
44.2-Executadas com Recursos do FUNDEB	82.442,29	0,00

CONTROLE DA DISPONIBILIDADE FINANCEIRA	FUNDEB	SALÁRIO EDUCAÇÃO
45- SALDO FINANCEIRO DO FUNDEB EM 31 DE DEZEMBRO DE 2019	491.336,56	657,16
46- (+) INGRESSOS DE RECURSOS DO FUNDEB ATÉ O BIMESTRE	2.894.198,19	41.189,17
47- (-) PAGAMENTOS EFETUADOS ATÉ O BIMESTRE	3.197.034,40	37.176,40
47.1-Orçamento do Exercício	2.844.063,71	37.176,40
47.2-Restos a Pagar	352.970,69	0,00
48- (+) RECEITA DE APLICAÇÃO FINANCEIRA DOS RECURSOS ATÉ O BIMESTRE	1.650,49	20,00
49- (-) DISPONIBILIDADE FINANCEIRA ATÉ O BIMESTRE	190.150,84	4.689,93
50- (+) Ajustes	51.124,06	0,00
50.1 (+) Retenções	51.889,50	0,00
50.2 (-) Valores a Recuperar	765,44	0,00
50.3 (+) Outros Valores Extraorçamentários	0,00	0,00
50.4 (+) Conciliação Bancária	0,00	0,00
51- (=) SALDO FINANCEIRO CONCILIADO	241.274,90	4.689,93

FONTE: Sistema.....: Scp20H(Sistema de Contabilidade Pública)-www.simplesinformatica.com
 Unidade Responsável: SETOR DE CONTABILIDADE
 Data da Emissão.....: 14/09/2020, 20:22:10

Raimundo Nonato Costa

RAIMUNDO NONATO COSTA
 PREFEITO MUNICIPAL
 CPF: 674.610.003-06

Valdir Costa Sabeia Junior

VALDIR COSTA SABOIA JUNIOR
 CONTADOR CRC-7412PI-MA
 CPF: 808.809.323-68

Joziel Custodio Ribeiro

JOZIEL CUSTODIO RIBEIRO
 CONTROLADOR INTERNO
 CPF: 046.815.713-18

PREENCHIDO CONFORME MANUAL DE DEMONSTRATIVOS FISCAIS, 10ª EDIÇÃO.

www.simplesinformatica.com



Estado do Piauí
PREFEITURA MUNICIPAL DE NAZARE DO PIAUÍ
CNPJ: 06.554.141/0001-32
Período: JANEIRO A JUNHO 2020 / BIMESTRE: MAI-JUN

RELATÓRIO RESUMIDO DA EXECUÇÃO ORÇAMENTÁRIA
RESULTADOS PRIMÁRIO E NOMINAL - ANEXO VI
ORÇAMENTOS FISCAL E DA SEGURIDADE SOCIAL
LRF, Artigo 53, inciso III (R\$ 1,00)

ACIMA DA LINHA

RECEITAS PRIMÁRIAS	PREVISÃO ATUALIZADA	Até o Bimestre/2020 RECEITAS REALIZADAS
RECEITAS CORRENTES (I)	22.666.000,00	9.537.783,17
Impostos, Taxas e Contribuições de Melhoria	540.000,00	147.439,47
IPTU	30.000,00	0,00
ISS	302.500,00	41.651,66
ITBI	20.500,00	0,00
IRRF	175.000,00	105.787,81
Outros Impostos, Taxas e Contribuições de Melhoria	12.000,00	0,00
Contribuições	50.000,00	0,00
Receita Patrimonial	98.500,00	6.521,45
Aplicações Financeiras (II)	98.500,00	6.521,45
Outras Receitas Patrimoniais	0,00	0,00
Transferências Correntes	21.626.500,00	9.383.822,25
Cota-Parte do FPM	7.270.000,00	2.888.927,12
Cota-Parte do ICMS	1.200.000,00	407.920,55
Cota-Parte do IPVA	120.000,00	62.535,23
Cota-Parte do ITR	8.000,00	165,22
Transferências da LC 87/1996	2.400,00	0,00
Transferências da LC 61/1989	1.600,00	100,15
Transferências do FUNDEB	6.500.000,00	2.047.760,34
Outras Transferências Correntes	6.524.500,00	3.976.413,64
Demais Receitas Correntes	351.000,00	0,00
Outras Receitas Financeiras (III)	290.000,00	0,00
Receitas Correntes Restantes	61.000,00	0,00
RECEITAS PRIMÁRIAS CORRENTES (IV) = (I - II - III)	22.277.500,00	9.531.261,72
RECEITAS DE CAPITAL (V)	2.705.000,00	174.559,70
Operações de Crédito (VI)	0,00	0,00
Amortização de Empréstimos (VII)	0,00	0,00
Alienação de Bens	20.000,00	0,00
Receitas de Alienação de Investimentos Temporários (VIII)	0,00	0,00
Receitas de Alienação de Investimentos Permanentes (IX)	0,00	0,00
Outras Alienações de Bens	20.000,00	0,00
Transferências de Capital	2.685.000,00	174.559,70
Convênios	2.185.000,00	174.559,70
Outras Transferências de Capital	500.000,00	0,00
Outras Receitas de Capital	0,00	0,00
Outras Receitas de Capital Não Primárias (X)	0,00	0,00
Outras Receitas de Capital Primárias	0,00	0,00
RECEITAS PRIMÁRIAS DE CAPITAL (XI) = (V - VI - VII - VIII - IX - X)	2.705.000,00	174.559,70
RECEITA PRIMÁRIA TOTAL (XII) = (IV + XI)	24.982.500,00	9.705.821,42

DESPESAS PRIMÁRIAS	DOTAÇÃO		-----Até o Bimestre/2020-----					
	ATUALIZADA	DESPESAS EMPENHADAS	DESPESAS LIQUIDADAS	DESPESAS PAGAS (a)	RAP PROCESSAD (b)	RAP NÃO PROCESSADOS LIQUIDADOS	PAGOS (c)	
DESPESAS CORRENTES (XIII)	21.587.807,80	9.286.633,56	9.080.669,23	8.182.628,49	769.063,90	33.000,00	33.000,00	
Pessoal e Encargos Sociais	13.046.668,47	5.382.652,50	5.382.652,50	4.847.724,72	585.794,65	0,00	0,00	
Juros e Encargos da Dívida (XIV)	20.000,00	0,00	0,00	0,00	0,00	0,00	0,00	
Outras Despesas Correntes	8.521.139,33	3.903.981,06	3.698.016,73	3.334.903,77	183.269,25	33.000,00	33.000,00	
Transferências Constitucionais e Legais	0,00	0,00	0,00	0,00	0,00	0,00	0,00	
Demais Despesas Correntes	8.521.139,33	3.903.981,06	3.698.016,73	3.334.903,77	183.269,25	33.000,00	33.000,00	
DESPESAS PRIMÁRIAS CORRENTES (XV) = (XIII - XIV)	21.567.807,80	9.286.633,56	9.080.669,23	8.182.628,49	769.063,90	33.000,00	33.000,00	
DESPESAS DE CAPITAL (XVI)	3.583.192,20	731.713,93	442.992,80	442.902,63	0,00	0,00	0,00	
Investimentos	3.318.192,20	659.367,07	370.645,94	370.555,77	0,00	0,00	0,00	
Inversões Financeiras	5.000,00	0,00	0,00	0,00	0,00	0,00	0,00	
Concessão de Empréstimos e Financiamentos (XVII)	0,00	0,00	0,00	0,00	0,00	0,00	0,00	
Aquisição de Título de Capital já Integralizado (XVIII)	0,00	0,00	0,00	0,00	0,00	0,00	0,00	
Aquisição de Título de Crédito (XIX)	0,00	0,00	0,00	0,00	0,00	0,00	0,00	
Demais Inversões Financeiras	5.000,00	0,00	0,00	0,00	0,00	0,00	0,00	
Amortização da Dívida (XX)	260.000,00	72.346,86	72.346,86	72.346,86	0,00	0,00	0,00	
DESPESAS PRIMÁRIAS CAPITAL (XXI) = (XVI - XVII - XVIII - XIX - XX)	3.323.192,20	659.367,07	370.645,94	370.555,77	0,00	0,00	0,00	
RESERVA DE CONTINGÊNCIA (XXII)	200.000,00	0,00	0,00	0,00	0,00	0,00	0,00	
DESPESA PRIMÁRIA TOTAL (XXIII) = (XV + XXI + XXII)	25.091.000,00	9.946.000,63	9.451.315,17	8.553.184,26	769.063,90	33.000,00	33.000,00	
RESULTADO PRIMÁRIO - Acima da Linha (XXIV) = [XXIIIa - (XXIIIb + XXIIIc)]							350.573,26	

Raimundo Nonato Costa


RAIMUNDO NONATO COSTA
PREFEITO MUNICIPAL
CPF: 674.610.003-06

Valdir Costa Saboia Junior

VALDIR COSTA SABOIA JUNIOR
CONTADOR CRC-7412PI-MA
CPF: 808.809.323-68

Joziel Custodio Ribeiro

JOZIEL CUSTODIO RIBEIRO
CONTROLADOR INTERNO
CPF: 046.815.713-18

 Estado do Piauí PREFEITURA MUNICIPAL DE NAZARE DO PIAUI CNPJ: 06.554.141/0001-32 Período: JANEIRO A JUNHO 2020 / BIMESTRE: MAI-JUN	RELATÓRIO RESUMIDO DA EXECUÇÃO ORÇAMENTÁRIA RESULTADOS PRIMÁRIO E NOMINAL - ANEXO VI ORÇAMENTOS FISCAL E DA SEGURIDADE SOCIAL LRF, Artigo 53, inciso III (R\$ 1,00)
---	--

META FISCAL PARA O RESULTADO PRIMÁRIO	VALOR CORRENTE
Meta fixada no Anexo de Metas Fiscais da LDO para o exercício de referência	0,00
JUROS NOMINAIS	Até o Bimestre/2020
	VALOR INCORRIDO
JUROS, ENCARGOS E VARIAÇÕES MONETÁRIAS ATIVOS (XXV)	6.489,24
JUROS, ENCARGOS E VARIAÇÕES MONETÁRIAS PASSIVOS (XXVI)	0,00
RESULTADO NOMINAL - Acima da Linha (XXVII) = XXIV + (XXV - XXVI)	357.062,50

META FISCAL PARA O RESULTADO NOMINAL	VALOR CORRENTE
Meta fixada no Anexo de Metas Fiscais da LDO para o exercício de referência	0,00


ABAIXO DA LINHA

CÁLCULO DO RESULTADO NOMINAL	SALDO	
	Em 31/Dez/2019 (a)	Até Junho (b)
DÍVIDA CONSOLIDADA (XXVIII)	1.024.146,35	951.799,49
DEDUÇÕES (XXIX)	0,00	153.123,37
Disponibilidade de Caixa	0,00	153.123,37
Disponibilidade de Caixa Bruta	1.544.432,72	1.349.993,51
(-) Restos a Pagar Processados (XXX)	1.971.817,27	1.196.870,14
Demais Haveres Financeiros	0,00	0,00
DÍVIDA CONSOLIDADA LÍQUIDA (XXXI) = (XXVIII - XXIX)	1.024.146,35	798.676,12
RESULTADO NOMINAL - Abaixo da Linha (XXXII) = (XXXIa - XXXIb)		225.470,23

AJUSTE METODOLÓGICO	Até o Bimestre/2020
VARIAÇÃO SALDO RPP = (XXXIII) = (XXXa - XXXb)	774.947,13
RECEITA DE ALIENAÇÃO DE INVESTIMENTOS PERMANENTES (IX)	0,00
PASSIVOS RECONHECIDOS NA DC (XXXIV)	0,00
VARIAÇÃO CAMBIAL (XXXV)	0,00
PAGAMENTOS DE PRECATÓRIOS INTEGRANTES DA DC (XXXVI)	0,00
OUTROS AJUSTES (XXXVII)	0,00
RESULTADO NOMINAL AJUSTADO - Abaixo da Linha (XXXVIII) = (XXXII - XXXIII - IX + XXXIV + XXXV - XXXVI + XXXVII)	-549.476,90
RESULTADO PRIMÁRIO - Abaixo da Linha (XXXIX) = XXXVIII - (XXV - XXVI)	-555.966,14

INFORMAÇÕES ADICIONAIS	PREVISÃO ORÇAMENTÁRIA
SALDO DE EXERCÍCIOS ANTERIORES	0,00
Recursos Arrecadados em Exercícios Anteriores - RPPS	0,00
Superávit Financeiro Utilizado para Abertura e Reabertura de Créditos Adicionais	0,00
RESERVA ORÇAMENTÁRIA DO RPPS	0,00

FONTE: Sistema..... Scp20H(Sistema de Contabilidade Pública)-www.simplesinformatica.com.br
 Unidade Responsável: SETOR DE CONTABILIDADE
 Data da Emissão..... 14/09/2020, 20:21:23



RAIMUNDO NONATO COSTA
 PREFEITO MUNICIPAL
 CPF: 674.610.003-06



VALDIR COSTA SABOIA JUNIOR
 CONTADOR CRC-7412PI-MA
 CPF: 808.809.323-68



JOZIEL CUSTODIO RIBEIRO
 CONTROLADOR INTERNO
 CPF: 046.815.713-18

PREENCHIDO CONFORME MANUAL DE DEMONSTRATIVOS FISCAIS, 9ª EDIÇÃO, PORTARIA N° 495 de 06/06/2017.

www.simplesinformatica.com

PREFEITURA MUNICIPAL DE JUAZEIRO DO PIAUÍ

RELATÓRIO RESUMIDO DA EXECUÇÃO ORÇAMENTÁRIA BALANÇO ORÇAMENTÁRIO

ORÇAMENTOS FISCAIS E DA SEGURIDADE SOCIAL

PERÍODO: Janeiro a Junho 2020/BIMESTRE Maio - Junho

1 of 6

RREO - ANEXO I (LRF, Art. 52, inciso I, alíneas "a" e "b" do inciso II e § 1º)

RS 1

RECEITAS	PREVISÃO INICIAL	PREVISÃO ATUALIZADA (a)	RECEITAS REALIZADAS				SALDO A REALIZAR (a-c)
			BIMESTRE (b)	% (b/a)	JAN A JUN (c)	% (c/a)	
RECEITAS (EXCETO INTRA-ORÇAMENTÁRIAS) (I)	21.750.982,80	21.750.982,80	2.759.132,01	12,69	8.893.489,87	40,89	12.857.492,93
RECEITAS CORRENTES	19.303.416,30	19.303.416,30	2.440.708,46	12,64	8.431.739,36	43,68	10.871.676,94
IMPOSTOS, TAXAS E CONTRIBUIÇÕES DE MELHORIA	458.640,00	458.640,00	28.693,41	6,26	74.114,17	16,16	384.525,83
Impostos	448.717,50	448.717,50	24.583,94	5,48	63.736,06	14,20	384.981,44
Taxas	9.922,50	9.922,50	4.109,47	41,42	10.378,11	104,59	-455,61
Contribuição de Melhoria	0,00	0,00	0,00	0,00	0,00	0,00	0,00
CONTRIBUIÇÕES	589.395,00	589.395,00	97.890,43	16,61	341.605,45	57,96	247.789,55
Contribuições Sociais	435.045,00	435.045,00	97.890,43	22,50	319.592,90	73,46	115.452,10
Contribuições Econômicas	0,00	0,00	0,00	0,00	0,00	0,00	0,00
Contribuições para Entidades Privadas de Serviço Social e de Formação Profissional	0,00	0,00	0,00	0,00	0,00	0,00	0,00
Contribuição para o Custeio do Serviço de Iluminação Pública	154.350,00	154.350,00	0,00	0,00	22.012,55	14,26	132.337,45
RECEITA PATRIMONIAL	731.689,90	731.689,90	101.742,98	13,91	231.366,23	31,62	500.323,67
Exploração do Patrimônio Imobiliário do Estado	2.205,00	2.205,00	0,00	0,00	0,00	0,00	2.205,00
Valores Mobiliários	728.382,40	728.382,40	101.742,98	13,97	231.366,23	31,76	497.016,17
Delegação de Serviços Públicos Mediante Concessão, Permissão, Autorização ou Licença	0,00	0,00	0,00	0,00	0,00	0,00	0,00
Exploração de Recursos Naturais	0,00	0,00	0,00	0,00	0,00	0,00	0,00
Exploração do Patrimônio Intangível	0,00	0,00	0,00	0,00	0,00	0,00	0,00
Cessão de Direitos	0,00	0,00	0,00	0,00	0,00	0,00	0,00
Demais Receitas Patrimoniais	1.102,50	1.102,50	0,00	0,00	0,00	0,00	1.102,50
RECEITA AGROPECUÁRIA	0,00	0,00	0,00	0,00	0,00	0,00	0,00
RECEITA INDUSTRIAL	0,00	0,00	0,00	0,00	0,00	0,00	0,00
RECEITA DE SERVIÇOS	3.307,50	3.307,50	0,00	0,00	0,00	0,00	3.307,50
Serviços Administrativos e Comerciais Gerais	1.102,50	1.102,50	0,00	0,00	0,00	0,00	1.102,50
Serviços e Atividades Referentes à Navegação e ao Transporte	0,00	0,00	0,00	0,00	0,00	0,00	0,00
Serviços e Atividades referentes à Saúde	1.102,50	1.102,50	0,00	0,00	0,00	0,00	1.102,50
Serviços e Atividades Financeiras	0,00	0,00	0,00	0,00	0,00	0,00	0,00
Outros Serviços	1.102,50	1.102,50	0,00	0,00	0,00	0,00	1.102,50
TRANSFERÊNCIAS CORRENTES	17.264.001,90	17.264.001,90	2.203.296,30	12,76	7.757.592,25	44,94	9.506.409,65
Transferências da União e de suas Entidades	11.723.477,40	11.723.477,40	1.636.401,34	13,96	5.764.088,45	49,17	5.959.388,95
Transferências dos Estados e do Distrito Federal e de suas Entidades	1.354.332,00	1.354.332,00	109.213,13	8,06	291.295,17	21,51	1.063.036,83
Transferências dos Municípios e de suas Entidades	0,00	0,00	0,00	0,00	0,00	0,00	0,00
Transferências de Instituições Privadas	0,00	0,00	0,00	0,00	0,00	0,00	0,00
Transferências de Outras Instituições Públicas	4.186.192,50	4.186.192,50	457.681,83	10,93	1.702.208,63	40,66	2.483.983,87
Transferências do Exterior	0,00	0,00	0,00	0,00	0,00	0,00	0,00
Transferências de Pessoas Físicas	0,00	0,00	0,00	0,00	0,00	0,00	0,00
Transferências Provenientes de Depósitos Não Identificados	0,00	0,00	0,00	0,00	0,00	0,00	0,00
OUTRAS RECEITAS CORRENTES	256.382,00	256.382,00	9.085,34	3,54	27.061,26	10,56	229.320,74
Multas Administrativas, Contratuais e Judiciais	0,00	0,00	0,00	0,00	0,00	0,00	0,00
Indenizações, Restituições e Ressarcimentos	105.000,00	105.000,00	0,00	0,00	0,00	0,00	105.000,00
Bens, Direitos e Valores Incorporados ao Patrimônio Público	0,00	0,00	0,00	0,00	0,00	0,00	0,00
Demais Receitas Correntes	151.382,00	151.382,00	9.085,34	6,00	27.061,26	17,88	124.320,74
RECEITAS DE CAPITAL	2.447.566,50	2.447.566,50	318.423,55	13,01	461.750,51	18,87	1.985.815,99
OPERAÇÕES DE CRÉDITO	110.250,00	110.250,00	0,00	0,00	0,00	0,00	110.250,00
Operações de Crédito - Mercado Interno	55.125,00	55.125,00	0,00	0,00	0,00	0,00	55.125,00
Operações de Crédito - Mercado Externo	55.125,00	55.125,00	0,00	0,00	0,00	0,00	55.125,00
ALIENAÇÃO DE BENS	110.250,00	110.250,00	0,00	0,00	0,00	0,00	110.250,00
Alienação de Bens Móveis	55.125,00	55.125,00	0,00	0,00	0,00	0,00	55.125,00
Alienação de Bens Imóveis	55.125,00	55.125,00	0,00	0,00	0,00	0,00	55.125,00
Alienação de Bens Intangíveis	0,00	0,00	0,00	0,00	0,00	0,00	0,00
AMORTIZAÇÕES DE EMPRÉSTIMOS	0,00	0,00	0,00	0,00	0,00	0,00	0,00
TRANSFERÊNCIAS DE CAPITAL	2.185.822,50	2.185.822,50	318.423,55	14,57	461.750,51	21,12	1.724.071,99
Transferências da União e de suas Entidades	909.600,00	909.600,00	318.423,55	35,01	394.423,55	43,36	515.176,45
Transferências dos Estados e do Distrito Federal e de suas Entidades	1.276.222,50	1.276.222,50	0,00	0,00	67.326,96	5,28	1.208.895,54
Transferências dos Municípios e de suas Entidades	0,00	0,00	0,00	0,00	0,00	0,00	0,00
Transferências de Instituições Privadas	0,00	0,00	0,00	0,00	0,00	0,00	0,00
Transferências de Outras Instituições Públicas	0,00	0,00	0,00	0,00	0,00	0,00	0,00
Transferências do Exterior	0,00	0,00	0,00	0,00	0,00	0,00	0,00
Transferências de Pessoas Físicas	0,00	0,00	0,00	0,00	0,00	0,00	0,00
Transferências Provenientes de Depósitos Não Identificados	0,00	0,00	0,00	0,00	0,00	0,00	0,00
OUTRAS RECEITAS DE CAPITAL	41.244,00	41.244,00	0,00	0,00	0,00	0,00	41.244,00
Integralização do Capital Social	0,00	0,00	0,00	0,00	0,00	0,00	0,00
Remuneração das Disponibilidades do Tesouro	0,00	0,00	0,00	0,00	0,00	0,00	0,00
Resgate de Títulos do Tesouro	0,00	0,00	0,00	0,00	0,00	0,00	0,00
Demais Receitas de Capital	41.244,00	41.244,00	0,00	0,00	0,00	0,00	41.244,00
RECEITAS (INTRA-ORÇAMENTÁRIAS) (II)	854.367,20	854.367,20	87.293,40	10,22	328.326,76	38,43	526.040,44
SUBTOTAL DAS RECEITAS (III) = (I + II)	22.605.350,00	22.605.350,00	2.846.425,41	12,59	9.221.816,63	40,79	13.383.533,37
OPERAÇÕES DE CRÉDITO / REFINANCIAMENTO (IV)	0,00	0,00	0,00	0,00	0,00	0,00	0,00
Operações de Crédito - Mercado Interno	0,00	0,00	0,00	0,00	0,00	0,00	0,00

PREFEITURA MUNICIPAL DE JUAZEIRO DO PIAUI

RELATÓRIO RESUMIDO DA EXECUÇÃO ORÇAMENTÁRIA

BALANÇO ORÇAMENTÁRIO

ORÇAMENTOS FISCAIS E DA SEGURIDADE SOCIAL

2 of 6

PERÍODO: Janeiro a Junho 2020/BIMESTRE Maio - Junho

RREO - ANEXO I (LRF, Art. 52, inciso I, alíneas "a" e "b" do inciso II e § 1º)

RS 1

RECEITAS	PREVISÃO INICIAL	PREVISÃO ATUALIZADA (a)	RECEITAS REALIZADAS				SALDO A REALIZAR (a-c)
			BIMESTRE (b)	% (b/a)	JAN A JUN (c)	% (c/a)	
Mobiliária	0,00	0,00	0,00	0,00	0,00	0,00	0,00
Contratual	0,00	0,00	0,00	0,00	0,00	0,00	0,00
Operações de Crédito - Mercado Externo	0,00	0,00	0,00	0,00	0,00	0,00	0,00
Mobiliária	0,00	0,00	0,00	0,00	0,00	0,00	0,00
Contratual	0,00	0,00	0,00	0,00	0,00	0,00	0,00
TOTAL DAS RECEITAS (V) = (III + IV)	22.605.350,00	22.605.350,00	2.846.425,41	12,59	9.221.816,63	40,79	13.383.533,37
DÉFICIT (VI)						0,00	
TOTAL COM DÉFICIT (VII) = (V + VI)	22.605.350,00	22.605.350,00	2.846.425,41	12,59	9.221.816,63	40,79	13.383.533,37
SALDOS DE EXERCÍCIOS ANTERIORES	0,00	377.886,79			377.886,79		
Recursos Arrecadados em Exercícios Anteriores - RPPS	0,00	0,00					
Superávit Financeiro Utilizado para Créditos Adicionais		377.886,79			377.886,79		

JOSE VALDO SOARES DA ROCHA
091.200.103-78
PREFEITO MUNICIPAL

FRANCISCO DANIEL MACEDO COSTA
015.817.803-38
CONTROLADOR

FRANCISCA REGINA DE ASSUNÇÃO MATOS
026.039.223-51
SECRETÁRIA DE FINANÇAS

R. A. CHAVES NETO LTDA
04.417.667/0001-45
CONTADOR CRC PI 4930

PREFEITURA MUNICIPAL DE JUAZEIRO DO PIAUI

RELATÓRIO RESUMIDO DA EXECUÇÃO ORÇAMENTÁRIA

BALANÇO ORÇAMENTÁRIO

ORÇAMENTOS FISCAIS E DA SEGURIDADE SOCIAL

3 of 6

PERÍODO: Janeiro a Junho 2020/BIMESTRE Maio - Junho

RREO - ANEXO I (LRF, Art. 52, inciso I, alínea "a" e "b" do inciso II e § 1º)

RS 1

DESPESAS	DOTAÇÃO INICIAL (d)	DOTAÇÃO ATUALIZADA (e)	DESPESAS EMPENHADAS		SALDO (g) = (e-f)	DESPESAS LIQUIDADAS		SALDO (i) = (e-h)	DESPESAS PAGAS ATÉ O BIMESTRE (j)	INSCRITAS EM RESTOS A PAGAR NÃO PROCESSADOS* (k)
			BIMESTRE	JAN A JUN (f)		BIMESTRE	JAN A JUN (h)			
DESPESAS (EXCETO INTRA-ORÇAMENTÁRIAS) (VIII)	21.329.079,50	21.676.966,29	2.510.066,46	8.788.117,17	12.888.849,12	2.588.294,81	8.631.206,78	13.045.759,51	7.402.475,51	0,00
DESPESAS CORRENTES	18.358.659,30	18.868.659,30	2.258.197,31	7.853.873,17	11.014.786,13	2.336.425,66	7.696.962,78	11.171.696,52	6.718.123,81	0,00
PESSOAL E ENCARGOS SOCIAIS	10.505.796,70	10.820.796,70	1.540.349,63	5.216.285,06	5.604.511,64	1.608.310,93	5.090.409,39	5.730.387,31	4.337.010,09	0,00
JUROS E ENCARGOS DA DÍVIDA	5.460,00	5.460,00	0,00	0,00	5.460,00	0,00	0,00	5.460,00	0,00	0,00
OUTRAS DESPESAS CORRENTES	7.847.402,60	8.042.402,60	717.847,68	2.637.588,11	5.404.814,49	728.114,73	2.606.553,39	5.435.849,21	2.381.113,72	0,00
DESPESAS DE CAPITAL	2.595.575,20	2.569.461,99	251.869,15	934.244,00	1.635.217,99	251.869,15	934.244,00	1.635.217,99	684.351,70	0,00
INVESTIMENTOS	2.352.920,20	2.236.806,99	217.696,59	755.913,26	1.480.893,73	217.696,59	755.913,26	1.480.893,73	522.672,12	0,00
INVERSÕES FINANCEIRAS	11.602,50	11.602,50	0,00	0,00	11.602,50	0,00	0,00	11.602,50	0,00	0,00
AMORTIZAÇÃO DA DÍVIDA	231.052,50	321.052,50	34.172,56	178.330,74	142.721,76	34.172,56	178.330,74	142.721,76	161.679,58	0,00
RESERVA DE CONTINGÊNCIA	374.845,00	238.845,00			238.845,00			238.845,00		0,00
DESPESAS (INTRA-ORÇAMENTÁRIAS) (IX)	518.857,50	548.857,50	22.769,29	143.101,70	405.755,80	22.769,29	143.101,70	405.755,80	143.101,70	0,00
SUBTOTAL DAS DESPESAS (X) = (VIII + IX)	21.847.937,00	22.225.823,79	2.532.835,75	8.931.218,87	13.294.604,92	2.611.064,10	8.774.308,48	13.451.515,31	7.545.577,21	0,00
AMORTIZAÇÃO DA DÍV. / REFINANCIAMENTO (XI)	0,00	0,00	0,00	0,00	0,00	0,00	0,00	0,00	0,00	0,00
Amortização da Dívida Interna	0,00	0,00	0,00	0,00	0,00	0,00	0,00	0,00	0,00	0,00
Dívida Mobiliária	0,00	0,00	0,00	0,00	0,00	0,00	0,00	0,00	0,00	0,00
Dívida Contratual	0,00	0,00	0,00	0,00	0,00	0,00	0,00	0,00	0,00	0,00
Amortização da Dívida Externa	0,00	0,00	0,00	0,00	0,00	0,00	0,00	0,00	0,00	0,00
Dívida Mobiliária	0,00	0,00	0,00	0,00	0,00	0,00	0,00	0,00	0,00	0,00
Dívida Contratual	0,00	0,00	0,00	0,00	0,00	0,00	0,00	0,00	0,00	0,00
TOTAL DAS DESPESAS (XII) = (X + XI)	21.847.937,00	22.225.823,79	2.532.835,75	8.931.218,87	13.294.604,92	2.611.064,10	8.774.308,48	13.451.515,31	7.545.577,21	0,00
SUPERÁVIT (XIII)				290.597,76			447.508,15		1.676.239,42	
TOTAL COM SUPERÁVIT (XIV) = (XII + XIII)	21.847.937,00	22.225.823,79	2.532.835,75	9.221.816,63		2.611.064,10	9.221.816,63		9.221.816,63	0,00
RESERVA DO RPPS	757.413,00	757.413,00			757.413,00			757.413,00		

JOSE VALDO SOARES DA ROCHA
091.200.103-78
PREFEITO MUNICIPAL

FRANCISCO DANIEL MACEDO COSTA
015.817.803-38
CONTROLADOR

FRANCISCA REGINA DE ASSUNÇÃO MATOS
026.039.223-51
SECRETÁRIA DE FINANÇAS

R. A. CHAVES NETO LTDA
04.417.667/0001-45
CONTADOR CRC PI 4930

PREFEITURA MUNICIPAL DE JUAZEIRO DO PIAUÍ

RELATÓRIO RESUMIDO DA EXECUÇÃO ORÇAMENTÁRIA

BALANÇO ORÇAMENTÁRIO

ORÇAMENTOS FISCAIS E DA SEGURIDADE SOCIAL

PERÍODO: Janeiro a Junho 2020/BIMESTRE Maio - Junho

4 of 6

RREO – ANEXO I (LRF, Art. 52, inciso I, alíneas "a" e "b" do inciso II e § 1º)

R\$ 1

RECEITAS INTRA-ORÇAMENTÁRIAS	PREVISÃO INICIAL	PREVISÃO ATUALIZADA (a)	RECEITAS REALIZADAS				SALDO A REALIZAR (a-c)
			BIMESTRE (b)	% (b/a)	JAN A JUN (c)	% (c/a)	
RECEITAS (INTRA-ORÇAMENTÁRIAS) (II)	854.367,20	854.367,20	87.293,40	10,22	328.326,76	38,43	526.040,44
RECEITAS CORRENTES	854.367,20	854.367,20	87.293,40	10,22	328.326,76	38,43	526.040,44
IMPOSTOS, TAXAS E CONTRIBUIÇÕES DE MELHORIA	0,00	0,00	0,00	0,00	0,00	0,00	0,00
Impostos	0,00	0,00	0,00	0,00	0,00	0,00	0,00
Taxas	0,00	0,00	0,00	0,00	0,00	0,00	0,00
Contribuição de Melhoria	0,00	0,00	0,00	0,00	0,00	0,00	0,00
CONTRIBUIÇÕES	792.037,20	792.037,20	87.293,40	11,02	328.326,76	41,45	463.710,44
Contribuições Sociais	792.037,20	792.037,20	87.293,40	11,02	328.326,76	41,45	463.710,44
Contribuições Econômicas	0,00	0,00	0,00	0,00	0,00	0,00	0,00
Contribuições para Entidades Privadas de Serviço Social e de Formação Profissional	0,00	0,00	0,00	0,00	0,00	0,00	0,00
Contribuição para o Custeio do Serviço de Iluminação Pública	0,00	0,00	0,00	0,00	0,00	0,00	0,00
RECEITA PATRIMONIAL	0,00	0,00	0,00	0,00	0,00	0,00	0,00
Exploração do Patrimônio Imobiliário do Estado	0,00	0,00	0,00	0,00	0,00	0,00	0,00
Valores Mobiliários	0,00	0,00	0,00	0,00	0,00	0,00	0,00
Delegação de Serviços Públicos Mediante Concessão, Permissão, Autorização ou Licença	0,00	0,00	0,00	0,00	0,00	0,00	0,00
Exploração de Recursos Naturais	0,00	0,00	0,00	0,00	0,00	0,00	0,00
Exploração do Patrimônio Intangível	0,00	0,00	0,00	0,00	0,00	0,00	0,00
Cessão de Direitos	0,00	0,00	0,00	0,00	0,00	0,00	0,00
Demais Receitas Patrimoniais	0,00	0,00	0,00	0,00	0,00	0,00	0,00
RECEITA AGROPECUÁRIA	0,00	0,00	0,00	0,00	0,00	0,00	0,00
RECEITA INDUSTRIAL	0,00	0,00	0,00	0,00	0,00	0,00	0,00
RECEITA DE SERVIÇOS	0,00	0,00	0,00	0,00	0,00	0,00	0,00
Serviços Administrativos e Comerciais Gerais	0,00	0,00	0,00	0,00	0,00	0,00	0,00
Serviços e Atividades Referentes à Navegação e ao Transporte	0,00	0,00	0,00	0,00	0,00	0,00	0,00
Serviços e Atividades referentes à Saúde	0,00	0,00	0,00	0,00	0,00	0,00	0,00
Serviços e Atividades Financeiras	0,00	0,00	0,00	0,00	0,00	0,00	0,00
Outros Serviços	0,00	0,00	0,00	0,00	0,00	0,00	0,00
TRANSFERÊNCIAS CORRENTES	0,00	0,00	0,00	0,00	0,00	0,00	0,00
Transferências da União e de suas Entidades	0,00	0,00	0,00	0,00	0,00	0,00	0,00
Transferências dos Estados e do Distrito Federal e de suas Entidades	0,00	0,00	0,00	0,00	0,00	0,00	0,00
Transferências dos Municípios e de suas Entidades	0,00	0,00	0,00	0,00	0,00	0,00	0,00
Transferências de Instituições Privadas	0,00	0,00	0,00	0,00	0,00	0,00	0,00
Transferências de Outras Instituições Públicas	0,00	0,00	0,00	0,00	0,00	0,00	0,00
Transferências do Exterior	0,00	0,00	0,00	0,00	0,00	0,00	0,00
Transferências de Pessoas Físicas	0,00	0,00	0,00	0,00	0,00	0,00	0,00
Transferências Provenientes de Depósitos Não Identificados	0,00	0,00	0,00	0,00	0,00	0,00	0,00
OUTRAS RECEITAS CORRENTES	62.330,00	62.330,00	0,00	0,00	0,00	0,00	62.330,00
Multas Administrativas, Contratuais e Judiciais	0,00	0,00	0,00	0,00	0,00	0,00	0,00
Indenizações, Restituições e Ressarcimentos	0,00	0,00	0,00	0,00	0,00	0,00	0,00
Bens, Direitos e Valores Incorporados ao Patrimônio Público	0,00	0,00	0,00	0,00	0,00	0,00	0,00
Demais Receitas Correntes	62.330,00	62.330,00	0,00	0,00	0,00	0,00	62.330,00
RECEITAS DE CAPITAL	0,00	0,00	0,00	0,00	0,00	0,00	0,00
OPERAÇÕES DE CRÉDITO	0,00	0,00	0,00	0,00	0,00	0,00	0,00
Operações de Crédito - Mercado Interno	0,00	0,00	0,00	0,00	0,00	0,00	0,00
Operações de Crédito - Mercado Externo	0,00	0,00	0,00	0,00	0,00	0,00	0,00
ALIENAÇÃO DE BENS	0,00	0,00	0,00	0,00	0,00	0,00	0,00
Alienação de Bens Móveis	0,00	0,00	0,00	0,00	0,00	0,00	0,00
Alienação de Bens Imóveis	0,00	0,00	0,00	0,00	0,00	0,00	0,00
Alienação de Bens Intangíveis	0,00	0,00	0,00	0,00	0,00	0,00	0,00
AMORTIZAÇÕES DE EMPRÉSTIMOS	0,00	0,00	0,00	0,00	0,00	0,00	0,00
TRANSFERÊNCIAS DE CAPITAL	0,00	0,00	0,00	0,00	0,00	0,00	0,00
Transferências da União e de suas Entidades	0,00	0,00	0,00	0,00	0,00	0,00	0,00
Transferências dos Estados e do Distrito Federal e de suas Entidades	0,00	0,00	0,00	0,00	0,00	0,00	0,00
Transferências dos Municípios e de suas Entidades	0,00	0,00	0,00	0,00	0,00	0,00	0,00
Transferências de Instituições Privadas	0,00	0,00	0,00	0,00	0,00	0,00	0,00
Transferências de Outras Instituições Públicas	0,00	0,00	0,00	0,00	0,00	0,00	0,00
Transferências do Exterior	0,00	0,00	0,00	0,00	0,00	0,00	0,00
Transferências de Pessoas Físicas	0,00	0,00	0,00	0,00	0,00	0,00	0,00
Transferências Provenientes de Depósitos Não Identificados	0,00	0,00	0,00	0,00	0,00	0,00	0,00
OUTRAS RECEITAS DE CAPITAL	0,00	0,00	0,00	0,00	0,00	0,00	0,00
Integralização do Capital Social	0,00	0,00	0,00	0,00	0,00	0,00	0,00
Remuneração das Disponibilidades do Tesouro	0,00	0,00	0,00	0,00	0,00	0,00	0,00
Resgate de Títulos do Tesouro	0,00	0,00	0,00	0,00	0,00	0,00	0,00
Demais Receitas de Capital	0,00	0,00	0,00	0,00	0,00	0,00	0,00

PREFEITURA MUNICIPAL DE JUAZEIRO DO PIAUI

RELATÓRIO RESUMIDO DA EXECUÇÃO ORÇAMENTÁRIA

BALANÇO ORÇAMENTÁRIO

ORÇAMENTOS FISCAIS E DA SEGURIDADE SOCIAL

5 of 6

PERÍODO: Janeiro a Junho 2020/BIMESTRE Maio - Junho

RREO – ANEXO I (LRF, Art. 52, inciso I, alíneas "a" e "b" do inciso II e § 1º)

RS 1

RECEITAS INTRA-ORÇAMENTÁRIAS	PREVISÃO INICIAL	PREVISÃO ATUALIZADA	RECEITAS REALIZADAS				SALDO A REALIZAR
			BIMESTRE	%	JAN A JUN	%	
		(a)	(b)	(b/a)	(c)	(c/a)	(a-c)

JOSE VALDO SOARES DA ROCHA
091.200.103-78
PREFEITO MUNICIPAL

FRANCISCO DANIEL MACEDO COSTA
015.817.803-38
CONTROLADOR

FRANCISCA REGINA DE ASSUNÇÃO MATOS
026.039.223-51
SECRETÁRIA DE FINANÇAS

R. A. CHAVES NETO LTDA
04.417.667/0001-45
CONTADOR CRC PI 493/O

PREFEITURA MUNICIPAL DE JUAZEIRO DO PIAUI

RELATÓRIO RESUMIDO DA EXECUÇÃO ORÇAMENTÁRIA

BALANÇO ORÇAMENTÁRIO

ORÇAMENTOS FISCAIS E DA SEGURIDADE SOCIAL

6 of 6

PERÍODO: Janeiro a Junho 2020/BIMESTRE Maio - Junho

RREO – ANEXO I (LRF, Art. 52, inciso I, alíneas "a" e "b" do inciso II e § 1º)

RS Milhares

DESPESAS INTRA-ORÇAMENTÁRIAS	DOTAÇÃO INICIAL	DOTAÇÃO ATUALIZADA	DESPESAS EMPENHADAS		SALDO	DESPESAS LIQUIDADAS		SALDO	DESPESAS PAGAS ATÉ O BIMESTRE	INSCRITAS EM RESTOS A PAGAR NÃO PROCESSADOS*
			BIMESTRE	JAN A JUN		BIMESTRE	JAN A JUN			
	(d)	(e)		(f)	(g) = (e-f)		(h)	(i) = (e-h)	(j)	(k)
DESPESAS (INTRA-ORÇAMENTÁRIAS) (IX)	518.857,50	548.857,50	22.769,29	143.101,70	405.755,80	22.769,29	143.101,70	405.755,80	143.101,70	0,00
DESPESAS CORRENTES	518.857,50	548.857,50	22.769,29	143.101,70	405.755,80	22.769,29	143.101,70	405.755,80	143.101,70	0,00
PESSOAL E ENCARGOS SOCIAIS	518.857,50	548.857,50	22.769,29	143.101,70	405.755,80	22.769,29	143.101,70	405.755,80	143.101,70	0,00
JUROS E ENCARGOS DA DÍVIDA	0,00	0,00	0,00	0,00	0,00	0,00	0,00	0,00	0,00	0,00
OUTRAS DESPESAS CORRENTES	0,00	0,00	0,00	0,00	0,00	0,00	0,00	0,00	0,00	0,00
DESPESAS DE CAPITAL	0,00	0,00	0,00	0,00	0,00	0,00	0,00	0,00	0,00	0,00
INVESTIMENTOS	0,00	0,00	0,00	0,00	0,00	0,00	0,00	0,00	0,00	0,00
INVERSÕES FINANCEIRAS	0,00	0,00	0,00	0,00	0,00	0,00	0,00	0,00	0,00	0,00
AMORTIZAÇÃO DA DÍVIDA	0,00	0,00	0,00	0,00	0,00	0,00	0,00	0,00	0,00	0,00

JOSE VALDO SOARES DA ROCHA
091.200.103-78
PREFEITO MUNICIPAL

FRANCISCO DANIEL MACEDO COSTA
015.817.803-38
CONTROLADOR

FRANCISCA REGINA DE ASSUNÇÃO MATOS
026.039.223-51
SECRETÁRIA DE FINANÇAS

R. A. CHAVES NETO LTDA
04.417.667/0001-45
CONTADOR CRC PI 493/O

PREFEITURA MUNICIPAL DE JUAZEIRO DO PIAUI
RELATÓRIO RESUMIDO DA EXECUÇÃO ORÇAMENTÁRIA
DEMONSTRATIVO DA EXECUÇÃO DAS DESPESAS POR FUNÇÃO E SUBFUNÇÃO
ORÇAMENTOS FISCAIS E DA SEGURIDADE SOCIAL
PERÍODO: Janeiro a Junho 2020/BIMESTRE Maio - Junho

RREO - Anexo 2 (LRF, Art. 52, inciso II, alínea "c")

FUNÇÃO/SUBFUNÇÃO	DOTAÇÃO INICIAL	DOTAÇÃO ATUALIZADA (a)	DESPESAS EMPENHADAS			SALDO (c) = (a-b)	DESPESAS LIQUIDADAS			SALDO (e) = (a-d)	INSCRITAS EM RESTOS A PAGAR NÃO PROCESSADOS (f)
			BIMESTRE	JAN A JUN (b)	%		BIMESTRE	JAN A JUN (d)	%		
DESPESAS (EXCETO INTRA-ORÇAMENTÁRIAS) (I)	21.329.079,50	21.676.966,29	2.510.066,46	8.788.117,17	98,40	12.888.849,12	2.588.294,81	8.631.206,78	98,37	13.045.759,51	0,00
Legislativa	692.605,20	702.605,20	93.439,71	265.962,32	2,98	436.642,88	93.439,71	265.962,32	3,03	436.642,88	0,00
Ação Legislativa	692.605,20	702.605,20	93.439,71	265.962,32	2,98	436.642,88	93.439,71	265.962,32	3,03	436.642,88	0,00
Administração	3.639.071,70	3.670.938,49	539.180,31	1.743.969,64	19,53	1.926.988,85	539.180,31	1.743.969,64	19,88	1.926.988,85	0,00
Planejamento e Orçamento	4.000,00	4.000,00	0,00	0,00	0,00	4.000,00	0,00	0,00	0,00	4.000,00	0,00
Administração Geral	3.393.099,20	3.424.985,99	520.668,61	1.704.175,82	19,08	1.720.810,17	520.668,61	1.704.175,82	19,42	1.720.810,17	0,00
Administração Financeira	187.320,00	187.320,00	17.761,70	37.993,82	0,43	149.326,18	17.761,70	37.993,82	0,43	149.326,18	0,00
Controle Interno	54.652,50	54.652,50	750,00	1.800,00	0,02	52.852,50	750,00	1.800,00	0,02	52.852,50	0,00
Segurança Pública	15.435,00	15.435,00	0,00	0,00	0,00	15.435,00	0,00	0,00	0,00	15.435,00	0,00
Defesa Civil	15.435,00	15.435,00	0,00	0,00	0,00	15.435,00	0,00	0,00	0,00	15.435,00	0,00
Assistência Social	1.054.956,00	1.144.456,00	104.710,21	302.577,59	3,39	841.878,41	104.710,21	302.577,59	3,45	841.878,41	0,00
Assistência ao Idoso	13.230,00	16.230,00	3.624,98	3.624,98	0,04	12.605,02	3.624,98	3.624,98	0,04	12.605,02	0,00
Assistência ao Portador de Deficiência	4.410,00	4.410,00	0,00	0,00	0,00	4.410,00	0,00	0,00	0,00	4.410,00	0,00
Assistência à Criança e ao Adolescente	192.045,00	235.545,00	30.749,82	102.652,29	1,15	130.892,71	30.749,82	102.652,29	1,17	130.892,71	0,00
Assistência Comunitária	845.271,00	890.271,00	70.335,41	196.300,32	2,20	693.970,68	70.335,41	196.300,32	2,24	693.970,68	0,00
Previdência Social	1.059.856,10	1.034.856,10	49.939,33	539.839,33	6,04	495.016,77	150.460,64	405.221,90	4,62	629.634,20	0,00
Previdência do Regime Estatutário	1.059.856,10	1.034.856,10	49.939,33	539.839,33	6,04	495.016,77	150.460,64	405.221,90	4,62	629.634,20	0,00
Saúde	3.746.610,00	3.946.610,00	699.594,91	1.899.315,29	21,27	2.047.294,71	699.594,91	1.899.315,29	21,65	2.047.294,71	0,00
Atenção Básica	3.628.485,00	3.818.485,00	676.172,28	1.848.814,90	20,70	1.969.670,10	676.172,28	1.848.814,90	21,07	1.969.670,10	0,00
Assistência Hospitalar e Ambulatorial	36.382,50	36.382,50	0,00	0,00	0,00	36.382,50	0,00	0,00	0,00	36.382,50	0,00
Vigilância Sanitária	57.172,50	67.172,50	23.422,63	50.500,39	0,57	16.672,11	23.422,63	50.500,39	0,58	16.672,11	0,00
Vigilância Epidemiológica	24.570,00	24.570,00	0,00	0,00	0,00	24.570,00	0,00	0,00	0,00	24.570,00	0,00
Educação	7.634.115,00	8.072.115,00	831.854,14	3.158.442,03	35,36	4.913.672,97	809.561,18	3.136.149,07	35,74	4.935.965,93	0,00
Alimentação e Nutrição	42.000,00	42.000,00	0,00	0,00	0,00	42.000,00	0,00	0,00	0,00	42.000,00	0,00
Ensino Fundamental	6.854.897,50	7.299.897,50	773.533,76	2.925.038,79	32,75	4.374.858,71	751.240,80	2.902.745,83	33,08	4.397.151,67	0,00
Ensino Médio	3.307,50	3.307,50	0,00	0,00	0,00	3.307,50	0,00	0,00	0,00	3.307,50	0,00
Ensino Profissional	3.307,50	3.307,50	0,00	0,00	0,00	3.307,50	0,00	0,00	0,00	3.307,50	0,00
Ensino Superior	3.307,50	3.307,50	0,00	0,00	0,00	3.307,50	0,00	0,00	0,00	3.307,50	0,00
Educação Infantil	439.962,50	514.962,50	54.662,88	215.566,43	2,41	299.396,07	54.662,88	215.566,43	2,46	299.396,07	0,00
Educação de Jovens e Adultos	278.512,50	196.512,50	3.657,50	17.836,81	0,20	178.675,69	3.657,50	17.836,81	0,20	178.675,69	0,00
Educação Especial	8.820,00	8.820,00	0,00	0,00	0,00	8.820,00	0,00	0,00	0,00	8.820,00	0,00
Cultura	221.665,50	221.665,50	16.382,24	52.254,24	0,59	169.411,26	16.382,24	52.254,24	0,60	169.411,26	0,00
Patrimônio Histórico, Artístico e Arqueológico	5.512,50	5.512,50	0,00	0,00	0,00	5.512,50	0,00	0,00	0,00	5.512,50	0,00
Diffusão Cultural	216.153,00	216.153,00	16.382,24	52.254,24	0,59	163.898,76	16.382,24	52.254,24	0,60	163.898,76	0,00
Urbanismo	1.238.737,50	1.290.737,50	93.848,33	466.787,36	5,23	823.950,14	93.848,33	466.787,36	5,32	823.950,14	0,00
Infra-Estrutura Urbana	1.238.737,50	1.290.737,50	93.848,33	466.787,36	5,23	823.950,14	93.848,33	466.787,36	5,32	823.950,14	0,00
Habituação	59.535,00	59.535,00	0,00	0,00	0,00	59.535,00	0,00	0,00	0,00	59.535,00	0,00
Habituação Urbana	59.535,00	59.535,00	0,00	0,00	0,00	59.535,00	0,00	0,00	0,00	59.535,00	0,00

FONTE: SCPI - Contabilidade [9.25.25.450], PREFEITURA MUNICIPAL DE JUAZEIRO DO PIAUI

Portaria Nº 91 de 2020 - Mapeamento Atualizado 02/2020

PREFEITURA MUNICIPAL DE JUAZEIRO DO PIAUI
RELATÓRIO RESUMIDO DA EXECUÇÃO ORÇAMENTÁRIA
DEMONSTRATIVO DA EXECUÇÃO DAS DESPESAS POR FUNÇÃO E SUBFUNÇÃO
ORÇAMENTOS FISCAIS E DA SEGURIDADE SOCIAL
PERÍODO: Janeiro a Junho 2020/BIMESTRE Maio - Junho

RREO - Anexo 2 (LRF, Art. 52, inciso II, alínea "c")

FUNÇÃO/SUBFUNÇÃO	DOTAÇÃO INICIAL	DOTAÇÃO ATUALIZADA (a)	DESPESAS EMPENHADAS			SALDO (c) = (a-b)	DESPESAS LIQUIDADAS			SALDO (e) = (a-d)	INSCRITAS EM RESTOS A PAGAR NÃO PROCESSADOS (f)
			BIMESTRE	JAN A JUN (b)	%		BIMESTRE	JAN A JUN (d)	%		
Saneamento	296.520,00	266.520,00	10.000,00	65.094,53	0,73	201.425,47	10.000,00	65.094,53	0,74	201.425,47	0,00
Saneamento Básico Rural	66.150,00	36.150,00	0,00	0,00	0,00	36.150,00	0,00	0,00	0,00	36.150,00	0,00
Saneamento Básico Urbano	230.370,00	230.370,00	10.000,00	65.094,53	0,73	165.275,47	10.000,00	65.094,53	0,74	165.275,47	0,00
Gestão Ambiental	70.717,50	50.717,50	0,00	0,00	0,00	50.717,50	0,00	0,00	0,00	50.717,50	0,00
Preservação e Conservação Ambiental	70.717,50	50.717,50	0,00	0,00	0,00	50.717,50	0,00	0,00	0,00	50.717,50	0,00
Agricultura	251.265,00	175.265,00	17.617,67	78.792,52	0,88	96.472,48	17.617,67	78.792,52	0,90	96.472,48	0,00
Abastecimento	98.017,50	128.017,50	17.617,67	78.792,52	0,88	49.224,98	17.617,67	78.792,52	0,90	49.224,98	0,00
Extensão Rural	88.200,00	12.200,00	0,00	0,00	0,00	12.200,00	0,00	0,00	0,00	12.200,00	0,00
Promoção da Produção Agropecuária	60.637,50	30.637,50	0,00	0,00	0,00	30.637,50	0,00	0,00	0,00	30.637,50	0,00
Defesa Agropecuária	4.410,00	4.410,00	0,00	0,00	0,00	4.410,00	0,00	0,00	0,00	4.410,00	0,00
Comércio e Serviços	44.000,00	44.000,00	1.466,67	13.933,34	0,16	30.066,66	1.466,67	13.933,34	0,16	30.066,66	0,00
Turismo	44.000,00	44.000,00	1.466,67	13.933,34	0,16	30.066,66	1.466,67	13.933,34	0,16	30.066,66	0,00
Comunicações	5.512,50	5.512,50	0,00	0,00	0,00	5.512,50	0,00	0,00	0,00	5.512,50	0,00
Comunicações Postais	1.102,50	1.102,50	0,00	0,00	0,00	1.102,50	0,00	0,00	0,00	1.102,50	0,00
Telecomunicações	4.410,00	4.410,00	0,00	0,00	0,00	4.410,00	0,00	0,00	0,00	4.410,00	0,00
Energia	525.997,50	359.497,50	30.287,64	52.321,29	0,59	307.176,21	30.287,64	52.321,29	0,60	307.176,21	0,00
Energia Elétrica	525.997,50	359.497,50	30.287,64	52.321,29	0,59	307.176,21	30.287,64	52.321,29	0,60	307.176,21	0,00
Transporte	179.970,00	129.970,00	0,00	6.503,40	0,07	123.466,60	0,00	6.503,40	0,07	123.466,60	0,00
Transporte Rodoviário	179.970,00	129.970,00	0,00	6.503,40	0,07	123.466,60	0,00	6.503,40	0,07	123.466,60	0,00
Desporto e Lazer	97.072,50	97.072,50	4.726,40	14.228,40	0,16	82.844,10	4.726,40	14.228,40	0,16	82.844,10	0,00
Desporto Comunitário	97.072,50	97.072,50	4.726,40	14.228,40	0,16	82.844,10	4.726,40	14.228,40	0,16	82.844,10	0,00
Encargos Especiais	120.592,50	150.592,50	17.018,90	128.095,89	1,43	22.496,61	17.018,90	128.095,89	1,46	22.496,61	0,00
Serviço da Dívida Interna	120.592,50	150.592,50	17.018,90	128.095,89	1,43	22.496,61	17.018,90	128.095,89	1,46	22.496,61	0,00
Reserva de Contingência	374.845,00	238.845,00	0,00	0,00	0,00	238.845,00	0,00	0,00	0,00	238.845,00	0,00
Reserva de Contingência	374.845,00	238.845,00	0,00	0,00	0,00	238.845,00	0,00	0,00	0,00	238.845,00	0,00
DESPESAS (INTRA-ORÇAMENTÁRIAS) (II)	518.857,50	548.857,50	22.769,29	143.101,70	1,60	405.755,80	22.769,29	143.101,70	1,63	405.755,80	0,00
Administração	58.485,00	88.485,00	7.978,37	7.978,37	0,09	80.506,63	7.978,37	7.978,37	0,09	80.506,63	0,00
Administração Geral	58.485,00	88.485,00	7.978,37	7.978,37	0,09	80.506,63	7.978,37	7.978,37	0,09	80.506,63	0,00
Assistência Social	2.625,00	2.625,00	0,00	0,00	0,00	2.625,00	0,00	0,00	0,00	2.625,00	0,00
Assistência Comunitária	2.625,00	2.625,00	0,00	0							

PREFEITURA MUNICIPAL DE JUAZEIRO DO PIAUÍ
RELATÓRIO RESUMIDO DA EXECUÇÃO ORÇAMENTÁRIA
DEMONSTRATIVO DA EXECUÇÃO DAS DESPESAS POR FUNÇÃO E SUBFUNÇÃO
ORÇAMENTOS FISCAIS E DA SEGURIDADE SOCIAL
PERÍODO: Janeiro a Junho 2020/BIMESTRE Maio - Junho

RREO - Anexo 2 (LRF, Art. 52, inciso II, alínea "c")

RS 1

FUNÇÃO/SUBFUNÇÃO	DOTAÇÃO INICIAL	DOTAÇÃO ATUALIZADA (a)	DESPESAS EMPENHADAS			SALDO (c) = (a-b)	DESPESAS LIQUIDADAS			SALDO (e) = (a-d)	INSCRITAS EM RESTOS A PAGAR NÃO PROCESSADOS (f)
			BIMESTRE	JAN A JUN (b)	% (b/total b)		BIMESTRE	JAN A JUN (d)	% (d/total d)		
Educação	358.785,00	358.785,00	725,53	121.057,94	1,36	237.727,06	725,53	121.057,94	1,38	237.727,06	0,00
Ensino Fundamental	327.075,00	327.075,00	725,53	117.712,76	1,32	209.362,24	725,53	117.712,76	1,34	209.362,24	0,00
Educação Infantil	17.850,00	17.850,00	0,00	3.345,18	0,04	14.504,82	0,00	3.345,18	0,04	14.504,82	0,00
Educação de Jovens e Adultos	12.757,50	12.757,50	0,00	0,00	0,00	12.757,50	0,00	0,00	0,00	12.757,50	0,00
Educação Especial	1.102,50	1.102,50	0,00	0,00	0,00	1.102,50	0,00	0,00	0,00	1.102,50	0,00
TOTAL (III) = (I + II)	21.847.937,00	22.225.823,79	2.532.835,75	8.931.218,87	100,00	13.294.604,92	2.611.064,10	8.774.308,48	100,00	13.451.515,31	0,00

Nota: Durante o exercício, somente as despesas liquidadas são consideradas executadas. No encerramento do exercício, as despesas não liquidadas inscritas em restos a pagar processados são também consideradas executadas.

Dessa forma, para maior transparência, as despesas executadas estão segregadas em:

a) Despesas liquidadas, consideradas aquelas em que houve a entrega do material ou serviço, nos termos do art. 63 da Lei 4.320/64;

b) Despesas empenhadas mas não liquidadas, inscritas em Restos a Pagar processados, consideradas liquidadas no encerramento do exercício, por força do art.35, inciso II da Lei 4.320/64.

JOSÉ VALDO SOARES DA ROCHA
091.200.103-78
PREFEITO MUNICIPAL

FRANCISCO DANIEL MACEDO COSTA
015.817.803-38
CONTROLADOR

FRANCISCA REGINA DE ASSUNÇÃO MATOS
026.039.223-51
SECRETÁRIA DE FINANÇAS

R. A. CHAVES NETO LTDA
04.417.667/0001-45
CONTADOR CRC PI 493/0

FONTE: SCPI - Contabilidade [9.25.25.450]. PREFEITURA MUNICIPAL DE JUAZEIRO DO PIAUÍ

Portaria Nº 91 de 2020 - Mapeamento Atualizado 02/2020

PREFEITURA MUNICIPAL DE JUAZEIRO DO PIAUÍ
RELATÓRIO RESUMIDO DA EXECUÇÃO ORÇAMENTÁRIA
DEMONSTRATIVO DA RECEITA CORRENTE LÍQUIDA
ORÇAMENTO FISCAL E DA SEGURIDADE SOCIAL
JUL/2019 A JUN/2020

RREO - ANEXO 3 (LRF, Art. 53, inciso I)

RS 1

ESPECIFICAÇÃO	EVOLUÇÃO DA RECEITA REALIZADA NOS ÚLTIMOS 12 MESES												TOTAL (ÚLTIMOS 12 MESES)	PREVISÃO ATUALIZADA
	JUL/2019	AGO/2019	SET/2019	OUT/2019	NOV/2019	DEZ/2019	JAN/2020	FEV/2020	MAR/2020	ABR/2020	MAI/2020	JUN/2020		
RECEITAS CORRENTES (I)	1.626.439,19	1.203.004,50	1.216.614,18	1.235.228,23	1.285.792,03	2.638.621,95	1.580.048,16	1.733.375,69	1.214.838,15	2.044.368,12	1.274.131,55	1.389.902,76	18.442.364,51	21.067.605,30
Impostos, Taxas e Contribuições de Melhoria	12.600,48	22.873,16	8.469,94	8.404,85	9.129,65	19.484,40	10.462,90	10.990,68	8.449,40	15.517,78	19.181,42	9.511,99	155.076,65	458.640,00
IPTU	236,97	244,19	0,00	0,00	65,79	434,64	0,00	0,00	0,00	0,00	0,00	0,00	981,59	18.742,50
ISS	6.860,32	15.430,22	2.116,63	2.233,03	2.306,02	11.238,75	4.840,08	1.040,36	4.091,52	2.645,21	5.481,83	2.335,73	60.619,70	198.450,00
ITBI	0,00	0,00	0,00	0,00	0,00	0,00	0,00	0,00	0,00	0,00	0,00	0,00	0,00	11.025,00
IRRF	3.873,38	5.142,25	3.954,38	6.171,82	4.127,25	7.774,85	5.622,82	5.383,56	3.545,08	11.983,49	12.400,10	4.366,28	74.345,26	220.500,00
Outros Impostos, Taxas e Contribuições de Melhoria	1.629,81	2.056,50	2.398,93	0,00	2.630,59	36,16	0,00	4.566,76	812,80	889,08	1.299,49	2.809,98	19.130,10	9.922,50
Contribuições	64.459,33	35.014,09	373,26	17.446,77	5.663,55	159.978,50	74.834,74	66.808,17	73.158,99	28.913,12	50.065,24	47.825,19	624.540,95	589.395,00
Recosta Patrimonial	49.898,58	20.834,08	63.358,43	72.992,05	-13.361,91	29.359,59	39.493,11	31.462,95	8.423,22	50.243,97	63.532,91	38.210,07	454.447,05	731.689,90
Rendimentos de Aplicação Financeira	49.898,58	20.834,08	63.358,43	72.992,05	-13.361,91	29.359,59	39.493,11	31.462,95	8.423,22	50.243,97	63.532,91	38.210,07	454.447,05	728.382,40
Outras Receitas Patrimoniais	0,00	0,00	0,00	0,00	0,00	0,00	0,00	0,00	0,00	0,00	0,00	0,00	0,00	3.307,50
Recosta Agropecuária	0,00	0,00	0,00	0,00	0,00	0,00	0,00	0,00	0,00	0,00	0,00	0,00	0,00	0,00
Recosta Industrial	0,00	0,00	0,00	0,00	0,00	0,00	0,00	0,00	0,00	0,00	0,00	0,00	0,00	0,00
Recosta de Serviços	0,00	0,00	0,00	0,00	0,00	0,00	0,00	0,00	0,00	0,00	0,00	0,00	0,00	3.307,50
Transferências Correntes	1.495.132,89	1.124.283,17	1.140.064,64	1.132.036,65	1.280.012,83	2.421.103,64	1.450.909,50	1.619.571,22	1.120.263,87	1.945.150,58	1.136.809,31	1.289.812,84	17.155.151,14	19.028.190,90
Cota Parte do FPM	773.547,85	564.637,19	502.610,36	462.718,11	627.974,68	1.070.593,18	634.905,40	917.409,97	536.435,00	525.825,05	549.368,13	447.215,12	7.613.240,04	8.527.050,00
Cota Parte do ICMS	75.501,17	63.143,64	68.091,98	82.816,40	59.423,48	69.515,32	75.800,97	70.465,15	0,00	48.007,54	49.152,21	48.007,54	754.117,62	882.000,00
Cota Parte do IPVA	1.898,04	4.703,91	1.439,27	3.676,58	2.523,32	13.270,80	9.390,82	6.875,16	6.628,25	52.029,18	1.967,56	902,48	105.305,37	55.125,00
Cota Parte do ITR	103,12	37,05	972,66	1.282,67	43,37	0,00	32,51	0,00	0,00	0,00	0,00	16,70	2.488,08	5.512,50
Transferências da LC 87/1996	0,00	0,00	0,00	0,00	0,00	0,00	0,00	0,00	0,00	0,00	0,00	0,00	0,00	2.205,00
Transferências da LC 61/1989	20,88	18,68	22,77	20,15	21,16	24,87	14,07	15,22	14,05	12,61	12,57	11,31	208,34	1.102,50
Transferências do FUNDEB	344.595,97	348.329,18	311.132,31	373.372,98	360.177,48	470.049,82	590.803,40	474.333,68	340.939,09	394.071,77	310.006,26	294.279,97	4.612.091,91	5.424.300,00
Outras Transferências Correntes	299.465,86	143.413,52	255.795,29	208.149,76	229.849,34	797.649,65	139.962,33	150.472,04	164.047,72	973.211,97	227.447,25	478.235,05	4.067.699,78	4.130.895,90
Outras Receitas Correntes	4.347,91	0,00	4.347,91	4.347,91	4.347,91	8.695,82	4.347,91	4.542,67	4.542,67	4.542,67	4.542,67	4.542,67	53.148,72	256.382,00
DEDUÇÕES (II)	176.927,64	158.838,60	119.056,11	128.645,27	144.708,48	183.094,58	211.091,51	263.266,93	197.892,57	149.026,60	174.476,50	155.825,12	2.062.849,91	2.239.001,00
Contribuição do Servidor para o Plano de Previdência	64.410,63	33.275,06	373,26	14.933,99	2.872,31	373,26	62.717,73	59.774,26	70.297,36	28.913,12	50.065,24	47.825,19	435.831,41	435.045,00
Compensação Financeira entre Regimes de Previdência	4.347,91	0,00	4.347,91	4.347,91	4.347,91	8.695,82	4.347,91	4.542,67	4.542,67	4.542,67	4.542,67	4.542,67	53.148,72	39.767,00
Dedução do Receita para Formação do Fundeb	108.169,10	125.563,54	114.334,94	109.363,37	137.488,26	174.025,50	144.025,87	198.950,00	123.052,54	115.570,81	119.868,59	103.457,26	1.573.809,78	1.764.189,00
RECEITA CORRENTE LÍQUIDA (I)-(II)	1.449.511,55	1.044.165,90	1.097.558,07	1.106.582,96	1.141.083,55	2.455.527,37	1.368.956,65	1.470.108,76	1.016.945,58	1.895.341,52	1.099.655,05	1.234.077,64	16.029.514,60	18.828.604,30
(-) Transferências obrigatórias da União relativas às emendas individuais (art. 166-A, § 1º, da CF) (IV)	100.000,00	0,00	0,00	0,00	0,00	0,00	0,00	0,00	0,00	250.000,00	0,00	0,00	350.000,00	0,00
RECEITA CORRENTE LÍQUIDA AJUSTADA PARA CÁLCULO DOS LIMITES DE ENDIVIDAMENTO (V) = (III) - (IV)	1.349.511,55	1.044.165,90	1.097.558,07	1.106.582,96	1.141.083,55	2.455.527,37	1.368.956,65	1.470.108,76	1.016.945,58	1.645.341,52	1.099.655,05	1.234.077,64	16.029.514,60	18.828.604,30
(-) Transferências obrigatórias da União relativas às emendas do bancada (art. 166, § 16, da CF) (VI)	0,00	0,00	0,00	0,00	0,00	0,00	0,00	0,00	0,00	0,00	0,00	0,00	0,00	0,00
RECEITA CORRENTE LÍQUIDA AJUSTADA PARA CÁLCULO DOS LIMITES DA DESPESA COM PESSOAL (VII) = (V) - (VI)	1.349.511,55	1.044.165,90	1.097.558,07	1.106.582,96	1.141.083,55	2.455.527,37	1.368.956,65	1.470.108,76	1.016.945,58	1.645.341,52	1.099.655,05	1.234.077,64	16.029.514,60	18.828.604,30

PREFEITURA MUNICIPAL DE JUAZEIRO DO PIAUI
 RELATÓRIO RESUMIDO DA EXECUÇÃO ORÇAMENTÁRIA
 DEMONSTRATIVO DA RECEITA CORRENTE LÍQUIDA
 ORÇAMENTO FISCAL E DA SEGURIDADE SOCIAL
 JUL/2019 A JUN/2020

RREO – ANEXO 3 (LRF, Art. 53, inciso I)

R\$ 1

ESPECIFICAÇÃO	EVOLUÇÃO DA RECEITA REALIZADA NOS ÚLTIMOS 12 MESES												TOTAL (ÚLTIMOS 12 MESES)	PREVISÃO ATUALIZADA
	JUL/2019	AGO/2019	SET/2019	OUT/2019	NOV/2019	DEZ/2019	JAN/2020	FEV/2020	MAR/2020	ABR/2020	MAY/2020	JUN/2020		

 JOSÉ VALDO SOARES DA ROCHA
 091.200.103-78
 PREFEITO MUNICIPAL

 FRANCISCO DANIEL MACEDO COSTA
 015.817.803-38
 CONTROLADOR

 FRANCISCA REGINA DE ASSUNÇÃO MATOS
 026.039.223-51
 SECRETÁRIA DE FINANÇAS

 R. A. CHAVES NETO LTDA
 04.417.667/0001-45
 CONTADOR CRC PI 493/O

PREFEITURA MUNICIPAL DE JUAZEIRO DO PIAUI
 DEMONSTRATIVOS DAS RECEITAS E DESPESAS PREVIDENCIÁRIAS
 DO REGIME PRÓPRIO DOS SERVIDORES PÚBLICOS
 PERÍODO: Janeiro a Junho 2020/BIMESTRE Maio - Junho

1 of 4

RREO – ANEXO 4 (LRF, art. 53, inciso II)

R\$ 1

RECEITAS PREVIDENCIÁRIAS - RPPS	PLANO PREVIDENCIÁRIO			
	PREVISÃO INICIAL	PREVISÃO ATUALIZADA	RECEITAS REALIZADAS	
			Jan a Jun 2020	Jan a Jun 2019
RECEITAS CORRENTES (I)	1.817.269,10	1.817.269,10	902.569,78	915.682,13
Receita de Contribuições dos Segurados	435.045,00	435.045,00	319.592,90	227.651,93
Civil	435.045,00	435.045,00	319.592,90	227.651,93
Ativo	434.815,00	434.815,00	319.592,90	204.118,87
Inativo	230,00	230,00	0,00	23.533,06
Pensionista	0,00	0,00	0,00	0,00
Militar	0,00	0,00	0,00	0,00
Ativo	0,00	0,00	0,00	0,00
Inativo	0,00	0,00	0,00	0,00
Pensionista	0,00	0,00	0,00	0,00
Receita de Contribuições Patronais	792.037,20	792.037,20	328.326,76	341.508,38
Civil	792.037,20	792.037,20	328.326,76	341.508,38
Ativo	792.037,20	792.037,20	328.326,76	341.508,38
Inativo	0,00	0,00	0,00	0,00
Pensionista	0,00	0,00	0,00	0,00
Militar	0,00	0,00	0,00	0,00
Ativo	0,00	0,00	0,00	0,00
Inativo	0,00	0,00	0,00	0,00
Pensionista	0,00	0,00	0,00	0,00
Receita Patrimonial	488.089,90	488.089,90	227.588,86	260.649,07
Receitas Imobiliárias	0,00	0,00	0,00	0,00
Receitas de Valores Mobiliários	488.089,90	488.089,90	227.588,86	260.649,07
Outras Receitas Patrimoniais	0,00	0,00	0,00	0,00
Receita de Serviços	0,00	0,00	0,00	0,00
Outras Receitas Correntes	102.097,00	102.097,00	27.061,26	85.872,75
Compensação Previdenciária do RGPS para o RPPS	39.767,00	39.767,00	27.061,26	85.872,75
Aportes Periódicos para Amortização de Déficit Atual do RPPS (II)	62.330,00	62.330,00	0,00	0,00
Demais Receitas Correntes	0,00	0,00	0,00	0,00
RECEITAS DE CAPITAL (III)	0,00	0,00	0,00	0,00
Alienação de Bens, Direitos e Ativos	0,00	0,00	0,00	0,00
Amortização de Empréstimos	0,00	0,00	0,00	0,00
Outras Receitas de Capital	0,00	0,00	0,00	0,00
TOTAL DAS RECEITAS PREVIDENCIÁRIAS RPPS - (IV) = (I + III - II)	1.754.939,10	1.754.939,10	902.569,78	915.682,13

FONTE: SCPI - Contabilidade [9.25.25.450], PREFEITURA MUNICIPAL DE JUAZEIRO DO PIAUI

Portaria Nº 91 de 2020 - Mapeamento Atualizado 02/2020

PREFEITURA MUNICIPAL DE JUAZEIRO DO PIAUI
DEMONSTRATIVOS DAS RECEITAS E DESPESAS PREVIDENCIÁRIAS
DO REGIME PRÓPRIO DOS SERVIDORES PÚBLICOS
PERÍODO: Janciro a Junho 2020/BIMESTRE Maio - Junho

2 of 4

RREO - ANEXO 4 (LRF, art. 53, inciso II)

RS 1

DESPESAS PREVIDENCIÁRIAS - RPPS	DOTAÇÃO INICIAL	DOTAÇÃO ATUALIZADA	DESPESAS EMPENHADAS		DESPESAS LIQUIDADAS		INSCRITAS EM RESTOS A PAGAR NÃO PROCESSADOS		
			Jan a Jun 2020	Jan a Jun 2019	Jan a Jun 2020	Jan a Jun 2019	Em 2020	Em 2019	
Benefícios - Civil	546.542,10	546.542,10	471.325,33	322.282,18	367.742,62	191.752,48	0,00	0,00	
Aposentadorias	445.050,00	445.050,00	428.325,33	306.225,28	348.001,82	184.354,18	0,00	0,00	
Pensões	43.992,10	43.992,10	43.000,00	16.056,90	19.740,80	7.398,30	0,00	0,00	
Outros Benefícios Previdenciários	57.500,00	57.500,00	0,00	0,00	0,00	0,00	0,00	0,00	
Benefícios - Militar	0,00	0,00	0,00	0,00	0,00	0,00	0,00	0,00	
Reformas	0,00	0,00	0,00	0,00	0,00	0,00	0,00	0,00	
Pensões	0,00	0,00	0,00	0,00	0,00	0,00	0,00	0,00	
Outros Benefícios Previdenciários	0,00	0,00	0,00	0,00	0,00	0,00	0,00	0,00	
Outras Despesas Previdenciárias	248.400,00	163.400,00	0,00	0,00	0,00	0,00	0,00	0,00	
Compensação Previdenciária do RPPS para o RGPS	248.400,00	163.400,00	0,00	0,00	0,00	0,00	0,00	0,00	
Demais Despesas Previdenciárias	0,00	0,00	0,00	0,00	0,00	0,00	0,00	0,00	
TOTAL DAS DESPESAS PREVIDENCIÁRIAS RPPS (V)	794.942,10	709.942,10	471.325,33	322.282,18	367.742,62	191.752,48	0,00	0,00	
RESULTADO PREVIDENCIÁRIO (VI) = (IV - V)	959.997,00	1.044.997,00	431.244,45	593.399,95	534.827,16	723.929,65			
RECURSOS RPPS ARRECADADOS EM EXERCÍCIOS ANTERIORES					PREVISÃO ORÇAMENTÁRIA				
VALOR					0,00				
RESERVA ORÇAMENTÁRIA DO RPPS					PREVISÃO ORÇAMENTÁRIA				
VALOR					757.413,00				
APORTES DE RECURSOS PARA O PLANO PREVIDENCIÁRIO DO RPPS					APORTES REALIZADOS				
Plano de Amortização - Contribuição Patronal Suplementar					0,00				
Plano de Amortização - Aporte Periódico de Valores Predefinidos					0,00				
Outros Aportes para o RPPS					0,00				
Recursos para Cobertura de Déficit Financeiro					0,00				
BENS E DIREITOS DO RPPS					PERÍODO DE REFERÊNCIA				
					Em 2020		Em 2019		
Caixa e Equivalentes de Caixa					5.791.721,05		5.170.455,86		
Investimentos e Aplicações					0,00		0,00		
Outros Bens e Direitos					0,00		0,00		
RECEITAS PREVIDENCIÁRIAS - RPPS					PREVISÃO INICIAL				
					PREVISÃO ATUALIZADA				
					Jan a Jun 2020		Jan a Jun 2019		
RECEITAS CORRENTES (VII)					0,00		0,00		

FONTE: SCPI - Contabilidade [9.25.25.450], PREFEITURA MUNICIPAL DE JUAZEIRO DO PIAUI

Portaria Nº 91 de 2020 - Mapeamento Atualizado 02/2020

PREFEITURA MUNICIPAL DE JUAZEIRO DO PIAUI
DEMONSTRATIVOS DAS RECEITAS E DESPESAS PREVIDENCIÁRIAS
DO REGIME PRÓPRIO DOS SERVIDORES PÚBLICOS
PERÍODO: Janciro a Junho 2020/BIMESTRE Maio - Junho

3 of 4

RREO - ANEXO 4 (LRF, art. 53, inciso II)

RS 1

Receita de Contribuições dos Segurados	0,00	0,00	0,00	0,00
Civil	0,00	0,00	0,00	0,00
Ativo	0,00	0,00	0,00	0,00
Inativo	0,00	0,00	0,00	0,00
Pensionista	0,00	0,00	0,00	0,00
Militar	0,00	0,00	0,00	0,00
Ativo	0,00	0,00	0,00	0,00
Inativo	0,00	0,00	0,00	0,00
Pensionista	0,00	0,00	0,00	0,00
Receita de Contribuições Patronais	0,00	0,00	0,00	0,00
Civil	0,00	0,00	0,00	0,00
Ativo	0,00	0,00	0,00	0,00
Inativo	0,00	0,00	0,00	0,00
Pensionista	0,00	0,00	0,00	0,00
Militar	0,00	0,00	0,00	0,00
Ativo	0,00	0,00	0,00	0,00
Inativo	0,00	0,00	0,00	0,00
Pensionista	0,00	0,00	0,00	0,00
Receita Patrimonial	0,00	0,00	0,00	0,00
Receitas Imobiliárias	0,00	0,00	0,00	0,00
Receitas de Valores Mobiliários	0,00	0,00	0,00	0,00
Outras Receitas Patrimoniais	0,00	0,00	0,00	0,00
Receita de Serviços	0,00	0,00	0,00	0,00
Outras Receitas Correntes	0,00	0,00	0,00	0,00
Compensação Previdenciária do RGPS para o RPPS	0,00	0,00	0,00	0,00
Demais Receitas Correntes	0,00	0,00	0,00	0,00
RECEITAS DE CAPITAL (VIII)	0,00	0,00	0,00	0,00
Alienação de Bens, Direitos e Ativos	0,00	0,00	0,00	0,00
Amortização de Empréstimos	0,00	0,00	0,00	0,00
Outras Receitas de Capital	0,00	0,00	0,00	0,00
TOTAL DAS RECEITAS PREVIDENCIÁRIAS RPPS - (IX) = (VII + VIII)	0,00	0,00	0,00	0,00

DESPESAS PREVIDENCIÁRIAS - RPPS	DOTAÇÃO INICIAL	DOTAÇÃO ATUALIZADA	DESPESAS EMPENHADAS		DESPESAS LIQUIDADAS		INSCRITAS EM RESTOS A PAGAR NÃO PROCESSADOS	
			Jan a Jun 2020	Jan a Jun 2019	Jan a Jun 2020	Jan a Jun 2019	Em 2020	Em 2019
Benefícios - Civil	0,00	0,00	0,00	0,00	0,00	0,00	0,00	0,00
Aposentadorias	0,00	0,00	0,00	0,00	0,00	0,00	0,00	0,00
Pensões	0,00	0,00	0,00	0,00	0,00	0,00	0,00	0,00
Outros Benefícios Previdenciários	0,00	0,00	0,00	0,00	0,00	0,00	0,00	0,00
Benefícios - Militar	0,00	0,00	0,00	0,00	0,00	0,00	0,00	0,00
Reformas	0,00	0,00	0,00	0,00	0,00	0,00	0,00	0,00
Pensões	0,00	0,00	0,00	0,00	0,00	0,00	0,00	0,00
Outros Benefícios Previdenciários	0,00	0,00	0,00	0,00	0,00	0,00	0,00	0,00
Outras Despesas Previdenciárias	0,00	0,00	0,00	0,00	0,00	0,00	0,00	0,00

FONTE: SCPI - Contabilidade [9.25.25.450], PREFEITURA MUNICIPAL DE JUAZEIRO DO PIAUI

Portaria Nº 91 de 2020 - Mapeamento Atualizado 02/2020

PREFEITURA MUNICIPAL DE JUAZEIRO DO PIAUI
DEMONSTRATIVOS DAS RECEITAS E DESPESAS PREVIDENCIÁRIAS
DO REGIME PRÓPRIO DOS SERVIDORES PÚBLICOS
PERÍODO: Janeiro a Junho 2020/BIMESTRE Maio - Junho

4 of 4

								R\$ 1
RREO - ANEXO 4 (LRF, art. 53, inciso II)								
Compensação Previdenciária do RPPS para o RGPS	0,00	0,00	0,00	0,00	0,00	0,00	0,00	0,00
Demais Despesas Previdenciárias	0,00	0,00	0,00	0,00	0,00	0,00	0,00	0,00
TOTAL DAS DESPESAS PREVIDENCIÁRIAS RPPS (X)	0,00	0,00	0,00	0,00	0,00	0,00	0,00	0,00
RESULTADO PREVIDENCIÁRIO (XI) = (IX - X)	0,00	0,00	0,00	0,00	0,00	0,00	0,00	0,00

APORTES DE RECURSOS PARA O PLANO FINANCEIRO DO RPPS		APORTES REALIZADOS	
Recursos para Cobertura de Insuficiências Financeiras	0,00		
Recursos para Formação de Reserva	0,00		

RECEITAS DA ADMINISTRAÇÃO - RPPS	PREVISÃO INICIAL	PREVISÃO ATUALIZADA	RECEITAS REALIZADAS	
			Jan a Jun 2020	Jan a Jun 2019
RECEITAS CORRENTES	0,00	0,00	0,00	0,00
TOTAL DAS RECEITAS DA ADMINISTRAÇÃO RPPS - (XII)	0,00	0,00	0,00	0,00

DESPESAS DA ADMINISTRAÇÃO - RPPS	DOTAÇÃO INICIAL	DOTAÇÃO ATUALIZADA	DESPESAS EMPENHADAS		DESPESAS LIQUIDADAS		INSCRITAS EM RESTOS A PAGAR NÃO PROCESSADOS	
			Jan a Jun 2020	Jan a Jun 2019	Jan a Jun 2020	Jan a Jun 2019	Em 2020	Em 2019
DESPESAS CORRENTES (XIII)	0,00	0,00	0,00	0,00	0,00	0,00	0,00	0,00
DESPESAS DE CAPITAL (XIV)	0,00	0,00	0,00	0,00	0,00	0,00	0,00	0,00
TOTAL DAS DESPESAS DA ADMINISTRAÇÃO RPPS (XV) = (XIII + XIV)	0,00	0,00	0,00	0,00	0,00	0,00	0,00	0,00
RESULTADO DA ADMINISTRAÇÃO RPPS (XVI) = (XII - XV)	0,00	0,00	0,00	0,00	0,00	0,00	0,00	0,00

Nota: Durante o exercício, somente as despesas liquidadas são consideradas executadas. No encerramento do exercício, as despesas não liquidadas inscritas em restos a pagar processados são também consideradas executadas.

Dessa forma, para maior transparência, as despesas executadas estão segregadas em:

a) Despesas liquidadas, consideradas aquelas em que houve a entrega do material ou serviço, nos termos do art. 63 da Lei 4.320/64;

b) Despesas empenhadas mas não liquidadas, inscritas em Restos a Pagar processados, consideradas liquidadas no encerramento do exercício, por força do art.35, inciso II da Lei 4.320/64.

 JOSÉ VALDO SOARES DA ROCHA
 091.200.103-78
 PREFEITO MUNICIPAL

 FRANCISCO DANIEL MACEDO COSTA
 015.817.803-38
 CONTROLADOR

 FRANCISCA REGINA DE ASSUNÇÃO MATOS
 026.039.223-51
 SECRETÁRIA DE FINANÇAS

 R. A. CHAVES NETO LTDA
 04.417.667/0001-45
 CONTADOR CRC PI 493/O

FONTE: SCPI - Contabilidade [9.25.25.450], PREFEITURA MUNICIPAL DE JUAZEIRO DO PIAUI

Portaria Nº 91 de 2020 - Mapeamento Atualizado 02/2020

PREFEITURA MUNICIPAL DE JUAZEIRO DO PIAUI
RELATÓRIO RESUMIDO DA EXECUÇÃO ORÇAMENTÁRIA
DEMONSTRATIVO DOS RESULTADOS PRIMÁRIO E NOMINAL
ORÇAMENTO FISCAL E DA SEGURIDADE SOCIAL
PERÍODO: Janeiro a Junho 2020/BIMESTRE Maio - Junho

Page 1 of 3

RREO - ANEXO 6 (LRF, art 53, inciso III)

R\$ 1

RECEITAS PRIMÁRIAS	PREVISÃO ATUALIZADA	RECEITAS REALIZADAS (a)
		Jan a Jun/2020
RECEITAS CORRENTES (I)	19.303.416,30	8.431.739,36
Impostos, Taxas e Contribuições de Melhoria	458.640,00	74.114,17
IPTU	18.742,50	0,00
ISS	198.450,00	20.434,73
ITBI	11.025,00	0,00
IRRF	220.500,00	43.301,33
Outros Impostos, Taxas e Contribuições de Melhoria	9.922,50	10.378,11
Contribuições	589.395,00	341.605,45
Receita Patrimonial	731.689,90	231.366,23
Aplicações Financeiras (II)	728.382,40	231.366,23
Outras Receitas Patrimoniais	3.307,50	0,00
Transferências Correntes	17.264.001,90	7.757.592,25
Cota Parte do FPM	6.952.050,00	2.994.092,10
Cota Parte do ICMS	705.600,00	153.267,30
Cota Parte do IPVA	44.100,00	72.303,12
Cota Parte do ITR	4.410,00	39,37
Transferências da LC 87/1996	1.764,00	0,00
Transferências da LC 61/1989	882,00	79,83
Transferências do FUNDEB	5.424.300,00	2.404.434,17
Outras Transferências Correntes	4.130.895,90	2.133.376,36
Demais Receitas Correntes	259.689,50	27.061,26
Outras Receitas Financeiras (III)	0,00	0,00
Receitas Correntes Restantes	259.689,50	27.061,26
RECEITAS PRIMÁRIAS CORRENTES (IV) = I - II - III	18.575.033,90	8.200.373,13
RECEITAS DE CAPITAL (V)	2.447.566,50	461.750,51
Operações de Crédito (VI)	110.250,00	0,00
Amortização de Empréstimos (VII)	0,00	0,00
Alienação de Bens	110.250,00	0,00
Receitas de Alienação de Investimentos Temporários (VIII)	0,00	0,00
Receitas de Alienação de Investimentos Permanentes (IX)	0,00	0,00
Outras Alienações de Bens	110.250,00	0,00
Transferências de Capital	2.185.822,50	461.750,51
Convênios	1.750.297,50	224.268,51
Outras Transferências de Capital	435.525,00	237.482,00
Outras Receitas de Capital	41.244,00	0,00
Outras Receitas de Capital Não Primárias (X)	0,00	0,00
Outras Receitas de Capital Primárias	41.244,00	0,00
RECEITAS PRIMÁRIAS DE CAPITAL (XI) = (V-VI-VII-VIII-IX-X)	2.337.316,50	461.750,51
RECEITA PRIMÁRIA TOTAL (XII) = (IV + XI)	20.912.350,40	8.662.123,64

FONTE: SCPI - Contabilidade [9.25.25.450], PREFEITURA MUNICIPAL DE JUAZEIRO DO PIAUI

Portaria Nº 91 de 2020 - Mapeamento Atualizado 02/2020

PREFEITURA MUNICIPAL DE JUAZEIRO DO PIAUI
RELATÓRIO RESUMIDO DA EXECUÇÃO ORÇAMENTÁRIA
DEMONSTRATIVO DOS RESULTADOS PRIMÁRIO E NOMINAL
ORÇAMENTO FISCAL E DA SEGURIDADE SOCIAL
PERÍODO: Janeiro a Junho 2020/BIMESTRE Maio - Junho

Page 2 of 3

RREO - ANEXO 6 (LRF, art 53, inciso III)

R\$ 1

DESPESAS PRIMÁRIAS	DOTAÇÃO ATUALIZADA	DESPESAS EMPENHADAS	DESPESAS LIQUIDADAS	DESPESAS PAGAS (a)	RESTOS A PAGAR PROCESSADOS PAGOS (b)	RESTOS A PAGAR NÃO PROCESSADOS	
						LIQUIDADOS	PAGOS (c)
DESPESAS CORRENTES (XIII)	18.868.639,30	7.853.873,17	7.696.962,78	6.718.123,81	452.349,44	19.179,80	19.179,80
Pessoal e Encargos Sociais	10.820.796,70	5.216.285,06	5.090.409,39	4.337.010,09	180.391,20	0,00	0,00
Juros e Encargos da Dívida (XIV)	5.460,00	0,00	0,00	0,00	0,00	0,00	0,00
Outras Despesas Correntes	8.042.402,60	2.637.588,11	2.606.553,39	2.381.113,72	271.958,24	19.179,80	19.179,80
DESPESAS PRIMÁRIAS CORRENTES (XV) = (XIII-XIV)	18.863.199,30	7.853.873,17	7.696.962,78	6.718.123,81	452.349,44	19.179,80	19.179,80
DESPESAS DE CAPITAL (XVI)	2.569.461,99	934.244,00	934.244,00	684.351,70	39.387,49	0,00	0,00
Investimentos	2.236.806,99	755.913,26	755.913,26	522.672,12	39.387,49	0,00	0,00
Inversões Financeiras	11.602,50	0,00	0,00	0,00	0,00	0,00	0,00
Concessão de Empréstimos e Financiamentos (XVII)	0,00	0,00	0,00	0,00	0,00	0,00	0,00
Aquisição de Título de Capital já Integralizado (XVIII)	0,00	0,00	0,00	0,00	0,00	0,00	0,00
Aquisição de Título de Crédito (XIX)	0,00	0,00	0,00	0,00	0,00	0,00	0,00
Demais Inversões Financeiras	11.602,50	0,00	0,00	0,00	0,00	0,00	0,00
Amortização da Dívida (XX)	321.052,50	178.330,74	178.330,74	161.679,58	0,00	0,00	0,00
DESPESAS PRIMÁRIAS DE CAPITAL (XXI) = (XVI-XVII-XXII-XXIII-XXIV)	2.248.409,49	755.913,26	755.913,26	522.672,12	39.387,49	0,00	0,00
RESERVA DE CONTINGÊNCIA (XXII)	238.845,00	0,00	0,00	0,00	0,00	0,00	0,00
DESPESA PRIMÁRIA TOTAL (XXIII) = (XV+XXI+XXII)	21.350.453,79	8.609.786,43	8.452.876,04	7.240.795,93	491.736,93	19.179,80	19.179,80
RESULTADO PRIMÁRIO - Acima da Linha (XXIV) = (XXIIIa - (XXIIIb + XXIIIc))							910.410,98

META FISCAL PARA O RESULTADO PRIMÁRIO		VALOR CORRENTE
Meta fixada no Anexo de Metas Fiscais da LDO para o exercício de referência		0,00
JUROS NOMINAIS	Jan a Jun/2020	
	VALOR INCORRIDO	
JUROS E ENCARGOS ATIVOS (XXV)		0,00
JUROS E ENCARGOS PASSIVOS (XXVI)		0,00
RESULTADO NOMINAL - Acima da Linha (XXVII) = (XXIV + (XXV - XXVI))		910.410,98

META FISCAL PARA O RESULTADO NOMINAL		VALOR CORRENTE
Meta fixada no Anexo de Metas Fiscais da LDO para o exercício de referência		0,00

FONTE: SCPI - Contabilidade [9.25.25.450], PREFEITURA MUNICIPAL DE JUAZEIRO DO PIAUI

Portaria Nº 91 de 2020 - Mapeamento Atualizado 02/2020

PREFEITURA MUNICIPAL DE JUAZEIRO DO PIAUI
RELATÓRIO RESUMIDO DA EXECUÇÃO ORÇAMENTÁRIA
DEMONSTRATIVO DOS RESULTADOS PRIMÁRIO E NOMINAL
ORÇAMENTO FISCAL E DA SEGURIDADE SOCIAL
PERÍODO: Janeiro a Junho 2020/BIMESTRE Maio - Junho

Page 3 of 3

RREO - ANEXO 6 (LRF, art 53, inciso III)

R\$ 1

CÁLCULO DO RESULTADO NOMINAL	ABAIXO DA LINHA	
	Em 31/Dez/2019 (a)	Jan a Jun/2020 (b)
DÍVIDA CONSOLIDADA (XXVIII)	0,00	0,00
DEDUÇÕES (XXIX)	0,00	0,00
Disponibilidade de Caixa	0,00	0,00
Disponibilidade de Caixa Bruta	0,00	0,00
(-) Restos a Pagar Processados (XXX)	886.602,85	379.348,16
Demais Haveres Financeiros	0,00	0,00
DÍVIDA CONSOLIDADA LÍQUIDA (XXXI) = (XXVIII - XXIX)	0,00	0,00
RESULTADO NOMINAL - Abaixo da Linha (XXXII) = (XXXIa - XXXIb)		0,00
AJUSTE METODOLÓGICO	Jan a Jun/2020	
VARIÇÃO DO SALDO RPP = (XXXIII) = (XXXIa - XXXIb)		507.254,69
RECEITA DE ALIENAÇÃO DE INVESTIMENTOS PERMANENTES (IX)		0,00
PASSIVOS RECONHECIDOS NA DC (XXXIV)		0,00
VARIÇÃO CAMBIAL (XXXV)		0,00
PAGAMENTO DE PRECATÓRIOS INTEGRANTES DA DC (XXXVI)		0,00
AJUSTES RELATIVOS AO RPPS (XXXVII)		0,00
OUTROS AJUSTES (XXXVIII)		0,00
RESULTADO NOMINAL AJUSTADO - Abaixo da Linha (XXXIX) = (XXXII - XXXIII - IX + XXXIV + XXXV - XXXVI + XXXVII + XXXVIII)		-507.254,69
RESULTADO PRIMÁRIO - Abaixo da Linha (XL) = XXXIX - (XXV - XXVI)		-507.254,69
INFORMAÇÕES ADICIONAIS	PREVISÃO ORÇAMENTÁRIA	
SALDO DE EXERCÍCIOS ANTERIORES		377.886,79
Recursos Arrecadados em Exercícios Anteriores - RPPS		0,00
Superávit Financeiro Utilizado para Abertura e Reabertura de Créditos Adicionais		377.886,79
RESERVA ORÇAMENTÁRIA DO RPPS		757.413,00

JOSÉ VALDO SOARES DA ROCHA
091.200.103-78
PREFEITO MUNICIPAL

FRANCISCO DANIEL MACEDO COSTA
015.817.803-38
CONTROLADOR

FRANCISCA REGINA DE ASSUNÇÃO MATOS
026.039.223-51
SECRETÁRIA DE FINANÇAS

R. A. CHAVES NETO LTDA
04.417.667/0001-45
CONTADOR CRC PI-493/O

FONTE: SCPI - Contabilidade [9.25.25.450], PREFEITURA MUNICIPAL DE JUAZEIRO DO PIAUI

Portaria Nº 91 de 2020 - Mapeamento Atualizado 02/2020

JUAZEIRO DO PIAUI

Publicações
Obrigatórias

PREFEITURA MUNICIPAL DE JUAZEIRO DO PIAUI
RELATÓRIO RESUMIDO DA EXECUÇÃO ORÇAMENTÁRIA
DEMONSTRATIVO DOS RESTOS A PAGAR POR PODER E ORGÃO
ORÇAMENTO FISCAL E DA SEGURIDADE SOCIAL
PERÍODO: Janeiro a Junho 2020/BIMESTRE Maio - Junho

1 of 1

RREO – Anexo 7 (LRF, art. 53, inciso V)

R\$ 1

PODER / ORGÃO	RESTOS A PAGAR PROCESSADOS E NÃO PROCESSADOS LIQUIDADOS EM EXERCÍCIOS ANTERIORES					RESTOS A PAGAR NÃO PROCESSADOS					Saldo Total	
	Inscritos		Pagos	Cancelados	Saldo	Inscritos		Liquidados	Pagos	Cancelados		Saldo
	Exercícios Anteriores (a)	Em 31 de Dezembro 2019 (b)				Exercícios Anteriores (f)	Em 31 de Dezembro 2019 (g)					
RESTOS A PAGAR (EXCETO INTRA-ORÇAMENTÁRIOS) (I)	226.027,00	660.575,85	491.736,93	13.549,00	381.316,92	11.043,93	28.473,72	19.179,80	19.179,80	0,00	20.337,85	-401.654,77
01 PODER LEGISLATIVO	0,00	22.447,04	17.514,29	0,00	4.932,75	0,00	0,00	0,00	0,00	0,00	0,00	-4.932,75
0101 CÂMARA MUNICIPAL	0,00	22.447,04	17.514,29	0,00	4.932,75	0,00	0,00	0,00	0,00	0,00	0,00	-4.932,75
02 PODER EXECUTIVO	226.027,00	638.128,81	474.222,64	13.549,00	376.384,17	11.043,93	28.473,72	19.179,80	19.179,80	0,00	20.337,85	-396.722,02
0201 GABINETE DO PREFEITO	0,00	19.128,25	19.128,25	0,00	0,00	0,00	0,00	0,00	0,00	0,00	0,00	0,00
0202 SECR. MUNIC. DE ADMINISTRAÇÃO E RECURSOS HUMANOS	95.549,23	210.645,56	164.883,32	0,00	141.311,47	100,00	200,00	0,00	0,00	0,00	300,00	141.611,47
0203 SECRETARIA MUNICIPAL DE EDUCAÇÃO	125.275,24	119.830,57	39.686,59	13.549,00	191.870,22	383,10	0,00	0,00	0,00	0,00	383,10	192.253,32
0204 SECRETARIA MUNICIPAL DE SAÚDE	0,00	191.614,78	165.047,17	0,00	26.567,61	0,00	22.841,26	19.179,80	19.179,80	0,00	3.661,46	30.229,07
0205 SECRETARIA MUNICIPAL DE ASSISTÊNCIA SOCIAL E CIDADANIA	4.202,53	29.066,33	21.782,55	0,00	11.486,31	0,80	2.168,00	0,00	0,00	0,00	2.168,00	13.655,11
0206 SECRETARIA MUNICIPAL DE OBRAS E INFRAESTRUTURA	0,00	58.281,36	56.101,76	0,00	2.179,80	10.560,00	1.637,94	0,00	0,00	0,00	12.217,94	14.397,74
0207 SECRETARIA MUNICIPAL DE ESPORTE, LAZER E JUVENTUDE	0,00	2.095,00	2.095,00	0,00	0,00	0,00	0,00	0,00	0,00	0,00	0,00	0,00
0209 FUNDAÇÃO CULTURAL DO MUNICÍPIO-FUNDAC	1.000,00	5.498,00	5.498,00	0,00	1.000,00	0,00	0,00	0,00	0,00	0,00	0,00	1.000,00
0210 FUNDO DE PREVIDÊNCIA DO MUNICÍPIO	0,00	1.968,76	0,00	0,00	1.968,76	0,03	1.606,52	0,00	0,00	0,00	1.606,55	3.575,31
RESTOS A PAGAR (INTRA-ORÇAMENTÁRIOS) (II)	0,00	0,00	0,00	0,00	0,00	0,00	0,00	0,00	0,00	0,00	0,00	0,00
01 PODER LEGISLATIVO	0,00	0,00	0,00	0,00	0,00	0,00	0,00	0,00	0,00	0,00	0,00	0,00
02 PODER EXECUTIVO	0,00	0,00	0,00	0,00	0,00	0,00	0,00	0,00	0,00	0,00	0,00	0,00
TOTAL (III) = (I + II)	226.027,00	660.575,85	491.736,93	13.549,00	381.316,92	11.043,93	28.473,72	19.179,80	19.179,80	0,00	20.337,85	-401.654,77

JOSÉ VALDO SOARES DA ROCHA
091.200.103-78
PREFEITO MUNICIPAL

FRANCISCO DANIEL MACEDO COSTA
015.817.803-38
CONTROLADOR

FRANCISCA REGINA DE ASSUNÇÃO MATOS
026.039.223-51
SECRETÁRIA DE FINANÇAS

R. A. CHAVES NETO LTDA
04.417.667/0001-45
CONTADOR CRC PI 4930

FONTE: SCPI - Contabilidade [9.25.25.450], PREFEITURA MUNICIPAL DE JUAZEIRO DO PIAUI

Portaria Nº91 de 2020 - Mapeamento Atualizado 02/2020

JUAZEIRO DO PIAUI

LRF: Publicações Obrigatórias

PREFEITURA MUNICIPAL DE JUAZEIRO DO PIAUI
RELATÓRIO RESUMIDO DA EXECUÇÃO ORÇAMENTÁRIA

DEMONSTRATIVO DAS RECEITAS E DESPESAS COM MANUTENÇÃO E DESENVOLVIMENTO DO ENSINO - MDE - MUNICÍPIOS
ORÇAMENTO FISCAL E DA SEGURIDADE SOCIAL

PERÍODO: Janeiro a Junho 2020/BIMESTRE Maio - Junho

Page 1 of 4

RREO – Anexo 8 (LDB, Art. 72)

R\$ 1

RECEITA RESULTANTE DE IMPOSTOS (caput do art. 212 da Constituição)	PREVISÃO INICIAL	PREVISÃO ATUALIZADA (a)	RECEITAS REALIZADAS	
			JAN A JUN	(c) = (b/a)x100 (%)
			RECEITAS DO ENSINO	
1- RECEITA DE IMPOSTOS	448.717,50	448.717,50	63.736,06	14,20
1.1- Receita Resultante do Imposto sobre a Propriedade Predial e Territorial Urbana – IPTU	18.742,50	18.742,50	0,00	0,00
1.1.1- IPTU	18.742,50	18.742,50	0,00	0,00
1.1.2- Multas, Juros de Mora, Dívida Ativa e Outros Encargos do IPTU	0,00	0,00	0,00	0,00
1.2- Receita Resultante do Imposto sobre Transmissão Inter Vivos – ITBI	11.025,00	11.025,00	0,00	0,00
1.2.1- ITBI	11.025,00	11.025,00	0,00	0,00
1.2.2- Multas, Juros de Mora, Dívida Ativa e Outros Encargos do ITBI	0,00	0,00	0,00	0,00
1.3- Receita Resultante do Imposto sobre Serviços de Qualquer Natureza – ISS	198.450,00	198.450,00	20.434,73	10,30
1.3.1- ISS	198.450,00	198.450,00	20.434,73	10,30
1.3.2- Multas, Juros de Mora, Dívida Ativa e Outros Encargos do ISS	0,00	0,00	0,00	0,00
1.4- Receita Resultante do Imposto de Renda Retido na Fonte – IRRF	220.500,00	220.500,00	43.301,33	19,64
2- RECEITA DE TRANSFERÊNCIAS CONSTITUCIONAIS E LEGAIS	9.472.995,00	9.472.995,00	4.024.706,79	42,49
2.1- Cota-Parte FPM	8.527.050,00	8.527.050,00	3.611.158,67	42,35
2.1.1- Parcela referente à CF, art. 159, I, alínea b	7.875.000,00	7.875.000,00	3.611.158,67	45,86
2.1.2- Parcela referente à CF, art. 159, I, alínea d	321.300,00	321.300,00	0,00	0,00
2.1.3- Parcela referente à CF, art. 159, I, alínea e	330.750,00	330.750,00	0,00	0,00
2.2- Cota-Parte ICMS	882.000,00	882.000,00	335.625,63	38,05
2.3- ICMS-Desoneração – L.C. nº 87/1996	2.205,00	2.205,00	0,00	0,00
2.4- Cota-Parte IPI-Exportação	1.102,50	1.102,50	79,83	7,24
2.5- Cota-Parte ITR	5.512,50	5.512,50	49,21	0,89
2.6- Cota-Parte IPVA	55.125,00	55.125,00	77.793,45	141,12
2.7- Cota-Parte IOF-Ouro	0,00	0,00	0,00	0,00
3- TOTAL DA RECEITA DE IMPOSTOS (1 + 2)	9.921.712,50	9.921.712,50	4.088.442,85	41,21

RECEITAS ADICIONAIS PARA FINANCIAMENTO DO ENSINO	PREVISÃO INICIAL	PREVISÃO ATUALIZADA (a)	RECEITAS REALIZADAS	
			JAN A JUN	(c) = (b/a)x100 (%)
			RECEITAS ADICIONAIS PARA FINANCIAMENTO DO ENSINO	
4- RECEITA DA APLICAÇÃO FINANCEIRA DE OUTROS RECURSOS DE IMPOSTOS VINCULADOS AO ENSINO	0,00	0,00	0,00	0,00
5- RECEITA DE TRANSFERÊNCIAS DO FNDE	1.166.535,00	1.166.535,00	145.912,43	12,51
5.1- Transferências do Salário-Educação	115.080,00	115.080,00	35.177,25	30,57
5.2- Transferências Diretas - PDDE	12.600,00	12.600,00	3.540,00	28,10
5.3- Transferências Diretas - PNAE	167.580,00	167.580,00	52.412,00	31,28
5.4- Transferências Diretas - PNATE	75.390,00	75.390,00	53.267,50	70,66
5.5- Outras Transferências do FNDE	795.885,00	795.885,00	1.367,36	0,17
5.6- Aplicação Financeira dos Recursos do FNDE	0,00	0,00	148,32	0,00
6- RECEITA DE TRANSFERÊNCIAS DE CONVÊNIOS	57.172,50	57.172,50	67.326,96	117,76
6.1- Transferências de Convênios	57.172,50	57.172,50	67.326,96	117,76
6.2- Aplicação Financeira dos Recursos de Convênios	0,00	0,00	0,00	0,00
7- RECEITA DE OPERAÇÕES DE CRÉDITO	0,00	0,00	0,00	0,00
8- OUTRAS RECEITAS PARA FINANCIAMENTO DO ENSINO	52.500,00	52.500,00	531,88	1,01
9- TOTAL DAS RECEITAS ADICIONAIS PARA FINANCIAMENTO DO ENSINO (4 + 5 + 6 + 7 + 8)	1.276.207,50	1.276.207,50	213.771,27	16,75

PREFEITURA MUNICIPAL DE JUAZEIRO DO PIAUI
RELATÓRIO RESUMIDO DA EXECUÇÃO ORÇAMENTÁRIA

DEMONSTRATIVO DAS RECEITAS E DESPESAS COM MANUTENÇÃO E DESENVOLVIMENTO DO ENSINO - MDE - MUNICÍPIOS
ORÇAMENTO FISCAL E DA SEGURIDADE SOCIAL

PERÍODO: Janeiro a Junho 2020/BIMESTRE Maio - Junho

Page 2 of 4

RREO - Anexo 8 (LDB, Art. 72)

RS 1

FUNDEB								
RECEITAS DO FUNDEB	PREVISÃO INICIAL	PREVISÃO ATUALIZADA (a)	RECEITAS REALIZADAS			(c)=(b/a)x100 (%)		
			JAN A JUN (b)					
10- RECEITAS DESTINADAS AO FUNDEB	1.764.189,00	1.764.189,00	804.925,07			45,63		
10.1 - Cota-Parte FPM Destinada ao FUNDEB - (20% de 2.1.1)	1.575.000,00	1.575.000,00	617.066,57			39,18		
10.2 - Cota-Parte ICMS Destinada ao FUNDEB - (20% de 2.2)	176.400,00	176.400,00	182.358,33			103,38		
10.3 - ICMS-Desoneração Destinada ao FUNDEB - (20% de 2.3)	441,00	441,00	0,00			0,00		
10.4 - Cota-Parte IPI-Exportação Destinada ao FUNDEB - (20% de 2.4)	220,50	220,50	0,00			0,00		
10.5 - Cota-Parte ITR Destinada ao FUNDEB - (20% de 2.5)	1.102,50	1.102,50	9,84			0,89		
10.6 - Cota-Parte IPVA Destinada ao FUNDEB - (20% de 2.6)	11.025,00	11.025,00	5.490,33			49,80		
11- RECEITAS RECEBIDAS DO FUNDEB	5.450.760,00	5.450.760,00	2.404.492,53			44,11		
11.1 - Transferências de Recursos do FUNDEB	4.186.192,50	4.186.192,50	1.702.208,63			40,66		
11.2 - Complementação da União ao FUNDEB	1.238.107,50	1.238.107,50	702.225,54			56,72		
11.3 - Receita de Aplicação Financeira dos Recursos do FUNDEB	26.460,00	26.460,00	58,36			0,22		
12- RESULTADO LÍQUIDO DAS TRANSFERÊNCIAS DO FUNDEB (11.1 - 10)	2.422.003,50	2.422.003,50	897.283,56			37,05		
DESPESAS DO FUNDEB	DOTAÇÃO INICIAL	DOTAÇÃO ATUALIZADA (d)	DESPESAS EMPENHADAS		DESPESAS LIQUIDADAS		INSCRITAS EM RESTOS A PAGAR NÃO PROCESSADOS	
			JAN A JUN (e)	% (f)=(e/d)x100	JAN A JUN (g)	% (h)=(g/d)x100	(i)	
13- PAGAMENTO DOS PROFISSIONAIS DO MAGISTÉRIO	3.284.557,50	3.374.557,50	1.604.673,63	47,55	1.604.673,63	47,55	0,00	
13.1 - Com Educação Infantil	175.560,00	185.560,00	157.936,50	85,11	157.936,50	85,11	0,00	
13.2 - Com Ensino Fundamental	3.108.997,50	3.188.997,50	1.446.737,13	45,37	1.446.737,13	45,37	0,00	
14- OUTRAS DESPESAS	2.166.202,50	2.468.202,50	1.036.460,80	41,99	1.014.167,84	41,99	0,00	
14.1 - Com Educação Infantil	92.820,00	212.820,00	59.610,11	28,01	59.610,11	28,01	0,00	
14.2 - Com Ensino Fundamental	2.073.382,50	2.255.382,50	976.850,69	43,31	954.557,73	42,32	0,00	
15- TOTAL DAS DESPESAS DO FUNDEB (13 + 14)	5.450.760,00	5.842.760,00	2.641.134,43	45,20	2.618.841,47	44,82	0,00	
DEDUÇÕES PARA FINS DE LIMITE DO FUNDEB								Valor
16- RESTOS A PAGAR INSCRITOS NO EXERCÍCIO SEM DISPONIBILIDADE FINANCEIRA DE RECURSOS DO FUNDEB								0,00
16.1 - FUNDEB 60%								0,00
16.2 - FUNDEB 40%								0,00
17- DESPESAS CUSTEADAS COM O SUPERÁVIT FINANCEIRO, DO EXERCÍCIO ANTERIOR, DO FUNDEB								0,00
17.1 - FUNDEB 60%								0,00
17.2 - FUNDEB 40%								0,00
18- TOTAL DAS DEDUÇÕES CONSIDERADAS PARA FINS DE LIMITE DO FUNDEB (16 + 17)								0,00
INDICADORES DO FUNDEB								Valor
19- TOTAL DAS DESPESAS DO FUNDEB PARA FINS DE LIMITE (15 - 18)								2.618.841,47
19.1 - Mínimo de 60% do FUNDEB na Remuneração do Magistério (13 - (16.1 + 17.1)) / (11) x 100 %								66,74
19.2 - Máximo de 40% em Despesa com MDE, que não Remuneração do Magistério (14 - (16.2 + 17.2)) / (11) x 100 %								42,18
19.3 - Máximo de 5% não Aplicado no Exercício (100 - (19.1 + 19.2)) %								-8,92
CONTROLE DA UTILIZAÇÃO DE RECURSOS NO EXERCÍCIO SUBSEQUENTE								Valor
20 - RECURSOS RECEBIDOS DO FUNDEB EM 2019 QUE NÃO FORAM UTILIZADOS								-19.993,30
21 - DESPESAS CUSTEADAS COM O SALDO DO ITEM 20 ATÉ O 1º TRIMESTRE DE 2020								0,00

PREFEITURA MUNICIPAL DE JUAZEIRO DO PIAUI
RELATÓRIO RESUMIDO DA EXECUÇÃO ORÇAMENTÁRIA

DEMONSTRATIVO DAS RECEITAS E DESPESAS COM MANUTENÇÃO E DESENVOLVIMENTO DO ENSINO - MDE - MUNICÍPIOS
ORÇAMENTO FISCAL E DA SEGURIDADE SOCIAL

PERÍODO: Janeiro a Junho 2020/BIMESTRE Maio - Junho

Page 3 of 4

RREO - Anexo 8 (LDB, Art. 72)

RS 1

DESPESAS COM MANUTENÇÃO E DESENVOLVIMENTO DO ENSINO - MDE - CUSTEADAS COM A RECEITA RESULTANTE DE IMPOSTOS E RECURSOS DO FUNDEB								
DESPESAS COM AÇÕES TÍPICAS DE MDE	DOTAÇÃO INICIAL	DOTAÇÃO ATUALIZADA (d)	DESPESAS EMPENHADAS		DESPESAS LIQUIDADAS		INSCRITAS EM RESTOS A PAGAR NÃO PROCESSADOS (i)	
			JAN A JUN (e)	% (f)=(e/d)x100	JAN A JUN (g)	% (h)=(g/d)x100		
22- EDUCAÇÃO INFANTIL	314.212,50	444.212,50	217.546,61	48,97	217.546,61	48,97	0,00	
22.1 - Creche	117.495,00	227.495,00	147.786,57	64,96	147.786,57	64,96	0,00	
22.1.1 - Despesas Custeadas com Recursos do FUNDEB	117.495,00	227.495,00	147.786,57	64,96	147.786,57	64,96	0,00	
22.1.2 - Despesas Custeadas com Outros Recursos de Impostos	0,00	0,00	0,00	0,00	0,00	0,00	0,00	
22.2 - Pré-escola	196.717,50	216.717,50	69.760,04	32,19	69.760,04	32,19	0,00	
22.2.1 - Despesas Custeadas com Recursos do FUNDEB	150.885,00	170.885,00	69.760,04	40,82	69.760,04	40,82	0,00	
22.2.2 - Despesas Custeadas com Outros Recursos de Impostos	45.832,50	45.832,50	0,00	0,00	0,00	0,00	0,00	
23- ENSINO FUNDAMENTAL	6.356.070,00	6.637.670,00	2.608.345,25	39,30	2.586.052,29	38,96	0,00	
23.1 - Despesas Custeadas com Recursos do FUNDEB	5.182.380,00	5.444.380,00	2.423.587,82	44,52	2.401.294,86	44,11	0,00	
23.2 - Despesas Custeadas com Outros Recursos de Impostos	1.173.690,00	1.193.290,00	184.757,43	15,48	184.757,43	15,48	0,00	
24- ENSINO MÉDIO	0,00	0,00	0,00	0,00	0,00	0,00	0,00	
25- ENSINO SUPERIOR	0,00	0,00	0,00	0,00	0,00	0,00	0,00	
26- ENSINO PROFISSIONAL NÃO INTEGRADO AO ENSINO REGULAR	0,00	0,00	0,00	0,00	0,00	0,00	0,00	
27- OUTRAS	42.000,00	42.000,00	0,00	0,00	0,00	0,00	0,00	
28- TOTAL DAS DESPESAS COM AÇÕES TÍPICAS DE MDE (22 + 23 + 24 + 25 + 26 + 27)	6.712.282,50	7.123.882,50	2.825.891,86	39,67	2.803.598,90	39,35	0,00	
DEDUÇÕES CONSIDERADAS PARA FINS DE LIMITE CONSTITUCIONAL								Valor
29- RESULTADO LÍQUIDO DAS TRANSFERÊNCIAS DO FUNDEB = (12)								897.283,56
30- DESPESAS CUSTEADAS COM A COMPLEMENTAÇÃO DO FUNDEB NO EXERCÍCIO								858.779,54
31- DESPESAS CUSTEADAS COM O SUPERÁVIT FINANCEIRO, DO EXERCÍCIO ANTERIOR, DO FUNDEB								0,00
32- DESPESAS CUSTEADAS COM O SUPERÁVIT FINANCEIRO, DO EXERCÍCIO ANTERIOR, DE OUTROS RECURSOS DE IMPOSTOS								0,00
33- RESTOS A PAGAR INSCRITOS NO EXERCÍCIO SEM DISPONIBILIDADE FINANCEIRA DE RECURSOS DE IMPOSTOS VINCULADOS AO ENSINO								0,00
34- CANCELAMENTO, NO EXERCÍCIO, DE RESTOS A PAGAR INSCRITOS COM DISPONIBILIDADE FINANCEIRA DE RECURSOS DE IMPOSTOS VINCULADOS AO ENSINO = (44 j)								0,00
35- TOTAL DAS DEDUÇÕES CONSIDERADAS PARA FINS DE LIMITE CONSTITUCIONAL (29 + 30 + 31 + 32 + 33 + 34)								1.756.063,10
36- TOTAL DAS DESPESAS PARA FINS DE LIMITE ((22 + 23) - (35))								1.047.535,80
37- PERCENTUAL DE APLICAÇÃO EM MDE SOBRE A RECEITA LÍQUIDA DE IMPOSTOS ((36) / (3) x 100) % - LIMITE CONSTITUCIONAL 25%								25,62
OUTRAS INFORMAÇÕES PARA CONTROLE								
OUTRAS DESPESAS CUSTEADAS COM RECEITAS ADICIONAIS PARA FINANCIAMENTO DO ENSINO	DOTAÇÃO INICIAL	DOTAÇÃO ATUALIZADA (d)	DESPESAS EMPENHADAS		DESPESAS LIQUIDADAS		INSCRITAS EM RESTOS A PAGAR NÃO PROCESSADOS	
			JAN A JUN (e)	% (f)=(e/d)x100	JAN A JUN (g)	% (h)=(g/d)x100	(i)	
38- DESPESAS CUSTEADAS COM A APLICAÇÃO FINANCEIRA DE OUTROS RECURSOS DE IMPOSTOS VINCULADOS AO ENSINO	0,00	0,00	0,00	0,00	0,00	0,00	0,00	
39- DESPESAS CUSTEADAS COM A CONTRIBUIÇÃO SOCIAL DO SALÁRIO-EDUCAÇÃO	115.080,00	115.080,00	35.518,54	30,86	35.518,54	30,86	0,00	
40- DESPESAS CUSTEADAS COM OPERAÇÕES DE CRÉDITO	0,00	0,00	0,00	0,00	0,00	0,00	0,00	
41- DESPESAS CUSTEADAS COM OUTRAS RECEITAS PARA FINANCIAMENTO DO ENSINO	1.165.537,50	1.191.937,50	418.089,57	35,08	418.089,57	35,08	0,00	
42- TOTAL DAS DESPESAS CUSTEADAS COM RECEITAS ADICIONAIS PARA FINANCIAMENTO DO ENSINO (38+ 39 + 40 + 41)	1.280.617,50	1.307.017,50	453.608,11	34,71	453.608,11	34,71	0,00	
43- TOTAL GERAL DAS DESPESAS COM EDUCAÇÃO (28 + 42)	7.992.900,00	8.430.900,00	3.279.499,97	38,90	3.257.207,01	38,63	0,00	

PREFEITURA MUNICIPAL DE JUAZEIRO DO PIAUÍ
RELATÓRIO RESUMIDO DA EXECUÇÃO ORÇAMENTÁRIA

DEMONSTRATIVO DAS RECEITAS E DESPESAS COM MANUTENÇÃO E DESENVOLVIMENTO DO ENSINO - MDE - MUNICÍPIOS
ORÇAMENTO FISCAL E DA SEGURIDADE SOCIAL
PERÍODO: Janeiro a Junho 2020/BIMESTRE Maio - Junho

Page 4 of 4
R\$ 1

RREO - Anexo 8 (LDB, Art. 72)

RESTOS A PAGAR INSCRITOS COM DISPONIBILIDADE FINANCEIRA DE RECURSOS DE IMPOSTOS VINCULADOS AO ENSINO	SALDO ATÉ O BIMESTRE	CANCELADO EM 2020 (j)
44- RESTOS A PAGAR DE DESPESAS COM MDE	125.737,17	0,00
44.1 - Executadas com Recursos de Impostos Vinculados ao Ensino	95.655,19	0,00
44.2 - Executadas com Recursos do FUNDEB	30.081,98	0,00
CONTROLE DA DISPONIBILIDADE FINANCEIRA	FUNDEB	SALÁRIO EDUCAÇÃO
45- DISPONIBILIDADE FINANCEIRA EM 31 DE DEZEMBRO DE 2019	16.408,68	0,00
46- (+) INGRESSO DE RECURSOS ATÉ O BIMESTRE (Orçamentário)	2.404.434,17	35.177,25
47- (-) PAGAMENTOS EFETUADOS ATÉ O BIMESTRE	1.886.965,97	30.725,39
47.1 (-) Orçamento do Exercício	1.880.645,97	27.082,09
47.2 (-) Restos a Pagar	6.320,00	3.643,30
48- (+) RECEITA DE APLICAÇÃO FINANCEIRA DOS RECURSOS ATÉ O BIMESTRE	58,36	1,38
49- (-) DISPONIBILIDADE FINANCEIRA ATÉ O BIMESTRE	533.935,24	4.433,24
50- (+) AJUSTES	-6.938,83	0,00
50.1 (+) Retenções	-6.109,50	0,00
50.2 (-) Valores a recuperar	849,33	0,00
50.3 (+) Outros valores extraorçamentários	0,00	0,00
50.4 (+) Conciliação Bancária	0,00	0,00
51- (+) SALDO FINANCEIRO CONCILIADO	526.976,41	4.433,24

JOSÉ VALDO SOARES DA ROCHA
091.200.103-78
PREFEITO MUNICIPAL

FRANCISCO DANIEL MACEDO COSTA
015.817.803-38
CONTROLADOR

FRANCISCA REGINA DE ASSUNÇÃO MATOS
026.039.223-51
SECRETÁRIA DE FINANÇAS

R. A. CHAVES NETO LTDA
04.417.667/0001-45
CONTADOR CRC PI 493/O

- 1) Limites mínimos anuais a serem cumpridos no encerramento do exercício.
- 2) Art. 21, § 2º, Lei 11.494/2007: "Até 5% dos recursos recebidos à conta dos Fundos, inclusive relativos à complementação da União recebidos nos termos do §1º do art. 6º desta Lei, poderão ser utilizados no 1º trimestre do exercício imediatamente subsequente, mediante abertura de crédito adicional."
- 3) Caput do artigo 212 da CF/1988
- 4) Os valores referentes à parcela dos Restos a Pagar inscritos sem disponibilidade financeira vinculada à educação deverão ser informados somente no RREO do último bimestre do exercício.
- 5) Limites mínimos anuais a serem cumpridos no encerramento do exercício, no âmbito da atuação prioritária, conforme LDB, art. 11, V.
- 6) Nos cinco primeiros bimestres do exercício o acompanhamento poderá ser feito com base na despesa empenhada ou na despesa
- 7) Essa coluna poderá ser apresentada somente no último bimestre

PREFEITURA MUNICIPAL DE JUAZEIRO DO PIAUÍ

RELATÓRIO RESUMIDO DA EXECUÇÃO ORÇAMENTÁRIA
DEMONSTRATIVO DAS RECEITAS OP. CRÉDITO E DESPESA DE CAPITAL
ORÇAMENTOS FISCAIS E DA SEGURIDADE SOCIAL
PERÍODO: Janeiro a Junho 2020/BIMESTRE Maio - Junho

RREO - ANEXO 9 (LRF, art. 53, § 1º, inciso I)

R\$ 1

RECEITAS	PREVISÃO ATUALIZADA (a)	RECEITAS REALIZADAS JAN A JUN (b)	SALDO NÃO REALIZADO (c) = (a-b)
RECEITAS DE OPERAÇÕES DE CRÉDITO (I)	110.250,00		0,00
			110.250,00
DESPESAS	DOTAÇÃO ATUALIZADA (d)	DESPESAS EMPENHADAS JAN A JUN (e)	SALDO NÃO EXECUTADO (f) = (d-e)
DESPESAS DE CAPITAL	2.569.461,99	934.244,00	1.635.217,99
Investimentos	2.236.806,99	755.913,26	1.480.893,73
Inversões Financeiras	11.602,50	0,00	11.602,50
Amortização da Dívida	321.052,50	178.330,74	142.721,76
(-) Incentivos Fiscais a Contribuinte	0,00	0,00	0,00
(-) Incentivos Fiscais a Contribuinte por Instituições Financeiras	0,00	0,00	0,00
DESPESA DE CAPITAL LÍQUIDA (II)	2.569.461,99	934.244,00	1.635.217,99
RESULTADO PARA APURAÇÃO DA REGRA DE OURO (III) = (II - I)	2.459.211,99 <(d - a)>	934.244,00 <(e - b)>	1.524.967,99 <(f - c)>

JOSÉ VALDO SOARES DA ROCHA
091.200.103-78
PREFEITO MUNICIPAL

FRANCISCO DANIEL MACEDO COSTA
015.817.803-38
CONTROLADOR

FRANCISCA REGINA DE ASSUNÇÃO MATOS
026.039.223-51
SECRETÁRIA DE FINANÇAS

R. A. CHAVES NETO LTDA
04.417.667/0001-45
CONTADOR CRC PI 493/O

- Notas:
- 1 - Operações de Crédito descritas na CF, art. 167, inciso III>
 - 2 Durante o exercício, somente as despesas liquidadas são consideradas executadas. No encerramento do exercício, as despesas não liquidadas inscritas em restos a pagar não processados são também consideradas executadas. Dessa forma, para maior transparência, as despesas executadas estão segregadas em:
 - a) Despesas liquidadas, consideradas aquelas em que houve a entrega do material ou serviço, nos termos do art. 63 da Lei 4.320/64;
 - b) Despesas empenhadas, mas não liquidadas, inscritas em Restos a Pagar não processados, consideradas liquidadas no encerramento do exercício, por força do art.35, inciso II da Lei 4.320/64.

PREFEITURA MUNICIPAL DE JUAZEIRO DO PIAUÍ
RELATÓRIO RESUMIDO DA EXECUÇÃO ORÇAMENTÁRIA
DEMONSTRATIVO DA PROJEÇÃO ATUARIAL DO REGIME PRÓPRIO DE PREVIDÊNCIA DOS SERVIDORES
ORÇAMENTOS FISCAIS E DA SEGURIDADE SOCIAL
PERÍODO: 2019 a 2094

RREO – ANEXO 10 (LRF, art. 53, § 1º, inciso II)

R\$ 1

EXERCÍCIO	PLANO PREVIDENCIÁRIO			
	RECEITA PREVIDENCIÁRIA	DESPESA PREVIDENCIÁRIA	RESULTADO PREVIDENCIÁRIO	SALDO FINANCEIRO DO EXERCÍCIO (d) = ("d" exercício anterior) + (c)
	(a)	(b)	(c) = (a-b)	
2019	0,00	0,00	0,00	0,00
2020	0,00	0,00	0,00	0,00
2021	0,00	0,00	0,00	0,00
2022	0,00	0,00	0,00	0,00
2023	0,00	0,00	0,00	0,00
2024	0,00	0,00	0,00	0,00
2025	0,00	0,00	0,00	0,00
2026	0,00	0,00	0,00	0,00
2027	0,00	0,00	0,00	0,00
2028	0,00	0,00	0,00	0,00
2029	0,00	0,00	0,00	0,00
2030	0,00	0,00	0,00	0,00
2031	0,00	0,00	0,00	0,00
2032	0,00	0,00	0,00	0,00
2033	0,00	0,00	0,00	0,00
2034	0,00	0,00	0,00	0,00
2035	0,00	0,00	0,00	0,00
2036	0,00	0,00	0,00	0,00
2037	0,00	0,00	0,00	0,00
2038	0,00	0,00	0,00	0,00
2039	0,00	0,00	0,00	0,00
2040	0,00	0,00	0,00	0,00
2041	0,00	0,00	0,00	0,00
2042	0,00	0,00	0,00	0,00
2043	0,00	0,00	0,00	0,00
2044	0,00	0,00	0,00	0,00
2045	0,00	0,00	0,00	0,00
2046	0,00	0,00	0,00	0,00
2047	0,00	0,00	0,00	0,00
2048	0,00	0,00	0,00	0,00
2049	0,00	0,00	0,00	0,00
2050	0,00	0,00	0,00	0,00
2051	0,00	0,00	0,00	0,00
2052	0,00	0,00	0,00	0,00
2053	0,00	0,00	0,00	0,00
2054	0,00	0,00	0,00	0,00
2055	0,00	0,00	0,00	0,00
2056	0,00	0,00	0,00	0,00
2057	0,00	0,00	0,00	0,00
2058	0,00	0,00	0,00	0,00
2059	0,00	0,00	0,00	0,00
2060	0,00	0,00	0,00	0,00
2061	0,00	0,00	0,00	0,00
2062	0,00	0,00	0,00	0,00
2063	0,00	0,00	0,00	0,00
2064	0,00	0,00	0,00	0,00
2065	0,00	0,00	0,00	0,00
2066	0,00	0,00	0,00	0,00
2067	0,00	0,00	0,00	0,00
2068	0,00	0,00	0,00	0,00
2069	0,00	0,00	0,00	0,00
2070	0,00	0,00	0,00	0,00
2071	0,00	0,00	0,00	0,00
2072	0,00	0,00	0,00	0,00
2073	0,00	0,00	0,00	0,00
2074	0,00	0,00	0,00	0,00
2075	0,00	0,00	0,00	0,00
2076	0,00	0,00	0,00	0,00
2077	0,00	0,00	0,00	0,00

JUAZEIRO DO PIAUÍ

LRF: Publicações Obrigatórias

PREFEITURA MUNICIPAL DE JUAZEIRO DO PIAUI
RELATÓRIO RESUMIDO DA EXECUÇÃO ORÇAMENTÁRIA
DEMONSTRATIVO DA PROJEÇÃO ATUARIAL DO REGIME PRÓPRIO DE PREVIDÊNCIA DOS SERVIDORES
ORÇAMENTOS FISCAIS E DA SEGURIDADE SOCIAL
PERÍODO: 2019 a 2094

RREO – ANEXO 10 (LRF, art. 53, § 1º, inciso II)

R\$ 1

2078	0,00	0,00	0,00	0,00
2079	0,00	0,00	0,00	0,00
2080	0,00	0,00	0,00	0,00
2081	0,00	0,00	0,00	0,00
2082	0,00	0,00	0,00	0,00
2083	0,00	0,00	0,00	0,00
2084	0,00	0,00	0,00	0,00
2085	0,00	0,00	0,00	0,00
2086	0,00	0,00	0,00	0,00
2087	0,00	0,00	0,00	0,00
2088	0,00	0,00	0,00	0,00
2089	0,00	0,00	0,00	0,00
2090	0,00	0,00	0,00	0,00
2091	0,00	0,00	0,00	0,00
2092	0,00	0,00	0,00	0,00
2093	0,00	0,00	0,00	0,00

FONTE: SCPI - Contabilidade [9.25.25.450], PREFEITURA MUNICIPAL DE JUAZEIRO DO PIAUI

Portaria Nº 91 de 2020 - Mapeamento Atualizado 02/2020

Notas:

1. Projeção atuarial elaborada em 30/06/2020 e oficialmente enviada para o Ministério da Previdência Social - MPS.
2. Este demonstrativo utiliza as seguintes hipóteses:

PREFEITURA MUNICIPAL DE JUAZEIRO DO PIAUÍ
RELATÓRIO RESUMIDO DA EXECUÇÃO ORÇAMENTÁRIA
DEMONSTRATIVO DA PROJEÇÃO ATUARIAL DO REGIME PRÓPRIO DE PREVIDÊNCIA DOS SERVIDORES
ORÇAMENTOS FISCAIS E DA SEGURIDADE SOCIAL
PERÍODO: 2019 a 2094

RREO – ANEXO 10 (LRF, art. 53, § 1º, inciso II)

R\$ 1

EXERCÍCIO	PLANO FINANCEIRO			
	RECEITA PREVIDENCIÁRIA	DESPESA PREVIDENCIÁRIA	RESULTADO PREVIDENCIÁRIO	SALDO FINANCEIRO DO EXERCÍCIO
	(a)	(b)	(c) = (a-b)	(d) = ("d" exercício anterior) + (c)
2019	0,00	0,00	0,00	0,00
2020	0,00	0,00	0,00	0,00
2021	0,00	0,00	0,00	0,00
2022	0,00	0,00	0,00	0,00
2023	0,00	0,00	0,00	0,00
2024	0,00	0,00	0,00	0,00
2025	0,00	0,00	0,00	0,00
2026	0,00	0,00	0,00	0,00
2027	0,00	0,00	0,00	0,00
2028	0,00	0,00	0,00	0,00
2029	0,00	0,00	0,00	0,00
2030	0,00	0,00	0,00	0,00
2031	0,00	0,00	0,00	0,00
2032	0,00	0,00	0,00	0,00
2033	0,00	0,00	0,00	0,00
2034	0,00	0,00	0,00	0,00
2035	0,00	0,00	0,00	0,00
2036	0,00	0,00	0,00	0,00
2037	0,00	0,00	0,00	0,00
2038	0,00	0,00	0,00	0,00
2039	0,00	0,00	0,00	0,00
2040	0,00	0,00	0,00	0,00
2041	0,00	0,00	0,00	0,00
2042	0,00	0,00	0,00	0,00
2043	0,00	0,00	0,00	0,00
2044	0,00	0,00	0,00	0,00
2045	0,00	0,00	0,00	0,00
2046	0,00	0,00	0,00	0,00
2047	0,00	0,00	0,00	0,00
2048	0,00	0,00	0,00	0,00
2049	0,00	0,00	0,00	0,00
2050	0,00	0,00	0,00	0,00
2051	0,00	0,00	0,00	0,00
2052	0,00	0,00	0,00	0,00
2053	0,00	0,00	0,00	0,00
2054	0,00	0,00	0,00	0,00
2055	0,00	0,00	0,00	0,00
2056	0,00	0,00	0,00	0,00
2057	0,00	0,00	0,00	0,00
2058	0,00	0,00	0,00	0,00
2059	0,00	0,00	0,00	0,00
2060	0,00	0,00	0,00	0,00
2061	0,00	0,00	0,00	0,00
2062	0,00	0,00	0,00	0,00
2063	0,00	0,00	0,00	0,00
2064	0,00	0,00	0,00	0,00
2065	0,00	0,00	0,00	0,00
2066	0,00	0,00	0,00	0,00
2067	0,00	0,00	0,00	0,00
2068	0,00	0,00	0,00	0,00
2069	0,00	0,00	0,00	0,00
2070	0,00	0,00	0,00	0,00
2071	0,00	0,00	0,00	0,00
2072	0,00	0,00	0,00	0,00
2073	0,00	0,00	0,00	0,00
2074	0,00	0,00	0,00	0,00
2075	0,00	0,00	0,00	0,00
2076	0,00	0,00	0,00	0,00
2077	0,00	0,00	0,00	0,00

PREFEITURA MUNICIPAL DE JUAZEIRO DO PIAUI
RELATÓRIO RESUMIDO DA EXECUÇÃO ORÇAMENTÁRIA
DEMONSTRATIVO DA PROJEÇÃO ATUARIAL DO REGIME PRÓPRIO DE PREVIDÊNCIA DOS SERVIDORES
ORÇAMENTOS FISCAIS E DA SEGURIDADE SOCIAL
PERÍODO: 2019 a 2094

RREO – ANEXO 10 (LRF, art. 53, § 1º, inciso II)					R\$ 1
2078	0,00	0,00	0,00	0,00	0,00
2079	0,00	0,00	0,00	0,00	0,00
2080	0,00	0,00	0,00	0,00	0,00
2081	0,00	0,00	0,00	0,00	0,00
2082	0,00	0,00	0,00	0,00	0,00
2083	0,00	0,00	0,00	0,00	0,00
2084	0,00	0,00	0,00	0,00	0,00
2085	0,00	0,00	0,00	0,00	0,00
2086	0,00	0,00	0,00	0,00	0,00
2087	0,00	0,00	0,00	0,00	0,00
2088	0,00	0,00	0,00	0,00	0,00
2089	0,00	0,00	0,00	0,00	0,00
2090	0,00	0,00	0,00	0,00	0,00
2091	0,00	0,00	0,00	0,00	0,00
2092	0,00	0,00	0,00	0,00	0,00
2093	0,00	0,00	0,00	0,00	0,00

FONTE: SCPI - Contabilidade [9.25.25.450], PREFEITURA MUNICIPAL DE JUAZEIRO DO PIAUI

Portaria Nº 91 de 2020 - Mapeamento Atualizado 02/2020

Notas:

1. Projeção atuarial elaborada em 30/06/2020 e oficialmente enviada para o Ministério da Previdência Social - MPS.
2. Este demonstrativo utiliza as seguintes hipóteses:

 JOSÉ VALDO SOARES DA ROCHA
 091.200.103-78
 PREFEITO MUNICIPAL

 FRANCISCO DANIEL MACEDO COSTA
 015.817.803-38
 CONTROLADOR

 FRANCISCA REGINA DE ASSUNÇÃO MATOS
 026.039.223-51
 SECRETÁRIA DE FINANÇAS

 R. A. CHAVES NETO LTDA
 04.417.667/0001-45
 CONTADOR CRC PI 493/O

PREFEITURA MUNICIPAL DE JUAZEIRO DO PIAUI
ORÇAMENTOS FISCAIS E DA SEGURIDADE SOCIAL
RELATÓRIO RESUMIDO DA EXECUÇÃO ORÇAMENTÁRIA
DEMONSTRATIVO DA RECEITA DE ALIENAÇÃO DE ATIVOS E APLICAÇÕES DE RECURSOS
PERÍODO: Janeiro a Junho

RREO - ANEXO II (LRF, art. 53, § 1º, inciso III)

R\$ 1

RECEITAS	PREVISÃO ATUALIZADA (a)	RECEITAS REALIZADAS (b)	SALDO A REALIZAR (a-b)
RECEITAS DE ALIENAÇÃO DE ATIVOS (I)	0,00	0,00	0,00
Receita de Alienação de Bens Móveis	0,00	0,00	0,00
Receita de Alienação de Bens Imóveis	0,00	0,00	0,00
Receita de Alienação de Bens Intangíveis	0,00	0,00	0,00
Receita de Rendimentos de Aplicações Financeiras	0,00	0,00	0,00

DESPESAS	DOTAÇÃO ATUALIZADA (d)	DESPESAS EMPENHADAS	DESPESAS LIQUIDADAS	DESPESAS PAGAS (e)	INSCRITAS EM RESTOS A PAGAR NÃO PROCESSADOS	PAGAMENTOS DE RESTOS A PAGAR (f)	SALDO A PAGAR (g)=(d-e)
APLICAÇÃO DOS RECURSOS DA ALIENAÇÃO DE ATIVOS (II)	0,00	0,00	0,00	0,00	0,00	0,00	0,00
Despesas de Capital	0,00	0,00	0,00	0,00	0,00	0,00	0,00
Investimentos	0,00	0,00	0,00	0,00	0,00	0,00	0,00
Inversões Financeiras	0,00	0,00	0,00	0,00	0,00	0,00	0,00
Amortização da Dívida	0,00	0,00	0,00	0,00	0,00	0,00	0,00
Despesas Correntes dos Regimes de Previdência	0,00	0,00	0,00	0,00	0,00	0,00	0,00
Regime Próprio dos Servidores Públicos	0,00	0,00	0,00	0,00	0,00	0,00	0,00

RECEITAS	2019 (h)	2020 (i)=(Ib-(IIe+IIIj))	SALDO ATUAL (j)=(IIIh+IIIi)
VALOR (III)	0,00	0,00	0,00

Nota: Durante o exercício, somente as despesas liquidadas são consideradas executadas. No encerramento do exercício, as despesas não liquidadas inscritas em restos a pagar não processados são também consideradas executadas. Dessa forma, para maior transparência, as despesas executadas estão segregadas em:

a) Despesas liquidadas, consideradas aquelas em que houve a entrega do material ou serviço, nos termos do art. 63 da Lei 4.320/64;

b) Despesas empenhadas mas não liquidadas, inscritas em Restos a Pagar não processados, consideradas liquidadas no encerramento do exercício, por força do art.35, inciso II da Lei 4.320/64.

JOSÉ VALDO SOARES DA ROCHA
091.200.103-78
PREFEITO MUNICIPAL

FRANCISCO DANIEL MACEDO COSTA
015.817.803-38
CONTROLADOR

FRANCISCA REGINA DE ASSUNÇÃO MATOS
026.039.223-51
SECRETÁRIA DE FINANÇAS

R. A. CHAVES NETO LTDA
04.417.667/0001-45
CONTADOR CRC PI 493/O

FONTE: SCPI - Contabilidade [9.25.25.450], PREFEITURA MUNICIPAL DE JUAZEIRO DO PIAUI

Portaria Nº 91 de 2020 - Mapeamento Atualizado 02/2020

PREFEITURA MUNICIPAL DE JUAZEIRO DO PIAUI
RELATÓRIO RESUMIDO DA EXECUÇÃO ORÇAMENTÁRIA
DEMONSTRATIVO DA RECEITA DE IMPOSTOS E DAS DESPESAS PRÓPRIAS COM SAÚDE
ORÇAMENTOS FISCAIS E DA SEGURIDADE SOCIAL
PERÍODO: Janeiro a Junho 2020/BIMESTRE Maio - Junho

RREO - ANEXO XII (LC nº 141/2012 art.35)

R\$ 1

RECEITAS RESULTANTES DE IMPOSTOS E TRANSFERÊNCIAS CONSTITUCIONAIS E LEGAIS	PREVISÃO INICIAL	PREVISÃO ATUALIZADA (a)	RECEITAS REALIZADAS	
			Até o Bimestre (b)	(%) (b/a)x100
RECEITA DE IMPOSTOS (I)	448.717,50	448.717,50	63.736,06	14,20
Receita Resultante do Imposto Predial e Territorial Urbano - IPTU	18.742,50	18.742,50	0,00	0,00
IPTU	18.742,50	18.742,50	0,00	0,00
Multas, Juros de Mora, Dívida Ativa e Outros Encargos do IPTU	0,00	0,00	0,00	0,00
Receita Resultante do Imposto sobre Transmissão Inter Vivos - ITBI	11.025,00	11.025,00	0,00	0,00
ITBI	11.025,00	11.025,00	0,00	0,00
Multas, Juros de Mora, Dívida Ativa e Outros Encargos do ITBI	0,00	0,00	0,00	0,00
Receita Resultante do Imposto sobre Serviços de Qualquer Natureza - ISS	198.450,00	198.450,00	20.434,73	10,30
ISS	198.450,00	198.450,00	20.434,73	10,30
Multas, Juros de Mora, Dívida Ativa e Outros Encargos do ISS	0,00	0,00	0,00	0,00
Receita Resultante do Imposto sobre a Renda e Proventos de Qualquer Natureza Retido na Fonte - IRRF	220.500,00	220.500,00	43.301,33	19,64
RECEITA DE TRANSFERÊNCIAS CONSTITUCIONAIS E LEGAIS (II)	8.820.945,00	8.820.945,00	4.024.706,79	45,63
Cota-Parte FPM	7.875.000,00	7.875.000,00	3.611.158,67	45,86
Cota-Parte ITR	5.512,50	5.512,50	49,21	0,89
Cota-Parte IPVA	55.125,00	55.125,00	77.793,45	141,12
Cota-Parte ICMS	882.000,00	882.000,00	335.625,63	38,05
Cota-Parte IPI-Exportação	1.102,50	1.102,50	79,83	7,24
Compensações Financeiras Provenientes de Impostos e Transferências Constitucionais	2.205,00	2.205,00	0,00	0,00
Desoneração ICMS - LC 87/1996	2.205,00	2.205,00	0,00	0,00
Outras	0,00	0,00	0,00	0,00
TOTAL DAS RECEITAS RESULTANTES DE IMPOSTOS E TRANSFERÊNCIAS CONSTITUCIONAIS E LEGAIS - (III) = (I) + (II)	9.269.662,50	9.269.662,50	4.088.442,85	44,11

LRFP: Publicações Obrigatórias

PREFEITURA MUNICIPAL DE JUAZEIRO DO PIAUÍ
RELATÓRIO RESUMIDO DA EXECUÇÃO ORÇAMENTÁRIA
DEMONSTRATIVO DA RECEITA DE IMPOSTOS E DAS DESPESAS PRÓPRIAS COM SAÚDE
ORÇAMENTOS FISCAIS E DA SEGURIDADE SOCIAL
 PERÍODO: Janeiro a Junho 2020/BIMESTRE Maio - Junho

RREO - ANEXO XII (LC nº 141/2012 art.35)

R\$ 1

DESPESAS COM AÇÕES E SERVIÇOS PÚBLICOS DE SAÚDE (ASPS) POR SUBFUNÇÃO E CATEGORIA ECONÔMICA	DOTAÇÃO INICIAL	DOTAÇÃO ATUALIZADA (c)	DESPESAS EMPENHADAS		DESPESAS LIQUIDADAS		DESPESAS PAGAS		INSCRITOS EM RESTOS A PAGAR NÃO PROCESSADOS (g)
			ATE BIMESTRE (d)	% (d/c) x 100	ATE BIMESTRE (e)	% (e/c) x 100	ATE BIMESTRE (f)	% (f/c) x 100	
ATENÇÃO BÁSICA (IV)	1.895.932,50	1.795.932,50	702.697,77	39,13	702.697,77	39,13	564.520,74	31,43	0,00
Despesas Correntes	1.629.180,00	1.589.180,00	669.972,77	42,16	669.972,77	42,16	544.520,74	34,26	0,00
Despesas de Capital	266.752,50	206.752,50	32.725,00	15,83	32.725,00	15,83	20.000,00	9,67	0,00
ASSISTÊNCIA HOSPITALAR E AMBULATORIAL (V)	0,00	0,00	0,00	0,00	0,00	0,00	0,00	0,00	0,00
Despesas Correntes	0,00	0,00	0,00	0,00	0,00	0,00	0,00	0,00	0,00
Despesas de Capital	0,00	0,00	0,00	0,00	0,00	0,00	0,00	0,00	0,00
SUPOORTE PROFILÁTICO E TERAPÊUTICO (VI)	0,00	0,00	0,00	0,00	0,00	0,00	0,00	0,00	0,00
Despesas Correntes	0,00	0,00	0,00	0,00	0,00	0,00	0,00	0,00	0,00
Despesas de Capital	0,00	0,00	0,00	0,00	0,00	0,00	0,00	0,00	0,00
VIGILÂNCIA SANITÁRIA (VII)	0,00	0,00	0,00	0,00	0,00	0,00	0,00	0,00	0,00
Despesas Correntes	0,00	0,00	0,00	0,00	0,00	0,00	0,00	0,00	0,00
Despesas de Capital	0,00	0,00	0,00	0,00	0,00	0,00	0,00	0,00	0,00
VIGILÂNCIA EPIDEMIOLÓGICA (VIII)	0,00	0,00	0,00	0,00	0,00	0,00	0,00	0,00	0,00
Despesas Correntes	0,00	0,00	0,00	0,00	0,00	0,00	0,00	0,00	0,00
Despesas de Capital	0,00	0,00	0,00	0,00	0,00	0,00	0,00	0,00	0,00
ALIMENTAÇÃO E NUTRIÇÃO (IX)	0,00	0,00	0,00	0,00	0,00	0,00	0,00	0,00	0,00
Despesas Correntes	0,00	0,00	0,00	0,00	0,00	0,00	0,00	0,00	0,00
Despesas de Capital	0,00	0,00	0,00	0,00	0,00	0,00	0,00	0,00	0,00
OUTRAS SUBFUNÇÕES (X)	0,00	0,00	0,00	0,00	0,00	0,00	0,00	0,00	0,00
Despesas Correntes	0,00	0,00	0,00	0,00	0,00	0,00	0,00	0,00	0,00
Despesas de Capital	0,00	0,00	0,00	0,00	0,00	0,00	0,00	0,00	0,00
TOTAL (XI) = (IV + V + VI + VII + VIII + IX + X)	1.895.932,50	1.795.932,50	702.697,77	39,13	702.697,77	39,13	564.520,74	31,43	0,00

APURAÇÃO DO CUMPRIMENTO DO LIMITE MÍNIMO PARA APLICAÇÃO EM ASPS	Despesas Empenhadas (d)	Despesas Liquidadas (e)	Despesas Pagas (f)
Total das Despesas com ASPS (XII) = (XI)	702.697,77	702.697,77	564.520,74
(-) Restos a Pagar Não Processados Inscritos Indevidamente no Exercício sem Disponibilidade Financeira (XIII)	0,00	0,00	0,00
(-) Despesas Custeadas com Recursos Vinculados à Parcela do Percentual Mínimo que não foi Aplicada em Exercícios Anteriores (XIV)	0,00	0,00	0,00
(-) Despesas Custeadas com Disponibilidade de Caixa Vinculada aos Restos a Pagar Cancelados (XV)	0,00	0,00	0,00
(=) VALOR APLICADO EM ASPS (XVI) = (XII - XIII - XIV - XV)	702.697,77	702.697,77	564.520,74
Despesa Mínima a ser Aplicada em ASPS (XVII) = (III) x 15% (LC 141/2012)	0,00	613.266,43	0,00
Despesa Mínima a ser Aplicada em ASPS (XVIII) = (III) x % (Lei Orgânica Municipal)	0,00	0,00	0,00
Diferença entre o Valor Aplicado e a Despesa Mínima a ser Aplicada (XVIII) = (XVI) (d ou e) - (XVII)	0,00	89.431,34	0,00
Limite não Cumprido (XIX) = (XVIII) (Quando valor for inferior a zero)	0,00	0,00	0,00
PERCENTUAL DA RECEITA DE IMPOSTOS E TRANSFERÊNCIAS CONSTITUCIONAIS E LEGAIS APLICADO EM ASPS (XVI / III) * 100 (mínimo de 15% conforme LC nº 141/2012 ou % da Lei Orgânica Municipal)	0,00	17,19	0,00

PREFEITURA MUNICIPAL DE JUAZEIRO DO PIAUÍ
RELATÓRIO RESUMIDO DA EXECUÇÃO ORÇAMENTÁRIA
DEMONSTRATIVO DA RECEITA DE IMPOSTOS E DAS DESPESAS PRÓPRIAS COM SAÚDE
ORÇAMENTOS FISCAIS E DA SEGURIDADE SOCIAL
 PERÍODO: Janeiro a Junho 2020/BIMESTRE Maio - Junho

RREO - ANEXO XII (LC nº 141/2012 art.35)

R\$ 1

CONTROLE DO VALOR REFERENTE AO PERCENTUAL MÍNIMO NÃO CUMPRIDO EM EXERCÍCIOS ANTERIORES PARA FINS DE APLICAÇÃO DOS RECURSOS VINCULADOS CONFORME ARTIGOS 25 E 26 DA LC 141/2012	Saldo Inicial (no Exercício atual) (a)	LIMITE NÃO CUMPRIDO Despesas Custeadas no Exercício de Referência			Saldo Final (não aplicado) (i) = (a - (b + c + d))
		Empenhadas (b)	Liquidadas (c)	Pagas (d)	
Diferença de limite não cumprido em 2020 (saldo final = XIXd)	0,00	0,00	0,00	0,00	0,00
Diferença de limite não cumprido em 2019 (saldo inicial igual ao saldo final do demonstrativo do exercício anterior)	0,00	0,00	0,00	0,00	0,00
Diferença de limite não cumprido em Exercícios Anteriores (saldo inicial igual ao saldo final do demonstrativo do exercício anterior)	0,00	0,00	0,00	0,00	0,00
TOTAL DA DIFERENÇA DE LIMITE NÃO CUMPRIDO EM EXERCÍCIOS ANTERIORES (XX)	0,00	0,00	0,00	0,00	0,00

EXERCÍCIO DO EMPENHO	Valor Mínimo para aplicação em ASPS (c)	Valor aplicado em ASPS no exercício (n)	Valor aplicado além do limite mínimo (o) = (n - m), se < 0, então (o) = 0	Total inscrito em RP no exercício (p)	RPNP Inscritos Indevidamente no Exercício sem Disponibilidade Financeira q = (XIVd)	Valor inscrito em RP considerado no Limite (r) = (p - (n + q)), se < 0, então (r) = (0)	Total de RP pagos (s)	Total de RP a pagar (t)	Total de RP cancelados ou prescritos (u)	Diferença entre o valor aplicado além do limite e o total de RP cancelados (v) = ((o + q) - u)
Empenhos de 2020	0,00	0,00	0,00	0,00	0,00	0,00	0,00	0,00	0,00	0,00
Empenhos de 2019	0,00	0,00	0,00	0,00	0,00	0,00	0,00	0,00	0,00	0,00
Empenhos de 2018	0,00	0,00	0,00	0,00	0,00	0,00	0,00	0,00	0,00	0,00
Empenhos de 2017	0,00	0,00	0,00	0,00	0,00	0,00	0,00	0,00	0,00	0,00
Empenhos de 2016 e anteriores	0,00	0,00	0,00	0,00	0,00	0,00	0,00	0,00	0,00	0,00

TOTAL DOS RESTOS A PAGAR CANCELADOS OU PRESCRITOS ATÉ O FINAL DO EXERCÍCIO ATUAL QUE AFETARAM O CUMPRIMENTO DO LIMITE (XXI) (soma dos saldos negativos da coluna "v")	0,00
TOTAL DOS RESTOS A PAGAR CANCELADOS OU PRESCRITOS ATÉ O FINAL DO EXERCÍCIO ANTERIOR QUE AFETARAM O CUMPRIMENTO DO LIMITE (XXII) (valor informado no demonstrativo do exercício anterior)	0,00
TOTAL DOS RESTOS A PAGAR CANCELADOS OU PRESCRITOS NO EXERCÍCIO ATUAL QUE AFETARAM O CUMPRIMENTO DO LIMITE (XXIII) = (XXI - XXII) (Artigo 24 § 1º e 2º da LC 141/2012)	0,00

PREFEITURA MUNICIPAL DE JUAZEIRO DO PIAUI
RELATÓRIO RESUMIDO DA EXECUÇÃO ORÇAMENTÁRIA
DEMONSTRATIVO DA RECEITA DE IMPOSTOS E DAS DESPESAS PRÓPRIAS COM SAÚDE
ORÇAMENTOS FISCAIS E DA SEGURIDADE SOCIAL
PERÍODO: Janeiro a Junho 2020/BIMESTRE Maio - Junho

RREO – ANEXO XII (LC nº 141/2012 art.35)

RS 1

CONTROLE DE RESTOS A PAGAR CANCELADOS OU PRESCRITOS CONSIDERADOS PARA FINS DE APLICAÇÃO DA DISPONIBILIDADE DE CAIXA CONFORME ARTIGO 24§ 1º e 2º DA LC 141/2012	RESTOS A PAGAR CANCELADOS OU PRESCRITOS				
	Saldo Inicial (no Exercício atual) (w)	Despesas Custeadas no Exercício de Referência			Saldo Final (não aplicado) (a) = (w - (x ou y))
		Empenhadas (x)	Liquidadas (y)	Pagas (z)	
Restos a pagar cancelados ou prescritos em 2020 a serem compensados (XXIV) (saldo inicial = XXIII)	0,00	0,00	0,00	0,00	0,00
Restos a pagar cancelados ou prescritos em 2019 a serem compensados (XXV) (saldo inicial igual ao saldo final do demonstrativo do exercício anterior)	0,00	0,00	0,00	0,00	0,00
Restos a pagar cancelados ou prescritos em exercícios anteriores a serem compensados (XXVI) (saldo inicial igual ao saldo final do demonstrativo do exercício anterior)	0,00	0,00	0,00	0,00	0,00
TOTAL DE RESTOS A PAGAR CANCELADOS OU PRESCRITOS A COMPENSAR (XXVII)	0,00	0,00	0,00	0,00	0,00

RECEITAS ADICIONAIS PARA O FINANCIAMENTO DA SAÚDE NÃO COMPUTADAS NO CÁLCULO DO MÍNIMO	PREVISÃO INICIAL	PREVISÃO ATUALIZADA (a)	RECEITAS REALIZADAS	
			Até o Bimestre (b)	(%) (b/a)x100
RECEITAS DE TRANSFERÊNCIAS PARA A SAÚDE (XXVIII)	1.831.410,00	1.831.410,00	1.627.842,03	88,88
Proveniente da União	1.752.660,00	1.752.660,00	1.576.966,42	89,98
Proveniente dos Estados	78.750,00	78.750,00	50.875,61	64,60
Proveniente de outros Municípios	0,00	0,00	0,00	0,00
RECEITA DE OPERAÇÕES DE CRÉDITO INTERNAS E EXTERNAS VINCULADAS A SAÚDE (XXIX)	0,00	0,00	0,00	0,00
OUTRAS RECEITAS (XXX)	118.230,00	118.230,00	944,57	0,80
TOTAL DE RECEITAS ADICIONAIS PARA FINANCIAMENTO DA SAÚDE (XXXI) = (XXVIII + XXIX + XXX)	1.949.640,00	1.949.640,00	1.628.786,60	83,54

PREFEITURA MUNICIPAL DE JUAZEIRO DO PIAUI
RELATÓRIO RESUMIDO DA EXECUÇÃO ORÇAMENTÁRIA
DEMONSTRATIVO DA RECEITA DE IMPOSTOS E DAS DESPESAS PRÓPRIAS COM SAÚDE
ORÇAMENTOS FISCAIS E DA SEGURIDADE SOCIAL
PERÍODO: Janeiro a Junho 2020/BIMESTRE Maio - Junho

RREO – ANEXO XII (LC nº 141/2012 art.35)

RS 1

DESPESAS COM SAÚDE POR SUBFUNÇÕES E CATEGORIA ECONÔMICA NÃO COMPUTADAS NO CÁLCULO DO MÍNIMO	DOTAÇÃO INICIAL	DOTAÇÃO ATUALIZADA (c)	DESPESAS EMPENHADAS		DESPESAS LIQUIDADAS		DESPESAS PAGAS		INSCRITOS EM RESTOS A PAGAR NÃO PROCESSADOS (g)
			ATE BIMESTRE (d)	% (d/c)x 100	ATE BIMESTRE (e)	% (e/c)x 100	ATE BIMESTRE (f)	% (f/c)x 100	
ATENÇÃO BÁSICA (XXXII)	1.829.047,50	2.119.047,50	1.160.182,52	54,75	1.160.182,52	54,75	1.036.222,26	48,90	0,00
Despesas Correntes	1.505.490,00	1.825.490,00	1.073.720,93	58,82	1.073.720,93	58,82	949.760,67	52,03	0,00
Despesas de Capital	323.557,50	293.557,50	86.461,59	29,45	86.461,59	29,45	86.461,59	29,45	0,00
ASSISTÊNCIA HOSPITALAR E AMBULATORIAL (XXXIII)	36.382,50	36.382,50	0,00	0,00	0,00	0,00	0,00	0,00	0,00
Despesas Correntes	35.280,00	35.280,00	0,00	0,00	0,00	0,00	0,00	0,00	0,00
Despesas de Capital	1.102,50	1.102,50	0,00	0,00	0,00	0,00	0,00	0,00	0,00
SUORTE PROFILÁTICO E TERAPÊUTICO (XXXIV)	0,00	0,00	0,00	0,00	0,00	0,00	0,00	0,00	0,00
Despesas Correntes	0,00	0,00	0,00	0,00	0,00	0,00	0,00	0,00	0,00
Despesas de Capital	0,00	0,00	0,00	0,00	0,00	0,00	0,00	0,00	0,00
VIGILÂNCIA SANITÁRIA (XXXV)	58.275,00	68.275,00	50.500,39	73,97	50.500,39	73,97	38.652,34	56,61	0,00
Despesas Correntes	57.172,50	67.172,50	50.500,39	75,18	50.500,39	75,18	38.652,34	57,54	0,00
Despesas de Capital	1.102,50	1.102,50	0,00	0,00	0,00	0,00	0,00	0,00	0,00
VIGILÂNCIA EPIDEMIOLÓGICA (XXXVI)	25.935,00	25.935,00	0,00	0,00	0,00	0,00	0,00	0,00	0,00
Despesas Correntes	24.832,50	24.832,50	0,00	0,00	0,00	0,00	0,00	0,00	0,00
Despesas de Capital	1.102,50	1.102,50	0,00	0,00	0,00	0,00	0,00	0,00	0,00
ALIMENTAÇÃO E NUTRIÇÃO (XXXVII)	0,00	0,00	0,00	0,00	0,00	0,00	0,00	0,00	0,00
Despesas Correntes	0,00	0,00	0,00	0,00	0,00	0,00	0,00	0,00	0,00
Despesas de Capital	0,00	0,00	0,00	0,00	0,00	0,00	0,00	0,00	0,00
OUTRAS SUBFUNÇÕES (XXXVIII)	0,00	0,00	0,00	0,00	0,00	0,00	0,00	0,00	0,00
Despesas Correntes	0,00	0,00	0,00	0,00	0,00	0,00	0,00	0,00	0,00
Despesas de Capital	0,00	0,00	0,00	0,00	0,00	0,00	0,00	0,00	0,00
TOTAL DAS DESPESAS NÃO COMPUTADAS NO CÁLCULO DO MÍNIMO (XXXIX) = (XXXII + XXXIII + XXXIV + XXXV + XXXVI + XXXVII + XXXVIII)	1.949.640,00	2.249.640,00	1.210.682,91	53,82	1.210.682,91	53,82	1.074.874,60	47,78	0,00

PREFEITURA MUNICIPAL DE JUAZEIRO DO PIAUÍ
RELATÓRIO RESUMIDO DA EXECUÇÃO ORÇAMENTÁRIA
DEMONSTRATIVO DA RECEITA DE IMPOSTOS E DAS DESPESAS PRÓPRIAS COM SAÚDE
ORÇAMENTOS FISCAIS E DA SEGURIDADE SOCIAL
PERÍODO: Janeiro a Junho 2020/BIMESTRE Maio - Junho

RREO - ANEXO XIII (LC nº 141/2012 art.35)

DESPESAS TOTAIS COM SAÚDE EXECUTADAS COM COM RECURSOS PRÓPRIOS E COM RECURSOS TRANSFERIDOS DE OUTROS ENTES	DOTAÇÃO INICIAL	DOTAÇÃO ATUALIZADA (c)	DESPESAS EMPENHADAS		DESPESAS LIQUIDADAS		DESPESAS PAGAS		INSCRITOS EM RESTOS A PAGAR NÃO PROCESSADOS (g)
			ATE BIMESTRE (d)	% (d/c) x 100	ATE BIMESTRE (e)	% (e/c) x 100	ATE BIMESTRE (f)	% (f/c) x 100	
ATENÇÃO BÁSICA (XL) = (IV + XXXII)	3.724.980,00	3.914.980,00	1.862.880,29	47,58	1.862.880,29	47,58	1.600.743,00	40,89	0,00
ASSISTÊNCIA HOSPITALAR E AMBULATORIAL (XLI) = (V + XXXIII)	36.382,50	36.382,50	0,00	0,00	0,00	0,00	0,00	0,00	0,00
SUORTE PROFILÁTICO E TERAPÊUTICO (XLII) = (VI + XXXIV)	0,00	0,00	0,00	0,00	0,00	0,00	0,00	0,00	0,00
VIGILÂNCIA SANITÁRIA (XLIII) = (VII + XXXV)	58.275,00	68.275,00	50.500,39	73,97	50.500,39	73,97	38.652,34	56,61	0,00
VIGILÂNCIA EPIDEMIOLÓGICA (XLIV) = (VIII + XXXVI)	25.935,00	25.935,00	0,00	0,00	0,00	0,00	0,00	0,00	0,00
ALIMENTAÇÃO E NUTRIÇÃO (XLV) = (XIX + XXXVII)	0,00	0,00	0,00	0,00	0,00	0,00	0,00	0,00	0,00
OUTRAS SUBFUNÇÕES (XLVI) = (X + XXXVIII)	0,00	0,00	0,00	0,00	0,00	0,00	0,00	0,00	0,00
TOTAL DAS DESPESAS COM SAÚDE (XLVII) = (XI + XXXIX)	3.845.572,50	4.045.572,50	1.913.380,68	47,30	1.913.380,68	47,30	1.639.395,34	40,52	0,00
(-) Despesas executadas com recursos provenientes das transferências de recursos de outros entes	1.949.640,00	2.249.640,00	1.210.682,91	53,82	1.210.682,91	53,82	1.074.874,60	47,78	0,00
TOTAL DAS DESPESAS EXECUTADAS COM RECURSOS PRÓPRIOS (XLVIII)	1.895.932,50	1.795.932,50	702.697,77	39,13	702.697,77	39,13	564.520,74	31,43	0,00

- 1) Essa linha apresentará valor somente no Relatório Resumido da Execução Orçamentária do último bimestre do exercício.
- 2) O valor apresentado na interseção com a coluna "1" ou com a coluna "1a" (último bimestre) deverá ser o mesmo apresentado no "total".
- 3) O valor apresentado na interseção com a coluna "1" ou com a coluna "1a" (último bimestre) deverá ser o mesmo apresentado no "total".
- 4) Limite anual mínimo a ser cumprido no encerramento do exercício. Deverá ser informado o limite estabelecido na Lei Orgânica do Município quando o percentual nela estabelecido for superior ao fixado na LC nº 141/2012.
- 5) Durante o exercício esse valor servirá para o monitoramento previsto no art. 23 da LC 141/2012.
- 6) No último bimestre, será utilizada a fórmula [(V1/b)-1] x 100.
- 7) Essa coluna poderá ser apresentada somente no último bimestre.

JOSÉ VALDO SOARES DA ROCHA
091.200.103-78
PREFEITO MUNICIPAL

FRANCISCO DANIEL MACEDO COSTA
015.817.803-38
CONTROLADOR

FRANCISCA REGINA DE ASSUNÇÃO MATOS
026.039.223-51
SECRETÁRIA DE FINANÇAS

R. A. CHAVES NETO LTDA
04.417.667/0001-45
CONTADOR CRC PI 493/0

PREFEITURA MUNICIPAL DE JUAZEIRO DO PIAUÍ
RELATÓRIO RESUMIDO DA EXECUÇÃO ORÇAMENTÁRIA
DEMONSTRATIVO DAS PARCERIAS PÚBLICO-PRIVADAS
ORÇAMENTO FISCAL E DA SEGURIDADE SOCIAL
PERÍODO: Janeiro a Junho 2020/BIMESTRE Maio - Junho

Page 1 of 1

RREO - Anexo 13 (Lei nº 11.079, de 30.12.2004, arts. 22, 25 e 28)

ESPECIFICAÇÃO	SALDO TOTAL EM 31 DE DEZEMBRO DO EXERCÍCIO ANTERIOR (a)	REGISTROS EFETUADOS EM 2020		SALDO TOTAL (b)
		NO BIMESTRE (d)	JAN A JUN (e)	
TOTAL DE ATIVOS	0,00	0,00	0,00	0,00
Ativos Constituídos pela SPE	0,00	0,00	0,00	0,00
TOTAL DE PASSIVOS	0,00	0,00	0,00	0,00
Obrigações decorrentes de Ativos Constituídos pela SPE	0,00	0,00	0,00	0,00
Provisões de PPP	0,00	0,00	0,00	0,00
Outros Passivos	0,00	0,00	0,00	0,00
ATOS POTENCIAIS PASSIVOS	0,00	0,00	0,00	0,00
Obrigações Contratuais	0,00	0,00	0,00	0,00
Riscos não Provisionados	0,00	0,00	0,00	0,00
Garantias Concedidas	0,00	0,00	0,00	0,00
Outros Passivos Contingentes	0,00	0,00	0,00	0,00

ESPECIFICAÇÃO	2019	2020	2021	2022	2023	2024	2025	2026	2027	2028	2029
Do Ente Federado	0,00	0,00	0,00	0,00	0,00	0,00	0,00	0,00	0,00	0,00	0,00
Das Estatais Não-Dependentes	0,00	0,00	0,00	0,00	0,00	0,00	0,00	0,00	0,00	0,00	0,00
TOTAL DAS DESPESAS DE PPP DO ENTE FEDERADO(I) = (I.1)	0,00	0,00	0,00	0,00	0,00	0,00	0,00	0,00	0,00	0,00	0,00
TOTAL DAS DESPESAS DE PPP DAS ESTATAIS NÃO DEPEND.	0,00	0,00	0,00	0,00	0,00	0,00	0,00	0,00	0,00	0,00	0,00
TOTAL DAS DESPESAS DE PPP (II) = (I + II)	0,00	0,00	0,00	0,00	0,00	0,00	0,00	0,00	0,00	0,00	0,00
RECEITA CORRENTE LÍQUIDA (RCL) (IV)	0,00	0,00	0,00	0,00	0,00	0,00	0,00	0,00	0,00	0,00	0,00
TOTAL DAS DESPESAS CONSIDERADAS PARA O LIMITE = (I)	0,00	0,00	0,00	0,00	0,00	0,00	0,00	0,00	0,00	0,00	0,00
TOTAL DAS DESPESAS CONSIDERADAS PARA O LIMITE / RCL	0,00	0,00	0,00	0,00	0,00	0,00	0,00	0,00	0,00	0,00	0,00

JOSÉ VALDO SOARES DA ROCHA
091.200.103-78
PREFEITO MUNICIPAL

FRANCISCO DANIEL MACEDO COSTA
015.817.803-38
CONTROLADOR

FRANCISCA REGINA DE ASSUNÇÃO MATOS
026.039.223-51
SECRETÁRIA DE FINANÇAS

R. A. CHAVES NETO LTDA
04.417.667/0001-45
CONTADOR CRC PI 493/0

PREFEITURA MUNICIPAL DE JUAZEIRO DO PIAUÍ

RELATÓRIO RESUMIDO DA EXECUÇÃO ORÇAMENTÁRIA
DEMONSTRATIVO SIMPLIFICADO DO RELATÓRIO RESUMIDO DA EXECUÇÃO ORÇAMENTÁRIA
ORÇAMENTO FISCAL E DA SEGURIDADE SOCIAL

PERÍODO: Janeiro a Junho 2020/BIMESTRE Maio - Junho

1 of 2

LRF, Art. 48 – Anexo 14

R\$ 1

BALANÇO ORÇAMENTÁRIO	Até o Bimestre
----------------------	----------------

RECEITAS	
Previsão Inicial	22.605.350,00
Previsão Atualizada	22.605.350,00
Receitas Realizadas	9.221.816,63
Déficit Orçamentário	0,00
Saldos de Exercícios Anteriores (Utilizados para Créditos Adicionais)	377.886,79

BALANÇO ORÇAMENTÁRIO - DESPESAS	Até o Bimestre
---------------------------------	----------------

DESPESAS	
Dotação Inicial	22.605.350,00
Créditos Adicionais	377.886,79
Dotação Atualizada	22.983.236,79
Despesas Empenhadas	8.931.218,87
Despesas Liquidadas	8.774.308,48
Despesas Pagas	7.545.577,21
Superávit Orçamentário	447.508,15

DESPESAS POR FUNÇÃO / SUBFUNÇÃO	Até o Bimestre
---------------------------------	----------------

Despesas Empenhadas	8.931.218,87
Despesas Liquidadas	8.774.308,48

RECEITA CORRENTE LÍQUIDA - RCL	Até o Bimestre
--------------------------------	----------------

Receita Corrente Líquida	16.379.514,60
Receita Corrente Líquida Ajustada para Cálculo dos Limites de Endividamento	16.029.514,60
Receita Corrente Líquida Ajustada para Cálculo dos Limites da Despesa com Pessoal	16.029.514,60

RECEITAS/DESPESAS DOS REGIMES DE PREVIDÊNCIA	Até o Bimestre
--	----------------

Regime Próprio de Previdência dos Servidores - PLANO PREVIDENCIÁRIO	
Receitas Previdenciárias Realizadas	902.569,78
Despesas Previdenciárias Empenhadas	471.325,33
Despesas Previdenciárias Liquidadas	367.742,62
Resultado Previdenciário	534.827,16
Regime Próprio de Previdência dos Servidores - PLANO FINANCEIRO	
Receitas Previdenciárias Realizadas	0,00
Despesas Previdenciárias Empenhadas	0,00
Despesas Previdenciárias Liquidadas	0,00
Resultado Previdenciário	0,00

RESULTADO NOMINAL E PRIMÁRIO	Meta Fixada no Anexo de Metas Fiscais da LDO	Resultado Apurado até o Bimestre	% em Relação à Meta
	(a)	(b)	(b/a)

Resultado Nominal - Acima da Linha	0,00	910.410,98	0,00
Resultado Primário - Acima da Linha	0,00	910.410,98	0,00

MOVIMENTAÇÃO DOS RESTOS A PAGAR	Inscrição	Cancelamento Até o Bimestre	Pagamento Até o Bimestre	Saldo a Pagar
---------------------------------	-----------	-----------------------------	--------------------------	---------------

RESTOS A PAGAR PROCESSADOS				
Poder Executivo	886.602,85	13.549,00	491.736,93	381.316,92
Poder Legislativo	864.155,81	13.549,00	474.222,64	376.384,17
Poder Judiciário	22.447,04	0,00	17.514,29	4.932,75
Ministério Público	0,00	0,00	0,00	0,00
Defensoria Pública	0,00	0,00	0,00	0,00
RESTOS A PAGAR NÃO-PROCESSADOS				
Poder Executivo	39.517,65	0,00	19.179,80	20.337,85
Poder Legislativo	39.517,65	0,00	19.179,80	20.337,85
Poder Judiciário	0,00	0,00	0,00	0,00
Ministério Público	0,00	0,00	0,00	0,00
Defensoria Pública	0,00	0,00	0,00	0,00
TOTAL	926.120,50	13.549,00	510.916,73	401.654,77

PREFEITURA MUNICIPAL DE JUAZEIRO DO PIAUÍ

**RELATÓRIO RESUMIDO DA EXECUÇÃO ORÇAMENTÁRIA
DEMONSTRATIVO SIMPLIFICADO DO RELATÓRIO RESUMIDO DA EXECUÇÃO ORÇAMENTÁRIA
ORÇAMENTO FISCAL E DA SEGURIDADE SOCIAL
PERÍODO: Janeiro a Junho 2020/BIMESTRE Maio - Junho**

2 of 2

LRF, Art. 48 – Anexo 14

R\$ 1

DESPESAS COM MANUTENÇÃO E DESENVOLVIMENTO DO ENSINO - MDE	Valor Apurado até o Bimestre	Limites Constitucionais Anuais	
		% Mínimo a Aplicar no Exercício	% Aplicado até o Bimestre
Mínimo Anual de 25% das Receitas de Impostos na Manutenção e Desenvolvimento do Ensino	1.047.535,80	25,00	25,62
Mínimo Anual de 60% do FUNDEB na Remuneração do Magistério com Ensino Fundamental e Médio	0,00	0,00	0,00
Mínimo Anual de 60% do FUNDEB na Remuneração do Magistério com Educação Infantil e Ensino Fundame	1.604.673,63	60,00	66,74
Complementação da União ao FUNDEB	858.779,54	0,00	122,29

RECEITAS DE OPERAÇÕES DE CRÉDITO E DESPESAS DE CAPITAL	Valor Apurado até o Bimestre	Saldo Não Realizado
Receita de Operação de Crédito	0,00	110.250,00
Despesa de Capital Líquida	934.244,00	1.635.217,99

RECEITA DA ALIENAÇÃO DE ATIVOS E APLICAÇÃO DOS RECURSOS	Valor apurado até o Bimestre	Saldo a Realizar
Receita de Capital Resultante da Alienação de Ativos	0,00	0,00
Aplicação dos Recursos da Alienação de Ativos	0,00	0,00

DESPESAS COM AÇÕES E SERVIÇOS PÚBLICOS DE SAÚDE	Valor Apurado até o Bimestre	Limite Constitucional Anual	
		% Mínimo a Aplicar no Exercício	% Aplicado até o Bimestre
Despesas com Ações e Serviços Públicos de Saúde executadas com recursos de impostos	702.697,77	15,00	17,19

DESPESAS DE CARÁTER CONTINUADO DERIVADAS DE PPP	Valor Apurado no Exercício Corrente
Total das Despesas Consideradas para o Limite / RCL (%)	0,00

JOSÉ VALDO SOARES DA ROCHA
091.200.103-78
PREFEITO MUNICIPAL

RANCISCO DANIEL MACEDO COSTA
015.817.803-38
CONTROLADOR

NCISCA REGINA DE ASSUNÇÃO MA
026.039.223-51
SECRETÁRIA DE FINANÇAS

R. A. CHAVES NETO LTDA
04.417.667/0001-45
CONTADOR CRC PI 493/0

CÂMARA MUNICIPAL DE ARRAIAL
RELATÓRIO DE GESTÃO FISCAL
DEMONSTRATIVO DA DESPESA COM PESSOAL
ORÇAMENTOS FISCAIS E DA SEGURIDADE SOCIAL
JUL/2019 A JUN/2020

RGF – ANEXO I (LRF, art. 55, inciso I, alínea "a")

DESPESA COM PESSOAL	DESPESAS EXECUTADAS (últimos 12 meses)												TOTAL (últimos 12 meses) (a)	RESTRITOS A PAGAR NÃO PROCESSADOS (b)
	LIQUIDADAS													
	JUL/2019	AGO/2019	SET/2019	OUT/2019	NOV/2019	DEZ/2019	JAN/2020	FEV/2020	MAR/2020	ABR/2020	MAI/2020	JUN/2020		
DESPESA BRUTA COM PESSOAL(I)	0,00	0,00	0,00	0,00	0,00	408.126,97	35.208,31	342.48,60	37.807,00	36.080,84	35.551,91	35.551,91	622.575,54	0,00
Pessoal Ativo	0,00	0,00	0,00	0,00	0,00	408.126,97	35.208,31	342.48,60	37.807,00	36.080,84	35.551,91	35.551,91	622.575,54	0,00
Vencimentos, Vantagens e Outras Despesas Variáveis	0,00	0,00	0,00	0,00	0,00	342.279,44	29.174,71	28.121,92	31.901,41	29.381,75	29.381,75	29.381,75	519.622,73	0,00
Obrigações Patronais	0,00	0,00	0,00	0,00	0,00	65.847,53	6.033,60	6.126,68	5.905,59	6.699,09	6.170,16	6.170,16	102.952,81	0,00
Benefícios Previdenciários	0,00	0,00	0,00	0,00	0,00	0,00	0,00	0,00	0,00	0,00	0,00	0,00	0,00	0,00
Pessoal Inativo e Pensionistas	0,00	0,00	0,00	0,00	0,00	0,00	0,00	0,00	0,00	0,00	0,00	0,00	0,00	0,00
Aposentadorias, Reserva e Reformas	0,00	0,00	0,00	0,00	0,00	0,00	0,00	0,00	0,00	0,00	0,00	0,00	0,00	0,00
Pensões	0,00	0,00	0,00	0,00	0,00	0,00	0,00	0,00	0,00	0,00	0,00	0,00	0,00	0,00
Outros Benefícios Previdenciários	0,00	0,00	0,00	0,00	0,00	0,00	0,00	0,00	0,00	0,00	0,00	0,00	0,00	0,00
Outras despesas de pessoal decorrentes de contratos de terceirização (§1º do art. 19 da LRF)	0,00	0,00	0,00	0,00	0,00	0,00	0,00	0,00	0,00	0,00	0,00	0,00	0,00	0,00
DESPESAS NÃO COMPUTADAS (II) (§1º do art. 19 da LRF)	0,00	0,00	0,00	0,00	0,00	0,00	0,00	0,00	0,00	0,00	0,00	0,00	0,00	0,00
Indenizações por Demissão e Incentivos à Demissão Voluntária	0,00	0,00	0,00	0,00	0,00	0,00	0,00	0,00	0,00	0,00	0,00	0,00	0,00	0,00
Decorrentes de Decisão Judicial de período anterior ao da apuração	0,00	0,00	0,00	0,00	0,00	0,00	0,00	0,00	0,00	0,00	0,00	0,00	0,00	0,00
Despesas de Exercícios Anteriores de período anterior ao da apuração	0,00	0,00	0,00	0,00	0,00	0,00	0,00	0,00	0,00	0,00	0,00	0,00	0,00	0,00
Inativos e Pensionistas com Recursos Vinculados	0,00	0,00	0,00	0,00	0,00	0,00	0,00	0,00	0,00	0,00	0,00	0,00	0,00	0,00
DESPESA LÍQUIDA COM PESSOAL (III) = (I-II)	0,00	0,00	0,00	0,00	0,00	408.126,97	35.208,31	342.48,60	37.807,00	36.080,84	35.551,91	35.551,91	622.575,54	0,00
APURAÇÃO DO CUMPRIMENTO DO LIMITE LEGAL													VALOR	% SOBRE RCL
RECEITA CORRENTE LÍQUIDA - RCL (IV)													15.275.910,59	
(-) Transferências obrigatórias da União relativas às emendas individuais (art. 166-A, § 1º, da CF) (V)													420.000,00	
(-) Transferências obrigatórias da União relativas às emendas de bancada (art. 166, § 16 da CF) (VI)													0,00	
RECEITA CORRENTE LÍQUIDA AJUSTADA PARA CÁLCULO DOS LIMITES DA DESPESA COM PESSOAL (VII) = (IV - V - VI)													14.855.910,59	
DESPESA TOTAL COM PESSOAL - DTP (VIII) = (III + III b)													622.575,54	4,19
LIMITE MÁXIMO (IX) (incisos I, II e III, art. 20 da LRF)													891.354,64	6,00
LIMITE PRUDENCIAL (X) = (0,95 x IX) (parágrafo único do art. 22 da LRF)													846.786,91	5,70
LIMITE DE ALERTA (XI) = (0,90 x IX) (inciso II do §1º do art. 59 da LRF)													802.219,18	5,40

Nota:

1 - Durante o exercício, somente as despesas liquidadas são consideradas executadas. No encerramento do exercício, as despesas não liquidadas inscritas em restos a pagar não-processados são também consideradas executadas.

Dessa forma, para maior transparência, as despesas executadas estão segregadas em:

a) Despesas liquidadas, consideradas aquelas em que houve a entrega do material ou serviço, nos termos do art. 63 da Lei 4.320/64;

b) Despesas empenhadas mas não liquidadas, inscritas em Restos a Pagar não-processados, consideradas liquidadas no encerramento do exercício, por força inciso II do art.35 da Lei 4.320/64

2 - A Câmara Municipal não gastará mais de setenta por cento de sua receita com folha de pagamento, incluído o gasto com o subsídio de seus Vereadores, nos termos do Art. 29-A da Constituição Federal

ALBERTO OLIVEIRA ROCHA
025.467.238-80
PRESIDENTE

GLÁUCIA POLYANA NASCIMENTO ALMEIDA
051.494.503-67
TESOUREIRA

EDSON DIAS DE ALBUQUERQUE
212.230.333-68
CONTADOR CRC 4868-PI

CÂMARA MUNICIPAL DE FARTURA DO PIAUÍ
RELATÓRIO DE GESTÃO FISCAL
DEMONSTRATIVO DA DESPESA COM PESSOAL
ORÇAMENTOS FISCAIS E DA SEGURIDADE SOCIAL
MAI/2019 A ABR/2020

RGF – ANEXO 1 (LRF, art. 55, inciso I, alínea "a")

R\$ 1

DESPESA COM PESSOAL	DESPESAS EXECUTADAS (últimos 12 meses)												TOTAL (últimos 12 meses)	INSCRITAS EM RESTOS A PAGAR NÃO PROCESSADOS
	LIQUIDADAS													
	MAI/2019	JUN/2019	JUL/2019	AGO/2019	SET/2019	OUT/2019	NOV/2019	DEZ/2019	IAN/2020	FEV/2020	MAR/2020	ABR/2020		
DESPESA BRUTA COM PESSOAL(I)	29.434,00	35.263,38	35.467,97	29.434,00	29.434,00	35.467,97	35.467,97	35.467,97	35.680,97	36.734,63	36.941,68	36.941,68	411.736,22	0,00
Pessoal Ativo	29.434,00	35.263,38	35.467,97	29.434,00	29.434,00	35.467,97	35.467,97	35.467,97	35.680,97	36.734,63	36.941,68	36.941,68	411.736,22	0,00
Vencimentos, Vantagens e Outras Despesas Variáveis	29.434,00	29.434,00	29.434,00	29.434,00	29.434,00	29.434,00	29.434,00	29.434,00	29.647,00	30.657,00	30.657,00	30.657,00	357.090,00	0,00
Obrigações Patronais	0,00	5.829,38	6.033,97	0,00	0,00	6.033,97	6.033,97	6.033,97	6.033,97	6.077,63	6.284,68	6.284,68	54.646,22	0,00
Benefícios Previdenciários	0,00	0,00	0,00	0,00	0,00	0,00	0,00	0,00	0,00	0,00	0,00	0,00	0,00	0,00
Pessoal Inativo e Pensionistas	0,00	0,00	0,00	0,00	0,00	0,00	0,00	0,00	0,00	0,00	0,00	0,00	0,00	0,00
Aposentadorias, Reserva e Reformas	0,00	0,00	0,00	0,00	0,00	0,00	0,00	0,00	0,00	0,00	0,00	0,00	0,00	0,00
Pensões	0,00	0,00	0,00	0,00	0,00	0,00	0,00	0,00	0,00	0,00	0,00	0,00	0,00	0,00
Outros Benefícios Previdenciários	0,00	0,00	0,00	0,00	0,00	0,00	0,00	0,00	0,00	0,00	0,00	0,00	0,00	0,00
Outras despesas de pessoal decorrentes de contratos de terceirização (§1º do art. 19 da LRF)	0,00	0,00	0,00	0,00	0,00	0,00	0,00	0,00	0,00	0,00	0,00	0,00	0,00	0,00
DESPESAS NÃO COMPUTADAS (II) (§1º do art. 19 da LRF)	0,00	0,00	0,00	0,00	0,00	0,00	0,00	0,00	0,00	0,00	0,00	0,00	0,00	0,00
Indenizações por Demissão e Incentivos à Demissão Voluntária	0,00	0,00	0,00	0,00	0,00	0,00	0,00	0,00	0,00	0,00	0,00	0,00	0,00	0,00
Decorrentes de Decisão Judicial de período anterior ao da apuração	0,00	0,00	0,00	0,00	0,00	0,00	0,00	0,00	0,00	0,00	0,00	0,00	0,00	0,00
Despesas de Exercícios Anteriores de período anterior ao da apuração	0,00	0,00	0,00	0,00	0,00	0,00	0,00	0,00	0,00	0,00	0,00	0,00	0,00	0,00
Inativos e Pensionistas com Recursos Vinculados	0,00	0,00	0,00	0,00	0,00	0,00	0,00	0,00	0,00	0,00	0,00	0,00	0,00	0,00
DESPESA LÍQUIDA COM PESSOAL (III) = (I-II)	29.434,00	35.263,38	35.467,97	29.434,00	29.434,00	35.467,97	35.467,97	35.467,97	35.680,97	36.734,63	36.941,68	36.941,68	411.736,22	0,00

CÂMARA MUNICIPAL DE FARTURA DO PIAUÍ
RELATÓRIO DE GESTÃO FISCAL
DEMONSTRATIVO DA DESPESA COM PESSOAL
ORÇAMENTOS FISCAIS E DA SEGURIDADE SOCIAL
MAI/2019 A ABR/2020

RGF – ANEXO 1 (LRF, art. 55, inciso I, alínea "a")

R\$ 1

APURAÇÃO DO CUMPRIMENTO DO LIMITE LEGAL	VALOR	% SOBRE RCL
RECEITA CORRENTE LÍQUIDA - RCL (IV)	5.259.124,62	
(-) Transferências obrigatórias da União relativas às emendas individuais (art. 166-A, § 1º, da CF) (V)	0,00	
(-) Transferências obrigatórias da União relativas às emendas de bancada (art. 166, § 16 da CF) (VI)	0,00	
RECEITA CORRENTE LÍQUIDA AJUSTADA PARA CÁLCULO DOS LIMITES DA DESPESA COM PESSOAL (VII) = (IV - V - VI)	5.259.124,62	
DESPESA TOTAL COM PESSOAL - DTP (VIII) = (III a + III b)	411.736,22	7,83
LIMITE MÁXIMO (IX) (incisos I, II e III, art. 20 da LRF)	315.547,48	6,00
LIMITE PRUDENCIAL (X) = (0,95 x IX) (parágrafo único do art. 22 da LRF)	299.770,11	5,70
LIMITE DE ALERTA (XI) = (0,90 x IX) (inciso II do §1º do art. 29 da LRF)	283.992,73	5,40

TRAJETÓRIA DE RETORNO AO LIMITE DA DESPESA TOTAL COM PESSOAL		
2020		
1º Quadrimestre		
Limite Máximo	% TPD	% Excedente
(a)	(b)	(c) = (b - a)
6%	7,83%	1,83%

Nota:

1 - Durante o exercício, somente as despesas liquidadas são consideradas executadas. No encerramento do exercício, as despesas não liquidadas inscritas em restos a pagar não-processados são também consideradas executadas.

Dessa forma, para maior transparência, as despesas executadas estão segregadas em:

- a) Despesas liquidadas, consideradas aquelas em que houve a entrega do material ou serviço, nos termos do art. 63 da Lei 4.320/64;
- b) Despesas empenhadas mas não liquidadas, inscritas em Restos a Pagar não-processados, consideradas liquidadas no encerramento do exercício, por força inciso II do art.35 da Lei 4.320/64

2 - A Câmara Municipal não gastará mais de setenta por cento de sua receita com folha de pagamento, incluído o gasto com o subsídio de seus Vereadores, nos termos do Art. 29-A da Constituição Federal

ISAIAIS RIBEIRO DAS NEVES
412.264.023-72
PRESIDENTE

SAMUEL OLIVEIRA DAS NEVES
064.759.993-77
TESOUREIRO

EDSON DIAS DE ALBUQUERQUE
21223033368
CONTADOR CRC 4868-PI

CÂMARA MUNICIPAL DE ISAIAS COELHO
RELATÓRIO DE GESTÃO FISCAL
DEMONSTRATIVO SIMPLIFICADO DO RELATÓRIO DE GESTÃO FISCAL
ORÇAMENTOS FISCAIS E DA SEGURIDADE SOCIAL
JANEIRO/2020 A JUNHO/2020

LRF, art. 48 – Anexo 6

R\$ 1

RECEITA CORRENTE LÍQUIDA	VALOR
Receita Corrente líquida	0,00
Receita Corrente Líquida Ajustada para Cálculo dos Limites de Endividamento	21.699.261,10
Receita Corrente Líquida Ajustada para Cálculo dos Limites da Despesa com Pessoal	21.699.261,10

DESPESA COM PESSOAL	VALOR	% SOBRE A RCL
Despesa Total com Pessoal - DTP	461.744,89	2,13
Limite Máximo (incisos I, II e III, art. 20 da LRF) - <%>	1.301.955,67	6,00
Limite Prudencial (parágrafo único, art. 22 da LRF) - <%>	1.236.857,89	5,70
Limite de Alerta (inciso II do §1º do art. 59 da LRF) - <%>	1.171.760,10	5,40

DÍVIDA CONSOLIDADA	VALOR	% SOBRE A RCL
Dívida Consolidada Líquida	0,00	0,00
Limite Definido por Resolução do Senado Federal	0,00	0,00

GARANTIAS DE VALORES	VALOR	% SOBRE A RCL
Total das Garantias Concedidas	0,00	0,00
Limite Definido por Resolução do Senado Federal	0,00	0,00

OPERAÇÕES DE CRÉDITOS	VALOR	% SOBRE A RCL
Operações de Crédito Internas e Externas	0,00	0,00
Limite Definido pelo Senado Federal para Operações de Crédito Externas e Internas	0,00	0,00
Operações de Crédito por Antecipação da Receita	0,00	0,00
Limite Definido pelo Senado Federal para Operações de Crédito por Antecipação da Receita	0,00	0,00

 José Ailton da Cruz
 487.123.535-15
 Vereador-Presidente

 Robério Sena da Costa
 042.166.553-00
 Tesoureiro

 José Paulo Rodrigues de Sousa Costa
 893.101.441-49
 Controlador Interno

 RN Contabilidade S/S
 15.119.029/0001-64
 Esc. Contábil CRC: 000247/O-0

ISAIAS COELHO - PI / Câmara Municipal

LRF: Publicações
 obrigatórias

CÂMARA MUNICIPAL DE ISAIAS COELHO
RELATÓRIO DE GESTÃO FISCAL
DEMONSTRATIVO DA DESPESA COM PESSOAL
ORÇAMENTOS FISCAIS E DA SEGURIDADE SOCIAL
JUL/2019 A JUN/2020

RGF – ANEXO I (LRF, art. 55, inciso I, alínea "a")

RS 1

DESPESA COM PESSOAL	DESPESAS EXECUTADAS (últimos 12 meses)											TOTAL (últimos 12 meses) (a)	INSCRITAS EM RESTOS A PAGAR NÃO PROCESSADOS (b)	
	LIQUIDADAS													
	JUL/2019	AGO/2019	SET/2019	OUT/2019	NOV/2019	DEZ/2019	JAN/2020	FEV/2020	MAR/2020	ABR/2020	MAI/2020			JUN/2020
DESPESA BRUTA COM PESSOAL (I)	37.726,57	37.051,92	37.051,92	37.051,92	31.652,00	54.861,17	39.987,98	37.298,57	37.253,73	37.302,14	37.253,44	37.253,53	461.744,89	0,00
Pessoal Ativo	37.726,57	37.051,92	37.051,92	37.051,92	31.652,00	54.861,17	39.987,98	37.298,57	37.253,73	37.302,14	37.253,44	37.253,53	461.744,89	0,00
Vencimentos, Vantagens e Outras Despesas Variáveis	31.326,66	30.652,00	30.652,00	30.652,00	30.652,00	32.756,00	30.775,00	30.793,00	30.793,00	30.793,08	30.793,00	30.793,00	371.430,74	0,00
Obrigações Patronais	6.399,91	6.399,92	6.399,92	6.399,92	1.000,00	22.105,17	9.212,98	6.505,57	6.460,73	6.509,06	6.460,44	6.460,53	90.314,15	0,00
Benefícios Previdenciários	0,00	0,00	0,00	0,00	0,00	0,00	0,00	0,00	0,00	0,00	0,00	0,00	0,00	0,00
Pessoal Inativo e Pensionistas	0,00	0,00	0,00	0,00	0,00	0,00	0,00	0,00	0,00	0,00	0,00	0,00	0,00	0,00
Aposentadorias, Reserva e Reformas	0,00	0,00	0,00	0,00	0,00	0,00	0,00	0,00	0,00	0,00	0,00	0,00	0,00	0,00
Pensões	0,00	0,00	0,00	0,00	0,00	0,00	0,00	0,00	0,00	0,00	0,00	0,00	0,00	0,00
Outros Benefícios Previdenciários	0,00	0,00	0,00	0,00	0,00	0,00	0,00	0,00	0,00	0,00	0,00	0,00	0,00	0,00
Outras despesas de pessoal decorrentes de contratos de terceirização (§1º do art. 19 da LRF)	0,00	0,00	0,00	0,00	0,00	0,00	0,00	0,00	0,00	0,00	0,00	0,00	0,00	0,00
DESPESAS NÃO COMPUTADAS (II) (§1º do art. 19 da LRF)	0,00	0,00	0,00	0,00	0,00	0,00	0,00	0,00	0,00	0,00	0,00	0,00	0,00	0,00
Indenizações por Demissão e Incentivos à Demissão Voluntária	0,00	0,00	0,00	0,00	0,00	0,00	0,00	0,00	0,00	0,00	0,00	0,00	0,00	0,00
Decorrentes de Decisão Judicial de período anterior ao da apuração	0,00	0,00	0,00	0,00	0,00	0,00	0,00	0,00	0,00	0,00	0,00	0,00	0,00	0,00
Despesas de Exercícios Anteriores de período anterior ao da apuração	0,00	0,00	0,00	0,00	0,00	0,00	0,00	0,00	0,00	0,00	0,00	0,00	0,00	0,00
Inativos e Pensionistas com Recursos Vinculados	0,00	0,00	0,00	0,00	0,00	0,00	0,00	0,00	0,00	0,00	0,00	0,00	0,00	0,00
DESPESA LÍQUIDA COM PESSOAL (III) = (I-II)	37.726,57	37.051,92	37.051,92	37.051,92	31.652,00	54.861,17	39.987,98	37.298,57	37.253,73	37.302,14	37.253,44	37.253,53	461.744,89	0,00
APURAÇÃO DO CUMPRIMENTO DO LIMITE LEGAL													VALOR	% SOBRE RCL
RECEITA CORRENTE LÍQUIDA - RCL (IV)												21.699.261,10		
(+) Transferências obrigatórias da União relativas às emendas individuais (art. 166-A, § 1º, da CF) (V)												0,00		
(-) Transferências obrigatórias da União relativas às emendas de bancada (art. 166, § 16 da CF) (VI)												0,00		
RECEITA CORRENTE LÍQUIDA AJUSTADA PARA CÁLCULO DOS LIMITES DA DESPESA COM PESSOAL (VII) = (IV - V + VI)												21.699.261,10		
DESPESA TOTAL COM PESSOAL - DTP (VIII) = (III + III b)												461.744,89	2,13	
LIMITE MÁXIMO (IX) (incisos I, II e III, art. 20 da LRF)												1.301.955,67	6,00	
LIMITE PRUDENCIAL (X) = (0,95 x IX) (parágrafo único do art. 22 da LRF)												1.236.857,89	5,70	
LIMITE DE ALERTA (XI) = (0,90 x IX) (inciso II do §1º do art. 59 da LRF)												1.171.760,10	5,40	

Nota:

1 - Durante o exercício, somente as despesas liquidadas são consideradas executadas. No encerramento do exercício, as despesas não liquidadas inscritas em restos a pagar não-processados são também consideradas executadas.

Dessa forma, para maior transparência, as despesas executadas estão segregadas em:

- a) Despesas liquidadas, consideradas aquelas em que houve a entrega do material ou serviço, nos termos do art. 63 da Lei 4.320/64;
- b) Despesas empenhadas mas não liquidadas, inscritas em Restos a Pagar não-processados, consideradas liquidadas no encerramento do exercício, por força do inciso II do art.35 da Lei 4.320/64

2 - A Câmara Municipal não gastará mais de setenta por cento de sua receita com folha de pagamento, incluído o gasto com o subsídio de seus Vereadores, nos termos do Art. 29-A da Constituição Federal

José Ailton da Cruz
487.123.535-15
Vereador-Presidente

Robério Sena da Costa
042.166.553-00
Tesoureiro

José Paulo Rodrigues de Sousa Costa
893.101.441-49
Controlador Interno

RN Contabilidade S/S
15.119.029/0001-64
Esc. Contábil CRC: 000247/O-0

CÂMARA MUNICIPAL DE ISAIAS COELHO
RELATÓRIO DE GESTÃO FISCAL
DEMONSTRATIVO DA DISPONIBILIDADE DE CAIXA E DOS RESTOS A PAGAR
ORÇAMENTOS FISCAIS E DA SEGURIDADE SOCIAL
Referência: JANEIRO A DEZEMBRO /2020

1 of 1

RGF – ANEXO 5 (LRF, art. 55, Inciso III, alínea "a")

RS 1

DESTINAÇÃO DE RECURSOS	DISPONIBILIDADE DE CAIXA BRUTA (a)	OBRIGAÇÕES FINANCEIRAS				DISPONIBILIDADE DE CAIXA LÍQUIDA (Antes da Inscrição em Restos a Pagar Não Processados) (f) = (a) - (b) + (d) + (e)	RESTOS A PAGAR EMPENHADOS E NÃO LIQUIDADOS DO EXERCÍCIO (g)	EMPENHOS NÃO LIQUIDADOS CANCELADOS (Não Inscrições por Insuficiência Financeira) (h)	DISPONIBILIDADE DE CAIXA LÍQUIDA (Após a Inscrição em Restos a Pagar Não Processados) (b) = (f - g)
		Restos a Pagar Liquidados e Não Pagos		Restos a Pagar Empenhados e Não Liquidados de Exercícios Anteriores (d)	Demais Obrigações Financeiras (e)				
		De Exercícios Anteriores (b)	Do Exercício (c)						
TOTAL DOS RECURSOS NÃO VINCULADOS - Contrato de Rateio (I)	-111.332,65	0,00	0,00	0,00	455,10	-111.787,75	19.000,00	0,00	-130.787,75
Recursos Ordinários	-111.332,65	0,00	0,00	0,00	455,10	-111.787,75	19.000,00	0,00	-130.787,75
Outros Recursos não Vinculados	0,00	0,00	0,00	0,00	0,00	0,00	0,00	0,00	0,00
TOTAL DOS RECURSOS VINCULADOS (II)	112.365,57	0,00	0,00	0,00	26.412,55	85.953,02	0,00	0,00	85.953,02
Recursos Vinculados ao RPPS	0,00	0,00	0,00	0,00	0,00	0,00	0,00	0,00	0,00
Recursos de Operações de Crédito	0,00	0,00	0,00	0,00	0,00	0,00	0,00	0,00	0,00
Recursos de Alienação de Bens/Ativos	0,00	0,00	0,00	0,00	0,00	0,00	0,00	0,00	0,00
Recursos Vinculados a Precatórios	0,00	0,00	0,00	0,00	6.137,76	-6.137,76	0,00	0,00	-6.137,76
Recursos Vinculados a Depósitos Judiciais	0,00	0,00	0,00	0,00	0,00	0,00	0,00	0,00	0,00
Outros Recursos Vinculados	112.365,57	0,00	0,00	0,00	20.274,79	92.090,78	0,00	0,00	92.090,78
TOTAL (III) = (I + II)	1.032,92	0,00	0,00	0,00	26.867,65	-25.834,73	19.000,00	0,00	-44.834,73

José Ailton da Cruz
487.123.535-15
Vereador-Presidente

Robério Sena da Costa
042.166.553-00
Tesoureiro

José Paulo Rodrigues de Sousa Costa
893.101.441-49
Controlador Interno

RN Contabilidade S/S
15.119.029/0001-64
Esc. Contábil CRC: 000247/O-0

Estado do Piauí
CAMARA MUNICIPAL DE JERUMENHA
CNPJ: 35.155.191/0001-45
PODER LEGISLATIVO
Período: SET/2019 A AGO/2020

RELATÓRIO DE GESTÃO FISCAL
DESPESA COM PESSOAL - ANEXO I
ORÇAMENTOS FISCAL E DA SEGURIDADE SOCIAL
LRF, Art. 55, inciso I, alínea "a"

R\$ 1,00

DESPESAS COM PESSOAL													
DESPESAS EXECUTADAS (Últimos 12 Meses)													
LIQUIDADAS												INSCRITAS EM RAP NÃO PROCESSADOS (b)	
Setembro/2019	Outubro/2019	Novembro/2019	Dezembro/2019	Janeiro/2020	Fevereiro/2020	Março/2020	Abril/2020	Maio/2020	Junho/2020	Julho/2020	Agosto/2020	TOTAL (ÚLTIMO 12 MESES) (a)	
DESPESA BRUTA COM PESSOAL													
0,00	0,00	0,00	0,00	37.460,37	34.701,44	36.520,52	35.311,28	36.850,72	37.702,04	39.180,21	37.915,01	295.641,59	0,00
Pessoal Ativo													
0,00	0,00	0,00	0,00	37.460,37	34.701,44	36.520,52	35.311,28	36.850,72	37.702,04	39.180,21	37.915,01	295.641,59	0,00
Vencimentos, Vantagens e Outras Despesas Variáveis													
0,00	0,00	0,00	0,00	34.838,93	33.238,93	34.262,10	31.834,10	33.067,81	34.354,67	35.522,71	34.349,91	271.469,16	0,00
Obrigações Patronais													
0,00	0,00	0,00	0,00	2.621,44	1.462,51	2.258,42	3.477,18	3.782,91	3.347,37	3.657,50	3.565,10	24.172,43	0,00
Benefícios Previdenciários													
0,00	0,00	0,00	0,00	0,00	0,00	0,00	0,00	0,00	0,00	0,00	0,00	0,00	0,00
Pessoal Inativo e Pensionistas													
0,00	0,00	0,00	0,00	0,00	0,00	0,00	0,00	0,00	0,00	0,00	0,00	0,00	0,00
Aposentadorias, Reserva e Reformas													
0,00	0,00	0,00	0,00	0,00	0,00	0,00	0,00	0,00	0,00	0,00	0,00	0,00	0,00
Pensões													
0,00	0,00	0,00	0,00	0,00	0,00	0,00	0,00	0,00	0,00	0,00	0,00	0,00	0,00
Outros Benefícios Previdenciários													
0,00	0,00	0,00	0,00	0,00	0,00	0,00	0,00	0,00	0,00	0,00	0,00	0,00	0,00
Outras Despesas de Pessoal Decorrentes de Contratos de Terceirização (§ 1º do art. 18 da LRF)													
0,00	0,00	0,00	0,00	0,00	0,00	0,00	0,00	0,00	0,00	0,00	0,00	0,00	0,00
DESPESAS NÃO COMPUTADAS (II) (§ 1º do art. 19 da LRF)													
0,00	0,00	0,00	0,00	0,00	0,00	0,00	0,00	0,00	0,00	0,00	0,00	0,00	0,00
Indenizações por Demissão e Incentivos à Demissão Voluntária													
0,00	0,00	0,00	0,00	0,00	0,00	0,00	0,00	0,00	0,00	0,00	0,00	0,00	0,00
Decorrentes de Decisão Judicial de período anterior ao da apuração													
0,00	0,00	0,00	0,00	0,00	0,00	0,00	0,00	0,00	0,00	0,00	0,00	0,00	0,00
Despesas de Exercícios Anteriores de período anterior ao da apuração													
0,00	0,00	0,00	0,00	0,00	0,00	0,00	0,00	0,00	0,00	0,00	0,00	0,00	0,00
Inativos e Pensionistas com Recursos Vinculados													
0,00	0,00	0,00	0,00	0,00	0,00	0,00	0,00	0,00	0,00	0,00	0,00	0,00	0,00
DESPESA LÍQUIDA COM PESSOAL (III) = (I - II)													
0,00	0,00	0,00	0,00	37.460,37	34.701,44	36.520,52	35.311,28	36.850,72	37.702,04	39.180,21	37.915,01	295.641,59	0,00

APURAÇÃO DO CUMPRIMENTO DO LIMITE LEGAL		VALOR	% SOBRE A RCL AJUSTADA
RECEITA CORRENTE LÍQUIDA - RCL (IV)		14.359.073,56	-----
(-) Transferências obrigatórias da União relativas às emendas individuais (art 166-A, § 1º, da CF) (V)		0,00	-----
(-) Transferências obrigatórias da União relativas às emendas bancadas (art 166, § 16, da CF) (VI)		0,00	-----
= RECEITA CORRENTE LÍQUIDA AJUSTADA PARA CÁLCULO DOS LIMITES DA DESPESA COM PESSOAL (VII)		14.359.073,56	-----
DESPESA TOTAL COM PESSOAL - DTP (VIII) = (III a + III b)		295.641,59	2,06
LIMITE MÁXIMO (IX) (incisos I, II e III, art. 20 da LRF)		861.544,41	6,00
LIMITE PRUDENCIAL (X) = (0,95 x IX) (parágrafo único do art. 22 da LRF)		818.467,19	5,70
LIMITE DE ALERTA (XI) = (0,90 x IX) (inciso II do §1º do art. 59 da LRF)		775.389,97	5,40

Fonte: Sistema.....: Scp20H(Sistema de Contabilidade Pública)-www.simplesinformatica.com
Unidade Responsável: SETOR DE CONTABILIDADE
Data da Emissão.....: 16/09/2020, 12:06:20

ATYLA HELTON DE SOUSA RIBBEIRO
PRESIDENTE
CPF: 022.221.603-40

JERBERSON ROBERTO DA SILVA MIRANDA
TESOUREIRO
CPF: 038.619.593-56

DALILA DA CONCEIÇÃO DUARTE
CONTROLADOR INTERNO
CPF: 055.738.113-47

PREENCHIDO CONFORME MANUAL DE DEMONSTRATIVOS FISCAIS, 10ª EDIÇÃO, PORTARIA Nº 495 de 06/06/2017.

www.simplesinformatica.com

Estado do Piauí
CAMARA MUNICIPAL DE JERUMENHA
CNPJ: 35.155.191/0001-45
PODER LEGISLATIVO
Período: Até Agosto / 2020

RELATÓRIO DE GESTÃO FISCAL
DISPONIBILIDADE DE CAIXA E RESTOS A PAGAR- ANEXO V
ORÇAMENTOS FISCAL E DA SEGURIDADE SOCIAL
LRF, Art. 55, inciso III, alínea "a"

IDENTIFICAÇÃO DOS RECURSOS	OBRIGAÇÕES FINANCEIRAS					INSUFICIÊNCIA FINANCEIRA		DISPONIBILIDADE DE CAIXA LÍQUIDA		EMPENHADOS NÃO CANCELADOS		DISPONIBILIDADE DE CAIXA LÍQUIDA
	Restos a Pagar Liquidados e Não Pagos		Restos a Pagar Empenhados e Não Liquidados		Demais Obrigações Financeiras		DE CAIXA LÍQUIDA (ANTES DA INSCRIÇÃO EM RESTOS A PAGAR LIQUIDADOS DO EXERCÍCIO PÚBLICO)		EMPENHADOS E NÃO LIQUIDADOS DO EXERCÍCIO		DE CAIXA LÍQUIDA (APÓS A INSCRIÇÃO EM RESTOS A PAGAR LIQUIDADOS DO EXERCÍCIO PÚBLICO)	
	(a)	(b)	(c)	(d)	(e)	(f)	(g-a-(b+c+d+e)-f)	(h)	(i)	(j)	(k)	(l)=(g-h)
TOTAL DOS RECURSOS NÃO VINCULADOS (I)	0,00	0,00	0,00	0,00	0,00	0,00	0,00	0,00	0,00	0,00	0,00	0,00
001-Recursos Ordinários	0,00	0,00	0,00	0,00	0,00	0,00	0,00	0,00	0,00	0,00	0,00	0,00
-SEM FONTE DE RECURSO DEFINIDA(11111.01. . . .)	0,25	0,00	0,00	0,00	0,00	5,38	0,00	-5,13	0,00	0,00	0,00	-5,13
TOTAL DOS RECURSOS VINCULADOS (II)	0,25	0,00	0,00	0,00	0,00	5,38	0,00	-5,13	0,00	0,00	0,00	-5,13
TOTAL (III) = (I + II)	0,25	0,00	0,00	0,00	0,00	5,38	0,00	-5,13	0,00	0,00	0,00	-5,13
REGIME PRÓPRIO DE PREVIDÊNCIA DOS SERVIDORES	0,00	0,00	0,00	0,00	0,00	0,00	0,00	0,00	0,00	0,00	0,00	0,00

Fonte: Sistema.....: Scp20H(Sistema de Contabilidade Pública)-www.simplesinformatica.com
Unidade Responsável: SETOR DE CONTABILIDADE
Data da Emissão.....: 16/09/2020, 12:09:48

ATYLA HELTON DE SOUSA RIBBEIRO
PRESIDENTE
CPF: 022.221.603-40

JERBERSON ROBERTO DA SILVA MIRANDA
TESOUREIRO
CPF: 038.619.593-56

DALILA DA CONCEIÇÃO DUARTE
CONTROLADOR INTERNO
CPF: 055.738.113-47

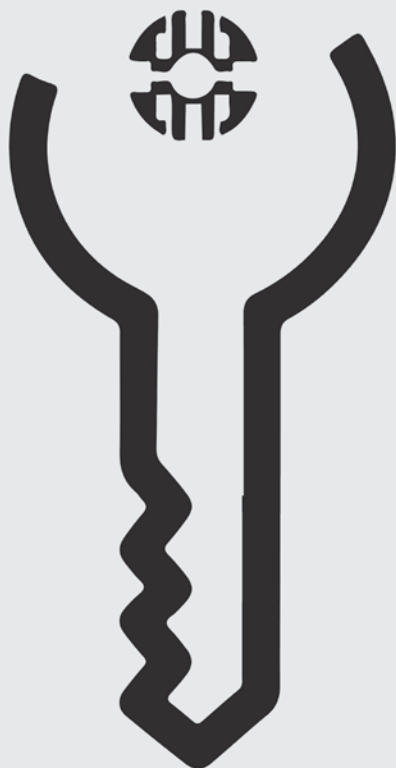
PREENCHIDO CONFORME MANUAL DE DEMONSTRATIVOS FISCAIS, 9ª EDIÇÃO (MF-STN).

www.simplesinformatica.com

JERUMENHA - PI / Câmara Municipal

LRF: Publicações obrigatórias

**ICP
Brasil**



**EDIÇÕES
ASSINADAS
DIGITALMENTE
COM
CARIMBO
DO TEMPO
HOMOLOGADO
PELO
ICP - BRASIL**

Todas as nossas edições seguem os mais rigorosos padrões de segurança, garantindo a inalterabilidade e a legitimidade de nossas publicações, de acordo com a Instrução Normativa TCE/PI 003-18.