



DIÁRIO OFICIAL DOS MUNICÍPIOS



"Verba Volant, Scripta Manent"

Órgão de Consulta e Apoio da Rede de Controle da Gestão Pública do Estado



ISSN 2527-1911 (Impresso)



ISSN 2594-7923 (Online)

Capital: R\$ 6,19
(S/ Remessa)



Ano XVIII • Teresina (PI) - Sexta-Feira, 14 de Agosto de 2020 • Edição **IVCXXXV**



Interior: R\$ 6,58
(C/ Remessa)

Acervo das Edições Arquivado e Protegido em Sala-Cofre do TCE/PI

- DIÁRIO OFICIAL DOS MUNICÍPIOS - ONDE CONSULTAR:

Coleções atualizadas do Diário Oficial dos Municípios podem ser consultadas por nossos leitores nos seguintes lugares:

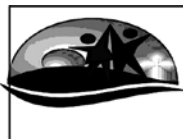
- Arquivo Público do Piauí
- Biblioteca do Ministério Público
- Biblioteca do TCE/PI
- Biblioteca do TCU
- Biblioteca da CGU
- Biblioteca do Senado Federal
- Biblioteca da Câmara dos Deputados/BSB

Poder Legislativo:

Jerumenha (LRF).....	Pag. 161
Landri Sales (LRF).....	Pag. 162
Marcos Parente (LRF).....	Pag. 163
Porto Alegre do Piauí (LRF).....	Pag. 183

Poder Executivo:

Arraial (LRF).....	Pag. 66
Francisco Santos (LRF).....	Pag. 133
Pedro Laurentino (LRF).....	Pag. 91
Porto Alegre do Piauí (LRF).....	Pag. 111
Santa Cruz dos Milagres.....	Pag. 02
São F. de Assis do Piauí (LRF).....	Pag. 164
Vera Mendes (LRF).....	Pag. 137



PREFEITURA MUNICIPAL DE
Santa Cruz dos Milagres
Unidos pelo progresso.

LEI N° 349 /2020.

SANTA CRUZ DOS MILAGRES, 29 de julho de 2020

Dispõe sobre a Lei de Diretrizes Orçamentárias para o Exercício Financeiro de 2021 e dá outras providências.

O PREFEITO MUNICIPAL DE SANTA CRUZ DOS MILAGRES, ESTADO DO PIAUÍ.

Faço saber que a Câmara Municipal de SANTA CRUZ DOS MILAGRES (PI) aprovou e eu sanciono a seguinte Lei:

CAPÍTULO I
DISPOSIÇÕES PRELIMINARES

Art. 1º. Ficam estabelecidas as diretrizes orçamentárias para o Exercício Financeiro de 2021, nos termos do art. 165, § 2º da Constituição Federal, da Lei Orgânica do Município, da Lei n° 4.320/64, Portaria n° 340 STN de 26/04/2006 e nos termos da Lei Complementar Federal art. 4º, I, alínea "a" e "b" e art. 48, parágrafo único, LRF e de acordo com as Metas Fiscais e Anexo de Riscos Fiscais compreendendo:

- I – Das prioridades e metas da Administração Pública Municipal;
- II – As diretrizes gerais e específicas para elaboração e execução dos orçamentos do Município e suas alterações;
- III – A organização e estrutura dos orçamentos;
- IV – Disposições relativas à Dívida Municipal;
- V – Disposições sobre o Orçamento Fiscal e da Seguridade Social;
- VI – As disposições relativas aos dispêndios com Pessoal e Encargos Sociais;
- VII – As disposições sobre alterações tributárias do Município e medidas para o incremento da receita, para o Exercício Financeiro correspondente;
- VIII – Dispõe sobre a reserva de contingência
- IX – Outras disposições.

Parágrafo Único – As diretrizes aqui estabelecidas orientarão na elaboração da Lei Orçamentária Anual do Município, relativa ao referido Exercício Financeiro.

CAPÍTULO II

DAS PRIORIDADES E METAS DA ADMINISTRAÇÃO PÚBLICA MUNICIPAL

Art. 2º. As prioridades e metas da Administração Municipal para o Exercício Financeiro serão fixadas em consonância com o Art. 4º da Lei Complementar 101/00, bem como o Art. 165, § 2º, da Constituição Federal, em que são especificadas no Anexo I, que integra esta Lei, a serem detalhadas na programação orçamentária para o Exercício Financeiro de 2021:

- I. Austeridade na utilização dos recursos públicos;
- II. A prestação de serviços educacionais de qualidade;
- III. A garantia de serviços de atenção e prevenção da Saúde e Saneamento Básico;
- IV. A promoção da cultura, esporte, lazer e turismo;
- V. A assistência à criança, ao adolescente, ao idoso e ao deficiente;
- VI. A geração de emprego e renda através de cursos que qualificam a mão de obra local e da garantia de crédito;
- VII. A habitação e o urbanismo – habitação popular e infra-estrutura na zona urbana e rural;
- VIII. A promoção da agricultura e do abastecimento;
- IX. Recuperação e preservação do meio ambiente;
- X. O planejamento das ações municipais com vistas à racionalização, eficiência, efetividade e eficácia.

Parágrafo Único - Na elaboração do Projeto da Lei do PPA e da proposta orçamentária para o Exercício Financeiro de 2021, o Poder Executivo poderá aumentar ou diminuir as metas estabelecidas nesta Lei a fim de compatibilizar a despesas orçadas com a receita estimada, de forma a assegurar o equilíbrio das contas públicas, significando dizer que as metas estabelecidas não constituem limite à programação de despesa.

CAPÍTULO III

DAS DIRETRIZES PARA O ORÇAMENTO DO MUNICÍPIO

SEÇÃO I

DAS DIRETRIZES GERAIS

Art. 3º. A Lei Orçamentária Anual obedecerá a elaboração do Orçamento do Município relativo ao Exercício Financeiro, as diretrizes gerais e específicas de que trata este capítulo consubstanciadas no texto desta Lei.

Art. 4º. A receita total é estimada no mesmo valor da despesa total.

Art. 5º. A elaboração do projeto, a aprovação e a execução da Lei Orçamentária de 2021 deverão ser realizadas de modo a evidenciar a transparência da gestão fiscal e o equilíbrio das contas públicas, observando-se o princípio da publicidade e permitindo-se o amplo acesso da comunidade a todas as informações relativas a cada uma dessas etapas.

Art. 6º. A Lei Orçamentária Anual poderá incluir a programação constante de propostas de alterações do Plano Plurianual, que tenha sido objeto de projetos de Leis específicas.

Art. 7º. A elaboração da Proposta Orçamentária para o Exercício Financeiro de 2021 abrangerá os Poderes Legislativo e Executivo do Município, seus fundos e entidades da administração Direta e Indireta, assim como a execução obedecerá às diretrizes estabelecidas nesta Lei.

Art. 8º. As receitas serão estimadas e as despesas fixadas, tendo como base a execução orçamentária observada no período de janeiro a março de 2020, observando-se:

I. Os valores orçamentários na forma do disposto neste artigo poderão, ainda, ser corrigidos durante a execução orçamentária por critérios que vierem a ser estabelecidos na Lei Orçamentária Anual;

II. Os programas e projetos em fase de execução, desde que reavaliados à luz das prioridades estabelecidas nesta Lei, terão preferência sobre novos projetos;

III. A Lei Orçamentária Anual observará, na estimativa da receita e na fixação de despesa, os efeitos econômicos decorrentes da ação governamental;

IV. A manutenção de atividades existentes terá prioridade sobre as ações de expansão;

V. Os recursos ordinários do Tesouro Municipal somente poderão ser programados para atender despesas de capital, após atendidas as despesas com pessoal e encargos sociais, o serviço da dívida e outras despesas com o custeio administrativo e operacional;

VI. O Município aplicará no mínimo 25% (vinte e cinco por cento) da receita proveniente de impostos e das transferências de recursos deles decorrentes na manutenção e desenvolvimento do ensino, em cumprimento ao disposto no art. 212 da Constituição Federal, ficando asseguradas dotações orçamentárias próprias para o Fundo de Manutenção e Desenvolvimento da Educação Básica e de Valorização dos Profissionais da Educação;

VII. A aplicação mínima em ações e serviços públicos de saúde cumprirá ao disposto na Ementa Constitucional n° 29, de 13 de setembro de 2.000, que determina que a partir de 2.004, a referida aplicação deverá ser de no mínimo 15% (quinze por cento);

VIII. Constará da Proposta Orçamentária o produto das operações de crédito autorizado pelo Legislativo, com destinação e vinculação a projeto específico;

IX. Não poderão ser fixadas despesas sem que estejam definidas as fontes de recursos e observadas as metas programáticas setoriais constantes na presente Lei.;

XI. Todas as despesas relativas à Dívida Pública Municipal constarão da Lei Orçamentária, compreendendo juros, amortizações e outros encargos;

X. Será estabelecido a Reserva de Contingência, em até 1% (um por cento), cuja forma de utilização e montante, estará definida com base na Receita Corrente Líquida.
 (Continua na próxima página)



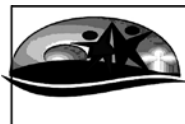
ISSN 2527-1911 (Impresso)
 ISSN 2594-7923 (Online)

Direção Geral: Bel. José Luiz de PAIVA IGREJA
 Dir. Executivo: Mara Luciana
 Dir. Administrativo: Maria Soares
 Chefe de Redação: Fabrício Melo
 Dptº de Publicações Legais: Jéssica Sousa

Rua Gov. Raimundo Artur de Vasconcelos, n° 173
 Ed. Ana Cecília - salas 201 / 206 - Teresina - PI • Cep. 64000-450
 Fone: (86) 3226-1930 • Fax (86) 3223-7250
 E-mail: publicacao@dompi.com.br



EDIÇÃO ASSINADA
 DIGITALMENTE
 COM CARIMBO DO
 TEMPO



PREFEITURA MUNICIPAL DE
Santa Cruz dos Milagres
Unidas pelo progresso.

destinada ao atendimento de passivos contingentes e outros riscos e eventos fiscais imprevistos;

Art. 9º. As despesas à conta de Investimentos em Regime de Execução Especial, somente serão permitidas para projetos ou atividades novas, decorrente de calamidade pública declarada pelo Município, na forma do Art. 167, § 3º, da Constituição Federal.

Art. 10º. O Poder Executivo fica autorizado firmar convênio, com vigência máxima de 02 (dois) anos, com outras esferas de governo Federal, Estadual, visando o desenvolvimento de programas prioritários nas áreas de educação, cultura, saúde, assistência social, agricultura, meio ambiente, esporte e lazer, obras e serviços gerais, segurança pública e infra-estrutura e saneamento, dentre outros necessários ao desenvolvimento do Município, podendo firmar termos aditivos aos respectivos convênios.

Parágrafo Único. As contrapartidas financeiras de convênios, acordos e/ou empréstimo, em qualquer caso serão estabelecidas de modo compatível com a capacidade do Município.

SEÇÃO II
DAS DIRETRIZES ESPECÍFICAS

Art. 11º. O Orçamento Anual obedecerá à estrutura organizacional aprovada por Decreto, compreendendo seus órgãos, fundos e entidades da Administração Direta e Indireta, inclusive Fundações instituídas e mantidas pelo Município.

§ 1º. Os orçamentos fiscal e da seguridade social discriminarão a despesa por unidade orçamentária, detalhada por categoria de programação em seu menor nível, com suas respectivas dotações, especificando a esfera orçamentária, a modalidade de aplicação, a fonte de recursos e os grupos de despesa conforme a seguir discriminado:

- 1 - pessoal e encargos sociais;
- 2 - juros e encargos da dívida Interna;
- 3 - outras despesas correntes;
- 4 - investimentos;
- 5 - inversões financeiras, nelas incluídas quaisquer despesas com constituição ou aumento de capital de empresas;
- 6 - amortização da dívida.

§ 2º. A categoria de programação de que trata este artigo será identificada por projetos e atividades, tituladas individualmente e com indicação sucinta de metas que caracterizam o produto esperado da ação pública.

§ 3º. No Projeto de Lei Orçamentária Anual será atribuído a cada Projeto e Atividade, sem prejuízo da codificação funcionais programáticas adotadas um código numérico seqüencial.

Art. 12º. As operações de crédito por antecipação da receita, contratados pelo Município, serão totalmente liquidadas até o final do Exercício Financeiro; em que forem contratadas.

CAPÍTULO IV
DA ORGANIZAÇÃO DOS ORÇAMENTOS

Art. 13º. Acompanharão o Projeto de Lei Orçamentária Anual:

I – Demonstrativo das Receitas dos Orçamentos Fiscais e da Seguridade Social, bem como do conjunto dos 02 (dois) últimos orçamentos, apresentado de forma sintética e agregada, evidenciando déficit ou superávit e o total de cada um dos orçamentos;

II – Demonstrativo das Receitas dos Orçamentos Fiscais e da Seguridade Social; bem como do conjunto dos 02 (dois) últimos orçamentos, segundo as categorias e subcategorias econômicas;

III – Quadro - Resumo das despesas dos Orçamentos Fiscais e da Seguridade Social, bem como do conjunto dos 02 (dois) últimos orçamentos;

- a) Por classificação institucional;
- b) Por função;
- c) Por sub-função;
- d) Por programa;
- e) Por grupo de despesa;

f) Por modalidade de aplicação; e

g) Por elemento de despesa.

IV – Demonstrativo dos recursos destinados à Manutenção do Ensino Fundamental, do Ensino Infantil e do Desenvolvimento do Ensino;

V – Demonstrativo dos investimentos consolidados nos 03 (três) últimos orçamentos do Município;

VI – Demonstrativo da despesa por grupo de despesa e fonte de recursos identificando os valores em cada um dos Orçamentos Fiscal e da Seguridade Social, em termo global e por órgãos;

VII – As tabelas explicativas de que trata o art. 22, inciso III, letras A, B e C, sobre a evolução da receita, letras D, E e F sobre a evolução da despesa, conforme a Lei nº 4.320/64.

CAPÍTULO V
DAS DISPOSIÇÕES RELATIVAS A DÍVIDA MUNICIPAL

Art. 14º. O Poder Executivo, tendo em vista a capacidade financeira do Município, procederá à seleção das prioridades estabelecidas no Plano Plurianual, a serem incluídas na proposta orçamentária, podendo, se necessário, incluir programas de operações de crédito.

Art. 15º. O Projeto de lei orçamentária poderá incluir, na composição total da receita recursos provenientes de operações de crédito, respeitados os limites estabelecidos no art. 167, inciso III da Constituição Federal.

Art. 16º. A Lei Orçamentária Anual poderá autorizar a realização de operações de crédito por antecipação da receita, desde que observado o disposto no art. 38, da Lei Complementar 101/2.000.

Art. 17º. As despesas com o serviço da dívida do Município deverão considerar apenas as operações contratadas e as propriedades estabelecidas, bem assim as autorizações concedidas, até a data do encaminhamento da proposta de Lei Orçamentária Anual.

CAPÍTULO VI
DAS DISPOSIÇÕES SOBRE O ORÇAMENTO FISCAL E DA SEGURIDADE SOCIAL

Art. 18º. O Orçamento Fiscal obedecerá obrigatoriamente aos princípios da unidade, universalidade e anualidade.

Art. 19º. O Orçamento Fiscal do Município abrangerá todas as receitas e despesas do Poder Executivo, seus fundos, órgãos e entidades e bem assim do Poder Legislativo.

§ 1º. Serão excluídos do Orçamento Fiscal os órgãos, fundos e entidades integrantes do Orçamento da Seguridade Social.

Art. 20º. O Orçamento da Seguridade Social abrangerá as ações governamentais dos poderes, órgãos e fundos da Administração Direta, vinculadas à áreas de Saúde, Previdência e Assistência Social e obedecerá ao definido na Lei dos Fundos de Saúde e Assistência Social e da Lei Orgânica do Município.

Art. 21º. O Orçamento de investimentos previsto na Lei Orgânica do Município, detalhará, individualmente por categoria de programação e natureza da despesa as aplicações destinadas às Despesas de Capital, constantes da presente Lei.

CAPÍTULO VII
DAS DISPOSIÇÕES RELATIVAS ÀS DESPESAS DO MUNICÍPIO COM O PESSOAL E ENCARGOS SOCIAIS

Art. 22º. As despesas com pessoal da Administração Direta e Indireta, ficam limitadas a 60% (sessenta por cento) da Receita Corrente Líquida; sendo 54% (cinquenta e quatro por cento) para o Poder Executivo e 6% (seis por cento) para o Poder Legislativo, atendendo ao disposto no inciso III, §§ 1º e 2º do Art. 19 e inciso III, § 1º do Art. 20, da Lei Complementar n.º 101, de 04 de maio de 2000, bem como ao disposto no Art. 182 da Constituição Estadual e na Lei Orgânica do Município.

§ 1º. A verificação dos cumprimentos dos limites estabelecidos nos supramencionados Arts. 19 e 20 da Lei Complementar 101/2.000 será realizada ao final de cada semestre.

(Continua na próxima página)



PREFEITURA MUNICIPAL DE
Santa Cruz dos Milagres
Unidos pelo progresso.

§ 2º. Entendem-se como Receitas Corrente Líquida para efeitos de limites do presente artigo, o somatório das Receitas Correntes da Administração Direta e Indireta, excluídas as Receitas relativas a contribuição dos servidores para custeio do sistema de Previdência e Assistência Social, conforme inciso IV, letra c do art. 2º da Lei Complementar n.º 101, de 04.05.2000.

§ 3º. O limite estabelecido para Despesas de Pessoal, de que trata este artigo, abrange os gastos da Administração Direta e Indireta, nas seguintes despesas:

- I – Salários (vencimentos e vantagens fixas e variáveis);
- II – Obrigações Patronais (encargos sociais);
- III – Proventos de aposentadorias, reformas e pensões;
- IV – Subsídios do Prefeito e Vice-Prefeito e Secretários
- V – Subsídios dos Vereadores;
- VI – Outras Despesas de Pessoal.

§ 4º. A concessão de qualquer vantagem ou aumento de remuneração além dos índices inflacionários, a criação de cargos ou alteração de estrutura de carreira, bem como a admissão, a qualquer título, pelo órgão ou entidades da Administração Direta, Autarquias e Fundações, só poderá ser feita se houver prévia dotação orçamentária suficiente para atender as projeções de despesas até o final do Exercício Financeiro e obedecerão ao limite do caput deste artigo.

§ 5º. Os valores dos Contratos de Terceirização de Mão de Obra que se referem à substituição de servidores e empregados públicos serão contabilizados como “Outras Despesas de Pessoal”.

§ 6º. O pagamento de precatórios judiciais deverão obedecer aos preceitos e regras capituladas na Emenda Constitucional nº 30, de 13 de setembro de 2.000.

Art. 23º. Fica autorizada a concessão de ajuda financeira a entidades sem fins lucrativos reconhecida de utilidade pública; a pessoas físico-carentes, mediante processo interno, nas áreas de educação, saúde, cultura, assistência social, agricultura e esporte amador, dentre outras.

§ 1º. Os pagamentos serão efetuados após aprovação pelo Poder Executivo, dos Planos de Aplicação apresentados pelas entidades beneficiadas.

§ 2º. Os prazos para a prestação de contas serão fixados pelo Poder Executivo, dependendo do Plano de Aplicação, não podendo ultrapassar aos 30 (trinta) dias do encerramento do Exercício Financeiro.

§ 3º. Fica vedada a concessão de ajuda financeira às entidades que não prestarem contas dos recursos recebidos, assim como as que não tiverem as suas contas aprovadas pelo Executivo Municipal.

SEÇÃO I

DAS DESPESAS DO MUNICÍPIO COM O REPASSE À CÂMARA

Art. 24º. A liberação de recursos correspondentes às dotações orçamentárias destinadas às despesas do Poder Legislativo Municipal ocorrerá conforme o disposto no Art.29-A da Constituição Federal e na Emenda Constitucional nº 58, de 23 de setembro de 2009.

Parágrafo único. O Poder Executivo repassará ao Poder Legislativo, até o dia 20 (vinte) de cada mês, 7% (sete por cento) de sua receita, relativa ao somatório da receita tributária e das transferências previstas no § 5º do art. 153 e nos arts. 158 e 159, da Constituição Federal, efetivamente realizada no exercício anterior, excluindo-se os valores de convênios, alienações de bens, fundo especial e operações de crédito, desde que aprovado por lei específica tomando este poder independente.

CAPÍTULO VIII

DAS DISPOSIÇÕES SOBRE A RECEITA E ALTERAÇÕES NA LEGISLAÇÃO TRIBUTÁRIA DO MUNICÍPIO

Art. 25º. A estimativa da receita que constará do projeto de Lei Orçamentária Anual para o Exercício Financeiro, contemplará medidas de aperfeiçoamento da administração dos tributos municipais, com vistas à expansão da base tributária e conseqüentemente aumento das receitas próprias.

Art. 26º. O Prefeito Municipal encaminhará à Câmara propostas de alterações na Legislação Tributária, verificada a necessidade ou conveniência administrativa, visando a:

- I – Adequação das alíquotas dos tributos Municipais;
- II – Priorização dos tributos diretos;
- III – Aplicação da justiça fiscal;
- IV – Atualização das taxas;
- V – Reformulação dos procedimentos necessários a cobrança dos tributos municipais.

CAPÍTULO IX

DAS DISPOSIÇÕES PARA LIMITAÇÃO DE EMPENHO

Art. 27. Caso seja necessária a adoção de limitação de empenho das dotações orçamentárias e da movimentação financeira para atingir a meta de resultado primário, nos termos do art. 9º da Lei Complementar Federal nº 101, de 2000, esta será fixada de forma proporcional à participação dos Poderes no orçamento, excluídas as despesas que constituem obrigação constitucional ou legal de execução.

§ 1º Na hipótese da ocorrência do disposto no caput deste artigo, o Poder Executivo expedirá comunicado ao legislativo municipal, acompanhado da memória de cálculo, dos parâmetros e da justificativa do ato, o montante que caberá a cada um na limitação do empenho e da movimentação financeira.

§ 2º O Legislativo municipal, com base na comunicação de que trata o § 1º, publicará até o fim do mês subsequente ao bimestre em questão ato estabelecendo os montantes que, calculados na forma do caput, caberão aos respectivos órgãos na limitação do empenho e movimentação financeira.

CAPÍTULO X

DAS DISPOSIÇÕES GERAIS

Art. 28º. O Poder Executivo enviará de acordo com a Constituição Federal o Projeto de Lei Orçamentária Anual à Câmara Municipal, que apreciará até o final da Sessão Legislativa devolvendo-o a seguir para sanção.

Parágrafo Único. Se o projeto de Lei Orçamentária Anual não for encaminhado até o início do Exercício Financeiro, fica o Poder Legislativo Municipal autorizado a adotar a Lei Orçamentária em vigor como proposta orçamentária, nos termos do Parágrafo Único do art. 34 da Constituição Estadual.

Art. 29º. Deverá ser utilizada a classificação orçamentária da despesa pública na forma da Portaria SOF/SEPLAN nº 5, de 20 de maio de 1.999, que compõem todas as alterações que constituem o novo Ementário de Classificação das Despesas Públicas, e a Portaria SOF/SEPLAN N.º42 de 14. 04.99, que Atualiza a discriminação por Função de governo, que tratam o inciso I, do § 1º, do art. 2º e, § 2º, do art., 8º, ambos da Lei 4320/64 e portarias SOF/SEPLAN N.º 163 de 04.05.01, N.º 180 de 21.05.01 e N.º 325 de 27.08.01 que atualiza os elementos de despesa e Portaria nº STN 340 de 26/04/2006.

Parágrafo Único – Conforme o disposto na Portaria SOF/SEPLAN n.º42, de 14 de abril de 1999, os Programas serão identificados, mediante, a criação de codificação com 04 dígitos de numeração seqüencial.

Art. 30º. A Lei Orçamentária Anual será sancionada até 31 de dezembro de 2020, acompanhada do Quadro de Detalhamento de Despesa – Q.D.D., especificando por órgão, os projetos e atividades, os elementos de despesas e respectivos desdobramentos com valores devidamente atualizados.

§ 1º - As alterações decorrentes da abertura de créditos adicionais integrarão os Quadros de Detalhamento de Despesas, observados os limites fixados na Lei Orçamentária.

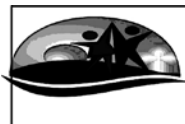
I - Os Projetos de Lei Orçamentários Anuais e de Créditos Adicionais, bem como suas propostas de modificação referidas na Lei Orgânica do Município, serão apresentadas com a forma e o detalhamento de despesa estabelecida nesta Lei;

II - Os Decretos de Abertura de Créditos Suplementares autorizados na Lei Orçamentária Anual serão acompanhados, na sua publicação, da especificação das dotações neles contidos e das fontes de recursos que os atenderão.

III – Realizar operações de crédito por antecipação da receita, nos termos da legislação em vigor.

IV – Abrir crédito adicionais suplementares até o limite de 60% (sessenta por cento) do orçamento das despesas, nos termos da legislação vigente.

(Continua na próxima página)



PREFEITURA MUNICIPAL DE Santa Cruz dos Milagres
Unidos pelo progresso.

§ 2º - Fica autorizada a transposição, o remanejamento ou a transferência de recursos de uma categoria de programação para outra ou de um órgão para outro, elementos de despesas e projeto atividades a fim de manter em equilíbrio a execução da despesa pública no decorrer do exercício financeiro .

Art. 31º. Efetuar com estrita observância a emissão de relatórios e demonstrativos em cumprimento de prazos, limites de aplicação de recursos de conformidade com as disposições do art. 63 da Lei Complementar N.º101/2.000 – de 04 de maio de 2.000 – Lei de Responsabilidade Fiscal.

Art. 32º. São vedados quaisquer procedimentos no âmbito do sistema de orçamento, programação financeira e contabilidade, que viabilizem a execução de despesa sem comprovada e suficiente disponibilidade de dotação orçamentária.

Art. 33º. Fica o Poder Executivo e o Poder Legislativo autorizado a realizar concurso público para preenchimento de vagas e cargo no âmbito da administração municipal, observados os limites constantes do artigo 22 da presente Lei. Como a contratação pôr tempo determinado para suprir essencial necessidade, nas áreas de saúde, educação, administração geral, assistência social e serviços de limpeza pública.

Art. 34º. A lei de diretrizes orçamentárias compreenderá as metas e prioridades da administração pública municipal, incluindo as despesas de capital para o exercício financeiro subsequente, orientará a elaboração da Lei Orçamentária Anual, disporá sobre as alterações na legislação tributária e estabelecerá a política de aplicação das agências financeiras e oficiais de fomento.

Art.35º. Além de observar as demais diretrizes estabelecidas nesta lei, a alocação de recursos na lei orçamentaria e em seus créditos adicionais, e a respectiva execução, deverão propiciar os custos das ações e a avaliação dos resultados dos programas de governo.

Parágrafo Único. O controle de custos de que trata de que trata o caput será orientado para o estabelecimento da relação entre a despesa pública e o resultado obtido, de forma a priorizar a análise da eficiência na alocação dos recursos, permitindo o acompanhamento das gestões orçamentaria, financeira e patrimonial.

Art. 36º. Esta Lei entra em vigor na data de sua publicação.

Art. 37º. Revogam-se as disposições em contrário.

Gabinete do Prefeito Municipal de SANTA CRUZ DOS MILAGRES – PI, 29 de julho de 2020

Wilney Rodrigues de Moura
WILNEY RODRIGUES DE MOURA
 Prefeito Municipal

♦ **ANEXO DE PRIORIDADES E METAS**

1. CÂMARA MUNICIPAL

- Aquisição de equipamentos e Material Permanente;
- Construção, Reforma e Ampliação do Prédio da Câmara.
- Manutenção da Câmara
- Aquisição de veículos
- Informatização da câmara

2. GABINETE DO PREFEITO

- Manter e Equipar o Gabinete do Prefeito.
- Desenvolver ações de supervisão e coordenação superior, dentro do Gabinete do Prefeito.
- Aquisição de um veículo para o Gabinete do Prefeito.
- Apoio financeiro à entidades privadas e subvenções sociais.
- Encargos com Assessoria Jurídica e de Imprensa
- Construção e Reforma do prédio da Prefeitura.

3. ADMINISTRAÇÃO, FINANÇAS E PLANEJAMENTO

- Manter e Equipar o Departamento de Administração Geral e Financeiro.
- Aquisição de Equipamentos para Serviços da Administração Geral e Tesouraria.
- Desenvolver ações junto a municípios, no sentido de manter e equipar os setores de Identificação, Junta do Serviço Militar, Expedição de CTPS, Correios e Telégrafos e Telefonia.
- Manutenção das atividades, meios de Departamento, desenvolvendo os projetos e atividades de manutenção e controle interno, divulgação de atos oficiais, controle de dívidas, arrecadação de tributos e controle de contribuições, controle de almoxarifado dos órgãos públicos.
- Aquisição de equipamentos para Administração Pública.

- Assinatura de informativos, revistas e jornais.
 - Encargos com a manutenção da iluminação pública.
 - Fardamento para funcionários.
 - Manutenção de encargos com segurança pública.
 - Programa de publicação de editais e notas.
 - Treinamento e qualificação de funcionários da administração.
 - Desenvolver os projetos inclusos no Plano Plurianual.
 - Manter atualizado os débitos com a Previdência Social.
 - Aquisição de imóveis para administração pública.
 - Promover a informação e processamento de dados.
 - Desapropriações de imóveis.
 - Implantação do Plano Diretor
 - Realização de Concurso Público
- 4. AGRICULTURA E MEIO AMBIENTE**
- Manter e equipar a Secretaria Municipal de Agricultura, Abastecimento e Meio Ambiente.
 - Aquisição de equipamentos e acessórios Agrícolas.
 - Construção do Matadouro Público Municipal.
 - Construção das instalações da Feira de Pequenos Animais e parque de vaquejada
 - Aquisição de veículos, trator agrícola e patrulha mecânica com equipamentos
 - Aquisição de equipamentos para medicação veterinária.
 - Manter e equipar o Mercado Público Municipal da zona urbana e rural
 - Proporcionar condições favoráveis para atendimento técnico aos produtores municipais, desenvolvendo a agricultura familiar.
 - Desenvolver campanhas educativas sobre preservação ambiental.
 - Fiscalização ambiental.
 - Aquisição de sementes e mudas para distribuição gratuita aos pequenos agricultores
 - Aquisição de matriz e reprodutores para melhoramento do rebanho dos pequenos produtores
 - Aração de terra dos pequenos produtores.
- 5. EDUCAÇÃO**
- Manter e equipar a Secretaria Municipal de Educação.
 - Manter e equipar as creches e pré-escolares.
 - Desenvolver na forma da legislação vigente o ensino fundamental e infantil, a valorização dos profissionais dessa área, com implementação das atividades pertencentes ao Fundo de Desenvolvimento e Valorização do Magistério – FUNDEB.
 - Equipar e reformar os prédios educacionais e demais órgãos sob a responsabilidade da Secretaria de Educação.
 - Construir, reformar e/ou ampliar escolas municipais, para o desenvolvimento do ensino fundamental e infantil.
 - Construção e/ou Recuperação de Creches.
 - Aquisição de Equipamento e Material Permanente p/ o Ensino Fundamental e infantil.
 - Capacitação de Pessoal.
 - Aquisição de imóveis.
 - Aquisição de veículos.
 - Aquisição de material didático e pedagógico.
 - Aquisição de Merenda Escolar.
 - Erradicação do Analfabetismo.
 - Manutenção do Ensino Especial e Excepcional.
 - Construção de Quadras Esportivas e Ginásio Poliesportiva nas unidades escolares
 - Concessão de bolsa de estudo a alunos carentes
 - Aquisição de microônibus escolar
 - Construção de Cisternas e ou reservatório d água e perfuração de poços tubulares para manutenção exclusiva das escolas da zona rural e urbana
 - Aquisição e/ou alocação de casa para estudantes na capital e/ou outros municípios
 - Firmar convênio com Universidades Públicas e/ou Privadas para oferecer cursos de mestrado/pós graduação aos professores
 - Buscar parcerias para promover cursos preparatórios para concursos públicos

(Continua na próxima página)



PREFEITURA MUNICIPAL DE
Santa Cruz dos Milagres
Unidas pelo progresso.

- Firmar convenio com Instituições Públicas e/ou Privadas para oferecer cursos técnicos e superior aos estudantes do município

6. CULTURA, DESPORTO, LAZER

- Implantar e equipar a biblioteca pública municipal.
- Desenvolver programas e atividades, festividades cívicas, folclóricas e carnavalesca do Município e de nosso Estado
- Desenvolvimento da semana cultural do município.
- Desenvolver o desporto amador, através de promoções, patrocínios e outras atividades que possam beneficiar a prática de esportes na comunidade estudantil e de um modo geral nos jovens e adultos do Município, como forma de lazer.
- Construção e/ou Recuperação de Quadra Poliesportiva.
- Construção e/ou Recuperação de Campos de Futebol.
- Construção e/ou Recuperação do Estádio Municipal.
- Instalação de iluminação no estádio municipal "Miguelão"

7. OBRAS E URBANISMO

- Construção, ampliação e reforma de prédios públicos.
 - Construção, Ampliação e Recuperação de unidades habitacional na zona urbana e rural
 - Construção, ampliação, reforma de praças públicas.
 - Construção e manutenção de pavimentação de ruas e avenidas.
 - Reforma, ampliação e manutenção de cemitérios públicos municipais.
 - Construção de açudes e barragens.
 - Construção, Ampliação e Recuperação de Rede de Eletrificação na zona Rural e Urbana.
 - Construção e Recuperação de Logradouros e Vias Públicas zona urbana e rural
 - Manter, desenvolver e equipar o Departamento municipal de estradas e rodagens.
 - Construção e Restauração de Estradas Vicinais.
 - Construção e Restauração de passagens molhadas, bueiros, galerias, e pontes.
 - Indenização para aquisição de imóveis para o Município.
 - Manter, equipar e desenvolver o setor de serviços urbanos.
 - Manutenção da Limpeza pública.
 - Aquisição e manutenção de equipamentos para o serviço de limpeza pública.
 - Construção e manutenção de poços e chafarizes públicos e Cisterna de abastecimento d'água na zona rural e urbana
 - Manutenção do mercado, feiras e matadouros públicos.
 - Aquisição de trator ou patrol
 - Construção de Centro de Produção Artesanal
 - Instalação de câmeras de vídeo para monitoramento das entradas e saídas do município e áreas estratégicas
 - Construção de casas populares para famílias de baixa renda
 - Instalação de lixeiras seletivas em ruas, avenidas e órgãos públicos
 - Construção e/ou implantação de parque de diversão com brinquedos para crianças
 - Revitalização da lagoa, Bairro Lagoa
- #### 8. SAÚDE
- Manter e equipar a Secretaria Municipal de Saúde.
 - Aquisição de Equipamentos e materiais permanente para o Setor de Saúde.
 - Construção, reforma e ampliação dos Postos de Saúde.
 - Construir, reformar ou ampliar prédios e órgãos destinados a execução das ações básicas de saúde.
 - Manter as atividades do Conselho e do Fundo Municipal de Saúde.
 - Aquisição de equipamentos médicos, odontológicos e hospitalares.
 - Aquisição de materiais e medicamentos para a saúde e manutenção da farmácia básica para distribuição gratuita
 - Campanhas educativas e preventivas.
 - Programa de combate a desnutrição.
 - Aquisição e manutenção de ambulância.
 - Aquisição de veículos.
 - Aquisição de unidade móvel

- Construção de Unidades Básicas de Saúde
- Aquisição de equipamentos para vigilância sanitária e para vigiagua/sisagua, vigilância e controle da agua para o consumo humano
- Aquisição e /ou confecção de próteses dentarias (saúde bucal)
- Aquisição e/ou instalação de equipamentos para academia ao ar livre

9. ASSISTÊNCIA SOCIAL

- Manter, desenvolver e equipar as instalações do serviço social do município.
- Aquisição de equipamentos e material permanente F.M.A S.
- Obras e Instalações no F.M.A S.
- Transferência de recursos para entidades conveniadas.
- Desenvolver programas de assistência e atendimento a população de baixa renda fortalecendo as atividades desenvolvidas através do Fundo Municipal de Assistência Social.
- Encargos com transportes de pessoas carentes.
- Ações de desenvolvimento comunitário e de geração de emprego e renda.
- Incentivo a fabricação de produtos artesanais.
- Implementação do Programa de Amparo ao idoso.
- Construção e Ampliação do Centro de Convivência de Idosos
- Concessão de ajuda financeira, distribuição de cestas básicas, passagens, material de construção gratuita a pessoas comprovada carente

10. FUNDO MUNICIPAL DE DEFESA DA CRIANÇA E DO ADOLESCENTE

- Implementação do Programa de Erradicação do Trabalho Infantil – PETI.
- Implementação do Programa de Atendimento a Criança e ao Adolescente - PAC

11. Implementação do Projovem

12. TURISMO

- Implantar uma política de incentivo ao turismo.
- Valorizar e desenvolver os aspectos regionais na valorização do turismo municipal.
- Construção de instalações para atrativo turístico.

13. ESTRADAS E RODAGENS

- Manter, desenvolver e equipar as instalações .
- Construção e manutenção de vias públicas.
- Conservação de rodovias e estradas do município da zona rural e urbana
- Abertura de ruas

14. SANEAMENTO

- Aquisição e manutenção de equipamentos para o sistema de abastecimento de água.
- Instalação de unidades sanitárias domiciliar.
- Perfuração de poços tubulares e cacimbões.
- Construção e Restauração de Unidades Sanitárias.
- Construção e Restauração da Rede de distribuição d'água.
- Construção e Restauração de Aterro Sanitária.

SANTA CRUZ DOS MILAGRES, 29 de julho de 2020

Wilney Rodrigues de Moura
WILNEY RODRIGUES DE MOURA
 Prefeito Municipal

(Continua na próxima página)



PREFEITURA MUNICIPAL DE Santa Cruz dos Milagres
Unidos pelo progresso.

LEI DE DIRETRIZES ORÇAMENTÁRIAS

ANEXO DE METAS FISCAIS E RISCO FISCAIS PARA O MUNICÍPIO

(Artigo 4º, I alínea "a" e "b", Parágrafo 2º, inciso V da LRF)

A Lei de Responsabilidade Fiscal, de maio de 2000, determinou que os diversos entes da federação assumissem o compromisso com a implementação de um orçamento equilibrado. Este compromisso inicia-se com a elaboração da lei de Diretrizes Orçamentárias, quando são definidas as metas fiscais, a previsão de gastos compatíveis com as receitas esperadas e identificados os principais riscos sobre as contas públicas no momento da elaboração do orçamento.

Os riscos orçamentários são aqueles que dizem respeito à possibilidade de as receitas e despesas previstas não se confirmarem, isto é, que durante a execução orçamentária ocorram desvios entre receitas e despesas orçadas.

O segundo tipo de risco refere-se aos passivos contingentes, especialmente aqueles decorrentes de ações judiciais.

Fica estabelecido os critérios de limitação de empenho, nas hipóteses previstas pela própria LRF (Art. 4º, alínea "b", LRF)

Em atendimento ao disposto no artigo 14, inciso I, da Lei Complementar nº 101/2000, o montante da renúncia será considerado na estimativa de receita da lei orçamentária e não afetará as metas de resultados fiscais, previstas no anexo próprio da Lei de Diretrizes Orçamentárias.

Para o ano de 2021 não será diferente, porém existem riscos, chamados fiscais, que podem modificar, em algum momento, a sua trajetória econômica. Esses estão concentrados, em passivos contingentes, como por exemplo, ações judiciais a serem sentenciadas, danos causados pelo município a terceiros, passivos de indenizações, e outros, que podem, dependendo das decisões que forem definidas, determinar o aumento das despesas para os próximos exercícios e até mesmo o aumento da dívida pública.

Será alocado na Lei Orçamentária Anual, Reserva de Contingência da ordem de até 1% sobre o valor da receita corrente líquida do orçamento, onde estará reservada para eventuais riscos fiscais, tais como despesas judiciais extraordinárias e outros passivos contingentes.

ESPECIFICAÇÃO E AVALIAÇÃO DO PASSIVO CONTINGENTE OU RISCO FISCAL CAPAZ DE AFETAR AS CONTAS PÚBLICAS MUNICIPAIS

1. Aumento do salário mínimo que passa gerar grande impacto nas despesas com pessoal,
2. Crise econômica que venha refletir negativamente na arrecadação,
3. Condenações judiciais de difícil cumprimento,
4. Intempéries (secas, inundações, etc) que por ventura, venham a ocorrer,
5. Outras ocorrências não previstas, mas que exijam a atuação oficial de maneira ostensiva.

PROVIDÊNCIAS A SEREM TOMADAS NA HIPÓTESE DE SE CONCRETIZAR

- Abertura de créditos adicionais até 60% da despesa fixada no orçamento na forma do artigo 7º e 43 da Lei Federal nº 4.320/64.

SANTA CRUZ DOS MILAGRES, 29 de julho de 2020

Wilney Rodrigues de Moura
WILNEY RODRIGUES DE MOURA
Prefeito Municipal



PREFEITURA MUNICIPAL DE SANTA CRUZ DOS MILAGRES - PI

Page 1 of 96

**LEI DE DIRETRIZES ORÇAMENTÁRIAS
ANEXO DE METAS FISCAIS
PROGRAMAS, METAS E AÇÕES (LDO INICIAL 2021)
2021**

Lei: 349, Data: 29/07/2020

Programa	Descrição	Meta	Valor
1000	ABASTECIMENTO E DISTRIBUIÇÃO DE AGUA		
Ações			
0001	PREFEITURA MUNICIPAL DE SANTA CRUZ DOS MILAGRES	5	10.900,00
	020800 SEC MUN INFRA-ESTRUTURA, URB E TRANSPORTE		
	1040 CONSTRUÇÃO AMPL OU RECUP DA REDE DE AGUA Z RURAL		
	17 Saneamento		
	511 Saneamento Básico Rural		
	001 Recursos Ordinários		
	00 Recursos Ordinários		
	4 DESPESAS DE CAPITAL		
0001	PREFEITURA MUNICIPAL DE SANTA CRUZ DOS MILAGRES	5	163.500,00
	020800 SEC MUN INFRA-ESTRUTURA, URB E TRANSPORTE		
	1040 CONSTRUÇÃO AMPL OU RECUP DA REDE DE AGUA Z RURAL		
	17 Saneamento		
	511 Saneamento Básico Rural		
	940 Outras vinculações de transferências		
	00 Recursos Ordinários		
	4 DESPESAS DE CAPITAL		
0001	PREFEITURA MUNICIPAL DE SANTA CRUZ DOS MILAGRES	5	2.180,00
	020800 SEC MUN INFRA-ESTRUTURA, URB E TRANSPORTE		
	1061 CONST, REF E AMPLIAÇÃO DE CHAFARIZES E CX DAGUA-Z.URBANA		
	17 Saneamento		
	512 Saneamento Básico Urbano		
	001 Recursos Ordinários		
	00 Recursos Ordinários		
	4 DESPESAS DE CAPITAL		

(Continua na próxima página)



PREFEITURA MUNICIPAL DE SANTA CRUZ DOS MILAGRES - PI
 LEI DE DIRETRIZES ORÇAMENTÁRIAS
 ANEXO DE METAS FISCAIS
 PROGRAMAS, METAS E AÇÕES (LDO INICIAL 2021)
 2021

Page 2 of 96

Lei: 349, Data: 29/07/2020

0001	PREFEITURA MUNICIPAL DE SANTA CRUZ DOS MILAGRES		5	5.450,00
020800	SEC MUN INFRA-ESTRUTURA, URB E TRANSPORTE			
1061	CONST, REF E AMPLIAÇÃO DE CHAFARIZES E CX D'ÁGUA-Z. URBANA			
17	Saneamento			
512	Saneamento Básico Urbano			
940	Outras vinculações de transferências			
00	Recursos Ordinários			
4	DESPESAS DE CAPITAL			

0001	PREFEITURA MUNICIPAL DE SANTA CRUZ DOS MILAGRES		5	2.180,00
020800	SEC MUN INFRA-ESTRUTURA, URB E TRANSPORTE			
1062	PERFURAÇÃO E AMPLIAÇÃO DE POÇOS - Z. URBANA			
17	Saneamento			
512	Saneamento Básico Urbano			
001	Recursos Ordinários			
00	Recursos Ordinários			
4	DESPESAS DE CAPITAL			

0001	PREFEITURA MUNICIPAL DE SANTA CRUZ DOS MILAGRES		5	5.450,00
020800	SEC MUN INFRA-ESTRUTURA, URB E TRANSPORTE			
1062	PERFURAÇÃO E AMPLIAÇÃO DE POÇOS - Z. URBANA			
17	Saneamento			
512	Saneamento Básico Urbano			
940	Outras vinculações de transferências			
00	Recursos Ordinários			
4	DESPESAS DE CAPITAL			

0001	PREFEITURA MUNICIPAL DE SANTA CRUZ DOS MILAGRES		5	10.900,00
020900	SEC MUN MEIO AMBIENTE E RECURSOS HIDRÓGRAFICOS			
1045	CONSTRUÇÃO OU RECUP DE ACÚDUES E BARRAGENS			
17	Saneamento			
511	Saneamento Básico Rural			
001	Recursos Ordinários			
00	Recursos Ordinários			
4	DESPESAS DE CAPITAL			



PREFEITURA MUNICIPAL DE SANTA CRUZ DOS MILAGRES - PI
 LEI DE DIRETRIZES ORÇAMENTÁRIAS
 ANEXO DE METAS FISCAIS
 PROGRAMAS, METAS E AÇÕES (LDO INICIAL 2021)
 2021

Page 3 of 96

Lei: 349, Data: 29/07/2020

0001	PREFEITURA MUNICIPAL DE SANTA CRUZ DOS MILAGRES		5	33.616,94
020900	SEC MUN MEIO AMBIENTE E RECURSOS HIDRÓGRAFICOS			
1045	CONSTRUÇÃO OU RECUP DE ACÚDUES E BARRAGENS			
17	Saneamento			
511	Saneamento Básico Rural			
940	Outras vinculações de transferências			
00	Recursos Ordinários			
4	DESPESAS DE CAPITAL			

Total Geral do Programa: 234.176,94



PREFEITURA MUNICIPAL DE SANTA CRUZ DOS MILAGRES - PI
LEI DE DIRETRIZES ORÇAMENTÁRIAS
ANEXO DE METAS FISCAIS
PROGRAMAS, METAS E AÇÕES (LDO INICIAL 2021)
2021

Page 4 of 96

Lei: 349, Data: 29/07/2020

Programa Descrição

1002 EDUCAÇÃO CIDADÃ

Ações

Entidade	Unid.Orçam.	Proj.Ativ.	Função	SubFunção	FonGrupo	FonCódigo	Categoria	Meta	Valor
0001	PREFEITURA MUNICIPAL DE SANTA CRUZ DOS MILAGRES							5	89.380,00
	020600	SEC MUN DE EDUCAÇÃO							
		2003	MANUTENÇÃO DO PNAE						
			12	Educação					
				361	Ensino Fundamental				
					117	Transferências do FUNDEB – Complementação da União			
						00	Recursos Ordinários		
							3	DESPESAS CORRENTES	

0001	PREFEITURA MUNICIPAL DE SANTA CRUZ DOS MILAGRES							5	7.630,00
	020600	SEC MUN DE EDUCAÇÃO							
		2010	MANUTENÇÃO DO PDDE						
			12	Educação					
				361	Ensino Fundamental				
					116	Transferências do FUNDEB – Exceto Complementação da União			
						00	Recursos Ordinários		
							3	DESPESAS CORRENTES	

0001	PREFEITURA MUNICIPAL DE SANTA CRUZ DOS MILAGRES							5	1.090,00
	020600	SEC MUN DE EDUCAÇÃO							
		2010	MANUTENÇÃO DO PDDE						
			12	Educação					
				361	Ensino Fundamental				
					116	Transferências do FUNDEB – Exceto Complementação da União			
						00	Recursos Ordinários		
							4	DESPESAS DE CAPITAL	



PREFEITURA MUNICIPAL DE SANTA CRUZ DOS MILAGRES - PI
 LEI DE DIRETRIZES ORÇAMENTÁRIAS
 ANEXO DE METAS FISCAIS
 PROGRAMAS, METAS E AÇÕES (LDO INICIAL 2021)
 2021

Page 5 of 96

Lei: 349, Data: 29/07/2020

0001	PREFEITURA MUNICIPAL DE SANTA CRUZ DOS MILAGRES	5	54.500,00
020600	SEC MUN DE EDUCAÇÃO		
2011	MANUTENÇÃO DO PNATE		
12	Educação		
361	Ensino Fundamental		
118	Transferências de Recursos do FNDE Referentes ao PNATE		
00	Recursos Ordinários		
3	DESPESAS CORRENTES		

0001	PREFEITURA MUNICIPAL DE SANTA CRUZ DOS MILAGRES	5	2.180,00
020600	SEC MUN DE EDUCAÇÃO		
2011	MANUTENÇÃO DO PNATE		
12	Educação		
361	Ensino Fundamental		
118	Transferências de Recursos do FNDE Referentes ao PNATE		
00	Recursos Ordinários		
4	DESPESAS DE CAPITAL		

0001	PREFEITURA MUNICIPAL DE SANTA CRUZ DOS MILAGRES	5	81.750,00
020600	SEC MUN DE EDUCAÇÃO		
2015	MANUTENÇÃO DO QUOTA SALARIO EDUCAÇÃO - QSE		
12	Educação		
361	Ensino Fundamental		
115	Transferências do FUNDEB 40% – Complementação da União		
00	Recursos Ordinários		
3	DESPESAS CORRENTES		

0001	PREFEITURA MUNICIPAL DE SANTA CRUZ DOS MILAGRES	5	16.350,00
020600	SEC MUN DE EDUCAÇÃO		
2015	MANUTENÇÃO DO QUOTA SALARIO EDUCAÇÃO - QSE		
12	Educação		
361	Ensino Fundamental		
115	Transferências do FUNDEB 40% – Complementação da União		
00	Recursos Ordinários		
4	DESPESAS DE CAPITAL		



PREFEITURA MUNICIPAL DE SANTA CRUZ DOS MILAGRES - PI

Page 6 of 96

LEI DE DIRETRIZES ORÇAMENTÁRIAS

ANEXO DE METAS FISCAIS

PROGRAMAS, METAS E AÇÕES (LDO INICIAL 2021)

Lei: 349, Data: 29/07/2020

2021

0001	PREFEITURA MUNICIPAL DE SANTA CRUZ DOS MILAGRES	5	29.430,00
020600	SEC MUN DE EDUCAÇÃO		
2021	MANUTENÇÃO DE PROGRAMAS FNDE/MEC		
12	Educação		
361	Ensino Fundamental		
119	Outras Transferências de Recursos do FNDE		
00	Recursos Ordinários		
3	DESPESAS CORRENTES		

0001	PREFEITURA MUNICIPAL DE SANTA CRUZ DOS MILAGRES	5	4.360,00
020600	SEC MUN DE EDUCAÇÃO		
2021	MANUTENÇÃO DE PROGRAMAS FNDE/MEC		
12	Educação		
361	Ensino Fundamental		
119	Outras Transferências de Recursos do FNDE		
00	Recursos Ordinários		
4	DESPESAS DE CAPITAL		

Total Geral do Programa: 286.670,00



PREFEITURA MUNICIPAL DE SANTA CRUZ DOS MILAGRES - PI

Page 7 of 96

LEI DE DIRETRIZES ORÇAMENTÁRIAS

ANEXO DE METAS FISCAIS

PROGRAMAS, METAS E AÇÕES (LDO INICIAL 2021)

Lei: 349, Data: 29/07/2020

2021

Programa Descrição

1003 AÇÃO LEGISLATIVA

Ações

Entidade	Unid.Orçam.	Proj.Ativ.	Função	SubFunção	FonGrupo	FonCódigo	Categoria	Meta	Valor
0005	CAMARA MUNICIPAL DE SANTA CRUZ DOS MILAGRES							5	8.404,98
010000	CAMARA MUNICIPAL DE SANTA CRUZ DOS MILAGRES								
1001	REF E/OU AMPLIAÇÃO DO PREDIO DA CAMARA MUNICIPAL								
01	Legislativa								
031	Ação Legislativa								
001	Recursos Ordinários								
00	Recursos Ordinarios								
4	DESPESAS DE CAPITAL								
0005	CAMARA MUNICIPAL DE SANTA CRUZ DOS MILAGRES							5	8.404,24
010000	CAMARA MUNICIPAL DE SANTA CRUZ DOS MILAGRES								
1002	AQUISICAO DE VEICULO AUTOMOTOR								
01	Legislativa								
031	Ação Legislativa								
001	Recursos Ordinários								
00	Recursos Ordinarios								
4	DESPESAS DE CAPITAL								
0005	CAMARA MUNICIPAL DE SANTA CRUZ DOS MILAGRES							5	574.230,33
010000	CAMARA MUNICIPAL DE SANTA CRUZ DOS MILAGRES								
2001	MANUTENÇÃO DOS ENCARGOS DA CAMARA MUNICIPAL								
01	Legislativa								
031	Ação Legislativa								
001	Recursos Ordinários								
00	Recursos Ordinarios								
3	DESPESAS CORRENTES								


PREFEITURA MUNICIPAL DE SANTA CRUZ DOS MILAGRES - PI

 LEI DE DIRETRIZES ORÇAMENTÁRIAS
 ANEXO DE METAS FISCAIS
 PROGRAMAS, METAS E AÇÕES (LDO INICIAL 2021)
 2021

Lei: 349, Data: 29/07/2020

0005	CAMARA MUNICIPAL DE SANTA CRUZ DOS MILAGRES	5	9.275,38
010000	CAMARA MUNICIPAL DE SANTA CRUZ DOS MILAGRES		
2001	MANUTENÇÃO DOS ENCARGOS DA CAMARA MUNICIPAL		
01	Legislativa		
031	Ação Legislativa		
001	Recursos Ordinários		
00	Recursos Ordinarios		
4	DESPESAS DE CAPITAL		

0005	CAMARA MUNICIPAL DE SANTA CRUZ DOS MILAGRES	5	5.042,54
010000	CAMARA MUNICIPAL DE SANTA CRUZ DOS MILAGRES		
2004	CONTRIBUIÇÃO A ASSOCIAÇÃO DE VEREADORES		
01	Legislativa		
031	Ação Legislativa		
001	Recursos Ordinários		
00	Recursos Ordinarios		
3	DESPESAS CORRENTES		

0005	CAMARA MUNICIPAL DE SANTA CRUZ DOS MILAGRES	5	5.042,54
010000	CAMARA MUNICIPAL DE SANTA CRUZ DOS MILAGRES		
2005	ASSINATURA DE INFORMATIVOS, REVISTAS E JORNAIS		
01	Legislativa		
031	Ação Legislativa		
001	Recursos Ordinários		
00	Recursos Ordinarios		
3	DESPESAS CORRENTES		

Total Geral do Programa:			610.400,00


PREFEITURA MUNICIPAL DE SANTA CRUZ DOS MILAGRES - PI

Page 9 of 96

 LEI DE DIRETRIZES ORÇAMENTÁRIAS
 ANEXO DE METAS FISCAIS
 PROGRAMAS, METAS E AÇÕES (LDO INICIAL 2021)
 2021

Lei: 349, Data: 29/07/2020

Programa	Descrição				
1004	INFRA-ESTRUTURA				
Ações					
Entidade	Unid.Orçam.	Proj.Ativ.	Função SubFunção FonGrupo FonCódigo Categoria		
0001	PREFEITURA MUNICIPAL DE SANTA CRUZ DOS MILAGRES			5	16.350,00
	020800	SEC MUN INFRA-ESTRUTURA,URB E TRANSPORTE			
		1043	CONSTRUÇÃO REF OU AMPLIAÇÃO DE OBRAS DIVERSAS		
		15	Urbanismo		
			451 Infra-Estrutura Urbana		
			001 Recursos Ordinários		
			00 Recursos Ordinarios		
			4	DESPESAS DE CAPITAL	

0001	PREFEITURA MUNICIPAL DE SANTA CRUZ DOS MILAGRES			5	130.800,00
	020800	SEC MUN INFRA-ESTRUTURA,URB E TRANSPORTE			
		1043	CONSTRUÇÃO REF OU AMPLIAÇÃO DE OBRAS DIVERSAS		
		15	Urbanismo		
			451 Infra-Estrutura Urbana		
			940 Outras vinculações de transferências		
			00 Recursos Ordinarios		
			4	DESPESAS DE CAPITAL	

Total Geral do Programa:					147.150,00



PREFEITURA MUNICIPAL DE SANTA CRUZ DOS MILAGRES - PI

Page 10 of 96

LEI DE DIRETRIZES ORÇAMENTÁRIAS

ANEXO DE METAS FISCAIS

PROGRAMAS, METAS E AÇÕES (LDO INICIAL 2021)

Lei: 349, Data: 29/07/2020

2021

Programa	Descrição
1013	ADMINISTRAÇÃO FINANCEIRA

Ações

Entidade	Unid.Orçam.	Proj.Ativ.	Função	SubFunção	FonGrupo	FonCódigo	Categoria	Meta	Valor
0001	PREFEITURA MUNICIPAL DE SANTA CRUZ DOS MILAGRES							5	55.972,22
	020400	ASSESSORIA ESPECIAL							
		2026	MANUTENÇÃO DA ASSESSORIA ESPECIAL						
			04	Administração					
				129	Administração de Receitas				
					001	Recursos Ordinários			
						00	Recursos Ordinarios		
							3	DESPESAS CORRENTES	

0001	PREFEITURA MUNICIPAL DE SANTA CRUZ DOS MILAGRES							5	8.404,24
	020400	ASSESSORIA ESPECIAL							
		2026	MANUTENÇÃO DA ASSESSORIA ESPECIAL						
			04	Administração					
				129	Administração de Receitas				
					001	Recursos Ordinários			
						00	Recursos Ordinarios		
							4	DESPESAS DE CAPITAL	

0001	PREFEITURA MUNICIPAL DE SANTA CRUZ DOS MILAGRES							5	174.567,76
	020500	SEC MUN DE FINANÇAS							
		2027	MANUTENÇÃO DA SECRETARIA MUNICIPAL DE FINANÇAS						
			04	Administração					
				123	Administração Financeira				
					001	Recursos Ordinários			
						00	Recursos Ordinarios		
							3	DESPESAS CORRENTES	



PREFEITURA MUNICIPAL DE SANTA CRUZ DOS MILAGRES - PI

Page 11 of 96

LEI DE DIRETRIZES ORÇAMENTÁRIAS

ANEXO DE METAS FISCAIS

PROGRAMAS, METAS E AÇÕES (LDO INICIAL 2021)

Lei: 349, Data: 29/07/2020

2021

0001	PREFEITURA MUNICIPAL DE SANTA CRUZ DOS MILAGRES							5	8.404,24
	020500	SEC MUN DE FINANÇAS							
		2027	MANUTENÇÃO DA SECRETARIA MUNICIPAL DE FINANÇAS						
			04	Administração					
				123	Administração Financeira				
					001	Recursos Ordinários			
						00	Recursos Ordinarios		
							4	DESPESAS DE CAPITAL	

Total Geral do Programa: 247.348,46



PREFEITURA MUNICIPAL DE SANTA CRUZ DOS MILAGRES - PI
 LEI DE DIRETRIZES ORÇAMENTÁRIAS
 ANEXO DE METAS FISCAIS
 PROGRAMAS, METAS E AÇÕES (LDO INICIAL 2021)
 2021

Lei: 349, Data: 29/07/2020

Programa	Descrição
1014	ADMINISTRAÇÃO GERAL

Ações

Entidade	Unid.Orçam.	Proj.Ativ.	Função	SubFunção	FonGrupo	FonCódigo	Categoria	Meta	Valor
0001	PREFEITURA MUNICIPAL DE SANTA CRUZ DOS MILAGRES							5	29.604,45
	020100	GABINETE DO PREFEITO							
		2002	MANUTENCAO DA JUNTA DE SERVIÇO MILITAR						
			04	Administração					
				122	Administração Geral				
					001	Recursos Ordinários			
						00	Recursos Ordinários		
							3	DESPESAS CORRENTES	

0001	PREFEITURA MUNICIPAL DE SANTA CRUZ DOS MILAGRES							5	1.779.441,75
	020300	SEC MUN DE ADMINISTRAÇÃO E PLANEJAMENTO							
		2024	MANUTENÇÃO DA SEC MUN DE ADMINISTRAÇÃO E PLANEJAMENTO						
			04	Administração					
				122	Administração Geral				
					001	Recursos Ordinários			
						00	Recursos Ordinários		
							3	DESPESAS CORRENTES	

0001	PREFEITURA MUNICIPAL DE SANTA CRUZ DOS MILAGRES							5	302.346,23
	020300	SEC MUN DE ADMINISTRAÇÃO E PLANEJAMENTO							
		2024	MANUTENÇÃO DA SEC MUN DE ADMINISTRAÇÃO E PLANEJAMENTO						
			04	Administração					
				122	Administração Geral				
					001	Recursos Ordinários			
						00	Recursos Ordinários		
							4	DESPESAS DE CAPITAL	



PREFEITURA MUNICIPAL DE SANTA CRUZ DOS MILAGRES - PI
 LEI DE DIRETRIZES ORÇAMENTÁRIAS
 ANEXO DE METAS FISCAIS
 PROGRAMAS, METAS E AÇÕES (LDO INICIAL 2021)
 2021

Page 13 of 96

Lei: 349, Data: 29/07/2020

0001	PREFEITURA MUNICIPAL DE SANTA CRUZ DOS MILAGRES							5	33.790,00
	020300	SEC MUN DE ADMINISTRAÇÃO E PLANEJAMENTO							
		2024	MANUTENÇÃO DA SEC MUN DE ADMINISTRAÇÃO E PLANEJAMENTO						
			04	Administração					
				122	Administração Geral				
					940	Outras vinculações de transferências			
						00	Recursos Ordinários		
							3	DESPESAS CORRENTES	

0001	PREFEITURA MUNICIPAL DE SANTA CRUZ DOS MILAGRES							5	5.450,00
	020300	SEC MUN DE ADMINISTRAÇÃO E PLANEJAMENTO							
		2024	MANUTENÇÃO DA SEC MUN DE ADMINISTRAÇÃO E PLANEJAMENTO						
			04	Administração					
				122	Administração Geral				
					940	Outras vinculações de transferências			
						00	Recursos Ordinários		
							4	DESPESAS DE CAPITAL	

0001	PREFEITURA MUNICIPAL DE SANTA CRUZ DOS MILAGRES							5	16.350,00
	020300	SEC MUN DE ADMINISTRAÇÃO E PLANEJAMENTO							
		2028	ENCARGOS COM TELEFONIA MOVEL						
			04	Administração					
				122	Administração Geral				
					001	Recursos Ordinários			
						00	Recursos Ordinários		
							3	DESPESAS CORRENTES	

0001	PREFEITURA MUNICIPAL DE SANTA CRUZ DOS MILAGRES							5	1.090,00
	020300	SEC MUN DE ADMINISTRAÇÃO E PLANEJAMENTO							
		2028	ENCARGOS COM TELEFONIA MOVEL						
			04	Administração					
				122	Administração Geral				
					940	Outras vinculações de transferências			
						00	Recursos Ordinários		
							3	DESPESAS CORRENTES	



PREFEITURA MUNICIPAL DE SANTA CRUZ DOS MILAGRES - PI

Page 14 of 96

LEI DE DIRETRIZES ORÇAMENTÁRIAS

ANEXO DE METAS FISCAIS

PROGRAMAS, METAS E AÇÕES (LDO INICIAL 2021)

Lei: 349, Data: 29/07/2020

2021

0001	PREFEITURA MUNICIPAL DE SANTA CRUZ DOS MILAGRES	5	33.616,94
020300	SEC MUN DE ADMINISTRAÇÃO E PLANEJAMENTO		
2029	ENCARGOS COM TELEFONIA FIXA		
04	Administração		
122	Administração Geral		
001	Recursos Ordinários		
00	Recursos Ordinarios		
3	DESPESAS CORRENTES		

0001	PREFEITURA MUNICIPAL DE SANTA CRUZ DOS MILAGRES	5	1.090,00
020300	SEC MUN DE ADMINISTRAÇÃO E PLANEJAMENTO		
2029	ENCARGOS COM TELEFONIA FIXA		
04	Administração		
122	Administração Geral		
940	Outras vinculações de transferências		
00	Recursos Ordinarios		
3	DESPESAS CORRENTES		

0001	PREFEITURA MUNICIPAL DE SANTA CRUZ DOS MILAGRES	5	251.180,94
020300	SEC MUN DE ADMINISTRAÇÃO E PLANEJAMENTO		
2032	ENCARGOS COM ENERGIA ELETRICA/ ILUM. PUBLICA		
25	Energia		
752	Energia Elétrica		
001	Recursos Ordinários		
00	Recursos Ordinarios		
3	DESPESAS CORRENTES		

0001	PREFEITURA MUNICIPAL DE SANTA CRUZ DOS MILAGRES	5	135.160,00
020300	SEC MUN DE ADMINISTRAÇÃO E PLANEJAMENTO		
2032	ENCARGOS COM ENERGIA ELETRICA/ ILUM. PUBLICA		
25	Energia		
752	Energia Elétrica		
001	Recursos Ordinários		
00	Recursos Ordinarios		
4	DESPESAS DE CAPITAL		



PREFEITURA MUNICIPAL DE SANTA CRUZ DOS MILAGRES - PI

Page 15 of 96

LEI DE DIRETRIZES ORÇAMENTÁRIAS

ANEXO DE METAS FISCAIS

PROGRAMAS, METAS E AÇÕES (LDO INICIAL 2021)

Lei: 349, Data: 29/07/2020

2021

0001	PREFEITURA MUNICIPAL DE SANTA CRUZ DOS MILAGRES	5	3.270,00
020300	SEC MUN DE ADMINISTRAÇÃO E PLANEJAMENTO		
2032	ENCARGOS COM ENERGIA ELETRICA/ ILUM. PUBLICA		
25	Energia		
752	Energia Elétrica		
940	Outras vinculações de transferências		
00	Recursos Ordinarios		
3	DESPESAS CORRENTES		

0001	PREFEITURA MUNICIPAL DE SANTA CRUZ DOS MILAGRES	5	43.600,00
020300	SEC MUN DE ADMINISTRAÇÃO E PLANEJAMENTO		
2032	ENCARGOS COM ENERGIA ELETRICA/ ILUM. PUBLICA		
25	Energia		
752	Energia Elétrica		
950	Outras vinculações de taxas e contribuições		
00	Recursos Ordinarios		
3	DESPESAS CORRENTES		

0001	PREFEITURA MUNICIPAL DE SANTA CRUZ DOS MILAGRES	5	4.360,00
020300	SEC MUN DE ADMINISTRAÇÃO E PLANEJAMENTO		
2032	ENCARGOS COM ENERGIA ELETRICA/ ILUM. PUBLICA		
25	Energia		
752	Energia Elétrica		
950	Outras vinculações de taxas e contribuições		
00	Recursos Ordinarios		
4	DESPESAS DE CAPITAL		

0001	PREFEITURA MUNICIPAL DE SANTA CRUZ DOS MILAGRES	5	16.808,48
020300	SEC MUN DE ADMINISTRAÇÃO E PLANEJAMENTO		
2033	ENCARGOS COM FATURA DE FORNECIMENTO DE AGUA		
04	Administração		
122	Administração Geral		
001	Recursos Ordinários		
00	Recursos Ordinarios		
3	DESPESAS CORRENTES		



PREFEITURA MUNICIPAL DE SANTA CRUZ DOS MILAGRES - PI
LEI DE DIRETRIZES ORÇAMENTÁRIAS
ANEXO DE METAS FISCAIS
PROGRAMAS, METAS E AÇÕES (LDO INICIAL 2021)
 2021

Lei: 349, Data: 29/07/2020

0001	PREFEITURA MUNICIPAL DE SANTA CRUZ DOS MILAGRES	5	2.180,00
020300	SEC MUN DE ADMINISTRAÇÃO E PLANEJAMENTO		
2033	ENCARGOS COM FATURA DE FORNECIMENTO DE AGUA		
04	Administração		
122	Administração Geral		
940	Outras vinculações de transferências		
00	Recursos Ordinários		
3	DESPESAS CORRENTES		

0001	PREFEITURA MUNICIPAL DE SANTA CRUZ DOS MILAGRES	5	54.500,00
020300	SEC MUN DE ADMINISTRAÇÃO E PLANEJAMENTO		
2038	ENCARGOS COM PRECATORIOS JUDICIAIS		
28	Encargos Especiais		
843	Serviço da Dívida Interna		
001	Recursos Ordinários		
00	Recursos Ordinários		
4	DESPESAS DE CAPITAL		

0001	PREFEITURA MUNICIPAL DE SANTA CRUZ DOS MILAGRES	5	23.980,00
020300	SEC MUN DE ADMINISTRAÇÃO E PLANEJAMENTO		
2090	ENCARGOS COM OUVIDORIA GERAL DO MUNICIPIO		
04	Administração		
122	Administração Geral		
001	Recursos Ordinários		
00	Recursos Ordinários		
3	DESPESAS CORRENTES		

0001	PREFEITURA MUNICIPAL DE SANTA CRUZ DOS MILAGRES	5	3.270,00
020300	SEC MUN DE ADMINISTRAÇÃO E PLANEJAMENTO		
2090	ENCARGOS COM OUVIDORIA GERAL DO MUNICIPIO		
04	Administração		
122	Administração Geral		
001	Recursos Ordinários		
00	Recursos Ordinários		
4	DESPESAS DE CAPITAL		



PREFEITURA MUNICIPAL DE SANTA CRUZ DOS MILAGRES - PI
LEI DE DIRETRIZES ORÇAMENTÁRIAS
ANEXO DE METAS FISCAIS
PROGRAMAS, METAS E AÇÕES (LDO INICIAL 2021)
 2021

Page 17 of 96

Lei: 349, Data: 29/07/2020

0001	PREFEITURA MUNICIPAL DE SANTA CRUZ DOS MILAGRES	5	193.185,22
020700	SEC MUN DE TURISMO		
2069	MANUTENÇÃO DA SECRETARIA MUNICIPAL DE TURISMO		
23	Comércio e Serviços		
695	Turismo		
001	Recursos Ordinários		
00	Recursos Ordinários		
3	DESPESAS CORRENTES		

0001	PREFEITURA MUNICIPAL DE SANTA CRUZ DOS MILAGRES	5	16.808,48
020700	SEC MUN DE TURISMO		
2069	MANUTENÇÃO DA SECRETARIA MUNICIPAL DE TURISMO		
23	Comércio e Serviços		
695	Turismo		
001	Recursos Ordinários		
00	Recursos Ordinários		
4	DESPESAS DE CAPITAL		

0001	PREFEITURA MUNICIPAL DE SANTA CRUZ DOS MILAGRES	5	8.720,00
020800	SEC MUN INFRA-ESTRUTURA, URB E TRANSPORTE		
1060	PLANO MUN DE SANEAMENTO		
17	Saneamento		
512	Saneamento Básico Urbano		
001	Recursos Ordinários		
00	Recursos Ordinários		
3	DESPESAS CORRENTES		

0001	PREFEITURA MUNICIPAL DE SANTA CRUZ DOS MILAGRES	5	8.720,00
020800	SEC MUN INFRA-ESTRUTURA, URB E TRANSPORTE		
1060	PLANO MUN DE SANEAMENTO		
17	Saneamento		
512	Saneamento Básico Urbano		
940	Outras vinculações de transferências		
00	Recursos Ordinários		
3	DESPESAS CORRENTES		



PREFEITURA MUNICIPAL DE SANTA CRUZ DOS MILAGRES - PI

Page 18 of 96

LEI DE DIRETRIZES ORÇAMENTÁRIAS

ANEXO DE METAS FISCAIS

PROGRAMAS, METAS E AÇÕES (LDO INICIAL 2021)

Lei: 349, Data: 29/07/2020

2021

0001	PREFEITURA MUNICIPAL DE SANTA CRUZ DOS MILAGRES	5	375.333,21
020800	SEC MUN INFRA-ESTRUTURA, URB E TRANSPORTE		
2094	MANUT. DA SEC DE INFRA-ESTRUTURA, URBAN E TRANSPORTES		
15	Urbanismo		
452	Serviços Urbanos		
001	Recursos Ordinários		
00	Recursos Ordinários		
3	DESPESAS CORRENTES		

0001	PREFEITURA MUNICIPAL DE SANTA CRUZ DOS MILAGRES	5	2.180,00
020800	SEC MUN INFRA-ESTRUTURA, URB E TRANSPORTE		
2094	MANUT. DA SEC DE INFRA-ESTRUTURA, URBAN E TRANSPORTES		
15	Urbanismo		
452	Serviços Urbanos		
001	Recursos Ordinários		
00	Recursos Ordinários		
4	DESPESAS DE CAPITAL		

0001	PREFEITURA MUNICIPAL DE SANTA CRUZ DOS MILAGRES	5	11.990,00
020800	SEC MUN INFRA-ESTRUTURA, URB E TRANSPORTE		
2094	MANUT. DA SEC DE INFRA-ESTRUTURA, URBAN E TRANSPORTES		
15	Urbanismo		
452	Serviços Urbanos		
940	Outras vinculações de transferências		
00	Recursos Ordinários		
3	DESPESAS CORRENTES		

0001	PREFEITURA MUNICIPAL DE SANTA CRUZ DOS MILAGRES	5	2.180,00
020800	SEC MUN INFRA-ESTRUTURA, URB E TRANSPORTE		
2094	MANUT. DA SEC DE INFRA-ESTRUTURA, URBAN E TRANSPORTES		
15	Urbanismo		
452	Serviços Urbanos		
940	Outras vinculações de transferências		
00	Recursos Ordinários		
4	DESPESAS DE CAPITAL		



PREFEITURA MUNICIPAL DE SANTA CRUZ DOS MILAGRES - PI

Page 19 of 96

LEI DE DIRETRIZES ORÇAMENTÁRIAS

ANEXO DE METAS FISCAIS

PROGRAMAS, METAS E AÇÕES (LDO INICIAL 2021)

Lei: 349, Data: 29/07/2020

2021

0001	PREFEITURA MUNICIPAL DE SANTA CRUZ DOS MILAGRES	5	16.350,00
020900	SEC MUN MEIO AMBIENTE E RECURSOS HIDRICOS		
2039	ENCARGOS COM SEGURO SAFRA		
20	Agricultura		
605	Abastecimento		
001	Recursos Ordinários		
00	Recursos Ordinários		
3	DESPESAS CORRENTES		

Total Geral do Programa: 3.376.555,70



PREFEITURA MUNICIPAL DE SANTA CRUZ DOS MILAGRES - PI
 LEI DE DIRETRIZES ORÇAMENTÁRIAS
 ANEXO DE METAS FISCAIS
PROGRAMAS, METAS E AÇÕES (LDO INICIAL 2021)
 2021

Lei: 349, Data: 29/07/2020

Programa	Descrição
1015	ADMINISTRAÇÃO GOVERNAMENTAL

Ações

Entidade	Unid.Orçam.	Proj.Ativ.	Função	SubFunção	FonGrupo	FonCódigo	Categoria	Meta	Valor
0001	PREFEITURA MUNICIPAL DE SANTA CRUZ DOS MILAGRES							5	916.342,04
	020100	GABINETE DO PREFEITO							
		2007	MANUTENCAO DO GABINETE DO PREFEITO						
			04	Administração					
				122	Administração Geral				
					001	Recursos Ordinários			
						00	Recursos Ordinarios		
							3	DESPESAS CORRENTES	

0001	PREFEITURA MUNICIPAL DE SANTA CRUZ DOS MILAGRES							5	25.760,06
	020100	GABINETE DO PREFEITO							
		2007	MANUTENCAO DO GABINETE DO PREFEITO						
			04	Administração					
				122	Administração Geral				
					001	Recursos Ordinários			
						00	Recursos Ordinarios		
							4	DESPESAS DE CAPITAL	

0001	PREFEITURA MUNICIPAL DE SANTA CRUZ DOS MILAGRES							5	2.180,00
	020100	GABINETE DO PREFEITO							
		2007	MANUTENCAO DO GABINETE DO PREFEITO						
			04	Administração					
				122	Administração Geral				
					940	Outras vinculações de transferências			
						00	Recursos Ordinarios		
							4	DESPESAS DE CAPITAL	



PREFEITURA MUNICIPAL DE SANTA CRUZ DOS MILAGRES - PI
 LEI DE DIRETRIZES ORÇAMENTÁRIAS
 ANEXO DE METAS FISCAIS
PROGRAMAS, METAS E AÇÕES (LDO INICIAL 2021)
 2021

Page 21 of 96

Lei: 349, Data: 29/07/2020

0001	PREFEITURA MUNICIPAL DE SANTA CRUZ DOS MILAGRES							5	34.457,37
	020100	GABINETE DO PREFEITO							
		2008	MANUTENCAO DA DIVISAO DE COMUNICAÇÃO						
			04	Administração					
				122	Administração Geral				
					001	Recursos Ordinários			
						00	Recursos Ordinarios		
							3	DESPESAS CORRENTES	

0001	PREFEITURA MUNICIPAL DE SANTA CRUZ DOS MILAGRES							5	35.297,82
	020100	GABINETE DO PREFEITO							
		2009	MANUTENCAO DA DIVISAO DE CERIMONIAL						
			04	Administração					
				122	Administração Geral				
					001	Recursos Ordinários			
						00	Recursos Ordinarios		
							3	DESPESAS CORRENTES	

0004	FMAS							5	2.180,00
	021100	FUNDO MUNICIPAL DE ASSISTENCIA SOCIAL							
		1004	AQUISIÇÃO DE VEICULO						
			08	Assistência Social					
				244	Assistência Comunitária				
					001	Recursos Ordinários			
						00	Recursos Ordinarios		
							4	DESPESAS DE CAPITAL	

0004	FMAS							5	38.150,00
	021100	FUNDO MUNICIPAL DE ASSISTENCIA SOCIAL							
		1004	AQUISIÇÃO DE VEICULO						
			08	Assistência Social					
				244	Assistência Comunitária				
					311	Transferência de Recursos do Fundo Nacional de Assistência Social – FN			
						00	Recursos Ordinarios		
							4	DESPESAS DE CAPITAL	



PREFEITURA MUNICIPAL DE SANTA CRUZ DOS MILAGRES - PI

Page 22 of 96

LEI DE DIRETRIZES ORÇAMENTÁRIAS
ANEXO DE METAS FISCAIS

PROGRAMAS, METAS E AÇÕES (LDO INICIAL 2021)
2021

Lei: 349, Data: 29/07/2020

0004	FMAS								5	1.090,00
	021100	FUNDO MUNICIPAL DE ASSISTENCIA SOCIAL								
		1004	AQUISIÇÃO DE VEICULO							
			08	Assistência Social						
				244	Assistência Comunitária					
					312	Transferências de Convênios - Assistência Social				
						00	Recursos Ordinarios			
							4	DESPESAS DE CAPITAL		

Total Geral do Programa: 1.055.457,29



PREFEITURA MUNICIPAL DE SANTA CRUZ DOS MILAGRES - PI

Page 23 of 96

LEI DE DIRETRIZES ORÇAMENTÁRIAS
ANEXO DE METAS FISCAIS

PROGRAMAS, METAS E AÇÕES (LDO INICIAL 2021)
2021

Lei: 349, Data: 29/07/2020

Programa Descrição

1022 AMPLIAÇÃO DA FROTA DE VEICULOS

Ações

Entidade	Unid.Orçam.	Proj.Ativ.	Função	SubFunção	FonGrupo	FonCódigo	Categoria	Meta	Valor
0001	PREFEITURA MUNICIPAL DE SANTA CRUZ DOS MILAGRES							5	139.956,00
	020100	GABINETE DO PREFEITO							
		1003	AQUISIÇÃO DE VEICULO						
			04	Administração					
				122	Administração Geral				
					001	Recursos Ordinarios			
						00	Recursos Ordinarios		
							4	DESPESAS DE CAPITAL	
0001	PREFEITURA MUNICIPAL DE SANTA CRUZ DOS MILAGRES							5	5.450,00
	020100	GABINETE DO PREFEITO							
		1003	AQUISIÇÃO DE VEICULO						
			04	Administração					
				122	Administração Geral				
					940	Outras vinculações de transferências			
						00	Recursos Ordinarios		
							4	DESPESAS DE CAPITAL	
0001	PREFEITURA MUNICIPAL DE SANTA CRUZ DOS MILAGRES							5	5.450,00
	020300	SEC MUN DE ADMINISTRAÇÃO E PLANEJAMENTO							
		1005	AQUISIÇÃO DE VEICULO						
			04	Administração					
				122	Administração Geral				
					001	Recursos Ordinarios			
						00	Recursos Ordinarios		
							4	DESPESAS DE CAPITAL	



PREFEITURA MUNICIPAL DE SANTA CRUZ DOS MILAGRES - PI
 LEI DE DIRETRIZES ORÇAMENTÁRIAS
 ANEXO DE METAS FISCAIS
PROGRAMAS, METAS E AÇÕES (LDO INICIAL 2021)
 2021

Lei: 349, Data: 29/07/2020

0001	PREFEITURA MUNICIPAL DE SANTA CRUZ DOS MILAGRES	5	142.357,37
020300	SEC MUN DE ADMINISTRAÇÃO E PLANEJAMENTO		
1005	AQUISIÇÃO DE VEICULO		
04	Administração		
122	Administração Geral		
940	Outras vinculações de transferências		
00	Recursos Ordinarios		
4	DESPESAS DE CAPITAL		

0001	PREFEITURA MUNICIPAL DE SANTA CRUZ DOS MILAGRES	5	5.450,00
020400	ASSESSORIA ESPECIAL		
1006	AQUISIÇÃO DE VEICULO		
04	Administração		
123	Administração Financeira		
001	Recursos Ordinarios		
00	Recursos Ordinarios		
4	DESPESAS DE CAPITAL		

0001	PREFEITURA MUNICIPAL DE SANTA CRUZ DOS MILAGRES	5	54.837,53
020400	ASSESSORIA ESPECIAL		
1006	AQUISIÇÃO DE VEICULO		
04	Administração		
123	Administração Financeira		
940	Outras vinculações de transferências		
00	Recursos Ordinarios		
4	DESPESAS DE CAPITAL		

0001	PREFEITURA MUNICIPAL DE SANTA CRUZ DOS MILAGRES	5	2.180,00
020600	SEC MUN DE EDUCAÇÃO		
1012	AQUISIÇÃO DE VEICULOS/ONIBUS ESCOLAR		
12	Educação		
361	Ensino Fundamental		
001	Recursos Ordinarios		
00	Recursos Ordinarios		
4	DESPESAS DE CAPITAL		



PREFEITURA MUNICIPAL DE SANTA CRUZ DOS MILAGRES - PI
 LEI DE DIRETRIZES ORÇAMENTÁRIAS
 ANEXO DE METAS FISCAIS
PROGRAMAS, METAS E AÇÕES (LDO INICIAL 2021)
 2021

Page 25 of 96

Lei: 349, Data: 29/07/2020

0001	PREFEITURA MUNICIPAL DE SANTA CRUZ DOS MILAGRES	5	54.500,00
020600	SEC MUN DE EDUCAÇÃO		
1012	AQUISIÇÃO DE VEICULOS/ONIBUS ESCOLAR		
12	Educação		
361	Ensino Fundamental		
119	Outras Transferências de Recursos do FNDE		
00	Recursos Ordinarios		
4	DESPESAS DE CAPITAL		

0001	PREFEITURA MUNICIPAL DE SANTA CRUZ DOS MILAGRES	5	109.000,00
020600	SEC MUN DE EDUCAÇÃO		
1012	AQUISIÇÃO DE VEICULOS/ONIBUS ESCOLAR		
12	Educação		
361	Ensino Fundamental		
120	Transferência do Salário-Educação		
00	Recursos Ordinarios		
4	DESPESAS DE CAPITAL		

0001	PREFEITURA MUNICIPAL DE SANTA CRUZ DOS MILAGRES	5	5.450,00
020800	SEC MUN INFRA-ESTRUTURA, URB E TRANSPORTE		
1016	AQUISIÇÃO DE MAQUINAS PESADAS		
26	Transporte		
785	Transporte Especiais		
001	Recursos Ordinarios		
00	Recursos Ordinarios		
4	DESPESAS DE CAPITAL		

0001	PREFEITURA MUNICIPAL DE SANTA CRUZ DOS MILAGRES	5	84.042,37
020800	SEC MUN INFRA-ESTRUTURA, URB E TRANSPORTE		
1016	AQUISIÇÃO DE MAQUINAS PESADAS		
26	Transporte		
785	Transporte Especiais		
940	Outras vinculações de transferências		
00	Recursos Ordinarios		
4	DESPESAS DE CAPITAL		



PREFEITURA MUNICIPAL DE SANTA CRUZ DOS MILAGRES - PI

Page 26 of 96

LEI DE DIRETRIZES ORÇAMENTÁRIAS

ANEXO DE METAS FISCAIS

PROGRAMAS, METAS E AÇÕES (LDO INICIAL 2021)
2021

Lei: 349, Data: 29/07/2020

0001	PREFEITURA MUNICIPAL DE SANTA CRUZ DOS MILAGRES	5	10.900,00
020900	SEC MUN MEIO AMBIENTE E RECURSOS HIDRICOS		
1010	AQUISIÇÃO DE TRATOR, MAQUINAS E IMPLEMENTOS AGRICOLAS		
20	Agricultura		
606	Extensão Rural		
001	Recursos Ordinários		
00	Recursos Ordinários		
4	DESPESAS DE CAPITAL		

0001	PREFEITURA MUNICIPAL DE SANTA CRUZ DOS MILAGRES	5	84.042,37
020900	SEC MUN MEIO AMBIENTE E RECURSOS HIDRICOS		
1010	AQUISIÇÃO DE TRATOR, MAQUINAS E IMPLEMENTOS AGRICOLAS		
20	Agricultura		
606	Extensão Rural		
940	Outras vinculações de transferências		
00	Recursos Ordinários		
4	DESPESAS DE CAPITAL		

0002	FUNDEB	5	10.900,00
020603	FUNDEB		
1013	AQUISIÇÃO DE VEICULO		
12	Educação		
361	Ensino Fundamental		
110	Transferências do FUNDEB - Controle Unificado		
00	Recursos Ordinários		
4	DESPESAS DE CAPITAL		

0002	FUNDEB	5	10.900,00
020603	FUNDEB		
1014	AQUISIÇÃO DE ONIBUS ESCOLAR		
12	Educação		
361	Ensino Fundamental		
110	Transferências do FUNDEB - Controle Unificado		
00	Recursos Ordinários		
4	DESPESAS DE CAPITAL		



PREFEITURA MUNICIPAL DE SANTA CRUZ DOS MILAGRES - PI

Page 27 of 96

LEI DE DIRETRIZES ORÇAMENTÁRIAS

ANEXO DE METAS FISCAIS

PROGRAMAS, METAS E AÇÕES (LDO INICIAL 2021)
2021

Lei: 349, Data: 29/07/2020

0003	FMS	5	1.090,00
021000	FUNDO MUNICIPAL DE SAUDE		
1007	AQUISIÇÃO DE VEICULO		
10	Saúde		
301	Atenção Básica		
001	Recursos Ordinários		
00	Recursos Ordinários		
4	DESPESAS DE CAPITAL		

0003	FMS	5	81.750,00
021000	FUNDO MUNICIPAL DE SAUDE		
1007	AQUISIÇÃO DE VEICULO		
10	Saúde		
301	Atenção Básica		
210	Transferências de Recursos do SUS		
00	Recursos Ordinários		
4	DESPESAS DE CAPITAL		

0003	FMS	5	1.090,00
021000	FUNDO MUNICIPAL DE SAUDE		
1007	AQUISIÇÃO DE VEICULO		
10	Saúde		
301	Atenção Básica		
220	Transferências de Convênios ou de Contratos de Repasse vinculados à Sa		
00	Recursos Ordinários		
4	DESPESAS DE CAPITAL		

0003	FMS	5	1.090,00
021000	FUNDO MUNICIPAL DE SAUDE		
1008	AQUISIÇÃO DE AMBULANCIA		
10	Saúde		
301	Atenção Básica		
001	Recursos Ordinários		
00	Recursos Ordinários		
4	DESPESAS DE CAPITAL		



PREFEITURA MUNICIPAL DE SANTA CRUZ DOS MILAGRES - PI
 LEI DE DIRETRIZES ORÇAMENTÁRIAS
 ANEXO DE METAS FISCAIS
 PROGRAMAS, METAS E AÇÕES (LDO INICIAL 2021)
 2021

Page 28 of 96

Lei: 349, Data: 29/07/2020

0003	FMS							5	81.750,00
	021000	FUNDO MUNICIPAL DE SAUDE							
		1008	AQUISIÇÃO DE AMBULANCIA						
			10	Saúde					
				301	Atenção Básica				
					210	Transferências de Recursos do SUS			
						00	Recursos Ordinarios		
							4	DESPESAS DE CAPITAL	

0003	FMS							5	1.090,00
	021000	FUNDO MUNICIPAL DE SAUDE							
		1008	AQUISIÇÃO DE AMBULANCIA						
			10	Saúde					
				301	Atenção Básica				
					220	Transferências de Convênios ou de Contratos de Repasse vinculados à Sa			
						00	Recursos Ordinarios		
							4	DESPESAS DE CAPITAL	

Total Geral do Programa:									893.275,63



PREFEITURA MUNICIPAL DE SANTA CRUZ DOS MILAGRES - PI
 LEI DE DIRETRIZES ORÇAMENTÁRIAS
 ANEXO DE METAS FISCAIS
 PROGRAMAS, METAS E AÇÕES (LDO INICIAL 2021)
 2021

Page 29 of 96

Lei: 349, Data: 29/07/2020

Programa	Descrição	Meta	Valor
1023	AMPLIAÇÃO DE ORGÃOS PÚBLICOS		
Ações			
<i>Entidade</i>	<i>Unid.Orçam.</i>	<i>Proj.Ativ.</i>	<i>Função SubFunção FonGrupo FonCódigo Categoria</i>
0001	PREFEITURA MUNICIPAL DE SANTA CRUZ DOS MILAGRES		5 4.360,00
	020600	SEC MUN DE EDUCAÇÃO	
		1023	CONST AMPL OU REFORMA DE ORGAOS PUBLICOS DA EDUCAÇÃO/BIBLIOTECA
			12 Educação
			361 Ensino Fundamental
			001 Recursos Ordinários
			00 Recursos Ordinarios
			4 DESPESAS DE CAPITAL

0001	PREFEITURA MUNICIPAL DE SANTA CRUZ DOS MILAGRES		5 108.796,61
	020600	SEC MUN DE EDUCAÇÃO	
		1023	CONST AMPL OU REFORMA DE ORGAOS PUBLICOS DA EDUCAÇÃO/BIBLIOTECA
			12 Educação
			361 Ensino Fundamental
			119 Outras Transferências de Recursos do FNDE
			00 Recursos Ordinarios
			4 DESPESAS DE CAPITAL

0001	PREFEITURA MUNICIPAL DE SANTA CRUZ DOS MILAGRES		5 111.180,00
	020600	SEC MUN DE EDUCAÇÃO	
		1023	CONST AMPL OU REFORMA DE ORGAOS PUBLICOS DA EDUCAÇÃO/BIBLIOTECA
			12 Educação
			361 Ensino Fundamental
			120 Transferência do Salário-Educação
			00 Recursos Ordinarios
			4 DESPESAS DE CAPITAL



PREFEITURA MUNICIPAL DE SANTA CRUZ DOS MILAGRES - PI

Page 30 of 96

LEI DE DIRETRIZES ORÇAMENTÁRIAS

ANEXO DE METAS FISCAIS

PROGRAMAS, METAS E AÇÕES (LDO INICIAL 2021)

Lei: 349, Data: 29/07/2020

2021

0001	PREFEITURA MUNICIPAL DE SANTA CRUZ DOS MILAGRES	5	2.180,00
020600	SEC MUN DE EDUCAÇÃO		
1024	CONST AMPL OU REFORMA DE ESCOLAS MUNICIPAIS		
12	Educação		
361	Ensino Fundamental		
001	Recursos Ordinários		
00	Recursos Ordinários		
4	DESPESAS DE CAPITAL		

0001	PREFEITURA MUNICIPAL DE SANTA CRUZ DOS MILAGRES	5	26.476,29
020600	SEC MUN DE EDUCAÇÃO		
1024	CONST AMPL OU REFORMA DE ESCOLAS MUNICIPAIS		
12	Educação		
361	Ensino Fundamental		
119	Outras Transferências de Recursos do FNDE		
00	Recursos Ordinários		
4	DESPESAS DE CAPITAL		

0001	PREFEITURA MUNICIPAL DE SANTA CRUZ DOS MILAGRES	5	109.000,00
020600	SEC MUN DE EDUCAÇÃO		
1024	CONST AMPL OU REFORMA DE ESCOLAS MUNICIPAIS		
12	Educação		
361	Ensino Fundamental		
120	Transferência do Salário-Educação		
00	Recursos Ordinários		
4	DESPESAS DE CAPITAL		

0001	PREFEITURA MUNICIPAL DE SANTA CRUZ DOS MILAGRES	5	16.350,00
020600	SEC MUN DE EDUCAÇÃO		
1025	CONST AMPL OU REFORMA DE CENTRO CULTURAL		
13	Cultura		
392	Difusão Cultural		
001	Recursos Ordinários		
00	Recursos Ordinários		
4	DESPESAS DE CAPITAL		

PREFEITURA MUNICIPAL DE SANTA CRUZ DOS MILAGRES - PI

Page 31 of 96

LEI DE DIRETRIZES ORÇAMENTÁRIAS

ANEXO DE METAS FISCAIS

PROGRAMAS, METAS E AÇÕES (LDO INICIAL 2021)

Lei: 349, Data: 29/07/2020

2021

0001	PREFEITURA MUNICIPAL DE SANTA CRUZ DOS MILAGRES	5	170.828,84
020600	SEC MUN DE EDUCAÇÃO		
1025	CONST AMPL OU REFORMA DE CENTRO CULTURAL		
13	Cultura		
392	Difusão Cultural		
940	Outras vinculações de transferências		
00	Recursos Ordinários		
4	DESPESAS DE CAPITAL		

0001	PREFEITURA MUNICIPAL DE SANTA CRUZ DOS MILAGRES	5	7.630,00
020600	SEC MUN DE EDUCAÇÃO		
1026	CONST AMPL OU REFORMA DE CENTRO OU MEMORIAL A SANTA CRUZ DOS MILAGRES		
13	Cultura		
392	Difusão Cultural		
001	Recursos Ordinários		
00	Recursos Ordinários		
4	DESPESAS DE CAPITAL		

0001	PREFEITURA MUNICIPAL DE SANTA CRUZ DOS MILAGRES	5	100.850,84
020600	SEC MUN DE EDUCAÇÃO		
1026	CONST AMPL OU REFORMA DE CENTRO OU MEMORIAL A SANTA CRUZ DOS MILAGRES		
13	Cultura		
392	Difusão Cultural		
940	Outras vinculações de transferências		
00	Recursos Ordinários		
4	DESPESAS DE CAPITAL		

0001	PREFEITURA MUNICIPAL DE SANTA CRUZ DOS MILAGRES	5	152.116,68
020800	SEC MUN INFRA-ESTRUTURA, URB E TRANSPORTE		
1017	CONST AMPL OU REFORMA DO PREDIO DA PREEITURA		
15	Urbanismo		
451	Infra-Estrutura Urbana		
001	Recursos Ordinários		
00	Recursos Ordinários		
4	DESPESAS DE CAPITAL		



PREFEITURA MUNICIPAL DE SANTA CRUZ DOS MILAGRES - PI
LEI DE DIRETRIZES ORÇAMENTÁRIAS
ANEXO DE METAS FISCAIS
PROGRAMAS, METAS E AÇÕES (LDO INICIAL 2021)
 2021

Lei: 349, Data: 29/07/2020

0001	PREFEITURA MUNICIPAL DE SANTA CRUZ DOS MILAGRES	5	10.900,00
020800	SEC MUN INFRA-ESTRUTURA, URB E TRANSPORTE		
1017	CONST AMPL OU REFORMA DO PREDIO DA PREEITURA		
15	Urbanismo		
451	Infra-Estrutura Urbana		
940	Outras vinculações de transferências		
00	Recursos Ordinários		
4	DESPESAS DE CAPITAL		

0001	PREFEITURA MUNICIPAL DE SANTA CRUZ DOS MILAGRES	5	93.108,48
020800	SEC MUN INFRA-ESTRUTURA, URB E TRANSPORTE		
1019	CONST AMPL OU REFORMA DE PREDIOS PUBLICOS		
15	Urbanismo		
451	Infra-Estrutura Urbana		
001	Recursos Ordinários		
00	Recursos Ordinários		
4	DESPESAS DE CAPITAL		

0001	PREFEITURA MUNICIPAL DE SANTA CRUZ DOS MILAGRES	5	92.650,00
020800	SEC MUN INFRA-ESTRUTURA, URB E TRANSPORTE		
1019	CONST AMPL OU REFORMA DE PREDIOS PUBLICOS		
15	Urbanismo		
451	Infra-Estrutura Urbana		
940	Outras vinculações de transferências		
00	Recursos Ordinários		
4	DESPESAS DE CAPITAL		

0002	FUNDEB	5	15.627,38
020603	FUNDEB		
1029	CONST AMPL OU REFORMA EM ESCOLAS MUNICIPAIS		
12	Educação		
361	Ensino Fundamental		
110	Transferências do FUNDEB - Controle Unificado		
00	Recursos Ordinários		
4	DESPESAS DE CAPITAL		



PREFEITURA MUNICIPAL DE SANTA CRUZ DOS MILAGRES - PI
LEI DE DIRETRIZES ORÇAMENTÁRIAS
ANEXO DE METAS FISCAIS
PROGRAMAS, METAS E AÇÕES (LDO INICIAL 2021)
 2021

Page 33 of 96

Lei: 349, Data: 29/07/2020

0003	FMS	5	2.180,00
021000	FUNDO MUNICIPAL DE SAUDE		
1020	CONST AMPL OU REFORMA DA SEC MUN DE SAUDE		
10	Saúde		
302	Assistência Hospitalar e Ambulatorial		
001	Recursos Ordinários		
00	Recursos Ordinários		
4	DESPESAS DE CAPITAL		

0003	FMS	5	89.492,37
021000	FUNDO MUNICIPAL DE SAUDE		
1020	CONST AMPL OU REFORMA DA SEC MUN DE SAUDE		
10	Saúde		
302	Assistência Hospitalar e Ambulatorial		
210	Transferências de Recursos do SUS		
00	Recursos Ordinários		
4	DESPESAS DE CAPITAL		

0003	FMS	5	2.180,00
021000	FUNDO MUNICIPAL DE SAUDE		
1020	CONST AMPL OU REFORMA DA SEC MUN DE SAUDE		
10	Saúde		
302	Assistência Hospitalar e Ambulatorial		
220	Transferências de Convênios ou de Contratos de Repasse vinculados à Sa		
00	Recursos Ordinários		
4	DESPESAS DE CAPITAL		

0003	FMS	5	2.180,00
021000	FUNDO MUNICIPAL DE SAUDE		
1021	CONST AMPL OU REF. DE POSTOS E UNIDADES DE SAUDE / ACADEMIAS DE SAUDE		
10	Saúde		
302	Assistência Hospitalar e Ambulatorial		
001	Recursos Ordinários		
00	Recursos Ordinários		
4	DESPESAS DE CAPITAL		



PREFEITURA MUNICIPAL DE SANTA CRUZ DOS MILAGRES - PI
LEI DE DIRETRIZES ORÇAMENTÁRIAS
ANEXO DE METAS FISCAIS
PROGRAMAS, METAS E AÇÕES (LDO INICIAL 2021)
 2021

Page 34 of 96

Lei: 349, Data: 29/07/2020

0003	FMS							5	206.122,37
	021000	FUNDO MUNICIPAL DE SAUDE							
		1021	CONST AMPL OU REF. DE POSTOS E UNIDADES DE SAUDE / ACADEMIAS DE SAUDE						
			10	Saúde					
				302	Assistência Hospitalar e Ambulatorial				
					210	Transferências de Recursos do SUS			
						00	Recursos Ordinários		
							4	DESPESAS DE CAPITAL	

0003	FMS							5	2.180,00
	021000	FUNDO MUNICIPAL DE SAUDE							
		1021	CONST AMPL OU REF. DE POSTOS E UNIDADES DE SAUDE / ACADEMIAS DE SAUDE						
			10	Saúde					
				302	Assistência Hospitalar e Ambulatorial				
					220	Transferências de Convênios ou de Contratos de Repasse vinculados à Sa			
						00	Recursos Ordinários		
							4	DESPESAS DE CAPITAL	

0004	FMAS							5	2.180,00
	021100	FUNDO MUNICIPAL DE ASSISTENCIA SOCIAL							
		1018	CONST AMPL OU REFORMA DE PREDIOS PUBLICOS						
			08	Assistência Social					
				244	Assistência Comunitária				
					001	Recursos Ordinários			
						00	Recursos Ordinários		
							4	DESPESAS DE CAPITAL	

0004	FMAS							5	100.850,84
	021100	FUNDO MUNICIPAL DE ASSISTENCIA SOCIAL							
		1018	CONST AMPL OU REFORMA DE PREDIOS PUBLICOS						
			08	Assistência Social					
				244	Assistência Comunitária				
					311	Transferência de Recursos do Fundo Nacional de Assistência Social – FN			
						00	Recursos Ordinários		
							4	DESPESAS DE CAPITAL	

PREFEITURA MUNICIPAL DE SANTA CRUZ DOS MILAGRES - PI
LEI DE DIRETRIZES ORÇAMENTÁRIAS
ANEXO DE METAS FISCAIS
PROGRAMAS, METAS E AÇÕES (LDO INICIAL 2021)
 2021

Page 35 of 96

Lei: 349, Data: 29/07/2020

0004	FMAS							5	2.180,00
	021100	FUNDO MUNICIPAL DE ASSISTENCIA SOCIAL							
		1018	CONST AMPL OU REFORMA DE PREDIOS PUBLICOS						
			08	Assistência Social					
				244	Assistência Comunitária				
					312	Transferências de Convênios - Assistência Social			
						00	Recursos Ordinários		
							4	DESPESAS DE CAPITAL	

Total Geral do Programa: 1.431.600,70

Programa Descrição
1038 ASSISTENCIA AO PRODUTOR

Ações

Entidade	Unid.Orçam.	Proj.Ativ.	Função	SubFunção	FonGrupo	FonCódigo	Categoria	Meta	Valor
0004	FMAS							5	30.255,25
	021100	FUNDO MUNICIPAL DE ASSISTENCIA SOCIAL							
		2013	MANUTENÇÃO DO DEP DE FORMAÇÃO DE NUCLEOS DE ARTES						
			11	Trabalho					
				334	Fomento ao Trabalho				
					001	Recursos Ordinários			
						00	Recursos Ordinários		
							3	DESPESAS CORRENTES	

0004	FMAS							5	1.680,85
	021100	FUNDO MUNICIPAL DE ASSISTENCIA SOCIAL							
		2013	MANUTENÇÃO DO DEP DE FORMAÇÃO DE NUCLEOS DE ARTES						
			11	Trabalho					
				334	Fomento ao Trabalho				
					001	Recursos Ordinários			
						00	Recursos Ordinários		
							4	DESPESAS DE CAPITAL	

Total Geral do Programa: 31.936,10



PREFEITURA MUNICIPAL DE SANTA CRUZ DOS MILAGRES - PI
LEI DE DIRETRIZES ORÇAMENTÁRIAS
ANEXO DE METAS FISCAIS
PROGRAMAS, METAS E AÇÕES (LDO INICIAL 2021)
2021

Page 36 of 96

Lei: 349, Data: 29/07/2020

Programa	Descrição
1039	ASSISTENCIA COMUNITARIA

Ações

Entidade	Unid.Orçam.	Proj.Ativ.	Função	SubFunção	FonGrupo	FonCódigo	Categoria	Meta	Valor
0004	FMAS							5	33.616,95
	021100	FUNDO MUNICIPAL DE ASSISTENCIA SOCIAL							
		2012	MANUTENÇÃO DO DEP DE ASS A MULHER E AO IDOSO						
		08	Assistência Social						
			244	Assistência Comunitária					
				001	Recursos Ordinários				
					00	Recursos Ordinários			
						3	DESPESAS CORRENTES		

0004	FMAS							5	1.680,85
	021100	FUNDO MUNICIPAL DE ASSISTENCIA SOCIAL							
		2012	MANUTENÇÃO DO DEP DE ASS A MULHER E AO IDOSO						
		08	Assistência Social						
			244	Assistência Comunitária					
				001	Recursos Ordinários				
					00	Recursos Ordinários			
						4	DESPESAS DE CAPITAL		

0004	FMAS							5	96.470,17
	021100	FUNDO MUNICIPAL DE ASSISTENCIA SOCIAL							
		2014	MANUTENÇÃO DO CONSELHO TUTELAR						
		08	Assistência Social						
			243	Assistência à Criança e ao Adolescente					
				001	Recursos Ordinários				
					00	Recursos Ordinários			
						3	DESPESAS CORRENTES		



PREFEITURA MUNICIPAL DE SANTA CRUZ DOS MILAGRES - PI
LEI DE DIRETRIZES ORÇAMENTÁRIAS
ANEXO DE METAS FISCAIS
PROGRAMAS, METAS E AÇÕES (LDO INICIAL 2021)
2021

Page 37 of 96

Lei: 349, Data: 29/07/2020

0004	FMAS							5	1.680,85
	021100	FUNDO MUNICIPAL DE ASSISTENCIA SOCIAL							
		2014	MANUTENÇÃO DO CONSELHO TUTELAR						
		08	Assistência Social						
			243	Assistência à Criança e ao Adolescente					
				001	Recursos Ordinários				
					00	Recursos Ordinários			
						4	DESPESAS DE CAPITAL		

0004	FMAS							5	261.774,55
	021100	FUNDO MUNICIPAL DE ASSISTENCIA SOCIAL							
		2016	MANUTENÇÃO DA SEC DE ASS SOCIAL						
		08	Assistência Social						
			244	Assistência Comunitária					
				001	Recursos Ordinários				
					00	Recursos Ordinários			
						3	DESPESAS CORRENTES		

0004	FMAS							5	40.134,48
	021100	FUNDO MUNICIPAL DE ASSISTENCIA SOCIAL							
		2016	MANUTENÇÃO DA SEC DE ASS SOCIAL						
		08	Assistência Social						
			244	Assistência Comunitária					
				001	Recursos Ordinários				
					00	Recursos Ordinários			
						4	DESPESAS DE CAPITAL		

0004	FMAS							5	253.807,97
	021100	FUNDO MUNICIPAL DE ASSISTENCIA SOCIAL							
		2017	MANUTENÇÃO DO FUNDO MUNICIPAL DE ASSISTENCIA SOCIAL						
		08	Assistência Social						
			244	Assistência Comunitária					
				001	Recursos Ordinários				
					00	Recursos Ordinários			
						3	DESPESAS CORRENTES		



PREFEITURA MUNICIPAL DE SANTA CRUZ DOS MILAGRES - PI

Page 38 of 96

LEI DE DIRETRIZES ORÇAMENTÁRIAS

ANEXO DE METAS FISCAIS

PROGRAMAS, METAS E AÇÕES (LDO INICIAL 2021)

Lei: 349, Data: 29/07/2020

2021

0004	FMAS					5	207.236,26
021100	FUNDO MUNICIPAL DE ASSISTENCIA SOCIAL						
2018	MANUT. DO SERV. CONV. FORT. VINC/ PBV III/PISO BAS FIXO						
08	Assistência Social						
244	Assistência Comunitária						
311	Transferência de Recursos do Fundo Nacional de Assistência Social – FN						
00	Recursos Ordinários						
3	DESPESAS CORRENTES						

0004	FMAS					5	2.770,85
021100	FUNDO MUNICIPAL DE ASSISTENCIA SOCIAL						
2018	MANUT. DO SERV. CONV. FORT. VINC/ PBV III/PISO BAS FIXO						
08	Assistência Social						
244	Assistência Comunitária						
311	Transferência de Recursos do Fundo Nacional de Assistência Social – FN						
00	Recursos Ordinários						
4	DESPESAS DE CAPITAL						

0004	FMAS					5	25.070,00
021100	FUNDO MUNICIPAL DE ASSISTENCIA SOCIAL						
2019	MANUT. DO PROGRAMA IGD SUAS						
08	Assistência Social						
244	Assistência Comunitária						
311	Transferência de Recursos do Fundo Nacional de Assistência Social – FN						
00	Recursos Ordinários						
3	DESPESAS CORRENTES						

0004	FMAS					5	1.090,00
021100	FUNDO MUNICIPAL DE ASSISTENCIA SOCIAL						
2019	MANUT. DO PROGRAMA IGD SUAS						
08	Assistência Social						
244	Assistência Comunitária						
311	Transferência de Recursos do Fundo Nacional de Assistência Social – FN						
00	Recursos Ordinários						
4	DESPESAS DE CAPITAL						



PREFEITURA MUNICIPAL DE SANTA CRUZ DOS MILAGRES - PI

Page 39 of 96

LEI DE DIRETRIZES ORÇAMENTÁRIAS

ANEXO DE METAS FISCAIS

PROGRAMAS, METAS E AÇÕES (LDO INICIAL 2021)

Lei: 349, Data: 29/07/2020

2021

0004	FMAS					5	43.600,00
021100	FUNDO MUNICIPAL DE ASSISTENCIA SOCIAL						
2020	MANUTENÇÃO DE OUTROS PROGRAMAS DO FNAS						
08	Assistência Social						
244	Assistência Comunitária						
311	Transferência de Recursos do Fundo Nacional de Assistência Social – FN						
00	Recursos Ordinários						
3	DESPESAS CORRENTES						

0004	FMAS					5	2.180,00
021100	FUNDO MUNICIPAL DE ASSISTENCIA SOCIAL						
2020	MANUTENÇÃO DE OUTROS PROGRAMAS DO FNAS						
08	Assistência Social						
244	Assistência Comunitária						
311	Transferência de Recursos do Fundo Nacional de Assistência Social – FN						
00	Recursos Ordinários						
4	DESPESAS DE CAPITAL						

0004	FMAS					5	18.530,00
021100	FUNDO MUNICIPAL DE ASSISTENCIA SOCIAL						
2020	MANUTENÇÃO DE OUTROS PROGRAMAS DO FNAS						
08	Assistência Social						
244	Assistência Comunitária						
312	Transferências de Convênios - Assistência Social						
00	Recursos Ordinários						
3	DESPESAS CORRENTES						

0004	FMAS					5	2.180,00
021100	FUNDO MUNICIPAL DE ASSISTENCIA SOCIAL						
2020	MANUTENÇÃO DE OUTROS PROGRAMAS DO FNAS						
08	Assistência Social						
244	Assistência Comunitária						
312	Transferências de Convênios - Assistência Social						
00	Recursos Ordinários						
4	DESPESAS DE CAPITAL						



PREFEITURA MUNICIPAL DE SANTA CRUZ DOS MILAGRES - PI
 LEI DE DIRETRIZES ORÇAMENTÁRIAS
 ANEXO DE METAS FISCAIS
 PROGRAMAS, METAS E AÇÕES (LDO INICIAL 2021)
 2021

Page 40 of 96

Lei: 349, Data: 29/07/2020

0004	FMAS							5	17.658,00
	021100	FUNDO MUNICIPAL DE ASSISTENCIA SOCIAL							
		2041	MANUTENÇÃO DO PROGRAMA BOLSA FAMILIA - IGDBF						
			08	Assistência Social					
				244	Assistência Comunitária				
					311	Transferência de Recursos do Fundo Nacional de Assistência Social – FN			
						00	Recursos Ordinários		
							3	DESPESAS CORRENTES	

0004	FMAS							5	2.180,00
	021100	FUNDO MUNICIPAL DE ASSISTENCIA SOCIAL							
		2041	MANUTENÇÃO DO PROGRAMA BOLSA FAMILIA - IGDBF						
			08	Assistência Social					
				244	Assistência Comunitária				
					311	Transferência de Recursos do Fundo Nacional de Assistência Social – FN			
						00	Recursos Ordinários		
							4	DESPESAS DE CAPITAL	

Total Geral do Programa:									1.011.660,92

Programa	Descrição
1041	ASSISTENCIA JURIDICA

Ações

Entidade	Unid.Orçam.	Proj.Ativ.	Função	SubFunção	FonGrupo	FonCódigo	Categoria	Meta	Valor
0001								5	215.005,07
	020102	ASSESSORIA JURIDICA							
		2006	ENCARGOS COM ASSESSORIA JURIDICA						
			03	Essencial à Justiça					
				062	Defesa do Interesse Público no Processo Judiciário				
					001	Recursos Ordinários			
						00	Recursos Ordinários		
							3	DESPESAS CORRENTES	

Total Geral do Programa:									215.005,07



PREFEITURA MUNICIPAL DE SANTA CRUZ DOS MILAGRES - PI
 LEI DE DIRETRIZES ORÇAMENTÁRIAS
 ANEXO DE METAS FISCAIS
 PROGRAMAS, METAS E AÇÕES (LDO INICIAL 2021)
 2021

Page 41 of 96

Lei: 349, Data: 29/07/2020

Programa	Descrição
1048	ASSISTENCIA FARMACEUTICA

Ações

Entidade	Unid.Orçam.	Proj.Ativ.	Função	SubFunção	FonGrupo	FonCódigo	Categoria	Meta	Valor
0003	FMS							5	45.382,89
	021000	FUNDO MUNICIPAL DE SAUDE							
		2057	PROGRAMA DE ASS FARMACEUTICA BASICA						
			10	Saúde					
				303	Suporte Profilático e Terapêutico				
					210	Transferências de Recursos do SUS			
						00	Recursos Ordinários		
							3	DESPESAS CORRENTES	

Total Geral do Programa:									45.382,89



PREFEITURA MUNICIPAL DE SANTA CRUZ DOS MILAGRES - PI
LEI DE DIRETRIZES ORÇAMENTÁRIAS
ANEXO DE METAS FISCAIS
PROGRAMAS, METAS E AÇÕES (LDO INICIAL 2021)
2021

Page 42 of 96

Lei: 349, Data: 29/07/2020

Programa	Descrição
1052	ATENÇÃO BÁSICA

Ações

Entidade	Unid.Orçam.	Proj.Ativ.	Função	SubFunção	FonGrupo	FonCódigo	Categoria	Meta	Valor
0003	FMS							5	10.900,00
	021000	FUNDO MUNICIPAL DE SAUDE							
		1063	AQUISIÇÃO DE EQUIPAMENTOS P SEC. DE SAUDE/ POSTOS E UNIDADES DE SAUDE/ ACADEMIAS DE S						
		10	Saúde						
			302	Assistência Hospitalar e Ambulatorial					
				001	Recursos Ordinários				
					00	Recursos Ordinários			
						4	DESPESAS DE CAPITAL		

0003	FMS							5	16.350,00
	021000	FUNDO MUNICIPAL DE SAUDE							
		1063	AQUISIÇÃO DE EQUIPAMENTOS P SEC. DE SAUDE/ POSTOS E UNIDADES DE SAUDE/ ACADEMIAS DE S						
		10	Saúde						
			302	Assistência Hospitalar e Ambulatorial					
				210	Transferências de Recursos do SUS				
					00	Recursos Ordinários			
						4	DESPESAS DE CAPITAL		

0003	FMS							5	5.450,00
	021000	FUNDO MUNICIPAL DE SAUDE							
		1063	AQUISIÇÃO DE EQUIPAMENTOS P SEC. DE SAUDE/ POSTOS E UNIDADES DE SAUDE/ ACADEMIAS DE S						
		10	Saúde						
			302	Assistência Hospitalar e Ambulatorial					
				220	Transferências de Convênios ou de Contratos de Repasse vinculados à Sa				
					00	Recursos Ordinários			
						4	DESPESAS DE CAPITAL		



PREFEITURA MUNICIPAL DE SANTA CRUZ DOS MILAGRES - PI
LEI DE DIRETRIZES ORÇAMENTÁRIAS
ANEXO DE METAS FISCAIS
PROGRAMAS, METAS E AÇÕES (LDO INICIAL 2021)
2021

Page 43 of 96

Lei: 349, Data: 29/07/2020

0003	FMS							5	26.160,00
	021000	FUNDO MUNICIPAL DE SAUDE							
		2040	MANUTENÇÃO DE PROGRAMAS DA SAUDE						
		10	Saúde						
			301	Atenção Básica					
				210	Transferências de Recursos do SUS				
					00	Recursos Ordinários			
						3	DESPESAS CORRENTES		

0003	FMS							5	2.180,00
	021000	FUNDO MUNICIPAL DE SAUDE							
		2040	MANUTENÇÃO DE PROGRAMAS DA SAUDE						
		10	Saúde						
			301	Atenção Básica					
				210	Transferências de Recursos do SUS				
					00	Recursos Ordinários			
						4	DESPESAS DE CAPITAL		

0003	FMS							5	16.350,00
	021000	FUNDO MUNICIPAL DE SAUDE							
		2040	MANUTENÇÃO DE PROGRAMAS DA SAUDE						
		10	Saúde						
			301	Atenção Básica					
				220	Transferências de Convênios ou de Contratos de Repasse vinculados à Sa				
					00	Recursos Ordinários			
						3	DESPESAS CORRENTES		

0003	FMS							5	2.180,00
	021000	FUNDO MUNICIPAL DE SAUDE							
		2040	MANUTENÇÃO DE PROGRAMAS DA SAUDE						
		10	Saúde						
			301	Atenção Básica					
				220	Transferências de Convênios ou de Contratos de Repasse vinculados à Sa				
					00	Recursos Ordinários			
						4	DESPESAS DE CAPITAL		



PREFEITURA MUNICIPAL DE SANTA CRUZ DOS MILAGRES - PI
 LEI DE DIRETRIZES ORÇAMENTÁRIAS
 ANEXO DE METAS FISCAIS
PROGRAMAS, METAS E AÇÕES (LDO INICIAL 2021)
 2021

Lei: 349, Data: 29/07/2020

0003	FMS							5	1.616.370,26
	021000	FUNDO MUNICIPAL DE SAUDE							
		2055	MANUTENÇÃO DA SEC/ FUNDO MUNICIPAL DE SAUDE						
		10	Saúde						
			301	Atenção Básica					
				001	Recursos Ordinários				
					00	Recursos Ordinários			
						3	DESPESAS CORRENTES		

0003	FMS							5	84.042,37
	021000	FUNDO MUNICIPAL DE SAUDE							
		2055	MANUTENÇÃO DA SEC/ FUNDO MUNICIPAL DE SAUDE						
		10	Saúde						
			301	Atenção Básica					
				001	Recursos Ordinários				
					00	Recursos Ordinários			
						4	DESPESAS DE CAPITAL		

0003	FMS							5	66.490,00
	021000	FUNDO MUNICIPAL DE SAUDE							
		2055	MANUTENÇÃO DA SEC/ FUNDO MUNICIPAL DE SAUDE						
		10	Saúde						
			301	Atenção Básica					
				220	Transferências de Convênios ou de Contratos de Repasse vinculados à Sa				
					00	Recursos Ordinários			
						3	DESPESAS CORRENTES		

0003	FMS							5	3.270,00
	021000	FUNDO MUNICIPAL DE SAUDE							
		2055	MANUTENÇÃO DA SEC/ FUNDO MUNICIPAL DE SAUDE						
		10	Saúde						
			301	Atenção Básica					
				220	Transferências de Convênios ou de Contratos de Repasse vinculados à Sa				
					00	Recursos Ordinários			
						4	DESPESAS DE CAPITAL		



PREFEITURA MUNICIPAL DE SANTA CRUZ DOS MILAGRES - PI
 LEI DE DIRETRIZES ORÇAMENTÁRIAS
 ANEXO DE METAS FISCAIS
PROGRAMAS, METAS E AÇÕES (LDO INICIAL 2021)
 2021

Page 45 of 96

Lei: 349, Data: 29/07/2020

0003	FMS							5	538.208,45
	021000	FUNDO MUNICIPAL DE SAUDE							
		2058	PROGRAMA DE ATENÇÃO BASICA - PAB						
		10	Saúde						
			301	Atenção Básica					
				210	Transferências de Recursos do SUS				
					00	Recursos Ordinários			
						3	DESPESAS CORRENTES		

0003	FMS							5	81.881,14
	021000	FUNDO MUNICIPAL DE SAUDE							
		2058	PROGRAMA DE ATENÇÃO BASICA - PAB						
		10	Saúde						
			301	Atenção Básica					
				210	Transferências de Recursos do SUS				
					00	Recursos Ordinários			
						4	DESPESAS DE CAPITAL		

0003	FMS							5	390.569,44
	021000	FUNDO MUNICIPAL DE SAUDE							
		2059	PROGRAMA DE AGENTE COMUNITARIO DE SAUDE						
		10	Saúde						
			301	Atenção Básica					
				210	Transferências de Recursos do SUS				
					00	Recursos Ordinários			
						3	DESPESAS CORRENTES		

0003	FMS							5	1.680,85
	021000	FUNDO MUNICIPAL DE SAUDE							
		2059	PROGRAMA DE AGENTE COMUNITARIO DE SAUDE						
		10	Saúde						
			301	Atenção Básica					
				210	Transferências de Recursos do SUS				
					00	Recursos Ordinários			
						4	DESPESAS DE CAPITAL		



PREFEITURA MUNICIPAL DE SANTA CRUZ DOS MILAGRES - PI
LEI DE DIRETRIZES ORÇAMENTÁRIAS
ANEXO DE METAS FISCAIS
PROGRAMAS, METAS E AÇÕES (LDO INICIAL 2021)
 2021

Page 46 of 96

Lei: 349, Data: 29/07/2020

0003	FMS						5	130.800,00
	021000	FUNDO MUNICIPAL DE SAUDE						
		2060	MANUTENÇÃO DO NASF					
			10	Saúde				
				301	Atenção Básica			
					210	Transferências de Recursos do SUS		
						00	Recursos Ordinários	
							3	DESPESAS CORRENTES

0003	FMS						5	5.450,00
	021000	FUNDO MUNICIPAL DE SAUDE						
		2060	MANUTENÇÃO DO NASF					
			10	Saúde				
				301	Atenção Básica			
					210	Transferências de Recursos do SUS		
						00	Recursos Ordinários	
							4	DESPESAS DE CAPITAL

0003	FMS						5	20.170,16
	021000	FUNDO MUNICIPAL DE SAUDE						
		2061	MANUTENÇÃO DO LABORATORIO DE PROTESE DENTARIA					
			10	Saúde				
				301	Atenção Básica			
					220	Transferências de Convênios ou de Contratos de Repasse vinculados à Sa		
						00	Recursos Ordinários	
							3	DESPESAS CORRENTES

0003	FMS						5	137.523,38
	021000	FUNDO MUNICIPAL DE SAUDE						
		2062	PROGRAMA DE SAUDE BUCAL					
			10	Saúde				
				301	Atenção Básica			
					210	Transferências de Recursos do SUS		
						00	Recursos Ordinários	
							3	DESPESAS CORRENTES



PREFEITURA MUNICIPAL DE SANTA CRUZ DOS MILAGRES - PI
LEI DE DIRETRIZES ORÇAMENTÁRIAS
ANEXO DE METAS FISCAIS
PROGRAMAS, METAS E AÇÕES (LDO INICIAL 2021)
 2021

Page 47 of 96

Lei: 349, Data: 29/07/2020

0003	FMS						5	600.919,42
	021000	FUNDO MUNICIPAL DE SAUDE						
		2063	MANUTENÇÃO DE SAUDE DA FAMILIA					
			10	Saúde				
				301	Atenção Básica			
					210	Transferências de Recursos do SUS		
						00	Recursos Ordinários	
							3	DESPESAS CORRENTES

0003	FMS						5	5.450,00
	021000	FUNDO MUNICIPAL DE SAUDE						
		2063	MANUTENÇÃO DE SAUDE DA FAMILIA					
			10	Saúde				
				301	Atenção Básica			
					210	Transferências de Recursos do SUS		
						00	Recursos Ordinários	
							4	DESPESAS DE CAPITAL

0003	FMS						5	6.723,39
	021000	FUNDO MUNICIPAL DE SAUDE						
		2064	PROGRAMAS DE CAMPANHAS DE VACINAÇÃO					
			10	Saúde				
				301	Atenção Básica			
					210	Transferências de Recursos do SUS		
						00	Recursos Ordinários	
							3	DESPESAS CORRENTES

Total Geral do Programa: 3.769.118,86



PREFEITURA MUNICIPAL DE SANTA CRUZ DOS MILAGRES - PI
 LEI DE DIRETRIZES ORÇAMENTÁRIAS
 ANEXO DE METAS FISCAIS
 PROGRAMAS, METAS E AÇÕES (LDO INICIAL 2021)
 2021

Page 48 of 96

Lei: 349, Data: 29/07/2020

Programa	Descrição
1076	CONTABILIDADE PÚBLICA

Ações

Entidade	Unid.Orçam.	Proj.Ativ.	Função	SubFunção	FonGrupo	FonCódigo	Categoria	Meta	Valor
0001	PREFEITURA MUNICIPAL DE SANTA CRUZ DOS MILAGRES							5	229.409,49
	020300	SEC MUN DE ADMINISTRAÇÃO E PLANEJAMENTO							
		2025	ENCARGOS COM CONTABILIDADE						
			04	Administração					
				122	Administração Geral				
					001	Recursos Ordinários			
						00	Recursos Ordinários		
							3	DESPESAS CORRENTES	

Total Geral do Programa: 229.409,49



PREFEITURA MUNICIPAL DE SANTA CRUZ DOS MILAGRES - PI
 LEI DE DIRETRIZES ORÇAMENTÁRIAS
 ANEXO DE METAS FISCAIS
 PROGRAMAS, METAS E AÇÕES (LDO INICIAL 2021)
 2021

Page 49 of 96

Lei: 349, Data: 29/07/2020

Programa	Descrição
1076	CONTRIBUIÇÕES

Ações

Entidade	Unid.Orçam.	Proj.Ativ.	Função	SubFunção	FonGrupo	FonCódigo	Categoria	Meta	Valor
0001	PREFEITURA MUNICIPAL DE SANTA CRUZ DOS MILAGRES							5	16.808,48
	020100	GABINETE DO PREFEITO							
		2034	CONTRIBUIÇÃO COM CNM						
			04	Administração					
				122	Administração Geral				
					001	Recursos Ordinários			
						00	Recursos Ordinários		
							3	DESPESAS CORRENTES	

0001	PREFEITURA MUNICIPAL DE SANTA CRUZ DOS MILAGRES							5	65.400,00
	020100	GABINETE DO PREFEITO							
		2035	CONTRIBUIÇÃO A APPM/ AMPAR						
			04	Administração					
				122	Administração Geral				
					001	Recursos Ordinários			
						00	Recursos Ordinários		
							3	DESPESAS CORRENTES	

Total Geral do Programa: 82.208,48



PREFEITURA MUNICIPAL DE SANTA CRUZ DOS MILAGRES - PI

Page 50 of 96

LEI DE DIRETRIZES ORÇAMENTÁRIAS
ANEXO DE METAS FISCAIS
PROGRAMAS, METAS E AÇÕES (LDO INICIAL 2021)
2021

Lei: 349, Data: 29/07/2020

Programa	Descrição
1093	CONTROLE INTERNO

Ações

Entidade	Unid.Orçam.	Proj.Ativ.	Função	SubFunção	FonGrupo	FonCódigo	Categoria	Meta	Valor
0001	PREFEITURA MUNICIPAL DE SANTA CRUZ DOS MILAGRES							5	79.229,54
	020200	CONTROLADORIA MUNICIPAL							
		2022	MANUTENCAO DA CONTROLADORIA MUNICIPAL						
			04	Administração					
				124	Controle Interno				
					001	Recursos Ordinários			
						00	Recursos Ordinarios		
							3	DESPESAS CORRENTES	

0001	PREFEITURA MUNICIPAL DE SANTA CRUZ DOS MILAGRES							5	8.404,24
	020200	CONTROLADORIA MUNICIPAL							
		2022	MANUTENCAO DA CONTROLADORIA MUNICIPAL						
			04	Administração					
				124	Controle Interno				
					001	Recursos Ordinários			
						00	Recursos Ordinarios		
							4	DESPESAS DE CAPITAL	
								Total Geral do Programa:	87.633,78



PREFEITURA MUNICIPAL DE SANTA CRUZ DOS MILAGRES - PI

Page 51 of 96

LEI DE DIRETRIZES ORÇAMENTÁRIAS
ANEXO DE METAS FISCAIS
PROGRAMAS, METAS E AÇÕES (LDO INICIAL 2021)
2021

Lei: 349, Data: 29/07/2020

Programa	Descrição
1125	DESPORTO COMUNITARIO

Ações

Entidade	Unid.Orçam.	Proj.Ativ.	Função	SubFunção	FonGrupo	FonCódigo	Categoria	Meta	Valor
0001	PREFEITURA MUNICIPAL DE SANTA CRUZ DOS MILAGRES							5	5.450,00
	020600	SEC MUN DE EDUCAÇÃO							
		1048	CONSTRUÇÃO AMPL REFORMA DE QUADRA OU GINASIO						
			27	Desporto e Lazer					
				813	Lazer				
					001	Recursos Ordinários			
						00	Recursos Ordinarios		
							4	DESPESAS DE CAPITAL	

0001	PREFEITURA MUNICIPAL DE SANTA CRUZ DOS MILAGRES							5	42.021,19
	020600	SEC MUN DE EDUCAÇÃO							
		1048	CONSTRUÇÃO AMPL REFORMA DE QUADRA OU GINASIO						
			27	Desporto e Lazer					
				813	Lazer				
					940	Outras vinculações de transferências			
						00	Recursos Ordinarios		
							4	DESPESAS DE CAPITAL	

0001	PREFEITURA MUNICIPAL DE SANTA CRUZ DOS MILAGRES							5	4.360,00
	020600	SEC MUN DE EDUCAÇÃO							
		1054	CONST. REF. AMPLIAÇÃO DE ESTADIO, CAMPOS DE FUTEBOL						
			27	Desporto e Lazer					
				812	Desporto Comunitário				
					001	Recursos Ordinários			
						00	Recursos Ordinarios		
							4	DESPESAS DE CAPITAL	



PREFEITURA MUNICIPAL DE SANTA CRUZ DOS MILAGRES - PI
 LEI DE DIRETRIZES ORÇAMENTÁRIAS
 ANEXO DE METAS FISCAIS
PROGRAMAS, METAS E AÇÕES (LDO INICIAL 2021)
 2021

Page 52 of 96


Lei: 349, Data: 29/07/2020

0001	PREFEITURA MUNICIPAL DE SANTA CRUZ DOS MILAGRES	5	13.080,00
020600	SEC MUN DE EDUCAÇÃO		
1054	CONST. REF. AMPLIAÇÃO DE ESTADIO, CAMPOS DE FUTEBOL		
27	Desporto e Lazer		
812	Desporto Comunitário		
940	Outras vinculações de transferências		
00	Recursos Ordinários		
4	DESPESAS DE CAPITAL		

0001	PREFEITURA MUNICIPAL DE SANTA CRUZ DOS MILAGRES	5	89.380,00
020600	SEC MUN DE EDUCAÇÃO		
2023	MANUTENÇÃ DA SEC MUN DE ESPORTE E LAZER		
27	Desporto e Lazer		
812	Desporto Comunitário		
001	Recursos Ordinários		
00	Recursos Ordinários		
3	DESPESAS CORRENTES		

0001	PREFEITURA MUNICIPAL DE SANTA CRUZ DOS MILAGRES	5	7.630,00
020600	SEC MUN DE EDUCAÇÃO		
2023	MANUTENÇÃ DA SEC MUN DE ESPORTE E LAZER		
27	Desporto e Lazer		
812	Desporto Comunitário		
001	Recursos Ordinários		
00	Recursos Ordinários		
4	DESPESAS DE CAPITAL		

0001	PREFEITURA MUNICIPAL DE SANTA CRUZ DOS MILAGRES	5	6.540,00
020600	SEC MUN DE EDUCAÇÃO		
2023	MANUTENÇÃ DA SEC MUN DE ESPORTE E LAZER		
27	Desporto e Lazer		
812	Desporto Comunitário		
940	Outras vinculações de transferências		
00	Recursos Ordinários		
3	DESPESAS CORRENTES		



PREFEITURA MUNICIPAL DE SANTA CRUZ DOS MILAGRES - PI
 LEI DE DIRETRIZES ORÇAMENTÁRIAS
 ANEXO DE METAS FISCAIS
PROGRAMAS, METAS E AÇÕES (LDO INICIAL 2021)
 2021

Page 53 of 96

Lei: 349, Data: 29/07/2020

0001	PREFEITURA MUNICIPAL DE SANTA CRUZ DOS MILAGRES	5	2.180,00
020600	SEC MUN DE EDUCAÇÃO		
2023	MANUTENÇÃ DA SEC MUN DE ESPORTE E LAZER		
27	Desporto e Lazer		
812	Desporto Comunitário		
940	Outras vinculações de transferências		
00	Recursos Ordinários		
4	DESPESAS DE CAPITAL		

Total Geral do Programa: 170.641,19



PREFEITURA MUNICIPAL DE SANTA CRUZ DOS MILAGRES - PI
LEI DE DIRETRIZES ORÇAMENTÁRIAS
ANEXO DE METAS FISCAIS
PROGRAMAS, METAS E AÇÕES (LDO INICIAL 2021)
2021

Page 54 of 96

Lei: 349, Data: 29/07/2020

Programa	Descrição
1130	DIFUSAO CULTURAL

Ações

Entidade	Unid.Orçam.	Proj.Ativ.	Função	SubFunção	FonGrupo	FonCódigo	Categoria	Meta	Valor
0001	PREFEITURA MUNICIPAL DE SANTA CRUZ DOS MILAGRES							5	237.347,52
	020600	SEC MUN DE EDUCAÇÃO							
		2078	MANUTENÇÃO DA SEC MUN DE CULTURA						
			13	Cultura					
				392	Difusão Cultural				
					001	Recursos Ordinários			
						00	Recursos Ordinários		
							3	DESPESAS CORRENTES	

0001	PREFEITURA MUNICIPAL DE SANTA CRUZ DOS MILAGRES							5	16.808,48
	020600	SEC MUN DE EDUCAÇÃO							
		2078	MANUTENÇÃO DA SEC MUN DE CULTURA						
			13	Cultura					
				392	Difusão Cultural				
					001	Recursos Ordinários			
						00	Recursos Ordinários		
							4	DESPESAS DE CAPITAL	

0001	PREFEITURA MUNICIPAL DE SANTA CRUZ DOS MILAGRES							5	151.510,00
	020600	SEC MUN DE EDUCAÇÃO							
		2078	MANUTENÇÃO DA SEC MUN DE CULTURA						
			13	Cultura					
				392	Difusão Cultural				
					940	Outras vinculações de transferências			
						00	Recursos Ordinários		
							3	DESPESAS CORRENTES	



PREFEITURA MUNICIPAL DE SANTA CRUZ DOS MILAGRES - PI
LEI DE DIRETRIZES ORÇAMENTÁRIAS
ANEXO DE METAS FISCAIS
PROGRAMAS, METAS E AÇÕES (LDO INICIAL 2021)
2021

Page 55 of 96

Lei: 349, Data: 29/07/2020

0001	PREFEITURA MUNICIPAL DE SANTA CRUZ DOS MILAGRES							5	5.450,00
	020600	SEC MUN DE EDUCAÇÃO							
		2078	MANUTENÇÃO DA SEC MUN DE CULTURA						
			13	Cultura					
				392	Difusão Cultural				
					940	Outras vinculações de transferências			
						00	Recursos Ordinários		
							4	DESPESAS DE CAPITAL	

0001	PREFEITURA MUNICIPAL DE SANTA CRUZ DOS MILAGRES							5	29.430,00
	020600	SEC MUN DE EDUCAÇÃO							
		2079	MANUTENÇÃO DA BIBLIOTECA MUNICIPAL						
			13	Cultura					
				391	Patrimônio Histórico, Artístico e Arqueológico				
					001	Recursos Ordinários			
						00	Recursos Ordinários		
							3	DESPESAS CORRENTES	

0001	PREFEITURA MUNICIPAL DE SANTA CRUZ DOS MILAGRES							5	2.180,00
	020600	SEC MUN DE EDUCAÇÃO							
		2079	MANUTENÇÃO DA BIBLIOTECA MUNICIPAL						
			13	Cultura					
				391	Patrimônio Histórico, Artístico e Arqueológico				
					001	Recursos Ordinários			
						00	Recursos Ordinários		
							4	DESPESAS DE CAPITAL	

0001	PREFEITURA MUNICIPAL DE SANTA CRUZ DOS MILAGRES							5	16.808,48
	020600	SEC MUN DE EDUCAÇÃO							
		2079	MANUTENÇÃO DA BIBLIOTECA MUNICIPAL						
			13	Cultura					
				391	Patrimônio Histórico, Artístico e Arqueológico				
					940	Outras vinculações de transferências			
						00	Recursos Ordinários		
							4	DESPESAS DE CAPITAL	

Total Geral do Programa: 459.534,47


PREFEITURA MUNICIPAL DE SANTA CRUZ DOS MILAGRES - PI

Page 56 of 96

LEI DE DIRETRIZES ORÇAMENTÁRIAS

ANEXO DE METAS FISCAIS

PROGRAMAS, METAS E AÇÕES (LDO INICIAL 2021)

Lei: 349, Data: 29/07/2020

2021

Programa	Descrição
1137	DIVULGAÇÃO E PUBLICIDADE

Ações

Entidade	Unid.Orçam.	Proj.Ativ.	Função	SubFunção	FonGrupo	FonCódigo	Categoria	Meta	Valor
0001	PREFEITURA MUNICIPAL DE SANTA CRUZ DOS MILAGRES							5	33.616,94
	020300	SEC MUN DE ADMINISTRAÇÃO E PLANEJAMENTO							
		2031	ENCARGOS COM VEICULAÇÃO DE MATERIAS DE INTERESSE DO MUNICIPIO						
			04	Administração					
				122	Administração Geral				
					001	Recursos Ordinários			
						00	Recursos Ordinários		
							3	DESPESAS CORRENTES	

0001	PREFEITURA MUNICIPAL DE SANTA CRUZ DOS MILAGRES							5	2.180,00
	020300	SEC MUN DE ADMINISTRAÇÃO E PLANEJAMENTO							
		2031	ENCARGOS COM VEICULAÇÃO DE MATERIAS DE INTERESSE DO MUNICIPIO						
			04	Administração					
				122	Administração Geral				
					940	Outras vinculações de transferências			
						00	Recursos Ordinários		
							3	DESPESAS CORRENTES	

Total Geral do Programa:									35.796,94


PREFEITURA MUNICIPAL DE SANTA CRUZ DOS MILAGRES - PI

Page 57 of 96

LEI DE DIRETRIZES ORÇAMENTÁRIAS

ANEXO DE METAS FISCAIS

PROGRAMAS, METAS E AÇÕES (LDO INICIAL 2021)

Lei: 349, Data: 29/07/2020

2021

Programa	Descrição
1138	DIVULGAÇÃO MUNICIPAL

Ações

Entidade	Unid.Orçam.	Proj.Ativ.	Função	SubFunção	FonGrupo	FonCódigo	Categoria	Meta	Valor
0001	PREFEITURA MUNICIPAL DE SANTA CRUZ DOS MILAGRES							5	50.140,00
	020300	SEC MUN DE ADMINISTRAÇÃO E PLANEJAMENTO							
		2030	ENCARGOS COM PUBLICAÇÃO DE DOCUMENTOS OFICIAIS						
			04	Administração					
				122	Administração Geral				
					001	Recursos Ordinários			
						00	Recursos Ordinários		
							3	DESPESAS CORRENTES	

0001	PREFEITURA MUNICIPAL DE SANTA CRUZ DOS MILAGRES							5	2.180,00
	020300	SEC MUN DE ADMINISTRAÇÃO E PLANEJAMENTO							
		2030	ENCARGOS COM PUBLICAÇÃO DE DOCUMENTOS OFICIAIS						
			04	Administração					
				122	Administração Geral				
					940	Outras vinculações de transferências			
						00	Recursos Ordinários		
							3	DESPESAS CORRENTES	

Total Geral do Programa:									52.320,00



PREFEITURA MUNICIPAL DE SANTA CRUZ DOS MILAGRES - PI
LEI DE DIRETRIZES ORÇAMENTÁRIAS
ANEXO DE METAS FISCAIS
PROGRAMAS, METAS E AÇÕES (LDO INICIAL 2021)
2021

Page 58 of 96

Lei: 349, Data: 29/07/2020

Programa Descrição

1145 EDUCAÇÃO INFANTIL

Ações

Entidade	Unid.Orçam.	Proj.Ativ.	Função	SubFunção	FonGrupo	FonCódigo	Categoria	Meta	Valor
0001	PREFEITURA MUNICIPAL DE SANTA CRUZ DOS MILAGRES							5	40.592,47
	020600	SEC MUN DE EDUCAÇÃO							
		2066	MANUTENÇÃO DO ENSINO INFANTIL						
			12	Educação					
				365	Educação Infantil				
					001	Recursos Ordinários			
						00	Recursos Ordinários		
							3	DESPESAS CORRENTES	

0001	PREFEITURA MUNICIPAL DE SANTA CRUZ DOS MILAGRES							5	2.180,00
	020600	SEC MUN DE EDUCAÇÃO							
		2066	MANUTENÇÃO DO ENSINO INFANTIL						
			12	Educação					
				365	Educação Infantil				
					001	Recursos Ordinários			
						00	Recursos Ordinários		
							4	DESPESAS DE CAPITAL	

0001	PREFEITURA MUNICIPAL DE SANTA CRUZ DOS MILAGRES							5	54.500,00
	020600	SEC MUN DE EDUCAÇÃO							
		2066	MANUTENÇÃO DO ENSINO INFANTIL						
			12	Educação					
				365	Educação Infantil				
					120	Transferência do Salário-Educação			
						00	Recursos Ordinários		
							4	DESPESAS DE CAPITAL	

Total Geral do Programa:									97.272,47



PREFEITURA MUNICIPAL DE SANTA CRUZ DOS MILAGRES - PI
LEI DE DIRETRIZES ORÇAMENTÁRIAS
ANEXO DE METAS FISCAIS
PROGRAMAS, METAS E AÇÕES (LDO INICIAL 2021)
2021

Page 59 of 96

Lei: 349, Data: 29/07/2020

Programa Descrição

1147 ELETRIFICAÇÃO A TODOS

Ações

Entidade	Unid.Orçam.	Proj.Ativ.	Função	SubFunção	FonGrupo	FonCódigo	Categoria	Meta	Valor
0001	PREFEITURA MUNICIPAL DE SANTA CRUZ DOS MILAGRES							5	54.500,00
	020800	SEC MUN INFRA-ESTRUTURA, URB E TRANSPORTE							
		1035	CONSTRUÇÃO OU AMPLIAÇÃO DA REDE DE ELETRIFICAÇÃO						
			25	Energia					
				752	Energia Elétrica				
					001	Recursos Ordinários			
						00	Recursos Ordinários		
							4	DESPESAS DE CAPITAL	

0001	PREFEITURA MUNICIPAL DE SANTA CRUZ DOS MILAGRES							5	109.000,00
	020800	SEC MUN INFRA-ESTRUTURA, URB E TRANSPORTE							
		1035	CONSTRUÇÃO OU AMPLIAÇÃO DA REDE DE ELETRIFICAÇÃO						
			25	Energia					
				752	Energia Elétrica				
					940	Outras vinculações de transferências			
						00	Recursos Ordinários		
							4	DESPESAS DE CAPITAL	

Total Geral do Programa:									163.500,00



PREFEITURA MUNICIPAL DE SANTA CRUZ DOS MILAGRES - PI

Page 60 of 96

LEI DE DIRETRIZES ORÇAMENTÁRIAS

ANEXO DE METAS FISCAIS

PROGRAMAS, METAS E AÇÕES (LDO INICIAL 2021)

Lei: 349, Data: 29/07/2020

2021

Programa	Descrição
1160	ENSINO DE JOVENS E ADULTOS

Ações

Entidade	Unid.Orçam.	Proj.Ativ.	Função	SubFunção	FonGrupo	FonCódigo	Categoria	Meta	Valor
0001	PREFEITURA MUNICIPAL DE SANTA CRUZ DOS MILAGRES							5	86.823,30
	020600	SEC MUN DE EDUCAÇÃO							
		2070	MANUTENÇÃO DO ENSINO DE JOVENS E ADULTOS						
			12	Educação					
				366	Educação de Jovens e Adultos				
					001	Recursos Ordinários			
						00	Recursos Ordinarios		
							3	DESPESAS CORRENTES	

0001	PREFEITURA MUNICIPAL DE SANTA CRUZ DOS MILAGRES							5	4.202,11
	020600	SEC MUN DE EDUCAÇÃO							
		2070	MANUTENÇÃO DO ENSINO DE JOVENS E ADULTOS						
			12	Educação					
				366	Educação de Jovens e Adultos				
					001	Recursos Ordinários			
						00	Recursos Ordinarios		
							4	DESPESAS DE CAPITAL	

0002	FUNDEB							5	109.202,43
	020603	FUNDEB							
		2085	MANUTENÇÃO DO FUNDEB EJA ADMINISTRATIVO						
			12	Educação					
				366	Educação de Jovens e Adultos				
					110	Transferências do FUNDEB - Controle Unificado			
						00	Recursos Ordinarios		
							3	DESPESAS CORRENTES	



PREFEITURA MUNICIPAL DE SANTA CRUZ DOS MILAGRES - PI

Page 61 of 96

LEI DE DIRETRIZES ORÇAMENTÁRIAS

ANEXO DE METAS FISCAIS

PROGRAMAS, METAS E AÇÕES (LDO INICIAL 2021)

Lei: 349, Data: 29/07/2020

2021

0002	FUNDEB							5	9.454,77
	020603	FUNDEB							
		2085	MANUTENÇÃO DO FUNDEB EJA ADMINISTRATIVO						
			12	Educação					
				366	Educação de Jovens e Adultos				
					110	Transferências do FUNDEB - Controle Unificado			
						00	Recursos Ordinarios		
							4	DESPESAS DE CAPITAL	

0002	FUNDEB							5	50.347,60
	020603	FUNDEB							
		2086	MANUTENÇÃO DO FUNDEB EJA MAGISTERIO						
			12	Educação					
				366	Educação de Jovens e Adultos				
					110	Transferências do FUNDEB - Controle Unificado			
						00	Recursos Ordinarios		
							3	DESPESAS CORRENTES	

Total Geral do Programa:								260.030,21	

Total Geral do Programa: 260.030,21



PREFEITURA MUNICIPAL DE SANTA CRUZ DOS MILAGRES - PI
LEI DE DIRETRIZES ORÇAMENTÁRIAS
ANEXO DE METAS FISCAIS
PROGRAMAS, METAS E AÇÕES (LDO INICIAL 2021)
2021

Page 62 of 96

Lei: 349, Data: 29/07/2020

Programa	Descrição
1161	ENSINO FUNDAMENTAL

Ações

Entidade	Unid.Orçam.	Proj.Ativ.	Função	SubFunção	FonGrupo	FonCódigo	Categoria	Meta	Valor
0001	PREFEITURA MUNICIPAL DE SANTA CRUZ DOS MILAGRES							5	5.450,00
	020600	SEC MUN DE EDUCAÇÃO							
		1027	CONSTRUÇÃO REF. CAIXA D'AGUA/CISTERNA EM ESCOLAS MUNICIPAIS						
		12	Educação						
			361	Ensino Fundamental					
					001	Recursos Ordinários			
						00	Recursos Ordinários		
						4	DESPESAS DE CAPITAL		

0001	PREFEITURA MUNICIPAL DE SANTA CRUZ DOS MILAGRES							5	10.900,00
	020600	SEC MUN DE EDUCAÇÃO							
		1027	CONSTRUÇÃO REF. CAIXA D'AGUA/CISTERNA EM ESCOLAS MUNICIPAIS						
		12	Educação						
			361	Ensino Fundamental					
					119	Outras Transferências de Recursos do FNDE			
						00	Recursos Ordinários		
						4	DESPESAS DE CAPITAL		

0001	PREFEITURA MUNICIPAL DE SANTA CRUZ DOS MILAGRES							5	5.450,00
	020600	SEC MUN DE EDUCAÇÃO							
		1027	CONSTRUÇÃO REF. CAIXA D'AGUA/CISTERNA EM ESCOLAS MUNICIPAIS						
		12	Educação						
			361	Ensino Fundamental					
					120	Transferência do Salário-Educação			
						00	Recursos Ordinários		
						4	DESPESAS DE CAPITAL		



PREFEITURA MUNICIPAL DE SANTA CRUZ DOS MILAGRES - PI
LEI DE DIRETRIZES ORÇAMENTÁRIAS
ANEXO DE METAS FISCAIS
PROGRAMAS, METAS E AÇÕES (LDO INICIAL 2021)
2021

Page 63 of 96

Lei: 349, Data: 29/07/2020

0001	PREFEITURA MUNICIPAL DE SANTA CRUZ DOS MILAGRES							5	5.450,00
	020600	SEC MUN DE EDUCAÇÃO							
		1028	PERFURARAÇÃO DE POÇOS EM ESCOLAS MUNICIPAIS						
		12	Educação						
			361	Ensino Fundamental					
					001	Recursos Ordinários			
						00	Recursos Ordinários		
						4	DESPESAS DE CAPITAL		

0001	PREFEITURA MUNICIPAL DE SANTA CRUZ DOS MILAGRES							5	54.500,00
	020600	SEC MUN DE EDUCAÇÃO							
		1028	PERFURARAÇÃO DE POÇOS EM ESCOLAS MUNICIPAIS						
		12	Educação						
			361	Ensino Fundamental					
					119	Outras Transferências de Recursos do FNDE			
						00	Recursos Ordinários		
						4	DESPESAS DE CAPITAL		

0001	PREFEITURA MUNICIPAL DE SANTA CRUZ DOS MILAGRES							5	59.950,00
	020600	SEC MUN DE EDUCAÇÃO							
		1028	PERFURARAÇÃO DE POÇOS EM ESCOLAS MUNICIPAIS						
		12	Educação						
			361	Ensino Fundamental					
					120	Transferência do Salário-Educação			
						00	Recursos Ordinários		
						4	DESPESAS DE CAPITAL		

0001	PREFEITURA MUNICIPAL DE SANTA CRUZ DOS MILAGRES							5	5.450,00
	020600	SEC MUN DE EDUCAÇÃO							
		1032	CONST AMPL OU REFORMA DE QUADRA OU GINASIO EM ESCOLA						
		12	Educação						
			361	Ensino Fundamental					
					001	Recursos Ordinários			
						00	Recursos Ordinários		
						4	DESPESAS DE CAPITAL		



PREFEITURA MUNICIPAL DE SANTA CRUZ DOS MILAGRES - PI
LEI DE DIRETRIZES ORÇAMENTÁRIAS
ANEXO DE METAS FISCAIS
PROGRAMAS, METAS E AÇÕES (LDO INICIAL 2021)
 2021

Lei: 349, Data: 29/07/2020

0001	PREFEITURA MUNICIPAL DE SANTA CRUZ DOS MILAGRES	5	21.125,89
020600	SEC MUN DE EDUCAÇÃO		
1032	CONST AMPL OU REFORMA DE QUADRA OU GINASIO EM ESCOLA		
12	Educação		
361	Ensino Fundamental		
119	Outras Transferências de Recursos do FNDE		
00	Recursos Ordinários		
4	DESPESAS DE CAPITAL		

0001	PREFEITURA MUNICIPAL DE SANTA CRUZ DOS MILAGRES	5	223.450,00
020600	SEC MUN DE EDUCAÇÃO		
1032	CONST AMPL OU REFORMA DE QUADRA OU GINASIO EM ESCOLA		
12	Educação		
361	Ensino Fundamental		
120	Transferência do Salário-Educação		
00	Recursos Ordinários		
4	DESPESAS DE CAPITAL		

0001	PREFEITURA MUNICIPAL DE SANTA CRUZ DOS MILAGRES	5	685.801,57
020600	SEC MUN DE EDUCAÇÃO		
2067	MANUTENÇÃO DO SISTEMA MUN. DE ENSINO		
12	Educação		
361	Ensino Fundamental		
001	Recursos Ordinários		
00	Recursos Ordinários		
3	DESPESAS CORRENTES		

0001	PREFEITURA MUNICIPAL DE SANTA CRUZ DOS MILAGRES	5	40.134,48
020600	SEC MUN DE EDUCAÇÃO		
2067	MANUTENÇÃO DO SISTEMA MUN. DE ENSINO		
12	Educação		
361	Ensino Fundamental		
001	Recursos Ordinários		
00	Recursos Ordinários		
4	DESPESAS DE CAPITAL		



PREFEITURA MUNICIPAL DE SANTA CRUZ DOS MILAGRES - PI
LEI DE DIRETRIZES ORÇAMENTÁRIAS
ANEXO DE METAS FISCAIS
PROGRAMAS, METAS E AÇÕES (LDO INICIAL 2021)
 2021

Page 65 of 96

Lei: 349, Data: 29/07/2020

0001	PREFEITURA MUNICIPAL DE SANTA CRUZ DOS MILAGRES	5	76.300,00
020600	SEC MUN DE EDUCAÇÃO		
2067	MANUTENÇÃO DO SISTEMA MUN. DE ENSINO		
12	Educação		
361	Ensino Fundamental		
120	Transferência do Salário-Educação		
00	Recursos Ordinários		
3	DESPESAS CORRENTES		

0001	PREFEITURA MUNICIPAL DE SANTA CRUZ DOS MILAGRES	5	5.450,00
020600	SEC MUN DE EDUCAÇÃO		
2067	MANUTENÇÃO DO SISTEMA MUN. DE ENSINO		
12	Educação		
361	Ensino Fundamental		
120	Transferência do Salário-Educação		
00	Recursos Ordinários		
4	DESPESAS DE CAPITAL		

0001	PREFEITURA MUNICIPAL DE SANTA CRUZ DOS MILAGRES	5	304.951,45
020600	SEC MUN DE EDUCAÇÃO		
2076	MANUTENÇÃO DO DEPARTAMENTO DE ENSINO		
12	Educação		
361	Ensino Fundamental		
001	Recursos Ordinários		
00	Recursos Ordinários		
3	DESPESAS CORRENTES		

0001	PREFEITURA MUNICIPAL DE SANTA CRUZ DOS MILAGRES	5	8.404,24
020600	SEC MUN DE EDUCAÇÃO		
2076	MANUTENÇÃO DO DEPARTAMENTO DE ENSINO		
12	Educação		
361	Ensino Fundamental		
001	Recursos Ordinários		
00	Recursos Ordinários		
4	DESPESAS DE CAPITAL		



PREFEITURA MUNICIPAL DE SANTA CRUZ DOS MILAGRES - PI

Page 66 of 96

LEI DE DIRETRIZES ORÇAMENTÁRIAS

ANEXO DE METAS FISCAIS

PROGRAMAS, METAS E AÇÕES (LDO INICIAL 2021)

Lei: 349, Data: 29/07/2020

2021

0002	FUNDEB							5	10.900,00
	020603	FUNDEB							
			1030	CONSTRUÇÃO REF . CAIXA D'AGUA/ CISTERNAS EM ESCOLAS MUNICIPAIS					
			12	Educação					
			361	Ensino Fundamental					
				110	Transferências do FUNDEB - Controle Unificado				
				00	Recursos Ordinários				
					4	DESPESAS DE CAPITAL			

0002	FUNDEB							5	10.900,00
	020603	FUNDEB							
			1031	PERFURAÇÃO DE POÇOS EM UNIDADE ESCOLAR					
			12	Educação					
			361	Ensino Fundamental					
				110	Transferências do FUNDEB - Controle Unificado				
				00	Recursos Ordinários				
					4	DESPESAS DE CAPITAL			

0002	FUNDEB							5	10.900,00
	020603	FUNDEB							
			1033	CONST AMPL OU REFORMA DE QUADRA OU GINASIO EM ESCOLA					
			12	Educação					
			361	Ensino Fundamental					
				110	Transferências do FUNDEB - Controle Unificado				
				00	Recursos Ordinários				
					4	DESPESAS DE CAPITAL			

0002	FUNDEB							5	1.242.611,28
	020603	FUNDEB							
			2081	MANUTENÇÃO DO FUNDEB FUNDAMENTAL ADMINISTRATIVO					
			12	Educação					
			361	Ensino Fundamental					
				110	Transferências do FUNDEB - Controle Unificado				
				00	Recursos Ordinários				
					3	DESPESAS CORRENTES			



PREFEITURA MUNICIPAL DE SANTA CRUZ DOS MILAGRES - PI

Page 67 of 96

LEI DE DIRETRIZES ORÇAMENTÁRIAS

ANEXO DE METAS FISCAIS

PROGRAMAS, METAS E AÇÕES (LDO INICIAL 2021)

Lei: 349, Data: 29/07/2020

2021

0002	FUNDEB							5	4.727,38
	020603	FUNDEB							
			2081	MANUTENÇÃO DO FUNDEB FUNDAMENTAL ADMINISTRATIVO					
			12	Educação					
			361	Ensino Fundamental					
				110	Transferências do FUNDEB - Controle Unificado				
				00	Recursos Ordinários				
					4	DESPESAS DE CAPITAL			

0002	FUNDEB							5	2.082.451,07
	020603	FUNDEB							
			2082	MANUTENÇÃO DO FUNDEB FUNDAMENTAL MAGISTERIO					
			12	Educação					
			361	Ensino Fundamental					
				110	Transferências do FUNDEB - Controle Unificado				
				00	Recursos Ordinários				
					3	DESPESAS CORRENTES			

Total Geral do Programa:

4.875.257,36



PREFEITURA MUNICIPAL DE SANTA CRUZ DOS MILAGRES - PI

Page 68 of 96

LEI DE DIRETRIZES ORÇAMENTÁRIAS

ANEXO DE METAS FISCAIS

PROGRAMAS, METAS E AÇÕES (LDO INICIAL 2021)

Lei: 349, Data: 29/07/2020

2021

Programa Descrição

1162 ENSINO INFANTIL

Ações

Entidade	Unid.Orçam.	Proj.Ativ.	Função	SubFunção	FonGrupo	FonCódigo	Categoria	Meta	Valor
0002	FUNDEB							5	91.864,06
	020603	FUNDEB							
		2083	MANUTENÇÃO DO FUNDEB INFANTIL ADMINISTRATIVO						
		12	Educação						
		365	Educação Infantil						
				110	Transferências do FUNDEB - Controle Unificado				
					00	Recursos Ordinários			
						3	DESPESAS CORRENTES		

0002	FUNDEB							5	4.727,38
	020603	FUNDEB							
		2083	MANUTENÇÃO DO FUNDEB INFANTIL ADMINISTRATIVO						
		12	Educação						
		365	Educação Infantil						
				110	Transferências do FUNDEB - Controle Unificado				
					00	Recursos Ordinários			
						4	DESPESAS DE CAPITAL		

0002	FUNDEB							5	48.052,18
	020603	FUNDEB							
		2084	MANUTENÇÃO DO FUNDEB INFANTIL MAGISTERIO						
		12	Educação						
		365	Educação Infantil						
				110	Transferências do FUNDEB - Controle Unificado				
					00	Recursos Ordinários			
						3	DESPESAS CORRENTES		

Total Geral do Programa:								144.643,62	



PREFEITURA MUNICIPAL DE SANTA CRUZ DOS MILAGRES - PI

Page 69 of 96

LEI DE DIRETRIZES ORÇAMENTÁRIAS

ANEXO DE METAS FISCAIS

PROGRAMAS, METAS E AÇÕES (LDO INICIAL 2021)

Lei: 349, Data: 29/07/2020

2021

Programa Descrição

1163 ENSINO MEDIO

Ações

Entidade	Unid.Orçam.	Proj.Ativ.	Função	SubFunção	FonGrupo	FonCódigo	Categoria	Meta	Valor
0001	PREFEITURA MUNICIPAL DE SANTA CRUZ DOS MILAGRES							5	35.465,88
	020600	SEC MUN DE EDUCAÇÃO							
		2068	MANUTENÇÃO DO ENSINO MEDIO						
		12	Educação						
		362	Ensino Médio						
				001	Recursos Ordinários				
					00	Recursos Ordinários			
						3	DESPESAS CORRENTES		

0001	PREFEITURA MUNICIPAL DE SANTA CRUZ DOS MILAGRES							5	5.450,00
	020600	SEC MUN DE EDUCAÇÃO							
		2068	MANUTENÇÃO DO ENSINO MEDIO						
		12	Educação						
		362	Ensino Médio						
				001	Recursos Ordinários				
					00	Recursos Ordinários			
						4	DESPESAS DE CAPITAL		

Total Geral do Programa:								40.915,88	



PREFEITURA MUNICIPAL DE SANTA CRUZ DOS MILAGRES - PI

Page 70 of 96

LEI DE DIRETRIZES ORÇAMENTÁRIAS
ANEXO DE METAS FISCAIS
PROGRAMAS, METAS E AÇÕES (LDO INICIAL 2021)
2021

Lei: 349, Data: 29/07/2020

Programa Descrição

1181 EXPANSÃO DA AGRICULTURA IRRIGADA

Ações

Entidade	Unid.Orçam.	Proj.Ativ.	Função	SubFunção	FonGrupo	FonCódigo	Categoria	Meta	Valor
0001	PREFEITURA MUNICIPAL DE SANTA CRUZ DOS MILAGRES							5	10.900,00
	020900	SEC MUN MEIO AMBIENTE E RECURSOS HIDRICOS							
		1044	IMPLANTAÇÃO DE HORTA COMUNITARIA/ CAMPOS IRRIGADOS						
			20	Agricultura					
				606	Extensão Rural				
					001	Recursos Ordinários			
						00	Recursos Ordinarios		
							4	DESPESAS DE CAPITAL	
0001	PREFEITURA MUNICIPAL DE SANTA CRUZ DOS MILAGRES							5	21.800,00
	020900	SEC MUN MEIO AMBIENTE E RECURSOS HIDRICOS							
		1044	IMPLANTAÇÃO DE HORTA COMUNITARIA/ CAMPOS IRRIGADOS						
			20	Agricultura					
				606	Extensão Rural				
					940	Outras vinculações de transferências			
						00	Recursos Ordinarios		
							4	DESPESAS DE CAPITAL	
Total Geral do Programa:									32.700,00



PREFEITURA MUNICIPAL DE SANTA CRUZ DOS MILAGRES - PI

Page 71 of 96

LEI DE DIRETRIZES ORÇAMENTÁRIAS
ANEXO DE METAS FISCAIS
PROGRAMAS, METAS E AÇÕES (LDO INICIAL 2021)
2021

Lei: 349, Data: 29/07/2020

Programa Descrição

1204 HABITAÇÕES RURAIS

Ações

Entidade	Unid.Orçam.	Proj.Ativ.	Função	SubFunção	FonGrupo	FonCódigo	Categoria	Meta	Valor
0001	PREFEITURA MUNICIPAL DE SANTA CRUZ DOS MILAGRES							5	5.450,00
	020800	SEC MUN INFRA-ESTRUTURA, URB E TRANSPORTE							
		1037	CONSTRUÇÃO/MELHORIA DE HABITAÇÕES NA ZONA RURAL						
			16	Habitação					
				481	Habitação Rural				
					001	Recursos Ordinários			
						00	Recursos Ordinarios		
							4	DESPESAS DE CAPITAL	
0001	PREFEITURA MUNICIPAL DE SANTA CRUZ DOS MILAGRES							5	2.180,00
	020800	SEC MUN INFRA-ESTRUTURA, URB E TRANSPORTE							
		1037	CONSTRUÇÃO/MELHORIA DE HABITAÇÕES NA ZONA RURAL						
			16	Habitação					
				481	Habitação Rural				
					940	Outras vinculações de transferências			
						00	Recursos Ordinarios		
							4	DESPESAS DE CAPITAL	
Total Geral do Programa:									7.630,00


PREFEITURA MUNICIPAL DE SANTA CRUZ DOS MILAGRES - PI

LEI DE DIRETRIZES ORÇAMENTÁRIAS

ANEXO DE METAS FISCAIS

PROGRAMAS, METAS E AÇÕES (LDO INICIAL 2021)

2021

Page 72 of 96

Lei: 349, Data: 29/07/2020

Programa Descrição
1205 HABITAÇÕES URBANAS
Ações

Entidade	Unid.Orçam.	Proj.Ativ.	Função	SubFunção	FonGrupo	FonCódigo	Categoria	Meta	Valor
0001	PREFEITURA MUNICIPAL DE SANTA CRUZ DOS MILAGRES							5	5.450,00
	020800	SEC MUN INFRA-ESTRUTURA, URB E TRANSPORTE							
		1036	CONSTRUÇÃO/MELHORIA DE HABITAÇÕES NA ZONA URBANA						
			16	Habitação					
				482	Habitação Urbana				
					001	Recursos Ordinários			
						00	Recursos Ordinários		
							4	DESPESAS DE CAPITAL	

0001	PREFEITURA MUNICIPAL DE SANTA CRUZ DOS MILAGRES							5	2.180,00
	020800	SEC MUN INFRA-ESTRUTURA, URB E TRANSPORTE							
		1036	CONSTRUÇÃO/MELHORIA DE HABITAÇÕES NA ZONA URBANA						
			16	Habitação					
				482	Habitação Urbana				
					940	Outras vinculações de transferências			
						00	Recursos Ordinários		
							4	DESPESAS DE CAPITAL	

Total Geral do Programa: 7.630,00

PREFEITURA MUNICIPAL DE SANTA CRUZ DOS MILAGRES - PI

LEI DE DIRETRIZES ORÇAMENTÁRIAS

ANEXO DE METAS FISCAIS

PROGRAMAS, METAS E AÇÕES (LDO INICIAL 2021)

2021

Page 73 of 96

Lei: 349, Data: 29/07/2020

Programa Descrição
1223 INFRA-ESTRUTURA URBANA
Ações

Entidade	Unid.Orçam.	Proj.Ativ.	Função	SubFunção	FonGrupo	FonCódigo	Categoria	Meta	Valor
0001	PREFEITURA MUNICIPAL DE SANTA CRUZ DOS MILAGRES							5	10.900,00
	020700	SEC MUN DE TURISMO							
		1051	APOIO A INFRA ESTRUTURA TURISTICA / ESTACIONAMENTO						
			15	Urbanismo					
				451	Infra-Estrutura Urbana				
					001	Recursos Ordinários			
						00	Recursos Ordinários		
							4	DESPESAS DE CAPITAL	

0001	PREFEITURA MUNICIPAL DE SANTA CRUZ DOS MILAGRES							5	545.000,00
	020700	SEC MUN DE TURISMO							
		1051	APOIO A INFRA ESTRUTURA TURISTICA / ESTACIONAMENTO						
			15	Urbanismo					
				451	Infra-Estrutura Urbana				
					940	Outras vinculações de transferências			
						00	Recursos Ordinários		
							4	DESPESAS DE CAPITAL	

Total Geral do Programa: 555.900,00



PREFEITURA MUNICIPAL DE SANTA CRUZ DOS MILAGRES - PI
LEI DE DIRETRIZES ORÇAMENTÁRIAS
ANEXO DE METAS FISCAIS
PROGRAMAS, METAS E AÇÕES (LDO INICIAL 2021)
2021

Page 74 of 96

Lei: 349, Data: 29/07/2020

Programa Descrição
1230 LIMPEZA PUBLICA

Ações

Entidade	Unid.Orçam.	Proj.Ativ.	Função	SubFunção	FonGrupo	FonCódigo	Categoria	Meta	Valor
0001	PREFEITURA MUNICIPAL DE SANTA CRUZ DOS MILAGRES							5	698.831,25
	020800	SEC MUN INFRA-ESTRUTURA,URB E TRANSPORTE							
		2091	ENCARGOS COM LIMPEZA PUBLICA E OBRAS PUBLICAS						
			15	Urbanismo					
				452	Serviços Urbanos				
					001	Recursos Ordinários			
						00	Recursos Ordinários		
							3	DESPESAS CORRENTES	

0001	PREFEITURA MUNICIPAL DE SANTA CRUZ DOS MILAGRES							5	2.180,00
	020800	SEC MUN INFRA-ESTRUTURA,URB E TRANSPORTE							
		2091	ENCARGOS COM LIMPEZA PUBLICA E OBRAS PUBLICAS						
			15	Urbanismo					
				452	Serviços Urbanos				
					001	Recursos Ordinários			
						00	Recursos Ordinários		
							4	DESPESAS DE CAPITAL	

0001	PREFEITURA MUNICIPAL DE SANTA CRUZ DOS MILAGRES							5	2.180,00
	020800	SEC MUN INFRA-ESTRUTURA,URB E TRANSPORTE							
		2091	ENCARGOS COM LIMPEZA PUBLICA E OBRAS PUBLICAS						
			15	Urbanismo					
				452	Serviços Urbanos				
					940	Outras vinculações de transferências			
						00	Recursos Ordinários		
							3	DESPESAS CORRENTES	



PREFEITURA MUNICIPAL DE SANTA CRUZ DOS MILAGRES - PI
LEI DE DIRETRIZES ORÇAMENTÁRIAS
ANEXO DE METAS FISCAIS
PROGRAMAS, METAS E AÇÕES (LDO INICIAL 2021)
2021

Page 75 of 96

Lei: 349, Data: 29/07/2020

0001	PREFEITURA MUNICIPAL DE SANTA CRUZ DOS MILAGRES							5	2.180,00
	020800	SEC MUN INFRA-ESTRUTURA,URB E TRANSPORTE							
		2091	ENCARGOS COM LIMPEZA PUBLICA E OBRAS PUBLICAS						
			15	Urbanismo					
				452	Serviços Urbanos				
					940	Outras vinculações de transferências			
						00	Recursos Ordinários		
							4	DESPESAS DE CAPITAL	

Total Geral do Programa: 705.371,25

Programa Descrição
1260 OUTROS ENCARGOS ESPECIAIS

Ações

Entidade	Unid.Orçam.	Proj.Ativ.	Função	SubFunção	FonGrupo	FonCódigo	Categoria	Meta	Valor
0001	PREFEITURA MUNICIPAL DE SANTA CRUZ DOS MILAGRES							5	124.073,90
	020300	SEC MUN DE ADMINISTRAÇÃO E PLANEJAMENTO							
		2037	ENCARGOS COM PASEP						
			28	Encargos Especiais					
				846	Outros Encargos Especiais				
					001	Recursos Ordinários			
						00	Recursos Ordinários		
							3	DESPESAS CORRENTES	

0001	PREFEITURA MUNICIPAL DE SANTA CRUZ DOS MILAGRES							5	84.042,37
	020300	SEC MUN DE ADMINISTRAÇÃO E PLANEJAMENTO							
		2037	ENCARGOS COM PASEP						
			28	Encargos Especiais					
				846	Outros Encargos Especiais				
					001	Recursos Ordinários			
						00	Recursos Ordinários		
							4	DESPESAS DE CAPITAL	

Total Geral do Programa: 208.116,27


PREFEITURA MUNICIPAL DE SANTA CRUZ DOS MILAGRES - PI

LEI DE DIRETRIZES ORÇAMENTÁRIAS

ANEXO DE METAS FISCAIS

PROGRAMAS, METAS E AÇÕES (LDO INICIAL 2021)

2021

Page 76 of 96

Lei: 349, Data: 29/07/2020

Programa Descrição
1261 PARQUE DE EXPOSIÇÃO
Ações

Entidade	Unid.Orçam.	Proj.Ativ.	Função	SubFunção	FonGrupo	FonCódigo	Categoria	Meta	Valor
0001	PREFEITURA MUNICIPAL DE SANTA CRUZ DOS MILAGRES							5	10.900,00
	020800	SEC MUN INFRA-ESTRUTURA, URB E TRANSPORTE							
		1050	CONSTRUÇÃO REF OU AMPLIAÇÃO DE PARQUES DE EXPOSIÇÃO/VAQUEIJADA						
		15	Urbanismo						
			452	Serviços Urbanos					
				001	Recursos Ordinários				
					00	Recursos Ordinários			
						4	DESPESAS DE CAPITAL		

0001	PREFEITURA MUNICIPAL DE SANTA CRUZ DOS MILAGRES							5	21.800,00
	020800	SEC MUN INFRA-ESTRUTURA, URB E TRANSPORTE							
		1050	CONSTRUÇÃO REF OU AMPLIAÇÃO DE PARQUES DE EXPOSIÇÃO/VAQUEIJADA						
		15	Urbanismo						
			452	Serviços Urbanos					
				940	Outras vinculações de transferências				
					00	Recursos Ordinários			
						4	DESPESAS DE CAPITAL		

Total Geral do Programa:								32.700,00	


PREFEITURA MUNICIPAL DE SANTA CRUZ DOS MILAGRES - PI

LEI DE DIRETRIZES ORÇAMENTÁRIAS

ANEXO DE METAS FISCAIS

PROGRAMAS, METAS E AÇÕES (LDO INICIAL 2021)

2021

Page 77 of 96

Lei: 349, Data: 29/07/2020

Programa Descrição
1266 PAVIMENTAÇÃO URBANA
Ações

Entidade	Unid.Orçam.	Proj.Ativ.	Função	SubFunção	FonGrupo	FonCódigo	Categoria	Meta	Valor
0001	PREFEITURA MUNICIPAL DE SANTA CRUZ DOS MILAGRES							5	27.250,00
	020800	SEC MUN INFRA-ESTRUTURA, URB E TRANSPORTE							
		1038	CONSTRUÇÃO DE CALÇAMENTO OU PAVIMENTAÇÃO URBANA						
		15	Urbanismo						
			451	Infra-Estrutura Urbana					
				001	Recursos Ordinários				
					00	Recursos Ordinários			
						4	DESPESAS DE CAPITAL		

0001	PREFEITURA MUNICIPAL DE SANTA CRUZ DOS MILAGRES							5	1.090.000,00
	020800	SEC MUN INFRA-ESTRUTURA, URB E TRANSPORTE							
		1038	CONSTRUÇÃO DE CALÇAMENTO OU PAVIMENTAÇÃO URBANA						
		15	Urbanismo						
			451	Infra-Estrutura Urbana					
				940	Outras vinculações de transferências				
					00	Recursos Ordinários			
						4	DESPESAS DE CAPITAL		

0001	PREFEITURA MUNICIPAL DE SANTA CRUZ DOS MILAGRES							5	10.900,00
	020800	SEC MUN INFRA-ESTRUTURA, URB E TRANSPORTE							
		1039	CONSTRUÇÃO OU AMPL. DE PRAÇAS PARQUES OU JARDINS						
		15	Urbanismo						
			451	Infra-Estrutura Urbana					
				001	Recursos Ordinários				
					00	Recursos Ordinários			
						4	DESPESAS DE CAPITAL		



PREFEITURA MUNICIPAL DE SANTA CRUZ DOS MILAGRES - PI

Page 78 of 96

LEI DE DIRETRIZES ORÇAMENTÁRIAS

ANEXO DE METAS FISCAIS

PROGRAMAS, METAS E AÇÕES (LDO INICIAL 2021)
2021

Lei: 349, Data: 29/07/2020

0001	PREFEITURA MUNICIPAL DE SANTA CRUZ DOS MILAGRES	5	16.350,00
020800	SEC MUN INFRA-ESTRUTURA, URB E TRANSPORTE		
1039	CONSTRUÇÃO OU AMPL. DE PRAÇAS PARQUES OU JARDINS		
15	Urbanismo		
451	Infra-Estrutura Urbana		
940	Outras vinculações de transferências		
00	Recursos Ordinários		
4	DESPESAS DE CAPITAL		

Total Geral do Programa: 1.144.500,00

Programa Descrição

1273 POLICIAMENTO MILITAR

Ações

Entidade	Unid.Orçam.	Proj.Ativ.	Função	SubFunção	FonGrupo	FonCódigo	Categoria	Meta	Valor
0001	PREFEITURA MUNICIPAL DE SANTA CRUZ DOS MILAGRES							5	43.600,00
020300	SEC MUN DE ADMINISTRAÇÃO E PLANEJAMENTO								
2095	ENCARGOS/ CONVENIO C POLICIA MILITAR/ SEC. DE SEGURANÇA								
04	Administração								
122	Administração Geral								
001	Recursos Ordinários								
00	Recursos Ordinários								
3	DESPESAS CORRENTES								

Total Geral do Programa: 43.600,00



PREFEITURA MUNICIPAL DE SANTA CRUZ DOS MILAGRES - PI

Page 79 of 96

LEI DE DIRETRIZES ORÇAMENTÁRIAS

ANEXO DE METAS FISCAIS

PROGRAMAS, METAS E AÇÕES (LDO INICIAL 2021)
2021

Lei: 349, Data: 29/07/2020

Programa Descrição

1275 POLITICA AGROPECUARIA

Ações

Entidade	Unid.Orçam.	Proj.Ativ.	Função	SubFunção	FonGrupo	FonCódigo	Categoria	Meta	Valor
0001	PREFEITURA MUNICIPAL DE SANTA CRUZ DOS MILAGRES							5	10.900,00
020900	SEC MUN MEIO AMBIENTE E RECURSOS HIDRICOS								
1047	CONSTRUÇÃO AMPL REFORMA DE MERCADO OU MATADOURO PUBLICO								
20	Agricultura								
605	Abastecimento								
001	Recursos Ordinários								
00	Recursos Ordinários								
4	DESPESAS DE CAPITAL								

0001	PREFEITURA MUNICIPAL DE SANTA CRUZ DOS MILAGRES	5	21.800,00
020900	SEC MUN MEIO AMBIENTE E RECURSOS HIDRICOS		
1047	CONSTRUÇÃO AMPL REFORMA DE MERCADO OU MATADOURO PUBLICO		
20	Agricultura		
605	Abastecimento		
940	Outras vinculações de transferências		
00	Recursos Ordinários		
4	DESPESAS DE CAPITAL		

Total Geral do Programa: 32.700,00



PREFEITURA MUNICIPAL DE SANTA CRUZ DOS MILAGRES - PI
LEI DE DIRETRIZES ORÇAMENTÁRIAS
ANEXO DE METAS FISCAIS
PROGRAMAS, METAS E AÇÕES (LDO INICIAL 2021)
2021

Lei: 349, Data: 29/07/2020

Programa Descrição

1282 PRESERVAÇÃO DE RECURSOS NATURAIS RENOVAVEIS

Ações

Entidade	Unid.Orçam.	Proj.Ativ.	Função	SubFunção	FonGrupo	FonCódigo	Categoria	Meta	Valor
0001	PREFEITURA MUNICIPAL DE SANTA CRUZ DOS MILAGRES							5	127.280,70
	020900	SEC MUN MEIO AMBIENTE E RECURSOS HIDRICOS							
		2088	MANUT. DA SEC. MUN DE AGRIC., MEIO AMBIENTE E RECURSOS NATURAIS						
			18	Gestão Ambiental					
				542	Controle Ambiental				
					001	Recursos Ordinários			
						00	Recursos Ordinários		
							3	DESPESAS CORRENTES	

0001	PREFEITURA MUNICIPAL DE SANTA CRUZ DOS MILAGRES							5	8.404,24
	020900	SEC MUN MEIO AMBIENTE E RECURSOS HIDRICOS							
		2088	MANUT. DA SEC. MUN DE AGRIC., MEIO AMBIENTE E RECURSOS NATURAIS						
			18	Gestão Ambiental					
				542	Controle Ambiental				
					001	Recursos Ordinários			
						00	Recursos Ordinários		
							4	DESPESAS DE CAPITAL	

0001	PREFEITURA MUNICIPAL DE SANTA CRUZ DOS MILAGRES							5	16.350,00
	020900	SEC MUN MEIO AMBIENTE E RECURSOS HIDRICOS							
		2088	MANUT. DA SEC. MUN DE AGRIC., MEIO AMBIENTE E RECURSOS NATURAIS						
			18	Gestão Ambiental					
				542	Controle Ambiental				
					940	Outras vinculações de transferências			
						00	Recursos Ordinários		
							3	DESPESAS CORRENTES	



PREFEITURA MUNICIPAL DE SANTA CRUZ DOS MILAGRES - PI
LEI DE DIRETRIZES ORÇAMENTÁRIAS
ANEXO DE METAS FISCAIS
PROGRAMAS, METAS E AÇÕES (LDO INICIAL 2021)
2021

Page 81 of 96

Lei: 349, Data: 29/07/2020

0001	PREFEITURA MUNICIPAL DE SANTA CRUZ DOS MILAGRES							5	5.450,00
	020900	SEC MUN MEIO AMBIENTE E RECURSOS HIDRICOS							
		2088	MANUT. DA SEC. MUN DE AGRIC., MEIO AMBIENTE E RECURSOS NATURAIS						
			18	Gestão Ambiental					
				542	Controle Ambiental				
					940	Outras vinculações de transferências			
						00	Recursos Ordinários		
							4	DESPESAS DE CAPITAL	

0001	PREFEITURA MUNICIPAL DE SANTA CRUZ DOS MILAGRES							5	15.260,00
	020900	SEC MUN MEIO AMBIENTE E RECURSOS HIDRICOS							
		2089	ARBORIZAÇÃO DO MUNICÍPIO						
			18	Gestão Ambiental					
				542	Controle Ambiental				
					001	Recursos Ordinários			
						00	Recursos Ordinários		
							3	DESPESAS CORRENTES	

0001	PREFEITURA MUNICIPAL DE SANTA CRUZ DOS MILAGRES							5	5.450,00
	020900	SEC MUN MEIO AMBIENTE E RECURSOS HIDRICOS							
		2089	ARBORIZAÇÃO DO MUNICÍPIO						
			18	Gestão Ambiental					
				542	Controle Ambiental				
					001	Recursos Ordinários			
						00	Recursos Ordinários		
							4	DESPESAS DE CAPITAL	

0001	PREFEITURA MUNICIPAL DE SANTA CRUZ DOS MILAGRES							5	8.720,00
	020900	SEC MUN MEIO AMBIENTE E RECURSOS HIDRICOS							
		2089	ARBORIZAÇÃO DO MUNICÍPIO						
			18	Gestão Ambiental					
				542	Controle Ambiental				
					940	Outras vinculações de transferências			
						00	Recursos Ordinários		
							3	DESPESAS CORRENTES	



PREFEITURA MUNICIPAL DE SANTA CRUZ DOS MILAGRES - PI

Page 82 of 96

LEI DE DIRETRIZES ORÇAMENTÁRIAS

ANEXO DE METAS FISCAIS

PROGRAMAS, METAS E AÇÕES (LDO INICIAL 2021)

Lei: 349, Data: 29/07/2020

2021

0001	PREFEITURA MUNICIPAL DE SANTA CRUZ DOS MILAGRES	5	2.180,00
020900	SEC MUN MEIO AMBIENTE E RECURSOS HIDRICOS		
2089	ARBORIZAÇÃO DO MUNICIPIO		
18	Gestão Ambiental		
542	Controle Ambiental		
940	Outras vinculações de transferências		
00	Recursos Ordinários		
4	DESPESAS DE CAPITAL		

Total Geral do Programa: 189.094,93

Programa Descrição

1283 PREVIDENCIA BASICA

Ações

Entidade	Unid.Orçam.	Proj.Ativ.	Função	SubFunção	FonGrupo	FonCódigo	Categoria	Meta	Valor
0001	PREFEITURA MUNICIPAL DE SANTA CRUZ DOS MILAGRES							5	157.846,83
020300	SEC MUN DE ADMINISTRAÇÃO E PLANEJAMENTO								
2036	ENCARGOS COM INSS								
28	Encargos Especiais								
846	Outros Encargos Especiais								
001	Recursos Ordinários								
00	Recursos Ordinários								
3	DESPESAS CORRENTES								

0001	PREFEITURA MUNICIPAL DE SANTA CRUZ DOS MILAGRES	5	128.826,44
020300	SEC MUN DE ADMINISTRAÇÃO E PLANEJAMENTO		
2036	ENCARGOS COM INSS		
28	Encargos Especiais		
846	Outros Encargos Especiais		
001	Recursos Ordinários		
00	Recursos Ordinários		
4	DESPESAS DE CAPITAL		

Total Geral do Programa: 286.673,27



PREFEITURA MUNICIPAL DE SANTA CRUZ DOS MILAGRES - PI

Page 83 of 96

LEI DE DIRETRIZES ORÇAMENTÁRIAS

ANEXO DE METAS FISCAIS

PROGRAMAS, METAS E AÇÕES (LDO INICIAL 2021)

Lei: 349, Data: 29/07/2020

2021

Programa Descrição

1286 PRODUÇÃO AGROPECUARIA

Ações

Entidade	Unid.Orçam.	Proj.Ativ.	Função	SubFunção	FonGrupo	FonCódigo	Categoria	Meta	Valor
0001	PREFEITURA MUNICIPAL DE SANTA CRUZ DOS MILAGRES	5	132.241,88						
020900	SEC MUN MEIO AMBIENTE E RECURSOS HIDRICOS								
2087	INCENTIVO, CAPACITAÇÃO E TREINAMENTO DE PRODUTORES E AGRICULTORES								
20	Agricultura								
605	Abastecimento								
001	Recursos Ordinários								
00	Recursos Ordinários								
3	DESPESAS CORRENTES								

0001	PREFEITURA MUNICIPAL DE SANTA CRUZ DOS MILAGRES	5	16.808,48
020900	SEC MUN MEIO AMBIENTE E RECURSOS HIDRICOS		
2087	INCENTIVO, CAPACITAÇÃO E TREINAMENTO DE PRODUTORES E AGRICULTORES		
20	Agricultura		
605	Abastecimento		
001	Recursos Ordinários		
00	Recursos Ordinários		
4	DESPESAS DE CAPITAL		

0001	PREFEITURA MUNICIPAL DE SANTA CRUZ DOS MILAGRES	5	23.980,00
020900	SEC MUN MEIO AMBIENTE E RECURSOS HIDRICOS		
2087	INCENTIVO, CAPACITAÇÃO E TREINAMENTO DE PRODUTORES E AGRICULTORES		
20	Agricultura		
605	Abastecimento		
940	Outras vinculações de transferências		
00	Recursos Ordinários		
3	DESPESAS CORRENTES		



PREFEITURA MUNICIPAL DE SANTA CRUZ DOS MILAGRES - PI
LEI DE DIRETRIZES ORÇAMENTÁRIAS
ANEXO DE METAS FISCAIS
PROGRAMAS, METAS E AÇÕES (LDO INICIAL 2021)
 2021

Page 84 of 96

Lei: 349, Data: 29/07/2020

0001	PREFEITURA MUNICIPAL DE SANTA CRUZ DOS MILAGRES	5	2.180,00
020900	SEC MUN MEIO AMBIENTE E RECURSOS HIDRICOS		
2087	INCENTIVO, CAPACITAÇÃO E TREINAMENTO DE PRODUTORES E AGRICULTORES		
20	Agricultura		
605	Abastecimento		
940	Outras vinculações de transferências		
00	Recursos Ordinários		
4	DESPESAS DE CAPITAL		

Total Geral do Programa: 175.210,36



PREFEITURA MUNICIPAL DE SANTA CRUZ DOS MILAGRES - PI
LEI DE DIRETRIZES ORÇAMENTÁRIAS
ANEXO DE METAS FISCAIS
PROGRAMAS, METAS E AÇÕES (LDO INICIAL 2021)
 2021

Page 85 of 96

Lei: 349, Data: 29/07/2020

Programa Descrição

1329 SANEAMENTO BASICO URBANO

Ações

Entidade	Unid.Orçam.	Proj.Ativ.	Função	SubFunção	FonGrupo	FonCódigo	Categoria	Meta	Valor
0001	PREFEITURA MUNICIPAL DE SANTA CRUZ DOS MILAGRES							5	5.450,00
020800	SEC MUN INFRA-ESTRUTURA, URB E TRANSPORTE								
1046	CONSTRUÇÃO DE FOSSAS/ MODULOS SANITARIOS								
17	Saneamento								
512	Saneamento Básico Urbano								
001	Recursos Ordinários								
00	Recursos Ordinários								
4	DESPESAS DE CAPITAL								
0001	PREFEITURA MUNICIPAL DE SANTA CRUZ DOS MILAGRES							5	2.180,00
020800	SEC MUN INFRA-ESTRUTURA, URB E TRANSPORTE								
1046	CONSTRUÇÃO DE FOSSAS/ MODULOS SANITARIOS								
17	Saneamento								
512	Saneamento Básico Urbano								
940	Outras vinculações de transferências								
00	Recursos Ordinários								
4	DESPESAS DE CAPITAL								
0001	PREFEITURA MUNICIPAL DE SANTA CRUZ DOS MILAGRES							5	16.350,00
020800	SEC MUN INFRA-ESTRUTURA, URB E TRANSPORTE								
1053	CONSTRUÇÃO DE ATERRO SANITARIO								
17	Saneamento								
512	Saneamento Básico Urbano								
001	Recursos Ordinários								
00	Recursos Ordinários								
4	DESPESAS DE CAPITAL								



PREFEITURA MUNICIPAL DE SANTA CRUZ DOS MILAGRES - PI

Page 86 of 96

LEI DE DIRETRIZES ORÇAMENTÁRIAS
ANEXO DE METAS FISCAIS

PROGRAMAS, METAS E AÇÕES (LDO INICIAL 2021)

Lei: 349, Data: 29/07/2020

2021

0001	PREFEITURA MUNICIPAL DE SANTA CRUZ DOS MILAGRES	5	54.500,00
020800	SEC MUN INFRA-ESTRUTURA, URB E TRANSPORTE		
1053	CONSTRUÇÃO DE ATERRO SANITARIO		
17	Saneamento		
512	Saneamento Básico Urbano		
940	Outras vinculações de transferências		
00	Recursos Ordinários		
4	DESPESAS DE CAPITAL		

Total Geral do Programa: 78.480,00



PREFEITURA MUNICIPAL DE SANTA CRUZ DOS MILAGRES - PI

Page 87 of 96

LEI DE DIRETRIZES ORÇAMENTÁRIAS
ANEXO DE METAS FISCAIS

PROGRAMAS, METAS E AÇÕES (LDO INICIAL 2021)

Lei: 349, Data: 29/07/2020

2021

Programa Descrição

1331 SANEAMENTO RURAL

Ações

Entidade	Unid.Orçam.	Proj.Ativ.	Função	SubFunção	FonGrupo	FonCódigo	Categoria	Meta	Valor
0001	PREFEITURA MUNICIPAL DE SANTA CRUZ DOS MILAGRES							5	10.900,00
020900	SEC MUN MEIO AMBIENTE E RECURSOS HIDRICOS								
1042	PERFURAÇÃO, AMPLIAÇÃO DE POCOS								
17	Saneamento								
511	Saneamento Básico Rural								
001	Recursos Ordinários								
00	Recursos Ordinários								
4	DESPESAS DE CAPITAL								
0001	PREFEITURA MUNICIPAL DE SANTA CRUZ DOS MILAGRES							5	32.700,00
020900	SEC MUN MEIO AMBIENTE E RECURSOS HIDRICOS								
1042	PERFURAÇÃO, AMPLIAÇÃO DE POCOS								
17	Saneamento								
511	Saneamento Básico Rural								
940	Outras vinculações de transferências								
00	Recursos Ordinários								
4	DESPESAS DE CAPITAL								
0001	PREFEITURA MUNICIPAL DE SANTA CRUZ DOS MILAGRES							5	2.180,00
020900	SEC MUN MEIO AMBIENTE E RECURSOS HIDRICOS								
1059	CONST. AMPLIAÇÃO REFORMA DE CHAFARIZES E CX DAGUA								
17	Saneamento								
511	Saneamento Básico Rural								
001	Recursos Ordinários								
00	Recursos Ordinários								
4	DESPESAS DE CAPITAL								


PREFEITURA MUNICIPAL DE SANTA CRUZ DOS MILAGRES - PI

LEI DE DIRETRIZES ORÇAMENTÁRIAS

ANEXO DE METAS FISCAIS

PROGRAMAS, METAS E AÇÕES (LDO INICIAL 2021)

2021

Lei: 349, Data: 29/07/2020

0001	PREFEITURA MUNICIPAL DE SANTA CRUZ DOS MILAGRES	5	5.450,00
020900	SEC MUN MEIO AMBIENTE E RECURSOS HIDRICOS		
1059	CONST. AMPLIAÇÃO REFORMA DE CHAFARIZES E CX DAGUA		
17	Saneamento		
511	Saneamento Básico Rural		
940	Outras vinculações de transferências		
00	Recursos Ordinários		
4	DESPESAS DE CAPITAL		
Total Geral do Programa:			51.230,00

Programa Descrição
1332 SANAMENTO URBANO
Ações

Entidade	Unid.Orçam.	Proj.Ativ.	Função	SubFunção	FonGrupo	FonCódigo	Categoria	Meta	Valor
0001	PREFEITURA MUNICIPAL DE SANTA CRUZ DOS MILAGRES							5	33.616,94
020800	SEC MUN INFRA-ESTRUTURA, URB E TRANSPORTE								
1041	CONSTRUÇÃO OU AMPLIAÇÃO DA REDE DE ABASTECIMENTO DE AGUA								
17	Saneamento								
512	Saneamento Básico Urbano								
001	Recursos Ordinários								
00	Recursos Ordinários								
4	DESPESAS DE CAPITAL								

0001	PREFEITURA MUNICIPAL DE SANTA CRUZ DOS MILAGRES							5	109.000,00
020800	SEC MUN INFRA-ESTRUTURA, URB E TRANSPORTE								
1041	CONSTRUÇÃO OU AMPLIAÇÃO DA REDE DE ABASTECIMENTO DE AGUA								
17	Saneamento								
512	Saneamento Básico Urbano								
940	Outras vinculações de transferências								
00	Recursos Ordinários								
4	DESPESAS DE CAPITAL								

Total Geral do Programa:									142.616,94


PREFEITURA MUNICIPAL DE SANTA CRUZ DOS MILAGRES - PI

LEI DE DIRETRIZES ORÇAMENTÁRIAS

ANEXO DE METAS FISCAIS

PROGRAMAS, METAS E AÇÕES (LDO INICIAL 2021)

2021

Lei: 349, Data: 29/07/2020

Page 89 of 96

Programa Descrição
1352 SERVIÇOS FUNERARIOS
Ações

Entidade	Unid.Orçam.	Proj.Ativ.	Função	SubFunção	FonGrupo	FonCódigo	Categoria	Meta	Valor
0001	PREFEITURA MUNICIPAL DE SANTA CRUZ DOS MILAGRES							5	5.450,00
020800	SEC MUN INFRA-ESTRUTURA, URB E TRANSPORTE								
1034	CONSTRUÇÃO REF. AMPLIAÇÃO DE CEMITERIOS								
15	Urbanismo								
452	Serviços Urbanos								
001	Recursos Ordinários								
00	Recursos Ordinários								
4	DESPESAS DE CAPITAL								

0001	PREFEITURA MUNICIPAL DE SANTA CRUZ DOS MILAGRES							5	1.090,00
020800	SEC MUN INFRA-ESTRUTURA, URB E TRANSPORTE								
1034	CONSTRUÇÃO REF. AMPLIAÇÃO DE CEMITERIOS								
15	Urbanismo								
452	Serviços Urbanos								
940	Outras vinculações de transferências								
00	Recursos Ordinários								
4	DESPESAS DE CAPITAL								

Total Geral do Programa:									6.540,00



PREFEITURA MUNICIPAL DE SANTA CRUZ DOS MILAGRES - PI

Page 90 of 96

LEI DE DIRETRIZES ORÇAMENTÁRIAS
ANEXO DE METAS FISCAIS
PROGRAMAS, METAS E AÇÕES (LDO INICIAL 2021)
2021

Lei: 349, Data: 29/07/2020

Programa Descrição

1367 TERMINAIS RODOVIARIOS

Ações

Entidade	Unid.Orçam.	Proj.Ativ.	Função	SubFunção	FonGrupo	FonCódigo	Categoria	Meta	Valor
0001	PREFEITURA MUNICIPAL DE SANTA CRUZ DOS MILAGRES							5	5.450,00
	020800	SEC MUN INFRA-ESTRUTURA,URB E TRANSPORTE							
		1049	CONSTRUÇÃO OU AMPLIAÇÃO DE TERMINAL RODOVIARIO						
			26	Transporte					
				782	Transporte Rodoviário				
					001	Recursos Ordinários			
						00	Recursos Ordinarios		
							4	DESPESAS DE CAPITAL	

0001	PREFEITURA MUNICIPAL DE SANTA CRUZ DOS MILAGRES							5	10.900,00
	020800	SEC MUN INFRA-ESTRUTURA,URB E TRANSPORTE							
		1049	CONSTRUÇÃO OU AMPLIAÇÃO DE TERMINAL RODOVIARIO						
			26	Transporte					
				782	Transporte Rodoviário				
					940	Outras vinculações de transferências			
						00	Recursos Ordinarios		
							4	DESPESAS DE CAPITAL	

Total Geral do Programa:									16.350,00



PREFEITURA MUNICIPAL DE SANTA CRUZ DOS MILAGRES - PI

Page 91 of 96

LEI DE DIRETRIZES ORÇAMENTÁRIAS
ANEXO DE METAS FISCAIS
PROGRAMAS, METAS E AÇÕES (LDO INICIAL 2021)
2021

Lei: 349, Data: 29/07/2020

Programa Descrição

1374 TRANSPORTE RODOVIARIO

Ações

Entidade	Unid.Orçam.	Proj.Ativ.	Função	SubFunção	FonGrupo	FonCódigo	Categoria	Meta	Valor
0001	PREFEITURA MUNICIPAL DE SANTA CRUZ DOS MILAGRES							5	1.090,00
	020800	SEC MUN INFRA-ESTRUTURA,URB E TRANSPORTE							
		1052	CONST. REF. AMPLIAÇÃO DE PONTES PASS. MOLHADA E BUEIROS						
			26	Transporte					
				782	Transporte Rodoviário				
					001	Recursos Ordinários			
						00	Recursos Ordinarios		
							4	DESPESAS DE CAPITAL	

0001	PREFEITURA MUNICIPAL DE SANTA CRUZ DOS MILAGRES							5	383.506,94
	020800	SEC MUN INFRA-ESTRUTURA,URB E TRANSPORTE							
		1052	CONST. REF. AMPLIAÇÃO DE PONTES PASS. MOLHADA E BUEIROS						
			26	Transporte					
				782	Transporte Rodoviário				
					940	Outras vinculações de transferências			
						00	Recursos Ordinarios		
							4	DESPESAS DE CAPITAL	

0001	PREFEITURA MUNICIPAL DE SANTA CRUZ DOS MILAGRES							5	10.900,00
	020800	SEC MUN INFRA-ESTRUTURA,URB E TRANSPORTE							
		1055	CONST. REFORMA DE ESTRADAS VICINAIS						
			26	Transporte					
				782	Transporte Rodoviário				
					001	Recursos Ordinários			
						00	Recursos Ordinarios		
							4	DESPESAS DE CAPITAL	



PREFEITURA MUNICIPAL DE SANTA CRUZ DOS MILAGRES - PI
LEI DE DIRETRIZES ORÇAMENTÁRIAS
ANEXO DE METAS FISCAIS
PROGRAMAS, METAS E AÇÕES (LDO INICIAL 2021)
 2021

Lei: 349, Data: 29/07/2020

0001	PREFEITURA MUNICIPAL DE SANTA CRUZ DOS MILAGRES	5	327.000,00
020800	SEC MUN INFRA-ESTRUTURA, URB E TRANSPORTE		
1055	CONST. REFORMA DE ESTRADAS VICINAIS		
26	Transporte		
782	Transporte Rodoviário		
940	Outras vinculações de transferências		
00	Recursos Ordinários		
4	DESPESAS DE CAPITAL		

0001	PREFEITURA MUNICIPAL DE SANTA CRUZ DOS MILAGRES	5	2.180,00
020800	SEC MUN INFRA-ESTRUTURA, URB E TRANSPORTE		
1056	ABERTURA DE RUAS E AVENIDAS		
15	Urbanismo		
451	Infra-Estrutura Urbana		
001	Recursos Ordinários		
00	Recursos Ordinários		
4	DESPESAS DE CAPITAL		

0001	PREFEITURA MUNICIPAL DE SANTA CRUZ DOS MILAGRES	5	10.900,00
020800	SEC MUN INFRA-ESTRUTURA, URB E TRANSPORTE		
1056	ABERTURA DE RUAS E AVENIDAS		
15	Urbanismo		
451	Infra-Estrutura Urbana		
940	Outras vinculações de transferências		
00	Recursos Ordinários		
4	DESPESAS DE CAPITAL		

0001	PREFEITURA MUNICIPAL DE SANTA CRUZ DOS MILAGRES	5	5.450,00
020800	SEC MUN INFRA-ESTRUTURA, URB E TRANSPORTE		
1057	CONST. DE CALÇAMENTO - Z RURAL		
17	Saneamento		
511	Saneamento Básico Rural		
001	Recursos Ordinários		
00	Recursos Ordinários		
4	DESPESAS DE CAPITAL		



PREFEITURA MUNICIPAL DE SANTA CRUZ DOS MILAGRES - PI
LEI DE DIRETRIZES ORÇAMENTÁRIAS
ANEXO DE METAS FISCAIS
PROGRAMAS, METAS E AÇÕES (LDO INICIAL 2021)
 2021

Page 93 of 96

Lei: 349, Data: 29/07/2020

0001	PREFEITURA MUNICIPAL DE SANTA CRUZ DOS MILAGRES	5	163.500,00
020800	SEC MUN INFRA-ESTRUTURA, URB E TRANSPORTE		
1057	CONST. DE CALÇAMENTO - Z RURAL		
17	Saneamento		
511	Saneamento Básico Rural		
940	Outras vinculações de transferências		
00	Recursos Ordinários		
4	DESPESAS DE CAPITAL		

0001	PREFEITURA MUNICIPAL DE SANTA CRUZ DOS MILAGRES	5	5.450,00
020800	SEC MUN INFRA-ESTRUTURA, URB E TRANSPORTE		
1058	PAVIMENTAÇÃO ASFALTICA		
26	Transporte		
782	Transporte Rodoviário		
001	Recursos Ordinários		
00	Recursos Ordinários		
4	DESPESAS DE CAPITAL		

0001	PREFEITURA MUNICIPAL DE SANTA CRUZ DOS MILAGRES	5	272.500,00
020800	SEC MUN INFRA-ESTRUTURA, URB E TRANSPORTE		
1058	PAVIMENTAÇÃO ASFALTICA		
26	Transporte		
782	Transporte Rodoviário		
940	Outras vinculações de transferências		
00	Recursos Ordinários		
4	DESPESAS DE CAPITAL		

0001	PREFEITURA MUNICIPAL DE SANTA CRUZ DOS MILAGRES	5	21.800,00
020800	SEC MUN INFRA-ESTRUTURA, URB E TRANSPORTE		
2077	MANUTENÇÃO DE ESTRADAS VICINAIS		
26	Transporte		
782	Transporte Rodoviário		
001	Recursos Ordinários		
00	Recursos Ordinários		
3	DESPESAS CORRENTES		



PREFEITURA MUNICIPAL DE SANTA CRUZ DOS MILAGRES - PI

Page 94 of 96

LEI DE DIRETRIZES ORÇAMENTÁRIAS

ANEXO DE METAS FISCAIS

PROGRAMAS, METAS E AÇÕES (LDO INICIAL 2021)

Lei: 349, Data: 29/07/2020

2021

0001	PREFEITURA MUNICIPAL DE SANTA CRUZ DOS MILAGRES	5	16.350,00
020800	SEC MUN INFRA-ESTRUTURA, URB E TRANSPORTE		
2080	MANUT. REC DE VIAS PUBLICAS		
26	Transporte		
782	Transporte Rodoviário		
001	Recursos Ordinários		
00	Recursos Ordinários		
3	DESPESAS CORRENTES		

0001	PREFEITURA MUNICIPAL DE SANTA CRUZ DOS MILAGRES	5	19.620,00
020800	SEC MUN INFRA-ESTRUTURA, URB E TRANSPORTE		
2080	MANUT. REC DE VIAS PUBLICAS		
26	Transporte		
782	Transporte Rodoviário		
940	Outras vinculações de transferências		
00	Recursos Ordinários		
3	DESPESAS CORRENTES		

Total Geral do Programa:			1.240.246,94



PREFEITURA MUNICIPAL DE SANTA CRUZ DOS MILAGRES - PI

Page 95 of 96

LEI DE DIRETRIZES ORÇAMENTÁRIAS

ANEXO DE METAS FISCAIS

PROGRAMAS, METAS E AÇÕES (LDO INICIAL 2021)

Lei: 349, Data: 29/07/2020

2021

Programa Descrição

1381 VIGILANCIA EPIDEMIOLOGICA

Ações

Entidade	Unid.Orçam.	Proj.Ativ.	Função	SubFunção	FonGrupo	FonCódigo	Categoria	Meta	Valor
0003	FMS							5	37.416,56
	021000	FUNDO MUNICIPAL DE SAUDE							
	2065	TETO FINANCEIRO DE VIGILANCIA EM SAUDE							
	10	Saúde							
	305	Vigilância Epidemiológica							
	210	Transferências de Recursos do SUS							
	00	Recursos Ordinários							
	3	DESPESAS CORRENTES							

0003	FMS							5	1.090,00
	021000	FUNDO MUNICIPAL DE SAUDE							
	2065	TETO FINANCEIRO DE VIGILANCIA EM SAUDE							
	10	Saúde							
	305	Vigilância Epidemiológica							
	210	Transferências de Recursos do SUS							
	00	Recursos Ordinários							
	4	DESPESAS DE CAPITAL							

Total Geral do Programa:									38.506,56



PREFEITURA MUNICIPAL DE SANTA CRUZ DOS MILAGRES - PI
LEI DE DIRETRIZES ORÇAMENTÁRIAS
ANEXO DE METAS FISCAIS
PROGRAMAS, METAS E AÇÕES (LDO INICIAL 2021)
2021

Lei: 349, Data: 29/07/2020

Programa Descrição
1382 VIGILANCIA SANITARIA

Ações

Entidade	Unid.Orçam.	Proj.Ativ.	Função	SubFunção	FonGrupo	FonCódigo	Categoria	Meta	Valor
0003	FMS							5	13.278,69
	021000	FUNDO MUNICIPAL DE SAUDE							
		2056	PROGRAMA DE VIGILANCIA SANITARIA						
			10	Saúde					
				304	Vigilância Sanitária				
					210	Transferências de Recursos do SUS			
						00	Recursos Ordinários		
							3	DESPESAS CORRENTES	

Total Geral do Programa: 13.278,69

Total Geral da LDO: 25.063.977,65



PREFEITURA MUNICIPAL DE SANTA CRUZ DOS MILAGRES - PI
LEI DE DIRETRIZES ORÇAMENTÁRIAS
ANEXO DE METAS FISCAIS
METAS ANUAIS
2021

Page 1 of 1

Lei: 349, Data: 29/07/2020

AMF - Demonstrativo 1 (LRF, art. 4º, § 1º)

R\$ 1,00

ESPECIFICAÇÃO	2021			2022			2023		
	VL Corrente (a)	VL Constante	% RCL (a/RCL)x100	VL Corrente (b)	VL Constante	% RCL (b/RCL)x100	VL Corrente (c)	VL Constante	% RCL (c/RCL)x100
Receita Total	14.659.709,04	14.000.022,14	194,81140	15.539.291,59	14.606.934,09	206,52130	15.927.773,88	15.529.579,53	211,69440
Receitas Primárias (I)	14.621.042,11	13.963.095,22	194,31760	15.498.304,64	14.508.406,36	205,97660	15.885.762,25	15.488.618,20	211,12600
Despesa Total	14.729.316,38	14.066.497,15	195,75650	15.613.075,37	14.676.290,84	207,50190	16.003.402,25	15.603.317,19	212,88930
Despesas Primárias (II)	14.717.967,69	14.055.659,15	195,60570	15.601.045,75	14.664.983,01	207,34210	15.991.071,90	15.591.295,10	212,52560
Resultado Primário (III) = (I - II)	-96.925,58	-92.563,93	-1,28810	-102.741,12	-96.576,65	-1,36550	-105.309,64	-102.676,90	-1,39960
Resultado Nominal	0,00	0,00	0,00000	0,00	0,00	0,00000	0,00	0,00	0,00000
Dívida Pública Consolidada	0,00	0,00	0,00000	0,00	0,00	0,00000	0,00	0,00	0,00000
Dívida Consolidada Líquida	0,00	0,00	0,00000	0,00	0,00	0,00000	0,00	0,00	0,00000
Receitas Primárias advindas de PPP (IV)	0,00	0,00	0,00000	0,00	0,00	0,00000	0,00	0,00	0,00000
Despesas Primárias geradas por PPP (V)	0,00	0,00	0,00000	0,00	0,00	0,00000	0,00	0,00	0,00000
Impacto de saldo das PPP (VI) = (IV - V)	0,00	0,00	0,00000	0,00	0,00	0,00000	0,00	0,00	0,00000



PREFEITURA MUNICIPAL DE SANTA CRUZ DOS MILAGRES - PI
LEI DE DIRETRIZES ORÇAMENTÁRIAS
ANEXO DE METAS FISCAIS
AVALIAÇÃO DO CUMPRIMENTO DAS METAS FISCAIS DO EXERCÍCIO ANTERIOR
2021

Page 1 of 1

Lei: 349, Data: 29/07/2020

AMF - Demonstrativo 2 (LRF, art. 4º, §2º, inciso I)

R\$ 1,00

ESPECIFICAÇÃO	Metas Previstas 2019 (a)	% RCL	Metas Realizadas 2019 (b)	% RCL	Variação	
					Valor (c)=(b-a)	% (c/a)x100
Receita Total	11.264.904,16	149,71360	13.989.273,13	185,92120	2.724.368,97	24,18000
Receitas Primárias (I)	11.181.809,52	148,60920	13.952.374,56	185,43080	2.770.565,04	24,78000
Despesa Total	11.369.630,56	151,10540	14.055.697,10	186,80400	2.686.066,54	23,62000
Despesa Primárias (II)	11.320.217,04	150,44870	14.044.867,42	186,66000	2.724.650,38	24,07000
Resultado Primário (I - II)	-138.407,52	-1,83950	-92.492,86	-1,22920	45.914,66	-33,17350
Resultado Nominal	0,00	0,00000	0,00	0,00000	0,00	0,00000
Dívida Pública Consolidada	0,00	0,00000	0,00	0,00000	0,00	0,00000
Dívida Consolidada Líquida	0,00	0,00000	0,00	0,00000	0,00	0,00000



PREFEITURA MUNICIPAL DE SANTA CRUZ DOS MILAGRES - PI
LEI DE DIRETRIZES ORÇAMENTÁRIAS
ANEXO DE METAS FISCAIS
METAS FISCAIS ATUAIS COMPARADAS COM AS FIXADAS NOS TRÊS EXERCÍCIOS ANTERIORES
2021

Page 1 of 1

Lei: 349, Data: 29/07/2020

AMF - Demonstrativo 3 (LRF, art. 4º, §2º, inciso II)

R\$ 1,00

ESPECIFICAÇÃO	VALORES A PREÇOS CORRENTES											
	2018	2019	%	2020	%	2021	%	2022	%	2023	%	
Receita Total	0,00	11.264.904,16	0,00	13.953.559,76	23,87	14.659.709,04	5,06	15.539.291,59	6,00	15.927.773,88	2,50	
Receitas Primárias (I)	0,00	11.181.809,52	0,00	13.897.421,69	24,29	14.621.042,11	5,21	15.498.304,64	6,00	15.885.762,25	2,50	
Despesa Total	0,00	11.369.630,56	0,00	13.051.516,45	14,79	14.729.316,38	12,86	15.613.075,37	6,00	16.003.402,25	2,50	
Despesas Primárias (II)	0,00	11.320.217,04	0,00	13.040.378,56	15,20	14.717.967,69	12,86	15.601.045,75	6,00	15.991.071,90	2,50	
Resultado Primário (III) = (I - II)	0,00	-138.407,52	0,00	857.043,13	-7,19,22	-96.925,58	-111,31	-102.741,12	6,00	-105.309,64	2,50	
Resultado Nominal	0,00	0,00	0,00	0,00	0,00	0,00	0,00	0,00	0,00	0,00	0,00	
Dívida Pública Consolidada	0,00	0,00	0,00	0,00	0,00	0,00	0,00	0,00	0,00	0,00	0,00	
Dívida Consolidada Líquida	0,00	0,00	0,00	0,00	0,00	0,00	0,00	0,00	0,00	0,00	0,00	

ESPECIFICAÇÃO	VALORES A PREÇOS CONSTANTES											
	2018	2019	%	2020	%	2021	%	2022	%	2023	%	
Receita Total	0,00	10.577.374,80	0,00	13.046.578,38	23,34	14.000.022,14	7,31	14.606.934,09	4,34	15.529.579,53	6,32	
Receitas Primárias (I)	0,00	10.499.351,66	0,00	12.994.089,28	23,76	13.963.095,22	7,46	14.568.406,36	4,34	15.488.618,20	6,32	
Despesa Total	0,00	10.675.709,45	0,00	12.203.167,88	14,31	14.066.497,15	15,27	14.676.290,84	4,34	15.603.317,19	6,32	
Despesas Primárias (II)	0,00	10.629.311,77	0,00	12.192.753,96	14,71	14.055.659,15	15,28	14.664.983,01	4,34	15.591.295,10	6,32	
Resultado Primário (III) = (I - II)	0,00	-129.960,11	0,00	801.335,32	0,00	-92.563,93	0,00	-96.576,65	0,00	-102.676,90	0,00	
Resultado Nominal	0,00	0,00	0,00	0,00	0,00	0,00	0,00	0,00	0,00	0,00	0,00	
Dívida Pública Consolidada	0,00	0,00	0,00	0,00	0,00	0,00	0,00	0,00	0,00	0,00	0,00	
Dívida Consolidada Líquida	0,00	0,00	0,00	0,00	0,00	0,00	0,00	0,00	0,00	0,00	0,00	



REFEITURA MUNICIPAL DE SANTA CRUZ DOS MILAGRES - PI Page 1 of 1

LEI DE DIRETRIZES ORÇAMENTÁRIAS
ANEXO DE METAS FISCAIS
EVOLUÇÃO DO PATRIMÔNIO LÍQUIDO
2021

Lei: 349, Data: 29/07/2020

AMF - Demonstrativo 4 (LRF, art. 4º, §2º, inciso III)

R\$ 1,00

REGIME NORMAL						
PATRIMÔNIO LÍQUIDO	2019	%	2018	%	2017	%
Patrimônio/Capital	2.646.470,08	100,000	0,00	0,000	0,00	0,000
Reservas	0,00	0,000	0,00	0,000	0,00	0,000
Resultado Acumulado	0,00	0,000	0,00	0,000	0,00	0,000
TOTAL	2.646.470,08	100,00	0,00	0,00	0,00	0,00

REGIME PREVIDENCIÁRIO						
PATRIMÔNIO LÍQUIDO	2019	%	2018	%	2017	%
Patrimônio	0,00	0,000	0,00	0,000	0,00	0,000
Reservas	0,00	0,000	0,00	0,000	0,00	0,000
Lucros ou Prejuízos Acumulados	0,00	0,000	0,00	0,000	0,00	0,000
TOTAL	0,00	0,00	0,00	0,00	0,00	0,00



REFEITURA MUNICIPAL DE SANTA CRUZ DOS MILAGRES - PI Page 1 of 1

LEI DE DIRETRIZES ORÇAMENTÁRIAS
ANEXO DE METAS FISCAIS
ORIGEM E APLICAÇÃO DOS RECURSOS OBTIDOS COM A ALIENAÇÃO DE ATIVOS
2021

Lei: 349, Data: 29/07/2020

AMF - Demonstrativo 5 (LRF, art.4o, § 2o, inciso III)

R\$ 1,00

RECEITAS REALIZADAS	2019 (a)	2018 (b)	2017 (c)
RECEITAS DE CAPITAL - ALIENAÇÃO DE ATIVOS (I)	0,00	0,00	0,00
Alienação de Bens Móveis	0,00	0,00	0,00
Alienação de Bens Imóveis	0,00	0,00	0,00
Alienação de Bens Intangíveis	0,00	0,00	0,00
Receita de Rendimentos de Aplicações Financeiras	0,00	0,00	0,00

DESPESAS EXECUTADAS	2019 (d)	2018 (e)	2017 (f)
APLICAÇÃO DOS RECURSOS DA ALIENAÇÃO DE ATIVOS (II)	0,00	0,00	0,00
DESPESAS DE CAPITAL	0,00	0,00	0,00
Investimentos	0,00	0,00	0,00
Inversões Financeiras	0,00	0,00	0,00
Amortização da Dívida	0,00	0,00	0,00
DESPESAS CORRENTES REGIMES PREVIDÊNCIA	0,00	0,00	0,00
Regime Geral de Previdência Social	0,00	0,00	0,00
Regime Próprio dos Servidores Públicos	0,00	0,00	0,00
VALOR(III)	(g) = ((Ia - II d) + III h)	(h) = ((Ib - II e) + III i)	(i) = (Ic - III f)
	0,00	0,00	0,00


REFEITURA MUNICIPAL DE SANTA CRUZ DOS MILAGRES - PI Page 1 of 3

LEI DE DIRETRIZES ORÇAMENTÁRIAS
ANEXO DE METAS FISCAIS
AVALIAÇÃO DA SITUAÇÃO FINANCEIRA E ATUARIAL DO RPPS

2021

Lei: 349, Data: 29/07/2020

AMF - Demonstrativo 6 (LRF, art. 4º, § 2º, inciso IV, alínea "a")

R\$ 1,00

RECEITAS E DESPESAS PREVIDENCIÁRIOS DO REGIME PRÓPRIO DE PREVIDÊNCIA DOS SERVIDORES
PLANO PREVIDENCIÁRIO

RECEITAS PREVIDENCIÁRIAS - RPPS	2019	2018	2017
RECEITAS CORRENTES(I)	0,00	0,00	0,00
Receita de Contribuições dos Segurados	0,00	0,00	0,00
Civil	0,00	0,00	0,00
Ativo	0,00	0,00	0,00
Inativo	0,00	0,00	0,00
Pensionista	0,00	0,00	0,00
Militar	0,00	0,00	0,00
Ativo	0,00	0,00	0,00
Inativo	0,00	0,00	0,00
Pensionista	0,00	0,00	0,00
Receita de Contribuições Patronais	0,00	0,00	0,00
Civil	0,00	0,00	0,00
Ativo	0,00	0,00	0,00
Inativo	0,00	0,00	0,00
Pensionista	0,00	0,00	0,00
Militar	0,00	0,00	0,00
Ativo	0,00	0,00	0,00
Inativo	0,00	0,00	0,00
Pensionista	0,00	0,00	0,00
...	0,00	0,00	0,00
Receita Patrimonial	0,00	0,00	0,00
Receitas Imobiliárias	0,00	0,00	0,00
Receitas de Valores Mobiliários	0,00	0,00	0,00
Outras Receitas Patrimoniais	0,00	0,00	0,00
Receita de Serviços	0,00	0,00	0,00
Outras Receitas Correntes	0,00	0,00	0,00
Compensação Previdenciária do RGPS para o RPPS	0,00	0,00	0,00
Aportes Periódicos Amort Déficit Atuarial (II)	0,00	0,00	0,00
Demais Receitas Correntes	0,00	0,00	0,00
RECEITAS DE CAPITAL(III)	0,00	0,00	0,00
Alienação de Bens, Direitos e Ativos	0,00	0,00	0,00
Amortização de Empréstimos	0,00	0,00	0,00
Outras Receitas de Capital	0,00	0,00	0,00
TOTAL DAS RECEITAS PREVIDENCIÁRIAS RPPS - (IV) = (0,00	0,00	0,00

DESPESAS PREVIDENCIÁRIAS - RPPS	2019	2018	2017
ADMINISTRAÇÃO(V)	0,00	0,00	0,00
Despesas Correntes	0,00	0,00	0,00
Despesas de Capital	0,00	0,00	0,00
PREVIDÊNCIA(VI)	0,00	0,00	0,00
Benefícios - Civil	0,00	0,00	0,00
Aposentadorias	0,00	0,00	0,00
Pensões	0,00	0,00	0,00
Outros Benefícios Previdenciários	0,00	0,00	0,00
Benefícios - Militar	0,00	0,00	0,00
Reformas	0,00	0,00	0,00
Pensões	0,00	0,00	0,00
Outros Benefícios Previdenciários	0,00	0,00	0,00
Outras Despesas Previdenciárias	0,00	0,00	0,00
Compensação Previdenciária do RPPS para o RGPS	0,00	0,00	0,00
Demais Despesas Previdenciárias	0,00	0,00	0,00
TOTAL DAS DESPESAS PREVIDENCIÁRIAS RPPS (VII) = (V	0,00	0,00	0,00



REFEITURA MUNICIPAL DE SANTA CRUZ DOS MILAGRES - PI Page 2 of 3

LEI DE DIRETRIZES ORÇAMENTÁRIAS

ANEXO DE METAS FISCAIS

AVALIAÇÃO DA SITUAÇÃO FINANCEIRA E ATUARIAL DO RPPS

2021

Lei: 349, Data: 29/07/2020

	2019	2018	2017
RESULTADO PREVIDENCIÁRIO (VIII) = (IV - VII)	0,00	0,00	0,00

RECURSOS RPPS ARRECADADOS EM EXERCÍCIOS ANTERIORES	2019	2018	2017
VALOR	0,00	0,00	0,00

RESERVA ORÇAMENTÁRIA DO RPPS	2019	2018	2017
VALOR	0,00	0,00	0,00

APORTES DE RECURSOS PARA O PLANO PREVIDENCIÁRIO DO RPPS	2019	2018	2017
Plano de Amortização - Contribuição Patronal Suple	0,00	0,00	0,00
Plano de Amortização - Aporte Periódico de Valores	0,00	0,00	0,00
Outros Aportes para o RPPS	0,00	0,00	0,00
Recursos para Cobertura de Déficit Financeiro	0,00	0,00	0,00

BENS E DIREITOS DO RPPS	2019	2018	2017
Caixa e Equivalentes de Caixa	0,00	0,00	0,00
Investimentos e Aplicações	0,00	0,00	0,00
Outro Bens e Direitos	0,00	0,00	0,00

PLANO FINANCEIRO

RECEITAS PREVIDENCIÁRIAS - RPPS	2019	2018	2017
RECEITAS CORRENTES (IX)	0,00	0,00	0,00
Receita de Contribuições dos Segurados	0,00	0,00	0,00
Civil	0,00	0,00	0,00
Ativo	0,00	0,00	0,00
Inativo	0,00	0,00	0,00
Pensionista	0,00	0,00	0,00
Militar	0,00	0,00	0,00
Ativo	0,00	0,00	0,00
Inativo	0,00	0,00	0,00
Pensionista	0,00	0,00	0,00
Receita de Contribuições Patronais	0,00	0,00	0,00
Civil	0,00	0,00	0,00
Ativo	0,00	0,00	0,00
Inativo	0,00	0,00	0,00
Pensionista	0,00	0,00	0,00
Militar	0,00	0,00	0,00
Ativo	0,00	0,00	0,00
Inativo	0,00	0,00	0,00
Pensionista	0,00	0,00	0,00
...	0,00	0,00	0,00
Receita Patrimonial	0,00	0,00	0,00
Receitas Imobiliárias	0,00	0,00	0,00
Receitas de Valores Mobiliários	0,00	0,00	0,00
Outras Receitas Patrimoniais	0,00	0,00	0,00
Receita de Serviços	0,00	0,00	0,00
Outras Receitas Correntes	0,00	0,00	0,00
Compensação Previdenciária do RGPS para o RPPS	0,00	0,00	0,00
Demais Receitas Correntes	0,00	0,00	0,00
RECEITAS DE CAPITAL (X)	0,00	0,00	0,00


REFEITURA MUNICIPAL DE SANTA CRUZ DOS MILAGRES - PI Page 3 of 3

LEI DE DIRETRIZES ORÇAMENTÁRIAS
ANEXO DE METAS FISCAIS
AVALIAÇÃO DA SITUAÇÃO FINANCEIRA E ATUARIAL DO RPPS

2021

Lei: 349, Data: 29/07/2020

Alienação de Bens, Direitos e Ativos	0,00	0,00	0,00
Amortização de Empréstimos	0,00	0,00	0,00
Outras Receitas de Capital	0,00	0,00	0,00
TOTAL DAS RECEITAS PREVIDENCIÁRIAS RPPS (XI) = (IX)	0,00	0,00	0,00

DESPESAS PREVIDENCIÁRIAS - RPPS	2019	2018	2017
ADMINISTRAÇÃO(XII)	0,00	0,00	0,00
Despesas Correntes	0,00	0,00	0,00
Despesas de Capital	0,00	0,00	0,00
PREVIDÊNCIA(XIII)	0,00	0,00	0,00
Benefícios - Civil	0,00	0,00	0,00
Aposentadorias	0,00	0,00	0,00
Pensões	0,00	0,00	0,00
Outros Benefícios Previdenciários	0,00	0,00	0,00
Benefícios - Militar	0,00	0,00	0,00
Reformas	0,00	0,00	0,00
Pensões	0,00	0,00	0,00
Outros Benefícios Previdenciários	0,00	0,00	0,00
Outras Despesas Previdenciárias	0,00	0,00	0,00
Compensação Previdenciária do RPPS para o RGPS	0,00	0,00	0,00
Demais Despesas Previdenciárias	0,00	0,00	0,00
TOTAL DAS DESPESAS PREVIDENCIÁRIAS RPPS (XIV) = (X)	0,00	0,00	0,00

	2019	2018	2017
RESULTADO PREVIDENCIÁRIO (XV) = (XI - XIV)	0,00	0,00	0,00

APORTES DE RECURSOS PARA O PLANO FINANCEIRO DO RPPS	2019	2018	2017
Recursos para Cobertura de Insuficiências Financeiras	0,00	0,00	0,00
Recursos para Formação de Reserva	0,00	0,00	0,00



PREFEITURA MUNICIPAL DE SANTA CRUZ DOS MILAGRES - PI Page 1 of 4
RELATÓRIO RESUMIDO DA EXECUÇÃO ORÇAMENTÁRIA
DEMONSTRATIVO DA PROJEÇÃO ATUARIAL DO REGIME PRÓPRIO DE PREVIDENCIA
ORÇAMENTOS FISCAIS E DA SEGURIDADE SOCIAL
2021 **Lei: 349, Data: 29/07/2020**

RREO – ANEXO 10 (LRF, art. 53, § 1º, inciso II)

R\$ 1,00

EXERCÍCIO	RECEITA PREVIDENCIÁRIA (a)	DESPESA PREVIDENCIÁRIA (b)	RESULTADO PREVIDENCIÁRIO (c) = (a-b)	SALDO FINANCEIRO DO EXERCÍCIO (d) = ("d" exercício anterior) + (c)
PLANO PREVIDENCIÁRIO				
2020	0,00	0,00	0,00	0,00
2021	0,00	0,00	0,00	0,00
2022	0,00	0,00	0,00	0,00
2023	0,00	0,00	0,00	0,00
2024	0,00	0,00	0,00	0,00
2025	0,00	0,00	0,00	0,00
2026	0,00	0,00	0,00	0,00
2027	0,00	0,00	0,00	0,00
2028	0,00	0,00	0,00	0,00
2029	0,00	0,00	0,00	0,00
2030	0,00	0,00	0,00	0,00
2031	0,00	0,00	0,00	0,00
2032	0,00	0,00	0,00	0,00
2033	0,00	0,00	0,00	0,00
2034	0,00	0,00	0,00	0,00
2035	0,00	0,00	0,00	0,00
2036	0,00	0,00	0,00	0,00
2037	0,00	0,00	0,00	0,00
2038	0,00	0,00	0,00	0,00
2039	0,00	0,00	0,00	0,00
2040	0,00	0,00	0,00	0,00
2041	0,00	0,00	0,00	0,00
2042	0,00	0,00	0,00	0,00
2043	0,00	0,00	0,00	0,00
2044	0,00	0,00	0,00	0,00
2045	0,00	0,00	0,00	0,00
2046	0,00	0,00	0,00	0,00
2047	0,00	0,00	0,00	0,00
2048	0,00	0,00	0,00	0,00
2049	0,00	0,00	0,00	0,00
2050	0,00	0,00	0,00	0,00
2051	0,00	0,00	0,00	0,00
2052	0,00	0,00	0,00	0,00
2053	0,00	0,00	0,00	0,00
2054	0,00	0,00	0,00	0,00
2055	0,00	0,00	0,00	0,00
2056	0,00	0,00	0,00	0,00
2057	0,00	0,00	0,00	0,00
2058	0,00	0,00	0,00	0,00
2059	0,00	0,00	0,00	0,00
2060	0,00	0,00	0,00	0,00
2061	0,00	0,00	0,00	0,00
2062	0,00	0,00	0,00	0,00
2063	0,00	0,00	0,00	0,00
2064	0,00	0,00	0,00	0,00
2065	0,00	0,00	0,00	0,00
2066	0,00	0,00	0,00	0,00
2067	0,00	0,00	0,00	0,00
2068	0,00	0,00	0,00	0,00
2069	0,00	0,00	0,00	0,00
2070	0,00	0,00	0,00	0,00
2071	0,00	0,00	0,00	0,00
2072	0,00	0,00	0,00	0,00
2073	0,00	0,00	0,00	0,00
2074	0,00	0,00	0,00	0,00
2075	0,00	0,00	0,00	0,00
2076	0,00	0,00	0,00	0,00

SANTA CRUZ DOS MILAGRES - PI

LDO 2021



Page 2 of 4

PREFEITURA MUNICIPAL DE SANTA CRUZ DOS MILAGRES - PI
RELATÓRIO RESUMIDO DA EXECUÇÃO ORÇAMENTÁRIA
 DEMONSTRATIVO DA PROJEÇÃO ATUARIAL DO REGIME PRÓPRIO DE PREVIDENCIA
 ORÇAMENTOS FISCAIS E DA SEGURIDADE SOCIAL
 2021 Lei: 349, Data: 29/07/2020

RREO – ANEXO 10 (LRF, art. 53, § 1º, inciso II)

R\$ 1,00

EXERCÍCIO	RECEITA PREVIDENCIÁRIA (a)	DESPESA PREVIDENCIÁRIA (b)	RESULTADO PREVIDENCIÁRIO (c) = (a-b)	SALDO FINANCEIRO DO EXERCÍCIO (d) = ("d" exercício anterior) + (c)
PLANO PREVIDENCIÁRIO				
2077	0,00	0,00	0,00	0,00
2078	0,00	0,00	0,00	0,00
2079	0,00	0,00	0,00	0,00
2080	0,00	0,00	0,00	0,00
2081	0,00	0,00	0,00	0,00
2082	0,00	0,00	0,00	0,00
2083	0,00	0,00	0,00	0,00
2084	0,00	0,00	0,00	0,00
2085	0,00	0,00	0,00	0,00
2086	0,00	0,00	0,00	0,00
2087	0,00	0,00	0,00	0,00
2088	0,00	0,00	0,00	0,00
2089	0,00	0,00	0,00	0,00
2090	0,00	0,00	0,00	0,00
2091	0,00	0,00	0,00	0,00
2092	0,00	0,00	0,00	0,00
2093	0,00	0,00	0,00	0,00
2094	0,00	0,00	0,00	0,00



PREFEITURA MUNICIPAL DE SANTA CRUZ DOS MILAGRES - PI Page 3 of 4
RELATÓRIO RESUMIDO DA EXECUÇÃO ORÇAMENTÁRIA
DEMONSTRATIVO DA PROJEÇÃO ATUARIAL DO REGIME PRÓPRIO DE PREVIDENCIA
ORÇAMENTOS FISCAIS E DA SEGURIDADE SOCIAL
2021 **Lei: 349, Data: 29/07/2020**

RREO – ANEXO 10 (LRF, art. 53, § 1º, inciso II)

R\$ 1,00

EXERCÍCIO	RECEITA PREVIDENCIÁRIA (a)	DESPESA PREVIDENCIÁRIA (b)	RESULTADO PREVIDENCIÁRIO (c) = (a-b)	SALDO FINANCEIRO DO EXERCÍCIO (d) = ("d" exercício anterior) + (c)
PLANO FINANCEIRO				
2020	0,00	0,00	0,00	0,00
2021	0,00	0,00	0,00	0,00
2022	0,00	0,00	0,00	0,00
2023	0,00	0,00	0,00	0,00
2024	0,00	0,00	0,00	0,00
2025	0,00	0,00	0,00	0,00
2026	0,00	0,00	0,00	0,00
2027	0,00	0,00	0,00	0,00
2028	0,00	0,00	0,00	0,00
2029	0,00	0,00	0,00	0,00
2030	0,00	0,00	0,00	0,00
2031	0,00	0,00	0,00	0,00
2032	0,00	0,00	0,00	0,00
2033	0,00	0,00	0,00	0,00
2034	0,00	0,00	0,00	0,00
2035	0,00	0,00	0,00	0,00
2036	0,00	0,00	0,00	0,00
2037	0,00	0,00	0,00	0,00
2038	0,00	0,00	0,00	0,00
2039	0,00	0,00	0,00	0,00
2040	0,00	0,00	0,00	0,00
2041	0,00	0,00	0,00	0,00
2042	0,00	0,00	0,00	0,00
2043	0,00	0,00	0,00	0,00
2044	0,00	0,00	0,00	0,00
2045	0,00	0,00	0,00	0,00
2046	0,00	0,00	0,00	0,00
2047	0,00	0,00	0,00	0,00
2048	0,00	0,00	0,00	0,00
2049	0,00	0,00	0,00	0,00
2050	0,00	0,00	0,00	0,00
2051	0,00	0,00	0,00	0,00
2052	0,00	0,00	0,00	0,00
2053	0,00	0,00	0,00	0,00
2054	0,00	0,00	0,00	0,00
2055	0,00	0,00	0,00	0,00
2056	0,00	0,00	0,00	0,00
2057	0,00	0,00	0,00	0,00
2058	0,00	0,00	0,00	0,00
2059	0,00	0,00	0,00	0,00
2060	0,00	0,00	0,00	0,00
2061	0,00	0,00	0,00	0,00
2062	0,00	0,00	0,00	0,00
2063	0,00	0,00	0,00	0,00
2064	0,00	0,00	0,00	0,00
2065	0,00	0,00	0,00	0,00
2066	0,00	0,00	0,00	0,00
2067	0,00	0,00	0,00	0,00
2068	0,00	0,00	0,00	0,00
2069	0,00	0,00	0,00	0,00
2070	0,00	0,00	0,00	0,00
2071	0,00	0,00	0,00	0,00
2072	0,00	0,00	0,00	0,00
2073	0,00	0,00	0,00	0,00
2074	0,00	0,00	0,00	0,00
2075	0,00	0,00	0,00	0,00
2076	0,00	0,00	0,00	0,00

SANTA CRUZ DOS MILAGRES - PI

LDO 2021



PREFEITURA MUNICIPAL DE SANTA CRUZ DOS MILAGRES - PI Page 4 of 4
RELATÓRIO RESUMIDO DA EXECUÇÃO ORÇAMENTÁRIA
 DEMONSTRATIVO DA PROJEÇÃO ATUARIAL DO REGIME PRÓPRIO DE PREVIDENCIA
 ORÇAMENTOS FISCAIS E DA SEGURIDADE SOCIAL
 2021 **Lei: 349, Data: 29/07/2020**

RREO – ANEXO 10 (LRF, art. 53, § 1º, inciso II)

R\$ 1,00

EXERCÍCIO	RECEITA PREVIDENCIÁRIA (a)	DESPESA PREVIDENCIÁRIA (b)	RESULTADO PREVIDENCIÁRIO (c) = (a-b)	SALDO FINANCEIRO DO EXERCÍCIO (d) = ("d" exercício anterior) + (c)
PLANO FINANCEIRO				
2077	0,00	0,00	0,00	0,00
2078	0,00	0,00	0,00	0,00
2079	0,00	0,00	0,00	0,00
2080	0,00	0,00	0,00	0,00
2081	0,00	0,00	0,00	0,00
2082	0,00	0,00	0,00	0,00
2083	0,00	0,00	0,00	0,00
2084	0,00	0,00	0,00	0,00
2085	0,00	0,00	0,00	0,00
2086	0,00	0,00	0,00	0,00
2087	0,00	0,00	0,00	0,00
2088	0,00	0,00	0,00	0,00
2089	0,00	0,00	0,00	0,00
2090	0,00	0,00	0,00	0,00
2091	0,00	0,00	0,00	0,00
2092	0,00	0,00	0,00	0,00
2093	0,00	0,00	0,00	0,00
2094	0,00	0,00	0,00	0,00



PREFEITURA MUNICIPAL DE SANTA CRUZ DOS MILAGRES - PI
LEI DE DIRETRIZES ORÇAMENTÁRIAS
ANEXO DE METAS FISCAIS
ESTIMATIVA E COMPENSAÇÃO DA RENÚNCIA DE RECEITA
2021

Page 1 of 1

Lei: 349, Data: 29/07/2020

AMF – Demonstrativo 7 (LRF, art. 4º, § 2º, inciso V)

R\$ 1,00

TRIBUTOS	MODALIDADE	SETOR / PROGRAMAS BENEFICIÁRIO	RENÚNCIA DE RECEITA PREVISTA			COMPENSAÇÃO
			2021	2022	2023	
			0,00	0,00	0,00	



PREFEITURA MUNICIPAL DE SANTA CRUZ DOS MILAGRES - PI
LEI DE DIRETRIZES ORÇAMENTÁRIAS
ANEXO DE METAS FISCAIS
MARGEM DE EXPANSÃO DAS DESPESAS OBRIGATÓRIAS DE CARÁTER CONTINUADO
2021

Page 1 of 1

Lei: 349, Data: 29/07/2020

AMF – Demonstrativo 8 (LRF, art. 4º, § 2º, inciso V)

R\$ 1,00

EVENTOS	Valor Previsto para 2021
Aumento Permanente da Receita	0,00
(-) Transferências Constitucionais	0,00
(-) Transferências ao FUNDEB	0,00
Saldo Final do Aumento Permanente de Receita (I)	0,00
Redução Permanente de Despesa (II)	0,00
Margem Bruta (III) = (I+II)	0,00
Saldo Utilizado da Margem Bruta (IV)	0,00
Novas DOCC	0,00
Novas DOCC geradas por PPP	0,00
Margem Líquida de Expansão de DOCC (V) = (III-IV)	0,00



PREFEITURA MUNICIPAL DE SANTA CRUZ DOS MILAGRES - PI
LEI DE DIRETRIZES ORÇAMENTÁRIAS
ANEXO DE RISCOS FISCAIS
DEMONSTRATIVO DE RISCOS FISCAIS E PROVIDÊNCIAS
2021

Page 1 of 1

Lei: 349, Data: 29/07/2020

ARF (LRF, art 4o, § 3º)

R\$ 1,00

PASSIVOS CONTINGENTES		PROVIDÊNCIAS	
Descrição	Valor	Descrição	Valor
PASSIVOS CONTINGENTES	0,00		0,00
Demandas Judiciais	110.000,00	Abertura de Créditos Adicionais a partir do cancelamento da Reserva de Contingência	110.000,00
Dívidas em Processo de Reconhecimento	20.000,00		20.000,00
Avais e Garantias Concedidas	0,00		0,00
Assunção de Passivos	0,00		0,00
Assistências Diversas	50.000,00		50.000,00
Outros Passivos Contingentes	80.000,00		80.000,00
SUBTOTAL	260.000,00	SUBTOTAL	260.000,00
DEMAIS RISCOS FISCAIS PASSIVOS	0,00		0,00
Frustração de Arrecadação	120.000,00	Abertura de Créditos Adicionais a partir do cancelamento da Reserva de Contingência	120.000,00
Restituição de Tributos a Maior	0,00		0,00
Discrepância de Projeções:	0,00		0,00
Outros Riscos Fiscais	60.000,00		60.000,00
SUBTOTAL	180.000,00	SUBTOTAL	180.000,00
TOTAL	440.000,00	TOTAL	440.000,00

PREFEITURA MUNICIPAL DE ARRAIAL

RELATÓRIO RESUMIDO DA EXECUÇÃO ORÇAMENTÁRIA

BALANÇO ORÇAMENTÁRIO

ORÇAMENTOS FISCAIS E DA SEGURIDADE SOCIAL

1 of 3

PERÍODO: Janeiro a Junho 2020/BIMESTRE Maio - Junho

RREO - ANEXO I (LRF, Art. 52, inciso I, alíneas "a" e "b" do inciso II e § 1º)

RS 1

RECEITAS	PREVISÃO INICIAL	PREVISÃO ATUALIZADA (a)	RECEITAS REALIZADAS				SALDO A REALIZAR (a-c)
			BIMESTRE (b)	% (b/a)	JAN A JUN		
					(c)	(c/a)	
RECEITAS (EXCETO INTRA-ORÇAMENTÁRIAS) (I)	20.790.000,00	20.790.000,00	2.359.349,09	11,35	7.476.571,19	35,96	13.313.428,81
RECEITAS CORRENTES	18.178.508,25	18.178.508,25	2.244.417,14	12,35	7.323.525,86	40,29	10.854.982,39
IMPOSTOS, TAXAS E CONTRIBUIÇÕES DE MELHORIA	219.347,67	219.347,67	47.161,34	21,50	131.704,97	60,04	87.642,70
Impostos	213.544,34	213.544,34	46.831,59	21,93	125.378,44	58,71	88.165,90
Taxas	1.958,60	1.958,60	329,75	16,84	6.326,53	323,01	-4.367,93
Contribuição de Melhoria	3.844,73	3.844,73	0,00	0,00	0,00	0,00	3.844,73
CONTRIBUIÇÕES	118.830,89	118.830,89	10.580,99	8,90	31.609,00	26,60	87.221,89
Contribuições Sociais	97.335,00	97.335,00	0,00	0,00	0,00	0,00	97.335,00
Contribuições Econômicas	0,00	0,00	0,00	0,00	0,00	0,00	0,00
Contribuições para Entidades Privadas de Serviço Social e de Formação Profissional	0,00	0,00	0,00	0,00	0,00	0,00	0,00
Contribuição para o Custeio do Serviço de Iluminação Pública	21.495,89	21.495,89	10.580,99	49,22	31.609,00	147,05	-10.113,11
RECEITA PATRIMONIAL	174.321,18	174.321,18	1.888,29	1,08	19.358,21	11,10	154.962,97
Exploração do Patrimônio Imobiliário do Estado	66.799,87	66.799,87	0,00	0,00	0,00	0,00	66.799,87
Valores Mobiliários	103.676,58	103.676,58	1.888,29	1,82	19.358,21	18,67	84.318,37
Delegação de Serviços Públicos Mediante Concessão, Permissão, Autorização ou Licença	0,00	0,00	0,00	0,00	0,00	0,00	0,00
Exploração de Recursos Naturais	0,00	0,00	0,00	0,00	0,00	0,00	0,00
Exploração do Patrimônio Intangível	0,00	0,00	0,00	0,00	0,00	0,00	0,00
Cessão de Direitos	0,00	0,00	0,00	0,00	0,00	0,00	0,00
Demais Receitas Patrimoniais	3.844,73	3.844,73	0,00	0,00	0,00	0,00	3.844,73
RECEITA AGROPECUÁRIA	0,00	0,00	0,00	0,00	0,00	0,00	0,00
RECEITA INDUSTRIAL	0,00	0,00	0,00	0,00	0,00	0,00	0,00
RECEITA DE SERVIÇOS	188.597,78	188.597,78	0,00	0,00	0,00	0,00	188.597,78
Serviços Administrativos e Comerciais Gerais	79.127,94	79.127,94	0,00	0,00	0,00	0,00	79.127,94
Serviços e Atividades Referentes à Navegação e ao Transporte	0,00	0,00	0,00	0,00	0,00	0,00	0,00
Serviços e Atividades referentes à Saúde	52.500,00	52.500,00	0,00	0,00	0,00	0,00	52.500,00
Serviços e Atividades Financeiras	0,00	0,00	0,00	0,00	0,00	0,00	0,00
Outros Serviços	56.969,84	56.969,84	0,00	0,00	0,00	0,00	56.969,84
TRANSFERÊNCIAS CORRENTES	16.267.414,23	16.267.414,23	2.184.786,52	13,43	7.140.853,68	43,90	9.126.560,55
Transferências da União e de suas Entidades	11.955.517,34	11.955.517,34	1.670.152,89	13,97	5.206.389,62	43,55	6.749.127,72
Transferências dos Estados e do Distrito Federal e de suas Entidades	1.023.201,62	1.023.201,62	119.422,50	11,67	465.440,44	45,49	557.761,18
Transferências dos Municípios e de suas Entidades	0,00	0,00	0,00	0,00	0,00	0,00	0,00
Transferências de Instituições Privadas	0,00	0,00	0,00	0,00	0,00	0,00	0,00
Transferências de Outras Instituições Públicas	3.288.695,27	3.288.695,27	395.211,13	12,02	1.469.023,62	44,67	1.819.671,65
Transferências do Exterior	0,00	0,00	0,00	0,00	0,00	0,00	0,00
Transferências de Pessoas Físicas	0,00	0,00	0,00	0,00	0,00	0,00	0,00
Transferências Provenientes de Depósitos Não Identificados	0,00	0,00	0,00	0,00	0,00	0,00	0,00
OUTRAS RECEITAS CORRENTES	1.209.996,50	1.209.996,50	0,00	0,00	0,00	0,00	1.209.996,50
Multas Administrativas, Contratuais e Judiciais	20.738,56	20.738,56	0,00	0,00	0,00	0,00	20.738,56
Indenizações, Restituições e Ressarcimentos	1.176.820,69	1.176.820,69	0,00	0,00	0,00	0,00	1.176.820,69
Bens, Direitos e Valores Incorporados ao Patrimônio Público	0,00	0,00	0,00	0,00	0,00	0,00	0,00
Demais Receitas Correntes	12.437,25	12.437,25	0,00	0,00	0,00	0,00	12.437,25
RECEITAS DE CAPITAL	2.611.491,75	2.611.491,75	114.931,95	4,40	153.045,33	5,86	2.458.446,42
OPERAÇÕES DE CRÉDITO	0,00	0,00	0,00	0,00	0,00	0,00	0,00
Operações de Crédito - Mercado Interno	0,00	0,00	0,00	0,00	0,00	0,00	0,00
Operações de Crédito - Mercado Externo	0,00	0,00	0,00	0,00	0,00	0,00	0,00
ALIENAÇÃO DE BENS	58.941,75	58.941,75	0,00	0,00	0,00	0,00	58.941,75
Alienação de Bens Móveis	58.941,75	58.941,75	0,00	0,00	0,00	0,00	58.941,75
Alienação de Bens Imóveis	0,00	0,00	0,00	0,00	0,00	0,00	0,00
Alienação de Bens Intangíveis	0,00	0,00	0,00	0,00	0,00	0,00	0,00
AMORTIZAÇÕES DE EMPRÉSTIMOS	0,00	0,00	0,00	0,00	0,00	0,00	0,00
TRANSFERÊNCIAS DE CAPITAL	2.552.550,00	2.552.550,00	114.931,95	4,50	153.045,33	6,00	2.399.504,67
Transferências da União e de suas Entidades	1.647.450,00	1.647.450,00	101.589,07	6,17	101.589,07	6,17	1.545.860,93
Transferências dos Estados e do Distrito Federal e de suas Entidades	905.100,00	905.100,00	13.342,88	1,47	51.456,26	5,69	853.643,74
Transferências dos Municípios e de suas Entidades	0,00	0,00	0,00	0,00	0,00	0,00	0,00
Transferências de Instituições Privadas	0,00	0,00	0,00	0,00	0,00	0,00	0,00
Transferências de Outras Instituições Públicas	0,00	0,00	0,00	0,00	0,00	0,00	0,00
Transferências do Exterior	0,00	0,00	0,00	0,00	0,00	0,00	0,00
Transferências de Pessoas Físicas	0,00	0,00	0,00	0,00	0,00	0,00	0,00
Transferências Provenientes de Depósitos Não Identificados	0,00	0,00	0,00	0,00	0,00	0,00	0,00
OUTRAS RECEITAS DE CAPITAL	0,00	0,00	0,00	0,00	0,00	0,00	0,00
Integralização do Capital Social	0,00	0,00	0,00	0,00	0,00	0,00	0,00
Remuneração das Disponibilidades do Tesouro	0,00	0,00	0,00	0,00	0,00	0,00	0,00
Resgate de Títulos do Tesouro	0,00	0,00	0,00	0,00	0,00	0,00	0,00
Demais Receitas de Capital	0,00	0,00	0,00	0,00	0,00	0,00	0,00
RECEITAS (INTRA-ORÇAMENTÁRIAS) (II)	0,00	0,00	0,00	0,00	0,00	0,00	0,00
SUBTOTAL DAS RECEITAS (III) = (I + II)	20.790.000,00	20.790.000,00	2.359.349,09	11,35	7.476.571,19	35,96	13.313.428,81
OPERAÇÕES DE CRÉDITO / REFINANCIAMENTO (IV)	0,00	0,00	0,00	0,00	0,00	0,00	0,00
Operações de Crédito - Mercado Interno	0,00	0,00	0,00	0,00	0,00	0,00	0,00

FONTE: SCPI - Contabilidade [9.25.25.443], PREFEITURA MUNICIPAL DE ARRAIAL

Portaria Nº 91 de 2020 - Mapeamento Atualizado 02/2020

ARRAIAL - PI

LRF: Publicações Obrigatórias

PREFEITURA MUNICIPAL DE ARRAIAL

**RELATÓRIO RESUMIDO DA EXECUÇÃO ORÇAMENTÁRIA
BALANÇO ORÇAMENTÁRIO
ORÇAMENTOS FISCAIS E DA SEGURIDADE SOCIAL
PERÍODO: Janeiro a Junho 2020/BIMESTRE Maio - Junho**

2 of 3

RREO - ANEXO I (LRF, Art. 52, inciso I, alíneas "a" e "b" do inciso II e § 1º)

RS 1

RECEITAS	PREVISÃO INICIAL	PREVISÃO ATUALIZADA (a)	RECEITAS REALIZADAS				SALDO A REALIZAR (a-c)
			BIMESTRE (b)	% (b/a)	JAN A JUN (c)	% (c/a)	
Mobiliária	0,00	0,00	0,00	0,00	0,00	0,00	0,00
Contratual	0,00	0,00	0,00	0,00	0,00	0,00	0,00
Operações de Crédito - Mercado Externo	0,00	0,00	0,00	0,00	0,00	0,00	0,00
Mobiliária	0,00	0,00	0,00	0,00	0,00	0,00	0,00
Contratual	0,00	0,00	0,00	0,00	0,00	0,00	0,00
TOTAL DAS RECEITAS (V) = (III + IV)	20.790.000,00	20.790.000,00	2.359.349,09	11,35	7.476.571,19	35,96	13.313.428,81
DÉFICIT (VI)							0,00
TOTAL COM DÉFICIT (VII) = (V + VI)	20.790.000,00	20.790.000,00	2.359.349,09	11,35	7.476.571,19	35,96	13.313.428,81
SALDOS DE EXERCÍCIOS ANTERIORES	0,00	0,00					0,00
Recursos Arrecadados em Exercícios Anteriores - RPPS	0,00	0,00					0,00
Superávit Financeiro Utilizado para Créditos Adicionais							0,00

NUMAS PEREIRA PORTO
130.992.563-15
PREFEITO

DOMINGOS CARLOS FRANCISCO DE OLIVEIRA
015.922.183-85
SEC. MUNICIPAL DE FINANÇAS

EDSON DIAS DE ALBUQUERQUE
212.230.333-68
CONTADOR CRC 4868-PI

JOSÉ HUMBERTO DE SOUSA
044.882.183-42
CONTROLADOR INTERNO

FONTE: SCPI - Contabilidade [9.25.25.443], PREFEITURA MUNICIPAL DE ARRAIAL

Portaria Nº 91 de 2020 - Mapeamento Atualizado 02/2020

PREFEITURA MUNICIPAL DE ARRAIAL

**RELATÓRIO RESUMIDO DA EXECUÇÃO ORÇAMENTÁRIA
BALANÇO ORÇAMENTÁRIO
ORÇAMENTOS FISCAIS E DA SEGURIDADE SOCIAL
PERÍODO: Janeiro a Junho 2020/BIMESTRE Maio - Junho**

3 of 3

RREO - ANEXO I (LRF, Art. 52, inciso I, alíneas "a" e "b" do inciso II e § 1º)

RS 1

DESPESAS	DOTAÇÃO INICIAL (d)	DOTAÇÃO ATUALIZADA (e)	DESPESAS EMPENHADAS		SALDO (g) = (e-f)	DESPESAS LIQUIDADAS		SALDO (i) = (e-h)	DESPESAS PAGAS ATÉ O BIMESTRE (j)	INSCRITAS EM RESTOS A PAGAR NÃO PROCESSADOS* (k)
			BIMESTRE	JAN A JUN (f)		BIMESTRE	JAN A JUN (h)			
DESPESAS (EXCETO INTRA-ORÇAMENTÁRIAS) (VIII)	20.790.000,00	20.838.464,00	723.325,84	13.634.025,92	7.204.438,08	2.451.849,04	7.297.053,42	13.541.410,58	7.022.195,27	0,00
DESPESAS CORRENTES	16.764.359,04	18.667.325,17	494.708,57	12.836.385,92	5.830.939,25	2.262.243,19	6.792.621,80	11.874.703,37	6.517.800,48	0,00
PESSOAL E ENCARGOS SOCIAIS	7.687.825,80	10.221.646,83	103.777,41	8.179.325,29	2.042.321,54	1.417.982,31	4.244.235,76	5.977.411,07	4.103.963,81	0,00
JUROS E ENCARGOS DA DÍVIDA	44.702,00	44.702,00	0,00	0,00	44.702,00	0,00	0,00	44.702,00	0,00	0,00
OUTRAS DESPESAS CORRENTES	9.031.831,24	8.400.976,34	390.931,16	4.657.060,63	3.743.915,71	844.260,88	2.548.386,04	5.852.590,30	2.413.836,67	0,00
DESPESAS DE CAPITAL	3.946.267,10	2.171.138,83	228.617,27	797.640,00	1.373.498,83	189.605,85	504.431,62	1.666.707,21	504.394,79	0,00
INVESTIMENTOS	3.811.541,58	2.046.413,31	209.709,01	735.637,18	1.310.776,13	170.697,59	442.428,80	1.603.984,51	442.391,97	0,00
INVERSÕES FINANCEIRAS	32.446,52	32.446,52	0,00	0,00	32.446,52	0,00	0,00	32.446,52	0,00	0,00
AMORTIZAÇÃO DA DÍVIDA	102.279,00	92.279,00	18.908,26	62.002,82	30.276,18	18.908,26	62.002,82	30.276,18	62.002,82	0,00
RESERVA DE CONTINGÊNCIA	79.373,86	0,00	0,00	0,00	0,00	0,00	0,00	0,00	0,00	0,00
DESPESAS (INTRA-ORÇAMENTÁRIAS) (IX)	0,00	0,00	0,00	0,00	0,00	0,00	0,00	0,00	0,00	0,00
SUBTOTAL DAS DESPESAS (X) = (VIII + IX)	20.790.000,00	20.838.464,00	723.325,84	13.634.025,92	7.204.438,08	2.451.849,04	7.297.053,42	13.541.410,58	7.022.195,27	0,00
AMORTIZAÇÃO DA DIV. / REFINANCIAMENTO (XI)	0,00	0,00	0,00	0,00	0,00	0,00	0,00	0,00	0,00	0,00
Amortização da Dívida Interna	0,00	0,00	0,00	0,00	0,00	0,00	0,00	0,00	0,00	0,00
Dívida Mobiliária	0,00	0,00	0,00	0,00	0,00	0,00	0,00	0,00	0,00	0,00
Dívida Contratual	0,00	0,00	0,00	0,00	0,00	0,00	0,00	0,00	0,00	0,00
Amortização da Dívida Externa	0,00	0,00	0,00	0,00	0,00	0,00	0,00	0,00	0,00	0,00
Dívida Mobiliária	0,00	0,00	0,00	0,00	0,00	0,00	0,00	0,00	0,00	0,00
Dívida Contratual	0,00	0,00	0,00	0,00	0,00	0,00	0,00	0,00	0,00	0,00
TOTAL DAS DESPESAS (XII) = (X + XI)	20.790.000,00	20.838.464,00	723.325,84	13.634.025,92	7.204.438,08	2.451.849,04	7.297.053,42	13.541.410,58	7.022.195,27	0,00
SUPERÁVIT (XIII)										454.375,92
TOTAL COM SUPERÁVIT (XIV) = (XII + XIII)	20.790.000,00	20.838.464,00	723.325,84	13.634.025,92			7.476.571,19		7.476.571,19	0,00
RESERVA DO RPPS	0,00	0,00			0,00			0,00		

NUMAS PEREIRA PORTO
130.992.563-15
PREFEITO

DOMINGOS CARLOS FRANCISCO DE OLIVEIRA
015.922.183-85
SEC. MUNICIPAL DE FINANÇAS

EDSON DIAS DE ALBUQUERQUE
212.230.333-68
CONTADOR CRC 4868-PI

JOSÉ HUMBERTO DE SOUSA
044.882.183-42
CONTROLADOR INTERNO

FONTE: SCPI - Contabilidade [9.25.25.443], PREFEITURA MUNICIPAL DE ARRAIAL

Portaria Nº 91 de 2020 - Mapeamento Atualizado 02/2020

ARRAIAL - PI

Publicações
Obrigatórias

PREFEITURA MUNICIPAL DE ARRAIAL
RELATÓRIO RESUMIDO DA EXECUÇÃO ORÇAMENTÁRIA
DEMONSTRATIVO DA EXECUÇÃO DAS DESPESAS POR FUNÇÃO E SUBFUNÇÃO
ORÇAMENTOS FISCAIS E DA SEGURIDADE SOCIAL
PERÍODO: Janeiro a Junho 2020/BIMESTRE Maio - Junho

RREO - Anexo 2 (LRF, Art. 52, inciso II, alínea "c")

RS 1

FUNÇÃO/SUBFUNÇÃO	DOTAÇÃO INICIAL	DOTAÇÃO ATUALIZADA (a)	DESPESAS EMPENHADAS			SALDO (c) = (a-b)	DESPESAS LIQUIDADAS			SALDO (e) = (a-d)	INSCRITAS EM RESTOS A PAGAR NÃO PROCESSADOS (f)
			BIMESTRE	JAN A JUN	% (b/total b)		BIMESTRE	JAN A JUN	% (d/total d)		
DESPESAS (EXCETO INTRA-ORÇAMENTÁRIAS) (I)	20.790.000,00	20.838.464,00	723.325,84	13.634.025,92	100,00	7.204.438,08	2.451.849,04	7.297.053,42	100,00	13.541.410,58	0,00
Legislativa	661.363,00	661.363,00	24.853,12	520.010,79	3,81	141.352,21	101.526,27	290.045,55	3,97	371.317,45	0,00
Ação Legislativa	661.363,00	661.363,00	24.853,12	520.010,79	3,81	141.352,21	101.526,27	290.045,55	3,97	371.317,45	0,00
Administração	3.433.495,88	4.020.702,64	85.875,32	2.664.518,94	19,54	1.356.183,70	515.809,31	1.536.775,43	21,06	2.483.927,21	0,00
Administração Geral	3.267.031,40	3.841.352,96	82.534,79	2.586.052,74	18,97	1.255.300,22	501.181,88	1.493.007,58	20,46	2.348.345,38	0,00
Administração Financeira	121.566,78	159.301,98	3.340,53	78.466,20	0,58	80.835,78	14.627,43	43.767,85	0,60	115.534,13	0,00
Comunicação Social	40.170,00	15.320,00	0,00	0,00	0,00	15.320,00	0,00	0,00	0,00	15.320,00	0,00
Policimento	4.727,70	4.727,70	0,00	0,00	0,00	4.727,70	0,00	0,00	0,00	4.727,70	0,00
Assistência Social	1.620.204,20	1.518.470,86	20.797,12	642.960,37	4,72	875.510,49	103.865,58	321.077,05	4,40	1.197.393,81	0,00
Assistência ao Idoso	74.067,30	12.871,93	150,00	659,00	0,00	12.212,93	150,00	659,00	0,01	12.212,93	0,00
Assistência à Criança e ao Adolescente	788.101,13	893.066,92	9.546,20	571.809,75	4,19	321.257,17	85.142,46	274.838,65	3,77	618.228,27	0,00
Assistência Comunitária	758.035,77	612.532,01	11.100,92	70.491,62	0,52	542.040,39	18.573,12	45.579,40	0,62	566.952,61	0,00
Saúde	4.023.381,26	4.664.257,54	286.120,93	3.525.309,28	25,86	1.138.948,26	631.134,24	1.808.555,43	24,78	2.855.702,11	0,00
Administração Geral	0,00	301.564,00	128.882,55	138.767,55	1,02	162.796,45	128.882,55	138.767,55	1,90	162.796,45	0,00
Atenção Básica	2.970.496,34	3.585.889,42	149.216,81	2.996.733,40	21,98	589.156,02	443.384,85	1.478.752,61	20,27	2.107.136,81	0,00
Assistência Hospitalar e Ambulatorial	819.941,53	588.423,81	7.101,57	325.210,52	2,39	263.213,29	47.157,32	156.581,04	2,15	431.842,77	0,00
Suporte Profilático e Terapêutico	6.223,26	6.223,26	0,00	0,00	0,00	6.223,26	0,00	0,00	0,00	6.223,26	0,00
Vigilância Epidemiológica	226.720,13	182.157,05	920,00	64.597,81	0,47	117.559,24	11.709,52	34.454,23	0,47	147.702,82	0,00
Educação	6.733.804,00	6.649.104,87	73.021,02	4.779.597,64	35,06	1.869.507,23	745.662,10	2.373.004,68	32,52	4.276.100,19	0,00
Ensino Fundamental	6.096.410,27	6.075.478,65	67.871,02	4.403.766,17	32,30	1.671.712,48	711.564,10	2.290.280,41	31,39	3.785.198,24	0,00
Educação Infantil	637.393,73	573.626,22	5.150,00	375.831,47	2,76	197.794,75	34.098,00	82.724,27	1,13	490.901,95	0,00
Cultura	286.109,55	153.421,46	0,00	50.097,80	0,37	103.323,66	8.539,80	27.613,40	0,38	125.808,06	0,00
Patrimônio Histórico, Artístico e Arqueológico	3.111,63	3.111,63	0,00	630,00	0,00	2.481,63	0,00	630,00	0,01	2.481,63	0,00
Difusão Cultural	282.997,72	150.309,83	0,00	49.467,80	0,36	100.842,03	8.539,80	26.983,40	0,37	123.326,43	0,00
Urbanismo	1.133.241,04	679.899,02	10.070,00	444.169,46	3,26	235.729,56	93.484,97	386.468,33	5,30	293.430,69	0,00
Administração Geral	442.140,00	341.270,00	2.170,00	159.642,10	1,17	181.627,90	45.388,04	101.940,98	1,40	239.329,02	0,00
Infra-Estrutura Urbana	691.101,04	338.629,02	7.900,00	284.527,36	2,09	54.101,66	48.096,93	284.527,35	3,90	54.101,67	0,00
Habituação	214.047,17	141.388,75	0,00	0,00	0,00	141.388,75	0,00	0,00	0,00	141.388,75	0,00
Habituação Urbana	214.047,17	141.388,75	0,00	0,00	0,00	141.388,75	0,00	0,00	0,00	141.388,75	0,00
Saneamento	1.120.806,89	1.286.738,91	182.424,83	760.080,65	5,57	526.658,26	194.228,22	362.131,21	4,96	924.607,70	0,00
Saneamento Básico Rural	461.827,15	162.285,17	0,00	0,00	0,00	162.285,17	0,00	0,00	0,00	162.285,17	0,00
Saneamento Básico Urbano	658.979,74	1.124.453,74	182.424,83	760.080,65	5,57	364.373,09	194.228,22	362.131,21	4,96	762.322,53	0,00
Gestão Ambiental	37.615,51	37.615,51	0,00	0,00	0,00	37.615,51	0,00	0,00	0,00	37.615,51	0,00
Preservação e Conservação Ambiental	37.615,51	37.615,51	0,00	0,00	0,00	37.615,51	0,00	0,00	0,00	37.615,51	0,00

FONTE: SCPI - Contabilidade [9.25.25.443], PREFEITURA MUNICIPAL DE ARRAIAL

Portaria Nº 91 de 2020 - Mapeamento Atualizado 02/2020

PREFEITURA MUNICIPAL DE ARRAIAL
RELATÓRIO RESUMIDO DA EXECUÇÃO ORÇAMENTÁRIA
DEMONSTRATIVO DA EXECUÇÃO DAS DESPESAS POR FUNÇÃO E SUBFUNÇÃO
ORÇAMENTOS FISCAIS E DA SEGURIDADE SOCIAL
PERÍODO: Janeiro a Junho 2020/BIMESTRE Maio - Junho

RREO - Anexo 2 (LRF, Art. 52, inciso II, alínea "c")

RS 1

FUNÇÃO/SUBFUNÇÃO	DOTAÇÃO INICIAL	DOTAÇÃO ATUALIZADA (a)	DESPESAS EMPENHADAS			SALDO (c) = (a-b)	DESPESAS LIQUIDADAS			SALDO (e) = (a-d)	INSCRITAS EM RESTOS A PAGAR NÃO PROCESSADOS (f)
			BIMESTRE	JAN A JUN	% (b/total b)		BIMESTRE	JAN A JUN	% (d/total d)		
Agricultura	405.922,29	311.945,89	7.229,90	124.974,94	0,92	186.970,95	24.664,95	69.076,29	0,95	242.869,60	0,00
Administração Geral	208.642,81	142.666,41	910,00	109.600,28	0,80	33.066,13	18.345,05	53.701,63	0,74	88.964,78	0,00
Abastecimento	51.243,53	31.243,53	1.365,00	6.745,00	0,05	24.498,53	1.365,00	6.745,00	0,09	24.498,53	0,00
Extensão Rural	25.750,00	25.750,00	0,00	0,00	0,00	25.750,00	0,00	0,00	0,00	25.750,00	0,00
Promoção da Produção Agrária	115.970,57	107.970,57	4.954,90	8.629,66	0,06	99.340,91	4.954,90	8.629,66	0,12	99.340,91	0,00
Promoção Comercial	4.315,38	4.315,38	0,00	0,00	0,00	4.315,38	0,00	0,00	0,00	4.315,38	0,00
Transporte	703.757,35	403.757,35	0,00	16.250,00	0,12	387.507,35	0,00	16.250,00	0,22	387.507,35	0,00
Transporte Rodoviário	703.757,35	403.757,35	0,00	16.250,00	0,12	387.507,35	0,00	16.250,00	0,22	387.507,35	0,00
Desporto e Lazer	203.573,54	111.493,54	0,00	0,00	0,00	111.493,54	0,00	0,00	0,00	111.493,54	0,00
Desporto de Rendimento	203.573,54	111.493,54	0,00	0,00	0,00	111.493,54	0,00	0,00	0,00	111.493,54	0,00
Encargos Especiais	133.304,66	198.304,66	32.933,60	106.056,05	0,78	92.248,61	32.933,60	106.056,05	1,45	92.248,61	0,00
Serviço da Dívida Interna	122.570,00	122.570,00	18.298,40	58.969,02	0,43	63.600,98	18.298,40	58.969,02	0,81	63.600,98	0,00
Outros Encargos Especiais	10.734,66	75.734,66	14.635,20	47.087,03	0,35	28.647,63	14.635,20	47.087,03	0,65	28.647,63	0,00
Reserva de Contingência	79.373,86	0,00	0,00	0,00	0,00	0,00	0,00	0,00	0,00	0,00	0,00
Reserva de Contingência	79.373,86	0,00	0,00	0,00	0,00	0,00	0,00	0,00	0,00	0,00	0,00
DESPESAS (INTRA-ORÇAMENTÁRIAS) (II)	0,00	0,00	0,00	0,00	0,00	0,00	0,00	0,00	0,00	0,00	0,00
TOTAL (III) = (I + II)	20.790.000,00	20.838.464,00	723.325,84	13.634.025,92	100,00	7.204.438,08	2.451.849,04	7.297.053,42	100,00	13.541.410,58	0,00

Nota: Durante o exercício, somente as despesas liquidadas são consideradas executadas. No encerramento do exercício, as despesas não liquidadas inscritas em restos a pagar processados são também consideradas executadas.

Dessa forma, para maior transparência, as despesas executadas estão segregadas em:

a) Despesas liquidadas, consideradas aquelas em que houve a entrega do material ou serviço, nos termos do art. 63 da Lei 4.320/64;

b) Despesas empenhadas mas não liquidadas, inscritas em Restos a Pagar processados, consideradas liquidadas no encerramento do exercício, por força do art.35, inciso II da Lei 4.320/64.

 NUMAS PEREIRA PORTO
 130.992.563-15
 PREFEITO

 DOMINGOS CARLOS FRANCISCO DE OLIVEIRA
 015.922.183-85
 SEC. MUNICIPAL DE FINANÇAS

 EDSON DIAS DE ALBUQUERQUE
 212.230.333-68
 CONTADOR CRC 4868-PI

 JOSÉ HUMBERTO DE SOUSA
 044.882.183-42
 CONTROLADOR INTERNO

FONTE: SCPI - Contabilidade [9.25.25.443], PREFEITURA MUNICIPAL DE ARRAIAL

Portaria Nº 91 de 2020 - Mapeamento Atualizado 02/2020

PREFEITURA MUNICIPAL DE ARRAIAL
RELATÓRIO RESUMIDO DA EXECUÇÃO ORÇAMENTÁRIA
DEMONSTRATIVO DA RECEITA CORRENTE LÍQUIDA
ORÇAMENTO FISCAL E DA SEGURIDADE SOCIAL
JUL/2019 A JUN/2020

RREO - ANEXO 3 (LRF, Art. 53, inciso I)

ESPECIFICAÇÃO	EVOLUÇÃO DA RECEITA REALIZADA NOS ÚLTIMOS 12 MESES												TOTAL (ÚLTIMOS 12 MESES)	PREVISÃO ATUALIZADA
	JUL/2019	AGO/2019	SET/2019	OUT/2019	NOV/2019	DEZ/2019	JAN/2020	FEV/2020	MAR/2020	ABR/2020	MAI/2020	JUN/2020		
RECEITAS CORRENTES (I)	2.359.258,30	1.079.187,59	1.076.366,43	983.738,25	1.155.195,52	2.044.273,14	1.343.874,92	1.623.719,79	1.106.518,84	1.568.763,30	1.109.052,21	1.352.478,37	16.802.425,66	20.026.733,33
Impostos, Taxas e Contribuições de Melhoria	16.098,31	23.606,77	14.157,37	3.398,50	35.559,33	34.714,38	18.178,67	11.195,66	31.009,82	24.159,48	25.491,63	21.669,71	259.239,63	219.347,67
IPTU	0,00	0,00	0,00	0,00	0,00	377,24	85,00	102,00	64,84	0,00	298,50	623,81	1.351,39	20.181,87
ISS	4.710,45	7.144,91	2.722,75	3.249,46	6.813,11	4.747,45	13.095,40	4.687,08	3.672,53	7.891,68	2.241,48	6.141,27	67.117,57	14.799,25
ITBI	0,00	0,00	0,00	0,00	0,00	0,00	400,00	0,00	0,00	0,00	0,00	0,00	400,00	6.728,01
IRRF	11.387,86	16.461,86	11.434,62	149,04	28.746,22	29.589,69	3.944,27	6.406,58	23.036,74	15.160,73	22.771,90	14.734,63	183.844,14	167.990,48
Outros Impostos, Taxas e Contribuições de Melhoria	0,00	0,00	0,00	0,00	0,00	654,00	0,00	0,00	4.235,71	1.107,07	179,75	150,00	6.326,53	9.648,06
Contribuições	58.721,20	14.376,54	0,00	0,00	0,00	66.255,72	4.195,18	6.161,17	6.044,50	4.627,16	3.920,01	6.660,98	170.962,46	118.830,89
Receita Patrimonial	426.520,48	4.184,17	78,85	0,00	0,00	-311.502,09	815,43	696,78	9.815,77	6.141,94	1.094,59	793,70	138.639,62	174.321,18
Rendimentos de Aplicação Financeira	426.520,48	4.184,17	78,85	0,00	0,00	-311.502,09	815,43	696,78	9.815,77	6.141,94	1.094,59	793,70	138.639,62	174.321,18
Outras Receitas Patrimoniais	0,00	76,17	0,00	0,00	0,00	-0,10	0,00	0,00	0,00	0,00	0,00	0,00	76,01	70.644,69
Receita Agropecuária	0,00	0,00	0,00	0,00	0,00	0,00	0,00	0,00	0,00	0,00	0,00	0,00	0,00	0,00
Receita Industrial	0,00	0,00	0,00	0,00	0,00	0,00	0,00	0,00	0,00	0,00	0,00	0,00	0,00	0,00
Receita de Serviços	16.659,91	317,30	317,30	232,67	0,00	0,00	0,00	0,00	0,00	0,00	0,00	0,00	17.527,18	188.597,78
Transferências Correntes	1.830.161,46	1.036.702,81	1.061.812,91	980.107,08	1.119.636,19	2.254.805,13	1.320.685,64	1.605.665,18	1.059.648,75	1.533.834,72	1.078.545,98	1.323.353,98	16.204.959,83	18.115.639,33
Cota Parte do FPM	773.547,85	564.637,19	502.610,36	462.718,11	627.974,68	1.070.593,18	634.905,40	917.409,97	536.435,00	525.825,05	549.368,13	447.215,12	7.613.240,04	8.652.000,00
Cota Parte do ICMS	58.997,15	49.203,02	53.058,89	64.532,50	46.304,17	59.872,79	57.587,55	53.515,55	54.832,93	38.232,67	36.459,87	52.518,43	616.115,52	562.380,00
Cota Parte do PVA	1.565,73	6.174,67	2.009,53	2.796,09	1.584,78	2.805,85	5.836,00	14.363,59	3.188,43	6.993,26	5.077,45	4.018,12	56.413,50	22.711,50
Cota Parte do ITR	13.954,65	4.346,73	9.987,07	138,50	97,62	36,38	31,20	61,40	0,00	0,00	0,00	6,18	28.659,73	1.081,50
Transferências da LC 87/1996	0,00	0,00	0,00	0,00	0,00	0,00	0,00	0,00	0,00	0,00	0,00	0,00	0,00	2.703,75
Transferências da LC 61/1989	13,56	12,13	14,79	13,08	13,75	16,16	9,14	9,89	9,13	8,19	8,17	7,34	135,33	248,75
Transferências do FUNDEB	262.864,89	265.712,69	237.338,12	284.816,59	274.750,79	358.572,56	490.967,24	409.590,11	294.403,05	332.250,28	267.692,33	254.112,62	3.733.071,27	4.080.239,52
Outras Transferências Correntes	719.217,63	146.616,38	256.794,15	165.092,21	168.910,40	771.908,21	131.349,11	210.714,67	170.780,21	630.525,27	219.940,03	565.476,17	4.157.324,44	4.794.274,31
Outras Receitas Correntes	11.096,94	0,00	0,00	0,00	0,00	0,00	0,00	0,00	0,00	0,00	0,00	0,00	11.096,94	1.209.996,50
DEDUÇÕES (II)	107.605,63	123.637,35	113.131,20	105.477,77	134.875,24	160.932,68	138.504,77	194.197,34	118.253,53	112.811,49	117.165,55	99.947,89	1.526.540,44	1.848.225,10
Contribuição do Servidor para o Plano de Previdência	0,00	0,00	0,00	0,00	0,00	0,00	0,00	0,00	0,00	0,00	0,00	0,00	0,00	0,00
Compensação Financeira entre Regimes de Previdência	0,00	0,00	0,00	0,00	0,00	0,00	0,00	0,00	0,00	0,00	0,00	0,00	0,00	0,00
Dedução de Receita para Formação do Fundeb	107.605,63	123.637,35	113.131,20	105.477,77	134.875,24	160.932,68	138.504,77	194.197,34	118.253,53	112.811,49	117.165,55	99.947,89	1.526.540,44	1.848.225,10
RECEITA CORRENTE LÍQUIDA (I) - (II)	2.251.652,67	955.550,24	963.235,23	878.260,48	1.020.320,28	1.883.340,46	1.205.370,15	1.429.521,45	988.265,31	1.421.023,23	961.380,44	1.252.530,48	14.855.885,22	18.178.508,25
(-) Transferências obrigatórias da União relativas às emendas individuais (art. 166-A, § 1º, da CF) (IV)	0,00	0,00	0,00	0,00	0,00	0,00	0,00	0,00	0,00	0,00	0,00	0,00	0,00	0,00
RECEITA CORRENTE LÍQUIDA AJUSTADA PARA CÁLCULO DOS LIMITES DE ENDIVIDAMENTO (V) = (I) - (IV)	2.251.652,67	955.550,24	963.235,23	878.260,48	1.020.320,28	1.883.340,46	1.205.370,15	1.429.521,45	988.265,31	1.421.023,23	961.380,44	1.252.530,48	14.855.885,22	18.178.508,25
(-) Transferências obrigatórias da União relativas às emendas de bancada (art. 166, § 16, da CF) (VI)	0,00	0,00	0,00	0,00	0,00	0,00	0,00	0,00	0,00	0,00	0,00	0,00	0,00	0,00
RECEITA CORRENTE LÍQUIDA AJUSTADA PARA CÁLCULO DOS LIMITES DA DESPESA COM PESSOAL (VII) = (V) - (VI)	2.251.652,67	955.550,24	963.235,23	878.260,48	1.020.320,28	1.883.340,46	1.205.370,15	1.429.521,45	988.265,31	1.421.023,23	961.380,44	1.252.530,48	14.855.885,22	18.178.508,25

PREFEITURA MUNICIPAL DE ARRAIAL
RELATÓRIO RESUMIDO DA EXECUÇÃO ORÇAMENTÁRIA
DEMONSTRATIVO DA RECEITA CORRENTE LÍQUIDA
ORÇAMENTO FISCAL E DA SEGURIDADE SOCIAL
JUL/2019 A JUN/2020

RREO - ANEXO 3 (LRF, Art. 53, inciso I)

ESPECIFICAÇÃO	EVOLUÇÃO DA RECEITA REALIZADA NOS ÚLTIMOS 12 MESES												TOTAL (ÚLTIMOS 12 MESES)	PREVISÃO ATUALIZADA
	JUL/2019	AGO/2019	SET/2019	OUT/2019	NOV/2019	DEZ/2019	JAN/2020	FEV/2020	MAR/2020	ABR/2020	MAI/2020	JUN/2020		
NUMAS PEREIRA PORTO 130.992.563-15 PREFEITO														
DOMINGOS CARLOS FRANCISCO DE OLIVEIRA 015.922.183-85 SEC. MUNICIPAL DE FINANÇAS														
EDSON DIAS DE ALBUQUERQUE 212.230.333-68 CONTADOR CRC 4868-PI														
JOSÉ HUMBERTO DE SOUSA 044.882.183-42 CONTROLADOR INTERNO														

PREFEITURA MUNICIPAL DE ARRAIAL
DEMONSTRATIVOS DAS RECEITAS E DESPESAS PREVIDENCIÁRIAS
DO REGIME PRÓPRIO DOS SERVIDORES PÚBLICOS
PERÍODO: Janeiro a Junho 2020/BIMESTRE Maio - Junho

1 of 4

RREO - ANEXO 4 (LRF, art. 53, inciso II)

RECEITAS PREVIDENCIÁRIAS - RPPS	PREVISÃO		RECEITAS REALIZADAS	
	INICIAL	ATUALIZADA	Jan a Jun 2020	Jan a Jun 2019
RECEITAS CORRENTES (I)	0,00	0,00	0,00	0,00
Receita de Contribuições dos Segurados	0,00	0,00	0,00	0,00
Civil	0,00	0,00	0,00	0,00
Ativo	0,00	0,00	0,00	0,00
Inativo	0,00	0,00	0,00	0,00
Pensionista	0,00	0,00	0,00	0,00
Militar	0,00	0,00	0,00	0,00
Ativo	0,00	0,00	0,00	0,00
Inativo	0,00	0,00	0,00	0,00
Pensionista	0,00	0,00	0,00	0,00
Receita de Contribuições Patronais	0,00	0,00	0,00	0,00
Civil	0,00	0,00	0,00	0,00
Ativo	0,00	0,00	0,00	0,00
Inativo	0,00	0,00	0,00	0,00
Pensionista	0,00	0,00	0,00	0,00
Militar	0,00	0,00	0,00	0,00
Ativo	0,00	0,00	0,00	0,00
Inativo	0,00	0,00	0,00	0,00
Pensionista	0,00	0,00	0,00	0,00
Receita Patrimonial	0,00	0,00	0,00	0,00
Receitas Imobiliárias	0,00	0,00	0,00	0,00
Receitas de Valores Mobiliários	0,00	0,00	0,00	0,00
Outras Receitas Patrimoniais	0,00	0,00	0,00	0,00
Receita de Serviços	0,00	0,00	0,00	0,00
Outras Receitas Correntes	0,00	0,00	0,00	0,00
Compensação Previdenciária do RPPS para o RPPS	0,00	0,00	0,00	0,00
Aportes Periódicos para Amortização de Déficit Atuarial do RPPS (II)	0,00	0,00	0,00	0,00
Demais Receitas Correntes	0,00	0,00	0,00	0,00
RECEITAS DE CAPITAL (III)	0,00	0,00	0,00	0,00
Alienação de Bens, Direitos e Ativos	0,00	0,00	0,00	0,00
Amortização de Empréstimos	0,00	0,00	0,00	0,00
Outras Receitas de Capital	0,00	0,00	0,00	0,00
TOTAL DAS RECEITAS PREVIDENCIÁRIAS RPPS - (IV) = (I + III - II)	0,00	0,00	0,00	0,00

FONTE: SCPJ - Contabilidade [9.25.25.443], PREFEITURA MUNICIPAL DE ARRAIAL

Portaria Nº 91 de 2020 - Mapeamento Atualizado 02/2020

PREFEITURA MUNICIPAL DE ARRAIAL
 DEMONSTRATIVOS DAS RECEITAS E DESPESAS PREVIDENCIÁRIAS
 DO REGIME PRÓPRIO DOS SERVIDORES PÚBLICOS
 PERÍODO: Janeiro a Junho 2020/BIMESTRE Maio - Junho

2 of 4

RREO - ANEXO 4 (LRF, art. 53, inciso II)

RS 1

DESPESAS PREVIDENCIÁRIAS - RPPS	DOTAÇÃO INICIAL	DOTAÇÃO ATUALIZADA	DESPESAS EMPENHADAS		DESPESAS LIQUIDADAS		INSCRITAS EM RESTOS A PAGAR NÃO PROCESSADOS	
			Jan a Jun 2020	Jan a Jun 2019	Jan a Jun 2020	Jan a Jun 2019	Em 2020	Em 2019
Benefícios - Civil	0,00	0,00	0,00	0,00	0,00	0,00	0,00	0,00
Aposentadorias	0,00	0,00	0,00	0,00	0,00	0,00	0,00	0,00
Pensões	0,00	0,00	0,00	0,00	0,00	0,00	0,00	0,00
Outros Benefícios Previdenciários	0,00	0,00	0,00	0,00	0,00	0,00	0,00	0,00
Benefícios - Militar	0,00	0,00	0,00	0,00	0,00	0,00	0,00	0,00
Reformas	0,00	0,00	0,00	0,00	0,00	0,00	0,00	0,00
Pensões	0,00	0,00	0,00	0,00	0,00	0,00	0,00	0,00
Outros Benefícios Previdenciários	0,00	0,00	0,00	0,00	0,00	0,00	0,00	0,00
Outras Despesas Previdenciárias	0,00	0,00	0,00	0,00	0,00	0,00	0,00	0,00
Compensação Previdenciária do RPPS para o RGPS	0,00	0,00	0,00	0,00	0,00	0,00	0,00	0,00
Demais Despesas Previdenciárias	0,00	0,00	0,00	0,00	0,00	0,00	0,00	0,00
TOTAL DAS DESPESAS PREVIDENCIÁRIAS RPPS (V)	0,00	0,00	0,00	0,00	0,00	0,00	0,00	0,00
RESULTADO PREVIDENCIÁRIO (VI) = (IV - V)	0,00	0,00	0,00	0,00	0,00	0,00	0,00	0,00
RECURSOS RPPS ARRECADADOS EM EXERCÍCIOS ANTERIORES					PREVISÃO ORÇAMENTÁRIA			
VALOR					0,00			
RESERVA ORÇAMENTÁRIA DO RPPS					PREVISÃO ORÇAMENTÁRIA			
VALOR					0,00			
APORTES DE RECURSOS PARA O PLANO PREVIDENCIÁRIO DO RPPS					APORTES REALIZADOS			
Plano de Amortização - Contribuição Patronal Suplementar					0,00			
Plano de Amortização - Aporte Periódico de Valores Predefinidos					0,00			
Outros Aportes para o RPPS					0,00			
Recursos para Cobertura de Déficit Financeiro					0,00			
BENS E DIREITOS DO RPPS					PERÍODO DE REFERÊNCIA			
					Em 2020		Em 2019	
Caixa e Equivalentes de Caixa					0,00		0,00	
Investimentos e Aplicações					0,00		0,00	
Outros Bens e Direitos					0,00		0,00	
PLANO FINANCEIRO								
RECEITAS PREVIDENCIÁRIAS - RPPS			PREVISÃO INICIAL	PREVISÃO ATUALIZADA	RECEITAS REALIZADAS			
					Jan a Jun 2020		Jan a Jun 2019	
RECEITAS CORRENTES (VII)			0,00	0,00	0,00		0,00	

FONTE: SCPI - Contabilidade [9.25.25.443], PREFEITURA MUNICIPAL DE ARRAIAL

Portaria Nº 91 de 2020 - Mapeamento Atualizado 02/2020

PREFEITURA MUNICIPAL DE ARRAIAL
 DEMONSTRATIVOS DAS RECEITAS E DESPESAS PREVIDENCIÁRIAS
 DO REGIME PRÓPRIO DOS SERVIDORES PÚBLICOS
 PERÍODO: Janeiro a Junho 2020/BIMESTRE Maio - Junho

3 of 4

RREO - ANEXO 4 (LRF, art. 53, inciso II)

RS 1

Recicla de Contribuições dos Segurados	0,00	0,00	0,00	0,00	0,00	0,00
Civil	0,00	0,00	0,00	0,00	0,00	0,00
Ativo	0,00	0,00	0,00	0,00	0,00	0,00
Inativo	0,00	0,00	0,00	0,00	0,00	0,00
Pensionista	0,00	0,00	0,00	0,00	0,00	0,00
Militar	0,00	0,00	0,00	0,00	0,00	0,00
Ativo	0,00	0,00	0,00	0,00	0,00	0,00
Inativo	0,00	0,00	0,00	0,00	0,00	0,00
Pensionista	0,00	0,00	0,00	0,00	0,00	0,00
Recicla de Contribuições Patronais	0,00	0,00	0,00	0,00	0,00	0,00
Civil	0,00	0,00	0,00	0,00	0,00	0,00
Ativo	0,00	0,00	0,00	0,00	0,00	0,00
Inativo	0,00	0,00	0,00	0,00	0,00	0,00
Pensionista	0,00	0,00	0,00	0,00	0,00	0,00
Militar	0,00	0,00	0,00	0,00	0,00	0,00
Ativo	0,00	0,00	0,00	0,00	0,00	0,00
Inativo	0,00	0,00	0,00	0,00	0,00	0,00
Pensionista	0,00	0,00	0,00	0,00	0,00	0,00
Recicla Patrimonial	0,00	0,00	0,00	0,00	0,00	0,00
Recicla Imobiliárias	0,00	0,00	0,00	0,00	0,00	0,00
Recicla de Valores Mobiliários	0,00	0,00	0,00	0,00	0,00	0,00
Outras Receitas Patrimoniais	0,00	0,00	0,00	0,00	0,00	0,00
Recicla de Serviços	0,00	0,00	0,00	0,00	0,00	0,00
Outras Receitas Correntes	0,00	0,00	0,00	0,00	0,00	0,00
Compensação Previdenciária do RGPS para o RPPS	0,00	0,00	0,00	0,00	0,00	0,00
Demais Receitas Correntes	0,00	0,00	0,00	0,00	0,00	0,00
RECEITAS DE CAPITAL (VIII)	0,00	0,00	0,00	0,00	0,00	0,00
Alienação de Bens, Direitos e Ativos	0,00	0,00	0,00	0,00	0,00	0,00
Amortização de Empréstimos	0,00	0,00	0,00	0,00	0,00	0,00
Outras Receitas de Capital	0,00	0,00	0,00	0,00	0,00	0,00
TOTAL DAS RECEITAS PREVIDENCIÁRIAS RPPS - (IX) = (VII + VIII)	0,00	0,00	0,00	0,00	0,00	0,00

DESPESAS PREVIDENCIÁRIAS - RPPS	DOTAÇÃO INICIAL	DOTAÇÃO ATUALIZADA	DESPESAS EMPENHADAS		DESPESAS LIQUIDADAS		INSCRITAS EM RESTOS A PAGAR NÃO PROCESSADOS	
			Jan a Jun 2020	Jan a Jun 2019	Jan a Jun 2020	Jan a Jun 2019	Em 2020	Em 2019
Benefícios - Civil	0,00	0,00	0,00	0,00	0,00	0,00	0,00	0,00
Aposentadorias	0,00	0,00	0,00	0,00	0,00	0,00	0,00	0,00
Pensões	0,00	0,00	0,00	0,00	0,00	0,00	0,00	0,00
Outros Benefícios Previdenciários	0,00	0,00	0,00	0,00	0,00	0,00	0,00	0,00
Benefícios - Militar	0,00	0,00	0,00	0,00	0,00	0,00	0,00	0,00
Reformas	0,00	0,00	0,00	0,00	0,00	0,00	0,00	0,00
Pensões	0,00	0,00	0,00	0,00	0,00	0,00	0,00	0,00
Outros Benefícios Previdenciários	0,00	0,00	0,00	0,00	0,00	0,00	0,00	0,00
Outras Despesas Previdenciárias	0,00	0,00	0,00	0,00	0,00	0,00	0,00	0,00

FONTE: SCPI - Contabilidade [9.25.25.443], PREFEITURA MUNICIPAL DE ARRAIAL

Portaria Nº 91 de 2020 - Mapeamento Atualizado 02/2020

PREFEITURA MUNICIPAL DE ARRAIAL
DEMONSTRATIVOS DAS RECEITAS E DESPESAS PREVIDENCIÁRIAS
DO REGIME PRÓPRIO DOS SERVIDORES PÚBLICOS
PERÍODO: Janeiro a Junho 2020/BIMESTRE Maio - Junho

4 of 4

RREO - ANEXO 4 (LRF, art. 53, inciso II)									RS 1
Compensação Previdenciária do RPPS para o RGPS	0,00	0,00	0,00	0,00	0,00	0,00	0,00	0,00	0,00
Demais Despesas Previdenciárias	0,00	0,00	0,00	0,00	0,00	0,00	0,00	0,00	0,00
TOTAL DAS DESPESAS PREVIDENCIÁRIAS RPPS (X)	0,00	0,00	0,00	0,00	0,00	0,00	0,00	0,00	0,00
RESULTADO PREVIDENCIÁRIO (XI) = (IX - X)	0,00	0,00	0,00	0,00	0,00	0,00	0,00	0,00	0,00

APORTES DE RECURSOS PARA O PLANO FINANCEIRO DO RPPS		APORTES REALIZADOS	
Recursos para Cobertura de Insuficiências Financeiras			0,00
Recursos para Formação de Reserva			0,00

RECEITAS DA ADMINISTRAÇÃO - RPPS	PREVISÃO INICIAL	PREVISÃO ATUALIZADA	RECEITAS REALIZADAS	
			Jan a Jun 2020	Jan a Jun 2019
RECEITAS CORRENTES	0,00	0,00	0,00	0,00
TOTAL DAS RECEITAS DA ADMINISTRAÇÃO RPPS - (XII)	0,00	0,00	0,00	0,00

DESPESAS DA ADMINISTRAÇÃO - RPPS	DOTAÇÃO INICIAL	DOTAÇÃO ATUALIZADA	DESPESAS EMPENHADAS		DESPESAS LIQUIDADAS		INSCRITAS EM RESTOS A PAGAR NÃO PROCESSADOS	
			Jan a Jun 2020	Jan a Jun 2019	Jan a Jun 2020	Jan a Jun 2019	Em 2020	Em 2019
DESPESAS CORRENTES (XIII)	0,00	0,00	0,00	0,00	0,00	0,00	0,00	0,00
DESPESAS DE CAPITAL (XIV)	0,00	0,00	0,00	0,00	0,00	0,00	0,00	0,00
TOTAL DAS DESPESAS DA ADMINISTRAÇÃO RPPS (XV) = (XIII + XIV)	0,00	0,00	0,00	0,00	0,00	0,00	0,00	0,00
RESULTADO DA ADMINISTRAÇÃO RPPS (XVI) = (XII - XV)	0,00	0,00	0,00	0,00	0,00	0,00	0,00	0,00

Nota: Durante o exercício, somente as despesas liquidadas são consideradas executadas. No encerramento do exercício, as despesas não liquidadas inscritas em restos a pagar processados são também consideradas executadas.

Dessa forma, para maior transparência, as despesas executadas estão segregadas em:

a) Despesas liquidadas, consideradas aquelas em que houve a entrega do material ou serviço, nos termos do art. 63 da Lei 4.320/64;

b) Despesas empenhadas mas não liquidadas, inscritas em Restos a Pagar processados, consideradas liquidadas no encerramento do exercício, por força do art.35, inciso II da Lei 4.320/64.

NUMAS PEREIRA PORTO
130.992.563-15
PREFEITO

DOMINGOS CARLOS FRANCISCO DE OLIVEIRA
015.922.183-85
SEC. MUNICIPAL DE FINANÇAS

EDSON DIAS DE ALBUQUERQUE
212.230.333-68
CONTADOR CRC 4868-PI

JOSÉ HUMBERTO DE SOUSA
044.882.183-42
CONTROLADOR INTERNO

FONTE: SCPI - Contabilidade [9.25.25.443], PREFEITURA MUNICIPAL DE ARRAIAL

Portaria Nº 91 de 2020 - Mapeamento Atualizado 02/2020

PREFEITURA MUNICIPAL DE ARRAIAL
RELATÓRIO RESUMIDO DA EXECUÇÃO ORÇAMENTÁRIA
DEMONSTRATIVO DOS RESULTADOS PRIMÁRIO E NOMINAL
ORÇAMENTO FISCAL E DA SEGURIDADE SOCIAL
PERÍODO: Janeiro a Junho 2020/BIMESTRE Maio - Junho

Page 1 of 3

RREO - ANEXO 6 (LRF, art 53, inciso III)

RS 1

RECEITAS PRIMÁRIAS	PREVISÃO ATUALIZADA	RECEITAS REALIZADAS (a)	
		Jan a Jun/2020	
RECEITAS CORRENTES (I)	18.178.508,25	7.323.525,86	
Impostos, Taxas e Contribuições de Melhoria	219.347,67	131.704,97	
IPTU	20.181,87	1.174,15	
ISS	14.799,25	37.729,44	
ITBI	6.728,01	400,00	
IRRF	167.990,48	86.074,85	
Outros Impostos, Taxas e Contribuições de Melhoria	9.648,06	6.326,53	
Contribuições	118.830,89	31.609,00	
Recicla Patrimonial	174.321,18	19.358,21	
Aplicações Financeiras (II)	103.676,58	19.358,21	
Outras Receitas Patrimoniais	70.644,60	0,00	
Transferências Correntes	16.267.414,23	7.140.853,68	
Cota Parte do FPM	6.921.600,00	2.888.927,12	
Cota Parte do ICMS	449.904,00	234.517,73	
Cota Parte do IPVA	18.169,20	39.476,85	
Cota Parte do ITR	865,20	79,03	
Transferências da LC 87/1996	2.163,00	0,00	
Transferências da LC 61/1989	199,00	51,86	
Transferências do FUNDEB	4.080.239,52	2.049.015,63	
Outras Transferências Correntes	4.794.274,31	1.928.785,46	
Demais Receitas Correntes	1.398.594,28	0,00	
Outras Receitas Financeiras (III)	0,00	0,00	
Receitas Correntes Restantes	1.398.594,28	0,00	
RECEITAS PRIMÁRIAS CORRENTES (IV) = I - II - III	18.074.831,67	7.304.167,65	
RECEITAS DE CAPITAL (V)	2.611.491,75	153.045,33	
Operações de Crédito (VI)	0,00	0,00	
Amortização de Empréstimos (VII)	0,00	0,00	
Alienação de Bens	58.941,75	0,00	
Receitas de Alienação de Investimentos Temporários (VIII)	0,00	0,00	
Receitas de Alienação de Investimentos Permanentes (IX)	0,00	0,00	
Outras Alienações de Bens	58.941,75	0,00	
Transferências de Capital	2.552.550,00	153.045,33	
Convênios	1.690.500,00	51.456,26	
Outras Transferências de Capital	862.050,00	101.589,07	
Outras Receitas de Capital	0,00	0,00	
Outras Receitas de Capital Não Primárias (X)	0,00	0,00	
Outras Receitas de Capital Primárias	0,00	0,00	
RECEITAS PRIMÁRIAS DE CAPITAL (XI) = (V-VI-VII-VIII-IX-X)	2.611.491,75	153.045,33	
RECEITA PRIMÁRIA TOTAL (XII) = (IV + XI)	20.686.323,42	7.457.212,98	

FONTE: SCPI - Contabilidade [9.25.25.443], PREFEITURA MUNICIPAL DE ARRAIAL

Portaria Nº 91 de 2020 - Mapeamento Atualizado 02/2020

PREFEITURA MUNICIPAL DE ARRAIAL
RELATÓRIO RESUMIDO DA EXECUÇÃO ORÇAMENTÁRIA
DEMONSTRATIVO DOS RESULTADOS PRIMÁRIO E NOMINAL
 ORÇAMENTO FISCAL E DA SEGURIDADE SOCIAL
 PERÍODO: Janeiro a Junho 2020/BIMESTRE Maio - Junho

Page 2 of 3

RS 1

RREO - ANEXO 6 (LRF, art 53, inciso III)

DESPESAS PRIMÁRIAS	DOTAÇÃO ATUALIZADA	DESPESAS EMPENHADAS	DESPESAS LIQUIDADAS	DESPESAS PAGAS (a)	RESTOS A PAGAR PROCESSADOS PAGOS (b)	RESTOS A PAGAR NÃO PROCESSADOS	
						LIQUIDADOS	PAGOS (c)
DESPESAS CORRENTES (XIII)	18.667.325,17	12.836.385,92	6.792.621,80	6.517.800,48	661.378,71	33.893,18	31.507,68
Pessoal e Encargos Sociais	10.221.646,83	8.179.325,29	4.244.235,76	4.103.963,81	341.126,33	1.157,68	1.157,68
Juros e Encargos da Dívida (XIV)	44.702,00	0,00	0,00	0,00	0,00	0,00	0,00
Outras Despesas Correntes	8.400.976,34	4.657.060,63	2.548.386,04	2.413.836,67	320.252,38	32.735,50	30.350,00
DESPESAS PRIMÁRIAS CORRENTES (XV) = (XIII-XIV)	18.622.623,17	12.836.385,92	6.792.621,80	6.517.800,48	661.378,71	33.893,18	31.507,68
DESPESAS DE CAPITAL (XVI)	2.171.138,83	797.640,00	504.431,62	504.394,79	3.224,55	12.777,60	12.777,60
Investimentos	2.046.413,31	735.637,18	442.428,80	442.391,97	3.224,55	12.777,60	12.777,60
Inversões Financeiras	32.446,52	0,00	0,00	0,00	0,00	0,00	0,00
Concessão de Empréstimos e Financiamentos (XVII)	0,00	0,00	0,00	0,00	0,00	0,00	0,00
Aquisição de Título de Capital já Integralizado (XVIII)	0,00	0,00	0,00	0,00	0,00	0,00	0,00
Aquisição de Título de Crédito (XIX)	0,00	0,00	0,00	0,00	0,00	0,00	0,00
Demais Inversões Financeiras	32.446,52	0,00	0,00	0,00	0,00	0,00	0,00
Amortização da Dívida (XX)	92.279,00	62.002,82	62.002,82	62.002,82	0,00	0,00	0,00
DESPESAS PRIMÁRIAS DE CAPITAL (XXI) = (XVI-XVII-XVIII-XIX-XX)	2.078.859,83	735.637,18	442.428,80	442.391,97	3.224,55	12.777,60	12.777,60
RESERVA DE CONTINGÊNCIA (XXII)	0,00	0,00	0,00	0,00	0,00	0,00	0,00
DESPESA PRIMÁRIA TOTAL (XXIII) = (XV+XXI+XXII)	20.701.483,00	13.572.023,10	7.235.050,60	6.960.192,45	664.603,26	46.670,78	44.285,28
RESULTADO PRIMÁRIO - Acima da Linha (XXIV) = (XXIIIa - XXIIIb + XXIIIc)							-211.868,01

META FISCAL PARA O RESULTADO PRIMÁRIO		VALOR CORRENTE
Meta fixada no Anexo de Metas Fiscais da LDO para o exercício de referência		0,00
JUIZOS NOMINAIS		Jan a Jun/2020
		VALOR INCORRIDO
JUROS E ENCARGOS ATIVOS (XXV)		0,00
JUROS E ENCARGOS PASSIVOS (XXVI)		0,00
RESULTADO NOMINAL - Acima da Linha (XXVII) = XXIV + (XXV - XXVI)		-211.868,01
META FISCAL PARA O RESULTADO NOMINAL		VALOR CORRENTE
Meta fixada no Anexo de Metas Fiscais da LDO para o exercício de referência		0,00

FONTE: SCPI - Contabilidade [9.25.25.443], PREFEITURA MUNICIPAL DE ARRAIAL

Portaria Nº 91 de 2020 - Mapeamento Atualizado 02/2020

PREFEITURA MUNICIPAL DE ARRAIAL
RELATÓRIO RESUMIDO DA EXECUÇÃO ORÇAMENTÁRIA
DEMONSTRATIVO DOS RESULTADOS PRIMÁRIO E NOMINAL
 ORÇAMENTO FISCAL E DA SEGURIDADE SOCIAL
 PERÍODO: Janeiro a Junho 2020/BIMESTRE Maio - Junho

Page 3 of 3

RS 1

RREO - ANEXO 6 (LRF, art 53, inciso III)

CÁLCULO DO RESULTADO NOMINAL	ABAIXO DA LINHA	
	Em 31/Dez/2019 (a)	Jan a Jun/2020 (b)
DÍVIDA CONSOLIDADA (XXVIII)	0,00	0,00
DEDUÇÕES (XXIX)	0,00	0,00
Disponibilidade de Caixa	0,00	0,00
Disponibilidade de Caixa Bruta	0,00	0,00
(-) Restos a Pagar Processados (XXX)	851.116,05	188.898,29
Demais Haveres Financeiros	0,00	0,00
DÍVIDA CONSOLIDADA LÍQUIDA (XXXI) = (XXVIII - XXIX)	0,00	0,00
RESULTADO NOMINAL - Abaixo da Linha (XXXII) = (XXXIa - XXXIb)		0,00
AJUSTE METODOLÓGICO		Jan a Jun/2020
VARIACÃO DO SALDO RPP = (XXXIII) = (XXXIa - XXXIb)		662.217,76
RECEITA DE ALIENAÇÃO DE INVESTIMENTOS PERMANENTES (IX)		0,00
PASSIVOS RECONHECIDOS NA DC (XXXIV)		0,00
VARIACÃO CAMBIAL (XXXV)		0,00
PAGAMENTO DE PRECATORIOS INTEGRANTES DA DC (XXXVI)		0,00
AJUSTES RELATIVOS AO RPPS (XXXVII)		0,00
OUTROS AJUSTES (XXXVIII)		-449.677,38
RESULTADO NOMINAL AJUSTADO - Abaixo da Linha (XXXIX) = (XXXII - IX + XXXIV + XXXV - XXXVI + XXXVII + XXXVIII)		-1.111.895,14
RESULTADO PRIMÁRIO - Abaixo da Linha (XL) = XXXIX - (XXV - XXVI)		-1.111.895,14
INFORMAÇÕES ADICIONAIS		PREVISÃO ORÇAMENTÁRIA
SALDO DE EXERCÍCIOS ANTERIORES		0,00
Recursos Arrecadados em Exercícios Anteriores - RPPS		0,00
Superávit Financeiro Utilizado para Abertura e Reabertura de Créditos Adicionais		0,00
RESERVA ORÇAMENTÁRIA DO RPPS		0,00

 NUMAS PEREIRA PORTO
 130.992.563-15
 PREFEITO

 DOMINGOS CARLOS FRANCISCO DE OLIVEIRA
 015.922.183-85
 SEC. MUNICIPAL DE FINANÇAS

 EDSON DIAS DE ALBUQUERQUE
 212.230.333-68
 CONTADOR CRC 4868-PI

 JOSÉ HUMBERTO DE SOUSA
 044.882.183-42
 CONTROLADOR INTERNO

FONTE: SCPI - Contabilidade [9.25.25.443], PREFEITURA MUNICIPAL DE ARRAIAL

Portaria Nº 91 de 2020 - Mapeamento Atualizado 02/2020

PREFEITURA MUNICIPAL DE ARRAIAL
RELATÓRIO RESUMIDO DA EXECUÇÃO ORÇAMENTÁRIA
DEMONSTRATIVO DOS RESTOS A PAGAR POR PODER E ORGÃO
ORÇAMENTO FISCAL E DA SEGURIDADE SOCIAL
PERÍODO: Janeiro a Junho 2020/BIMESTRE Maio - Junho

1 of 1

RREO - Anexo 7 (LRF, art. 53, inciso V)

RS 1

PODER / ORGÃO	RESTOS A PAGAR PROCESSADOS E NÃO PROCESSADOS LIQUIDADOS EM EXERCÍCIOS ANTERIORES					RESTOS A PAGAR NÃO PROCESSADOS					Saldo Total L = (e + k)	
	Inscritos		Pagos (c)	Cancelados (d)	Saldo e = (a+b) - (c+d)	Inscritos		Liquidados (h)	Pagos (i)	Cancelados (j)		Saldo k = (f+g) - (i+j)
	Exercícios Anteriores (a)	Em 31 de Dezembro 2019 (b)				Exercícios Anteriores (f)	Em 31 de Dezembro 2019 (g)					
02 RESTOS A PAGAR (EXCETO INTRA-ORÇAMENTÁRIOS) (I) PODER EXECUTIVO	116.891,21	734.778,56	664.603,26	0,00	187.066,51	805.400,37	246.075,62	46.670,78	44.285,28	0,00	1.007.190,71	1.194.257,22
0201 DIRETORIA DO GABINETE DO PREFEITO	14.160,00	21.240,00	21.240,00	0,00	14.160,00	20.175,95	390,34	0,00	0,00	0,00	20.566,29	34.726,29
0202 PROCURADORIA GERAL DE GOVERNO	16.000,00	0,00	0,00	0,00	16.000,00	0,00	0,00	0,00	0,00	0,00	16.000,00	16.000,00
0204 SECRETARIA DE COMUNICAÇÃO E IMPRENSA	0,00	1.449,48	945,72	0,00	503,76	0,00	0,00	0,00	0,00	0,00	503,76	503,76
0206 SECRETARIA DE ADMINISTRAÇÃO E PLANEJAMENTO	33.492,10	98.351,23	88.784,22	0,00	43.059,11	30.618,40	41.300,00	10.650,00	9.700,00	0,00	62.218,40	105.277,51
0207 SECRETARIA MUNICIPAL DA FAZENDA	553,72	1.827,98	0,00	0,00	2.381,70	0,00	1.827,98	0,00	0,00	0,00	1.827,98	4.209,68
0209 FUNDO MUNICIPAL DE ASSISTENCIA SOCIAL	3.841,80	7.539,22	5.490,03	0,00	5.890,99	12.135,74	4.100,00	4.050,00	4.050,00	0,00	12.185,74	18.076,73
0210 SECRETARIA MUNICIPAL DE EDUCAÇÃO	13.111,00	299.785,35	287.076,50	0,00	25.819,85	608.501,71	17.418,67	8.100,00	8.100,00	0,00	617.820,38	643.640,23
0211 SECRETARIA MUNICIPAL DE SAÚDE - FMS	21.555,39	185.531,97	177.267,37	0,00	29.819,99	57.581,00	4.731,68	5.093,18	3.657,68	0,00	58.655,00	88.474,99
0212 SEC. DE ESPORTE, CULTURA, LAZER E TURISMO	0,00	12.206,00	7.770,00	0,00	4.436,00	0,00	12.777,60	12.777,60	0,00	0,00	4.436,00	4.436,00
0213 SEC. DE DESENVOLVIMENTO RURAL E MEIO AMBIENTE	0,00	7.519,55	7.519,55	0,00	0,00	6.000,00	6.000,00	6.000,00	0,00	0,00	0,00	0,00
0214 SECRETARIA DE OBRAS, HABITAÇÃO E URBANISMO	14.177,20	99.327,78	68.509,87	0,00	44.995,11	76.387,57	157.529,35	0,00	0,00	0,00	233.916,92	278.912,03
02 RESTOS A PAGAR (INTRA-ORÇAMENTÁRIOS) (II) PODER EXECUTIVO	0,00	0,00	0,00	0,00	0,00	0,00	0,00	0,00	0,00	0,00	0,00	0,00
TOTAL (III) = (I + II)	116.891,21	734.778,56	664.603,26	0,00	187.066,51	805.400,37	246.075,62	46.670,78	44.285,28	0,00	1.007.190,71	1.194.257,22

NUMAS PEREIRA PORTO
130.992.563-15
PREFEITO

DOMINGOS CARLOS FRANCISCO DE OLIVEIRA
015.922.183-85
SEC. MUNICIPAL DE FINANÇAS

EDSON DIAS DE ALBUQUERQUE
212.230.333-68
CONTADOR CRC 4868-PI

JOSÉ HUMBERTO DE SOUSA
044.882.183-42
CONTROLADOR INTERNO

FONTE: SCPF - Contabilidade [9.25.25.443]. PREFEITURA MUNICIPAL DE ARRAIAL

Portaria Nº 91 de 2020 - Mapeamento Atualizado 02/2020

PREFEITURA MUNICIPAL DE ARRAIAL
RELATÓRIO RESUMIDO DA EXECUÇÃO ORÇAMENTÁRIA
DEMONSTRATIVO DAS RECEITAS E DESPESAS COM MANUTENÇÃO E DESENVOLVIMENTO DO ENSINO - MDE - MUNICÍPIOS
ORÇAMENTO FISCAL E DA SEGURIDADE SOCIAL
PERÍODO: Janeiro a Junho 2020/BIMESTRE Maio - Junho

Page 1 of 4

RREO - Anexo 8 (LDB, Art. 72)

RS 1

RECEITA RESULTANTE DE IMPOSTOS (caput do art. 212 da Constituição)	PREVISÃO INICIAL	PREVISÃO ATUALIZADA (a)	RECEITAS REALIZADAS	
			JAN A JUN	(c) = (b/a) x 100 (%)
1- RECEITA DE IMPOSTOS	209.699,61	209.699,61	125.378,44	59,79
1.1- Receita Resultante do Imposto sobre a Propriedade Predial e Territorial Urbana - IPTU	20.181,87	20.181,87	1.174,15	5,82
1.1.1- IPTU	0,00	0,00	1.174,15	0,00
1.1.2- Multas, Juros de Mora, Dívida Ativa e Outros Encargos do IPTU	20.181,87	20.181,87	0,00	0,00
1.2- Receita Resultante do Imposto sobre Transmissão Inter Vivos - ITBI	6.728,01	6.728,01	400,00	5,95
1.2.1- ITBI	0,00	0,00	400,00	0,00
1.2.2- Multas, Juros de Mora, Dívida Ativa e Outros Encargos do ITBI	6.728,01	6.728,01	0,00	0,00
1.3- Receita Resultante do Imposto sobre Serviços de Qualquer Natureza - ISS	14.799,25	14.799,25	37.729,44	254,94
1.3.1- ISS	0,00	0,00	37.694,44	0,00
1.3.2- Multas, Juros de Mora, Dívida Ativa e Outros Encargos do ISS	14.799,25	14.799,25	35,00	0,24
1.4- Receita Resultante do Imposto de Renda Retido na Fonte - IRRF	167.990,48	167.990,48	86.074,85	51,24
2- RECEITA DE TRANSFERÊNCIAS CONSTITUCIONAIS E LEGAIS	9.241.125,50	9.241.125,50	3.943.933,16	42,68
2.1- Cota-Parte FPM	8.652.000,00	8.652.000,00	3.611.158,67	41,74
2.1.1- Parcela referente à CF, art. 159, I, alínea b	8.652.000,00	8.652.000,00	3.611.158,67	41,74
2.1.2- Parcela referente à CF, art. 159, I, alínea d	0,00	0,00	0,00	0,00
2.1.3- Parcela referente à CF, art. 159, I, alínea e	0,00	0,00	0,00	0,00
2.2- Cota-Parte ICMS	562.380,00	562.380,00	293.147,00	52,13
2.3- ICMS-Desoneração - L.C. nº 87/1996	2.703,75	2.703,75	0,00	0,00
2.4- Cota-Parte IPI-Exportação	248,75	248,75	51,86	20,85
2.5- Cota-Parte ITR	1.081,50	1.081,50	98,78	9,13
2.6- Cota-Parte IPVA	22.711,50	22.711,50	39.476,85	173,82
2.7- Cota-Parte IOF-Ouro	0,00	0,00	0,00	0,00
3- TOTAL DA RECEITA DE IMPOSTOS (1 + 2)	9.450.825,11	9.450.825,11	4.069.311,60	43,06

RECEITAS ADICIONAIS PARA FINANCIAMENTO DO ENSINO	PREVISÃO INICIAL	PREVISÃO ATUALIZADA (a)	RECEITAS REALIZADAS	
			JAN A JUN	(c) = (b/a) x 100 (%)
4- RECEITA DA APLICAÇÃO FINANCEIRA DE OUTROS RECURSOS DE IMPOSTOS VINCULADOS AO ENSINO	0,00	0,00	0,00	0,00
5- RECEITA DE TRANSFERÊNCIAS DO FNDE	880.286,92	880.286,92	102.333,57	11,63
5.1- Transferências do Salário-Educação	102.580,27	102.580,27	26.760,17	26,09
5.2- Transferências Diretas - PDDE	36.879,15	36.879,15	0,00	0,00
5.3- Transferências Diretas - PNAE	129.780,00	129.780,00	51.607,00	39,76
5.4- Transferências Diretas - PNATE	124.372,50	124.372,50	23.966,40	19,27
5.5- Outras Transferências do FNDE	486.675,00	486.675,00	0,00	0,00
5.6- Aplicação Financeira dos Recursos do FNDE	0,00	0,00	0,00	0,00
6- RECEITA DE TRANSFERÊNCIAS DE CONVÊNÍOS	913.272,68	913.272,68	16.645,41	1,82
6.1- Transferências de Convênios	913.272,68	913.272,68	16.645,41	1,82
6.2- Aplicação Financeira dos Recursos de Convênios	0,00	0,00	0,00	0,00
7- RECEITA DE OPERAÇÕES DE CRÉDITO	0,00	0,00	0,00	0,00
8- OUTRAS RECEITAS PARA FINANCIAMENTO DO ENSINO	15.097,74	15.097,74	99,63	0,66
9- TOTAL DAS RECEITAS ADICIONAIS PARA FINANCIAMENTO DO ENSINO (4 + 5 + 6 + 7 + 8)	1.808.657,34	1.808.657,34	119.078,61	6,58

PREFEITURA MUNICIPAL DE ARRAIAL
RELATÓRIO RESUMIDO DA EXECUÇÃO ORÇAMENTÁRIA

DEMONSTRATIVO DAS RECEITAS E DESPESAS COM MANUTENÇÃO E DESENVOLVIMENTO DO ENSINO - MDE - MUNICÍPIOS
ORÇAMENTO FISCAL E DA SEGURIDADE SOCIAL
PERÍODO: Janeiro a Junho 2020/BIMESTRE Maio - Junho

RREO – Anexo 8 (LDB, Art. 72)

FUNDEB								
RECEITAS DO FUNDEB	PREVISÃO INICIAL	PREVISÃO ATUALIZADA (a)	RECEITAS REALIZADAS					
			JAN A JUN (b)		(c) = (b/a)x100 (%)			
10- RECEITAS DESTINADAS AO FUNDEB	1.848.225,10	1.848.225,10	780.880,57					42,25
10.1- Cota-Parte FPM Destinada ao FUNDEB – (20% de 2.1.1)	1.730.400,00	1.730.400,00	722.231,55					41,74
10.2- Cota-Parte ICMS Destinada ao FUNDEB – (20% de 2.2)	112.476,00	112.476,00	58.629,27					52,13
10.3- ICMS-Desoneração Destinada ao FUNDEB – (20% de 2.3)	540,75	540,75	0,00					0,00
10.4- Cota-Parte IPI-Exportação Destinada ao FUNDEB – (20% de 2.4)	49,75	49,75	0,00					0,00
10.5- Cota-Parte ITR Destinada ao FUNDEB – (20% de 2.5)	216,30	216,30	19,75					9,13
10.6- Cota-Parte IPVA Destinada ao FUNDEB – (20% de 2.6)	4.542,30	4.542,30	0,00					0,00
11- RECEITAS RECEBIDAS DO FUNDEB	4.095.337,25	4.095.337,25	2.049.578,81					50,05
11.1- Transferências de Recursos do FUNDEB	3.288.695,27	3.288.695,27	1.469.023,62					44,67
11.2- Complementação da União ao FUNDEB	791.544,25	791.544,25	579.992,01					73,27
11.3- Receita de Aplicação Financeira dos Recursos do FUNDEB	15.097,73	15.097,73	563,18					3,73
12- RESULTADO LÍQUIDO DAS TRANSFERÊNCIAS DO FUNDEB (11.1 – 10)	1.440.470,17	1.440.470,17	688.143,05					47,77
DESPESAS DO FUNDEB	DOTAÇÃO INICIAL	DOTAÇÃO ATUALIZADA (d)	DESPESAS EMPENHADAS		DESPESAS LIQUIDADAS		INSCRITAS EM RESTOS A PAGAR NÃO PROCESSADOS (i)	
			JAN A JUN (e)	% (f)=(e/d)x100	JAN A JUN (g)	% (h)=(g/d)x100		
13- PAGAMENTO DOS PROFISSIONAIS DO MAGISTÉRIO	2.888.105,83	3.833.073,54	3.737.583,14	97,51	1.910.101,66	49,83	0,00	
13.1- Com Educação Infantil	186.819,55	119.840,55	54.497,44	45,47	37.390,24	31,20	0,00	
13.2- Com Ensino Fundamental	2.701.286,28	3.713.232,99	3.683.085,70	99,19	1.872.711,42	50,43	0,00	
14- OUTRAS DESPESAS	1.207.231,42	248.284,71	9.548,29	3,85	9.548,29	3,85	0,00	
14.1- Com Educação Infantil	166.200,00	3.484,81	0,00	0,00	0,00	0,00	0,00	
14.2- Com Ensino Fundamental	1.041.031,42	244.799,90	9.548,29	3,90	9.548,29	3,90	0,00	
15- TOTAL DAS DESPESAS DO FUNDEB (13 + 14)	4.095.337,25	4.081.358,25	3.747.131,43	91,81	1.919.649,95	47,03	0,00	
DEDUÇÕES PARA FINS DE LIMITE DO FUNDEB							Valor	
16- RESTOS A PAGAR INSCRITOS NO EXERCÍCIO SEM DISPONIBILIDADE FINANCEIRA DE RECURSOS DO FUNDEB							0,00	
16.1 - FUNDEB 60%							0,00	
16.2 - FUNDEB 40%							0,00	
17- DESPESAS CUSTEADAS COM O SUPERÁVIT FINANCEIRO, DO EXERCÍCIO ANTERIOR, DO FUNDEB							0,00	
17.1 - FUNDEB 60%							0,00	
17.2 - FUNDEB 40%							0,00	
18- TOTAL DAS DEDUÇÕES CONSIDERADAS PARA FINS DE LIMITE DO FUNDEB (16 + 17)							0,00	
INDICADORES DO FUNDEB							Valor	
19- TOTAL DAS DESPESAS DO FUNDEB PARA FINS DE LIMITE (15 - 18)							1.919.649,95	
19.1 - Mínimo de 60% do FUNDEB na Remuneração do Magistério (13 - (16.1 + 17.1)) / (11) x 100 %							93,19	
19.2 - Máximo de 40% em Despesa com MDE, que não Remuneração do Magistério (14 - (16.2 + 17.2)) / (11) x 100 %							0,47	
19.3 - Máximo de 5% não Aplicado no Exercício (100 - (19.1 + 19.2)) %							6,34	
CONTROLE DA UTILIZAÇÃO DE RECURSOS NO EXERCÍCIO SUBSEQÜENTE							Valor	
20 - RECURSOS RECEBIDOS DO FUNDEB EM 2019 QUE NÃO FORAM UTILIZADOS							-785.526,87	
21 - DESPESAS CUSTEADAS COM O SALDO DO ITEM 20 ATÉ O 1º TRIMESTRE DE 2020							0,00	

PREFEITURA MUNICIPAL DE ARRAIAL
RELATÓRIO RESUMIDO DA EXECUÇÃO ORÇAMENTÁRIA

DEMONSTRATIVO DAS RECEITAS E DESPESAS COM MANUTENÇÃO E DESENVOLVIMENTO DO ENSINO - MDE - MUNICÍPIOS
ORÇAMENTO FISCAL E DA SEGURIDADE SOCIAL
PERÍODO: Janeiro a Junho 2020/BIMESTRE Maio - Junho

RREO – Anexo 8 (LDB, Art. 72)

DESPESAS COM MANUTENÇÃO E DESENVOLVIMENTO DO ENSINO - MDE - CUSTEADAS COM A RECEITA RESULTANTE DE IMPOSTOS E RECURSOS DO FUNDEB							
DESPESAS COM AÇÕES TÍPICAS DE MDE	DOTAÇÃO INICIAL	DOTAÇÃO ATUALIZADA (d)	DESPESAS EMPENHADAS		DESPESAS LIQUIDADAS		INSCRITAS EM RESTOS A PAGAR NÃO PROCESSADOS (i)
			JAN A JUN (e)	% (f)=(e/d)x100	JAN A JUN (g)	% (h)=(g/d)x100	
22- EDUCAÇÃO INFANTIL	514.675,73	326.908,22	161.831,47	49,50	82.724,27	25,31	0,00
22.1 - Creche	161.656,18	203.582,86	107.334,03	52,72	45.334,03	22,27	0,00
22.1.1- Despesas Custeadas com Recursos do FUNDEB	0,00	0,00	0,00	0,00	0,00	0,00	0,00
22.1.2- Despesas Custeadas com Outros Recursos de Impostos	161.656,18	203.582,86	107.334,03	52,72	45.334,03	22,27	0,00
22.2 - Pré-escola	353.019,55	123.325,36	54.497,44	15,44	37.390,24	10,32	0,00
22.2.1- Despesas Custeadas com Recursos do FUNDEB	353.019,55	123.325,36	54.497,44	15,44	37.390,24	10,32	0,00
22.2.2- Despesas Custeadas com Outros Recursos de Impostos	0,00	0,00	0,00	0,00	0,00	0,00	0,00
23- ENSINO FUNDAMENTAL	4.410.470,93	4.797.320,72	4.198.250,59	95,19	2.201.932,36	45,90	0,00
23.1- Despesas Custeadas com Recursos do FUNDEB	3.742.317,70	3.958.032,89	3.692.633,99	98,70	1.882.259,71	47,56	0,00
23.2- Despesas Custeadas com Outros Recursos de Impostos	668.153,23	839.287,83	505.616,60	75,33	319.672,65	38,09	0,00
24- ENSINO MÉDIO	0,00	0,00	0,00	0,00	0,00	0,00	0,00
25- ENSINO SUPERIOR	0,00	0,00	0,00	0,00	0,00	0,00	0,00
26- ENSINO PROFISSIONAL NÃO INTEGRADO AO ENSINO REGULAR	0,00	0,00	0,00	0,00	0,00	0,00	0,00
27- OUTRAS	0,00	0,00	0,00	0,00	0,00	0,00	0,00
28- TOTAL DAS DESPESAS COM AÇÕES TÍPICAS DE MDE (22 + 23 + 24 + 25 + 26 + 27)	4.925.146,66	5.124.228,94	4.360.082,06	87,04	2.284.656,63	44,59	0,00
DEDUÇÕES CONSIDERADAS PARA FINS DE LIMITE CONSTITUCIONAL							Valor
29- RESULTADO LÍQUIDO DAS TRANSFERÊNCIAS DO FUNDEB = (12)							688.143,05
30- DESPESAS CUSTEADAS COM A COMPLEMENTAÇÃO DO FUNDEB NO EXERCÍCIO							260.674,06
31- DESPESAS CUSTEADAS COM O SUPERÁVIT FINANCEIRO, DO EXERCÍCIO ANTERIOR, DO FUNDEB							0,00
32- DESPESAS CUSTEADAS COM O SUPERÁVIT FINANCEIRO, DO EXERCÍCIO ANTERIOR, DE OUTROS RECURSOS DE IMPOSTOS							0,00
33- RESTOS A PAGAR INSCRITOS NO EXERCÍCIO SEM DISPONIBILIDADE FINANCEIRA DE RECURSOS DE IMPOSTOS VINCULADOS AO ENSINO							0,00
34- CANCELAMENTO, NO EXERCÍCIO, DE RESTOS A PAGAR INSCRITOS COM DISPONIBILIDADE FINANCEIRA DE RECURSOS DE IMPOSTOS VINCULADOS AO ENSINO = (44 j)							0,00
35- TOTAL DAS DEDUÇÕES CONSIDERADAS PARA FINS DE LIMITE CONSTITUCIONAL (29 + 30 + 31 + 32 + 33 + 34)							948.817,11
36- TOTAL DAS DESPESAS PARA FINS DE LIMITE ((22 + 23) - (35))							1.335.839,52
37- PERCENTUAL DE APLICAÇÃO EM MDE SOBRE A RECEITA LÍQUIDA DE IMPOSTOS ((36) / (3) x 100) % - LIMITE CONSTITUCIONAL 25%							32,83
OUTRAS INFORMAÇÕES PARA CONTROLE							
OUTRAS DESPESAS CUSTEADAS COM RECEITAS ADICIONAIS PARA FINANCIAMENTO DO ENSINO	DOTAÇÃO INICIAL	DOTAÇÃO ATUALIZADA (d)	DESPESAS EMPENHADAS		DESPESAS LIQUIDADAS		INSCRITAS EM RESTOS A PAGAR NÃO PROCESSADOS (i)
			JAN A JUN (e)	% (f)=(e/d)x100	JAN A JUN (g)	% (h)=(g/d)x100	
38- DESPESAS CUSTEADAS COM A APLICAÇÃO FINANCEIRA DE OUTROS RECURSOS DE IMPOSTOS VINCULADOS AO ENSINO	0,00	0,00	0,00	0,00	0,00	0,00	0,00
39- DESPESAS CUSTEADAS COM A CONTRIBUIÇÃO SOCIAL DO SALÁRIO-EDUCAÇÃO	102.580,27	59.580,27	3.460,80	3,37	3.460,80	3,37	0,00
40- DESPESAS CUSTEADAS COM OPERAÇÕES DE CRÉDITO	0,00	0,00	0,00	0,00	0,00	0,00	0,00
41- DESPESAS CUSTEADAS COM OUTRAS RECEITAS PARA FINANCIAMENTO DO ENSINO	1.706.077,07	1.465.295,66	416.054,78	24,39	84.887,25	5,79	0,00
42- TOTAL DAS DESPESAS CUSTEADAS COM RECEITAS ADICIONAIS PARA FINANCIAMENTO DO ENSINO (38 + 39 + 40 + 41)	1.808.657,34	1.524.875,93	419.515,58	27,51	88.348,05	5,79	0,00
43- TOTAL GERAL DAS DESPESAS COM EDUCAÇÃO (28 + 42)	6.733.804,00	6.649.104,87	4.779.597,64	71,00	2.373.004,68	35,29	0,00

PREFEITURA MUNICIPAL DE ARRAIAL
RELATÓRIO RESUMIDO DA EXECUÇÃO ORÇAMENTÁRIA
DEMONSTRATIVO DAS RECEITAS E DESPESAS COM MANUTENÇÃO E DESENVOLVIMENTO DO ENSINO - MDE - MUNICÍPIOS
ORÇAMENTO FISCAL E DA SEGURIDADE SOCIAL
PERÍODO: Janeiro a Junho 2020/BIMESTRE Maio - Junho

Page 4 of 4

RREO - Anexo 8 (LDB, Art. 72)

RS 1

RESTOS A PAGAR INSCRITOS COM DISPONIBILIDADE FINANCEIRA DE RECURSOS DE IMPOSTOS VINCULADOS AO ENSINO	SALDO ATÉ O BIMESTRE	CANCELADO EM '2020' (j)
44- RESTOS A PAGAR DE DESPESAS COM MDE	637.260,23	0,00
44.1 - Executadas com Recursos de Impostos Vinculados ao Ensino	27.831,70	0,00
44.2 - Executadas com Recursos do FUNDEB	609.428,53	0,00
CONTROLE DA DISPONIBILIDADE FINANCEIRA	FUNDEB	SALÁRIO EDUCAÇÃO
45- DISPONIBILIDADE FINANCEIRA EM 31 DE DEZEMBRO DE 2019	63.932,43	0,00
46- (+) INGRESSO DE RECURSOS ATÉ O BIMESTRE (Orçamentário)	2.049.015,63	26.760,17
47- (-) PAGAMENTOS EFETUADOS ATÉ O BIMESTRE	2.159.680,72	13.073,83
47.1 (-) Orçamento do Exercício	1.919.649,95	13.073,83
47.2 (-) Restos a Pagar	240.030,77	0,00
48- (+) RECEITA DE APLICAÇÃO FINANCEIRA DOS RECURSOS ATÉ O BIMESTRE	563,18	0,00
49- (-) DISPONIBILIDADE FINANCEIRA ATÉ O BIMESTRE	-46.169,48	13.686,34
50- (+) AJUSTES	-129.315,48	0,00
50.1 (+) Retenções	-122.547,90	0,00
50.2 (-) Valores a recuperar	6.767,38	0,00
50.3 (+) Outros valores extraorçamentários	0,00	0,00
50.4 (+) Conciliação Bancária	0,00	0,00
51- (+) SALDO FINANCEIRO CONCILIADO	-175.484,96	13.686,34

NUMAS PEREIRA PORTO
130.992.563-15
PREFEITO

DOMINGOS CARLOS FRANCISCO DE OLIVEIRA
015.922.183-85
SEC. MUNICIPAL DE FINANÇAS

EDSON DIAS DE ALBUQUERQUE
212.230.333-68
CONTADOR CRC 4868-PI

JOSÉ HUMBERTO DE SOUSA
044.882.183-42
CONTROLADOR INTERNO

- 1) Limites mínimos anuais a serem cumpridos no encerramento do exercício.
2) Art. 21, § 2º, Lei 11.494/2007: "Até 5% dos recursos recebidos à conta dos Fundos, inclusive relativos à complementação da União recebidos nos termos do §1º do art. 6º desta Lei, poderão ser utilizados no 1º trimestre do exercício imediatamente subsequente, mediante abertura de crédito adicional."
3) Caput do artigo 212 da CF/1988
4) Os valores referentes à parcela dos Restos a Pagar inscritos sem disponibilidade financeira vinculada à educação deverão ser informados somente no RREO do último bimestre do exercício.
5) Limites mínimos anuais a serem cumpridos no encerramento do exercício, no âmbito de atuação prioritária, conforme LDB, art. 11, V.
6) Nos cinco primeiros bimestres do exercício o acompanhamento poderá ser feito com base na despesa empenhada ou na despesa.
7) Essa coluna poderá ser apresentada somente no último bimestre

PREFEITURA MUNICIPAL DE ARRAIAL
RELATÓRIO RESUMIDO DA EXECUÇÃO ORÇAMENTÁRIA
DEMONSTRATIVO DAS RECEITAS OP. CRÉDITO E DESPESA DE CAPITAL
ORÇAMENTOS FISCAIS E DA SEGURIDADE SOCIAL
PERÍODO: Janeiro a Junho 2020/BIMESTRE Maio - Junho

RREO - ANEXO 9 (LRF, art. 53, § 1º, inciso I)

RS 1

RECEITAS	PREVISÃO ATUALIZADA (a)	RECEITAS REALIZADAS JAN A JUN (b)	SALDO NÃO REALIZADO (c) = (a-b)
RECEITAS DE OPERAÇÕES DE CRÉDITO (I)	0,00	0,00	0,00
DESPESAS	DOTAÇÃO ATUALIZADA (d)	DESPESAS EMPENHADAS JAN A JUN (e)	SALDO NÃO EXECUTADO (f) = (d-e)
DESPESAS DE CAPITAL	2.171.138,83	797.640,00	1.373.498,83
Investimentos	2.046.413,31	735.637,18	1.310.776,13
Inversões Financeiras	32.446,52	0,00	32.446,52
Amortização da Dívida	92.279,00	62.002,82	30.276,18
(-) Incentivos Fiscais a Contribuinte	0,00	0,00	0,00
(-) Incentivos Fiscais a Contribuinte por Instituições Financeiras	0,00	0,00	0,00
DESPESA DE CAPITAL LÍQUIDA (II)	2.171.138,83	797.640,00	1.373.498,83
RESULTADO PARA APURAÇÃO DA REGRA DE OURO (III) = (II - I)	2.171.138,83	797.640,00	1.373.498,83
	<(d - a)>	<(e - b)>	<(f - c)>

NUMAS PEREIRA PORTO
130.992.563-15
PREFEITO

DOMINGOS CARLOS FRANCISCO DE OLIVEIRA
015.922.183-85
SEC. MUNICIPAL DE FINANÇAS

EDSON DIAS DE ALBUQUERQUE
212.230.333-68
CONTADOR CRC 4868-PI

JOSÉ HUMBERTO DE SOUSA
044.882.183-42
CONTROLADOR INTERNO

- Notas:
1 < Operações de Crédito descritas na CF, art. 167, inciso III >
2 Durante o exercício, somente as despesas liquidadas são consideradas executadas. No encerramento do exercício, as despesas não liquidadas inscritas em restos a pagar não processados são também consideradas executadas. Dessa forma, para maior transparência, as despesas executadas estão segregadas em:
a) Despesas liquidadas, consideradas aquelas em que houve a entrega do material ou serviço, nos termos do art. 63 da Lei 4.320/64;
b) Despesas empenhadas, mas não liquidadas, inscritas em Restos a Pagar não processados, consideradas liquidadas no encerramento do exercício, por força do art.35, inciso II da Lei 4.320/64.

PREFEITURA MUNICIPAL DE ARRAIAL
RELATÓRIO RESUMIDO DA EXECUÇÃO ORÇAMENTÁRIA
DEMONSTRATIVO DA PROJEÇÃO ATUARIAL DO REGIME PRÓPRIO DE PREVIDÊNCIA DOS SERVIDORES
ORÇAMENTOS FISCAIS E DA SEGURIDADE SOCIAL
 PERÍODO: 2019 a 2094

RREO – ANEXO 10 (LRF, art. 53, § 1º, inciso II)

RS 1

EXERCÍCIO	PLANO PREVIDENCIÁRIO			
	RECEITA PREVIDENCIÁRIA	DESPESA PREVIDENCIÁRIA	RESULTADO PREVIDENCIÁRIO	SALDO FINANCEIRO DO EXERCÍCIO (d) = ("d" exercício anterior) + (c)
	(a)	(b)	(c) = (a-b)	
2018	0,00	0,00	0,00	0,00
2019	0,00	0,00	0,00	0,00
2020	0,00	0,00	0,00	0,00
2021	0,00	0,00	0,00	0,00
2022	0,00	0,00	0,00	0,00
2023	0,00	0,00	0,00	0,00
2024	0,00	0,00	0,00	0,00
2025	0,00	0,00	0,00	0,00
2026	0,00	0,00	0,00	0,00
2027	0,00	0,00	0,00	0,00
2028	0,00	0,00	0,00	0,00
2029	0,00	0,00	0,00	0,00
2030	0,00	0,00	0,00	0,00
2031	0,00	0,00	0,00	0,00
2032	0,00	0,00	0,00	0,00
2033	0,00	0,00	0,00	0,00
2034	0,00	0,00	0,00	0,00
2035	0,00	0,00	0,00	0,00
2036	0,00	0,00	0,00	0,00
2037	0,00	0,00	0,00	0,00
2038	0,00	0,00	0,00	0,00
2039	0,00	0,00	0,00	0,00
2040	0,00	0,00	0,00	0,00
2041	0,00	0,00	0,00	0,00
2042	0,00	0,00	0,00	0,00
2043	0,00	0,00	0,00	0,00
2044	0,00	0,00	0,00	0,00
2045	0,00	0,00	0,00	0,00
2046	0,00	0,00	0,00	0,00
2047	0,00	0,00	0,00	0,00
2048	0,00	0,00	0,00	0,00
2049	0,00	0,00	0,00	0,00
2050	0,00	0,00	0,00	0,00
2051	0,00	0,00	0,00	0,00
2052	0,00	0,00	0,00	0,00
2053	0,00	0,00	0,00	0,00
2054	0,00	0,00	0,00	0,00
2055	0,00	0,00	0,00	0,00
2056	0,00	0,00	0,00	0,00
2057	0,00	0,00	0,00	0,00
2058	0,00	0,00	0,00	0,00
2059	0,00	0,00	0,00	0,00
2060	0,00	0,00	0,00	0,00
2061	0,00	0,00	0,00	0,00
2062	0,00	0,00	0,00	0,00
2063	0,00	0,00	0,00	0,00
2064	0,00	0,00	0,00	0,00
2065	0,00	0,00	0,00	0,00
2066	0,00	0,00	0,00	0,00
2067	0,00	0,00	0,00	0,00
2068	0,00	0,00	0,00	0,00
2069	0,00	0,00	0,00	0,00
2070	0,00	0,00	0,00	0,00
2071	0,00	0,00	0,00	0,00
2072	0,00	0,00	0,00	0,00
2073	0,00	0,00	0,00	0,00
2074	0,00	0,00	0,00	0,00
2075	0,00	0,00	0,00	0,00
2076	0,00	0,00	0,00	0,00

ARRAIAL - PI

LRF: Publicações
Obrigatórias

PREFEITURA MUNICIPAL DE ARRAIAL
RELATÓRIO RESUMIDO DA EXECUÇÃO ORÇAMENTÁRIA
DEMONSTRATIVO DA PROJEÇÃO ATUARIAL DO REGIME PRÓPRIO DE PREVIDÊNCIA DOS SERVIDORES
ORÇAMENTOS FISCAIS E DA SEGURIDADE SOCIAL
PERÍODO: 2019 a 2094

RREO – ANEXO 10 (LRF, art. 53, § 1º, inciso II)				RS 1
2077	0,00	0,00	0,00	0,00
2078	0,00	0,00	0,00	0,00
2079	0,00	0,00	0,00	0,00
2080	0,00	0,00	0,00	0,00
2081	0,00	0,00	0,00	0,00
2082	0,00	0,00	0,00	0,00
2083	0,00	0,00	0,00	0,00
2084	0,00	0,00	0,00	0,00
2085	0,00	0,00	0,00	0,00
2086	0,00	0,00	0,00	0,00
2087	0,00	0,00	0,00	0,00
2088	0,00	0,00	0,00	0,00
2089	0,00	0,00	0,00	0,00
2090	0,00	0,00	0,00	0,00
2091	0,00	0,00	0,00	0,00
2092	0,00	0,00	0,00	0,00

FONTE: SCPI - Contabilidade [9.25.25.443], PREFEITURA MUNICIPAL DE ARRAIAL

Portaria Nº 91 de 2020 - Mapeamento Atualizado 02/2020

Notas:

1. Projeção atuarial elaborada em 30/06/2020 e oficialmente enviada para o Ministério da Previdência Social - MPS.
2. Este demonstrativo utiliza as seguintes hipóteses:

PREFEITURA MUNICIPAL DE ARRAIAL
RELATÓRIO RESUMIDO DA EXECUÇÃO ORÇAMENTÁRIA
DEMONSTRATIVO DA PROJEÇÃO ATUARIAL DO REGIME PRÓPRIO DE PREVIDÊNCIA DOS SERVIDORES
ORÇAMENTOS FISCAIS E DA SEGURIDADE SOCIAL
 PERÍODO: 2019 a 2094

RREO – ANEXO 10 (LRF, art. 53, § 1º, inciso II)

RS 1

EXERCÍCIO	PLANO FINANCEIRO			
	RECEITA PREVIDENCIÁRIA	DESPESA PREVIDENCIÁRIA	RESULTADO PREVIDENCIÁRIO	SALDO FINANCEIRO DO EXERCÍCIO
	(a)	(b)	(c) = (a-b)	(d) = ("d" exercício anterior) + (c)
2018	0,00	0,00	0,00	0,00
2019	0,00	0,00	0,00	0,00
2020	0,00	0,00	0,00	0,00
2021	0,00	0,00	0,00	0,00
2022	0,00	0,00	0,00	0,00
2023	0,00	0,00	0,00	0,00
2024	0,00	0,00	0,00	0,00
2025	0,00	0,00	0,00	0,00
2026	0,00	0,00	0,00	0,00
2027	0,00	0,00	0,00	0,00
2028	0,00	0,00	0,00	0,00
2029	0,00	0,00	0,00	0,00
2030	0,00	0,00	0,00	0,00
2031	0,00	0,00	0,00	0,00
2032	0,00	0,00	0,00	0,00
2033	0,00	0,00	0,00	0,00
2034	0,00	0,00	0,00	0,00
2035	0,00	0,00	0,00	0,00
2036	0,00	0,00	0,00	0,00
2037	0,00	0,00	0,00	0,00
2038	0,00	0,00	0,00	0,00
2039	0,00	0,00	0,00	0,00
2040	0,00	0,00	0,00	0,00
2041	0,00	0,00	0,00	0,00
2042	0,00	0,00	0,00	0,00
2043	0,00	0,00	0,00	0,00
2044	0,00	0,00	0,00	0,00
2045	0,00	0,00	0,00	0,00
2046	0,00	0,00	0,00	0,00
2047	0,00	0,00	0,00	0,00
2048	0,00	0,00	0,00	0,00
2049	0,00	0,00	0,00	0,00
2050	0,00	0,00	0,00	0,00
2051	0,00	0,00	0,00	0,00
2052	0,00	0,00	0,00	0,00
2053	0,00	0,00	0,00	0,00
2054	0,00	0,00	0,00	0,00
2055	0,00	0,00	0,00	0,00
2056	0,00	0,00	0,00	0,00
2057	0,00	0,00	0,00	0,00
2058	0,00	0,00	0,00	0,00
2059	0,00	0,00	0,00	0,00
2060	0,00	0,00	0,00	0,00
2061	0,00	0,00	0,00	0,00
2062	0,00	0,00	0,00	0,00
2063	0,00	0,00	0,00	0,00
2064	0,00	0,00	0,00	0,00
2065	0,00	0,00	0,00	0,00
2066	0,00	0,00	0,00	0,00
2067	0,00	0,00	0,00	0,00
2068	0,00	0,00	0,00	0,00
2069	0,00	0,00	0,00	0,00
2070	0,00	0,00	0,00	0,00
2071	0,00	0,00	0,00	0,00
2072	0,00	0,00	0,00	0,00
2073	0,00	0,00	0,00	0,00
2074	0,00	0,00	0,00	0,00
2075	0,00	0,00	0,00	0,00
2076	0,00	0,00	0,00	0,00

PREFEITURA MUNICIPAL DE ARRAIAL
RELATÓRIO RESUMIDO DA EXECUÇÃO ORÇAMENTÁRIA
DEMONSTRATIVO DA PROJEÇÃO ATUARIAL DO REGIME PRÓPRIO DE PREVIDÊNCIA DOS SERVIDORES
ORÇAMENTOS FISCAIS E DA SEGURIDADE SOCIAL
PERÍODO: 2019 a 2094

RREO – ANEXO 10 (LRF, art. 53, § 1º, inciso II)				RS 1
2077	0,00	0,00	0,00	0,00
2078	0,00	0,00	0,00	0,00
2079	0,00	0,00	0,00	0,00
2080	0,00	0,00	0,00	0,00
2081	0,00	0,00	0,00	0,00
2082	0,00	0,00	0,00	0,00
2083	0,00	0,00	0,00	0,00
2084	0,00	0,00	0,00	0,00
2085	0,00	0,00	0,00	0,00
2086	0,00	0,00	0,00	0,00
2087	0,00	0,00	0,00	0,00
2088	0,00	0,00	0,00	0,00
2089	0,00	0,00	0,00	0,00
2090	0,00	0,00	0,00	0,00
2091	0,00	0,00	0,00	0,00
2092	0,00	0,00	0,00	0,00

FONTE: SCPI - Contabilidade [9.25.25.443], PREFEITURA MUNICIPAL DE ARRAIAL

Portaria Nº 91 de 2020 - Mapeamento Atualizado 02/2020

Notas:

1. Projeção atuarial elaborada em 30/06/2020 e oficialmente enviada para o Ministério da Previdência Social - MPS.
2. Este demonstrativo utiliza as seguintes hipóteses:

NUMAS PEREIRA PORTO
130.992.563-15
PREFEITO

DOMINGOS CARLOS FRANCISCO DE OLIVEIRA
015.922.183-85
SEC. MUNICIPAL DE FINANÇAS

EDSON DIAS DE ALBUQUERQUE
212.230.333-68
CONTADOR CRC 4868-PI

JOSÉ HUMBERTO DE SOUSA
044.882.183-42
CONTROLADOR INTERNO

PREFEITURA MUNICIPAL DE ARRAIAL
ORÇAMENTOS FISCAIS E DA SEGURIDADE SOCIAL
RELATÓRIO RESUMIDO DA EXECUÇÃO ORÇAMENTÁRIA
DEMONSTRATIVO DA RECEITA DE ALIENAÇÃO DE ATIVOS E APLICAÇÕES DE RECURSOS
PERÍODO: Janeiro a Junho

RREO – ANEXO 11 (LRF, art. 53, § 1º, inciso III) RS 1

RECEITAS	PREVISÃO ATUALIZADA (a)	RECEITAS REALIZADAS (b)	SALDO A REALIZAR (a-b)
RECEITAS DE ALIENAÇÃO DE ATIVOS (I)	58.941,75	0,00	58.941,75
Recicla de Alienação de Bens Móveis	58.941,75	0,00	58.941,75
Recicla de Alienação de Bens Imóveis	0,00	0,00	0,00
Recicla de Alienação de Bens Intangíveis	0,00	0,00	0,00
Recicla de Rendimentos de Aplicações Financeiras	0,00	0,00	0,00

DESPESAS	DOTAÇÃO ATUALIZADA (d)	DESPESAS EMPENHADAS	DESPESAS LIQUIDADAS	DESPESAS PAGAS (e)	INSCRITAS EM RESTOS A PAGAR NÃO PROCESSADOS	PAGAMENTOS DE RESTOS A PAGAR (f)	SALDO A PAGAR (g)=(d-e)
APLICAÇÃO DOS RECURSOS DA ALIENAÇÃO DE ATIVOS (II)	58.941,75	0,00	0,00	0,00	0,00	0,00	58.941,75
Despesas de Capital	58.941,75	0,00	0,00	0,00	0,00	0,00	58.941,75
Investimentos	58.941,75	0,00	0,00	0,00	0,00	0,00	58.941,75
Inversões Financeiras	0,00	0,00	0,00	0,00	0,00	0,00	0,00
Amortização da Dívida	0,00	0,00	0,00	0,00	0,00	0,00	0,00
Despesas Correntes dos Regimes de Previdência	0,00	0,00	0,00	0,00	0,00	0,00	0,00
Regime Próprio dos Servidores Públicos	0,00	0,00	0,00	0,00	0,00	0,00	0,00

RECEITAS	2019 (h)	2020 (i)=(Ib-(Ile+IIIf))	SALDO ATUAL (j)=(IIIf+IIIj)
VALOR (III)	0,00	0,00	0,00

Nota: Durante o exercício, somente as despesas liquidadas são consideradas executadas. No encerramento do exercício, as despesas não liquidadas inscritas em restos a pagar não processados são também consideradas executadas. Dessa forma, para maior transparência, as despesas executadas estão segregadas em:

- a) Despesas liquidadas, consideradas aquelas em que houve a entrega do material ou serviço, nos termos do art. 63 da Lei 4.320/64;
- b) Despesas empenhadas mas não liquidadas, inscritas em Restos a Pagar não processados, consideradas liquidadas no encerramento do exercício, por força do art.35, inciso II da Lei 4.320/64.

NUMAS PEREIRA PORTO
130.992.563-15
PREFEITO

DOMINGOS CARLOS FRANCISCO DE OLIVEIRA
015.922.183-85
SEC. MUNICIPAL DE FINANÇAS

EDSON DIAS DE ALBUQUERQUE
212.230.333-68
CONTADOR CRC 4868-PI

JOSÉ HUMBERTO DE SOUSA
044.882.183-42
CONTROLADOR INTERNO

FONTE: SCPI - Contabilidade [9.25.25.443], PREFEITURA MUNICIPAL DE ARRAIAL

Portaria Nº 91 de 2020 - Mapeamento Atualizado 02/2020

PREFEITURA MUNICIPAL DE ARRAIAL
RELATÓRIO RESUMIDO DA EXECUÇÃO ORÇAMENTÁRIA
DEMONSTRATIVO DA RECEITA DE IMPOSTOS E DAS DESPESAS PRÓPRIAS COM SAÚDE
ORÇAMENTOS FISCAIS E DA SEGURIDADE SOCIAL
 PERÍODO: Janeiro a Junho 2020/BIMESTRE Maio - Junho

RREO - ANEXO XII (LC nº 141/2012 art.35)

RS 1

RECEITAS RESULTANTES DE IMPOSTOS E TRANSFERÊNCIAS CONSTITUCIONAIS E LEGAIS	PREVISÃO INICIAL	PREVISÃO ATUALIZADA (a)	RECEITAS REALIZADAS	
			Até o Bimestre (b)	(%) (b/a)x100
RECEITA DE IMPOSTOS (I)	209.699,61	209.699,61	125.378,44	59,79
Receita Resultante do Imposto Predial e Territorial Urbano - IPTU	20.181,87	20.181,87	1.174,15	5,82
IPTU	0,00	0,00	1.174,15	0,00
Multas, Juros de Mora, Dívida Ativa e Outros Encargos do IPTU	20.181,87	20.181,87	0,00	0,00
Receita Resultante do Imposto sobre Transmissão Inter Vivos - ITBI	6.728,01	6.728,01	400,00	5,95
ITBI	0,00	0,00	400,00	0,00
Multas, Juros de Mora, Dívida Ativa e Outros Encargos do ITBI	6.728,01	6.728,01	0,00	0,00
Receita Resultante do Imposto sobre Serviços de Qualquer Natureza - ISS	14.799,25	14.799,25	37.729,44	254,94
ISS	0,00	0,00	37.694,44	0,00
Multas, Juros de Mora, Dívida Ativa e Outros Encargos do ISS	14.799,25	14.799,25	35,00	0,24
Receita Resultante do Imposto sobre a Renda e Proventos de Qualquer Natureza Retido na Fonte - IRRF	167.990,48	167.990,48	86.074,85	51,24
RECEITA DE TRANSFERÊNCIAS CONSTITUCIONAIS E LEGAIS (II)	9.241.125,50	9.241.125,50	3.943.933,16	42,68
Cota-Parte FPM	8.652.000,00	8.652.000,00	3.611.158,67	41,74
Cota-Parte ITR	1.081,50	1.081,50	98,78	9,13
Cota-Parte IPVA	22.711,50	22.711,50	39.476,83	173,82
Cota-Parte ICMS	562.380,00	562.380,00	293.147,00	52,13
Cota-Parte IPI-Exportação	248,75	248,75	51,86	20,85
Compensações Financeiras Provenientes de Impostos e Transferências Constitucionais	2.703,75	2.703,75	0,00	0,00
Desoneração ICMS - LC 87/1996	2.703,75	2.703,75	0,00	0,00
Outras	0,00	0,00	0,00	0,00
TOTAL DAS RECEITAS RESULTANTES DE IMPOSTOS E TRANSFERÊNCIAS CONSTITUCIONAIS E LEGAIS - (III) = (I) + (II)	9.450.825,11	9.450.825,11	4.069.311,60	43,06

PREFEITURA MUNICIPAL DE ARRAIAL
RELATÓRIO RESUMIDO DA EXECUÇÃO ORÇAMENTÁRIA
DEMONSTRATIVO DA RECEITA DE IMPOSTOS E DAS DESPESAS PRÓPRIAS COM SAÚDE
ORÇAMENTOS FISCAIS E DA SEGURIDADE SOCIAL
 PERÍODO: Janeiro a Junho 2020/BIMESTRE Maio - Junho

RREO - ANEXO XII (LC nº 141/2012 art.35)

RS 1

DESPESAS COM AÇÕES E SERVIÇOS PÚBLICOS DE SAÚDE (ASPS) POR SUBFUNÇÃO E CATEGORIA ECONÔMICA	DOTAÇÃO INICIAL	DOTAÇÃO ATUALIZADA (c)	DESPESAS EMPENHADAS		DESPESAS LIQUIDADAS		DESPESAS PAGAS		INSCRITOS EM RESTOS A PAGAR NÃO PROCESSADOS (g)
			ATE BIMESTRE (d)	% (d/c) x 100	ATE BIMESTRE (e)	% (e/c) x 100	ATE BIMESTRE (f)	% (f/c) x 100	
ATENÇÃO BÁSICA (IV)	825.566,68	1.238.458,32	1.065.376,94	86,02	513.083,63	41,43	500.445,57	40,41	0,00
Despesas Correntes	787.979,92	1.238.458,32	1.065.376,94	86,02	513.083,63	41,43	500.445,57	40,41	0,00
Despesas de Capital	37.586,76	0,00	0,00	0,00	0,00	0,00	0,00	0,00	0,00
ASSISTÊNCIA HOSPITALAR E AMBULATORIAL (V)	658.373,81	527.923,81	325.210,52	61,60	156.581,04	29,66	129.259,54	24,48	0,00
Despesas Correntes	658.152,36	527.702,36	325.210,52	61,63	156.581,04	29,67	129.259,54	24,49	0,00
Despesas de Capital	221,45	221,45	0,00	0,00	0,00	0,00	0,00	0,00	0,00
SUPOORTE PROFILÁTICO E TERAPÊUTICO (VI)	0,00	0,00	0,00	0,00	0,00	0,00	0,00	0,00	0,00
Despesas Correntes	0,00	0,00	0,00	0,00	0,00	0,00	0,00	0,00	0,00
Despesas de Capital	0,00	0,00	0,00	0,00	0,00	0,00	0,00	0,00	0,00
VIGILÂNCIA SANITÁRIA (VII)	0,00	0,00	0,00	0,00	0,00	0,00	0,00	0,00	0,00
Despesas Correntes	0,00	0,00	0,00	0,00	0,00	0,00	0,00	0,00	0,00
Despesas de Capital	0,00	0,00	0,00	0,00	0,00	0,00	0,00	0,00	0,00
VIGILÂNCIA EPIDEMIOLÓGICA (VIII)	0,00	0,00	0,00	0,00	0,00	0,00	0,00	0,00	0,00
Despesas Correntes	0,00	0,00	0,00	0,00	0,00	0,00	0,00	0,00	0,00
Despesas de Capital	0,00	0,00	0,00	0,00	0,00	0,00	0,00	0,00	0,00
ALIMENTAÇÃO E NUTRIÇÃO (IX)	0,00	0,00	0,00	0,00	0,00	0,00	0,00	0,00	0,00
Despesas Correntes	0,00	0,00	0,00	0,00	0,00	0,00	0,00	0,00	0,00
Despesas de Capital	0,00	0,00	0,00	0,00	0,00	0,00	0,00	0,00	0,00
OUTRAS SUBFUNÇÕES (X)	0,00	0,00	0,00	0,00	0,00	0,00	0,00	0,00	0,00
Despesas Correntes	0,00	0,00	0,00	0,00	0,00	0,00	0,00	0,00	0,00
Despesas de Capital	0,00	0,00	0,00	0,00	0,00	0,00	0,00	0,00	0,00
TOTAL (XI) = (IV + V + VI + VII + VIII + IX + X)	1.483.940,49	1.766.382,13	1.390.587,46	78,73	669.664,67	37,91	629.705,11	35,65	0,00

APURAÇÃO DO CUMPRIMENTO DO LIMITE MÍNIMO PARA APLICAÇÃO EM ASPS	Despesas Empenhadas (d)	Despesas Liquidadas (e)	Despesas Pagas (f)
Total das Despesas com ASPS (XII) = (XI)	1.390.587,46	669.664,67	629.705,11
(-) Restos a Pagar Não Processados Inscritos Indevidamente no Exercício sem Disponibilidade Financeira (XIII)	0,00	0,00	0,00
(-) Despesas Custeadas com Recursos Vinculados à Parcela do Percentual Mínimo que não foi Aplicada em ASPs em Exercícios Anteriores (XIV)	0,00	0,00	0,00
(-) Despesas Custeadas com Disponibilidade de Caixa Vinculada aos Restos a Pagar Cancelados (XV)	0,00	0,00	0,00
(=) VALOR APLICADO EM ASPS (XVI) = (XI) - XIII - XIV - XV	1.390.587,46	669.664,67	629.705,11
Despesa Mínima a ser Aplicada em ASPS (XVII) = (III) x 15% (LC 141/2012)	0,00	610.396,74	0,00
Despesa Mínima a ser Aplicada em ASPS (XVIII) = (III) x % (Lei Orgânica Municipal)	0,00	0,00	0,00
Diferença entre o Valor Aplicado e a Despesa Mínima a ser Aplicada (XVIII) = (XVI (d ou e) - XVII)	0,00	59.267,93	0,00
Limite não Cumprido (XIX) = (XVIII) (Quando valor for inferior a zero)	0,00	0,00	0,00
PERCENTUAL DA RECEITA DE IMPOSTOS E TRANSFERÊNCIAS CONSTITUCIONAIS E LEGAIS APLICADO EM ASPS (XVI / III)*100 (mínimo de 15% conforme LC nº 141/2012 ou % da Lei Orgânica Municipal)	0,00	16,46	0,00

PREFEITURA MUNICIPAL DE ARRAIAL
RELATÓRIO RESUMIDO DA EXECUÇÃO ORÇAMENTÁRIA
DEMONSTRATIVO DA RECEITA DE IMPOSTOS E DAS DESPESAS PRÓPRIAS COM SAÚDE
ORÇAMENTOS FISCAIS E DA SEGURIDADE SOCIAL
PERÍODO: Janeiro a Junho 2020/BIMESTRE Maio - Junho

RREO - ANEXO XIII (LC nº 141/2012 art.35)

RS 1

CONTROLE DO VALOR REFERENTE AO PERCENTUAL MÍNIMO NÃO CUMPRIDO EM EXERCÍCIOS ANTERIORES PARA FINS DE APLICAÇÃO DOS RECURSOS VINCULADOS CONFORME ARTIGOS 25 E 26 DA LC 141/2012	LIMITE NÃO CUMPRIDO				
	Saldo Inicial (no Exercício atual) (b)	Despesas Custeadas no Exercício de Referência			Saldo Final (não aplicado) (l) = (b - (i ou j))
		Empenhadas (i)	Liquidadas (j)	Pagas (h)	
Diferença de limite não cumprido em 2020 (saldo final = XIXd)	0,00	0,00	0,00	0,00	0,00
Diferença de limite não cumprido em 2019 (saldo inicial igual ao saldo final do demonstrativo do exercício anterior)	0,00	0,00	0,00	0,00	0,00
Diferença de limite não cumprido em Exercícios Anteriores (saldo inicial igual ao saldo final do demonstrativo do exercício anterior)	0,00	0,00	0,00	0,00	0,00
TOTAL DA DIFERENÇA DE LIMITE NÃO CUMPRIDO EM EXERCÍCIOS ANTERIORES (XX)	0,00	0,00	0,00	0,00	0,00

TOTAL DOS RESTOS A PAGAR CANCELADOS OU PRESCRITOS ATÉ O FINAL DO EXERCÍCIO ATUAL QUE AFETARAM O CUMPRIMENTO DO LIMITE (XXI) (soma dos saldos negativos da coluna "v")	0,00
TOTAL DOS RESTOS A PAGAR CANCELADOS OU PRESCRITOS ATÉ O FINAL DO EXERCÍCIO ANTERIOR QUE AFETARAM O CUMPRIMENTO DO LIMITE (XXII) (valor informado no demonstrativo do exercício anterior)	0,00
TOTAL DOS RESTOS A PAGAR CANCELADOS OU PRESCRITOS NO EXERCÍCIO ATUAL QUE AFETARAM O CUMPRIMENTO DO LIMITE (XXIII) = (XXI - XXII) (Artigo 24 § 1º e 2º da LC 141/2012)	0,00

CONTROLE DE RESTOS A PAGAR CANCELADOS OU PRESCRITOS CONSIDERADOS PARA FINS DE APLICAÇÃO DA DISPONIBILIDADE DE CAIXA CONFORME ARTIGO 24§ 1º e 2º DA LC 141/2012	RESTOS A PAGAR CANCELADOS OU PRESCRITOS				
	Saldo Inicial (no Exercício atual) (w)	Despesas Custeadas no Exercício de Referência			Saldo Final (não aplicado) (m) = (w - (x ou y))
		Empenhadas (x)	Liquidadas (y)	Pagas (z)	
Restos a pagar cancelados ou prescritos em 2020 a serem compensados (XXIV) (saldo inicial = XXIII)	0,00	0,00	0,00	0,00	0,00
Restos a pagar cancelados ou prescritos em 2019 a serem compensados (XXV) (saldo inicial igual ao saldo final do demonstrativo do exercício anterior)	0,00	0,00	0,00	0,00	0,00
Restos a pagar cancelados ou prescritos em exercícios anteriores a serem compensados (XXVI) (saldo inicial igual ao saldo final do demonstrativo do exercício anterior)	0,00	0,00	0,00	0,00	0,00
TOTAL DE RESTOS A PAGAR CANCELADOS OU PRESCRITOS A COMPENSAR (XXVII)	0,00	0,00	0,00	0,00	0,00

RECEITAS ADICIONAIS PARA O FINANCIAMENTO DA SAÚDE NÃO COMPUTADAS NO CÁLCULO DO MÍNIMO	PREVISÃO INICIAL	PREVISÃO ATUALIZADA (e)	RECEITAS REALIZADAS	
			Até o Bimestre (b)	(%) (b/a)x100
RECEITAS DE TRANSFERÊNCIAS PARA A SAÚDE (XXVIII)	1.633.549,41	1.633.549,41	1.198.028,17	72,45
Proveniente da União	1.643.049,41	1.643.049,41	1.037.765,87	63,16
Proveniente dos Estados	10.500,00	10.500,00	160.262,30	1.526,31
Proveniente de outros Municípios	0,00	0,00	0,00	0,00
RECEITA DE OPERAÇÕES DE CRÉDITO INTERNAS E EXTERNAS VINCULADAS A SAÚDE (XXIX)	0,00	0,00	0,00	0,00
OUTRAS RECEITAS (XXX)	835.891,36	835.891,36	53.866,37	6,44
TOTAL DE RECEITAS ADICIONAIS PARA FINANCIAMENTO DA SAÚDE (XXXI) = (XXVIII + XXIX + XXX)	2.489.440,77	2.489.440,77	1.251.894,54	50,29

PREFEITURA MUNICIPAL DE ARRAIAL
RELATÓRIO RESUMIDO DA EXECUÇÃO ORÇAMENTÁRIA
DEMONSTRATIVO DA RECEITA DE IMPOSTOS E DAS DESPESAS PRÓPRIAS COM SAÚDE
ORÇAMENTOS FISCAIS E DA SEGURIDADE SOCIAL
PERÍODO: Janeiro a Junho 2020/BIMESTRE Maio - Junho

RREO - ANEXO XIII (LC nº 141/2012 art.35)

RS 1

DESPESAS COM SAÚDE POR SUBFUNÇÕES E CATEGORIA ECONÔMICA NÃO COMPUTADAS NO CÁLCULO DO MÍNIMO	DOTAÇÃO INICIAL	DOTAÇÃO ATUALIZADA (c)	DESPESAS EMPENHADAS		DESPESAS LIQUIDADAS		DESPESAS PAGAS		INSCRITOS EM RESTOS A PAGAR NÃO PROCESSADOS (g)
			ATE BIMESTRE (d)	% (d/c) x 100	ATE BIMESTRE (e)	% (e/c) x 100	ATE BIMESTRE (f)	% (f/c) x 100	
ATENÇÃO BÁSICA (XXXII)	2.144.929,66	2.347.431,10	1.931.356,46	82,28	965.668,98	41,14	872.693,58	37,18	0,00
Despesas Correntes	1.976.283,77	2.327.396,71	1.917.212,36	82,38	951.524,88	40,88	838.549,48	36,89	0,00
Despesas de Capital	168.645,89	20.034,39	14.144,10	70,60	14.144,10	70,60	14.144,10	70,60	0,00
ASSISTÊNCIA HOSPITALAR E AMBULATORIAL (XXXIII)	111.567,72	10.500,00	0,00	0,00	0,00	0,00	0,00	0,00	0,00
Despesas Correntes	10.500,00	10.500,00	0,00	0,00	0,00	0,00	0,00	0,00	0,00
Despesas de Capital	101.067,72	0,00	0,00	0,00	0,00	0,00	0,00	0,00	0,00
SUORTE PROFILÁTICO E TERAPÊUTICO (XXXIV)	6.223,26	6.223,26	0,00	0,00	0,00	0,00	0,00	0,00	0,00
Despesas Correntes	0,00	0,00	0,00	0,00	0,00	0,00	0,00	0,00	0,00
Despesas de Capital	6.223,26	6.223,26	0,00	0,00	0,00	0,00	0,00	0,00	0,00
VIGILÂNCIA SANITÁRIA (XXXV)	0,00	0,00	0,00	0,00	0,00	0,00	0,00	0,00	0,00
Despesas Correntes	0,00	0,00	0,00	0,00	0,00	0,00	0,00	0,00	0,00
Despesas de Capital	0,00	0,00	0,00	0,00	0,00	0,00	0,00	0,00	0,00
VIGILÂNCIA EPIDEMIOLÓGICA (XXXVI)	226.720,13	182.157,05	64.597,81	35,46	34.454,23	18,91	29.996,23	16,47	0,00
Despesas Correntes	226.720,13	182.157,05	64.597,81	35,46	34.454,23	18,91	29.996,23	16,47	0,00
Despesas de Capital	0,00	0,00	0,00	0,00	0,00	0,00	0,00	0,00	0,00
ALIMENTAÇÃO E NUTRIÇÃO (XXXVII)	0,00	0,00	0,00	0,00	0,00	0,00	0,00	0,00	0,00
Despesas Correntes	0,00	0,00	0,00	0,00	0,00	0,00	0,00	0,00	0,00
Despesas de Capital	0,00	0,00	0,00	0,00	0,00	0,00	0,00	0,00	0,00
OUTRAS SUBFUNÇÕES (XXXVIII)	0,00	301.564,00	138.767,55	46,02	138.767,55	46,02	131.613,55	43,64	0,00
Despesas Correntes	0,00	291.564,00	130.607,55	44,80	130.607,55	44,80	123.433,55	42,34	0,00
Despesas de Capital	0,00	10.000,00	8.160,00	81,60	8.160,00	81,60	8.160,00	81,60	0,00
TOTAL DAS DESPESAS NÃO COMPUTADAS NO CÁLCULO DO MÍNIMO (XXXIX) = (XXXII + XXXIII + XXXIV + XXXV + XXXVI + XXXVII + XXXVIII)	2.489.440,77	2.847.875,41	2.134.721,82	74,96	1.138.890,76	39,99	1.034.303,36	36,32	0,00

PREFEITURA MUNICIPAL DE ARRAIAL
RELATÓRIO RESUMIDO DA EXECUÇÃO ORÇAMENTÁRIA
DEMONSTRATIVO DA RECEITA DE IMPOSTOS E DAS DESPESAS PRÓPRIAS COM SAÚDE
ORÇAMENTOS FISCAIS E DA SEGURIDADE SOCIAL
PERÍODO: Janeiro a Junho 2020/BIMESTRE Maio - Junho

RREO - ANEXO XII (LC nº 141/2012 art.35)

RS 1

DESPESAS TOTAIS COM SAÚDE EXECUTADAS COM RECURSOS PRÓPRIOS E COM RECURSOS TRANSFERIDOS DE OUTROS ENTES	DOTAÇÃO INICIAL	DOTAÇÃO ATUALIZADA (e)	DESPESAS EMPENHADAS		DESPESAS LIQUIDADAS		DESPESAS PAGAS		INSCRITOS EM RESTOS A PAGAR NÃO PROCESSADOS (g)
			ATE BIMESTRE (d)	% (d/e) x 100	ATE BIMESTRE (e)	% (e/e) x 100	ATE BIMESTRE (f)	% (f/e) x 100	
ATENÇÃO BÁSICA (XL) = (IV + XXXII)	2.970.496,34	3.585.889,42	2.996.733,40	83,57	1.478.752,61	41,24	1.373.139,15	38,29	0,00
ASSISTÊNCIA HOSPITALAR E AMBULATORIAL (XLI) = (V + XXXIII)	769.941,53	538.423,81	325.210,52	60,40	156.581,04	29,08	129.259,54	24,01	0,00
SUORTE PROFILÁTICO E TERAPÊUTICO (XLII) = (VI + XXXIV)	6.223,26	6.223,26	0,00	0,00	0,00	0,00	0,00	0,00	0,00
VIGILÂNCIA SANITÁRIA (XLIII) = (VII + XXXV)	0,00	0,00	0,00	0,00	0,00	0,00	0,00	0,00	0,00
VIGILÂNCIA EPIDEMIOLÓGICA (XLIV) = (VIII + XXXVI)	226.720,13	182.157,05	64.597,81	35,46	34.454,23	18,91	29.996,23	16,47	0,00
ALIMENTAÇÃO E NUTRIÇÃO (XLV) = (XIX + XXXVII)	0,00	0,00	0,00	0,00	0,00	0,00	0,00	0,00	0,00
OUTRAS SUBFUNÇÕES (XLVI) = (X + XXXVIII)	0,00	301.564,00	138.767,55	46,02	138.767,55	46,02	131.613,55	43,64	0,00
TOTAL DAS DESPESAS COM SAÚDE (XLVII) = (XI + XXXIX)	3.973.381,26	4.614.257,54	3.525.309,28	76,40	1.808.555,43	39,19	1.664.008,47	36,06	0,00
(.) Despesas executadas com recursos provenientes das transferências de recursos de outros entes	2.489.440,77	2.847.875,41	2.134.721,82	74,96	1.138.890,76	39,99	1.034.303,36	36,32	0,00
TOTAL DAS DESPESAS EXECUTADAS COM RECURSOS PRÓPRIOS (XLVIII)	1.483.940,49	1.766.382,13	1.390.587,46	78,73	669.664,67	37,91	629.705,11	35,65	0,00

- 1) Essa linha apresentará valor somente no Relatório Resumido da Execução Orçamentária do último bimestre do exercício.
- 2) O valor apresentado na interseção com a coluna "f" ou com a coluna "h+i" (último bimestre) deverá ser o mesmo apresentado no "total j".
- 3) O valor apresentado na interseção com a coluna "j" ou com a coluna "h+i" (último bimestre) deverá ser o mesmo apresentado no "total k".
- 4) Limite anual mínimo a ser cumprido no encerramento do exercício. Deverá ser informado o limite estabelecido na Lei Orgânica do Município quando o percentual nela estabelecido for superior ao fixado na LC nº 141/2012
- 5) Durante o exercício esse valor servirá para o monitoramento previsto no art. 23 da LC 141/2012
- 6) No último bimestre, será utilizada a fórmula $(VI/(h+i) - (15 \times IIIb)/100)$.
- 7) Essa coluna poderá ser apresentada somente no último bimestre

NUMAS PEREIRA PORTO
130.992.563-15
PREFEITO

DOMINGOS CARLOS FRANCISCO DE OLIVEIRA
015.922.183-85
SEC. MUNICIPAL DE FINANÇAS

EDSON DIAS DE ALBUQUERQUE
212.230.333-68
CONTADOR CRC 4868-PI

JOSÉ HUMBERTO DE SOUSA
044.882.183-42
CONTROLADOR INTERNO

PREFEITURA MUNICIPAL DE ARRAIAL
RELATÓRIO RESUMIDO DA EXECUÇÃO ORÇAMENTÁRIA
DEMONSTRATIVO DAS PARCERIAS PUBLICO-PRIVADAS
ORÇAMENTO FISCAL E DA SEGURIDADE SOCIAL
PERÍODO: Janeiro a Junho 2020/BIMESTRE Maio - Junho

Page 1 of 1

RREO - Anexo 13 (Lei nº 11.079, de 30.12.2004, arts. 22, 25 e 28)

RS 1

ESPECIFICAÇÃO	SALDO TOTAL EM 31 DE DEZEMBRO DO EXERCÍCIO ANTERIOR (a)	REGISTROS EFETUADOS EM 2020			SALDO TOTAL (b)
		NO BIMESTRE (d)	JAN A JUN (e)		
TOTAL DE ATIVOS	0,00	0,00	0,00	0,00	0,00
Ativos Constituídos pela SPE	0,00	0,00	0,00	0,00	0,00
TOTAL DE PASSIVOS	0,00	0,00	0,00	0,00	0,00
Obrigações decorrentes de Ativos Constituídos pela SPE	0,00	0,00	0,00	0,00	0,00
Provisões de PPP	0,00	0,00	0,00	0,00	0,00
Outros Passivos	0,00	0,00	0,00	0,00	0,00
ATOS POTENCIAIS PASSIVOS	0,00	0,00	0,00	0,00	0,00
Obrigações Contratuais	0,00	0,00	0,00	0,00	0,00
Riscos não Provisionados	0,00	0,00	0,00	0,00	0,00
Garantias Concedidas	0,00	0,00	0,00	0,00	0,00
Outros Passivos Contingentes	0,00	0,00	0,00	0,00	0,00

ESPECIFICAÇÃO	2019	2020	2021	2022	2023	2024	2025	2026	2027	2028	2029
Do Ente Federado	0,00	0,00	0,00	0,00	0,00	0,00	0,00	0,00	0,00	0,00	0,00
Das Estatais Não-Dependentes	0,00	0,00	0,00	0,00	0,00	0,00	0,00	0,00	0,00	0,00	0,00
TOTAL DAS DESPESAS DE PPP DO ENTE FEDERADO(I) = (I.1)	0,00	0,00	0,00	0,00	0,00	0,00	0,00	0,00	0,00	0,00	0,00
TOTAL DAS DESPESAS DE PPP DAS ESTATAIS NÃO DEPEND.	0,00	0,00	0,00	0,00	0,00	0,00	0,00	0,00	0,00	0,00	0,00
TOTAL DAS DESPESAS DE PPP (III) = (I + II)	0,00	0,00	0,00	0,00	0,00	0,00	0,00	0,00	0,00	0,00	0,00
RECEITA CORRENTE LÍQUIDA (RCL) (IV)	0,00	0,00	0,00	0,00	0,00	0,00	0,00	0,00	0,00	0,00	0,00
TOTAL DAS DESPESAS CONSIDERADAS PARA O LIMITE = (I)	0,00	0,00	0,00	0,00	0,00	0,00	0,00	0,00	0,00	0,00	0,00
TOTAL DAS DESPESAS CONSIDERADAS PARA O LIMITE / RCL	0,00	0,00	0,00	0,00	0,00	0,00	0,00	0,00	0,00	0,00	0,00

NUMAS PEREIRA PORTO
130.992.563-15
PREFEITO

DOMINGOS CARLOS FRANCISCO DE OLIVEIRA
015.922.183-85
SEC. MUNICIPAL DE FINANÇAS

EDSON DIAS DE ALBUQUERQUE
212.230.333-68
CONTADOR CRC 4868-PI

JOSÉ HUMBERTO DE SOUSA
044.882.183-42
CONTROLADOR INTERNO

PREFEITURA MUNICIPAL DE ARRAIAL

**RELATÓRIO RESUMIDO DA EXECUÇÃO ORÇAMENTÁRIA
DEMONSTRATIVO SIMPLIFICADO DO RELATÓRIO RESUMIDO DA EXECUÇÃO ORÇAMENTÁRIA
ORÇAMENTO FISCAL E DA SEGURIDADE SOCIAL**

PERÍODO: Janeiro a Junho 2020/BIMESTRE Maio - Junho

1 of 2

LRF, Art. 48 – Anexo 14

RS 1

BALANÇO ORÇAMENTÁRIO	Até o Bimestre
----------------------	----------------

RECEITAS	
Previsão Inicial	20.790.000,00
Previsão Atualizada	20.790.000,00
Receitas Realizadas	7.476.571,19
Déficit Orçamentário	0,00
Saldos de Exercícios Anteriores (Utilizados para Créditos Adicionais)	0,00

BALANÇO ORÇAMENTÁRIO - DESPESAS	Até o Bimestre
---------------------------------	----------------

DESPESAS	
Dotação Inicial	20.790.000,00
Créditos Adicionais	48.464,00
Dotação Atualizada	20.838.464,00
Despesas Empenhadas	13.634.025,92
Despesas Liquidadas	7.297.053,42
Despesas Pagas	7.022.195,27
Superávit Orçamentário	179.517,77

DESPESAS POR FUNÇÃO / SUBFUNÇÃO	Até o Bimestre
---------------------------------	----------------

Despesas Empenhadas	13.634.025,92
Despesas Liquidadas	7.297.053,42

RECEITA CORRENTE LÍQUIDA - RCL	Até o Bimestre
--------------------------------	----------------

Receita Corrente Líquida	15.275.885,22
Receita Corrente Líquida Ajustada para Cálculo dos Limites de Endividamento	14.855.885,22
Receita Corrente Líquida Ajustada para Cálculo dos Limites da Despesa com Pessoal	14.855.885,22

RECEITAS/DESPESAS DOS REGIMES DE PREVIDÊNCIA	Até o Bimestre
--	----------------

Regime Próprio de Previdência dos Servidores - PLANO PREVIDENCIÁRIO	
Receitas Previdenciárias Realizadas	0,00
Despesas Previdenciárias Empenhadas	0,00
Despesas Previdenciárias Liquidadas	0,00
Resultado Previdenciário	0,00
Regime Próprio de Previdência dos Servidores - PLANO FINANCEIRO	
Receitas Previdenciárias Realizadas	0,00
Despesas Previdenciárias Empenhadas	0,00
Despesas Previdenciárias Liquidadas	0,00
Resultado Previdenciário	0,00

RESULTADO NOMINAL E PRIMÁRIO	Meta Fixada no Anexo de Metas Fiscais da LDO (a)	Resultado Apurado até o Bimestre (b)	% em Relação à Meta (b/a)
------------------------------	--	--------------------------------------	---------------------------

Resultado Nominal - Acima da Linha	0,00	-211.868,01	0,00
Resultado Primário - Acima da Linha	0,00	-211.868,01	0,00

MOVIMENTAÇÃO DOS RESTOS A PAGAR	Inscrição	Cancelamento Até o Bimestre	Pagamento Até o Bimestre	Saldo a Pagar
---------------------------------	-----------	-----------------------------	--------------------------	---------------

RESTOS A PAGAR PROCESSADOS				
Poder Executivo	851.669,77	0,00	664.603,26	187.066,51
Poder Legislativo	851.669,77	0,00	664.603,26	187.066,51
Poder Judiciário	0,00	0,00	0,00	0,00
Ministério Público	0,00	0,00	0,00	0,00
Defensoria Pública	0,00	0,00	0,00	0,00
RESTOS A PAGAR NÃO-PROCESSADOS				
Poder Executivo	1.051.475,99	0,00	44.285,28	1.007.190,71
Poder Legislativo	1.051.475,99	0,00	44.285,28	1.007.190,71
Poder Judiciário	0,00	0,00	0,00	0,00
Ministério Público	0,00	0,00	0,00	0,00
Defensoria Pública	0,00	0,00	0,00	0,00
TOTAL	1.903.145,76	0,00	708.888,54	1.194.257,22

ARRAIAL - PI

LRF: Publicações Obrigatórias

PREFEITURA MUNICIPAL DE ARRAIAL

RELATÓRIO RESUMIDO DA EXECUÇÃO ORÇAMENTÁRIA DEMONSTRATIVO SIMPLIFICADO DO RELATÓRIO RESUMIDO DA EXECUÇÃO ORÇAMENTÁRIA ORÇAMENTO FISCAL E DA SEGURIDADE SOCIAL PERÍODO: Janeiro a Junho 2020/BIMESTRE Maio - Junho

2 of 2

LRF, Art. 48 – Anexo 14

RS 1

DESPESAS COM MANUTENÇÃO E DESENVOLVIMENTO DO ENSINO - MDE	Valor Apurado até o Bimestre	Limites Constitucionais Anuais	
		% Mínimo a Aplicar no Exercício	% Aplicado até o Bimestre
Mínimo Anual de 25% das Receitas de Impostos na Manutenção e Desenvolvimento do Ensino	1.335.839,52	25,00	32,83
Mínimo Anual de 60% do FUNDEB na Remuneração do Magistério com Ensino Fundamental e Médio	0,00	0,00	0,00
Mínimo Anual de 60% do FUNDEB na Remuneração do Magistério com Educação Infantil e Ensino Fundame	1.910.101,66	60,00	93,19
Complementação da União ao FUNDEB	260.674,06	0,00	44,94

RECEITAS DE OPERAÇÕES DE CRÉDITO E DESPESAS DE CAPITAL	Valor Apurado até o Bimestre	Saldo Não Realizado
Receita de Operação de Crédito	0,00	0,00
Despesa de Capital Líquida	797.640,00	1.373.498,83

RECEITA DA ALIENAÇÃO DE ATIVOS E APLICAÇÃO DOS RECURSOS	Valor apurado até o Bimestre	Saldo a Realizar
Receita de Capital Resultante da Alienação de Ativos	0,00	58.941,75
Aplicação dos Recursos da Alienação de Ativos	0,00	58.941,75

DESPESAS COM AÇÕES E SERVIÇOS PÚBLICOS DE SAÚDE	Valor Apurado até o Bimestre	Limite Constitucional Anual	
		% Mínimo a Aplicar no Exercício	% Aplicado até o Bimestre
Despesas com Ações e Serviços Públicos de Saúde executadas com recursos de impostos	669.664,67	15,00	16,46

DESPESAS DE CARÁTER CONTINUADO DERIVADAS DE PPP	Valor Apurado no Exercício Corrente
Total das Despesas Consideradas para o Limite / RCL (%)	0,00

NUMAS PEREIRA PORTO
130.992.563-15
PREFEITO

NGOS CARLOS FRANCISCO DE OLIV
015.922.183-85
SEC. MUNICIPAL DE FINANÇAS

EDSON DIAS DE ALBUQUERQUE
212.230.333-68
CONTADOR CRC 4868-PI

JOSÉ HUMBERTO DE SOUSA
044.882.183-42
CONTROLADOR INTERNO

PREFEITURA MUNICIPAL DE ARRAIAL
RELATÓRIO DE GESTÃO FISCAL
DEMONSTRATIVO DA DESPESA COM PESSOAL
ORÇAMENTOS FISCAIS E DA SEGURIDADE SOCIAL
JUL/2019 A JUN/2020

RGF - ANEXO I (LRF, art. 55, inciso I, alínea "a")

RS 1

DESPESA COM PESSOAL	DESPESAS EXECUTADAS (últimos 12 meses)												TOTAL (últimos 12 meses) (a)	INSCRITAS EM RESTOS A PAGAR NÃO PROCESSADOS (b)
	LIQUIDADAS													
	JUL/2019	AGO/2019	SET/2019	OUT/2019	NOV/2019	DEZ/2019	JAN/2020	FEV/2020	MAR/2020	ABR/2020	MAI/2020	JUN/2020		
DESPESA BRUTA COM PESSOAL(I)	629.477,74	631.257,86	636.918,17	649.896,67	666.060,01	660.768,28	674.037,77	632.735,55	635.542,78	740.592,60	674.458,46	672.420,03	7.904.165,92	0,00
Pessoal Ativo	629.477,74	631.257,86	636.918,17	649.896,67	666.060,01	660.768,28	674.037,77	632.735,55	635.542,78	740.592,60	674.458,46	672.420,03	7.904.165,92	0,00
Vencimentos, Vantagens e Outras Despesas Variáveis	532.913,68	532.951,73	531.863,38	542.511,70	558.668,00	532.026,98	530.366,03	530.326,18	528.909,00	637.552,99	564.960,25	566.780,16	6.589.830,08	0,00
Obrigações Patronais	96.564,06	98.306,13	105.054,79	107.384,97	107.392,01	128.741,30	143.671,74	102.409,37	106.633,78	103.039,61	109.498,21	105.639,87	1.314.335,84	0,00
Benefícios Previdenciários	0,00	0,00	0,00	0,00	0,00	0,00	0,00	0,00	0,00	0,00	0,00	0,00	0,00	0,00
Pessoal Inativo e Pensionistas	0,00	0,00	0,00	0,00	0,00	0,00	0,00	0,00	0,00	0,00	0,00	0,00	0,00	0,00
Aposentadorias, Reserva e Reformas	0,00	0,00	0,00	0,00	0,00	0,00	0,00	0,00	0,00	0,00	0,00	0,00	0,00	0,00
Pensões	0,00	0,00	0,00	0,00	0,00	0,00	0,00	0,00	0,00	0,00	0,00	0,00	0,00	0,00
Outros Benefícios Previdenciários	0,00	0,00	0,00	0,00	0,00	0,00	0,00	0,00	0,00	0,00	0,00	0,00	0,00	0,00
Outras despesas de pessoal decorrentes de contratos de terceirização (§1º do art. 19 da LRF)	14.091,02	6.000,00	7.228,61	6.000,00	6.628,43	6.000,00	0,00	0,00	732,07	6.000,00	6.000,00	6.000,00	64.680,13	0,00
Indenizações por Demissão e Incentivos à Demissão Voluntária	0,00	0,00	0,00	0,00	0,00	0,00	0,00	0,00	0,00	0,00	0,00	0,00	0,00	0,00
Despesas de Decisão Judicial de período anterior ao da apuração	14.091,02	6.000,00	7.228,61	6.000,00	6.628,43	6.000,00	0,00	0,00	732,07	6.000,00	6.000,00	6.000,00	64.680,13	0,00
Despesas de Exercícios Anteriores de período anterior ao da apuração	0,00	0,00	0,00	0,00	0,00	0,00	0,00	0,00	0,00	0,00	0,00	0,00	0,00	0,00
Inativos e Pensionistas com Recursos Vinculados	0,00	0,00	0,00	0,00	0,00	0,00	0,00	0,00	0,00	0,00	0,00	0,00	0,00	0,00
DESPESA LÍQUIDA COM PESSOAL (III) = (I-II)	615.386,72	625.257,86	629.689,56	643.896,67	659.431,58	654.768,28	674.037,77	632.735,55	634.810,71	734.592,60	668.458,46	666.420,03	7.839.485,79	0,00
APURAÇÃO DO CUMPRIMENTO DO LIMITE LEGAL													VALOR	% SOBRE RCL
RECEITA CORRENTE LÍQUIDA - RCL (IV)													15.275.910,59	
(-) Transferências obrigatórias da União relativas às emendas individuais (art. 166-A, § 1º, da CF) (V)													420.000,00	
(-) Transferências obrigatórias da União relativas às emendas de bancada (art. 166, § 16 da CF) (VI)													0,00	
RECEITA CORRENTE LÍQUIDA AJUSTADA PARA CÁLCULO DOS LIMITES DA DESPESA COM PESSOAL (VII) = (IV - V - VI)													14.855.910,59	
DESPESA TOTAL COM PESSOAL - DTP (VIII) = (III + V + VI)													7.839.485,79	52,77
LIMITE MÁXIMO (IX) (incisos I, II e III, art. 20 da LRF)													8.022.191,72	54,00
LIMITE PRUDENCIAL (X) = (0,95 x IX) (parágrafo único do art. 22 da LRF)													7.621.082,13	51,30
LIMITE DE ALERTA (XI) = (0,90 x IX) (inciso II do §1º do art. 59 da LRF)													7.219.972,55	48,60

Nota:

1 - Durante o exercício, somente as despesas liquidadas são consideradas executadas. No encerramento do exercício, as despesas não liquidadas inscritas em restos a pagar não-processados são também consideradas executadas.

Dessa forma, para maior transparência, as despesas executadas estão segregadas em:

a) Despesas liquidadas, consideradas aquelas em que houve a entrega do material ou serviço, nos termos do art. 63 da Lei 4.320/64;

b) Despesas empenhadas mas não liquidadas, inscritas em Restos a Pagar não-processados, consideradas liquidadas no encerramento do exercício, por força do inciso II do art.35 da Lei 4.320/64

2 - A Câmara Municipal não gastará mais de setenta por cento de sua receita com folha de pagamento, incluído o gasto com o subsídio de seus Vereadores, nos termos do Art. 29-A da Constituição Federal

NUMAS PEREIRA PORTO
130.992.563-15
PREFEITO

DOMINGOS CARLOS FRANCISCO DE OLIVEIRA
015.922.183-85
SEC. MUNICIPAL DE FINANÇAS

EDSON DIAS DE ALBUQUERQUE
212.230.333-68
CONTADOR CRC 4868-PI

JOSÉ HUMBERTO DE SOUSA
044.882.183-42
CONTROLADOR INTERNO

PREFEITURA MUNICIPAL DE ARRAIAL
RELATÓRIO DE GESTÃO FISCAL
DEMONSTRATIVO DA DÍVIDA CONSOLIDADA
ORÇAMENTOS FISCAIS E DA SEGURIDADE SOCIAL
JANEIRO/2020 A JUNHO/2020

RGF – ANEXO 2 (LRF, art. 55, inciso I, alínea "b")

RS 1

DÍVIDA CONSOLIDADA	SALDO DO EXERCÍCIO ANTERIOR	SALDO DO EXERCÍCIO DE 2020		
		1º Semestre	2º Semestre	-
DÍVIDA CONSOLIDADA - DC (I)	0,00	0,00	0,00	-
Dívida Mobiliária	0,00	0,00	0,00	-
Dívida Contratual	0,00	0,00	0,00	-
Empréstimos	0,00	0,00	0,00	-
Internos	0,00	0,00	0,00	-
Externos	0,00	0,00	0,00	-
Reestruturação da Dívida de Estados e Municípios	0,00	0,00	0,00	-
Internos	0,00	0,00	0,00	-
Financiamentos	0,00	0,00	0,00	-
Externos	0,00	0,00	0,00	-
Parcelamento e Renegociação de dívidas	0,00	0,00	0,00	-
De Tributos	0,00	0,00	0,00	-
De Contribuições Previdenciárias	0,00	0,00	0,00	-
De Demais Contribuições Sociais	0,00	0,00	0,00	-
Do FGTS	0,00	0,00	0,00	-
Com Instituição Não financeira	0,00	0,00	0,00	-
Demais Dívidas Contratuais	0,00	0,00	0,00	-
Precatórios Posteriores a 05/05/2000 (inclusive) - Vencidos e não pagos	0,00	0,00	0,00	-
Outras Dívidas	0,00	0,00	0,00	-
DEDUÇÕES (II)	0,00	0,00	0,00	-
Disponibilidade de Caixa	0,00	0,00	0,00	-
Disponibilidade de Caixa Bruta	0,00	0,00	0,00	-
(-) Restos a Pagar Processados	851.116,05	188.898,29	0,00	-
Demais Haveres Financeiros	0,00	0,00	0,00	-
DÍVIDA CONSOLIDADA LÍQUIDA² (DCL) (III) = (I - II)	0,00	0,00	0,00	-
RECEITA CORRENTE LÍQUIDA - RCL	13.818.427,19	15.275.910,59	0,00	-
(-) Transferências obrigatórias da União relativas às emendas individuais (art. 166-A, § 1º, da CF)	0,00	420.000,00	0,00	-
RECEITA CORRENTE LÍQUIDA AJUSTADA PARA CÁLCULO DOS LÍMITES DE ENDIVIDAMENTO (VI) = (IV - V)	13.818.427,19	14.855.910,59	0,00	-
% da DC sobre a RCL (I/VI)	0,00	0,00	0,00	-
% da DCL sobre a RCL (III/VI)	0,00	0,00	0,00	-
LIMITE DEFINIDO POR RESOLUÇÃO DO SENADO FEDERAL - <120%>	16.582.112,63	17.827.092,71	0,00	-
LIMITE DE ALERTA (inciso III do § 1º do art. 59 da LRF) - <108%>	14.923.901,37	16.044.383,44	0,00	-
OUTROS VALORES NÃO INTEGRANTES DA DC	SALDO DO EXERCÍCIO ANTERIOR	SALDO DO EXERCÍCIO DE 2020		
		1º Semestre	2º Semestre	-
PRECATÓRIOS ANTERIORES A 05/05/2000	0,00	0,00	0,00	-
PRECATÓRIOS POSTERIORES A 05/05/2000 (Não incluídos na DCL)	0,00	0,00	0,00	-
PASSIVO ATUARIAL	0,00	0,00	0,00	-
INSUFICIÊNCIA FINANCEIRA	851.116,05	188.898,29	0,00	-
DEPÓSITOS E CONSIGNAÇÕES SEM CONTRAPARTIDA	216.958,77	231.519,90	0,00	-
RP NÃO-PROCESSADOS	1.051.475,99	1.004.805,21	0,00	-
ANTECIPAÇÕES DE RECEITA ORÇAMENTÁRIA – ARO	0,00	0,00	0,00	-
DÍVIDA CONTRATUAL DE PPP	0,00	0,00	0,00	-
APROPRIAÇÃO DE DEPÓSITOS JUDICIAIS - LC 151/2015	0,00	0,00	0,00	-

NUMAS PEREIRA PORTO
130.992.563-15
PREFEITO

DOMINGOS CARLOS FRANCISCO DE OLIVEIRA
015.922.183-85
SEC. MUNICIPAL DE FINANÇAS

EDSON DIAS DE ALBUQUERQUE
212.230.333-68
CONTADOR CRC 4868-PI

JOSÉ HUMBERTO DE SOUSA
044.882.183-42
CONTROLADOR INTERNO

PREFEITURA MUNICIPAL DE ARRAIAL
RELATÓRIO DE GESTÃO FISCAL
DEMONSTRATIVO DAS GARANTIAS E CONTRAGARANTIAS DE VALORES
ORÇAMENTOS FISCAIS E DA SEGURIDADE SOCIAL
JANEIRO/2020 A JUNHO/2020

RGF – ANEXO 3 (LRF, art. 55, inciso I, alínea "c" e art. 40, § 1º)

RS 1

GARANTIAS CONCEDIDAS	SALDO DO EXERCÍCIO ANTERIOR	SALDO DO EXERCÍCIO DE 2020		
		1º Semestre	2º Semestre	-
AOS ESTADOS (I)	0,00	0,00	0,00	-
Em Operações de Crédito Externas	0,00	0,00	0,00	-
Em Operações de Crédito Internas	0,00	0,00	0,00	-
AOS MUNICÍPIOS (II)	0,00	0,00	0,00	-
Em Operações de Crédito Externas	0,00	0,00	0,00	-
Em Operações de Crédito Internas	0,00	0,00	0,00	-
ÀS ENTIDADES CONTROLADAS (III)	0,00	0,00	0,00	-
Em Operações de Crédito Externas	0,00	0,00	0,00	-
Em Operações de Crédito Internas	0,00	0,00	0,00	-
POR MEIO DE FUNDOS E PROGRAMAS (IV)	0,00	0,00	0,00	-
TOTAL GARANTIAS CONCEDIDAS (V) = (I + II + III + IV)	0,00	0,00	0,00	-
RECEITA CORRENTE LÍQUIDA - RCL (VI)	13.818.427,19	15.275.910,59	0,00	-
(-) Transferências obrigatórias da União relativas às emendas individuais (art. 166-A, § 1º, da CF) (VII)	0,00	420.000,00	0,00	-
RECEITA CORRENTE LÍQUIDA AJUSTADA PARA CÁLCULO DOS LIMITES DE ENDIVIDAMENTO (VIII) = (VI - VII)	13.818.427,19	14.855.910,59	0,00	-
% do TOTAL DAS GARANTIAS sobre a RCL AJUSTADA (V/VIII)	0,00	0,00	0,00	-
LIMITE DEFINIDO POR RESOLUÇÃO DO SENADO FEDERAL - <22%>	3.040.053,98	3.268.300,33	0,00	-
LIMITE DE ALERTA (inciso III do §1º do art. 59 da LRF) - <19,8%>	2.736.048,58	2.941.470,30	0,00	-

CONTRAGARANTIAS RECEBIDAS	SALDO DO EXERCÍCIO ANTERIOR	SALDO DO EXERCÍCIO DE 2020		
		1º Semestre	2º Semestre	-
DOS ESTADOS (IX)	0,00	0,00	0,00	-
Em Garantia às operações de Crédito Externas	0,00	0,00	0,00	-
Em Garantia às operações de Crédito Internas	0,00	0,00	0,00	-
DOS MUNICÍPIOS (X)	0,00	0,00	0,00	-
Em Garantia às operações de Crédito Externas	0,00	0,00	0,00	-
Em Garantia às operações de Crédito Internas	0,00	0,00	0,00	-
DAS ENTIDADES CONTROLADAS (XI)	0,00	0,00	0,00	-
Em Garantia às operações de Crédito Externas	0,00	0,00	0,00	-
Em Garantia às operações de Crédito Internas	0,00	0,00	0,00	-
EM GARANTIAS POR MEIO DE FUNDOS E PROGRAMAS (XII)	0,00	0,00	0,00	-
TOTAL CONTRAGARANTIAS RECEBIDAS (XIII) = (IX + X + XI + XII)	0,00	0,00	0,00	-

NUMAS PEREIRA PORTO
 130.992.563-15
 PREFEITO

DOMINGOS CARLOS FRANCISCO DE OLIVEIRA
 015.922.183-85
 SEC. MUNICIPAL DE FINANÇAS

EDSON DIAS DE ALBUQUERQUE
 212.230.333-68
 CONTADOR CRC 4868-PI

JOSÉ HUMBERTO DE SOUSA
 044.882.183-42
 CONTROLADOR INTERNO

PREFEITURA MUNICIPAL DE ARRAIAL
RELATÓRIO DE GESTÃO FISCAL
DEMONSTRATIVO DAS OPERAÇÕES DE CRÉDITO
ORÇAMENTOS FISCAIS E DA SEGURIDADE SOCIAL
JANEIRO/2020 A JUNHO/2020

RGF – ANEXO 4 (LRF, art. 55, inciso I, alínea "d" e inciso III alínea "c")

RS 1

OPERAÇÕES DE CRÉDITO	VALOR REALIZADO	
	No Semestre de Referência	Até o Semestre de Referência (a)
Mobiliária	0,00	0,00
Interna	0,00	0,00
Externa	0,00	0,00
Contratual	0,00	0,00
Interna	0,00	0,00
Empréstimos	0,00	0,00
Aquisição Financiada de Bens e Arrendamento Mercantil Financeiro	0,00	0,00
Antecipação de Receita pela Venda a Termo de Bens e Serviços	0,00	0,00
Assunção, Reconhecimento e Confissão de Dívidas (LRF, art. 29, § 1º)	0,00	0,00
Operações de crédito não sujeitas ao limite para fins de contratação I (I)	0,00	0,00
Externa	0,00	0,00
Empréstimos	0,00	0,00
Aquisição Financiada de Bens e Arrendamento Mercantil Financeiro	0,00	0,00
Antecipações de Receitas pela Venda a Termo de Bens e Serviços	0,00	0,00
Assunção, Reconhecimento e Confissão de Dívidas (LRF, art. 29, § 1º)	0,00	0,00
Operações de crédito não sujeitas ao limite para fins de contratação I (II)	0,00	0,00
TOTAL (III)	0,00	0,00

APURAÇÃO DO CUMPRIMENTO DOS LIMITES	VALOR	% SOBRE A RCL
RECEITA CORRENTE LÍQUIDA – RCL (IV)	15.275.910,59	0,00
(-) Transferências obrigatórias da União relativas às emendas individuais (§ 1º, art. 166-A da CF) (V)	420.000,00	0,00
RECEITA CORRENTE LÍQUIDA AJUSTADA PARA CÁLCULO DOS LIMITES DE ENDIVIDAMENTO (VI) = (IV - V)	14.855.910,59	0,00
OPERAÇÕES VEDADAS (VII)	0,00	0,00
TOTAL CONSIDERADO PARA FINS DA APURAÇÃO DO CUMPRIMENTO DO LIMITE (VIII) = (IIIa + VII - Ia - IIa)	0,00	0,00
LIMITE GERAL DEFINIDO POR RESOLUÇÃO DO SENADO FEDERAL PARA AS OPERAÇÕES DE CRÉDITO INTERNAS E EXTERNAS	2.376.945,69	16,00
LIMITE DE ALERTA (inciso III do §1º do art. 59 da LRF) - <14.4%>	2.139.251,12	14,40
OPERAÇÕES DE CRÉDITO POR ANTECIPAÇÃO DA RECEITA ORÇAMENTÁRIA	0,00	0,00
LIMITE DEFINIDO POR RESOLUÇÃO DO SENADO FEDERAL PARA AS OPERAÇÕES DE CRÉDITO POR ANTECIPAÇÃO DA RECEITA ORÇAMENTÁRIA	1.039.913,74	7,00

OUTRAS OPERAÇÕES QUE INTEGRAM A DÍVIDA CONSOLIDADA	VALOR REALIZADO	
	No Semestre de Referência	Até o Semestre de Referência (a)
Parcelamentos de Dívidas	0,00	0,00
Tributos	0,00	0,00
Contribuições Previdenciárias	0,00	0,00
FGTS	0,00	0,00
Operações de reestruturação e recomposição do principal de dívidas	0,00	0,00

NUMAS PEREIRA PORTO
130.992.563-15
PREFEITO

DOMINGOS CARLOS FRANCISCO DE OLIVEIRA
015.922.183-85
SEC. MUNICIPAL DE FINANÇAS

EDSON DIAS DE ALBUQUERQUE
212.230.333-68
CONTADOR CRC 4868-PI

JOSÉ HUMBERTO DE SOUSA
044.882.183-42
CONTROLADOR INTERNO

FONTE: SCPI - Contabilidade [9.25.25.443], PREFEITURA MUNICIPAL DE ARRAIAL

Portaria Nº 91 de 2020 - Mapeamento Atualizado 02/2020

PREFEITURA MUNICIPAL DE ARRAIAL
RELATÓRIO DE GESTÃO FISCAL
DEMONSTRATIVO DA DISPONIBILIDADE DE CAIXA E DOS RESTOS A PAGAR
ORÇAMENTOS FISCAIS E DA SEGURIDADE SOCIAL
Referência: JANEIRO A DEZEMBRO /2020

1 of 1

RS 1

RGF - ANEXO 5 (LRF, art. 55, inciso III, alínea "a")

DESTINAÇÃO DE RECURSOS	DISPONIBILIDADE DE CAIXA BRUTA (a)	OBRIGAÇÕES FINANCEIRAS				INSUFICIÊNCIA FINANCEIRA VERIFICADA NO CONSÓRCIO PÚBLICO (f)	DISPONIBILIDADE DE CAIXA LÍQUIDA (Antes da Inscrição em Restos a Pagar Não Processados) (g)=(a-(b+c+d+e)-f)	RESTOS A PAGAR EMPENHADOS E NÃO LIQUIDADOS DO EXERCÍCIO (h)	EMPENHOS NÃO LIQUIDADOS CANCELADOS (Não Inscritos por Insuficiência Financeira) (i)	DISPONIBILIDADE DE CAIXA LÍQUIDA (Após a Inscrição em Restos a Pagar Não Processados) (j) = (g - h)
		Restos a Pagar Liquidados e Não Pagos De Exercícios Anteriores (b)	Do Exercício (c)	Restos a Pagar Empenhados e Não Liquidados de Exercícios Anteriores (d)	Demais Obrigações Financeiras (e)					
TOTAL DOS RECURSOS NÃO VINCULADOS - Contrato d	54.060,00	121.322,50	100.523,69	327.479,59	0,00	0,00	-495.265,78	1.896.541,39	0,00	-2.391.807,17
Recursos Ordinários	45.696,95	121.322,50	100.523,69	327.479,59	0,00	0,00	-503.628,83	1.896.541,39	0,00	-2.400.170,22
Outros Recursos não Vinculados	8.363,05	0,00	0,00	0,00	0,00	0,00	8.363,05	0,00	0,00	8.363,05
TOTAL DOS RECURSOS VINCULADOS (II)	919.846,61	68.129,51	178.484,46	677.325,62	-51.717.689,40	0,00	51.713.596,42	4.206.315,87	0,00	47.507.280,55
Recargas de Impostos e de Transferência de Impostos - Educ	0,00	18.163,03	28.682,50	9.668,67	0,00	0,00	-56.514,20	247.943,95	0,00	-304.458,15
Transferências do FUNDEB	-118.110,14	1.276,82	0,00	608.151,71	0,00	0,00	-727.538,67	1.827.481,48	0,00	-2.555.020,15
Outros Recursos Vinculados à Educação	12.799,63	0,00	0,00	0,00	0,00	0,00	12.799,63	331.167,53	0,00	-318.367,90
Recargas de Impostos e de Transferência de Impostos - Saúde	370.815,56	25.410,58	39.959,56	20.893,84	0,00	0,00	284.551,58	720.922,79	0,00	-436.371,21
Outros Recursos Vinculados à Saúde	14.343,34	5.844,91	104.587,40	36.325,66	0,00	0,00	-132.414,63	995.831,06	0,00	-1.128.245,69
Recursos Vinculados à Assistência Social	98.462,28	4.892,99	5.255,00	2.285,74	0,00	0,00	86.028,55	82.969,06	0,00	3.059,49
Recursos Vinculados ao RPPS - Plano Previdenciário	0,00	0,00	0,00	0,00	0,00	0,00	0,00	0,00	0,00	0,00
Recursos Vinculados ao RPPS - Plano Financeiro	0,00	0,00	0,00	0,00	0,00	0,00	0,00	0,00	0,00	0,00
Recursos de Operações de Crédito (exceto vinculados à Educ	0,00	0,00	0,00	0,00	0,00	0,00	0,00	0,00	0,00	0,00
Recursos de Alienação de Bens/Ativos	0,00	0,00	0,00	0,00	0,00	0,00	0,00	0,00	0,00	0,00
Outros Recursos Vinculados	541.535,94	12.541,18	0,00	0,00	-51.717.689,40	0,00	52.246.684,16	0,00	0,00	52.246.684,16
TOTAL (III) = (I + II)	973.906,61	189.452,01	279.008,15	1.004.805,21	-51.717.689,40	0,00	51.218.330,64	6.102.857,26	0,00	45.115.473,38

NUMAS PEREIRA PORTO
130.992.563-15
PREFEITO

DOMINGOS CARLOS FRANCISCO DE OLIVEIRA
015.922.183-85
SEC. MUNICIPAL DE FINANÇAS

EDSON DIAS DE ALBUQUERQUE
212.230.333-68
CONTADOR CRC 4868-PI

JOSÉ HUMBERTO DE SOUSA
044.882.183-42
CONTROLADOR INTERNO

PREFEITURA MUNICIPAL DE ARRAIAL
RELATÓRIO DE GESTÃO FISCAL
DEMONSTRATIVO SIMPLIFICADO DO RELATÓRIO DE GESTÃO FISCAL
ORÇAMENTOS FISCAIS E DA SEGURIDADE SOCIAL
JANEIRO/2020 A JUNHO/2020

LRF, art. 48 – Anexo 6

RS 1

RECEITA CORRENTE LÍQUIDA	VALOR
Receita Corrente líquida	15.275.910,59
Receita Corrente Líquida Ajustada para Cálculo dos Limites de Endividamento	14.855.910,59
Receita Corrente Líquida Ajustada para Cálculo dos Limites da Despesa com Pessoal	14.855.910,59

DESPESA COM PESSOAL	VALOR	% SOBRE A RCL
Despesa Total com Pessoal - DTP	7.839.485,79	52,77
Limite Máximo (incisos I, II e III, art. 20 da LRF) - <%>	8.022.191,72	54,00
Limite Prudencial (parágrafo único, art. 22 da LRF) - <%>	7.621.082,13	51,30
Limite de Alerta (inciso II do §1º do art. 59 da LRF) - <%>	7.219.972,55	48,60

DÍVIDA CONSOLIDADA	VALOR	% SOBRE A RCL
Dívida Consolidada Líquida	0,00	0,00
Limite Definido por Resolução do Senado Federal	17.827.092,71	120,00

GARANTIAS DE VALORES	VALOR	% SOBRE A RCL
Total das Garantias Concedidas	0,00	0,00
Limite Definido por Resolução do Senado Federal	3.268.300,33	22,00

OPERAÇÕES DE CRÉDITOS	VALOR	% SOBRE A RCL
Operações de Crédito Internas e Externas	0,00	0,00
Limite Definido pelo Senado Federal para Operações de Crédito Externas e Internas	2.376.945,69	16,00
Operações de Crédito por Antecipação da Receita	0,00	0,00
Limite Definido pelo Senado Federal para Operações de Crédito por Antecipação da Receita	1.039.913,74	7,00

NUMAS PEREIRA PORTO
130.992.563-15
PREFEITO

DOMINGOS CARLOS FRANCISCO DE OLIVEIRA
015.922.183-85
SEC. MUNICIPAL DE FINANÇAS

EDSON DIAS DE ALBUQUERQUE
212.230.333-68
CONTADOR CRC 4868-PI

JOSÉ HUMBERTO DE SOUSA
044.882.183-42
CONTROLADOR INTERNO

MUNICÍPIO DE PEDRO LAURENTINO

RELATÓRIO RESUMIDO DA EXECUÇÃO ORÇAMENTÁRIA

BALANÇO ORÇAMENTÁRIO

ORÇAMENTOS FISCAIS E DA SEGURIDADE SOCIAL

PERÍODO: Janeiro a Junho 2020/BIMESTRE Maio - Junho

1 of 3

RREO (ANEXO I (LRF, Art. 52, inciso I, alíneas até b) e inciso II e § 1º)

RS 1

RECEITAS	PREVISÃO INICIAL	PREVISÃO ATUALIZADA (a)	RECEITAS REALIZADAS				SALDO A REALIZAR (a-c)
			BIMESTRE		JAN A JUN		
			(b)	% (b/a)	(c)	% (c/a)	
RECEITAS (EXCETO INTRA-ORÇAMENTÁRIAS) (I)	15.865.080,00	15.865.080,00	1.861.869,35	11,74	5.534.190,37	34,88	10.330.889,63
RECEITAS CORRENTES	13.205.144,77	13.205.144,77	1.861.869,35	14,10	5.534.190,37	41,91	7.670.954,40
IMPOSTOS, TAXAS E CONTRIBUIÇÕES DE MELHORIA	315.148,59	315.148,59	3.245,06	1,03	14.729,53	4,67	300.419,06
Impostos	311.182,32	311.182,32	3.245,06	1,04	14.729,53	4,73	296.452,79
Taxas	3.399,66	3.399,66	0,00	0,00	0,00	0,00	3.399,66
Contribuição de Melhoria	566,61	566,61	0,00	0,00	0,00	0,00	566,61
CONTRIBUIÇÕES	70.259,64	70.259,64	0,00	0,00	0,00	0,00	70.259,64
Contribuições Sociais	0,00	0,00	0,00	0,00	0,00	0,00	0,00
Contribuições Econômicas	13.598,64	13.598,64	0,00	0,00	0,00	0,00	13.598,64
Contribuições para Entidades Privadas de Serviço Social e de Formação Profissional	0,00	0,00	0,00	0,00	0,00	0,00	0,00
Contribuição para o Custeio do Serviço de Iluminação Pública	56.661,00	56.661,00	0,00	0,00	0,00	0,00	56.661,00
RECEITA PATRIMONIAL	38.529,47	38.529,47	213,08	0,55	1.297,56	3,37	37.231,91
Exploração do Patrimônio Imobiliário do Estado	5.666,10	5.666,10	0,00	0,00	0,00	0,00	5.666,10
Valores Mobiliários	30.596,93	30.596,93	213,08	0,70	1.297,56	4,24	29.299,37
Delegação de Serviços Públicos mediante Concessão, Permissão, Autorização ou Licença	0,00	0,00	0,00	0,00	0,00	0,00	0,00
Exploração de Recursos Naturais	0,00	0,00	0,00	0,00	0,00	0,00	0,00
Exploração do Patrimônio Intangível	0,00	0,00	0,00	0,00	0,00	0,00	0,00
Cessão de Direitos	0,00	0,00	0,00	0,00	0,00	0,00	0,00
Demais Receitas Patrimoniais	2.266,44	2.266,44	0,00	0,00	0,00	0,00	2.266,44
RECEITA AGROPECUÁRIA	0,00	0,00	0,00	0,00	0,00	0,00	0,00
RECEITA INDUSTRIAL	0,00	0,00	0,00	0,00	0,00	0,00	0,00
RECEITA DE SERVIÇOS	64.593,54	64.593,54	0,00	0,00	0,00	0,00	64.593,54
Serviços Administrativos e Comerciais Gerais	64.593,54	64.593,54	0,00	0,00	0,00	0,00	64.593,54
Serviços e Atividades Referentes à Navegação e ao Transporte	0,00	0,00	0,00	0,00	0,00	0,00	0,00
Serviços e Atividades referentes à Saúde	0,00	0,00	0,00	0,00	0,00	0,00	0,00
Serviços e Atividades Financeiras	0,00	0,00	0,00	0,00	0,00	0,00	0,00
Outros Serviços	0,00	0,00	0,00	0,00	0,00	0,00	0,00
TRANSFERÊNCIAS CORRENTES	12.603.285,51	12.603.285,51	1.858.411,21	14,75	5.518.163,28	43,78	7.085.122,23
Transferências da União e de suas Entidades	9.860.751,05	9.860.751,05	1.573.033,52	15,95	4.496.039,67	45,60	5.364.711,38
Transferências dos Estados e do Distrito Federal e de suas Entidades	833.149,46	833.149,46	91.029,56	10,93	299.130,47	35,90	534.018,99
Transferências dos Municípios e de suas Entidades	0,00	0,00	0,00	0,00	0,00	0,00	0,00
Transferências de Instituições Privadas	0,00	0,00	0,00	0,00	0,00	0,00	0,00
Transferências de Outras Instituições Públicas	1.909.385,00	1.909.385,00	194.348,13	10,18	722.993,14	37,87	1.186.391,86
Transferências do Exterior	0,00	0,00	0,00	0,00	0,00	0,00	0,00
Transferências de Pessoas Físicas	0,00	0,00	0,00	0,00	0,00	0,00	0,00
Transferências Provenientes de Depósitos Não Identificados	0,00	0,00	0,00	0,00	0,00	0,00	0,00
OUTRAS RECEITAS CORRENTES	113.328,02	113.328,02	0,00	0,00	0,00	0,00	113.328,02
Multas Administrativas, Contratuais e Judiciais	0,00	0,00	0,00	0,00	0,00	0,00	0,00
Indenizações, Restituições e Ressarcimentos	0,00	0,00	0,00	0,00	0,00	0,00	0,00
Bens, Direitos e Valores Incorporados ao Patrimônio Público	0,00	0,00	0,00	0,00	0,00	0,00	0,00
Demais Receitas Correntes	113.328,02	113.328,02	0,00	0,00	0,00	0,00	113.328,02
RECEITAS DE CAPITAL	2.659.935,23	2.659.935,23	0,00	0,00	0,00	0,00	2.659.935,23
OPERAÇÕES DE CRÉDITO	22.664,40	22.664,40	0,00	0,00	0,00	0,00	22.664,40
Operações de Crédito - Mercado Interno	11.332,20	11.332,20	0,00	0,00	0,00	0,00	11.332,20
Operações de Crédito - Mercado Externo	11.332,20	11.332,20	0,00	0,00	0,00	0,00	11.332,20
ALIENAÇÃO DE BENS	22.664,40	22.664,40	0,00	0,00	0,00	0,00	22.664,40
Alienação de Bens Móveis	11.332,20	11.332,20	0,00	0,00	0,00	0,00	11.332,20
Alienação de Bens Imóveis	11.332,20	11.332,20	0,00	0,00	0,00	0,00	11.332,20
Alienação de Bens Intangíveis	0,00	0,00	0,00	0,00	0,00	0,00	0,00
AMORTIZAÇÕES DE EMPRÉSTIMOS	0,00	0,00	0,00	0,00	0,00	0,00	0,00
TRANSFERÊNCIAS DE CAPITAL	2.546.613,23	2.546.613,23	0,00	0,00	0,00	0,00	2.546.613,23
Transferências da União e de suas Entidades	1.747.719,65	1.747.719,65	0,00	0,00	0,00	0,00	1.747.719,65
Transferências dos Estados e do Distrito Federal e de suas Entidades	798.893,58	798.893,58	0,00	0,00	0,00	0,00	798.893,58
Transferências dos Municípios e de suas Entidades	0,00	0,00	0,00	0,00	0,00	0,00	0,00
Transferências de Instituições Privadas	0,00	0,00	0,00	0,00	0,00	0,00	0,00
Transferências de Outras Instituições Públicas	0,00	0,00	0,00	0,00	0,00	0,00	0,00
Transferências do Exterior	0,00	0,00	0,00	0,00	0,00	0,00	0,00
Transferências de Pessoas Físicas	0,00	0,00	0,00	0,00	0,00	0,00	0,00
Transferências Provenientes de Depósitos Não Identificados	0,00	0,00	0,00	0,00	0,00	0,00	0,00
OUTRAS RECEITAS DE CAPITAL	67.993,20	67.993,20	0,00	0,00	0,00	0,00	67.993,20
Integralização do Capital Social	0,00	0,00	0,00	0,00	0,00	0,00	0,00
Remuneração das Disponibilidades do Tesouro	0,00	0,00	0,00	0,00	0,00	0,00	0,00
Resgate de Títulos do Tesouro	0,00	0,00	0,00	0,00	0,00	0,00	0,00
Demais Receitas de Capital	67.993,20	67.993,20	0,00	0,00	0,00	0,00	67.993,20
RECEITAS (INTRA-ORÇAMENTÁRIAS) (II)	0,00	0,00	0,00	0,00	0,00	0,00	0,00
SUBTOTAL DAS RECEITAS (III) = (I + II)	15.865.080,00	15.865.080,00	1.861.869,35	11,74	5.534.190,37	34,88	10.330.889,63
OPERAÇÕES DE CRÉDITO / REFINANCIAMENTO (IV)	0,00	0,00	0,00	0,00	0,00	0,00	0,00
Operações de Crédito - Mercado Interno	0,00	0,00	0,00	0,00	0,00	0,00	0,00

FONTE: SCPI - Contabilidade [9.25.25.446], PREFEITURA MUNICIPAL DE PEDRO LAURENTINO

Portaria Nº 91 de 2020 - Mapeamento Atualizado 02/2020

PEDRO LAURENTINO - PI

LRF: Publicações Obrigatórias

MUNICÍPIO DE PEDRO LAURENTINO

 RELATÓRIO RESUMIDO DA EXECUÇÃO ORÇAMENTÁRIA
 BALANÇO ORÇAMENTÁRIO
 ORÇAMENTOS FISCAIS E DA SEGURIDADE SOCIAL
 PERÍODO: Janeiro a Junho 2020/BIMESTRE Maio - Junho

2 of 3

RREO (ANEXO 1 (LRF, Art. 52, inciso I, alíneas III e IV e inciso II e § 1º))

RS 1

RECEITAS	PREVISÃO INICIAL	PREVISÃO ATUALIZADA (a)	RECEITAS REALIZADAS				SALDO A REALIZAR (a-c)
			BIMESTRE (b)	% (b/a)	JAN A JUN		
					(c)	% (c/a)	
Mobiliária	0,00	0,00	0,00	0,00	0,00	0,00	0,00
Contratual	0,00	0,00	0,00	0,00	0,00	0,00	0,00
Operações de Crédito - Mercado Externo	0,00	0,00	0,00	0,00	0,00	0,00	0,00
Mobiliária	0,00	0,00	0,00	0,00	0,00	0,00	0,00
Contratual	0,00	0,00	0,00	0,00	0,00	0,00	0,00
TOTAL DAS RECEITAS (V) = (III + IV)	15.865.080,00	15.865.080,00	1.861.869,35	11,74	5.534.190,37	34,88	10.330.889,63
DÉFICIT (VI)					608.837,76		
TOTAL COM DÉFICIT (VII) = (V + VI)	15.865.080,00	15.865.080,00	1.861.869,35	11,74	6.143.028,13	38,72	10.330.889,63
SALDOS DE EXERCÍCIOS ANTERIORES	0,00	0,00			375.510,59		
Recursos Arrecadados em Exercícios Anteriores - RPPS	0,00	0,00					
Superávit Financeiro Utilizado para Créditos Adicionais		375.510,59			375.510,59		

 LEONCIO LEITE DE SOUSA
 470.509.183-34
 PREFEITO MUNICIPAL

 MARCOS ONOFRE ARAÚJO RODRIGUES
 046.177.573-50
 CONTADOR CRC - PI 012053/O-0

 FRED MARCIO CARVALHO DE OLIVEIRA
 396.478.203-30
 CONTROLADOR

FONTE: SCPI - Contabilidade [9.25.25.446], PREFEITURA MUNICIPAL DE PEDRO LAURENTINO

Portaria Nº 91 de 2020 - Mapeamento Atualizado 02/2020

MUNICÍPIO DE PEDRO LAURENTINO

 RELATÓRIO RESUMIDO DA EXECUÇÃO ORÇAMENTÁRIA
 BALANÇO ORÇAMENTÁRIO
 ORÇAMENTOS FISCAIS E DA SEGURIDADE SOCIAL
 PERÍODO: Janeiro a Junho 2020/BIMESTRE Maio - Junho

3 of 3

RREO (ANEXO 1 (LRF, Art. 52, inciso I, alíneas III e IV e inciso II e § 1º))

RS 1

DESPESAS	DOTAÇÃO INICIAL (d)	DOTAÇÃO ATUALIZADA (e)	DESPESAS EMPENHADAS		SALDO (g) = (e-f)	DESPESAS LIQUIDADAS		SALDO (i) = (e-h)	DESPESAS PAGAS ATÉ O BIMESTRE (j)	INSCRITAS EM RESTOS A PAGAR NÃO PROCESSADOS (k)
			BIMESTRE	JAN A JUN (f)		BIMESTRE	JAN A JUN (h)			
DESPESAS CORRENTES	11.716.782,12	12.827.838,06	1.977.293,38	5.794.004,29	7.033.833,77	2.022.766,01	5.703.699,57	7.124.138,49	5.572.536,71	0,00
PESSOAL E ENCARGOS SOCIAIS	5.455.179,53	5.633.301,73	1.068.679,27	3.008.196,62	2.625.105,11	1.068.545,77	3.008.063,12	2.625.238,61	2.876.900,26	0,00
JUROS E ENCARGOS DA DÍVIDA	22.664,40	22.664,40	0,00	0,00	22.664,40	0,00	0,00	22.664,40	0,00	0,00
OUTRAS DESPESAS CORRENTES	6.238.938,19	7.171.871,93	908.614,11	2.785.807,67	4.386.064,26	954.220,24	2.695.636,45	4.476.235,48	2.695.636,45	0,00
DESPESAS DE CAPITAL	4.025.311,78	3.347.073,99	69.193,15	439.328,56	2.907.745,43	69.193,15	439.328,56	2.907.745,43	439.328,56	0,00
INVESTIMENTOS	3.917.261,07	3.239.023,28	59.453,66	386.363,58	2.852.659,70	59.453,66	386.363,58	2.852.659,70	386.363,58	0,00
INVERSÕES FINANCEIRAS	0,00	0,00	0,00	0,00	0,00	0,00	0,00	0,00	0,00	0,00
AMORTIZAÇÃO DA DÍVIDA	108.050,71	108.050,71	9.739,49	52.964,98	55.085,73	9.739,49	52.964,98	55.085,73	52.964,98	0,00
RESERVA DE CONTINGÊNCIA	122.986,10	65.678,54			65.678,54			65.678,54		
DESPESAS (INTRA-ORÇAMENTÁRIAS) (IX)	0,00	0,00	0,00	0,00	0,00	0,00	0,00	0,00	0,00	0,00
SUBTOTAL DAS DESPESAS (X) = (VIII + IX)	15.865.080,00	16.240.590,59	2.046.486,53	6.233.332,85	10.007.257,74	2.091.959,16	6.143.028,13	10.097.562,46	6.011.865,27	0,00
AMORTIZAÇÃO DA DÍV. / REFINANCIAMENTO (XI)	0,00	0,00	0,00	0,00	0,00	0,00	0,00	0,00	0,00	0,00
Amortização da Dívida Interna	0,00	0,00	0,00	0,00	0,00	0,00	0,00	0,00	0,00	0,00
Dívida Mobiliária	0,00	0,00	0,00	0,00	0,00	0,00	0,00	0,00	0,00	0,00
Dívida Contratual	0,00	0,00	0,00	0,00	0,00	0,00	0,00	0,00	0,00	0,00
Amortização da Dívida Externa	0,00	0,00	0,00	0,00	0,00	0,00	0,00	0,00	0,00	0,00
Dívida Mobiliária	0,00	0,00	0,00	0,00	0,00	0,00	0,00	0,00	0,00	0,00
Dívida Contratual	0,00	0,00	0,00	0,00	0,00	0,00	0,00	0,00	0,00	0,00
TOTAL DAS DESPESAS (XII) = (X + XI)	15.865.080,00	16.240.590,59	2.046.486,53	6.233.332,85	10.007.257,74	2.091.959,16	6.143.028,13	10.097.562,46	6.011.865,27	0,00
SUPERÁVIT (XIII)					0,00		0,00		0,00	
TOTAL COM SUPERÁVIT (XIV) = (XII + XIII)	15.865.080,00	16.240.590,59	2.046.486,53	6.233.332,85		2.091.959,16	6.143.028,13		6.011.865,27	0,00
RESERVA DO RPPS	0,00	0,00			0,00			0,00		

 LEONCIO LEITE DE SOUSA
 470.509.183-34
 PREFEITO MUNICIPAL

 MARCOS ONOFRE ARAÚJO RODRIGUES
 046.177.573-50
 CONTADOR CRC - PI 012053/O-0

 FRED MARCIO CARVALHO DE OLIVEIRA
 396.478.203-30
 CONTROLADOR

FONTE: SCPI - Contabilidade [9.25.25.446], PREFEITURA MUNICIPAL DE PEDRO LAURENTINO

Portaria Nº 91 de 2020 - Mapeamento Atualizado 02/2020

MUNICÍPIO DE PEDRO LAURENTINO
RELATÓRIO RESUMIDO DA EXECUÇÃO ORÇAMENTÁRIA
DEMONSTRATIVO DA RECEITA DE IMPOSTOS E DAS DESPESAS PRÓPRIAS COM SAÚDE
ORÇAMENTOS FISCAIS E DA SEGURIDADE SOCIAL
PERÍODO: Janeiro a Junho 2020/BIMESTRE Maio - Junho

RREO (ANEXO XII (LC nº 141/2012 art.35))

351

RECEITAS RESULTANTES DE IMPOSTOS E TRANSFERÊNCIAS CONSTITUCIONAIS E LEGAIS	PREVISÃO INICIAL	PREVISÃO ATUALIZADA (a)	RECEITAS REALIZADAS	
			Até o Bimestre (b)	(%) (b/a)x100
RECEITA DE IMPOSTOS (I)	308.689,22	308.689,22	14.729,53	4,77
Recosta Resultante do Imposto Predial e Territorial Urbano - IPTU	15.071,82	15.071,82	0,00	0,00
IPTU	11.332,20	11.332,20	0,00	0,00
Multas, Juros de Mora, Dívida Ativa e Outros Encargos do IPTU	3.739,62	3.739,62	0,00	0,00
Recosta Resultante do Imposto sobre Transmissão Inter Vivos - ITBI	15.071,82	15.071,82	0,00	0,00
ITBI	11.332,20	11.332,20	0,00	0,00
Multas, Juros de Mora, Dívida Ativa e Outros Encargos do ITBI	3.739,62	3.739,62	0,00	0,00
Recosta Resultante do Imposto sobre Serviços de Qualquer Natureza - ISS	105.729,42	105.729,42	13.129,04	12,42
ISS	101.989,80	101.989,80	13.129,04	12,87
Multas, Juros de Mora, Dívida Ativa e Outros Encargos do ISS	3.739,62	3.739,62	0,00	0,00
Recosta Resultante do Imposto sobre a Renda e Proventos de Qualquer Natureza Retido na Fonte - IRRF	172.816,16	172.816,16	1.600,49	0,93
RECEITA DE TRANSFERÊNCIAS CONSTITUCIONAIS E LEGAIS (II)	8.093.230,60	8.093.230,60	3.927.423,72	48,53
Cota-Parte FPM	7.561.183,81	7.561.183,81	3.611.158,67	47,76
Cota-Parte ITR	2.266,44	2.266,44	0,00	0,00
Cota-Parte IPVA	15.865,08	15.865,08	12.276,86	77,38
Cota-Parte ICMS	512.215,44	512.215,44	303.945,05	59,34
Cota-Parte IPI-Exportação	566,61	566,61	48,14	8,50
Compensações Financeiras Provenientes de Impostos e Transferências Constitucionais	1.133,22	1.133,22	0,00	0,00
Desoneração ICMS - LC 87/1996	1.133,22	1.133,22	0,00	0,00
Outras	0,00	0,00	0,00	0,00
TOTAL DAS RECEITAS RESULTANTES DE IMPOSTOS E TRANSFERÊNCIAS CONSTITUCIONAIS E LEGAIS - (III) = (I) + (II)	8.401.919,82	8.401.919,82	3.942.153,25	46,92

MUNICÍPIO DE PEDRO LAURENTINO
RELATÓRIO RESUMIDO DA EXECUÇÃO ORÇAMENTÁRIA
DEMONSTRATIVO DA RECEITA DE IMPOSTOS E DAS DESPESAS PRÓPRIAS COM SAÚDE
ORÇAMENTOS FISCAIS E DA SEGURIDADE SOCIAL
PERÍODO: Janeiro a Junho 2020/BIMESTRE Maio - Junho

RREO (ANEXO XII (LC nº 141/2012 art.35))

351

DESPESAS COM AÇÕES E SERVIÇOS PÚBLICOS DE SAÚDE (ASPS) POR SUBFUNÇÃO E CATEGORIA ECONÔMICA	DOTAÇÃO INICIAL	DOTAÇÃO ATUALIZADA (c)	DESPESAS EMPENHADAS		DESPESAS LIQUIDADAS		DESPESAS PAGAS		INSCRITOS EM RESTOS A PAGAR NÃO PROCESSADOS (g)
			ATE BIMESTRE (d)	% (d/c) x 100	ATE BIMESTRE (e)	% (e/c) x 100	ATE BIMESTRE (f)	% (f/c) x 100	
ATENÇÃO BÁSICA (IV)	1.462.680,00	1.488.480,00	684.099,85	45,96	684.099,85	45,96	653.227,42	43,89	0,00
Despesas Correntes	1.398.088,50	1.437.088,50	684.099,85	47,60	684.099,85	47,60	653.227,42	45,45	0,00
Despesas de Capital	64.591,50	51.391,50	0,00	0,00	0,00	0,00	0,00	0,00	0,00
ASSISTÊNCIA HOSPITALAR E AMBULATORIAL (V)	47.593,20	26.093,20	0,00	0,00	0,00	0,00	0,00	0,00	0,00
Despesas Correntes	0,00	0,00	0,00	0,00	0,00	0,00	0,00	0,00	0,00
Despesas de Capital	47.593,20	26.093,20	0,00	0,00	0,00	0,00	0,00	0,00	0,00
SUPORTE PROFILÁTICO E TERAPÊUTICO (VI)	0,00	0,00	0,00	0,00	0,00	0,00	0,00	0,00	0,00
Despesas Correntes	0,00	0,00	0,00	0,00	0,00	0,00	0,00	0,00	0,00
Despesas de Capital	0,00	0,00	0,00	0,00	0,00	0,00	0,00	0,00	0,00
VIGILÂNCIA SANITÁRIA (VII)	0,00	0,00	0,00	0,00	0,00	0,00	0,00	0,00	0,00
Despesas Correntes	0,00	0,00	0,00	0,00	0,00	0,00	0,00	0,00	0,00
Despesas de Capital	0,00	0,00	0,00	0,00	0,00	0,00	0,00	0,00	0,00
VIGILÂNCIA EPIDEMIOLÓGICA (VIII)	0,00	0,00	0,00	0,00	0,00	0,00	0,00	0,00	0,00
Despesas Correntes	0,00	0,00	0,00	0,00	0,00	0,00	0,00	0,00	0,00
Despesas de Capital	0,00	0,00	0,00	0,00	0,00	0,00	0,00	0,00	0,00
ALIMENTAÇÃO E NUTRIÇÃO (IX)	0,00	0,00	0,00	0,00	0,00	0,00	0,00	0,00	0,00
Despesas Correntes	0,00	0,00	0,00	0,00	0,00	0,00	0,00	0,00	0,00
Despesas de Capital	0,00	0,00	0,00	0,00	0,00	0,00	0,00	0,00	0,00
OUTRAS SUBFUNÇÕES (X)	0,00	0,00	0,00	0,00	0,00	0,00	0,00	0,00	0,00
Despesas Correntes	0,00	0,00	0,00	0,00	0,00	0,00	0,00	0,00	0,00
Despesas de Capital	0,00	0,00	0,00	0,00	0,00	0,00	0,00	0,00	0,00
TOTAL (XI) = (IV + V + VI + VII + VIII + IX + X)	1.510.273,20	1.514.573,20	684.099,85	45,17	684.099,85	45,17	653.227,42	43,13	0,00

APURAÇÃO DO CUMPRIMENTO DO LIMITE MÍNIMO PARA APLICAÇÃO EM ASPS	Despesas Empenhadas (d)	Despesas Liquidadas (e)	Despesas Pagas (f)
Total das Despesas com ASPS (XII) = (XI)	684.099,85	684.099,85	653.227,42
(-) Restos a Pagar Não Processados Inscritos Indevidamente no Exercício sem Disponibilidade Financeira (XIII)	0,00	0,00	0,00
(-) Despesas Custeadas com Recursos Vinculados à Parcela do Percentual Mínimo que não foi Aplicada em ASPS em Exercícios Anteriores (XIV)	0,00	0,00	0,00
(-) Despesas Custeadas com Disponibilidade de Caixa Vinculada aos Restos a Pagar Cancelados (XV)	0,00	0,00	0,00
(=) VALOR APLICADO EM ASPS (XVI) = (XII - XIII - XIV - XV)	684.099,85	684.099,85	653.227,42
Despesa Mínima a ser Aplicada em ASPS (XVII) = (III) x 15% (LC 141/2012)	0,00	591.323,74	0,00
Despesa Mínima a ser Aplicada em ASPS (XVIII) = (III) x % (Lei Orgânica Municipal)	0,00	0,00	0,00
Diferença entre o Valor Aplicado e a Despesa Mínima a ser Aplicada (XVIII) - (XVI) (é ou e) - (XVII)	0,00	92.776,11	0,00
Limite não Cumprido (XIX) = (XVIII) (Quando valor for inferior a zero)	0,00	0,00	0,00
PERCENTUAL DA RECEITA DE IMPOSTOS E TRANSFERÊNCIAS CONSTITUCIONAIS E LEGAIS APLICADO EM ASPS (XVI) / III * 100 (mínimo de 15% conforme LC nº 141/2012 ou % da Lei Orgânica Municipal)	0,00	17,35	0,00

MUNICÍPIO DE PEDRO LAURENTINO
RELATÓRIO RESUMIDO DA EXECUÇÃO ORÇAMENTÁRIA
DEMONSTRATIVO DA RECEITA DE IMPOSTOS E DAS DESPESAS PRÓPRIAS COM SAÚDE
ORÇAMENTOS FISCAIS E DA SEGURIDADE SOCIAL
 PERÍODO: Janeiro a Junho 2020/BIMESTRE Maio - Junho

RREO (ANEXO XII (LC nº 141/2012 art.35))

35 1

CONTROLE DO VALOR REFERENTE AO PERCENTUAL MÍNIMO NÃO CUMPRIDO EM EXERCÍCIOS ANTERIORES PARA FINS DE APLICAÇÃO DOS RECURSOS VINCULADOS CONFORME ARTIGOS 25 E 26 DA LC 141/2012	LIMITE NÃO CUMPRIDO				Saldo Final (não aplicado) (j) = (h) - (i ou j)
	Saldo Inicial (no Exercício atual) (b)	Despesas Custeadas no Exercício de Referência			
		Empenhadas (i)	Liquidadas (l)	Pagas (h)	
Diferença de limite não cumprido em 2020 (saldo final = XIXd)	0,00	0,00	0,00	0,00	0,00
Diferença de limite não cumprido em 2019 (saldo inicial igual ao saldo final do demonstrativo do exercício anterior)	0,00	0,00	0,00	0,00	0,00
Diferença de limite não cumprido em Exercícios Anteriores (saldo inicial igual ao saldo final do demonstrativo do exercício anterior)	0,00	0,00	0,00	0,00	0,00
TOTAL DA DIFERENÇA DE LIMITE NÃO CUMPRIDO EM EXERCÍCIOS ANTERIORES (XX)	0,00	0,00	0,00	0,00	0,00

TOTAL DOS RESTOS A PAGAR CANCELADOS OU PRESCRITOS ATÉ O FINAL DO EXERCÍCIO ATUAL QUE AFETARAM O CUMPRIMENTO DO LIMITE (XXI) (soma dos saldos negativos da coluna "v")	0,00
TOTAL DOS RESTOS A PAGAR CANCELADOS OU PRESCRITOS ATÉ O FINAL DO EXERCÍCIO ANTERIOR QUE AFETARAM O CUMPRIMENTO DO LIMITE (XXII) (valor informado ao demonstrativo do exercício anterior)	0,00
TOTAL DOS RESTOS A PAGAR CANCELADOS OU PRESCRITOS NO EXERCÍCIO ATUAL QUE AFETARAM O CUMPRIMENTO DO LIMITE (XXIII) = (XXI - XXII) (Artigo 24 § 1º e 2º da LC 141/2012)	0,00

CONTROLE DE RESTOS A PAGAR CANCELADOS OU PRESCRITOS CONSIDERADOS PARA FINS DE APLICAÇÃO DA DISPONIBILIDADE DE CAIXA CONFORME ARTIGO 24§ 1º e 2º DA LC 141/2012	RESTOS A PAGAR CANCELADOS OU PRESCRITOS				Saldo Final (não aplicado) (aa) = (w) - (x ou y)
	Saldo Inicial (no Exercício atual) (w)	Despesas Custeadas no Exercício de Referência			
		Empenhadas (x)	Liquidadas (y)	Pagas (z)	
Restos a pagar cancelados ou prescritos em 2020 a serem compensados (XXIV) (saldo inicial = XXIII)	0,00	0,00	0,00	0,00	0,00
Restos a pagar cancelados ou prescritos em 2019 a serem compensados (XXV) (saldo inicial igual ao saldo final do demonstrativo do exercício anterior)	0,00	0,00	0,00	0,00	0,00
Restos a pagar cancelados ou prescritos em exercícios anteriores a serem compensados (XXVI) (saldo inicial igual ao saldo final do demonstrativo do exercício anterior)	0,00	0,00	0,00	0,00	0,00
TOTAL DE RESTOS A PAGAR CANCELADOS OU PRESCRITOS A COMPENSAR (XXVII)	0,00	0,00	0,00	0,00	0,00

RECEITAS ADICIONAIS PARA O FINANCIAMENTO DA SAÚDE NÃO COMPUTADAS NO CÁLCULO DO MÍNIMO	PREVISÃO INICIAL	PREVISÃO ATUALIZADA (a)	RECEITAS REALIZADAS	
			Até o Bimestre (b)	(%) (b/a x100)
RECEITAS DE TRANSFERÊNCIAS PARA A SAÚDE (XXVIII)	1.234.590,66	1.234.590,66	720.834,46	59,12
Proveniente da União	1.049.875,80	1.049.875,80	699.834,46	66,66
Proveniente dos Estados	184.714,86	184.714,86	30.000,00	16,24
Proveniente de outros Municípios	0,00	0,00	0,00	0,00
RECEITA DE OPERAÇÕES DE CRÉDITO INTERNAS E EXTERNAS VINCULADAS A SAÚDE (XXIX)	0,00	0,00	0,00	0,00
OUTRAS RECEITAS (XXX)	340.894,20	340.894,20	271,68	0,08
TOTAL DE RECEITAS ADICIONAIS PARA FINANCIAMENTO DA SAÚDE (XXXI) = (XXVIII + XXIX + XXX)	1.575.484,86	1.575.484,86	730.106,14	46,34

MUNICÍPIO DE PEDRO LAURENTINO
RELATÓRIO RESUMIDO DA EXECUÇÃO ORÇAMENTÁRIA
DEMONSTRATIVO DA RECEITA DE IMPOSTOS E DAS DESPESAS PRÓPRIAS COM SAÚDE
ORÇAMENTOS FISCAIS E DA SEGURIDADE SOCIAL
 PERÍODO: Janeiro a Junho 2020/BIMESTRE Maio - Junho

RREO (ANEXO XII (LC nº 141/2012 art.35))

35 1

DESPESAS COM SAÚDE POR SUBFUNÇÕES E CATEGORIA ECONÔMICA NÃO COMPUTADAS NO CÁLCULO DO MÍNIMO	DOTAÇÃO INICIAL	DOTAÇÃO ATUALIZADA (c)	DESPESAS EMPENHADAS		DESPESAS LIQUIDADAS		DESPESAS PAGAS		INSCRITOS EM RESTOS A PAGAR NÃO PROCESSADOS (g)
			ATÉ BIMESTRE (d)	% (d/c) x 100	ATÉ BIMESTRE (e)	% (e/c) x 100	ATÉ BIMESTRE (f)	% (f/c) x 100	
ATENÇÃO BÁSICA (XXXII)	1.173.470,22	1.292.170,22	637.523,61	49,34	637.390,11	49,33	608.071,56	47,06	0,00
Despesas Correntes	1.060.352,22	1.231.652,22	637.523,61	51,76	637.390,11	51,75	608.071,56	49,37	0,00
Despesas de Capital	113.118,00	60.518,00	0,00	0,00	0,00	0,00	0,00	0,00	0,00
ASSISTÊNCIA HOSPITALAR E AMBULATORIAL (XXXIII)	338.833,80	207.833,80	0,00	0,00	0,00	0,00	0,00	0,00	0,00
Despesas Correntes	0,00	0,00	0,00	0,00	0,00	0,00	0,00	0,00	0,00
Despesas de Capital	338.833,80	207.833,80	0,00	0,00	0,00	0,00	0,00	0,00	0,00
SUPORTE PROFILÁTICO E TERAPÊUTICO (XXXIV)	15.453,00	15.453,00	0,00	0,00	0,00	0,00	0,00	0,00	0,00
Despesas Correntes	15.453,00	15.453,00	0,00	0,00	0,00	0,00	0,00	0,00	0,00
Despesas de Capital	0,00	0,00	0,00	0,00	0,00	0,00	0,00	0,00	0,00
VIGILÂNCIA SANITÁRIA (XXXV)	47.727,84	47.727,84	25.700,40	53,85	25.700,40	53,85	21.488,40	45,02	0,00
Despesas Correntes	47.727,84	47.727,84	25.700,40	53,85	25.700,40	53,85	21.488,40	45,02	0,00
Despesas de Capital	0,00	0,00	0,00	0,00	0,00	0,00	0,00	0,00	0,00
VIGILÂNCIA EPIDEMIOLÓGICA (XXXVI)	0,00	0,00	0,00	0,00	0,00	0,00	0,00	0,00	0,00
Despesas Correntes	0,00	0,00	0,00	0,00	0,00	0,00	0,00	0,00	0,00
Despesas de Capital	0,00	0,00	0,00	0,00	0,00	0,00	0,00	0,00	0,00
ALIMENTAÇÃO E NUTRIÇÃO (XXXVII)	0,00	0,00	0,00	0,00	0,00	0,00	0,00	0,00	0,00
Despesas Correntes	0,00	0,00	0,00	0,00	0,00	0,00	0,00	0,00	0,00
Despesas de Capital	0,00	0,00	0,00	0,00	0,00	0,00	0,00	0,00	0,00
OUTRAS SUBFUNÇÕES (XXXVIII)	0,00	55.507,56	47.596,40	85,75	44.566,40	80,29	44.566,40	80,29	0,00
Despesas Correntes	0,00	55.507,56	47.596,40	85,75	44.566,40	80,29	44.566,40	80,29	0,00
Despesas de Capital	0,00	0,00	0,00	0,00	0,00	0,00	0,00	0,00	0,00
TOTAL DAS DESPESAS NÃO COMPUTADAS NO CÁLCULO DO MÍNIMO (XXXIX) = (XXXII + XXXIII + XXXIV + XXXV + XXXVI + XXXVII + XXXVIII)	1.575.484,86	1.618.692,42	710.820,41	43,91	707.656,91	43,72	674.126,36	41,65	0,00

MUNICÍPIO DE PEDRO LAURENTINO
RELATÓRIO RESUMIDO DA EXECUÇÃO ORÇAMENTÁRIA
DEMONSTRATIVO DA RECEITA DE IMPOSTOS E DAS DESPESAS PRÓPRIAS COM SAÚDE
ORÇAMENTOS FISCAIS E DA SEGURIDADE SOCIAL
PERÍODO: Janeiro a Junho 2020/BIMESTRE Maio - Junho

RRRO (ANEXO XII (LC nº 141/2012 art.35))

DESPESAS TOTAIS COM SAÚDE EXECUTADAS COM COM RECURSOS PRÓPRIOS E COM RECURSOS TRANSFERIDOS DE OUTROS ENTES	DOTAÇÃO INICIAL	DOTAÇÃO ATUALIZADA (e)	DESPESAS EMPENHADAS		DESPESAS LIQUIDADAS		DESPESAS PAGAS		INSCRITAS EM RESTOS A PAGAR NÃO PROCESSADOS (g)
			ATÉ BIMESTRE (d)	% (d/e) x 100	ATÉ BIMESTRE (e)	% (e/e) x 100	ATÉ BIMESTRE (f)	% (f/e) x 100	
ATENÇÃO BÁSICA (XI) - (IV + XXXII)	2.636.150,22	2.780.650,22	1.321.623,46	47,53	1.321.489,96	47,52	1.261.298,98	45,36	0,00
ASSISTÊNCIA HOSPITALAR E AMBULATORIAL (XII) - (V + XXXIII)	386.427,00	233.927,00	0,00	0,00	0,00	0,00	0,00	0,00	0,00
SUPORTE PROFILÁTICO E TERAPÊUTICO (XIII) - (VI + XXXIV)	15.453,00	15.453,00	0,00	0,00	0,00	0,00	0,00	0,00	0,00
VIGILÂNCIA SANITÁRIA (XIV) - (VII + XXXV)	47.727,84	47.727,84	25.700,40	53,85	25.700,40	53,85	21.488,40	45,02	0,00
VIGILÂNCIA EPIDEMIOLÓGICA (XV) - (VIII + XXXVI)	0,00	0,00	0,00	0,00	0,00	0,00	0,00	0,00	0,00
ALIMENTAÇÃO E NUTRIÇÃO (XVI) - (IX + XXXVII)	0,00	0,00	0,00	0,00	0,00	0,00	0,00	0,00	0,00
OUTRAS SUBFUNÇÕES (XVII) - (X + XXXVIII)	0,00	55.507,56	47.596,40	85,75	44.566,40	80,29	44.566,40	80,29	0,00
TOTAL DAS DESPESAS COM SAÚDE (XVIII) - (XI + XXXIX)	3.085.758,06	3.133.265,62	1.394.920,26	44,52	1.391.756,76	44,42	1.327.353,78	42,36	0,00
(-) Despesas executadas com recursos provenientes das transferências de recursos de outros entes	1.575.484,86	1.618.692,42	710.820,41	45,11	707.656,91	43,72	674.126,36	41,65	0,00
TOTAL DAS DESPESAS EXECUTADAS COM RECURSOS PRÓPRIOS (XVIII)	1.510.273,20	1.514.573,20	684.099,85	45,17	684.099,85	45,17	653.227,42	43,13	0,00

- 1) Essa linha apresenta valor somente no Relatório Resumido da Execução Orçamentária do último bimestre do exercício.
2) O valor apresentado na interseção com a coluna "F" ou com a coluna "B" (último bimestre) deverá ser o mesmo apresentado no "total".
3) O valor apresentado na interseção com a coluna "F" ou com a coluna "B" (último bimestre) deverá ser o mesmo apresentado no "total".
4) Limite anual máximo e seu cumprimento no encerramento do exercício. Deverá ser informado e limite estabelecido na Lei Orgânica do Município quando o percentual pelo estabelecido for superior ao fixado na LC nº 141/2012.
5) Diferença o exercício ou valor servirá para o encerramento previsto no art. 33 da LC 141/2012.
6) No último bimestre, será utilizada a fórmula: $(V(d)+i) \cdot (15 \times III)/100$.
7) Essa coluna poderá ser apresentada somente no último bimestre.

LEONCIO LEITE DE SOUSA
470.509.183-34
PREFEITO MUNICIPAL

MARCOS ONOPRE ARAÚJO RODRIGUES
046.177.573-50
CONTADOR CRC - PI 012053/O-0

FRED MARCIO CARVALHO DE OLIVEIRA
396.478.203-50
CONTROLADOR

MUNICÍPIO DE PEDRO LAURENTINO
RELATÓRIO RESUMIDO DA EXECUÇÃO ORÇAMENTÁRIA
DEMONSTRATIVO DA EXECUÇÃO DAS DESPESAS POR FUNÇÃO E SUBFUNÇÃO
ORÇAMENTOS FISCAIS E DA SEGURIDADE SOCIAL
PERÍODO: Janeiro a Junho 2020/BIMESTRE Maio - Junho

RRRO Anexo 2 (LRF, Art. 52, inciso II, alínea C)

FUNÇÃO/SUBFUNÇÃO	DOTAÇÃO INICIAL	DOTAÇÃO ATUALIZADA (a)	DESPESAS EMPENHADAS			SALDO (c) = (a-b)	DESPESAS LIQUIDADAS			SALDO (e) = (a-d)	INSCRITAS EM RESTOS A PAGAR NÃO PROCESSADOS (f)
			BIMESTRE	JAN A JUN (b)	% (b/total b)		BIMESTRE	JAN A JUN (d)	% (d/total d)		
DESPESAS (EXCETO INTRA-ORÇAMENTÁRIAS) (1)	15.865.080,00	16.240.590,59	2.046.486,53	6.233.332,85	100,00	10.007.257,74	2.091.959,16	6.143.028,13	100,00	10.097.562,46	0,00
Legislativa	642.844,80	642.844,80	91.916,81	340.375,80	5,46	302.469,00	106.906,81	295.405,80	4,81	347.439,00	0,00
Ação Legislativa	642.844,80	642.844,80	91.916,81	340.375,80	5,46	302.469,00	106.906,81	295.405,80	4,81	347.439,00	0,00
Administração	2.911.434,06	2.904.797,06	339.863,91	1.209.471,91	19,40	1.695.325,15	348.019,91	1.168.572,93	19,02	1.736.224,13	0,00
Planejamento e Orçamento	16.998,30	16.998,30	0,00	0,00	0,00	16.998,30	0,00	0,00	0,00	16.998,30	0,00
Administração Geral	2.304.727,12	2.475.310,12	315.231,33	1.135.792,47	18,22	1.339.517,65	323.387,33	1.094.893,49	17,82	1.380.416,63	0,00
Administração Financeira	6.232,71	6.232,71	215,20	690,50	0,01	5.542,21	215,20	690,50	0,01	5.542,21	0,00
Controle Interno	135.077,58	135.077,58	24.417,38	72.988,94	1,17	62.088,64	24.417,38	72.988,94	1,19	62.088,64	0,00
Normatização e Fiscalização	15.069,99	15.069,99	0,00	0,00	0,00	15.069,99	0,00	0,00	0,00	15.069,99	0,00
Comunicação Social	7.267,09	7.267,09	0,00	0,00	0,00	7.267,09	0,00	0,00	0,00	7.267,09	0,00
Comunicações Postais	1.133,22	1.133,22	0,00	0,00	0,00	1.133,22	0,00	0,00	0,00	1.133,22	0,00
Telecomunicações	89.421,36	39.471,36	0,00	0,00	0,00	39.471,36	0,00	0,00	0,00	39.471,36	0,00
Transporte Rodoviário	335.506,69	208.236,69	0,00	0,00	0,00	208.236,69	0,00	0,00	0,00	208.236,69	0,00
Assistência Social	915.697,15	946.269,65	100.782,80	317.183,31	5,09	629.086,34	100.782,80	317.183,31	5,16	629.086,34	0,00
Administração Geral	0,00	6.030,00	5.986,00	5.986,00	0,10	44,00	5.986,00	5.986,00	0,10	44,00	0,00
Assistência à Criança e ao Adolescente	171.776,16	122.648,66	1.050,00	7.557,75	0,12	115.090,91	1.050,00	7.557,75	0,12	115.090,91	0,00
Assistência Comunitária	743.920,99	817.590,99	93.746,80	303.639,56	4,87	513.951,43	93.746,80	303.639,56	4,94	513.951,43	0,00
Saúde	3.085.758,06	3.133.265,62	545.507,73	1.394.920,26	22,38	1.738.345,36	545.374,23	1.391.756,76	22,66	1.741.908,86	0,00
Administração Geral	0,00	55.507,56	23.887,60	47.596,40	0,76	7.911,16	23.887,60	44.566,40	0,73	10.941,16	0,00
Atenção Básica	2.636.150,22	2.780.650,22	312.746,13	1.321.623,46	21,20	1.459.026,76	312.612,63	1.321.489,96	21,51	1.459.160,26	0,00
Assistência Hospitalar e Ambulatorial	386.427,00	233.927,00	0,00	0,00	0,00	233.927,00	0,00	0,00	0,00	233.927,00	0,00
Supporte Profilático e Terapêutico	15.453,00	15.453,00	0,00	0,00	0,00	15.453,00	0,00	0,00	0,00	15.453,00	0,00
Vigilância Sanitária	47.727,84	47.727,84	8.874,00	25.700,40	0,41	22.027,44	8.874,00	25.700,40	0,42	22.027,44	0,00
Educação	4.806.374,05	4.449.373,55	600.835,45	1.678.470,54	26,93	2.770.903,01	600.835,45	1.678.470,54	27,32	2.770.903,01	0,00
Educação Fundamental	4.515.299,70	4.223.899,20	600.835,45	1.678.470,54	26,93	2.545.428,66	600.835,45	1.678.470,54	27,32	2.545.428,66	0,00
Educação Infantil	251.413,69	185.813,69	0,00	0,00	0,00	185.813,69	0,00	0,00	0,00	185.813,69	0,00
Educação Especial	39.660,66	39.660,66	0,00	0,00	0,00	39.660,66	0,00	0,00	0,00	39.660,66	0,00
Cultura	179.254,80	179.418,52	15.180,00	44.928,00	0,72	134.490,52	15.180,00	44.928,00	0,73	134.490,52	0,00
Difusão Cultural	179.254,80	179.418,52	15.180,00	44.928,00	0,72	134.490,52	15.180,00	44.928,00	0,73	134.490,52	0,00
Urbanismo	1.507.205,04	2.107.535,63	207.641,46	890.737,39	14,29	1.216.798,24	230.101,59	890.109,65	14,49	1.217.425,98	0,00
Infra-Estrutura Urbana	776.679,00	1.043.287,59	0,00	325.540,92	5,22	717.746,67	0,00	325.540,92	5,30	717.746,67	0,00
Serviços Urbanos	643.268,10	997.490,10	207.641,46	565.196,47	9,07	432.293,63	230.101,59	564.566,73	9,19	432.921,37	0,00
Saneamento Básico Urbano	56.661,00	36.161,00	0,00	0,00	0,00	36.161,00	0,00	0,00	0,00	36.161,00	0,00
Conservação de Energia	30.596,94	30.596,94	0,00	0,00	0,00	30.596,94	0,00	0,00	0,00	30.596,94	0,00
Habituação	74.821,37	74.821,37	0,00	0,00	0,00	74.821,37	0,00	0,00	0,00	74.821,37	0,00
Habituação Urbana	74.821,37	74.821,37	0,00	0,00	0,00	74.821,37	0,00	0,00	0,00	74.821,37	0,00

FONTE: SCPI - Contabilidade [9.25.25.446], PREFEITURA MUNICIPAL DE PEDRO LAURENTINO

Portaria Nº 91 de 2020 - Mapeamento Atualizado 02/2020

MUNICÍPIO DE PEDRO LAURENTINO
RELATÓRIO RESUMIDO DA EXECUÇÃO ORÇAMENTÁRIA
DEMONSTRATIVO DA EXECUÇÃO DAS DESPESAS POR FUNÇÃO E SUBFUNÇÃO
ORÇAMENTOS FISCAIS E DA SEGURIDADE SOCIAL
PERÍODO: Janeiro a Junho 2020/BIMESTRE Maio - Junho

RREO Anexo 2 (LRF, Art. 52, inciso II, alínea C)

RS 1

FUNÇÃO/SUBFUNÇÃO	DOTAÇÃO INICIAL	DOTAÇÃO ATUALIZADA (a)	DESPESAS EMPENHADAS			SALDO (c) = (a-b)	DESPESAS LIQUIDADAS			SALDO (e) = (a-d)	INSCRITAS EM RESTOS A PAGAR NÃO PROCESSADOS (f)
			BIMESTRE	JAN A JUN (b)	%		BIMESTRE	JAN A JUN (d)	%		
Saneamento	609.311,76	735.806,76	72.549,50	144.550,83	2,32	591.255,93	72.549,50	144.550,83	2,35	591.255,93	0,00
Saneamento Básico Rural	559.862,70	626.357,70	72.549,50	144.550,83	2,32	481.806,87	72.549,50	144.550,83	2,35	481.806,87	0,00
Saneamento Básico Urbano	109.449,06	109.449,06	0,00	0,00	0,00	109.449,06	0,00	0,00	0,00	109.449,06	0,00
Agricultura	506.278,02	490.778,02	4.000,00	14.870,00	0,24	475.908,02	4.000,00	14.870,00	0,24	475.908,02	0,00
Abastecimento	55.115,70	55.115,70	0,00	0,00	0,00	55.115,70	0,00	0,00	0,00	55.115,70	0,00
Extensão Rural	358.211,76	358.211,76	4.000,00	14.870,00	0,24	343.341,76	4.000,00	14.870,00	0,24	343.341,76	0,00
	92.950,56	77.450,56	0,00	0,00	0,00	77.450,56	0,00	0,00	0,00	77.450,56	0,00
Desporto e Lazer	102.759,00	185.596,18	31.932,50	88.952,50	1,43	96.643,68	31.932,50	88.308,00	1,44	97.288,18	0,00
Desporto Comunitário	62.325,06	149.361,34	31.932,50	88.952,50	1,43	60.408,84	31.932,50	88.308,00	1,44	61.053,34	0,00
Lazer	40.433,94	36.234,84	0,00	0,00	0,00	36.234,84	0,00	0,00	0,00	36.234,84	0,00
Encargos Especiais	340.354,89	324.404,89	36.276,37	108.872,31	1,75	215.532,58	36.276,37	108.872,31	1,77	215.532,58	0,00
Serviço da Dívida Interna	130.715,11	130.715,11	9.739,49	52.964,98	0,85	77.750,13	9.739,49	52.964,98	0,86	77.750,13	0,00
Outros Encargos Especiais	209.639,78	193.689,78	26.536,88	55.907,33	0,90	137.782,45	26.536,88	55.907,33	0,91	137.782,45	0,00
Reserva de Contingência	122.986,10	65.678,54	0,00	0,00	0,00	65.678,54	0,00	0,00	0,00	65.678,54	0,00
Reserva de Contingência	122.986,10	65.678,54	0,00	0,00	0,00	65.678,54	0,00	0,00	0,00	65.678,54	0,00
DESPESAS (INTRA-ORÇAMENTÁRIAS) (II)	0,00	0,00	0,00	0,00	0,00	0,00	0,00	0,00	0,00	0,00	0,00
TOTAL (III) = (I + II)	15.865.080,00	16.240.590,59	2.046.486,53	6.233.332,85	100,00	10.007.257,74	2.091.959,16	6.143.028,13	100,00	10.097.562,46	0,00

Nota: Durante o exercício, somente as despesas liquidadas são consideradas executadas. No encerramento do exercício, as despesas não liquidadas inscritas em restos a pagar processados são também consideradas executadas.

Dessa forma, para maior transparência, as despesas executadas estão segregadas em:

a) Despesas liquidadas, consideradas aquelas em que houve a entrega do material ou serviço, nos termos do art. 63 da Lei 4.320/64;

b) Despesas empenhadas mas não liquidadas, inscritas em Restos a Pagar processados, consideradas liquidadas no encerramento do exercício, por força do art.35, inciso II da Lei 4.320/64.

LEONICIO LEITE DE SOUSA
470.509.183-34
PREFEITO MUNICIPAL

MARCOS ONOFRE ARAÚJO RODRIGUES
046.177.573-50
CONTADOR CRC - PI 012053/O-0

FRED MARCIO CARVALHO DE OLIVEIRA
396.478.203-30
CONTROLADOR

FNTE: SCPI - Contabilidade (9.25.25.446), PREFEITURA MUNICIPAL DE PEDRO LAURENTINO

Portaria Nº 91 de 2020 - Mapeamento Atualizado 02/2020

MUNICÍPIO DE PEDRO LAURENTINO
RELATÓRIO RESUMIDO DA EXECUÇÃO ORÇAMENTÁRIA
DEMONSTRATIVO DA RECEITA CORRENTE LÍQUIDA
ORÇAMENTO FISCAL E DA SEGURIDADE SOCIAL
JUL/2019 A JUN/2020

RREO - ANEXO 3 (LRF, Art. 53, inciso I)

RS 1

ESPECIFICAÇÃO	EVOLUÇÃO DA RECEITA REALIZADA NOS ÚLTIMOS 12 MESES												TOTAL (ÚLTIMOS 12 MESES)	PREVISÃO ATUALIZADA
	JUL/2019	AGO/2019	SET/2019	OUT/2019	NOV/2019	DEZ/2019	JAN/2020	FEV/2020	MAR/2020	ABR/2020	MAI/2020	JUN/2020		
RECEITAS CORRENTES (I)	1.286.768,01	860.007,45	1.055.901,04	811.548,41	981.773,39	1.719.601,95	1.023.662,58	1.305.804,51	874.317,53	1.033.788,42	1.091.597,59	988.040,18	13.092.811,06	14.823.790,89
Impostos, Taxas e Contribuições de Melhoria	6.574,81	12.326,40	2.575,96	2.400,17	7.486,75	1.644,96	5.859,42	1.239,50	3.019,69	1.365,86	1.594,37	1.650,69	47.738,58	315.148,59
IPU	0,00	0,00	0,00	1.247,04	0,00	0,00	0,00	0,00	0,00	0,00	0,00	0,00	1.247,04	15.071,82
ISS	6.574,81	12.326,40	2.574,99	1.153,13	6.861,35	1.407,96	5.859,42	1.145,96	3.019,69	866,58	1.594,37	1.650,69	43.717,68	105.729,42
ITBI	0,00	0,00	0,00	0,00	625,40	0,00	0,00	0,00	0,00	0,00	0,00	0,00	625,40	15.071,82
IRRF	0,00	0,00	310,97	0,00	0,00	0,00	0,00	93,54	0,00	499,28	1.007,67	0,00	1.911,46	172.816,16
Outros Impostos, Taxas e Contribuições de Melhoria	0,00	0,00	0,00	0,00	0,00	237,00	0,00	0,00	0,00	0,00	0,00	0,00	237,00	6.459,37
Contribuições	0,00	0,00	0,00	0,00	0,00	49.106,82	0,00	0,00	0,00	0,00	0,00	0,00	49.106,82	70.259,64
Receita Patrimonial	672,79	463,99	338,92	390,12	3.004,25	-2.625,90	452,75	131,08	428,71	71,94	106,15	106,93	3.541,73	38.529,47
Rendimentos de Aplicação Financeira	672,79	463,99	338,92	390,12	3.004,25	-2.625,90	452,75	131,08	428,71	71,94	106,15	106,93	3.541,73	30.596,93
Outras Receitas Patrimoniais	0,00	0,00	0,00	0,00	0,00	0,00	0,00	0,00	0,00	0,00	0,00	0,00	0,00	7.932,54
Receita Agropecuária	0,00	0,00	0,00	0,00	0,00	0,00	0,00	0,00	0,00	0,00	0,00	0,00	0,00	0,00
Receita Industrial	0,00	0,00	0,00	0,00	0,00	0,00	0,00	0,00	0,00	0,00	0,00	0,00	0,00	0,00
Receita de Serviços	0,00	0,00	0,00	0,00	0,00	0,00	0,00	0,00	0,00	0,00	0,00	0,00	0,00	0,00
Transferências Correntes	1.279.520,41	847.217,06	1.052.986,16	808.758,12	971.282,39	1.671.476,07	1.017.350,41	1.304.433,93	870.869,13	1.032.350,62	1.089.897,07	986.282,56	12.932.423,93	14.221.931,63
Cota Parte do FPM	773.547,85	564.637,19	502.610,34	462.718,11	627.974,68	1.070.593,18	634.905,40	917.409,97	536.435,00	525.825,05	549.368,13	447.215,12	7.613.240,04	7.833.156,61
Cota Parte do KMS	60.136,59	50.293,82	54.235,17	65.963,16	47.330,72	55.368,86	59.699,62	55.488,88	39.642,45	56.854,83	37.804,29	54.454,98	637.279,37	512.215,44
Cota Parte do IPVA	4.106,87	1.003,85	946,66	1.344,44	1.559,93	498,54	4.220,36	2.492,64	4.567,55	-1.211,41	842,28	1.365,44	21.737,15	15.865,08
Cota Parte do ITR	5,00	128,57	635,50	1.666,02	272,71	0,00	0,00	0,00	0,00	0,00	0,00	0,00	2.707,80	2.266,44
Transferências da LC 87/1995	0,00	0,00	0,00	0,00	2.995,20	-2.995,20	0,00	0,00	0,00	0,00	0,00	0,00	0,00	1.133,22
Transferências da LC 61/1989	12,58	11,26	13,72	12,14	12,76	15,00	8,49	9,18	8,47	7,60	7,58	6,82	125,60	566,61
Transferências do FUNDEB	147.894,76	149.496,97	133.532,68	160.245,35	154.582,04	201.748,45	251.923,74	201.419,11	144.774,97	167.703,08	131.639,77	124.961,84	1.969.922,76	2.490.585,00
Outras Transferências Correntes	293.816,76	81.645,40	361.012,07	116.808,90	136.534,35	346.247,24	66.592,80	127.614,15	128.228,31	300.383,85	370.235,02	358.278,36	2.687.417,21	3.366.145,23
Outras Receitas Correntes	0,00	0,00	0,00	0,00	0,00	0,00	0,00	0,00	0,00	0,00	0,00	0,00	0,00	113.328,02
DEDUÇÕES (II)	105.076,55	123.011,89	111.496,15	106.069,39	135.115,58	161.165,59	138.920,94	194.579,72	118.657,92	113.093,44	117.434,44	100.333,98	1.524.955,59	1.618.646,12
Contribuição do Servidor para o Plano de Previdência	0,00	0,00	0,00	0,00	0,00	0,00	0,00	0,00	0,00	0,00	0,00	0,00	0,00	0,00
Compensação Financeira entre Regimes de Previdência	0,00	0,00	0,00	0,00	0,00	0,00	0,00	0,00	0,00	0,00	0,00	0,00	0,00	0,00
Dedução de Receita para Formação do Fundeb	105.076,55	123.011,89	111.496,15	106.069,39	135.115,58	161.165,59	138.920,94	194.579,72	118.657,92	113.093,44	117.434,44	100.333,98	1.524.955,59	1.618.646,12
RECEITA CORRENTE LÍQUIDA (I)-(II)	1.181.691,46	736.995,56	944.404,89	705.479,02	846.657,81	1.558.436,36	884.741,64	1.111.224,79	755.659,61	920.694,98	974.163,15	887.706,20	11.507.855,47	13.205.144,77
(-) Transferências obrigatórias da União relativas às emendas individuais (art. 166-A, § 1º, da CF) (IV)	0,00	0,00	0,00	0,00	0,00	0,00	0,00	0,00	0,00	0,00	0,00	0,00	0,00	0,00
RECEITA CORRENTE LÍQUIDA AJUSTADA PARA CÁLCULO DOS LIMITES DE ENDEVIDAMENTO (V) = (III - IV)	1.181.691,46	736.995,56	944.404,89	705.479,02	846.657,81	1.558.436,36	884.741,64	1.111.224,79	755.659,61	920.694,98	974.163,15	887.706,20	11.507.855,47	13.205.144,77
(-) Transferências obrigatórias da União relativas às emendas de bancada (art. 166, § 16, da CF) (V)	0,00	0,00	0,00	0,00	0,00	0,00	0,00	0,00	0,00	0,00	0,00	0,00	0,00	0,00
RECEITA CORRENTE LÍQUIDA AJUSTADA PARA CÁLCULO DOS LIMITES DA DESPESA COM PESSOAL (VII) = (V - VI)	1.181.691,46	736.995,56	944.404,89	705.479,02	846.657,81	1.558.436,36	884.741,64	1.111.224,79	755.659,61	920.694,98	974.163,15	887.706,20	11.507.855,47	13.205.144,77

RREO - ANEXO 3 (LRF, Art. 53, inciso I)

RS 1

ESPECIFICAÇÃO	EVOLUÇÃO DA RECEITA REALIZADA NOS ÚLTIMOS 12 MESES												TOTAL (ÚLTIMOS 12 MESES)	PREVISÃO ATUALIZADA
	JUL/2019	AGO/2019	SET/2019	OUT/2019	NOV/2019	DEZ/2019	JAN/2020	FEV/2020	MAR/2020	ABR/2020	MAI/2020	JUN/2020		
LEONICIO LEITE DE SOUSA														
470.509.183-34														
PREFEITO MUNICIPAL														
MARCOS ONOFRE ARAÚJO RODRIGUES														
046.177.573-50														
CONTADOR CRC - PI 012053/O-0														
FRED MARCIO CARVALHO DE OLIVEIRA														
396.478.203-30														
CONTROLADOR														

PREFEITURA MUNICIPAL DE PEDRO LAURENTINO
 RELATÓRIO RESUMIDO DA EXECUÇÃO ORÇAMENTÁRIA
 DEMONSTRATIVO DAS PARCERIAS PÚBLICO-PRIVADAS
 ORÇAMENTO FISCAL E DA SEGURIDADE SOCIAL
 PERÍODO: Janeiro a Agosto 2020/BIMESTRE Julho - Agosto

Page 1 of 1

RREO Anexo 13 (Lei nº 11.079, de 30.12.2004, arts. 22, 25 e 28)

RS 1

ESPECIFICAÇÃO	SALDO TOTAL EM 31 DE DEZEMBRO DO EXERCÍCIO ANTERIOR (a)	REGISTROS EFETUADOS EM 2020		SALDO TOTAL (b)
		NO BIMESTRE (d)	JAN A AGO (c)	
TOTAL DE ATIVOS	0,00	0,00	0,00	0,00
Ativos Constituídos pela SPE	0,00	0,00	0,00	0,00
TOTAL DE PASSIVOS	0,00	0,00	0,00	0,00
Obrigações decorrentes de Ativos Constituídos pela SPE	0,00	0,00	0,00	0,00
Provisões de PPP	0,00	0,00	0,00	0,00
Outros Passivos	0,00	0,00	0,00	0,00
ATOS POTENCIAIS PASSIVOS	0,00	0,00	0,00	0,00
Obrigações Contratuais	0,00	0,00	0,00	0,00
Riscos não Provisionados	0,00	0,00	0,00	0,00
Garantias Concedidas	0,00	0,00	0,00	0,00
Outros Passivos Contingentes	0,00	0,00	0,00	0,00

ESPECIFICAÇÃO	2019	2020	2021	2022	2023	2024	2025	2026	2027	2028	2029
Do Ente Federado	0,00	0,00	0,00	0,00	0,00	0,00	0,00	0,00	0,00	0,00	0,00
Das Estatais Não-Dependentes	0,00	0,00	0,00	0,00	0,00	0,00	0,00	0,00	0,00	0,00	0,00
TOTAL DAS DESPESAS DE PPP DO ENTE FEDERADO(I) = (I.1 + I.2)	0,00	0,00	0,00	0,00	0,00	0,00	0,00	0,00	0,00	0,00	0,00
TOTAL DAS DESPESAS DE PPP DAS ESTATAIS NÃO DEPENDENTES	0,00	0,00	0,00	0,00	0,00	0,00	0,00	0,00	0,00	0,00	0,00
TOTAL DAS DESPESAS DE PPP (III) = (I + II)	0,00	0,00	0,00	0,00	0,00	0,00	0,00	0,00	0,00	0,00	0,00
RECEITA CORRENTE LÍQUIDA (RCL) (IV)	0,00	0,00	0,00	0,00	0,00	0,00	0,00	0,00	0,00	0,00	0,00
TOTAL DAS DESPESAS CONSIDERADAS PARA O LIMITE = (I + II + III)	0,00	0,00	0,00	0,00	0,00	0,00	0,00	0,00	0,00	0,00	0,00
TOTAL DAS DESPESAS CONSIDERADAS PARA O LIMITE / RCL	0,00	0,00	0,00	0,00	0,00	0,00	0,00	0,00	0,00	0,00	0,00

LEONCIO LEITE DE SOUSA
 470.509.183-34
 PREFEITO MUNICIPAL

MARCOS ONOFRE ARAÚJO RODRIGUES
 046.177.573-50
 CONTADOR CRC - PI 012053/O-0

FRED MARCIO CARVALHO DE OLIVEIRA
 396.478.203-30
 CONTROLADOR

FONTE: SCPI - Contabilidade [9.25.25.446], PREFEITURA MUNICIPAL DE PEDRO LAURENTINO

Portaria Nº 91 de 2020 - Mapeamento Atualizado 02/2020

MUNICÍPIO DE PEDRO LAURENTINO
 RELATÓRIO RESUMIDO DA EXECUÇÃO ORÇAMENTÁRIA

DEMONSTRATIVO DAS RECEITAS E DESPESAS COM MANUTENÇÃO E DESENVOLVIMENTO DO ENSINO - MDE - MUNICÍPIOS
 ORÇAMENTO FISCAL E DA SEGURIDADE SOCIAL
 PERÍODO: Janeiro a Junho 2020/BIMESTRE Maio - Junho

Page 1 of 4

RREO Anexo 8 (LDB, Art. 72)

RS 1

RECEITA RESULTANTE DE IMPOSTOS (caput do art. 212 da Constituição)	PREVISÃO INICIAL	PREVISÃO ATUALIZADA (a)	RECEITAS REALIZADAS	
			JAN A JUN	(c) = (b/a)x100 (%)
			RECEITAS DO ENSINO	
1- RECEITA DE IMPOSTOS	308.689,22	308.689,22	14.729,53	4,77
1.1- Receita Resultante do Imposto sobre a Propriedade Predial e Territorial Urbana (IPTU)	15.071,82	15.071,82	0,00	0,00
1.1.1- IPTU	11.332,20	11.332,20	0,00	0,00
1.1.2- Multas, Juros de Mora, Dívida Ativa e Outros Encargos do IPTU	3.739,62	3.739,62	0,00	0,00
1.2- Receita Resultante do Imposto sobre Transmissão Inter Vivos (ITBI)	15.071,82	15.071,82	0,00	0,00
1.2.1- ITBI	11.332,20	11.332,20	0,00	0,00
1.2.2- Multas, Juros de Mora, Dívida Ativa e Outros Encargos do ITBI	3.739,62	3.739,62	0,00	0,00
1.3- Receita Resultante do Imposto sobre Serviços de Qualquer Natureza (ISS)	105.729,42	105.729,42	13.129,04	12,42
1.3.1- ISS	101.989,80	101.989,80	13.129,04	12,87
1.3.2- Multas, Juros de Mora, Dívida Ativa e Outros Encargos do ISS	3.739,62	3.739,62	0,00	0,00
1.4- Receita Resultante do Imposto de Renda Retido na Fonte (IRRF)	172.816,16	172.816,16	1.600,49	0,93
2- RECEITA DE TRANSFERÊNCIAS CONSTITUCIONAIS E LEGAIS	8.365.203,40	8.365.203,40	3.927.428,72	46,95
2.1- Cota-Parte FPM	7.833.156,61	7.833.156,61	3.611.158,67	46,10
2.1.1- Parcela referente à CF, art. 159, I, alínea b	7.561.183,81	7.561.183,81	3.611.158,67	47,76
2.1.2- Parcela referente à CF, art. 159, I, alínea d	101.989,80	101.989,80	0,00	0,00
2.1.3- Parcela referente à CF, art. 159, I, alínea e	169.983,00	169.983,00	0,00	0,00
2.2- Cota-Parte ICMS	512.215,44	512.215,44	303.945,05	59,34
2.3- ICMS-Desoneração (L.C. nº 87/1996)	1.133,22	1.133,22	0,00	0,00
2.4- Cota-Parte IPI-Exportação	566,61	566,61	48,14	8,50
2.5- Cota-Parte ITR	2.266,44	2.266,44	0,00	0,00
2.6- Cota-Parte IPVA	15.865,08	15.865,08	12.276,86	77,38
2.7- Cota-Parte IOF-Ouro	0,00	0,00	0,00	0,00
3- TOTAL DA RECEITA DE IMPOSTOS (1 + 2)	8.673.892,62	8.673.892,62	3.942.158,25	45,45

RECEITAS ADICIONAIS PARA FINANCIAMENTO DO ENSINO	PREVISÃO INICIAL	PREVISÃO ATUALIZADA (a)	RECEITAS REALIZADAS	
			JAN A JUN	(c) = (b/a)x100 (%)
4- RECEITA DA APLICAÇÃO FINANCEIRA DE OUTROS RECURSOS DE IMPOSTOS VINCULADOS AO ENSINO	0,00	0,00	0,00	0,00
5- RECEITA DE TRANSFERÊNCIAS DO FNDE	616.555,87	616.555,87	57.486,68	9,32
5.1- Transferências do Salário-Educação	124.654,20	124.654,20	15.450,69	12,39
5.2- Transferências Diretas - PDDE	33.996,60	33.996,60	0,00	0,00
5.3- Transferências Diretas - PNAE	94.057,26	94.057,26	22.079,00	23,47
5.4- Transferências Diretas - PNATE	109.922,34	109.922,34	19.926,15	18,13
5.5- Outras Transferências do FNDE	252.328,66	252.328,66	0,00	0,00
5.6- Aplicação Financeira dos Recursos do FNDE	1.596,81	1.596,81	30,84	1,93
6- RECEITA DE TRANSFERÊNCIAS DE CONVÊNIOS	407.959,20	407.959,20	0,00	0,00
6.1- Transferências de Convênios	407.959,20	407.959,20	0,00	0,00
6.2- Aplicação Financeira dos Recursos de Convênios	0,00	0,00	0,00	0,00
7- RECEITA DE OPERAÇÕES DE CRÉDITO	0,00	0,00	0,00	0,00
8- OUTRAS RECEITAS PARA FINANCIAMENTO DO ENSINO	0,00	0,00	0,00	0,00
9- TOTAL DAS RECEITAS ADICIONAIS PARA FINANCIAMENTO DO ENSINO (4 + 5 + 6 + 7 + 8)	1.024.515,07	1.024.515,07	57.486,68	5,61

PEDRO LAURENTINO - PI

Publicações
 Obrigatórias

MUNICÍPIO DE PEDRO LAURENTINO
RELATÓRIO RESUMIDO DA EXECUÇÃO ORÇAMENTÁRIA

DEMONSTRATIVO DAS RECEITAS E DESPESAS COM MANUTENÇÃO E DESENVOLVIMENTO DO ENSINO - MDE - MUNICÍPIOS
ORÇAMENTO FISCAL E DA SEGURIDADE SOCIAL

PERÍODO: Janeiro a Junho 2020/BIMESTRE Maio - Junho

RREO Anexo 8 (LDB, Art. 72)

R\$ 1

FUNDEB							
RECEITAS DO FUNDEB	PREVISÃO INICIAL	PREVISÃO ATUALIZADA (a)	RECEITAS REALIZADAS				
			JAN A JUN (b)	(c) = (b/a)x100 (%)			
10- RECEITAS DESTINADAS AO FUNDEB	1.618.646,12	1.618.646,12	783.020,44	48,38			
10.1- Cota-Parte FPM Destinada ao FUNDEB (20% de 2.1.1)	1.512.236,76	1.512.236,76	722.231,55	47,76			
10.2- Cota-Parte ICMS Destinada ao FUNDEB (20% de 2.2)	102.443,09	102.443,09	60.788,89	59,34			
10.3- ICMS-Desoneração Destinada ao FUNDEB (20% de 2.3)	226,64	226,64	0,00	0,00			
10.4- Cota-Parte IPI-Exportação Destinada ao FUNDEB (20% de 2.4)	113,32	113,32	0,00	0,00			
10.5- Cota-Parte ITR Destinada ao FUNDEB (20% de 2.5)	453,29	453,29	0,00	0,00			
10.6- Cota-Parte IPVA Destinada ao FUNDEB (20% de 2.6)	3.173,02	3.173,02	0,00	0,00			
11- RECEITAS RECEBIDAS DO FUNDEB	2.494.665,00	2.494.665,00	1.022.643,63	40,99			
11.1- Transferências de Recursos do FUNDEB	1.909.385,00	1.909.385,00	722.593,14	37,87			
11.2- Complementação da União ao FUNDEB	581.200,00	581.200,00	299.429,37	51,52			
11.3- Receita de Aplicação Financeira dos Recursos do FUNDEB	4.080,00	4.080,00	221,12	5,42			
12- RESULTADO LÍQUIDO DAS TRANSFERÊNCIAS DO FUNDEB (11.1 + 11.2 + 11.3)	290.738,88	290.738,88	-60.027,30	-20,65			
DESPESAS DO FUNDEB	DOTAÇÃO INICIAL	DOTAÇÃO ATUALIZADA (d)	DESPESAS EMPENHADAS		DESPESAS LIQUIDADAS		INSCRITAS EM RESTOS A PAGAR NÃO PROCESSADOS (f)
			JAN A JUN (e)	% (f)=(e/d)x100	JAN A JUN (g)	% (h)=(g/d)x100	
13- PAGAMENTO DOS PROFISSIONAIS DO MAGISTÉRIO	1.602.567,40	1.602.567,40	852.299,05	53,18	852.299,05	53,18	0,00
13.1- Com Educação Infantil	27.195,24	27.195,24	0,00	0,00	0,00	0,00	0,00
13.2- Com Ensino Fundamental	1.575.372,16	1.575.372,16	852.299,05	54,10	852.299,05	54,10	0,00
14- OUTRAS DESPESAS	892.097,60	892.097,60	313.404,24	35,25	313.404,24	35,25	0,00
14.1- Com Educação Infantil	53.102,23	53.102,23	0,00	0,00	0,00	0,00	0,00
14.2- Com Ensino Fundamental	838.995,37	838.995,37	313.404,24	37,49	313.404,24	37,49	0,00
15- TOTAL DAS DESPESAS DO FUNDEB (13 + 14)	2.494.665,00	2.494.665,00	1.165.703,29	46,78	1.165.703,29	46,78	0,00
DEDUÇÕES PARA FINS DE LIMITE DO FUNDEB							Valor
16- RESTOS A PAGAR INSCRITOS NO EXERCÍCIO SEM DISPONIBILIDADE FINANCEIRA DE RECURSOS DO FUNDEB							0,00
16.1 - FUNDEB 60%							0,00
16.2 - FUNDEB 40%							0,00
17- DESPESAS CUSTEADAS COM O SUPERÁVIT FINANCEIRO, DO EXERCÍCIO ANTERIOR, DO FUNDEB							0,00
17.1 - FUNDEB 60%							0,00
17.2 - FUNDEB 40%							0,00
18- TOTAL DAS DEDUÇÕES CONSIDERADAS PARA FINS DE LIMITE DO FUNDEB (16 + 17)							0,00
INDICADORES DO FUNDEB							Valor
19- TOTAL DAS DESPESAS DO FUNDEB PARA FINS DE LIMITE (15 - 18)							1.165.703,29
19.1 - Mínimo de 60% do FUNDEB na Remuneração do Magistério (13 - (16.1 + 17.1)) / (11) x 100) %							83,34
19.2 - Máximo de 40% em Despesa com MDE, que não Remuneração do Magistério (14 - (16.2 + 17.2)) / (11) x 100) %							30,65
19.3 - Máximo de 5% não Aplicado no Exercício (100 - (19.1 + 19.2)) %							-13,99
CONTROLE DA UTILIZAÇÃO DE RECURSOS NO EXERCÍCIO SUBSEQUENTE							Valor
20- RECURSOS RECEBIDOS DO FUNDEB EM 2019 QUE NÃO FORAM UTILIZADOS							-155.795,85
21- DESPESAS CUSTEADAS COM O SALDO DO ITEM 20 ATÉ O 1º TRIMESTRE DE 2020							0,00

MUNICÍPIO DE PEDRO LAURENTINO
RELATÓRIO RESUMIDO DA EXECUÇÃO ORÇAMENTÁRIA

DEMONSTRATIVO DAS RECEITAS E DESPESAS COM MANUTENÇÃO E DESENVOLVIMENTO DO ENSINO - MDE - MUNICÍPIOS
ORÇAMENTO FISCAL E DA SEGURIDADE SOCIAL

PERÍODO: Janeiro a Junho 2020/BIMESTRE Maio - Junho

RREO Anexo 8 (LDB, Art. 72)

R\$ 1

DESPESAS COM MANUTENÇÃO E DESENVOLVIMENTO DO ENSINO - MDE - CUSTEADAS COM A RECEITA RESULTANTE DE IMPOSTOS E RECURSOS DO FUNDEB							
DESPESAS COM AÇÕES TÍPICAS DE MDE	DOTAÇÃO INICIAL	DOTAÇÃO ATUALIZADA (d)	DESPESAS EMPENHADAS		DESPESAS LIQUIDADAS		INSCRITAS EM RESTOS A PAGAR NÃO PROCESSADOS (f)
			JAN A JUN (e)	% (f)=(e/d)x100	JAN A JUN (g)	% (h)=(g/d)x100	
22- EDUCAÇÃO INFANTIL	123.359,83	123.359,83	0,00	0,00	0,00	0,00	0,00
22.1 - Creche	62.502,91	62.502,91	0,00	0,00	0,00	0,00	0,00
22.1.1- Despesas Custeadas com Recursos do FUNDEB	19.440,55	19.440,55	0,00	0,00	0,00	0,00	0,00
22.1.2- Despesas Custeadas com Outros Recursos de Impostos	43.062,36	43.062,36	0,00	0,00	0,00	0,00	0,00
22.2 - Pré-escola	60.856,92	60.856,92	0,00	0,00	0,00	0,00	0,00
22.2.1- Despesas Custeadas com Recursos do FUNDEB	60.856,92	60.856,92	0,00	0,00	0,00	0,00	0,00
22.2.2- Despesas Custeadas com Outros Recursos de Impostos	0,00	0,00	0,00	0,00	0,00	0,00	0,00
23- ENSINO FUNDAMENTAL	3.208.342,67	3.276.270,17	1.622.881,81	49,53	1.622.881,81	49,53	0,00
23.1- Despesas Custeadas com Recursos do FUNDEB	2.414.367,53	2.414.367,53	1.165.703,29	48,34	1.165.703,29	48,34	0,00
23.2- Despesas Custeadas com Outros Recursos de Impostos	793.975,14	864.902,64	457.178,52	57,62	457.178,52	57,62	0,00
24- ENSINO MÉDIO	0,00	0,00	0,00	0,00	0,00	0,00	0,00
25- ENSINO SUPERIOR	0,00	0,00	0,00	0,00	0,00	0,00	0,00
26- ENSINO PROFISSIONAL NÃO INTEGRADO AO ENSINO REGULAR	0,00	0,00	0,00	0,00	0,00	0,00	0,00
27- OUTRAS	0,00	0,00	0,00	0,00	0,00	0,00	0,00
28- TOTAL DAS DESPESAS COM AÇÕES TÍPICAS DE MDE (22 + 23 + 24 + 25 + 26 + 27)	3.331.702,50	3.399.630,00	1.622.881,81	47,74	1.622.881,81	47,74	0,00
DEDUÇÕES CONSIDERADAS PARA FINS DE LIMITE CONSTITUCIONAL							Valor
29- RESULTADO LÍQUIDO DAS TRANSFERÊNCIAS DO FUNDEB = (12)							-60.027,30
30- DESPESAS CUSTEADAS COM A COMPLEMENTAÇÃO DO FUNDEB NO EXERCÍCIO							311.404,31
31- DESPESAS CUSTEADAS COM O SUPERÁVIT FINANCEIRO, DO EXERCÍCIO ANTERIOR, DO FUNDEB							0,00
32- DESPESAS CUSTEADAS COM O SUPERÁVIT FINANCEIRO, DO EXERCÍCIO ANTERIOR, DE OUTROS RECURSOS DE IMPOSTOS							0,00
33- RESTOS A PAGAR INSCRITOS NO EXERCÍCIO SEM DISPONIBILIDADE FINANCEIRA DE RECURSOS DE IMPOSTOS VINCULADOS AO ENSINO							0,00
34- CANCELAMENTO, NO EXERCÍCIO, DE RESTOS A PAGAR INSCRITOS COM DISPONIBILIDADE FINANCEIRA DE RECURSOS DE IMPOSTOS VINCULADOS AO ENSINO = (44 j)							0,00
35- TOTAL DAS DEDUÇÕES CONSIDERADAS PARA FINS DE LIMITE CONSTITUCIONAL (29 + 30 + 31 + 32 + 33 + 34)							251.377,01
36- TOTAL DAS DESPESAS PARA FINS DE LIMITE ((22 + 23) + (35))							1.371.504,80
37- PERCENTUAL DE APLICAÇÃO EM MDE SOBRE A RECEITA LÍQUIDA DE IMPOSTOS ((36) / (3) x 100) % 6 - LIMITE CONSTITUCIONAL 25%							34,79
OUTRAS INFORMAÇÕES PARA CONTROLE							
OUTRAS DESPESAS CUSTEADAS COM RECEITAS ADICIONAIS PARA FINANCIAMENTO DO ENSINO	DOTAÇÃO INICIAL	DOTAÇÃO ATUALIZADA (d)	DESPESAS EMPENHADAS		DESPESAS LIQUIDADAS		INSCRITAS EM RESTOS A PAGAR NÃO PROCESSADOS (f)
			JAN A JUN (e)	% (f)=(e/d)x100	JAN A JUN (g)	% (h)=(g/d)x100	
38- DESPESAS CUSTEADAS COM A APLICAÇÃO FINANCEIRA DE OUTROS RECURSOS DE IMPOSTOS VINCULADOS AO ENSINO	0,00	0,00	0,00	0,00	0,00	0,00	0,00
39- DESPESAS CUSTEADAS COM A CONTRIBUIÇÃO SOCIAL DO SALÁRIO-EDUCAÇÃO	125.169,30	125.569,30	14.522,92	11,57	14.522,92	11,57	0,00
40- DESPESAS CUSTEADAS COM OPERAÇÕES DE CRÉDITO	0,00	0,00	0,00	0,00	0,00	0,00	0,00
41- DESPESAS CUSTEADAS COM OUTRAS RECEITAS PARA FINANCIAMENTO DO ENSINO	1.349.502,25	924.174,25	41.065,81	4,44	41.065,81	4,44	0,00
42- TOTAL DAS DESPESAS CUSTEADAS COM RECEITAS ADICIONAIS PARA FINANCIAMENTO DO ENSINO (38+ 39 + 40 + 41)	1.474.671,55	1.049.743,55	55.588,73	5,30	55.588,73	5,30	0,00
43- TOTAL GERAL DAS DESPESAS COM EDUCAÇÃO (28 + 42)	4.806.374,05	4.449.373,55	1.678.470,54	37,72	1.678.470,54	37,72	0,00

MUNICÍPIO DE PEDRO LAURENTINO
RELATÓRIO RESUMIDO DA EXECUÇÃO ORÇAMENTÁRIA
DEMONSTRATIVO DAS RECEITAS E DESPESAS COM MANUTENÇÃO E DESENVOLVIMENTO DO ENSINO - MDE - MUNICÍPIOS
ORÇAMENTO FISCAL E DA SEGURIDADE SOCIAL
PERÍODO: Janeiro a Junho 2020/BIMESTRE Maio - Junho

Page 4 of 4

RREO Anexo 8 (LDB, Art. 72)

R\$ 1

RESTOS A PAGAR INSCRITOS COM DISPONIBILIDADE FINANCEIRA DE RECURSOS DE IMPOSTOS VINCULADOS AO ENSINO	SALDO ATÉ O BIMESTRE	CANCELADO EM 2020(I)
44- RESTOS A PAGAR DE DESPESAS COM MDE	147.866,66	0,00
44.1 - Executadas com Recursos de Impostos Vinculados ao Ensino	0,00	0,00
44.2 - Executadas com Recursos do FUNDEB	147.866,66	0,00
CONTROLE DA DISPONIBILIDADE FINANCEIRA		FUNDEB
45- DISPONIBILIDADE FINANCEIRA EM 31 DE DEZEMBRO DE 2019	160.946,29	836,06
46- (+) INGRESSO DE RECURSOS ATÉ O BIMESTRE (Orçamentário)	1.022.422,51	15.450,69
47- (-) PAGAMENTOS EFETUADOS ATÉ O BIMESTRE	1.334.578,77	14.522,92
47.1 (-) Orçamento do Exercício	1.165.703,29	14.522,92
47.2 (-) Restos a Pagar	168.875,48	0,00
48- (+) RECEITA DE APLICAÇÃO FINANCEIRA DOS RECURSOS ATÉ O BIMESTRE	221,12	12,82
49- (-) DISPONIBILIDADE FINANCEIRA ATÉ O BIMESTRE	-150.988,85	1.776,65
50- (+) AJUSTES	158.062,02	0,00
50.1 (+) Retenções	155.522,32	0,00
50.2 (-) Valores a recuperar	-2.539,70	0,00
50.3 (+) Outros valores extrajornamentais	0,00	0,00
50.4 (-) Conciliação Bancária	0,00	0,00
51- (=) SALDO FINANCEIRO CONCILIADO	7.073,17	1.776,65

LEONCIO LEITE DE SOUSA
470.509.183-34
PREFEITO MUNICIPAL

MARCOS ONOFRE ARAÚJO RODRIGUES
046.177.573-50
CONTADOR CRC - PI 012053/O-0

FRED MARCIO CARVALHO DE OLIVEIRA
396.478.203-30
CONTROLADOR

1) Limites mínimos anuais a serem cumpridos no encerramento do exercício.

2) Art. 21, § 2º, Lei 11.494/2007: Até 5% dos recursos recebidos à conta dos Fundos, inclusive relativos à complementação da União recebidos nos termos do § 1º do art. 6º desta Lei, poderão ser utilizados no 1º trimestre do exercício imediatamente subsequente, mediante abertura de crédito adicional.()

3) Caput do artigo 21.2 da CF/1988

4) Os valores referentes à parcela dos Restos a Pagar inscritos com disponibilidade financeira vinculada à educação deverão ser informados somente no RREO do último bimestre do exercício.

5) Limites mínimos anuais a serem cumpridos no encerramento do exercício, no âmbito de atuação prioritária, conforme LDB, art. 11, V.

6) Nos cinco primeiros bimestres do exercício o acompanhamento poderá ser feito com base na despesa empenhada ou na despesa

7) Essa coluna poderá ser apresentada somente no último bimestre

MUNICÍPIO DE PEDRO LAURENTINO
DEMONSTRATIVOS DAS RECEITAS E DESPESAS PREVIDENCIÁRIAS
DO REGIME PRÓPRIO DOS SERVIDORES PÚBLICOS
PERÍODO: Janeiro a Junho 2020/BIMESTRE Maio - Junho

1 of 4

RREO ANEXO 4 (LRF, art. 53, inciso II)

R\$ 1

RECEITAS PREVIDENCIÁRIAS - RPPS	PLANO PREVIDENCIÁRIO		RECEITAS REALIZADAS	
	PREVISÃO INICIAL	PREVISÃO ATUALIZADA	Jan a Jun 2020	Jan a Jun 2019
RECEITAS CORRENTES (I)	0,00	0,00	0,00	0,00
Receita de Contribuições dos Segurados	0,00	0,00	0,00	0,00
Civil	0,00	0,00	0,00	0,00
Ativo	0,00	0,00	0,00	0,00
Inativo	0,00	0,00	0,00	0,00
Pensionista	0,00	0,00	0,00	0,00
Militar	0,00	0,00	0,00	0,00
Ativo	0,00	0,00	0,00	0,00
Inativo	0,00	0,00	0,00	0,00
Pensionista	0,00	0,00	0,00	0,00
Receita de Contribuições Patronais	0,00	0,00	0,00	0,00
Civil	0,00	0,00	0,00	0,00
Ativo	0,00	0,00	0,00	0,00
Inativo	0,00	0,00	0,00	0,00
Pensionista	0,00	0,00	0,00	0,00
Militar	0,00	0,00	0,00	0,00
Ativo	0,00	0,00	0,00	0,00
Inativo	0,00	0,00	0,00	0,00
Pensionista	0,00	0,00	0,00	0,00
Receita Patrimonial	0,00	0,00	0,00	0,00
Receitas Imobiliárias	0,00	0,00	0,00	0,00
Receitas de Valores Mobiliários	0,00	0,00	0,00	0,00
Outras Receitas Patrimoniais	0,00	0,00	0,00	0,00
Receita de Serviços	0,00	0,00	0,00	0,00
Outras Receitas Correntes	0,00	0,00	0,00	0,00
Compensação Previdenciária do RGPS para o RPPS	0,00	0,00	0,00	0,00
Aportes Periódicos para Amortização de Déficit Atuarial do RPPS (II)	0,00	0,00	0,00	0,00
Demais Receitas Correntes	0,00	0,00	0,00	0,00
RECEITAS DE CAPITAL (III)	0,00	0,00	0,00	0,00
Alienação de Bens, Direitos e Ativos	0,00	0,00	0,00	0,00
Amortização de Empréstimos	0,00	0,00	0,00	0,00
Outras Receitas de Capital	0,00	0,00	0,00	0,00
TOTAL DAS RECEITAS PREVIDENCIÁRIAS RPPS - (IV) = (I + III - II)	0,00	0,00	0,00	0,00

FONTE: SCPI - Contabilidade (9.25.25.446), PREFEITURA MUNICIPAL DE PEDRO LAURENTINO

Portaria Nº 91 de 2020 - Mapeamento Atualizado 02/2020

MUNICÍPIO DE PEDRO LAURENTINO
DEMONSTRATIVOS DAS RECEITAS E DESPESAS PREVIDENCIÁRIAS
 DO REGIME PRÓPRIO DOS SERVIDORES PÚBLICOS
 PERÍODO: Janeiro a Junho 2020/BIMESTRE Maio - Junho

2 of 4

RREO (ANEXO 4 (LRF, art. 53, inciso II)

RS 1

DESPESAS PREVIDENCIÁRIAS - RPPS	DOTAÇÃO INICIAL	DOTAÇÃO ATUALIZADA	DESPESAS EMPENHADAS		DESPESAS LIQUIDADAS		INSCRITAS EM RESTOS A PAGAR NÃO PROCESSADOS	
			Jan a Jun 2020	Jan a Jun 2019	Jan a Jun 2020	Jan a Jun 2019	Em 2020	Em 2019
Benefícios - Civil	0,00	0,00	0,00	0,00	0,00	0,00	0,00	0,00
Aposentadorias	0,00	0,00	0,00	0,00	0,00	0,00	0,00	0,00
Pensões	0,00	0,00	0,00	0,00	0,00	0,00	0,00	0,00
Outros Benefícios Previdenciários	0,00	0,00	0,00	0,00	0,00	0,00	0,00	0,00
Benefícios - Militar	0,00	0,00	0,00	0,00	0,00	0,00	0,00	0,00
Reformas	0,00	0,00	0,00	0,00	0,00	0,00	0,00	0,00
Pensões	0,00	0,00	0,00	0,00	0,00	0,00	0,00	0,00
Outros Benefícios Previdenciários	0,00	0,00	0,00	0,00	0,00	0,00	0,00	0,00
Outras Despesas Previdenciárias	0,00	0,00	0,00	0,00	0,00	0,00	0,00	0,00
Compensação Previdenciária do RPPS para o RGPS	0,00	0,00	0,00	0,00	0,00	0,00	0,00	0,00
Demais Despesas Previdenciárias	0,00	0,00	0,00	0,00	0,00	0,00	0,00	0,00
TOTAL DAS DESPESAS PREVIDENCIÁRIAS RPPS (V)	0,00	0,00	0,00	0,00	0,00	0,00	0,00	0,00
RESULTADO PREVIDENCIÁRIO (VI) = (IV - V)	0,00	0,00	0,00	0,00	0,00	0,00	0,00	0,00
RECURSOS RPPS ARRECADADOS EM EXERCÍCIOS ANTERIORES						PREVISÃO ORÇAMENTÁRIA		
VALOR						0,00		
RESERVA ORÇAMENTÁRIA DO RPPS						PREVISÃO ORÇAMENTÁRIA		
VALOR						0,00		
APORTES DE RECURSOS PARA O PLANO PREVIDENCIÁRIO DO RPPS						APORTES REALIZADOS		
Plano de Amortização - Contribuição Patronal Suplementar						0,00		
Plano de Amortização - Aporte Periódico de Valores Predefinidos						0,00		
Outros Aportes para o RPPS						0,00		
Recursos para Cobertura de Déficit Financeiro						0,00		
BENS E DIREITOS DO RPPS						PERÍODO DE REFERÊNCIA		
						Em 2020		Em 2019
Caixa e Equivalentes de Caixa						0,00		0,00
Investimentos e Aplicações						0,00		0,00
Outros Bens e Direitos						0,00		0,00
PLANO FINANCEIRO								
RECEITAS PREVIDENCIÁRIAS - RPPS			PREVISÃO INICIAL	PREVISÃO ATUALIZADA	RECEITAS REALIZADAS			
					Jan a Jun 2020		Jan a Jun 2019	
RECEITAS CORRENTES (VII)			0,00	0,00	0,00		0,00	

FONTE: SCPI - Contabilidade [9.25.25.446], PREFEITURA MUNICIPAL DE PEDRO LAURENTINO

Portaria Nº 91 de 2020 - Mapeamento Atualizado 02/2020

MUNICÍPIO DE PEDRO LAURENTINO
DEMONSTRATIVOS DAS RECEITAS E DESPESAS PREVIDENCIÁRIAS
 DO REGIME PRÓPRIO DOS SERVIDORES PÚBLICOS
 PERÍODO: Janeiro a Junho 2020/BIMESTRE Maio - Junho

3 of 4

RREO (ANEXO 4 (LRF, art. 53, inciso II)

RS 1

Recorta de Contribuições dos Segurados	0,00	0,00	0,00	0,00	0,00	0,00	0,00	
Civil	0,00	0,00	0,00	0,00	0,00	0,00	0,00	
Ativo	0,00	0,00	0,00	0,00	0,00	0,00	0,00	
Inativo	0,00	0,00	0,00	0,00	0,00	0,00	0,00	
Pensionista	0,00	0,00	0,00	0,00	0,00	0,00	0,00	
Militar	0,00	0,00	0,00	0,00	0,00	0,00	0,00	
Ativo	0,00	0,00	0,00	0,00	0,00	0,00	0,00	
Inativo	0,00	0,00	0,00	0,00	0,00	0,00	0,00	
Pensionista	0,00	0,00	0,00	0,00	0,00	0,00	0,00	
Recorta de Contribuições Patronais	0,00	0,00	0,00	0,00	0,00	0,00	0,00	
Civil	0,00	0,00	0,00	0,00	0,00	0,00	0,00	
Ativo	0,00	0,00	0,00	0,00	0,00	0,00	0,00	
Inativo	0,00	0,00	0,00	0,00	0,00	0,00	0,00	
Pensionista	0,00	0,00	0,00	0,00	0,00	0,00	0,00	
Militar	0,00	0,00	0,00	0,00	0,00	0,00	0,00	
Ativo	0,00	0,00	0,00	0,00	0,00	0,00	0,00	
Inativo	0,00	0,00	0,00	0,00	0,00	0,00	0,00	
Pensionista	0,00	0,00	0,00	0,00	0,00	0,00	0,00	
Recorta Patrimonial	0,00	0,00	0,00	0,00	0,00	0,00	0,00	
Recostas Imobiliárias	0,00	0,00	0,00	0,00	0,00	0,00	0,00	
Recostas de Valores Mobiliários	0,00	0,00	0,00	0,00	0,00	0,00	0,00	
Outras Recostas Patrimoniais	0,00	0,00	0,00	0,00	0,00	0,00	0,00	
Recostas de Serviços	0,00	0,00	0,00	0,00	0,00	0,00	0,00	
Outras Recostas Correntes	0,00	0,00	0,00	0,00	0,00	0,00	0,00	
Compensação Previdenciária do RGPS para o RPPS	0,00	0,00	0,00	0,00	0,00	0,00	0,00	
Demais Recostas Correntes	0,00	0,00	0,00	0,00	0,00	0,00	0,00	
RECEITAS DE CAPITAL (VIII)	0,00	0,00	0,00	0,00	0,00	0,00	0,00	
Alienação de Bens, Direitos e Ativos	0,00	0,00	0,00	0,00	0,00	0,00	0,00	
Amortização de Empréstimos	0,00	0,00	0,00	0,00	0,00	0,00	0,00	
Outras Receitas de Capital	0,00	0,00	0,00	0,00	0,00	0,00	0,00	
TOTAL DAS RECEITAS PREVIDENCIÁRIAS RPPS - (IX) = (VII + VIII)	0,00	0,00	0,00	0,00	0,00	0,00	0,00	
DESPESAS PREVIDENCIÁRIAS - RPPS	DOTAÇÃO INICIAL	DOTAÇÃO ATUALIZADA	DESPESAS EMPENHADAS		DESPESAS LIQUIDADAS		INSCRITAS EM RESTOS A PAGAR NÃO PROCESSADOS	
			Jan a Jun 2020	Jan a Jun 2019	Jan a Jun 2020	Jan a Jun 2019	Em 2020	Em 2019
Benefícios - Civil	0,00	0,00	0,00	0,00	0,00	0,00	0,00	
Aposentadorias	0,00	0,00	0,00	0,00	0,00	0,00	0,00	
Pensões	0,00	0,00	0,00	0,00	0,00	0,00	0,00	
Outros Benefícios Previdenciários	0,00	0,00	0,00	0,00	0,00	0,00	0,00	
Benefícios - Militar	0,00	0,00	0,00	0,00	0,00	0,00	0,00	
Reformas	0,00	0,00	0,00	0,00	0,00	0,00	0,00	
Pensões	0,00	0,00	0,00	0,00	0,00	0,00	0,00	
Outros Benefícios Previdenciários	0,00	0,00	0,00	0,00	0,00	0,00	0,00	
Outras Despesas Previdenciárias	0,00	0,00	0,00	0,00	0,00	0,00	0,00	

FONTE: SCPI - Contabilidade [9.25.25.446], PREFEITURA MUNICIPAL DE PEDRO LAURENTINO

Portaria Nº 91 de 2020 - Mapeamento Atualizado 02/2020

MUNICÍPIO DE PEDRO LAURENTINO
DEMONSTRATIVOS DAS RECEITAS E DESPESAS PREVIDENCIÁRIAS
DO REGIME PRÓPRIO DOS SERVIDORES PÚBLICOS
PERÍODO: Janeiro a Junho 2020/BIMESTRE Maio - Junho

4 of 4

RREO ANEXO 4 (LRF, art. 53, inciso II)									RS 1
Compensação Previdenciária do RPPS para o RGPS	0,00	0,00	0,00	0,00	0,00	0,00	0,00	0,00	0,00
Demais Despesas Previdenciárias	0,00	0,00	0,00	0,00	0,00	0,00	0,00	0,00	0,00
TOTAL DAS DESPESAS PREVIDENCIÁRIAS RPPS (X)	0,00	0,00	0,00	0,00	0,00	0,00	0,00	0,00	0,00
RESULTADO PREVIDENCIÁRIO (XI) = (IX - X)	0,00	0,00	0,00	0,00	0,00	0,00	0,00	0,00	0,00

APORTES DE RECURSOS PARA O PLANO FINANCEIRO DO RPPS		APORTES REALIZADOS	
Recursos para Cobertura de Insuficiências Financeiras			0,00
Recursos para Formação de Reserva			0,00

RECEITAS DA ADMINISTRAÇÃO - RPPS	PREVISÃO INICIAL	PREVISÃO ATUALIZADA	RECEITAS REALIZADAS	
			Jan a Jun 2020	Jan a Jun 2019
RECEITAS CORRENTES	0,00	0,00	0,00	0,00
TOTAL DAS RECEITAS DA ADMINISTRAÇÃO RPPS - (XII)	0,00	0,00	0,00	0,00

DESPESAS DA ADMINISTRAÇÃO - RPPS	DOTAÇÃO INICIAL	DOTAÇÃO ATUALIZADA	DESPESAS EMPENHADAS		DESPESAS LIQUIDADAS		INSCRITAS EM RESTOS A PAGAR NÃO PROCESSADOS	
			Jan a Jun 2020	Jan a Jun 2019	Jan a Jun 2020	Jan a Jun 2019	Em 2020	Em 2019
DESPESAS CORRENTES (XIII)	0,00	0,00	0,00	0,00	0,00	0,00	0,00	0,00
DESPESAS DE CAPITAL (XIV)	0,00	0,00	0,00	0,00	0,00	0,00	0,00	0,00
TOTAL DAS DESPESAS DA ADMINISTRAÇÃO RPPS (XV) = (XIII + XIV)	0,00	0,00	0,00	0,00	0,00	0,00	0,00	0,00
RESULTADO DA ADMINISTRAÇÃO RPPS (XVI) = (XII - XV)	0,00	0,00	0,00	0,00	0,00	0,00	0,00	0,00

Nota: Durante o exercício, somente as despesas liquidadas são consideradas executadas. No encerramento do exercício, as despesas não liquidadas inscritas em restos a pagar processados são também consideradas executadas.

Dessa forma, para maior transparência, as despesas executadas estão segregadas em:

a) Despesas liquidadas, consideradas aquelas em que houve a entrega do material ou serviço, nos termos do art. 63 da Lei 4.320/64;

b) Despesas empenhadas mas não liquidadas, inscritas em Restos a Pagar processados, consideradas liquidadas no encerramento do exercício, por força do art.35, inciso II da Lei 4.320/64.

LEONCIO LEITE DE SOUSA
470.509.183-34
PREFEITO MUNICIPAL

MARCOS ONOFRE ARAÚJO RODRIGUES
046.177.573-50
CONTADOR CRC - PI 012053/O-0

FRED MARCIO CARVALHO DE OLIVEIRA
396.478.203-30
CONTROLADOR

FONTE: SCPI - Contabilidade [9.25.25.446], PREFEITURA MUNICIPAL DE PEDRO LAURENTINO

Portaria Nº 91 de 2020 - Mapeamento Atualizado 02/2020

MUNICÍPIO DE PEDRO LAURENTINO
RELATÓRIO RESUMIDO DA EXECUÇÃO ORÇAMENTÁRIA
DEMONSTRATIVO DOS RESTOS A PAGAR POR PODER E ORGÃO
ORÇAMENTO FISCAL E DA SEGURIDADE SOCIAL
PERÍODO: Janeiro a Junho 2020/BIMESTRE Maio - Junho

1 of 1

RREO Anexo 7 (LRF, art. 53, inciso V)

RS 1

PODER / ORGÃO	RESTOS A PAGAR PROCESSADOS E NÃO PROCESSADOS LIQUIDADOS EM EXERCÍCIOS ANTERIORES					RESTOS A PAGAR NÃO PROCESSADOS					Saldo Total	
	Inscritos					Inscritos						
	Exercícios Anteriores (a)	Em 31 de Dezembro 2019 (b)	Pagos (c)	Cancelados (d)	Saldo e = (a+b) - (c+d)	Exercícios Anteriores (f)	Em 31 de Dezembro 2019 (g)	Liquidadas (h)	Pagos (i)	Cancelados (j)		Saldo k = (f+g) - (i+j)
02 RESTOS A PAGAR (EXCETO INTRA-ORÇAMENTÁRIOS) (I)	151.324,46	423.106,28	386.404,81	0,00	188.025,93	0,00	12.532,20	0,00	0,00	0,00	12.532,20	200.558,13
02 PREFEITURA MUNICIPAL	151.324,46	423.106,28	386.404,81	0,00	188.025,93	0,00	12.532,20	0,00	0,00	0,00	12.532,20	200.558,13
0201 SECRETARIA MUNICIPAL DE GOVERNO	0,00	10.011,95	10.011,95	0,00	0,00	0,00	0,00	0,00	0,00	0,00	0,00	0,00
0202 CONTROLADORIA GERAL DO MUNICÍPIO - CGM	0,00	13.011,94	9.757,96	0,00	3.253,98	0,00	0,00	0,00	0,00	0,00	0,00	3.253,98
0203 SECRETARIA MUNICIPAL DE ADMINISTRAÇÃO E FINANÇAS	0,00	19.604,50	19.604,50	0,00	0,00	0,00	0,00	0,00	0,00	0,00	0,00	0,00
0204 SECRETARIA MUNICIPAL DE EDUCAÇÃO	0,00	46.454,05	21.670,00	0,00	24.784,05	0,00	0,00	0,00	0,00	0,00	0,00	24.784,05
0205 FUNDO DE MANUT. E DESENV. DA EDUCAÇÃO BÁSICA-FUNDE	135.334,46	168.875,48	168.875,48	0,00	135.334,46	0,00	12.532,20	0,00	0,00	0,00	12.532,20	147.866,66
0207 FUNDO MUNICIPAL DE SAÚDE - FMS	15.990,00	89.296,90	89.056,90	0,00	16.230,00	0,00	0,00	0,00	0,00	0,00	0,00	16.230,00
0208 SECRETARIA MUN. DE AGRIC., ABSTEC., RECURSOS HIDRICOS	0,00	2.000,00	2.000,00	0,00	0,00	0,00	0,00	0,00	0,00	0,00	0,00	0,00
0210 FUNDO MUNICIPAL DE ASSISTÊNCIA SOCIAL - FPMAS	0,00	29.038,44	22.518,00	0,00	6.520,44	0,00	0,00	0,00	0,00	0,00	0,00	6.520,44
0211 SECRETARIA MUNICIPAL DE OBRAS E SERVIÇOS PÚBLICOS	0,00	28.942,02	27.039,02	0,00	1.903,00	0,00	0,00	0,00	0,00	0,00	0,00	1.903,00
0212 SECRETARIA MUNICIPAL DE CULTURA, DESPORTO E LAZER	0,00	13.871,00	13.871,00	0,00	0,00	0,00	0,00	0,00	0,00	0,00	0,00	0,00
0213 SECRETARIA MUNICIPAL DE PLANEJAMENTO	0,00	2.000,00	2.000,00	0,00	0,00	0,00	0,00	0,00	0,00	0,00	0,00	0,00
02 RESTOS A PAGAR (INTRA-ORÇAMENTÁRIOS) (II)	0,00	0,00	0,00	0,00	0,00	0,00	0,00	0,00	0,00	0,00	0,00	0,00
02 PREFEITURA MUNICIPAL	0,00	0,00	0,00	0,00	0,00	0,00	0,00	0,00	0,00	0,00	0,00	0,00
TOTAL (III) = (I + II)	151.324,46	423.106,28	386.404,81	0,00	188.025,93	0,00	12.532,20	0,00	0,00	0,00	12.532,20	200.558,13

LEONCIO LEITE DE SOUSA
470.509.183-34
PREFEITO MUNICIPAL

MARCOS ONOFRE ARAÚJO RODRIGUES
046.177.573-50
CONTADOR CRC - PI 012053/O-0

FRED MARCIO CARVALHO DE OLIVEIRA
396.478.203-30
CONTROLADOR

FONTE: SCPI - Contabilidade [9.25.25.446], PREFEITURA MUNICIPAL DE PEDRO LAURENTINO

Portaria Nº 91 de 2020 - Mapeamento Atualizado 02/2020

MUNICÍPIO DE PEDRO LAURENTINO
RELATÓRIO RESUMIDO DA EXECUÇÃO ORÇAMENTÁRIA
DEMONSTRATIVO DOS RESULTADOS PRIMÁRIO E NOMINAL
ORÇAMENTO FISCAL E DA SEGURIDADE SOCIAL
 PERÍODO: Janeiro a Junho 2020/BIMESTRE Maio - Junho

Page 1 of 3

RREO - ANEXO 6 (LRF, art 53, inciso III)

R\$ 1

RECEITAS PRIMÁRIAS	PREVISÃO ATUALIZADA	RECEITAS REALIZADAS (a)	
		Jan a Jun/2020	
RECEITAS CORRENTES (I)	13.205.144,77	5.534.190,37	
Impostos, Taxas e Contribuições de Melhoria	315.148,59	14.729,53	
IPTU	15.071,82	0,00	
ISS	105.729,42	13.129,04	
ITBI	15.071,82	0,00	
IRRF	172.816,16	1.600,49	
Outros Impostos, Taxas e Contribuições de Melhoria	6.459,37	0,00	
Contribuições	70.259,64	0,00	
Receita Patrimonial	38.529,47	1.297,56	
Aplicações Financeiras (II)	30.596,93	1.297,56	
Outras Receitas Patrimoniais	7.932,54	0,00	
Transferências Correntes	12.603.285,51	5.518.163,28	
Cota Parte do FPM	6.320.919,85	2.888.927,12	
Cota Parte do ICMS	409.772,35	243.156,16	
Cota Parte do IPVA	12.692,06	12.276,86	
Cota Parte do ITR	1.813,15	0,00	
Transferências da LC 87/1996	906,58	0,00	
Transferências da LC 61/1989	453,29	48,14	
Transferências do FUNDEB	2.490.585,00	1.022.422,51	
Outras Transferências Correntes	3.366.143,23	1.351.332,49	
Demais Receitas Correntes	177.921,56	0,00	
Outras Receitas Financeiras (III)	0,00	0,00	
Receitas Correntes Resistentes	177.921,56	0,00	
RECEITAS PRIMÁRIAS CORRENTES (IV) = I - II - III	13.174.547,84	5.532.892,81	
RECEITAS DE CAPITAL (V)	2.659.935,23	0,00	
Operações de Crédito (VI)	22.664,40	0,00	
Amortização de Empréstimos (VII)	0,00	0,00	
Alienação de Bens	22.664,40	0,00	
Receitas de Alienação de Investimentos Temporários (VIII)	0,00	0,00	
Receitas de Alienação de Investimentos Permanentes (IX)	0,00	0,00	
Outras Aliações de Bens	22.664,40	0,00	
Transferências de Capital	2.546.613,23	0,00	
Convênios	1.829.273,75	0,00	
Outras Transferências de Capital	717.339,48	0,00	
Outras Receitas de Capital	67.993,20	0,00	
Outras Receitas de Capital Não Primárias (X)	0,00	0,00	
Outras Receitas de Capital Primárias	67.993,20	0,00	
RECEITAS PRIMÁRIAS DE CAPITAL (XI) = (V - VI - VII - IX - X)	2.637.270,83	0,00	
RECEITA PRIMÁRIA TOTAL (XII) = (IV + XI)	15.811.818,67	5.532.892,81	

FONTE: SCPI - Contabilidade [9.25.25.446], PREFEITURA MUNICIPAL DE PEDRO LAURENTINO

Portaria Nº 91 de 2020 - Mapeamento Atualizado 02/2020

MUNICÍPIO DE PEDRO LAURENTINO
RELATÓRIO RESUMIDO DA EXECUÇÃO ORÇAMENTÁRIA
DEMONSTRATIVO DOS RESULTADOS PRIMÁRIO E NOMINAL
ORÇAMENTO FISCAL E DA SEGURIDADE SOCIAL
 PERÍODO: Janeiro a Junho 2020/BIMESTRE Maio - Junho

Page 2 of 3

RREO - ANEXO 6 (LRF, art 53, inciso III)

R\$ 1

DESPESAS PRIMÁRIAS	DOTAÇÃO ATUALIZADA	DESPESAS EMPENHADAS	DESPESAS LIQUIDADAS	DESPESAS PAGAS (a)	RESTOS A PAGAR PROCESSADOS PAGOS (b)	RESTOS A PAGAR NÃO PROCESSADOS	
						LIQUIDADOS	PAGOS (c)
DESPESAS CORRENTES (XIII)	12.827.838,06	5.794.004,29	5.703.699,57	5.572.536,71	386.404,81	0,00	0,00
Pessoal e Encargos Sociais	5.633.301,73	3.008.196,62	3.008.063,12	2.876.900,26	361.699,47	0,00	0,00
Juros e Encargos da Dívida (XIV)	22.664,40	0,00	0,00	0,00	0,00	0,00	0,00
Outras Despesas Correntes	7.171.871,93	2.785.807,67	2.695.636,45	2.695.636,45	24.705,34	0,00	0,00
DESPESAS PRIMÁRIAS CORRENTES (XV) = (XIII - XIV)	12.805.173,66	5.794.004,29	5.703.699,57	5.572.536,71	386.404,81	0,00	0,00
DESPESAS DE CAPITAL (XVI)	3.347.073,99	439.328,56	439.328,56	439.328,56	0,00	0,00	0,00
Investimentos	3.239.023,28	386.363,58	386.363,58	386.363,58	0,00	0,00	0,00
Inversões Financeiras	0,00	0,00	0,00	0,00	0,00	0,00	0,00
Concessão de Empréstimos e Financiamentos (XVII)	0,00	0,00	0,00	0,00	0,00	0,00	0,00
Aquisição de Título de Capital já Integralizado (XVIII)	0,00	0,00	0,00	0,00	0,00	0,00	0,00
Aquisição de Título de Crédito (XIX)	0,00	0,00	0,00	0,00	0,00	0,00	0,00
Demais Inversões Financeiras	0,00	0,00	0,00	0,00	0,00	0,00	0,00
Amortização da Dívida (XX)	108.050,71	52.964,98	52.964,98	52.964,98	0,00	0,00	0,00
DESPESAS PRIMÁRIAS DE CAPITAL (XXI) = (XVI - XVII - XVIII - XIX - XX)	3.239.023,28	386.363,58	386.363,58	386.363,58	0,00	0,00	0,00
RESERVA DE CONTINGÊNCIA (XXII)	65.678,54	0,00	0,00	0,00	0,00	0,00	0,00
DESPESA PRIMÁRIA TOTAL (XXIII) = (XV + XXI + XXII)	16.109.875,48	6.180.367,87	6.090.063,15	5.958.900,29	386.404,81	0,00	0,00
RESULTADO PRIMÁRIO - Acima da Linha (XXIV) = (XXIIIa - (XXIIIb + XXIIIc))							-812.412,29

META FISCAL PARA O RESULTADO PRIMÁRIO

VALOR CORRENTE

Meta fixada no Anexo de Metas Fiscais da LDO para o exercício de referência

0,00

JUROS NOMINAIS	Jan a Jun/2020	
	VALOR INCORRIDO	
JUROS E ENCARGOS ATIVOS (XXV)	0,00	
JUROS E ENCARGOS PASSIVOS (XXVI)	0,00	
RESULTADO NOMINAL - Acima da Linha (XXVII) = XXIV + (XXV - XXVI)	-812.412,29	

META FISCAL PARA O RESULTADO NOMINAL

VALOR CORRENTE

Meta fixada no Anexo de Metas Fiscais da LDO para o exercício de referência

0,00

FONTE: SCPI - Contabilidade [9.25.25.446], PREFEITURA MUNICIPAL DE PEDRO LAURENTINO

Portaria Nº 91 de 2020 - Mapeamento Atualizado 02/2020

MUNICÍPIO DE PEDRO LAURENTINO
RELATÓRIO RESUMIDO DA EXECUÇÃO ORÇAMENTÁRIA
DEMONSTRATIVO DOS RESULTADOS PRIMÁRIO E NOMINAL
ORÇAMENTO FISCAL E DA SEGURIDADE SOCIAL
PERÍODO: Janeiro a Junho 2020/BIMESTRE Maio - Junho

Page 3 of 3
RS 1

RREO - ANEXO 6 (LRF, art 53, inciso III)

CÁLCULO DO RESULTADO NOMINAL	ABAIXO DA LINHA	
	Em 31/Dez/2019 (a)	SALDO Jan a Jun/2020 (b)
DÍVIDA CONSOLIDADA (XXVIII)	1.037.986,79	985.021,81
DEDUÇÕES (XXIX)	274.578,96	64.644,84
Disponibilidade de Caixa	274.578,96	64.644,84
Disponibilidade de Caixa Bruta	849.009,70	252.670,77
(-) Restos a Pagar Processados (XXX)	574.430,74	188.025,93
Demais Haveres Financeiros	0,00	0,00
DÍVIDA CONSOLIDADA LÍQUIDA (XXXI) = (XXVIII - XXIX)	763.407,83	920.376,97
RESULTADO NOMINAL - Abaixo da Linha (XXXII) = (XXXIa - XXXIb)		-156.969,14
AJUSTE METODOLÓGICO		Jan a Jun/2020
VARIAÇÃO DO SALDO RPP - (XXXIII) = (XXXa - XXXb)		386.404,81
RECEITA DE ALIENAÇÃO DE INVESTIMENTOS PERMANENTES (IX)		0,00
PASSIVOS RECONHECIDOS NA DC (XXXIV)		0,00
VARIAÇÃO CAMBIAL (XXXV)		0,00
PAGAMENTO DE PRECATÓRIOS INTEGRANTES DA DC (XXXVI)		0,00
AJUSTES RELATIVOS AO RPPS (XXXVII)		0,00
OUTROS AJUSTES (XXXVIII)		-100.680,88
RESULTADO NOMINAL AJUSTADO - Abaixo da Linha (XXXIX) = (XXXII - XXXIII - IX + XXXIV + XXXV - XXXVI + XXXVII + XXXVIII)		-644.054,83
RESULTADO PRIMÁRIO - Abaixo da Linha (XL) = XXXIX - (XXV - XXVI)		-644.054,83
INFORMAÇÕES ADICIONAIS		PREVISÃO ORÇAMENTÁRIA
SALDO DE EXERCÍCIOS ANTERIORES		375.510,59
Recursos Arrecadados em Exercícios Anteriores - RPPS		0,00
Superávit Financeiro Utilizado para Abertura e Reabertura de Créditos Adicionais		375.510,59
RESERVA ORÇAMENTÁRIA DO RPPS		0,00
LEONCIO LEITE DE SOUSA 470.509.183-34 PREFEITO MUNICIPAL	MARCOS ONOFRE ARAÚJO RODRIGUES 046.177.573-50 CONTADOR CRC - PI 012053/O-0	FRED MARCIO CARVALHO DE OLIVEIRA 396.478.203-30 CONTROLADOR

FONTE: SCPI - Contabilidade [9.25.25.446], PREFEITURA MUNICIPAL DE PEDRO LAURENTINO

Portaria Nº 91 de 2020 - Mapeamento Atualizado 02/2020

PEDRO LAURENTINO - PI
LRF: Publicações Obrigatórias

MUNICÍPIO DE PEDRO LAURENTINO

 RELATÓRIO RESUMIDO DA EXECUÇÃO ORÇAMENTÁRIA
 DEMONSTRATIVO SIMPLIFICADO DO RELATÓRIO RESUMIDO DA EXECUÇÃO ORÇAMENTÁRIA
 ORÇAMENTO FISCAL E DA SEGURIDADE SOCIAL

PERÍODO: Janeiro a Junho 2020/BIMESTRE Maio - Junho

1 of 2

LRF, Art. 48 (Anexo 14)

R\$ 1

BALANÇO ORÇAMENTÁRIO		Até o Bimestre		
RECEITAS				
Previsão Inicial				15.865.080,00
Previsão Atualizada				15.865.080,00
Receitas Realizadas				5.534.190,37
Déficit Orçamentário				608.837,76
Saldos de Exercícios Anteriores (Utilizados para Créditos Adicionais)				375.510,59
BALANÇO ORÇAMENTÁRIO - DESPESAS		Até o Bimestre		
DESPESAS				
Dotação Inicial				15.865.080,00
Créditos Adicionais				375.510,59
Dotação Atualizada				16.240.590,59
Despesas Empenhadas				6.233.332,85
Despesas Liquidadas				6.143.028,13
Despesas Pagas				6.011.865,27
Superávit Orçamentário				0,00
DESPESAS POR FUNÇÃO / SUBFUNÇÃO		Até o Bimestre		
Despesas Empenhadas				6.233.332,85
Despesas Liquidadas				6.143.028,13
RECEITA CORRENTE LÍQUIDA - RCL		Até o Bimestre		
Receita Corrente Líquida				11.507.855,47
Receita Corrente Líquida Ajustada para Cálculo dos Limites de Endividamento				11.507.855,47
Receita Corrente Líquida Ajustada para Cálculo dos Limites da Despesa com Pessoal				11.507.855,47
RECEITAS/DESPESAS DOS REGIMES DE PREVIDÊNCIA		Até o Bimestre		
Regime Próprio de Previdência dos Servidores - PLANO PREVIDENCIÁRIO				
Receitas Previdenciárias Realizadas				0,00
Despesas Previdenciárias Empenhadas				0,00
Despesas Previdenciárias Liquidadas				0,00
Resultado Previdenciário				0,00
Regime Próprio de Previdência dos Servidores - PLANO FINANCEIRO				
Receitas Previdenciárias Realizadas				0,00
Despesas Previdenciárias Empenhadas				0,00
Despesas Previdenciárias Liquidadas				0,00
Resultado Previdenciário				0,00
RESULTADO NOMINAL E PRIMÁRIO		Meta Fixada no Anexo de Metas Fiscais da LDO	Resultado Apurado até o Bimestre	% em Relação à Meta
		(a)	(b)	(b/a)
Resultado Nominal - Acima da Linha		0,00	-812.412,29	0,00
Resultado Primário - Acima da Linha		0,00	-812.412,29	0,00
MOVIMENTAÇÃO DOS RESTOS A PAGAR				
	Inscrição	Cancelamento Até o Bimestre	Pagamento Até o Bimestre	Saldo a Pagar
RESTOS A PAGAR PROCESSADOS				
RESTOS A PAGAR PROCESSADOS	574.430,74	0,00	386.404,81	188.025,93
Poder Executivo	574.430,74	0,00	386.404,81	188.025,93
Poder Legislativo	0,00	0,00	0,00	0,00
Poder Judiciário	0,00	0,00	0,00	0,00
Ministério Público	0,00	0,00	0,00	0,00
Defensoria Pública	0,00	0,00	0,00	0,00
RESTOS A PAGAR NÃO-PROCESSADOS				
RESTOS A PAGAR NÃO-PROCESSADOS	12.532,20	0,00	0,00	12.532,20
Poder Executivo	12.532,20	0,00	0,00	12.532,20
Poder Legislativo	0,00	0,00	0,00	0,00
Poder Judiciário	0,00	0,00	0,00	0,00
Ministério Público	0,00	0,00	0,00	0,00
Defensoria Pública	0,00	0,00	0,00	0,00
TOTAL	586.962,94	0,00	386.404,81	200.558,13

MUNICÍPIO DE PEDRO LAURENTINO

RELATÓRIO RESUMIDO DA EXECUÇÃO ORÇAMENTÁRIA DEMONSTRATIVO SIMPLIFICADO DO RELATÓRIO RESUMIDO DA EXECUÇÃO ORÇAMENTÁRIA ORÇAMENTO FISCAL E DA SEGURIDADE SOCIAL PERÍODO: Janeiro a Junho 2020/BIMESTRE Maio - Junho

2 of 2

LRF, Art. 48 Anexo 14

R\$ 1

DESPESAS COM MANUTENÇÃO E DESENVOLVIMENTO DO ENSINO - MDE	Valor Apurado até o Bimestre	Limites Constitucionais Anuais	
		% Mínimo a Aplicar no Exercício	% Aplicado até o Bimestre
Mínimo Anual de 25% das Receitas de Impostos na Manutenção e Desenvolvimento do Ensino	1.371.504,80	25,00	34,79
Mínimo Anual de 60% do FUNDEB na Remuneração do Magistério com Ensino Fundamental e Médio	0,00	0,00	0,00
Mínimo Anual de 60% do FUNDEB na Remuneração do Magistério com Educação Infantil e Ensino Fundame	852.299,05	60,00	83,34
Complementação da União ao FUNDEB	311.404,31	0,00	104,00

RECEITAS DE OPERAÇÕES DE CRÉDITO E DESPESAS DE CAPITAL	Valor Apurado até o Bimestre	Saldo Não Realizado
Receita de Operação de Crédito	0,00	0,00
Despesa de Capital Líquida	57.493,60	3.261.599,61

RECEITA DA ALIENAÇÃO DE ATIVOS E APLICAÇÃO DOS RECURSOS	Valor apurado até o Bimestre	Saldo a Realizar
Receita de Capital Resultante da Alienação de Ativos	0,00	22.220,00
Aplicação dos Recursos da Alienação de Ativos	0,00	22.220,00

DESPESAS COM AÇÕES E SERVIÇOS PÚBLICOS DE SAÚDE	Valor Apurado até o Bimestre	Limite Constitucional Anual	
		% Mínimo a Aplicar no Exercício	% Aplicado até o Bimestre
Despesas com Ações e Serviços Públicos de Saúde executadas com recursos de impostos	684.099,85	15,00	17,35

DESPESAS DE CARÁTER CONTINUADO DERIVADAS DE PPP	Valor Apurado no Exercício Corrente
Total das Despesas Consideradas para o Limite / RCL (%)	0,00

LEONCIO LEITE DE SOUSA
 470.509.183-34
 PREFEITO MUNICIPAL

ARCOS ONOFRE ARAÚJO RODRIGUI
 046.177.573-50
 CONTADOR CRC - PI 012053/O-0

ED MARCIO CARVALHO DE OLIVEI
 396.478.203-30
 CONTROLADOR

PEDRO LAURENTINO - PI

LRF: Publicações
 Obrigatórias

MUNICÍPIO DE PEDRO LAURENTINO
RELATÓRIO DE GESTÃO FISCAL
DEMONSTRATIVO DA DESPESA COM PESSOAL
ORÇAMENTOS FISCAIS E DA SEGURIDADE SOCIAL
JUL/2019 A JUN/2020

RGF (ANEXO I (LRF, art. 55, inciso I, alínea "a"))

RS 1

DESPESA COM PESSOAL	DESPESAS EXECUTADAS (últimos 12 meses)												TOTAL (últimos 12 meses)	INSCRITAS EM RESTOS A PAGAR NÃO PROCESSADOS
	LIQUIDADAS													
	JUL/2019	AGO/2019	SET/2019	OUT/2019	NOV/2019	DEZ/2019	JAN/2020	FEV/2020	MAR/2020	ABR/2020	MAI/2020	JUN/2020		
DESPESA BRUTA COM PESSOAL (I)	556.276,60	415.716,08	417.497,10	398.594,85	568.517,30	300.308,80	412.495,99	421.877,03	521.775,69	433.323,33	435.701,65	543.426,47	5.425.510,89	0,00
Pessoal Ativo	556.276,60	415.716,08	417.497,10	398.594,85	568.517,30	300.308,80	412.495,99	421.877,03	521.775,69	433.323,33	435.701,65	543.426,47	5.425.510,89	0,00
Vencimentos, Vantagens e Outras Despesas Variáveis	480.184,67	415.716,08	417.497,10	398.594,85	568.517,30	333.641,98	412.495,99	421.877,03	485.747,17	433.323,33	435.701,65	470.253,91	5.273.551,06	0,00
Obrigações Patronais	76.091,93	0,00	0,00	0,00	0,00	-33.333,18	0,00	0,00	36.028,52	0,00	0,00	73.172,56	151.959,83	0,00
Benefícios Previdenciários	0,00	0,00	0,00	0,00	0,00	0,00	0,00	0,00	0,00	0,00	0,00	0,00	0,00	0,00
Pessoal Inativo e Pensionistas	0,00	0,00	0,00	0,00	0,00	0,00	0,00	0,00	0,00	0,00	0,00	0,00	0,00	0,00
Aposentadorias, Reserva e Reformas	0,00	0,00	0,00	0,00	0,00	0,00	0,00	0,00	0,00	0,00	0,00	0,00	0,00	0,00
Pensões	0,00	0,00	0,00	0,00	0,00	0,00	0,00	0,00	0,00	0,00	0,00	0,00	0,00	0,00
Outros Benefícios Previdenciários	0,00	0,00	0,00	0,00	0,00	0,00	0,00	0,00	0,00	0,00	0,00	0,00	0,00	0,00
Outras despesas de pessoal decorrentes de contratos de terceirização (§1º do art. 19 da LRF)	0,00	0,00	0,00	0,00	0,00	0,00	0,00	0,00	0,00	0,00	0,00	0,00	0,00	0,00
DESPESAS NÃO COMPUTADAS (II) (§1º do art. 19 da LRF)	6.000,00	19.849,39	6.000,00	0,00	1.956,18	25,06	0,00	0,00	6.000,00	0,00	6.000,00	6.000,00	51.831,63	0,00
Indenizações por Demissão e Incentivos à Demissão Voluntária	0,00	0,00	0,00	0,00	0,00	0,00	0,00	0,00	0,00	0,00	0,00	0,00	0,00	0,00
Decorrentes de Decisão Judicial de período anterior ao da apuração	6.000,00	19.849,39	6.000,00	0,00	1.956,18	25,06	0,00	0,00	6.000,00	0,00	6.000,00	6.000,00	51.831,63	0,00
Despesas de Exercícios Anteriores de período anterior ao da apuração	0,00	0,00	0,00	0,00	0,00	0,00	0,00	0,00	0,00	0,00	0,00	0,00	0,00	0,00
Inativos e Pensionistas com Recursos Vinculados	0,00	0,00	0,00	0,00	0,00	0,00	0,00	0,00	0,00	0,00	0,00	0,00	0,00	0,00
DESPESA LÍQUIDA COM PESSOAL (III) = (I-II)	550.276,60	395.866,69	411.497,10	398.594,85	566.561,12	300.282,74	412.495,99	421.877,03	515.775,69	433.323,33	429.701,65	537.426,47	5.373.679,26	0,00
APURAÇÃO DO CUMPRIMENTO DO LIMITE LEGAL													VALOR	% SOBRE RCL
RECEITA CORRENTE LÍQUIDA - RCL (IV)													11.507.855,47	
(-) Transferências obrigatórias da União relativas às emendas individuais (art. 166-A, § 1º, da CF) (V)													0,00	
(-) Transferências obrigatórias da União relativas às emendas de bancada (art. 166, § 16 da CF) (VI)													0,00	
RECEITA CORRENTE LÍQUIDA AJUSTADA PARA CÁLCULO DOS LIMITES DA DESPESA COM PESSOAL (VII) = (IV - V - VI)													11.507.855,47	
DESPESA TOTAL COM PESSOAL - DTP (VIII) = (III + III b)													5.373.679,26	46,70
LIMITE MÁXIMO (IX) (incisos I, II e III, art. 20 da LRF)													6.214.241,95	54,00
LIMITE PRUDENCIAL (X) = (0,95 x IX) (parágrafo único do art. 22 da LRF)													5.903.529,85	51,30
LIMITE DE ALERTA (XI) = (0,90 x IX) (inciso II do §1º do art. 59 da LRF)													5.592.817,75	48,60

Nota:

1 - Durante o exercício, somente as despesas liquidadas são consideradas executadas. No encerramento do exercício, as despesas não liquidadas inscritas em restos a pagar não-processados são também consideradas executadas.

Dessa forma, para maior transparência, as despesas executadas estão segregadas em:

a) Despesas liquidadas, consideradas aquelas em que houve a entrega do material ou serviço, nos termos do art. 63 da Lei 4.320/64;

b) Despesas empenhadas mas não liquidadas, inscritas em Restos a Pagar não-processados, consideradas liquidadas no encerramento do exercício, por força inciso II do art.35 da Lei 4.320/64

2 - A Câmara Municipal não gastará mais de setenta por cento de sua receita com folha de pagamento, incluído o gasto com o subsídio de seus Vereadores, nos termos do Art. 29-A da Constituição Federal

LEONCIO LEITE DE SOUSA
470.509.183-34
PREFEITO MUNICIPAL

MERCEDES LANUSSA CARVALHO LEITE
887.444.423-00
SEC. MUNICIPAL DE ADMIN. E FINANÇAS

FRED MARCIO CARVALHO DE OLIVEIRA
396.478.203-30
CONTROLADOR

MUNICÍPIO DE PEDRO LAURENTINO
RELATÓRIO DE GESTÃO FISCAL
DEMONSTRATIVO DA DÍVIDA CONSOLIDADA
ORÇAMENTOS FISCAIS E DA SEGURIDADE SOCIAL
JANEIRO/2020 A JUNHO/2020

RGF (ANEXO 2 (LRF, art. 55, inciso I, alínea "b"))

R\$ 1

DÍVIDA CONSOLIDADA	SALDO DO EXERCÍCIO ANTERIOR	SALDO DO EXERCÍCIO DE 2020		
		1º Semestre	2º Semestre	-
DÍVIDA CONSOLIDADA - DC (I)	1.037.986,79	985.021,81	0,00	-
Dívida Mobiliária	0,00	0,00	0,00	-
Dívida Contratual	1.037.986,79	985.021,81	0,00	-
Empréstimos	0,00	0,00	0,00	-
Internos	0,00	0,00	0,00	-
Externos	0,00	0,00	0,00	-
Reestruturação da Dívida de Estados e Municípios	0,00	0,00	0,00	-
Internos	0,00	0,00	0,00	-
Financiamentos	0,00	0,00	0,00	-
Externos	0,00	0,00	0,00	-
Parcelamento e Renegociação de dívidas	1.037.986,79	985.021,81	0,00	-
De Tributos	0,00	0,00	0,00	-
De Contribuições Previdenciárias	0,00	0,00	0,00	-
De Demais Contribuições Sociais	1.037.986,79	985.021,81	0,00	-
Do FGTS	0,00	0,00	0,00	-
Com Instituição Não financeira	0,00	0,00	0,00	-
Demais Dívidas Contratuais	0,00	0,00	0,00	-
Precatórios Posteriores a 05/05/2000 (inclusive) - Vencidos e não pagos	0,00	0,00	0,00	-
Outras Dívidas	0,00	0,00	0,00	-
DEDUÇÕES (II)	274.578,96	64.644,84	0,00	-
Disponibilidade de Caixa	274.578,96	64.644,84	0,00	-
Disponibilidade de Caixa Bruta	849.009,70	252.670,77	0,00	-
(-) Restos a Pagar Processados	574.430,74	188.025,93	0,00	-
Demais Haveres Financeiros	0,00	0,00	0,00	-
DÍVIDA CONSOLIDADA LÍQUIDA² (DCL) (III) = (I - II)	763.407,83	920.376,97	0,00	-
RECEITA CORRENTE LÍQUIDA - RCL	11.029.058,02	11.507.855,47	0,00	-
(-) Transferências obrigatórias da União relativas às emendas individuais (art. 166-A, § 1º, da CF)	0,00	0,00	0,00	-
RECEITA CORRENTE LÍQUIDA AJUSTADA PARA CÁLCULO DOS LIMITES DE ENDIVIDAMENTO (VI) = (IV - V)	11.029.058,02	11.507.855,47	0,00	-
% da DC sobre a RCL (I/VI)	9,41	8,56	0,00	-
% da DCL sobre a RCL (III/VI)	6,92	8,00	0,00	-
LIMITE DEFINIDO POR RESOLUÇÃO DO SENADO FEDERAL - <120%>	13.234.869,62	13.809.426,56	0,00	-
LIMITE DE ALERTA (inciso III do § 1º do art. 59 da LRF) - <108%>	11.911.382,66	12.428.483,91	0,00	-
OUTROS VALORES NÃO INTEGRANTES DA DC				
		SALDO DO EXERCÍCIO DE 2020		
		1º Semestre	2º Semestre	-
PRECATÓRIOS ANTERIORES A 05/05/2000	0,00	0,00	0,00	-
PRECATÓRIOS POSTERIORES A 05/05/2000 (Não incluídos na DCL)	0,00	0,00	0,00	-
PASSIVO ATUARIAL	0,00	0,00	0,00	-
INSUFICIÊNCIA FINANCEIRA	0,00	0,00	0,00	-
DEPÓSITOS E CONSIGNAÇÕES SEM CONTRAPARTIDA	1.089.279,21	1.371.217,14	0,00	-
RP NÃO-PROCESSADOS	12.532,20	12.532,20	0,00	-
ANTECIPAÇÕES DE RECEITA ORÇAMENTÁRIA (ARO)	0,00	0,00	0,00	-
DÍVIDA CONTRATUAL DE PPP	0,00	0,00	0,00	-
APROPRIAÇÃO DE DEPÓSITOS JUDICIAIS - LC 151/2015	0,00	0,00	0,00	-

LEONCIO LEITE DE SOUSA
470.509.183-34
PREFEITO MUNICIPAL

MERCEDES LANUSSA CARVALHO LEITE
887.444.423-00
SEC. MUNICIPAL DE ADMIN. E FINANÇAS

FRED MARCIO CARVALHO DE OLIVEIRA
396.478.203-30
CONTROLADOR

FONTE: SCPI - Contabilidade [9.25.25.446], PREFEITURA MUNICIPAL DE PEDRO LAURENTINO

Portaria Nº 91 de 2020 - Mapeamento Atualizado 02/2020

PEDRO LAURENTINO - PI

Publicações
Obrigatórias

MUNICÍPIO DE PEDRO LAURENTINO
RELATÓRIO DE GESTÃO FISCAL
DEMONSTRATIVO DAS GARANTIAS E CONTRAGARANTIAS DE VALORES
ORÇAMENTOS FISCAIS E DA SEGURIDADE SOCIAL
JANEIRO/2020 A JUNHO/2020

RGF ANEXO 3 (LRF, art. 55, inciso I, alínea "c" e art. 40, § 1º)

RS 1

<u>GARANTIAS CONCEDIDAS</u>	SALDO DO EXERCÍCIO ANTERIOR	SALDO DO EXERCÍCIO DE 2020		
		1º Semestre	2º Semestre	-
AOS ESTADOS (I)	0,00	0,00	0,00	-
Em Operações de Crédito Externas	0,00	0,00	0,00	-
Em Operações de Crédito Internas	0,00	0,00	0,00	-
AOS MUNICÍPIOS (II)	0,00	0,00	0,00	-
Em Operações de Crédito Externas	0,00	0,00	0,00	-
Em Operações de Crédito Internas	0,00	0,00	0,00	-
ÀS ENTIDADES CONTROLADAS (III)	0,00	0,00	0,00	-
Em Operações de Crédito Externas	0,00	0,00	0,00	-
Em Operações de Crédito Internas	0,00	0,00	0,00	-
POR MEIO DE FUNDOS E PROGRAMAS (IV)	0,00	0,00	0,00	-
TOTAL GARANTIAS CONCEDIDAS (V) = (I + II + III + IV)	0,00	0,00	0,00	-
RECEITA CORRENTE LÍQUIDA - RCL (VI)	11.029.058,02	11.507.855,47	0,00	-
(-) Transferências obrigatórias da União relativas às emendas individuais (art. 166-A, § 1º, da CF) (VII)	0,00	0,00	0,00	-
RECEITA CORRENTE LÍQUIDA AJUSTADA PARA CÁLCULO DOS LIMITES DE ENDIVIDAMENTO (VIII) = (VI - VII)	11.029.058,02	11.507.855,47	0,00	-
% do TOTAL DAS GARANTIAS sobre a RCL AJUSTADA (V/VIII)	0,00	0,00	0,00	-
LIMITE DEFINIDO POR RESOLUÇÃO DO SENADO FEDERAL - <2,2%>	2.426.392,76	2.531.728,20	0,00	-
LIMITE DE ALERTA (inciso III do §1º do art. 59 da LRF) - <19,8%>	2.183.753,49	2.278.555,38	0,00	-

<u>CONTRAGARANTIAS RECEBIDAS</u>	SALDO DO EXERCÍCIO ANTERIOR	SALDO DO EXERCÍCIO DE 2020		
		1º Semestre	2º Semestre	-
DOS ESTADOS (IX)	0,00	0,00	0,00	-
Em Garantia às operações de Crédito Externas	0,00	0,00	0,00	-
Em Garantia às operações de Crédito Internas	0,00	0,00	0,00	-
DOS MUNICÍPIOS (X)	0,00	0,00	0,00	-
Em Garantia às operações de Crédito Externas	0,00	0,00	0,00	-
Em Garantia às operações de Crédito Internas	0,00	0,00	0,00	-
DAS ENTIDADES CONTROLADAS (XI)	0,00	0,00	0,00	-
Em Garantia às operações de Crédito Externas	0,00	0,00	0,00	-
Em Garantia às operações de Crédito Internas	0,00	0,00	0,00	-
EM GARANTIAS POR MEIO DE FUNDOS E PROGRAMAS (XII)	0,00	0,00	0,00	-
TOTAL CONTRAGARANTIAS RECEBIDAS (XIII) = (IX + X + XI + XII)	0,00	0,00	0,00	-

LEONCIO LEITE DE SOUSA
470.509.183-34
PREFEITO MUNICIPAL

MERCEDES LANUSSA CARVALHO LEITE
887.444.423-00
SEC. MUNICIPAL DE ADMIN. E FINANÇAS

FRED MARCIO CARVALHO DE OLIVEIRA
396.478.203-30
CONTROLADOR

FONTE: SCPI - Contabilidade [9.25.25.446], PREFEITURA MUNICIPAL DE PEDRO LAURENTINO

Portaria Nº 91 de 2020 - Mapeamento Atualizado 02/2020

MUNICÍPIO DE PEDRO LAURENTINO
RELATÓRIO DE GESTÃO FISCAL
DEMONSTRATIVO DAS OPERAÇÕES DE CRÉDITO
ORÇAMENTOS FISCAIS E DA SEGURIDADE SOCIAL
JANEIRO/2020 A JUNHO/2020

RGF ANEXO 4 (LRF, art. 55, inciso I, alínea "d" e inciso III alínea "c")

R\$ 1

OPERAÇÕES DE CRÉDITO	VALOR REALIZADO	
	No Semestre de Referência	Até o Semestre de Referência (a)
Mobiliária	0,00	0,00
Interna	0,00	0,00
Externa	0,00	0,00
Contratual	0,00	0,00
Interna	0,00	0,00
Empréstimos	0,00	0,00
Aquisição Financiada de Bens e Arrendamento Mercantil Financeiro	0,00	0,00
Antecipação de Receita pela Venda a Termo de Bens e Serviços	0,00	0,00
Assunção, Reconhecimento e Confissão de Dívidas (LRF, art. 29, § 1º)	0,00	0,00
Operações de crédito não sujeitas ao limite para fins de contratação 1 (I)	0,00	0,00
Externa	0,00	0,00
Empréstimos	0,00	0,00
Aquisição Financiada de Bens e Arrendamento Mercantil Financeiro	0,00	0,00
Antecipações de Receitas pela Venda a Termo de Bens e Serviços	0,00	0,00
Assunção, Reconhecimento e Confissão de Dívidas (LRF, art. 29, § 1º)	0,00	0,00
Operações de crédito não sujeitas ao limite para fins de contratação 1 (II)	0,00	0,00
TOTAL (III)	0,00	0,00

APURAÇÃO DO CUMPRIMENTO DOS LIMITES	VALOR	% SOBRE A RCL
RECEITA CORRENTE LÍQUIDA RCL (IV)	11.507.855,47	0,00
(-) Transferências obrigatórias da União relativas às emendas individuais (§ 1º, art. 166-A da CF) (V)	0,00	0,00
RECEITA CORRENTE LÍQUIDA AJUSTADA PARA CÁLCULO DOS LIMITES DE ENDIVIDAMENTO (VI) = (IV - V)	11.507.855,47	0,00
OPERAÇÕES VEDADAS (VII)	0,00	0,00
TOTAL CONSIDERADO PARA FINS DA APURAÇÃO DO CUMPRIMENTO DO LIMITE (VIII) = (IIIa + VII - Ia - IIa)	0,00	0,00
LIMITE GERAL DEFINIDO POR RESOLUÇÃO DO SENADO FEDERAL PARA AS OPERAÇÕES DE CRÉDITO INTERNAS E EXTERNAS	1.841.256,88	16,00
LIMITE DE ALERTA (inciso III do §1º do art. 59 da LRF) - <14,4%>	1.657.131,19	14,40
OPERAÇÕES DE CRÉDITO POR ANTECIPAÇÃO DA RECEITA ORÇAMENTÁRIA	0,00	0,00
LIMITE DEFINIDO POR RESOLUÇÃO DO SENADO FEDERAL PARA AS OPERAÇÕES DE CRÉDITO POR ANTECIPAÇÃO DA RECEITA ORÇAMENTÁRIA	805.549,88	7,00

OUTRAS OPERAÇÕES QUE INTEGRAM A DÍVIDA CONSOLIDADA	VALOR REALIZADO	
	No Semestre; de Referência	Até o Semestre de Referência (a)
Parcelamentos de Dívidas	0,00	0,00
Tributos	0,00	0,00
Contribuições Previdenciárias	0,00	0,00
FGTS	0,00	0,00
Operações de reestruturação e recomposição do principal de dívidas	0,00	0,00

LEONCIO LEITE DE SOUSA
470.509.183-34
PREFEITO MUNICIPAL

MERCEDES LANUSSA CARVALHO LEITE
887.444.423-00
SEC. MUNICIPAL DE ADMIN. E FINANÇAS

FRED MARCIO CARVALHO DE OLIVEIRA
396.478.203-30
CONTROLADOR

FONTE: SCPI - Contabilidade [9.25.25.446], PREFEITURA MUNICIPAL DE PEDRO LAURENTINO

Portaria Nº 91 de 2020 - Mapeamento Atualizado 02/2020

PEDRO LAURENTINO - PI

Publicações
Obrigatórias

MUNICÍPIO DE PEDRO LAURENTINO
 RELATÓRIO DE GESTÃO FISCAL
DEMONSTRATIVO SIMPLIFICADO DO RELATÓRIO DE GESTÃO FISCAL
 ORÇAMENTOS FISCAIS E DA SEGURIDADE SOCIAL
 JANEIRO/2020 A JUNHO/2020

LRF, art. 48 Anexo 6

R\$ 1

RECEITA CORRENTE LÍQUIDA		VALOR
Receita Corrente Líquida		11.507.855,47
Receita Corrente Líquida Ajustada para Cálculo dos Limites de Endividamento		11.507.855,47
Receita Corrente Líquida Ajustada para Cálculo dos Limites da Despesa com Pessoal		11.507.855,47

DESPESA COM PESSOAL	VALOR	% SOBRE A RCL
Despesa Total com Pessoal - DTP	5.373.679,26	46,70
Limite Máximo (incisos I, II e III, art. 20 da LRF) - <%>	6.214.241,95	54,00
Limite Prudencial (parágrafo único, art. 22 da LRF) - <%>	5.903.529,85	51,30
Limite de Alerta (inciso II do §1º do art. 59 da LRF) - <%>	5.592.817,75	48,60

DÍVIDA CONSOLIDADA	VALOR	% SOBRE A RCL
Dívida Consolidada Líquida	920.376,97	8,56
Limite Definido por Resolução do Senado Federal	13.809.426,56	120,00

GARANTIAS DE VALORES	VALOR	% SOBRE A RCL
Total das Garantias Concedidas	0,00	0,00
Limite Definido por Resolução do Senado Federal	2.531.728,20	22,00

OPERAÇÕES DE CRÉDITOS	VALOR	% SOBRE A RCL
Operações de Crédito Internas e Externas	0,00	0,00
Limite Definido pelo Senado Federal para Operações de Crédito Externas e Internas	1.841.256,88	16,00
Operações de Crédito por Antecipação da Receita	0,00	0,00
Limite Definido pelo Senado Federal para Operações de Crédito por Antecipação da Receita	805.549,88	7,00

LEONCIO LEITE DE SOUSA 470.509.183-34 PREFEITO MUNICIPAL	MERCEDES LANUSSA CARVALHO LEITE 887.444.423-00 SEC. MUNICIPAL DE ADMIN. E FINANÇAS	FRED MARCIO CARVALHO DE OLIVEIRA 396.478.203-30 CONTROLADOR
--	--	---

PREF. MUNICIPAL DE PORTO ALEGRE

RELATÓRIO RESUMIDO DA EXECUÇÃO ORÇAMENTÁRIA

BALANÇO ORÇAMENTÁRIO

ORÇAMENTOS FISCAIS E DA SEGURIDADE SOCIAL

PERÍODO: Janeiro a Junho 2020/BIMESTRE Maio - Junho

1 of 3

RREO ANEXO I (LRF, Art. 52, inciso I, alíneas 488 510 inciso II e § 1º)

RS 1

RECEITAS	PREVISÃO INICIAL	PREVISÃO ATUALIZADA (a)	RECEITAS REALIZADAS				SALDO A REALIZAR (a-c)
			BIMESTRE		JAN A JUN		
			(b)	% (b/a)	(c)	% (c/a)	
RECEITAS (EXCETO INTRA-ORÇAMENTÁRIAS) (I)	15.606.000,00	15.606.000,00	2.416.801,17	15,49	7.761.932,44	49,74	7.844.067,56
RECEITAS CORRENTES	13.831.000,00	13.831.000,00	2.114.749,19	15,29	6.503.910,54	47,02	7.327.089,46
IMPOSTOS, TAXAS E CONTRIBUIÇÕES DE MELHORIA	260.000,00	260.000,00	41.847,85	16,10	117.825,38	45,32	142.174,62
Impostos	253.000,00	253.000,00	41.847,85	16,54	117.529,05	46,45	135.470,95
Taxas	6.000,00	6.000,00	0,00	0,00	296,33	4,94	5.703,67
Contribuição de Melhoria	1.000,00	1.000,00	0,00	0,00	0,00	0,00	1.000,00
CONTRIBUIÇÕES	160.000,00	160.000,00	35.760,90	22,35	35.760,90	22,35	124.239,10
Contribuições Sociais	0,00	0,00	0,00	0,00	0,00	0,00	0,00
Contribuições Econômicas	0,00	0,00	0,00	0,00	0,00	0,00	0,00
Contribuições para Entidades Privadas de Serviço Social e de Formação Profissional	0,00	0,00	0,00	0,00	0,00	0,00	0,00
Contribuição para o Custeio do Serviço de Iluminação Pública	160.000,00	160.000,00	35.760,90	22,35	35.760,90	22,35	124.239,10
RECEITA PATRIMONIAL	80.000,00	80.000,00	1.766,53	2,21	6.300,85	7,88	73.699,15
Exploração do Patrimônio Imobiliário do Estado	3.000,00	3.000,00	0,00	0,00	0,00	0,00	3.000,00
Valores Mobiliários	76.000,00	76.000,00	1.766,53	2,32	6.300,85	8,29	69.699,15
Delegação de Serviços Públicos mediante Concessão, Permissão, Autorização ou Licença	0,00	0,00	0,00	0,00	0,00	0,00	0,00
Exploração de Recursos Naturais	0,00	0,00	0,00	0,00	0,00	0,00	0,00
Exploração do Patrimônio Intangível	0,00	0,00	0,00	0,00	0,00	0,00	0,00
Cessão de Direitos	0,00	0,00	0,00	0,00	0,00	0,00	0,00
Demais Receitas Patrimoniais	1.000,00	1.000,00	0,00	0,00	0,00	0,00	1.000,00
RECEITA AGROPECUÁRIA	0,00	0,00	0,00	0,00	0,00	0,00	0,00
RECEITA INDUSTRIAL	0,00	0,00	0,00	0,00	0,00	0,00	0,00
RECEITA DE SERVIÇOS	418.000,00	418.000,00	24.547,15	5,87	63.984,77	15,31	354.015,23
Serviços Administrativos e Comerciais Gerais	418.000,00	418.000,00	24.547,15	5,87	63.984,77	15,31	354.015,23
Serviços e Atividades Referentes à Navegação e ao Transporte	0,00	0,00	0,00	0,00	0,00	0,00	0,00
Serviços e Atividades referentes à Saúde	0,00	0,00	0,00	0,00	0,00	0,00	0,00
Serviços e Atividades Financeiras	0,00	0,00	0,00	0,00	0,00	0,00	0,00
Outros Serviços	0,00	0,00	0,00	0,00	0,00	0,00	0,00
TRANSFERÊNCIAS CORRENTES	12.896.160,00	12.896.160,00	2.010.826,76	15,59	6.230.228,48	48,31	6.665.931,52
Transferências da União e de suas Entidades	9.955.800,00	9.955.800,00	1.679.342,71	16,87	4.990.299,93	50,12	4.965.500,07
Transferências dos Estados e do Distrito Federal e de suas Entidades	1.060.360,00	1.060.360,00	119.109,49	11,23	449.855,55	42,42	610.504,45
Transferências dos Municípios e de suas Entidades	0,00	0,00	0,00	0,00	0,00	0,00	0,00
Transferências de Instituições Privadas	0,00	0,00	0,00	0,00	0,00	0,00	0,00
Transferências de Outras Instituições Públicas	1.880.000,00	1.880.000,00	212.374,56	11,30	790.073,00	42,03	1.089.927,00
Transferências do Exterior	0,00	0,00	0,00	0,00	0,00	0,00	0,00
Transferências de Pessoas Físicas	0,00	0,00	0,00	0,00	0,00	0,00	0,00
Transferências Provenientes de Depósitos Não Identificados	0,00	0,00	0,00	0,00	0,00	0,00	0,00
OUTRAS RECEITAS CORRENTES	16.840,00	16.840,00	0,00	0,00	49.810,16	295,78	-32.970,16
Multas Administrativas, Contratuais e Judiciais	0,00	0,00	0,00	0,00	0,00	0,00	0,00
Indenizações, Restituições e Ressarcimentos	0,00	0,00	0,00	0,00	49.810,16	0,00	-49.810,16
Bens, Direitos e Valores Incorporados ao Patrimônio Público	0,00	0,00	0,00	0,00	0,00	0,00	0,00
Demais Receitas Correntes	16.840,00	16.840,00	0,00	0,00	0,00	0,00	16.840,00
RECEITAS DE CAPITAL	1.775.000,00	1.775.000,00	302.051,98	17,02	1.258.021,90	70,87	516.978,10
OPERAÇÕES DE CRÉDITO	90.000,00	90.000,00	0,00	0,00	0,00	0,00	90.000,00
Operações de Crédito - Mercado Interno	70.000,00	70.000,00	0,00	0,00	0,00	0,00	70.000,00
Operações de Crédito - Mercado Externo	20.000,00	20.000,00	0,00	0,00	0,00	0,00	20.000,00
ALIENAÇÃO DE BENS	40.000,00	40.000,00	0,00	0,00	0,00	0,00	40.000,00
Alienação de Bens Móveis	20.000,00	20.000,00	0,00	0,00	0,00	0,00	20.000,00
Alienação de Bens Imóveis	20.000,00	20.000,00	0,00	0,00	0,00	0,00	20.000,00
Alienação de Bens Intangíveis	0,00	0,00	0,00	0,00	0,00	0,00	0,00
AMORTIZAÇÕES DE EMPRÉSTIMOS	0,00	0,00	0,00	0,00	0,00	0,00	0,00
TRANSFERÊNCIAS DE CAPITAL	1.645.000,00	1.645.000,00	302.051,98	18,36	1.258.021,90	76,48	386.978,10
Transferências da União e de suas Entidades	1.185.000,00	1.185.000,00	302.051,98	25,49	1.258.021,90	106,16	-73.021,90
Transferências dos Estados e do Distrito Federal e de suas Entidades	460.000,00	460.000,00	0,00	0,00	0,00	0,00	460.000,00
Transferências dos Municípios e de suas Entidades	0,00	0,00	0,00	0,00	0,00	0,00	0,00
Transferências de Instituições Privadas	0,00	0,00	0,00	0,00	0,00	0,00	0,00
Transferências de Outras Instituições Públicas	0,00	0,00	0,00	0,00	0,00	0,00	0,00
Transferências do Exterior	0,00	0,00	0,00	0,00	0,00	0,00	0,00
Transferências de Pessoas Físicas	0,00	0,00	0,00	0,00	0,00	0,00	0,00
Transferências Provenientes de Depósitos Não Identificados	0,00	0,00	0,00	0,00	0,00	0,00	0,00
OUTRAS RECEITAS DE CAPITAL	0,00	0,00	0,00	0,00	0,00	0,00	0,00
Integralização do Capital Social	0,00	0,00	0,00	0,00	0,00	0,00	0,00
Remuneração das Disponibilidades do Tesouro	0,00	0,00	0,00	0,00	0,00	0,00	0,00
Resgate de Títulos do Tesouro	0,00	0,00	0,00	0,00	0,00	0,00	0,00
Demais Receitas de Capital	0,00	0,00	0,00	0,00	0,00	0,00	0,00
RECEITAS (INTRA-ORÇAMENTÁRIAS) (II)	0,00	0,00	0,00	0,00	0,00	0,00	0,00
SUBTOTAL DAS RECEITAS (III) = (I + II)	15.606.000,00	15.606.000,00	2.416.801,17	15,49	7.761.932,44	49,74	7.844.067,56
OPERAÇÕES DE CRÉDITO / REFINANCIAMENTO (IV)	0,00	0,00	0,00	0,00	0,00	0,00	0,00
Operações de Crédito - Mercado Interno	0,00	0,00	0,00	0,00	0,00	0,00	0,00

FONTE: SCPI - Contabilidade [9.25.25.443], PREFEITURA MUNICIPAL DE PORTO ALEGRE DO PIAUÍ

Portaria Nº 91 de 2020 - Mapeamento Atualizado 02/2020

PORTO ALEGRE DO PIAUÍ

LRF: Publicações obrigatórias

PREF. MUNICIPAL DE PORTO ALEGRE

RELATÓRIO RESUMIDO DA EXECUÇÃO ORÇAMENTÁRIA

BALANÇO ORÇAMENTÁRIO

ORÇAMENTOS FISCAIS E DA SEGURIDADE SOCIAL

2 of 3

PERÍODO: Janeiro a Junho 2020/BIMESTRE Maio - Junho

RREO ANEXO I (LRF, Art. 52, inciso I, alíneas III e IV e inciso II e § 1º)

R\$ 1

RECEITAS	PREVISÃO INICIAL	PREVISÃO ATUALIZADA (a)	RECEITAS REALIZADAS				SALDO A REALIZAR (a-c)
			BIMESTRE (b)	% (b/a)	JAN A JUN (c)	% (c/a)	
Mobiliária	0,00	0,00	0,00	0,00	0,00	0,00	0,00
Contratual	0,00	0,00	0,00	0,00	0,00	0,00	0,00
Operações de Crédito - Mercado Externo	0,00	0,00	0,00	0,00	0,00	0,00	0,00
Mobiliária	0,00	0,00	0,00	0,00	0,00	0,00	0,00
Contratual	0,00	0,00	0,00	0,00	0,00	0,00	0,00
TOTAL DAS RECEITAS (V) = (III + IV)	15.606.000,00	15.606.000,00	2.416.801,17	15,49	7.761.932,44	49,74	7.844.067,56
DÉFICIT (VI)							0,00
TOTAL COM DÉFICIT (VII) = (V + VI)	15.606.000,00	15.606.000,00	2.416.801,17	15,49	7.761.932,44	49,74	7.844.067,56
SALDOS DE EXERCÍCIOS ANTERIORES	0,00	0,00			0,00		
Recursos Arrecadados em Exercícios Anteriores - RPPS	0,00	0,00					
Superávit Financeiro Utilizado para Créditos Adicionais		0,00				0,00	

MARCIO NEIVA MARTINS
536.865.863-04
PREFEITO MUNICIPAL

GIANNA EMANUELA SILVA SANTOS
658.709.993-91
SEC. MUN. DE ADM. E FINANÇAS

FRANCISCO JULIANO SOARES MONTE
937.879.793-87
CONTADOR CRC: 10.707/0-6

FONTE: SCPI - Contabilidade [9.25.25.443], PREFEITURA MUNICIPAL DE PORTO ALEGRE DO PIAUÍ

Portaria Nº 91 de 2020 - Mapeamento Atualizado 02/2020

PREF. MUNICIPAL DE PORTO ALEGRE

RELATÓRIO RESUMIDO DA EXECUÇÃO ORÇAMENTÁRIA

BALANÇO ORÇAMENTÁRIO

ORÇAMENTOS FISCAIS E DA SEGURIDADE SOCIAL

3 of 3

PERÍODO: Janeiro a Junho 2020/BIMESTRE Maio - Junho

RREO ANEXO I (LRF, Art. 52, inciso I, alíneas III e IV e inciso II e § 1º)

R\$ 1

DESPESAS	DOTAÇÃO INICIAL (d)	DOTAÇÃO ATUALIZADA (e)	DESPESAS EMPENHADAS		SALDO (g) = (e-f)	DESPESAS LIQUIDADAS		SALDO (i) = (e-h)	DESPESAS PAGAS ATÉ O BIMESTRE (j)	INSCRITAS EM RESTOS A PAGAR NÃO PROCESSADOS (k)
			BIMESTRE	JAN A JUN (f)		BIMESTRE	JAN A JUN (h)			
DESPESAS (EXCETO INTRA-ORÇAMENTÁRIAS) (VIII)	15.606.000,00	15.606.000,00	1.360.104,31	9.215.289,49	6.390.710,51	2.256.101,91	6.687.925,78	8.918.074,22	6.687.465,78	0,00
DESPESAS CORRENTES	12.625.432,84	12.654.560,85	939.684,62	7.296.574,67	5.357.986,18	1.850.093,49	4.997.622,23	7.656.938,62	4.997.162,23	0,00
PESSOAL E ENCARGOS SOCIAIS	6.717.432,84	6.960.831,71	373.500,84	4.548.104,88	2.412.726,83	986.220,10	2.981.870,73	3.978.960,98	2.981.870,73	0,00
JUROS E ENCARGOS DA DÍVIDA	5.000,00	5.000,00	0,00	0,00	5.000,00	0,00	0,00	5.000,00	0,00	0,00
OUTRAS DESPESAS CORRENTES	5.903.000,00	5.688.729,14	566.183,78	2.748.469,79	2.940.259,35	863.873,39	2.015.751,50	3.672.977,64	2.015.291,50	0,00
DESPESAS DE CAPITAL	2.847.500,00	2.872.044,27	420.419,69	1.918.714,82	953.329,45	406.008,42	1.690.303,55	1.181.740,72	1.690.303,55	0,00
INVESTIMENTOS	2.547.500,00	2.611.058,19	369.620,93	1.746.113,85	864.944,34	355.209,66	1.517.702,58	1.093.355,61	1.517.702,58	0,00
INVERSÕES FINANCEIRAS	0,00	0,00	0,00	0,00	0,00	0,00	0,00	0,00	0,00	0,00
AMORTIZAÇÃO DA DÍVIDA	300.000,00	260.986,08	50.798,76	172.600,97	88.385,11	50.798,76	172.600,97	88.385,11	172.600,97	0,00
RESERVA DE CONTINGÊNCIA	133.067,16	79.394,88			79.394,88			79.394,88		0,00
DESPESAS (INTRA-ORÇAMENTÁRIAS) (IX)	0,00	0,00	0,00	0,00	0,00	0,00	0,00	0,00	0,00	0,00
SUBTOTAL DAS DESPESAS (X) = (VIII + IX)	15.606.000,00	15.606.000,00	1.360.104,31	9.215.289,49	6.390.710,51	2.256.101,91	6.687.925,78	8.918.074,22	6.687.465,78	0,00
AMORTIZAÇÃO DA DIV. / REFINANCIAMENTO (XII)	0,00	0,00	0,00	0,00	0,00	0,00	0,00	0,00	0,00	0,00
Amortização da Dívida Interna	0,00	0,00	0,00	0,00	0,00	0,00	0,00	0,00	0,00	0,00
Dívida Mobiliária	0,00	0,00	0,00	0,00	0,00	0,00	0,00	0,00	0,00	0,00
Dívida Contratual	0,00	0,00	0,00	0,00	0,00	0,00	0,00	0,00	0,00	0,00
Amortização da Dívida Externa	0,00	0,00	0,00	0,00	0,00	0,00	0,00	0,00	0,00	0,00
Dívida Mobiliária	0,00	0,00	0,00	0,00	0,00	0,00	0,00	0,00	0,00	0,00
Dívida Contratual	0,00	0,00	0,00	0,00	0,00	0,00	0,00	0,00	0,00	0,00
TOTAL DAS DESPESAS (XII) = (X + XII)	15.606.000,00	15.606.000,00	1.360.104,31	9.215.289,49	6.390.710,51	2.256.101,91	6.687.925,78	8.918.074,22	6.687.465,78	0,00
SUPERÁVIT (XIII)							1.074.006,66		1.074.466,66	
TOTAL COM SUPERÁVIT (XIV) = (XII + XIII)	15.606.000,00	15.606.000,00	1.360.104,31	9.215.289,49		2.256.101,91	7.761.932,44		7.761.932,44	0,00
RESERVA DO RPPS	0,00	0,00			0,00			0,00		

MARCIO NEIVA MARTINS
536.865.863-04
PREFEITO MUNICIPAL

GIANNA EMANUELA SILVA SANTOS
658.709.993-91
SEC. MUN. DE ADM. E FINANÇAS

FRANCISCO JULIANO SOARES MONTE
937.879.793-87
CONTADOR CRC: 10.707/0-6

FONTE: SCPI - Contabilidade [9.25.25.443], PREFEITURA MUNICIPAL DE PORTO ALEGRE DO PIAUÍ

Portaria Nº 91 de 2020 - Mapeamento Atualizado 02/2020

PREF. MUNICIPAL DE PORTO ALEGRE
RELATÓRIO RESUMIDO DA EXECUÇÃO ORÇAMENTÁRIA
DEMONSTRATIVO DA EXECUÇÃO DAS DESPESAS POR FUNÇÃO E SUBFUNÇÃO
ORÇAMENTOS FISCAIS E DA SEGURIDADE SOCIAL
PERÍODO: Janeiro a Junho 2020/BIMESTRE Maio - Junho

RREO Anexo 2 (LRF, Art. 52, inciso II, alínea c)

R\$ 1

FUNÇÃO/SUBFUNÇÃO	DOTAÇÃO INICIAL	DOTAÇÃO ATUALIZADA (a)	DESPESAS EMPENHADAS			SALDO (c) = (a-b)	DESPESAS LIQUIDADAS			SALDO (e) = (a-d)	INSCRITAS EM RESTOS A PAGAR NÃO PROCESSADOS (f)
			BIMESTRE	JAN A JUN (b)	% (b/total b)		BIMESTRE	JAN A JUN (d)	% (d/total d)		
DESPESAS (EXCETO INTRA-ORÇAMENTÁRIAS) (I)	15.606.000,00	15.606.000,00	1.360.104,31	9.215.289,49	100,00	6.390.710,51	2.256.101,91	6.687.925,78	100,00	8.918.074,22	0,00
LEGISLATIVA	619.500,00	626.700,00	18.700,74	486.667,69	5,28	140.032,31	92.167,30	264.609,01	3,96	362.090,99	0,00
AÇÃO LEGISLATIVA	619.500,00	626.700,00	18.700,74	486.667,69	5,28	140.032,31	92.167,30	264.609,01	3,96	362.090,99	0,00
ADMINISTRAÇÃO	2.628.532,84	2.593.579,54	140.462,74	1.943.576,40	21,09	650.003,14	437.183,12	1.199.100,48	17,93	1.394.479,06	0,00
ADMINISTRAÇÃO GERAL	2.276.300,00	2.213.301,12	135.000,50	1.740.497,35	18,89	472.803,77	424.493,97	1.027.677,28	15,37	1.185.623,84	0,00
ADMINISTRAÇÃO FINANCEIRA	23.000,00	23.000,00	0,00	17.420,00	0,19	5.580,00	977,66	3.237,55	0,05	19.762,45	0,00
CONTROLE INTERNO	99.000,00	84.000,00	0,00	40.211,21	0,44	43.788,79	6.508,28	22.996,84	0,34	61.003,16	0,00
TECNOLOGIA DA INFORMAÇÃO	1.500,00	1.500,00	0,00	0,00	0,00	1.500,00	0,00	0,00	0,00	1.500,00	0,00
FORMAÇÃO DE RECURSOS HUMANOS	1.500,00	1.500,00	0,00	900,00	0,01	600,00	0,00	900,00	0,01	600,00	0,00
COMUNICAÇÃO SOCIAL	16.000,00	15.000,00	3.271,35	5.939,64	0,06	9.060,36	3.012,32	5.680,61	0,08	9.319,39	0,00
PREVIDÊNCIA BÁSICA	208.232,84	252.278,42	2.190,89	138.608,20	1,50	113.670,22	2.190,89	138.608,20	2,07	113.670,22	0,00
TELECOMUNICAÇÕES	3.000,00	3.000,00	0,00	0,00	0,00	3.000,00	0,00	0,00	0,00	3.000,00	0,00
ASSISTÊNCIA SOCIAL	1.113.700,00	1.078.700,00	61.875,88	440.143,84	4,78	638.556,16	107.455,21	323.090,34	4,83	755.609,66	0,00
ADMINISTRAÇÃO GERAL	0,00	0,00	0,00	0,00	0,00	0,00	0,00	0,00	0,00	0,00	0,00
ASSISTÊNCIA AO IDOSO	9.000,00	4.000,00	0,00	0,00	0,00	4.000,00	0,00	0,00	0,00	4.000,00	0,00
ASSISTÊNCIA AO PORTADOR DE DEFICIÊNCIA	4.000,00	4.000,00	0,00	0,00	0,00	4.000,00	0,00	0,00	0,00	4.000,00	0,00
ASSISTÊNCIA À CRIANÇA E AO ADOLESCENTE	193.000,00	168.000,00	6.270,00	85.060,58	0,92	32.939,42	17.885,69	49.998,68	0,75	118.001,32	0,00
ASSISTÊNCIA COMUNITÁRIA	907.700,00	902.700,00	55.605,88	355.083,26	3,85	547.616,74	89.569,52	273.091,66	4,08	629.608,34	0,00
SAÚDE	3.351.000,00	3.393.500,28	398.875,40	1.781.411,36	19,33	1.612.088,92	482.898,87	1.312.288,30	19,62	2.081.211,98	0,00
ADMINISTRAÇÃO GERAL	0,00	53.672,28	19.241,00	49.331,69	0,54	4.340,59	33.525,69	49.331,69	0,74	4.340,59	0,00
ATENÇÃO BÁSICA	2.314.000,00	2.358.328,00	272.885,15	1.373.369,01	14,90	984.958,99	328.764,00	947.680,73	14,17	1.410.647,27	0,00
ASSISTÊNCIA HOSPITALAR E AMBULATORIAL	912.000,00	865.500,00	104.412,58	307.631,59	3,34	557.868,41	113.015,01	282.952,67	4,23	582.547,33	0,00
SUORTE PROFIÁTICO E TERAPÊUTICO	20.000,00	20.000,00	0,00	0,00	0,00	20.000,00	0,00	0,00	0,00	20.000,00	0,00
VIGILÂNCIA SANITÁRIA	6.000,00	6.000,00	0,00	0,00	0,00	6.000,00	0,00	0,00	0,00	6.000,00	0,00
VIGILÂNCIA EPIDEMIOLÓGICA	89.000,00	77.000,00	2.336,67	40.398,99	0,44	36.601,01	7.594,17	21.643,13	0,32	55.356,87	0,00
ALIMENTAÇÃO E NUTRIÇÃO	10.000,00	13.000,00	0,00	10.680,08	0,12	2.319,92	0,00	10.680,08	0,16	2.319,92	0,00
EDUCAÇÃO	3.974.000,00	3.974.000,00	89.307,04	1.694.959,26	18,39	2.279.040,74	418.461,96	1.184.819,78	17,72	2.789.180,22	0,00
ENSINO FUNDAMENTAL	3.767.000,00	3.767.000,00	89.307,04	1.693.504,32	18,38	2.073.495,68	418.461,96	1.183.364,84	17,69	2.583.635,16	0,00
ENSINO SUPERIOR	45.000,00	45.000,00	0,00	0,00	0,00	45.000,00	0,00	0,00	0,00	45.000,00	0,00
EDUCAÇÃO INFANTIL	135.000,00	135.000,00	0,00	1.454,94	0,02	133.545,06	0,00	1.454,94	0,02	133.545,06	0,00
EDUCAÇÃO DE JOVENS E ADULTOS	18.000,00	18.000,00	0,00	0,00	0,00	18.000,00	0,00	0,00	0,00	18.000,00	0,00
EDUCAÇÃO ESPECIAL	9.000,00	9.000,00	0,00	0,00	0,00	9.000,00	0,00	0,00	0,00	9.000,00	0,00
CULTURA	327.500,00	327.500,00	0,00	7.645,00	0,08	85.342,65	0,00	7.645,00	0,11	85.342,65	0,00
PATRIMÔNIO HISTÓRICO, ARTÍSTICO E ARQUEOLÓGICO	38.000,00	8.000,00	0,00	0,00	0,00	8.000,00	0,00	0,00	0,00	8.000,00	0,00
DIFUSÃO CULTURAL	289.500,00	84.987,65	0,00	7.645,00	0,08	77.342,65	0,00	7.645,00	0,11	77.342,65	0,00

FONTE: SGP - Contabilidade (9.25.25.443), PREFEITURA MUNICIPAL DE PORTO ALEGRE DO PIAUÍ

Portaria Nº 91 de 2020 - Mapeamento Atualizado 02/2020

PREF. MUNICIPAL DE PORTO ALEGRE
RELATÓRIO RESUMIDO DA EXECUÇÃO ORÇAMENTÁRIA
DEMONSTRATIVO DA EXECUÇÃO DAS DESPESAS POR FUNÇÃO E SUBFUNÇÃO
ORÇAMENTOS FISCAIS E DA SEGURIDADE SOCIAL
PERÍODO: Janeiro a Junho 2020/BIMESTRE Maio - Junho

RREO Anexo 2 (LRF, Art. 52, inciso II, alínea c)

R\$ 1

FUNÇÃO/SUBFUNÇÃO	DOTAÇÃO INICIAL	DOTAÇÃO ATUALIZADA (a)	DESPESAS EMPENHADAS			SALDO (c) = (a-b)	DESPESAS LIQUIDADAS			SALDO (e) = (a-d)	INSCRITAS EM RESTOS A PAGAR NÃO PROCESSADOS (f)
			BIMESTRE	JAN A JUN (b)	% (b/total b)		BIMESTRE	JAN A JUN (d)	% (d/total d)		
URBANISMO	1.507.000,00	2.488.451,57	466.678,37	1.947.349,14	21,13	541.102,43	524.973,28	1.804.941,25	26,99	683.510,32	0,00
INFRA-ESTRUTURA URBANA	482.000,00	1.627.578,88	361.917,93	1.508.248,15	16,37	119.330,73	347.247,66	1.493.577,88	22,33	134.001,00	0,00
SERVIÇOS URBANOS	950.000,00	830.872,69	101.685,44	431.913,99	4,69	398.958,70	174.650,62	304.176,37	4,55	526.696,32	0,00
TRANSPORTE RODOVIÁRIO	75.000,00	30.000,00	3.075,00	7.187,00	0,08	22.813,00	3.075,00	7.187,00	0,11	22.813,00	0,00
HABITAÇÃO	13.000,00	0,00	0,00	0,00	0,00	0,00	0,00	0,00	0,00	0,00	0,00
HABITAÇÃO URBANA	13.000,00	0,00	0,00	0,00	0,00	0,00	0,00	0,00	0,00	0,00	0,00
SANEAMENTO	576.000,00	455.700,00	120.073,00	398.272,53	4,32	57.427,47	81.425,21	237.766,32	3,56	217.933,68	0,00
SANEAMENTO BÁSICO RURAL	65.000,00	0,00	0,00	0,00	0,00	0,00	0,00	0,00	0,00	0,00	0,00
SANEAMENTO BÁSICO URBANO	511.000,00	455.700,00	120.073,00	398.272,53	4,32	57.427,47	81.425,21	237.766,32	3,56	217.933,68	0,00
GESTÃO AMBIENTAL	75.000,00	0,00	0,00	0,00	0,00	0,00	0,00	0,00	0,00	0,00	0,00
PRESERVAÇÃO E CONSERVAÇÃO AMBIENTAL	45.000,00	0,00	0,00	0,00	0,00	0,00	0,00	0,00	0,00	0,00	0,00
RECUPERAÇÃO DE ÁREAS DEGRADADAS	5.000,00	0,00	0,00	0,00	0,00	0,00	0,00	0,00	0,00	0,00	0,00
RECURSOS HÍDRICOS	25.000,00	0,00	0,00	0,00	0,00	0,00	0,00	0,00	0,00	0,00	0,00
CIÊNCIA E TECNOLOGIA	28.000,00	8.000,00	0,00	0,00	0,00	8.000,00	0,00	0,00	0,00	8.000,00	0,00
DIFUSÃO DO CONHECIMENTO CIENTÍFICO E TECNOLÓGICO	28.000,00	8.000,00	0,00	0,00	0,00	8.000,00	0,00	0,00	0,00	8.000,00	0,00
AGRICULTURA	694.700,00	339.000,00	13.050,91	207.451,74	2,25	131.548,26	41.871,80	121.591,03	1,82	217.408,97	0,00
ABASTECIMENTO	48.000,00	23.000,00	4.057,61	7.785,63	0,08	15.214,37	4.410,22	6.907,41	0,10	16.092,59	0,00
EXTENSÃO RURAL	536.000,00	314.000,00	8.973,30	199.666,11	2,17	114.333,89	37.461,58	114.683,62	1,71	199.316,38	0,00
PROMOÇÃO DA PRODUÇÃO AGROPECUÁRIA	50.700,00	2.000,00	0,00	0,00	0,00	2.000,00	0,00	0,00	0,00	2.000,00	0,00
COMÉRCIO E SERVIÇOS	65.000,00	0,00	0,00	0,00	0,00	0,00	0,00	0,00	0,00	0,00	0,00
TURISMO	65.000,00	0,00	0,00	0,00	0,00	0,00	0,00	0,00	0,00	0,00	0,00
DESPORTO E LAZER	125.000,00	80.000,00	301,47	5.215,90	0,06	74.784,10	591,27	3.723,04	0,06	76.276,96	0,00
DESPORTO COMUNITÁRIO	60.000,00	50.000,00	0,00	3.044,43	0,03	46.955,57	0,00	3.044,43	0,05	46.955,57	0,00
LAZER	65.000,00	30.000,00	301,47	2.171,47	0,02	27.828,53	591,27	678,61	0,01	29.321,39	0,00
ENCARGOS ESPECIAIS	435.000,00	395.986,08	50.798,76	302.596,63	3,28	93.389,45	69.073,89	228.351,23	3,41	167.634,85	0,00
SERVIÇO DA DÍVIDA INTERNA	305.000,00	265.986,08	50.798,76	172.600,97	1,87	93.385,11	50.798,76	172.600,97	2,58	93.385,11	0,00
OUTROS ENCARGOS ESPECIAIS	130.000,00	130.000,00	0,00	129.995,66	1,41	4,34	18.275,13	55.750,26	0,83	74.249,74	0,00
RESERVA DE CONTINGÊNCIA	133.067,16	79.394,88	0,00	0,00	0,00	79.394,88	0,00	0,00	0,00	79.394,88	0,00
RESERVA DE CONTINGÊNCIA	133.067,16	79.394,88	0,00	0,00	0,00						

PREF. MUNICIPAL DE PORTO ALEGRE
RELATÓRIO RESUMIDO DA EXECUÇÃO ORÇAMENTÁRIA
DEMONSTRATIVO DA EXECUÇÃO DAS DESPESAS POR FUNÇÃO E SUBFUNÇÃO
ORÇAMENTOS FISCAIS E DA SEGURIDADE SOCIAL
PERÍODO: Janeiro a Junho 2020/BIMESTRE Maio - Junho

RREO Anexo 2 (LRF, Art. 52, inciso II, alínea c)

R\$ 1

FUNÇÃO/SUBFUNÇÃO	DOTAÇÃO INICIAL	DOTAÇÃO ATUALIZADA (a)	DESPESAS EMPENHADAS			SALDO (c) = (a-b)	DESPESAS LIQUIDADAS			SALDO (e) = (a-d)	INSCRITAS EM RESTOS A PAGAR NÃO PROCESSADOS (f)
			BIMESTRE	JAN A JUN	% (b/total b)		BIMESTRE	JAN A JUN	% (d/total d)		

Nota: Durante o exercício, somente as despesas liquidadas são consideradas executadas. No encerramento do exercício, as despesas não liquidadas inscritas em restos a pagar processados são também consideradas executadas.

Dessa forma, para maior transparência, as despesas executadas estão segregadas em:

- a) Despesas liquidadas, consideradas aquelas em que houve a entrega do material ou serviço, nos termos do art. 63 da Lei 4.320/64;
- b) Despesas empenhadas mas não liquidadas, inscritas em Restos a Pagar processados, consideradas liquidadas no encerramento do exercício, por força do art. 35, inciso II da Lei 4.320/64.

MARCIO NEIVA MARTINS
536.865.863-04
PREFEITO MUNICIPAL

GIANNA EMANUELA SILVA SANTOS
658.709.993-91
SEC. MUN. DE ADM. E FINANÇAS

FRANCISCO JULIANO SOARES MONTE
937.879.793-87
CONTADOR CRC: 10.7070-6

FONTE: SCPN - Contabilidade [9.25.25.443], PREFEITURA MUNICIPAL DE PORTO ALEGRE DO PIAUÍ

Portaria Nº 91 de 2020 - Mapeamento Atualizado 02/2020

PREF. MUNICIPAL DE PORTO ALEGRE
RELATÓRIO RESUMIDO DA EXECUÇÃO ORÇAMENTÁRIA
DEMONSTRATIVO DA RECEITA CORRENTE LÍQUIDA
ORÇAMENTO FISCAL E DA SEGURIDADE SOCIAL
JUL/2019 A JUN/2020

RREO - ANEXO 3 (LRF, Art. 53, inciso I)

R\$ 1

ESPECIFICAÇÃO	EVOLUÇÃO DA RECEITA REALIZADA NOS ÚLTIMOS 12 MESES												TOTAL (ÚLTIMOS 12 MESES)	PREVISÃO ATUALIZADA
	JUL/2019	AGO/2019	SET/2019	OUT/2019	NOV/2019	DEZ/2019	JAN/2020	FEV/2020	MAR/2020	ABR/2020	MAI/2020	JUN/2020		
RECEITAS CORRENTES (I)	1.673.604,71	950.282,80	833.806,58	939.584,97	1.120.524,48	2.039.065,54	1.130.765,42	1.373.754,77	1.051.703,35	1.397.718,92	1.209.732,59	1.122.556,68	14.843.100,81	15.556.440,00
Impostos, Taxas e Contribuições de Melhoria	14.384,26	30.397,65	17.830,91	29.020,30	16.926,73	40.642,03	20.313,08	13.895,32	31.330,81	10.438,32	19.844,64	22.003,21	267.027,26	260.000,00
IPTU	4.370,36	5.377,00	410,41	3.315,65	2.105,83	994,46	546,81	127,28	0,00	0,00	314,55	11,91	17.574,26	30.000,00
ISS	4.563,04	4.560,21	4.142,39	8.325,16	4.402,56	6.965,95	9.897,79	2.999,28	12.287,87	1.377,08	3.236,88	11.038,63	73.596,84	76.000,00
ITBI	0,00	0,00	750,00	0,00	0,00	0,00	0,00	0,00	0,00	0,00	0,00	0,00	750,00	5.000,00
IRRF	5.450,86	20.460,44	12.528,11	17.343,07	10.403,35	32.681,62	9.834,44	10.706,47	19.042,94	9.061,24	16.293,21	10.952,67	174.758,42	142.000,00
Outros Impostos, Taxas e Contribuições de Melhoria	0,00	0,00	0,00	36,42	14,99	0,00	34,04	262,29	0,00	0,00	0,00	0,00	347,74	7.000,00
Contribuições	11.128,74	0,00	7.714,51	0,00	9.941,59	59.057,88	0,00	0,00	0,00	0,00	24.414,51	11.346,39	123.603,63	160.000,00
Recursos Patrimoniais	975,82	1.347,93	-2.815,41	1.406,18	1.044,95	1.231,04	1.551,84	1.042,24	1.136,32	803,92	910,76	855,77	9.491,36	80.000,00
Rendimentos de Aplicações Financeiras	975,82	1.347,93	-2.815,41	1.406,18	1.044,95	1.231,04	1.551,84	1.042,24	1.136,32	803,92	910,76	855,77	9.491,36	76.000,00
Outras Receitas Patrimoniais	0,00	0,00	0,00	0,00	0,00	0,00	0,00	0,00	0,00	0,00	0,00	0,00	0,00	4.000,00
Recursos Agropecuários	0,00	0,00	0,00	0,00	0,00	0,00	0,00	0,00	0,00	0,00	0,00	0,00	0,00	0,00
Recursos Industriais	0,00	0,00	0,00	0,00	0,00	0,00	0,00	0,00	0,00	0,00	0,00	0,00	0,00	0,00
Recursos de Serviços	10.770,14	12.042,87	12.253,79	11.098,66	86.881,43	15.655,33	9.710,96	9.349,04	10.453,30	9.924,32	12.684,73	11.862,42	212.686,99	418.000,00
Transferências Correntes	1.636.345,75	906.494,35	798.822,77	898.059,83	1.005.729,78	1.922.479,26	1.099.189,54	1.349.468,17	958.972,76	1.376.552,36	1.151.877,95	1.076.488,89	14.180.481,41	14.621.600,00
Cota Parte do FPM	773.547,85	564.637,19	502.610,36	462.718,11	627.974,68	1.070.593,18	634.905,40	917.409,97	536.435,00	525.825,05	549.368,13	447.215,12	7.613.240,04	8.500.000,00
Cota Parte do ICMS	60.403,31	50.516,89	54.475,72	66.255,73	47.540,65	55.614,44	58.974,22	54.802,26	56.151,31	39.151,91	37.336,49	53.781,17	635.004,10	72.000,00
Cota Parte do IPVA	1.416,54	1.224,81	935,54	902,86	1.009,69	5.268,18	2.012,58	5.138,98	1.913,86	530,50	857,84	99,69	22.220,47	1.000,00
Cota Parte do ITR	16,01	0,00	260,56	2.069,92	0,00	6,11	200,00	45,31	0,00	0,00	0,00	0,00	2.597,91	1.000,00
Transferências da LC 87/1996	0,00	0,00	0,00	0,00	0,00	0,00	0,00	0,00	0,00	0,00	0,00	0,00	0,00	2.000,00
Transferências da LC 61/1989	16,09	14,41	17,55	15,54	16,32	67,10	10,86	11,74	10,83	9,72	9,69	8,72	208,57	200,00
Transferências do FUNDEB	155.933,37	157.622,75	140.790,72	168.955,30	162.984,21	212.722,63	272.251,18	220.101,37	158.203,32	181.945,14	143.849,80	136.552,44	2.111.912,23	2.498.000,00
Outras Transferências Correntes	645.012,58	132.478,30	99.714,32	197.142,37	166.204,83	578.213,73	131.029,19	151.803,85	206.213,13	629.090,04	420.456,00	437.939,75	3.795.298,00	2.876.400,00
Outras Receitas Correntes	0,00	0,00	0,00	0,00	0,00	0,00	0,00	0,00	0,00	0,00	0,00	0,00	49.810,16	16.840,00
DEDUÇÕES (II)	105.132,11	123.030,79	111.469,26	106.208,68	135.103,04	165.494,73	138.777,08	194.482,41	118.526,28	112.995,34	117.340,87	100.199,21	1.528.759,80	1.725.440,00
Contribuição do Servidor para o Plano de Previdência	0,00	0,00	0,00	0,00	0,00	0,00	0,00	0,00	0,00	0,00	0,00	0,00	0,00	0,00
Compensação Financeira entre Regimes de Previdência	0,00	0,00	0,00	0,00	0,00	0,00	0,00	0,00	0,00	0,00	0,00	0,00	0,00	0,00
Dedução de Receita para Formação do Fundeb	105.132,11	123.030,79	111.469,26	106.208,68	135.103,04	165.494,73	138.777,08	194.482,41	118.526,28	112.995,34	117.340,87	100.199,21	1.528.759,80	1.725.440,00
RECEITA CORRENTE LÍQUIDA (I-II)	1.568.472,60	827.252,01	722.337,32	833.376,29	985.421,44	1.873.570,81	991.988,34	1.179.272,36	933.177,07	1.284.723,58	1.092.391,72	1.022.357,47	13.314.341,01	13.831.000,00
(-) Transferências obrigatórias da União relativas às emendas individuais (art. 166-A, § 1º, da CF) (IV)	394.655,00	0,00	0,00	0,00	0,00	0,00	0,00	0,00	0,00	0,00	0,00	0,00	394.655,00	0,00
RECEITA CORRENTE LÍQUIDA AJUSTADA PARA CÁLCULO DOS LIMITES DE ENDIVIDAMENTO (V) = (III - IV)	1.173.817,60	827.252,01	722.337,32	833.376,29	985.421,44	1.873.570,81	991.988,34	1.179.272,36	933.177,07	1.284.723,58	1.092.391,72	1.022.357,47	12.919.686,01	13.831.000,00
(-) Transferências obrigatórias da União relativas às emendas de bancada (art. 166, § 16, da CF) (V)	0,00	0,00	0,00	0,00	0,00	0,00	0,00	0,00	0,00	0,00	0,00	0,00	0,00	0,00
RECEITA CORRENTE LÍQUIDA AJUSTADA PARA CÁLCULO DOS LIMITES DA DESPESA COM PESSOAL (VI) = (V - V)	1.173.817,60	827.252,01	722.337,32	833.376,29	985.421,44	1.873.570,81	991.988,34	1.179.272,36	933.177,07	1.284.723,58	1.092.391,72	1.022.357,47	12.919.686,01	13.831.000,00

PREF. MUNICIPAL DE PORTO ALEGRE
RELATÓRIO RESUMIDO DA EXECUÇÃO ORÇAMENTÁRIA
DEMONSTRATIVO DA RECEITA CORRENTE LÍQUIDA
ORÇAMENTO FISCAL E DA SEGURIDADE SOCIAL
JUL/2019 A JUN/2020

RREO - ANEXO 3 (LRF, Art. 53, inciso I)

R\$ 1

ESPECIFICAÇÃO	EVOLUÇÃO DA RECEITA REALIZADA NOS ÚLTIMOS 12 MESES												TOTAL (ÚLTIMOS 12 MESES)	PREVISÃO ATUALIZADA
	JUL/2019	AGO/2019	SET/2019	OUT/2019	NOV/2019	DEZ/2019	JAN/2020	FEV/2020	MAR/2020	ABR/2020	MAI/2020	JUN/2020		
MARCIO NEIVA MARTINS 536.865.863-04 PREFEITO MUNICIPAL	GIANNA EMANUELA SILVA SANTOS 658.709.993-91 SEC. MUN. DE ADM. E FINANÇAS												FRANCISCO JULIANO SOARES MONTE 937.879.793-87 CONTADOR CRC: 10.7070-6	

PREF. MUNICIPAL DE PORTO ALEGRE
ORÇAMENTOS FISCAIS E DA SEGURIDADE SOCIAL
RELATÓRIO RESUMIDO DA EXECUÇÃO ORÇAMENTÁRIA
DEMONSTRATIVO DA RECEITA DE ALIENAÇÃO DE ATIVOS E APLICAÇÕES DE RECURSOS
PERÍODO: Janeiro a Junho

RREO (ANEXO 1) (LRF, art. 53, § 1º, inciso III)

RS 1

RECEITAS	PREVISÃO ATUALIZADA (a)	RECEITAS REALIZADAS (b)	SALDO A REALIZAR (a-b)
RECEITAS DE ALIENAÇÃO DE ATIVOS (I)	40.500,00	86,29	40.413,71
Receita de Alienação de Bens Móveis	20.000,00	0,00	20.000,00
Receita de Alienação de Bens Imóveis	20.000,00	0,00	20.000,00
Receita de Alienação de Bens Intangíveis	0,00	0,00	0,00
Receita de Rendimentos de Aplicações Financeiras	500,00	86,29	413,71

DESPESAS	DOTAÇÃO ATUALIZADA (d)	DESPESAS EMPENHADAS	DESPESAS LIQUIDADAS	DESPESAS PAGAS (e)	INSCRITAS EM RESTOS A PAGAR NÃO PROCESSADOS	PAGAMENTOS DE RESTOS A PAGAR (f)	SALDO A PAGAR (g)=(d-e)
APLICAÇÃO DOS RECURSOS DA ALIENAÇÃO DE ATIVOS (II)	40.000,00	0,00	0,00	0,00	0,00	0,00	40.000,00
Despesas de Capital	40.000,00	0,00	0,00	0,00	0,00	0,00	40.000,00
Investimentos	40.000,00	0,00	0,00	0,00	0,00	0,00	40.000,00
Investimentos Financeiros	0,00	0,00	0,00	0,00	0,00	0,00	0,00
Amortização da Dívida	0,00	0,00	0,00	0,00	0,00	0,00	0,00
Despesas Correntes dos Regimes de Previdência	0,00	0,00	0,00	0,00	0,00	0,00	0,00
Regime Próprio dos Servidores Públicos	0,00	0,00	0,00	0,00	0,00	0,00	0,00

RECEITAS	2019 (h)	2020 (i)=(Ib)-(Ile+IIIf)	SALDO ATUAL (j)=(IIIb+IIIj)
VALOR (III)	37.400,00	86,29	37.486,29

MARCIO NEIVA MARTINS
536.865.863-04
PREFEITO MUNICIPAL

GIANNA EMANUELA SILVA SANTOS
658.709.993-91
SEC. MUN. DE ADM. E FINANÇAS

FRANCISCO JULIANO SOARES MONTE
937.879.793-87
CONTADOR CRC: 10.707/O-6

Nota: Durante o exercício, somente as despesas liquidadas são consideradas executadas. No encerramento do exercício, as despesas não liquidadas inscritas em restos a pagar não processados são também consideradas executadas. Dessa forma, para maior transparência, as despesas executadas estão segregadas em:
a) Despesas liquidadas, consideradas aquelas em que houve a entrega do material ou serviço, nos termos do art. 63 da Lei 4.320/64;
b) Despesas empenhadas mas não liquidadas, inscritas em Restos a Pagar não processados, consideradas liquidadas no encerramento do exercício, por força do art.35, inciso II da Lei 4.320/64.

FONTE: SCPI - Contabilidade [9.25.25.443], PREFEITURA MUNICIPAL DE PORTO ALEGRE DO PIAUÍ

Portaria Nº 91 de 2020 - Mapeamento Atualizado 02/2020

PREF. MUNICIPAL DE PORTO ALEGRE
DEMONSTRATIVOS DAS RECEITAS E DESPESAS PREVIDENCIÁRIAS
DO REGIME PRÓPRIO DOS SERVIDORES PÚBLICOS
PERÍODO: Janeiro a Junho 2020/BIMESTRE Maio - Junho

1 of 4

RREO (ANEXO 4) (LRF, art. 53, inciso II)

RS 1

RECEITAS PREVIDENCIÁRIAS - RPPS	PLANO PREVIDENCIÁRIO		RECEITAS REALIZADAS	
	PREVISÃO INICIAL	PREVISÃO ATUALIZADA	Jan a Jun 2020	Jan a Jun 2019
	RECEITAS CORRENTES (I)	0,00	0,00	0,00
Receita de Contribuições dos Segurados	0,00	0,00	0,00	0,00
Civil	0,00	0,00	0,00	0,00
Ativo	0,00	0,00	0,00	0,00
Inativo	0,00	0,00	0,00	0,00
Pensionista	0,00	0,00	0,00	0,00
Militar	0,00	0,00	0,00	0,00
Ativo	0,00	0,00	0,00	0,00
Inativo	0,00	0,00	0,00	0,00
Pensionista	0,00	0,00	0,00	0,00
Receita de Contribuições Patronais	0,00	0,00	0,00	0,00
Civil	0,00	0,00	0,00	0,00
Ativo	0,00	0,00	0,00	0,00
Inativo	0,00	0,00	0,00	0,00
Pensionista	0,00	0,00	0,00	0,00
Militar	0,00	0,00	0,00	0,00
Ativo	0,00	0,00	0,00	0,00
Inativo	0,00	0,00	0,00	0,00
Pensionista	0,00	0,00	0,00	0,00
Receita Patrimonial	0,00	0,00	0,00	0,00
Receitas Imobiliárias	0,00	0,00	0,00	0,00
Receitas de Valores Mobiliários	0,00	0,00	0,00	0,00
Outras Receitas Patrimoniais	0,00	0,00	0,00	0,00
Receita de Serviços	0,00	0,00	0,00	0,00
Outras Receitas Correntes	0,00	0,00	0,00	0,00
Compensação Previdenciária do RGPS para o RPPS	0,00	0,00	0,00	0,00
Aportes Periódicos para Amortização de Déficit Atuarial do RPPS (II)	0,00	0,00	0,00	0,00
Demais Receitas Correntes	0,00	0,00	0,00	0,00
RECEITAS DE CAPITAL (III)	0,00	0,00	0,00	0,00
Alienação de Bens, Direitos e Ativos	0,00	0,00	0,00	0,00
Amortização de Empréstimos	0,00	0,00	0,00	0,00
Outras Receitas de Capital	0,00	0,00	0,00	0,00
TOTAL DAS RECEITAS PREVIDENCIÁRIAS RPPS - (IV) = (I + III - II)	0,00	0,00	0,00	0,00

FONTE: SCPI - Contabilidade [9.25.25.443], PREFEITURA MUNICIPAL DE PORTO ALEGRE DO PIAUÍ

Portaria Nº 91 de 2020 - Mapeamento Atualizado 02/2020

PREF. MUNICIPAL DE PORTO ALEGRE
DEMONSTRATIVOS DAS RECEITAS E DESPESAS PREVIDENCIÁRIAS
 DO REGIME PRÓPRIO DOS SERVIDORES PÚBLICOS
 PERÍODO: Janeiro a Junho 2020/BIMESTRE Maio - Junho

2 of 4

RREO (ANEXO 4 (LRF, art. 53, inciso II))

R\$ 1

DESPESAS PREVIDENCIÁRIAS - RPPS	DOTAÇÃO INICIAL	DOTAÇÃO ATUALIZADA	DESPESAS EMPENHADAS		DESPESAS LIQUIDADAS		INSCRITAS EM RESTOS A PAGAR NÃO PROCESSADOS	
			Jan a Jun 2020	Jan a Jun 2019	Jan a Jun 2020	Jan a Jun 2019	Em 2020	Em 2019
Benefícios - Civil	0,00	0,00	0,00	0,00	0,00	0,00	0,00	0,00
Aposentadorias	0,00	0,00	0,00	0,00	0,00	0,00	0,00	0,00
Pensões	0,00	0,00	0,00	0,00	0,00	0,00	0,00	0,00
Outros Benefícios Previdenciários	0,00	0,00	0,00	0,00	0,00	0,00	0,00	0,00
Benefícios - Militar	0,00	0,00	0,00	0,00	0,00	0,00	0,00	0,00
Reformas	0,00	0,00	0,00	0,00	0,00	0,00	0,00	0,00
Pensões	0,00	0,00	0,00	0,00	0,00	0,00	0,00	0,00
Outros Benefícios Previdenciários	0,00	0,00	0,00	0,00	0,00	0,00	0,00	0,00
Outras Despesas Previdenciárias	0,00	0,00	0,00	0,00	0,00	0,00	0,00	0,00
Compensação Previdenciária do RPPS para o RGPS	0,00	0,00	0,00	0,00	0,00	0,00	0,00	0,00
Demais Despesas Previdenciárias	0,00	0,00	0,00	0,00	0,00	0,00	0,00	0,00
TOTAL DAS DESPESAS PREVIDENCIÁRIAS RPPS (V)	0,00	0,00	0,00	0,00	0,00	0,00	0,00	0,00
RESULTADO PREVIDENCIÁRIO (VI) = (IV - V)	0,00	0,00	0,00	0,00	0,00	0,00	0,00	0,00
RECURSOS RPPS ARRECADADOS EM EXERCÍCIOS ANTERIORES						PREVISÃO ORÇAMENTÁRIA		
VALOR						0,00		
RESERVA ORÇAMENTÁRIA DO RPPS						PREVISÃO ORÇAMENTÁRIA		
VALOR						0,00		
APORTES DE RECURSOS PARA O PLANO PREVIDENCIÁRIO DO RPPS						APORTES REALIZADOS		
Plano de Amortização - Contribuição Patronal Suplementar						0,00		
Plano de Amortização - Aporte Periódico de Valores Predefinidos						0,00		
Outros Aportes para o RPPS						0,00		
Recursos para Cobertura de Déficit Financeiro						0,00		
BENS E DIREITOS DO RPPS						PERÍODO DE REFERÊNCIA		
						Em 2020		Em 2019
Caixa e Equivalentes de Caixa						0,00		0,00
Investimentos e Aplicações						0,00		0,00
Outros Bens e Direitos						0,00		0,00
PLANO FINANCEIRO						RECEITAS REALIZADAS		
RECEITAS PREVIDENCIÁRIAS - RPPS			PREVISÃO INICIAL	PREVISÃO ATUALIZADA	Jan a Jun 2020		Jan a Jun 2019	
RECEITAS CORRENTES (VII)			0,00	0,00	0,00		0,00	

FONTE: SCPI - Contabilidade [9.25.25.443], PREFEITURA MUNICIPAL DE PORTO ALEGRE DO PIAUÍ

Portaria Nº 91 de 2020 - Mapeamento Atualizado 02/2020

PREF. MUNICIPAL DE PORTO ALEGRE
DEMONSTRATIVOS DAS RECEITAS E DESPESAS PREVIDENCIÁRIAS
 DO REGIME PRÓPRIO DOS SERVIDORES PÚBLICOS
 PERÍODO: Janeiro a Junho 2020/BIMESTRE Maio - Junho

3 of 4

RREO (ANEXO 4 (LRF, art. 53, inciso II))

R\$ 1

Receita de Contribuições dos Segurados	0,00	0,00	0,00	0,00	0,00	0,00		
Civil	0,00	0,00	0,00	0,00	0,00	0,00		
Ativo	0,00	0,00	0,00	0,00	0,00	0,00		
Inativo	0,00	0,00	0,00	0,00	0,00	0,00		
Pensionista	0,00	0,00	0,00	0,00	0,00	0,00		
Militar	0,00	0,00	0,00	0,00	0,00	0,00		
Ativo	0,00	0,00	0,00	0,00	0,00	0,00		
Inativo	0,00	0,00	0,00	0,00	0,00	0,00		
Pensionista	0,00	0,00	0,00	0,00	0,00	0,00		
Receita de Contribuições Patronais	0,00	0,00	0,00	0,00	0,00	0,00		
Civil	0,00	0,00	0,00	0,00	0,00	0,00		
Ativo	0,00	0,00	0,00	0,00	0,00	0,00		
Inativo	0,00	0,00	0,00	0,00	0,00	0,00		
Pensionista	0,00	0,00	0,00	0,00	0,00	0,00		
Militar	0,00	0,00	0,00	0,00	0,00	0,00		
Ativo	0,00	0,00	0,00	0,00	0,00	0,00		
Inativo	0,00	0,00	0,00	0,00	0,00	0,00		
Pensionista	0,00	0,00	0,00	0,00	0,00	0,00		
Receita Patrimonial	0,00	0,00	0,00	0,00	0,00	0,00		
Receitas Imobiliárias	0,00	0,00	0,00	0,00	0,00	0,00		
Receitas de Valores Mobiliários	0,00	0,00	0,00	0,00	0,00	0,00		
Outras Receitas Patrimoniais	0,00	0,00	0,00	0,00	0,00	0,00		
Receita de Serviços	0,00	0,00	0,00	0,00	0,00	0,00		
Outras Receitas Correntes	0,00	0,00	0,00	0,00	0,00	0,00		
Compensação Previdenciária do RGPS para o RPPS	0,00	0,00	0,00	0,00	0,00	0,00		
Demais Receitas Correntes	0,00	0,00	0,00	0,00	0,00	0,00		
RECEITAS DE CAPITAL (VIII)	0,00	0,00	0,00	0,00	0,00	0,00		
Alienação de Bens, Direitos e Ativos	0,00	0,00	0,00	0,00	0,00	0,00		
Amortização de Empréstimos	0,00	0,00	0,00	0,00	0,00	0,00		
Outras Receitas de Capital	0,00	0,00	0,00	0,00	0,00	0,00		
TOTAL DAS RECEITAS PREVIDENCIÁRIAS RPPS - (IX) = (VII + VIII)	0,00	0,00	0,00	0,00	0,00	0,00		
DESPESAS PREVIDENCIÁRIAS - RPPS	DOTAÇÃO INICIAL	DOTAÇÃO ATUALIZADA	DESPESAS EMPENHADAS		DESPESAS LIQUIDADAS		INSCRITAS EM RESTOS A PAGAR NÃO PROCESSADOS	
			Jan a Jun 2020	Jan a Jun 2019	Jan a Jun 2020	Jan a Jun 2019	Em 2020	Em 2019
Benefícios - Civil	0,00	0,00	0,00	0,00	0,00	0,00	0,00	0,00
Aposentadorias	0,00	0,00	0,00	0,00	0,00	0,00	0,00	0,00
Pensões	0,00	0,00	0,00	0,00	0,00	0,00	0,00	0,00
Outros Benefícios Previdenciários	0,00	0,00	0,00	0,00	0,00	0,00	0,00	0,00
Benefícios - Militar	0,00	0,00	0,00	0,00	0,00	0,00	0,00	0,00
Reformas	0,00	0,00	0,00	0,00	0,00	0,00	0,00	0,00
Pensões	0,00	0,00	0,00	0,00	0,00	0,00	0,00	0,00
Outros Benefícios Previdenciários	0,00	0,00	0,00	0,00	0,00	0,00	0,00	0,00
Outras Despesas Previdenciárias	0,00	0,00	0,00	0,00	0,00	0,00	0,00	0,00

FONTE: SCPI - Contabilidade [9.25.25.443], PREFEITURA MUNICIPAL DE PORTO ALEGRE DO PIAUÍ

Portaria Nº 91 de 2020 - Mapeamento Atualizado 02/2020

PREF. MUNICIPAL DE PORTO ALEGRE
DEMONSTRATIVOS DAS RECEITAS E DESPESAS PREVIDENCIÁRIAS
DO REGIME PRÓPRIO DOS SERVIDORES PÚBLICOS
PERÍODO: Janeiro a Junho 2020/BIMESTRE Maio - Junho

4 of 4

RREO ANEXO 4 (LRF, art. 53, inciso II)									RS 1
Compensação Previdenciária do RPPS para o RGPS	0,00	0,00	0,00	0,00	0,00	0,00	0,00	0,00	0,00
Demais Despesas Previdenciárias	0,00	0,00	0,00	0,00	0,00	0,00	0,00	0,00	0,00
TOTAL DAS DESPESAS PREVIDENCIÁRIAS RPPS (X)	0,00	0,00	0,00	0,00	0,00	0,00	0,00	0,00	0,00
RESULTADO PREVIDENCIÁRIO (XI) = (IX - X)	0,00	0,00	0,00	0,00	0,00	0,00	0,00	0,00	0,00

APORTES DE RECURSOS PARA O PLANO FINANCEIRO DO RPPS		APORTES REALIZADOS	
Recursos para Cobertura de Insuficiências Financeiras			0,00
Recursos para Formação de Reserva			0,00

RECEITAS DA ADMINISTRAÇÃO - RPPS	PREVISÃO INICIAL	PREVISÃO ATUALIZADA	RECEITAS REALIZADAS	
			Jan a Jun 2020	Jan a Jun 2019
RECEITAS CORRENTES	0,00	0,00	0,00	0,00
TOTAL DAS RECEITAS DA ADMINISTRAÇÃO RPPS - (XII)	0,00	0,00	0,00	0,00

DESPESAS DA ADMINISTRAÇÃO - RPPS	DOTAÇÃO INICIAL	DOTAÇÃO ATUALIZADA	DESPESAS EMPENHADAS		DESPESAS LIQUIDADAS		INSCRITAS EM RESTOS A PAGAR NÃO PROCESSADOS	
			Jan a Jun 2020	Jan a Jun 2019	Jan a Jun 2020	Jan a Jun 2019	Em 2020	Em 2019
DESPESAS CORRENTES (XIII)	0,00	0,00	0,00	0,00	0,00	0,00	0,00	0,00
DESPESAS DE CAPITAL (XIV)	0,00	0,00	0,00	0,00	0,00	0,00	0,00	0,00
TOTAL DAS DESPESAS DA ADMINISTRAÇÃO RPPS (XV) = (XIII + XIV)	0,00	0,00	0,00	0,00	0,00	0,00	0,00	0,00
RESULTADO DA ADMINISTRAÇÃO RPPS (XVI) = (XII - XV)	0,00	0,00	0,00	0,00	0,00	0,00	0,00	0,00

Nota: Durante o exercício, somente as despesas liquidadas são consideradas executadas. No encerramento do exercício, as despesas não liquidadas inscritas em restos a pagar processados são também consideradas executadas.

Dessa forma, para maior transparência, as despesas executadas estão segregadas em:

a) Despesas liquidadas, consideradas aquelas em que houve a entrega do material ou serviço, nos termos do art. 63 da Lei 4.320/64;

b) Despesas empenhadas mas não liquidadas, inscritas em Restos a Pagar processados, consideradas liquidadas no encerramento do exercício, por força do art.35, inciso II da Lei 4.320/64.

MARCIO NEIVA MARTINS
536.865.863-04
PREFEITO MUNICIPAL

GIANNA EMANUELA SILVA SANTOS
658.709.993-91
SEC. MUN. DE ADM. E FINANÇAS

FRANCISCO JULIANO SOARES MONTE
937.879.793-87
CONTADOR CRC: 10.707/0-6

FONTE: SCPI - Contabilidade [9.25.25.443], PREFEITURA MUNICIPAL DE PORTO ALEGRE DO PIAUI

Portaria Nº 91 de 2020 - Mapeamento Atualizado 02/2020

PREF. MUNICIPAL DE PORTO ALEGRE
RELATÓRIO RESUMIDO DA EXECUÇÃO ORÇAMENTÁRIA
DEMONSTRATIVO DAS RECEITAS OP. CRÉDITO E DESPESA DE CAPITAL
ORÇAMENTOS FISCAIS E DA SEGURIDADE SOCIAL
PERÍODO: Janeiro a Junho 2020/BIMESTRE Maio - Junho

RREO ANEXO 9 (LRF, art.53, § 1º, inciso I)

RS 1

RECEITAS	PREVISÃO ATUALIZADA (a)	RECEITAS REALIZADAS JAN A JUN (b)	SALDO NÃO REALIZADO (c) = (a-b)
RECEITAS DE OPERAÇÕES DE CRÉDITO (I)	90.000,00	0,00	90.000,00
DESPESAS	DOTAÇÃO ATUALIZADA (d)	DESPESAS EMPENHADAS JAN A JUN (e)	SALDO NÃO EXECUTADO (f) = (d-e)
DESPESAS DE CAPITAL	2.872.044,27	1.918.714,82	953.329,45
Investimentos	2.611.058,19	1.746.113,85	864.944,34
Inversões Financeiras	0,00	0,00	0,00
Amortização da Dívida	260.986,08	172.600,97	88.385,11
(-) Incentivos Fiscais a Contribuinte	0,00	0,00	0,00
(-) Incentivos Fiscais a Contribuinte por Instituições Financeiras	0,00	0,00	0,00
DESPESA DE CAPITAL LÍQUIDA (II)	2.872.044,27	1.918.714,82	953.329,45
RESULTADO PARA APURAÇÃO DA REGRA DE OURO (III) = (II - I)	2.782.044,27 <(d - a)>	1.918.714,82 <(e - b)>	863.329,45 <(f - c)>

MARCIO NEIVA MARTINS
536.865.863-04
PREFEITO MUNICIPAL

GIANNA EMANUELA SILVA SANTOS
658.709.993-91
SEC. MUN. DE ADM. E FINANÇAS

FRANCISCO JULIANO SOARES MONTE
937.879.793-87
CONTADOR CRC: 10.707/0-6

Notas:

1 < Operações de Crédito descritas na CF, art. 167, inciso III >

2 Durante o exercício, somente as despesas liquidadas são consideradas executadas. No encerramento do exercício, as despesas não liquidadas inscritas em restos a pagar não processados são também consideradas executadas. Dessa forma, para maior transparência, as despesas executadas estão segregadas em:

a) Despesas liquidadas, consideradas aquelas em que houve a entrega do material ou serviço, nos termos do art. 63 da Lei 4.320/64;

b) Despesas empenhadas, mas não liquidadas, inscritas em Restos a Pagar não processados, consideradas liquidadas no encerramento do exercício, por força do art.35, inciso II da Lei 4.320/64.

FONTE: SCPI - Contabilidade [9.25.25.443], PREFEITURA MUNICIPAL DE PORTO ALEGRE DO PIAUI

Portaria Nº 91 de 2020 - Mapeamento Atualizado 02/2020

PREF. MUNICIPAL DE PORTO ALEGRE
 RELATÓRIO RESUMIDO DA EXECUÇÃO ORÇAMENTÁRIA

DEMONSTRATIVO DAS RECEITAS E DESPESAS COM MANUTENÇÃO E DESENVOLVIMENTO DO ENSINO - MDE - MUNICÍPIOS
 ORÇAMENTO FISCAL E DA SEGURIDADE SOCIAL

PERÍODO: Janeiro a Junho 2020/BIMESTRE Maio - Junho

Page 1 of 4

RS 1

RREO Anexo 8 (LDB, Art. 72)

RECEITA RESULTANTE DE IMPOSTOS (caput do art. 212 da Constituição)	PREVISÃO INICIAL	PREVISÃO ATUALIZADA (a)	RECEITAS REALIZADAS	
			JAN A JUN	(c) = (b/a)x100 (%)
			RECEITAS DO ENSINO	
1- RECEITA DE IMPOSTOS	253.000,00	253.000,00	117.529,05	46,45
1.1- Receita Resultante do Imposto sobre a Propriedade Predial e Territorial Urbana (IPTU)	30.000,00	30.000,00	1.000,55	3,34
1.1.1- IPTU	20.000,00	20.000,00	644,37	3,22
1.1.2- Multas, Juros de Mora, Dívida Ativa e Outros Encargos do IPTU	10.000,00	10.000,00	356,18	3,56
1.2- Receita Resultante do Imposto sobre Transmissão Inter Vivos (ITBI)	5.000,00	5.000,00	0,00	0,00
1.2.1- ITBI	5.000,00	5.000,00	0,00	0,00
1.2.2- Multas, Juros de Mora, Dívida Ativa e Outros Encargos do ITBI	0,00	0,00	0,00	0,00
1.3- Receita Resultante do Imposto sobre Serviços de Qualquer Natureza (ISS)	76.000,00	76.000,00	40.637,53	53,47
1.3.1- ISS	76.000,00	76.000,00	40.637,53	53,47
1.3.2- Multas, Juros de Mora, Dívida Ativa e Outros Encargos do ISS	0,00	0,00	0,00	0,00
1.4- Receita Resultante do Imposto de Renda Retido na Fonte (IRRF)	142.000,00	142.000,00	75.890,97	53,44
2- RECEITA DE TRANSFERÊNCIAS CONSTITUCIONAIS E LEGAIS	9.247.200,00	9.247.200,00	3.923.114,46	42,42
2.1- Cota-Parte FPM	8.500.000,00	8.500.000,00	3.611.158,67	42,48
2.1.1- Parcela referente à CF, art. 159, I, alínea b	7.880.000,00	7.880.000,00	3.611.158,67	45,83
2.1.2- Parcela referente à CF, art. 159, I, alínea d	310.000,00	310.000,00	0,00	0,00
2.1.3- Parcela referente à CF, art. 159, I, alínea e	310.000,00	310.000,00	0,00	0,00
2.2- Cota-Parte ICMS	722.000,00	722.000,00	300.197,36	41,58
2.3- ICMS-Desoneração (L.C. nº 87/1996)	2.000,00	2.000,00	0,00	0,00
2.4- Cota-Parte IPI-Exportação	200,00	200,00	61,56	30,78
2.5- Cota-Parte ITR	1.000,00	1.000,00	251,42	25,14
2.6- Cota-Parte IPVA	22.000,00	22.000,00	11.445,45	52,02
2.7- Cota-Parte IOF-Ouro	0,00	0,00	0,00	0,00
3- TOTAL DA RECEITA DE IMPOSTOS (1 + 2)	9.500.200,00	9.500.200,00	4.040.643,51	42,53

RECEITAS ADICIONAIS PARA FINANCIAMENTO DO ENSINO	PREVISÃO INICIAL	PREVISÃO ATUALIZADA (a)	RECEITAS REALIZADAS	
			JAN A JUN	(c) = (b/a)x100 (%)
			RECEITAS ADICIONAIS PARA FINANCIAMENTO DO ENSINO	
4- RECEITA DA APLICAÇÃO FINANCEIRA DE OUTROS RECURSOS DE IMPOSTOS VINCULADOS AO ENSINO	0,00	0,00	0,00	0,00
5- RECEITA DE TRANSFERÊNCIAS DO FNDE	286.000,00	286.000,00	57.365,43	20,06
5.1- Transferências do Salário-Educação	48.000,00	48.000,00	15.798,95	32,91
5.2- Transferências Diretas - FIDE	5.000,00	5.000,00	0,00	0,00
5.3- Transferências Diretas - PNAE	80.000,00	80.000,00	29.295,00	36,62
5.4- Transferências Diretas - PNATE	30.000,00	30.000,00	12.229,35	40,76
5.5- Outras Transferências do FNDE	118.000,00	118.000,00	0,00	0,00
5.6- Aplicação Financeira dos Recursos do FNDE	5.000,00	5.000,00	42,13	0,84
6- RECEITA DE TRANSFERÊNCIAS DE CONVÊNIO	295.000,00	295.000,00	0,00	0,00
6.1- Transferências de Convênios	295.000,00	295.000,00	0,00	0,00
6.2- Aplicação Financeira dos Recursos de Convênios	0,00	0,00	0,00	0,00
7- RECEITA DE OPERAÇÕES DE CRÉDITO	0,00	0,00	0,00	0,00
8- OUTRAS RECEITAS PARA FINANCIAMENTO DO ENSINO	0,00	0,00	0,00	0,00
9- TOTAL DAS RECEITAS ADICIONAIS PARA FINANCIAMENTO DO ENSINO (4 + 5 + 6 + 7 + 8)	581.000,00	581.000,00	57.365,43	9,87

PREF. MUNICIPAL DE PORTO ALEGRE
 RELATÓRIO RESUMIDO DA EXECUÇÃO ORÇAMENTÁRIA

DEMONSTRATIVO DAS RECEITAS E DESPESAS COM MANUTENÇÃO E DESENVOLVIMENTO DO ENSINO - MDE - MUNICÍPIOS
 ORÇAMENTO FISCAL E DA SEGURIDADE SOCIAL

PERÍODO: Janeiro a Junho 2020/BIMESTRE Maio - Junho

Page 2 of 4

RS 1

RREO Anexo 8 (LDB, Art. 72)

RECEITAS DO FUNDEB	PREVISÃO INICIAL	PREVISÃO ATUALIZADA (a)	RECEITAS REALIZADAS				
			JAN A JUN	(c) = (b/a)x100 (%)			
			FUNDEB				
10- RECEITAS DESTINADAS AO FUNDEB	1.725.440,00	1.725.440,00	782.321,19	45,34			
10.1- Cota-Parte FPM Destinada ao FUNDEB (20% de 2.1.1)	1.576.000,00	1.576.000,00	722.231,55	45,83			
10.2- Cota-Parte ICMS Destinada ao FUNDEB (20% de 2.2)	144.400,00	144.400,00	60.039,36	41,58			
10.3- ICMS-Desoneração Destinada ao FUNDEB (20% de 2.3)	400,00	400,00	0,00	0,00			
10.4- Cota-Parte IPI-Exportação Destinada ao FUNDEB (20% de 2.4)	40,00	40,00	0,00	0,00			
10.5- Cota-Parte ITR Destinada ao FUNDEB (20% de 2.5)	200,00	200,00	50,28	25,14			
10.6- Cota-Parte IPVA Destinada ao FUNDEB (20% de 2.6)	4.400,00	4.400,00	0,00	0,00			
11- RECEITAS RECEBIDAS DO FUNDEB	2.503.000,00	2.503.000,00	1.113.819,65	44,50			
11.1- Transferências de Recursos do FUNDEB	1.880.000,00	1.880.000,00	790.073,00	42,03			
11.2- Complementação da União ao FUNDEB	618.000,00	618.000,00	322.830,25	52,24			
11.3- Receita de Aplicação Financeira dos Recursos do FUNDEB	5.000,00	5.000,00	916,40	18,33			
12- RESULTADO LÍQUIDO DAS TRANSFERÊNCIAS DO FUNDEB (11.1 - 10)	154.560,00	154.560,00	7.151,81	5,02			
DESPESAS DO FUNDEB	DOTAÇÃO INICIAL	DOTAÇÃO ATUALIZADA (d)	DESPESAS EMPENHADAS JAN A JUN (e)	% (f) = (e/d)x100	DESPESAS LIQUIDADAS JAN A JUN (g)	% (h) = (g/d)x100	INSCRITAS EM RESTOS A PAGAR NÃO PROCESSADOS (i)
13- PAGAMENTO DOS PROFISSIONAIS DO MAGISTÉRIO	1.503.000,00	1.503.000,00	723.225,09	48,12	600.458,55	39,95	0,00
13.1- Com Educação Infantil	6.000,00	6.000,00	0,00	0,00	0,00	0,00	0,00
13.2- Com Ensino Fundamental	1.497.000,00	1.497.000,00	723.225,09	48,31	600.458,55	40,11	0,00
14- OUTRAS DESPESAS	1.000.000,00	1.000.000,00	420.623,78	42,06	336.381,35	33,64	0,00
14.1- Com Educação Infantil	23.000,00	23.000,00	0,00	0,00	0,00	0,00	0,00
14.2- Com Ensino Fundamental	977.000,00	977.000,00	420.623,78	43,05	336.381,35	34,43	0,00
15- TOTAL DAS DESPESAS DO FUNDEB (13 + 14)	2.503.000,00	2.503.000,00	1.143.848,87	45,70	936.839,90	37,43	0,00
DEDUÇÕES PARA FINS DE LIMITE DO FUNDEB							Valor
16- RESTOS A PAGAR INSCRITOS NO EXERCÍCIO SEM DISPONIBILIDADE FINANCEIRA DE RECURSOS DO FUNDEB							0,00
16.1- FUNDEB 60%							0,00
16.2- FUNDEB 40%							0,00
17- DESPESAS CUSTEADAS COM O SUPERÁVIT FINANCEIRO, DO EXERCÍCIO ANTERIOR, DO FUNDEB							0,00
17.1- FUNDEB 60%							0,00
17.2- FUNDEB 40%							0,00
18- TOTAL DAS DEDUÇÕES CONSIDERADAS PARA FINS DE LIMITE DO FUNDEB (16 + 17)							0,00
INDICADORES DO FUNDEB							Valor
19- TOTAL DAS DESPESAS DO FUNDEB PARA FINS DE LIMITE (15 - 18)							936.839,90
19.1 - Mínimo de 60% do FUNDEB na Remuneração do Magistério (13 - (16.1 + 17.1)) / ((11) x 100) %							53,91
19.2 - Máximo de 40% em Despesa com MDE, que não Remuneração do Magistério (14 - (16.2 + 17.2)) / ((11) x 100) %							30,20
19.3 - Máximo de 5% não Aplicado no Exercício (100 - ((19.1 + 19.2) %)							15,89
CONTROLE DA UTILIZAÇÃO DE RECURSOS NO EXERCÍCIO SUBSEQUENTE							Valor
20- RECURSOS RECEBIDOS DO FUNDEB EM 2019 QUE NÃO FORAM UTILIZADOS							4.319,14
21- DESPESAS CUSTEADAS COM O SALDO DO ITEM 20 ATÉ O 1º TRIMESTRE DE 2020							0,00

PREF. MUNICIPAL DE PORTO ALEGRE
RELATÓRIO RESUMIDO DA EXECUÇÃO ORÇAMENTÁRIA
DEMONSTRATIVO DAS RECEITAS E DESPESAS COM MANUTENÇÃO E DESENVOLVIMENTO DO ENSINO - MDE - MUNICÍPIOS
ORÇAMENTO FISCAL E DA SEGURIDADE SOCIAL
PERÍODO: Janeiro a Junho 2020/BIMESTRE Maio - Junho

Page 3 of 4

RREO Anexo 8 (LDB, Art. 72)

R\$ 1

DESPESAS COM MANUTENÇÃO E DESENVOLVIMENTO DO ENSINO (MDE - CUSTEADAS COM A RECEITA RESULTANTE DE IMPOSTOS E RECURSOS DO FUNDEB)									
DESPESAS COM AÇÕES TÍPICAS DE MDE	DOTAÇÃO INICIAL	DOTAÇÃO ATUALIZADA (d)	DESPESAS EMPENHADAS		DESPESAS LIQUIDADAS		INSCRITAS EM RESTOS A PAGAR NÃO PROCESSADOS		
			JAN A JUN (e)	% (f)=(e/d)x100	JAN A JUN (g)	% (h)=(g/d)x100	(i)		
22- EDUCAÇÃO INFANTIL	72.000,00	72.000,00	0,00	0,00	0,00	0,00	0,00	0,00	
22.1 - Creche	62.000,00	62.000,00	0,00	0,00	0,00	0,00	0,00	0,00	
22.1.1- Despesas Custeadas com Recursos do FUNDEB	19.000,00	19.000,00	0,00	0,00	0,00	0,00	0,00	0,00	
22.1.2- Despesas Custeadas com Outros Recursos de Impostos	43.000,00	43.000,00	0,00	0,00	0,00	0,00	0,00	0,00	
22.2 - Pré-escola	10.000,00	10.000,00	0,00	0,00	0,00	0,00	0,00	0,00	
22.2.1- Despesas Custeadas com Recursos do FUNDEB	10.000,00	10.000,00	0,00	0,00	0,00	0,00	0,00	0,00	
22.2.2- Despesas Custeadas com Outros Recursos de Impostos	0,00	0,00	0,00	0,00	0,00	0,00	0,00	0,00	
23- ENSINO FUNDAMENTAL	3.271.000,00	3.271.000,00	1.443.970,11	44,14	1.148.757,48	35,12	0,00	0,00	
23.1- Despesas Custeadas com Recursos do FUNDEB	2.474.000,00	2.474.000,00	1.143.848,87	46,23	936.839,90	37,87	0,00	0,00	
23.2- Despesas Custeadas com Outros Recursos de Impostos	797.000,00	797.000,00	300.121,24	37,66	211.917,58	26,59	0,00	0,00	
24- ENSINO MÉDIO	0,00	0,00	0,00	0,00	0,00	0,00	0,00	0,00	
25- ENSINO SUPERIOR	0,00	0,00	0,00	0,00	0,00	0,00	0,00	0,00	
26- ENSINO PROFISSIONAL NÃO INTEGRADO AO ENSINO REGULAR	0,00	0,00	0,00	0,00	0,00	0,00	0,00	0,00	
27- OUTRAS	0,00	0,00	0,00	0,00	0,00	0,00	0,00	0,00	
28- TOTAL DAS DESPESAS COM AÇÕES TÍPICAS DE MDE (22 + 23 + 24 + 25 + 26 + 27)	3.343.000,00	3.343.000,00	1.443.970,11	43,19	1.148.757,48	34,36	0,00	0,00	
DEDUÇÕES CONSIDERADAS PARA FINS DE LIMITE CONSTITUCIONAL								Valor	
29- RESULTADO LÍQUIDO DAS TRANSFERÊNCIAS DO FUNDEB = (12)								7.751,81	
30- DESPESAS CUSTEADAS COM A COMPLEMENTAÇÃO DO FUNDEB NO EXERCÍCIO								322.830,25	
31- DESPESAS CUSTEADAS COM O SUPERÁVIT FINANCEIRO, DO EXERCÍCIO ANTERIOR, DO FUNDEB								0,00	
32- DESPESAS CUSTEADAS COM O SUPERÁVIT FINANCEIRO, DO EXERCÍCIO ANTERIOR, DE OUTROS RECURSOS DE IMPOSTOS								0,00	
33- RESTOS A PAGAR INSCRITOS NO EXERCÍCIO SEM DISPONIBILIDADE FINANCEIRA DE RECURSOS DE IMPOSTOS VINCULADOS AO ENSINO								0,00	
34- CANCELAMENTO, NO EXERCÍCIO, DE RESTOS A PAGAR INSCRITOS COM DISPONIBILIDADE FINANCEIRA DE RECURSOS DE IMPOSTOS VINCULADOS AO ENSINO = (44.1)								0,00	
35- TOTAL DAS DEDUÇÕES CONSIDERADAS PARA FINS DE LIMITE CONSTITUCIONAL (29 + 30 + 31 + 32 + 33 + 34)								330.582,06	
36- TOTAL DAS DESPESAS PARA FINS DE LIMITE ((22 + 23) / 85)								818.175,42	
37- PERCENTUAL DE APLICAÇÃO EM MDE SOBRE A RECEITA LÍQUIDA DE IMPOSTOS ((36) / (3) x 100) % 6 - LIMITE CONSTITUCIONAL 25%								20,25	
OUTRAS INFORMAÇÕES PARA CONTROLE									
OUTRAS DESPESAS CUSTEADAS COM RECEITAS ADICIONAIS PARA FINANCIAMENTO DO ENSINO	DOTAÇÃO INICIAL	DOTAÇÃO ATUALIZADA (d)	DESPESAS EMPENHADAS		DESPESAS LIQUIDADAS		INSCRITAS EM RESTOS A PAGAR NÃO PROCESSADOS		
			JAN A JUN (e)	% (f)=(e/d)x100	JAN A JUN (g)	% (h)=(g/d)x100	(i)		
38- DESPESAS CUSTEADAS COM A APLICAÇÃO FINANCEIRA DE OUTROS RECURSOS DE IMPOSTOS VINCULADOS AO ENSINO	0,00	0,00	0,00	0,00	0,00	0,00	0,00	0,00	
39- DESPESAS CUSTEADAS COM A CONTRIBUIÇÃO SOCIAL DO SALÁRIO-EDUCAÇÃO	49.000,00	49.000,00	14.571,35	29,74	13.644,50	27,85	0,00	0,00	
40- DESPESAS CUSTEADAS COM OPERAÇÕES DE CRÉDITO	0,00	0,00	0,00	0,00	0,00	0,00	0,00	0,00	
41- DESPESAS CUSTEADAS COM OUTRAS RECEITAS PARA FINANCIAMENTO DO ENSINO	582.000,00	582.000,00	236.417,80	40,62	22.417,80	3,85	0,00	0,00	
42- TOTAL DAS DESPESAS CUSTEADAS COM RECEITAS ADICIONAIS PARA FINANCIAMENTO DO ENSINO (38+ 39 + 40 + 41)	631.000,00	631.000,00	236.417,80	37,54	36.062,30	5,72	0,00	0,00	
43- TOTAL GERAL DAS DESPESAS COM EDUCAÇÃO (28 + 42)	3.974.000,00	3.974.000,00	1.694.959,26	42,66	1.184.819,78	29,81	0,00	0,00	

PREF. MUNICIPAL DE PORTO ALEGRE
RELATÓRIO RESUMIDO DA EXECUÇÃO ORÇAMENTÁRIA

DEMONSTRATIVO DAS RECEITAS E DESPESAS COM MANUTENÇÃO E DESENVOLVIMENTO DO ENSINO - MDE - MUNICÍPIOS
ORÇAMENTO FISCAL E DA SEGURIDADE SOCIAL
PERÍODO: Janeiro a Junho 2020/BIMESTRE Maio - Junho

Page 4 of 4

RREO Anexo 8 (LDB, Art. 72)

R\$ 1

RESTOS A PAGAR INSCRITOS COM DISPONIBILIDADE FINANCEIRA DE RECURSOS DE IMPOSTOS VINCULADOS AO ENSINO	SALDO ATÉ O BIMESTRE	CANCELADO EM 2020 (j)
44- RESTOS A PAGAR DE DESPESAS COM MDE	6.193,53	0,00
44.1 - Executadas com Recursos de Impostos Vinculados ao Ensino	0,00	0,00
44.2 - Executadas com Recursos do FUNDEB	6.193,53	0,00
CONTROLE DA DISPONIBILIDADE FINANCEIRA		FUNDEB
45- DISPONIBILIDADE FINANCEIRA EM 31 DE DEZEMBRO DE 2019	72.920,37	206,14
46- (+) INGRESSO DE RECURSOS ATÉ O BIMESTRE (Orçamentário)	1.112.903,25	15.798,95
47- (-) PAGAMENTOS EFETUADOS ATÉ O BIMESTRE	999.247,60	13.644,50
47.1 (-) Orçamento do Exercício	936.839,90	13.644,50
47.2 (-) Restos a Pagar	62.407,70	0,00
48- (+) RECEITA DE APLICAÇÃO FINANCEIRA DOS RECURSOS ATÉ O BIMESTRE	916,40	7,83
49- (-) DISPONIBILIDADE FINANCEIRA ATÉ O BIMESTRE	187.492,42	2.368,42
50- (+) AJUSTES	386,14	29,04
50.1 (+) Retenções	30.057,99	29,04
50.2 (-) Valores a recuperar	29.671,85	0,00
50.3 (+) Outros valores extraordinários	0,00	0,00
50.4 (+) Conciliação Bancária	0,00	0,00
51- (=) SALDO FINANCEIRO CONCILIADO	187.878,56	2.397,46

MARCIO NEIVA MARTINS
536.865.863-04
PREFEITO MUNICIPAL

GIANNA EMANUELA SILVA SANTOS
658.709.993-91
SEC. MUN. DE ADM. E FINANÇAS

FRANCISCO JULIANO SOARES MONTE
937.879.793-87
CONTADOR CRC: 10.707/O-6

- 1) Limites mínimos anuais a serem cumpridos no encerramento do exercício.
- 2) Art. 21, § 2º, Lei 11.494/2007: Até 5% dos recursos recebidos à conta dos Fundos, inclusive relativos à complementação da União recebidos nos termos do § 1º do art. 6º desta Lei, poderão ser utilizados no 1º bimestre do exercício imediatamente subsequente, mediante abertura de crédito adicional.
- 3) Caput do artigo 212 da CF/1988
- 4) Os valores referentes à parcela dos Restos a Pagar inscritos sem disponibilidade financeira vinculada à educação deverão ser informados somente no RREO do último bimestre do exercício.
- 5) Limites mínimos anuais a serem cumpridos no encerramento do exercício, no âmbito de situação prioritária, conforme LDB, art. 11, V.
- 6) Nos cinco primeiros bimestres do exercício o acompanhamento poderá ser feito com base na despesa empenhada ou na despesa.
- 7) Esta coluna poderá ser apresentada somente no último bimestre.

PREFEITURA MUNICIPAL DE PORTO ALEGRE DO PIAUÍ
RELATÓRIO RESUMIDO DA EXECUÇÃO ORÇAMENTÁRIA
DEMONSTRATIVO DAS PARCERIAS PUBLICO-PRIVADAS
ORÇAMENTO FISCAL E DA SEGURIDADE SOCIAL
PERÍODO: Janeiro a Junho 2020/BIMESTRE Maio - Junho

Page 1 of 1

RREO Anexo 13 (Lei nº 11.079, de 30.12.2004, arts. 22, 25 e 28)

RS 1

ESPECIFICAÇÃO	SALDO TOTAL EM 31 DE DEZEMBRO DO EXERCÍCIO ANTERIOR (a)	REGISTROS EFETUADOS EM 2020		SALDO TOTAL (b)
		NO BIMESTRE (d)	JAN A JUN (c)	
TOTAL DE ATIVOS	0,00	0,00	0,00	0,00
Ativos Constituídos pela SPE	0,00	0,00	0,00	0,00
TOTAL DE PASSIVOS	0,00	0,00	0,00	0,00
Obrigações decorrentes de Ativos Constituídos pela SPE	0,00	0,00	0,00	0,00
Provisões de PPP	0,00	0,00	0,00	0,00
Outros Passivos	0,00	0,00	0,00	0,00
ATOS POTENCIAIS PASSIVOS	0,00	0,00	0,00	0,00
Obrigações Contratuals	0,00	0,00	0,00	0,00
Riscos não Provisionados	0,00	0,00	0,00	0,00
Garantias Concedidas	0,00	0,00	0,00	0,00
Outros Passivos Contingentes	0,00	0,00	0,00	0,00

ESPECIFICAÇÃO	2019	2020	2021	2022	2023	2024	2025	2026	2027	2028	2029
Do Este Federado	0,00	0,00	0,00	0,00	0,00	0,00	0,00	0,00	0,00	0,00	0,00
Das Estatais Não-Dependentes	0,00	0,00	0,00	0,00	0,00	0,00	0,00	0,00	0,00	0,00	0,00
TOTAL DAS DESPESAS DE PPP DO ENTE FEDERADO(D) = (L1)	0,00	0,00	0,00	0,00	0,00	0,00	0,00	0,00	0,00	0,00	0,00
TOTAL DAS DESPESAS DE PPP DAS ESTATAIS NÃO DEPEND	0,00	0,00	0,00	0,00	0,00	0,00	0,00	0,00	0,00	0,00	0,00
TOTAL DAS DESPESAS DE PPP (III) = (I + II)	0,00	0,00	0,00	0,00	0,00	0,00	0,00	0,00	0,00	0,00	0,00
RECEITA CORRENTE LÍQUIDA (RCL) (IV)	0,00	0,00	0,00	0,00	0,00	0,00	0,00	0,00	0,00	0,00	0,00
TOTAL DAS DESPESAS CONSIDERADAS PARA O LIMITE = (I)	0,00	0,00	0,00	0,00	0,00	0,00	0,00	0,00	0,00	0,00	0,00
TOTAL DAS DESPESAS CONSIDERADAS PARA O LIMITE / RCL	0,00	0,00	0,00	0,00	0,00	0,00	0,00	0,00	0,00	0,00	0,00

MARCIO NEIVA MARTINS
536.865.863-04
PREFEITO MUNICIPAL

GIANNA EMANUELA SILVA SANTOS
658.709.993-91
SEC. MUN. DE ADM. E FINANÇAS

FRANCISCO JULIANO SOARES MONTE
937.879.793-87
CONTADOR CRC: 10.7070-6

FONTE: SCPI - Contabilidade [9.25.25.443], PREFEITURA MUNICIPAL DE PORTO ALEGRE DO PIAUÍ

Fortaria Nº 91 de 2020 - Mapeamento Atualizado 02/2020

PREF. MUNICIPAL DE PORTO ALEGRE
RELATÓRIO RESUMIDO DA EXECUÇÃO ORÇAMENTÁRIA
DEMONSTRATIVO DOS RESTOS A PAGAR POR PODER E ORGÃO
ORÇAMENTO FISCAL E DA SEGURIDADE SOCIAL
PERÍODO: Janeiro a Junho 2020/BIMESTRE Maio - Junho

1 of 1

RREO Anexo 7 (LRF, art. 53, inciso V)

RS 1

PODER / ORGÃO	RESTOS A PAGAR PROCESSADOS E NÃO PROCESSADOS LIQUIDADOS EM EXERCÍCIOS ANTERIORES					RESTOS A PAGAR NÃO PROCESSADOS					Saldo Total L = (e + k)
	Inscritos		Pagos (e)	Cancelados (d)	Saldo = (a+b) - (c+d) (f)	Inscritos		Pagos (i)	Cancelados (j)	Saldo k = (g) - (h) - (j) (l)	
	Exercícios Anteriores (a)	Em 31 de Dezembro 2019 (b)				Exercícios Anteriores (g)	Em 31 de Dezembro 2019 (h)				
RESTOS A PAGAR (EXCETO INTRA-ORÇAMENTÁRIOS) (I)	4.858,60	126.029,62	124.386,09	0,00	6.502,13	4.309,56	578.239,92	577.150,42	0,00	5.399,06	11.901,19
01 PODER LEGISLATIVO	224,98	40,00	40,00	0,00	224,98	1.485,46	0,00	0,00	0,00	1.485,46	1.710,44
0101 CÂMARA MUNICIPAL DE PORTO ALEGRE DO PIAUÍ	224,98	40,00	40,00	0,00	224,98	1.485,46	0,00	0,00	0,00	1.485,46	1.710,44
02 PODER EXECUTIVO	4.633,62	125.989,62	124.346,09	0,00	6.277,15	2.824,10	578.239,92	577.150,42	0,00	3.913,60	10.190,75
0201 GABINETE DO PREFEITO	0,00	0,00	0,00	0,00	0,00	0,00	78.101,47	78.101,47	0,00	0,00	0,00
0203 SECRETARIA MUNICIPAL DE EDUCAÇÃO E CULTURA	0,00	69.541,23	63.347,70	0,00	6.193,53	0,00	97.278,50	96.189,00	0,00	1.089,50	7.283,03
0204 SECRETARIA MUNICIPAL DE SAÚDE	53,00	27.716,17	27.716,17	0,00	53,00	174,10	100.251,10	100.251,10	0,00	174,10	227,10
0205 SECRETARIA MUNICIPAL DE INFRAESTRUTURA	0,00	0,00	0,00	0,00	0,00	0,00	53.650,04	53.650,04	0,00	0,00	0,00
0206 SECRETARIA MUNICIPAL DE ADMINISTRAÇÃO E FINANÇAS - S	0,90	27.281,70	27.281,70	0,00	0,90	2.650,00	188.650,93	188.650,93	0,00	2.650,00	2.650,90
0207 SECRETARIA MUNICIPAL DE ASSISTÊNCIA SOCIAL	4.550,00	0,00	4.550,00	0,00	0,00	0,00	37.376,37	37.376,37	0,00	0,00	0,00
0208 SEC. MUN. DE AGRICULTURA, MEIO AMBIENTE E RECURSOS H	0,00	0,00	0,00	0,00	0,00	0,00	18.574,85	18.574,85	0,00	0,00	0,00
0209 SERVIÇOS AUTÔNOMO DE AGUA ESGOTO - SAAE	29,72	1.450,52	1.450,52	0,00	29,72	0,00	4.356,66	4.356,66	0,00	0,00	29,72
RESTOS A PAGAR (INTRA-ORÇAMENTÁRIOS) (II)	0,00	0,00	0,00	0,00	0,00	0,00	0,00	0,00	0,00	0,00	0,00
01 PODER LEGISLATIVO	0,00	0,00	0,00	0,00	0,00	0,00	0,00	0,00	0,00	0,00	0,00
02 PODER EXECUTIVO	0,00	0,00	0,00	0,00	0,00	0,00	0,00	0,00	0,00	0,00	0,00
TOTAL (III) = (I + II)	4.858,60	126.029,62	124.386,09	0,00	6.502,13	4.309,56	578.239,92	577.150,42	0,00	5.399,06	11.901,19

MARCIO NEIVA MARTINS
536.865.863-04
PREFEITO MUNICIPAL

GIANNA EMANUELA SILVA SANTOS
658.709.993-91
SEC. MUN. DE ADM. E FINANÇAS

FRANCISCO JULIANO SOARES MONTE
937.879.793-87
CONTADOR CRC: 10.7070-6

FONTE: SCPI - Contabilidade [9.25.25.443], PREFEITURA MUNICIPAL DE PORTO ALEGRE DO PIAUÍ

Fortaria Nº 91 de 2020 - Mapeamento Atualizado 02/2020

PREF. MUNICIPAL DE PORTO ALEGRE
RELATÓRIO RESUMIDO DA EXECUÇÃO ORÇAMENTÁRIA
DEMONSTRATIVO DOS RESULTADOS PRIMÁRIO E NOMINAL
ORÇAMENTO FISCAL E DA SEGURIDADE SOCIAL
PERÍODO: Janeiro a Junho 2020/BIMESTRE Maio - Junho

Page 1 of 3

R\$ 1

RREO - ANEXO 6 (LRF, art 53, inciso III)

RECEITAS PRIMÁRIAS	PREVISÃO ATUALIZADA	RECEITAS REALIZADAS (a)	
		Jan a Jun/2020	
RECEITAS CORRENTES (I)	13.831.000,00	6.503.910,54	
Impostos, Taxas e Contribuições de Melhoria	260.000,00	117.825,38	
IPTU	30.000,00	1.000,55	
ISS	76.000,00	40.637,53	
ITBI	5.000,00	0,00	
IRRF	142.000,00	75.890,97	
Outros Impostos, Taxas e Contribuições de Melhoria	7.000,00	296,33	
Contribuições	160.000,00	35.760,90	
Receita Patrimonial	80.000,00	6.300,85	
Aplicações Financeiras (II)	76.000,00	6.300,85	
Outras Receitas Patrimoniais	4.000,00	0,00	
Transferências Correntes	12.896.160,00	6.230.228,48	
Cota Parte do FPM	6.924.000,00	2.888.927,12	
Cota Parte do ICMS	577.600,00	240.158,00	
Cota Parte do IPVA	17.600,00	11.445,45	
Cota Parte do ITR	800,00	201,14	
Transferências da LC 87/1996	1.600,00	0,00	
Transferências da LC 61/1989	160,00	61,56	
Transferências do FUNDEB	2.498.000,00	1.112.903,25	
Outras Transferências Correntes	2.876.400,00	1.976.531,96	
Demais Receitas Correntes	434.840,00	113.794,93	
Outras Receitas Financeiras (III)	0,00	0,00	
Receitas Correntes Restantes	434.840,00	113.794,93	
RECEITAS PRIMÁRIAS CORRENTES (IV) = I - II - III	13.755.000,00	6.497.609,69	
RECEITAS DE CAPITAL (V)	1.775.000,00	1.258.021,90	
Operações de Crédito (VI)	90.000,00	0,00	
Amortização de Empréstimos (VII)	0,00	0,00	
Alienação de Bens	40.000,00	0,00	
Receitas de Alienação de Investimentos Temporários (VIII)	0,00	0,00	
Receitas de Alienação de Investimentos Permanentes (IX)	0,00	0,00	
Outras Alienações de Bens	40.000,00	0,00	
Transferências de Capital	1.645.000,00	1.258.021,90	
Convênios	1.295.000,00	1.109.811,90	
Outras Transferências de Capital	350.000,00	148.210,00	
Outras Receitas de Capital	0,00	0,00	
Outras Receitas de Capital Não Primárias (X)	0,00	0,00	
Outras Receitas de Capital Primárias	0,00	0,00	
RECEITAS PRIMÁRIAS DE CAPITAL (XI) = (V-VI-VII-VIII-IX-X)	1.685.000,00	1.258.021,90	
RECEITA PRIMÁRIA TOTAL (XII) = (IV+XI)	15.440.000,00	7.755.631,59	

FONTE: SCPI - Contabilidade [9.25.25.443], PREFEITURA MUNICIPAL DE PORTO ALEGRE DO PIAUÍ

Portaria Nº 91 de 2020 - Mapeamento Atualizado 02/2020

PREF. MUNICIPAL DE PORTO ALEGRE
RELATÓRIO RESUMIDO DA EXECUÇÃO ORÇAMENTÁRIA
DEMONSTRATIVO DOS RESULTADOS PRIMÁRIO E NOMINAL
ORÇAMENTO FISCAL E DA SEGURIDADE SOCIAL
PERÍODO: Janeiro a Junho 2020/BIMESTRE Maio - Junho

Page 2 of 3

R\$ 1

RREO - ANEXO 6 (LRF, art 53, inciso III)

DESPESAS PRIMÁRIAS	DOTAÇÃO ATUALIZADA	DESPESAS EMPENHADAS	DESPESAS LIQUIDADAS	DESPESAS PAGAS (a)	RESTOS A PAGAR PROCESSADOS PAGOS (b)	RESTOS A PAGAR NÃO PROCESSADOS	
						LIQUIDADOS	PAGOS (c)
DESPESAS CORRENTES (XIII)	12.654.560,85	7.296.574,67	4.997.622,23	4.997.162,23	124.386,09	575.330,42	575.330,42
Pessoal e Encargos Sociais	6.960.831,71	4.548.104,88	2.981.870,73	2.981.870,73	23.828,66	22.208,00	22.208,00
Juros e Encargos da Dívida (XIV)	5.000,00	0,00	0,00	0,00	0,00	0,00	0,00
Outras Despesas Correntes	5.688.729,14	2.748.469,79	2.015.751,50	2.015.291,50	100.557,43	553.122,42	553.122,42
DESPESAS PRIMÁRIAS CORRENTES (XV) = (XIII-XIV)	12.649.560,85	7.296.574,67	4.997.622,23	4.997.162,23	124.386,09	575.330,42	575.330,42
DESPESAS DE CAPITAL (XVI)	2.872.044,27	1.918.714,82	1.690.303,55	1.690.303,55	0,00	1.820,00	1.820,00
Investimentos	2.611.058,19	1.746.113,85	1.517.702,58	1.517.702,58	0,00	1.820,00	1.820,00
Inversões Financeiras	0,00	0,00	0,00	0,00	0,00	0,00	0,00
Concessão de Empréstimos e Financiamentos (XVII)	0,00	0,00	0,00	0,00	0,00	0,00	0,00
Aquisição de Título de Capital já Integralizado (XVIII)	0,00	0,00	0,00	0,00	0,00	0,00	0,00
Aquisição de Título de Crédito (XIX)	0,00	0,00	0,00	0,00	0,00	0,00	0,00
Demais Inversões Financeiras	0,00	0,00	0,00	0,00	0,00	0,00	0,00
Amortização da Dívida (XX)	260.986,08	172.600,97	172.600,97	172.600,97	0,00	0,00	0,00
DESPESAS PRIMÁRIAS DE CAPITAL (XXI) = (XVI-XVII-XVIII-XIX-XX)	2.611.058,19	1.746.113,85	1.517.702,58	1.517.702,58	0,00	1.820,00	1.820,00
RESERVA DE CONTINGÊNCIA (XXII)	79.394,88	0,00	0,00	0,00	0,00	0,00	0,00
DESPESA PRIMÁRIA TOTAL (XXIII) = (XV+XXI+XXII)	15.340.013,92	9.042.688,52	6.515.324,81	6.514.864,81	124.386,09	577.150,42	577.150,42
RESULTADO PRIMÁRIO - Acima da Linha (XXIV) = (XIIa - (XXIIIa + XXIIIb + XXIIIc))							539.230,27

META FISCAL PARA O RESULTADO PRIMÁRIO

VALOR CORRENTE

Meta fixada no Anexo de Metas Fiscais da LDO para o exercício de referência

0,00

JUROS NOMINAIS	Jan a Jun/2020	
	VALOR INCORRIDO	
JUROS E ENCARGOS ATIVOS (XXV)	0,00	
JUROS E ENCARGOS PASSIVOS (XXVI)	0,00	
RESULTADO NOMINAL - Acima da Linha (XXVII) = XXIV + (XXV - XXVI)	539.230,27	

META FISCAL PARA O RESULTADO NOMINAL

VALOR CORRENTE

Meta fixada no Anexo de Metas Fiscais da LDO para o exercício de referência

0,00

FONTE: SCPI - Contabilidade [9.25.25.443], PREFEITURA MUNICIPAL DE PORTO ALEGRE DO PIAUÍ

Portaria Nº 91 de 2020 - Mapeamento Atualizado 02/2020

PORTO ALEGRE DO PIAUÍ

LRF: Publicações obrigatórias

PREF. MUNICIPAL DE PORTO ALEGRE
RELATÓRIO RESUMIDO DA EXECUÇÃO ORÇAMENTÁRIA
DEMONSTRATIVO DOS RESULTADOS PRIMÁRIO E NOMINAL
ORÇAMENTO FISCAL E DA SEGURIDADE SOCIAL
 PERÍODO: Janeiro a Junho 2020/BIMESTRE Maio - Junho

Page 3 of 3

R\$ 1

RREO - ANEXO 6 (LRF, art 53, inciso III)

CÁLCULO DO RESULTADO NOMINAL	ABAIXO DA LINHA	
	Em 31/Dez/2019 (a)	Jan a Jun/2020 (b)
DÍVIDA CONSOLIDADA (XXVIII)	0,00	0,00
DEDUÇÕES (XXIX)	0,00	0,00
Disponibilidade de Caixa	0,00	0,00
Disponibilidade de Caixa Bruta	0,00	0,00
(-) Restos a Pagar Processados (XXX)	130.888,22	6.502,13
Demais Haveres Financeiros	0,00	0,00
DÍVIDA CONSOLIDADA LÍQUIDA (XXXI) = (XXVIII - XXIX)	0,00	0,00
RESULTADO NOMINAL - Abaixo da Linha (XXXII) = (XXXIa - XXXIb)		0,00
AJUSTE METODOLÓGICO		Jan a Jun/2020
VARIAÇÃO DO SALDO RPP = (XXXIII) = (XXXa - XXXb)		124.386,09
RECEITA DE ALIENAÇÃO DE INVESTIMENTOS PERMANENTES (IX)		0,00
PASSIVOS RECONHECIDOS NA DC (XXXIV)		0,00
VARIAÇÃO CAMBIAL (XXXV)		0,00
PAGAMENTO DE PRECATÓRIOS INTEGRANTES DA DC (XXXVI)		0,00
AJUSTES RELATIVOS AO RPPS (XXXVII)		0,00
OUTROS AJUSTES (XXXVIII)		0,00
RESULTADO NOMINAL AJUSTADO - Abaixo da Linha (XXXIX) = (XXXII - XXXIII - IX + XXXIV + XXXV - XXXVI + XXXVII + XXXVIII)		-124.386,09
RESULTADO PRIMÁRIO - Abaixo da Linha (XL) = XXXIX - (XXV - XXVI)		-124.386,09
INFORMAÇÕES ADICIONAIS		PREVISÃO ORÇAMENTÁRIA
SALDO DE EXERCÍCIOS ANTERIORES		0,00
Recursos Arrecadados em Exercícios Anteriores - RPPS		0,00
Supervit Financeiro Utilizado para Abertura e Reabertura de Créditos Adicionais		0,00
RESERVA ORÇAMENTÁRIA DO RPPS		0,00
<p align="center"> MARCIO NEIVA MARTINS 536.865.863-04 PREFEITO MUNICIPAL </p>		<p align="center"> GIANNA EMANUELA SILVA SANTOS 658.709.993-91 SEC. MUN. DE ADM. E FINANÇAS </p>
		<p align="center"> FRANCISCO JULIANO SOARES MONTE 937.879.793-87 CONTADOR CRC: 10.7070-6 </p>

FONTE: SCPI - Contabilidade [9.25.25.443], PREFEITURA MUNICIPAL DE PORTO ALEGRE DO PIAUÍ

Portaria Nº 91 de 2020 - Mapeamento Atualizado 02/2020

PREF. MUNICIPAL DE PORTO ALEGRE
RELATÓRIO RESUMIDO DA EXECUÇÃO ORÇAMENTÁRIA
DEMONSTRATIVO DA RECEITA DE IMPOSTOS E DAS DESPESAS PRÓPRIAS COM SAÚDE
ORÇAMENTOS FISCAIS E DA SEGURIDADE SOCIAL
 PERÍODO: Janeiro a Junho 2020/BIMESTRE Maio - Junho

RREO (ANEXO XII (LC nº 141/2012 art.35))

R\$ 1

RECEITAS RESULTANTES DE IMPOSTOS E TRANSFERÊNCIAS CONSTITUCIONAIS E LEGAIS	PREVISÃO INICIAL	PREVISÃO ATUALIZADA (a)	RECEITAS REALIZADAS	
			Até o Bimestre (b)	(%) (b/a)x100
RECEITA DE IMPOSTOS (I)	253.000,00	253.000,00	117.529,05	46,45
Receita Resultante do Imposto Predial e Territorial Urbano - IPTU	30.000,00	30.000,00	1.000,55	3,34
IPTU	20.000,00	20.000,00	644,37	3,22
Multas, Juros de Mora, Dívida Ativa e Outros Encargos do IPTU	10.000,00	10.000,00	356,18	3,56
Receita Resultante do Imposto sobre Transmissão Inter Vivos - ITBI	5.000,00	5.000,00	0,00	0,00
ITBI	5.000,00	5.000,00	0,00	0,00
Multas, Juros de Mora, Dívida Ativa e Outros Encargos do ITBI	0,00	0,00	0,00	0,00
Receita Resultante do Imposto sobre Serviços de Qualquer Natureza - ISS	76.000,00	76.000,00	40.637,53	53,47
ISS	76.000,00	76.000,00	40.637,53	53,47
Multas, Juros de Mora, Dívida Ativa e Outros Encargos do ISS	0,00	0,00	0,00	0,00
Receita Resultante do Imposto sobre a Renda e Proventos de Qualquer Natureza Retido na Fonte - IRRF	142.000,00	142.000,00	75.890,97	53,44
RECEITA DE TRANSFERÊNCIAS CONSTITUCIONAIS E LEGAIS (II)	8.627.200,00	8.627.200,00	3.923.114,46	45,47
Cota-Parte FPM	7.880.000,00	7.880.000,00	3.611.158,67	45,83
Cota-Parte ITR	1.000,00	1.000,00	251,42	25,14
Cota-Parte IPVA	22.000,00	22.000,00	11.445,45	52,02
Cota-Parte ICMS	722.000,00	722.000,00	300.197,36	41,58
Cota-Parte IPI-Exportação	200,00	200,00	61,56	30,78
Compensações Financeiras Provenientes de Impostos e Transferências Constitucionais	2.000,00	2.000,00	0,00	0,00
Desoneração ICMS - LC 87/1996	2.000,00	2.000,00	0,00	0,00
Outras	0,00	0,00	0,00	0,00
TOTAL DAS RECEITAS RESULTANTES DE IMPOSTOS E TRANSFERÊNCIAS CONSTITUCIONAIS E LEGAIS - (III) = (I) + (II)	8.880.200,00	8.880.200,00	4.040.643,51	45,50

PREF. MUNICIPAL DE PORTO ALEGRE
RELATÓRIO RESUMIDO DA EXECUÇÃO ORÇAMENTÁRIA
DEMONSTRATIVO DA RECEITA DE IMPOSTOS E DAS DESPESAS PRÓPRIAS COM SAÚDE
ORÇAMENTOS FISCAIS E DA SEGURIDADE SOCIAL
PERÍODO: Janeiro a Junho 2020/BIMESTRE Maio - Junho

RREO (ANEXO XII (LC nº 141/2012 art.35)

DESPESAS COM AÇÕES E SERVIÇOS PÚBLICOS DE SAÚDE (ASPS) POR SUBFUNÇÃO E CATEGORIA ECONÔMICA	DOTAÇÃO INICIAL	DOTAÇÃO ATUALIZADA (e)	DESPESAS EMPENHADAS		DESPESAS LIQUIDADAS		DESPESAS PAGAS		INSCRITOS EM RESTOS A PAGAR NÃO PROCESSADOS (g)
			ATÉ BIMESTRE (d)	% (d/e) x 100	ATÉ BIMESTRE (e)	% (e/e) x 100	ATÉ BIMESTRE (f)	% (f/e) x 100	
ATENÇÃO BÁSICA (IV)	1.316.000,00	1.351.500,00	754.035,95	55,79	508.690,54	37,64	508.690,54	37,64	0,00
Despesas Correntes	1.216.000,00	1.291.000,00	754.035,95	58,41	508.690,54	39,40	508.690,54	39,40	0,00
Despesas de Capital	100.000,00	60.500,00	0,00	0,00	0,00	0,00	0,00	0,00	0,00
ASSISTÊNCIA HOSPITALAR E AMBULATORIAL (V)	378.000,00	378.000,00	183.365,63	48,51	181.743,26	48,08	181.743,26	48,08	0,00
Despesas Correntes	348.000,00	365.500,00	183.365,63	50,17	181.743,26	49,72	181.743,26	49,72	0,00
Despesas de Capital	30.000,00	12.500,00	0,00	0,00	0,00	0,00	0,00	0,00	0,00
SUPORTE PROFILÁTICO E TERAPÊUTICO (VI)	0,00	0,00	0,00	0,00	0,00	0,00	0,00	0,00	0,00
Despesas Correntes	0,00	0,00	0,00	0,00	0,00	0,00	0,00	0,00	0,00
Despesas de Capital	0,00	0,00	0,00	0,00	0,00	0,00	0,00	0,00	0,00
VIGILÂNCIA SANITÁRIA (VII)	0,00	0,00	0,00	0,00	0,00	0,00	0,00	0,00	0,00
Despesas Correntes	0,00	0,00	0,00	0,00	0,00	0,00	0,00	0,00	0,00
Despesas de Capital	0,00	0,00	0,00	0,00	0,00	0,00	0,00	0,00	0,00
VIGILÂNCIA EPIDEMIOLÓGICA (VIII)	35.000,00	23.000,00	1.752,50	7,62	1.752,50	7,62	1.752,50	7,62	0,00
Despesas Correntes	35.000,00	23.000,00	1.752,50	7,62	1.752,50	7,62	1.752,50	7,62	0,00
Despesas de Capital	0,00	0,00	0,00	0,00	0,00	0,00	0,00	0,00	0,00
ALIMENTAÇÃO E NUTRIÇÃO (IX)	0,00	0,00	0,00	0,00	0,00	0,00	0,00	0,00	0,00
Despesas Correntes	0,00	0,00	0,00	0,00	0,00	0,00	0,00	0,00	0,00
Despesas de Capital	0,00	0,00	0,00	0,00	0,00	0,00	0,00	0,00	0,00
OUTRAS SUBFUNÇÕES (X)	0,00	0,00	0,00	0,00	0,00	0,00	0,00	0,00	0,00
Despesas Correntes	0,00	0,00	0,00	0,00	0,00	0,00	0,00	0,00	0,00
Despesas de Capital	0,00	0,00	0,00	0,00	0,00	0,00	0,00	0,00	0,00
TOTAL (XI) = (IV + V + VI + VII + VIII + IX + X)	1.729.000,00	1.752.500,00	939.154,08	53,99	692.186,30	39,50	692.186,30	39,50	0,00

AFURAÇÃO DO CUMPRIMENTO DO LIMITE MÍNIMO PARA APLICAÇÃO EM ASPs	Despesas Empenhadas (d)	Despesas Liquidadas (e)	Despesas Pagas (f)
Total das Despesas com ASPs (XII) = (XI)	939.154,08	692.186,30	692.186,30
(-) Restos a Pagar Não Processados Inscritos Indevidamente no Exercício sem Disponibilidade Financeira (XIII)	0,00	0,00	0,00
(-) Despesas Custeadas com Recursos Vinculados à Parcela do Percentual Mínimo que não foi Aplicada em ASPs em Exercícios Anteriores (XIV)	0,00	0,00	0,00
(-) Despesas Custeadas com Disponibilidade de Caixa Vinculada aos Restos a Pagar Cancelados (XV)	0,00	0,00	0,00
(=) VALOR APLICADO EM ASPs (XVI) = (XII - XIII - XIV - XV)	939.154,08	692.186,30	692.186,30
Despesa Mínima a ser Aplicada em ASPs (XVII) = (III) x 15% (LC 141/2012)	0,00	606.096,53	0,00
Despesa Mínima a ser Aplicada em ASPs (XVIII) = (III) x 1% (Lei Orgânica Municipal)	0,00	0,00	0,00
Diferença entre o Valor Aplicado e a Despesa Mínima a ser Aplicada (XIX) = (XVI (d ou e) - XVII)	0,00	86.089,77	0,00
Limite não Cumprido (XX) = (XVIII) (Quando valor for inferior a zero)	0,00	0,00	0,00
PERCENTUAL DA RECEITA DE IMPOSTOS E TRANSFERÊNCIAS CONSTITUCIONAIS E LEGAIS APLICADO EM ASPs (XXI) / III x 100 (mínimo de 15% conforme LC nº 141/2012 ou % da Lei Orgânica Municipal)	0,00	17,13	0,00

PREF. MUNICIPAL DE PORTO ALEGRE
RELATÓRIO RESUMIDO DA EXECUÇÃO ORÇAMENTÁRIA
DEMONSTRATIVO DA RECEITA DE IMPOSTOS E DAS DESPESAS PRÓPRIAS COM SAÚDE
ORÇAMENTOS FISCAIS E DA SEGURIDADE SOCIAL
PERÍODO: Janeiro a Junho 2020/BIMESTRE Maio - Junho

RREO (ANEXO XII (LC nº 141/2012 art.35)

CONTROLE DO VALOR REFERENTE AO PERCENTUAL MÍNIMO NÃO CUMPRIDO EM EXERCÍCIOS ANTERIORES PARA FINS DE APLICAÇÃO DOS RECURSOS VINCULADOS CONFORME ARTIGOS 25 E 26 DA LC 141/2012	Saldo Inicial (no Exercício atual) (a)	Despesas Custeadas no Exercício de Referência			Saldo Final (não aplicado) (e) = (b - (c ou d))
		Empenhadas (c)	Liquidadas (d)	Pagas (b)	
Diferença de limite não cumprido em 2020 (saldo final = XIXd)	0,00	0,00	0,00	0,00	0,00
Diferença de limite não cumprido em 2019 (saldo inicial igual ao saldo final do demonstrativo do exercício anterior)	0,00	0,00	0,00	0,00	0,00
Diferença de limite não cumprido em Exercícios Anteriores (saldo inicial igual ao saldo final do demonstrativo do exercício anterior)	0,00	0,00	0,00	0,00	0,00
TOTAL DA DIFERENÇA DE LIMITE NÃO CUMPRIDO EM EXERCÍCIOS ANTERIORES (XX)	0,00	0,00	0,00	0,00	0,00

TOTAL DOS RESTOS A PAGAR CANCELADOS OU PRESCRITOS ATÉ O FINAL DO EXERCÍCIO ATUAL QUE AFETARAM O CUMPRIMENTO DO LIMITE (XXI) (soma dos saldos negativos da coluna "e")	0,00
TOTAL DOS RESTOS A PAGAR CANCELADOS OU PRESCRITOS ATÉ O FINAL DO EXERCÍCIO ANTERIOR QUE AFETARAM O CUMPRIMENTO DO LIMITE (XXII) (valor informado no demonstrativo do exercício anterior)	0,00
TOTAL DOS RESTOS A PAGAR CANCELADOS OU PRESCRITOS NO EXERCÍCIO ATUAL QUE AFETARAM O CUMPRIMENTO DO LIMITE (XXIII) = (XXI - XXII) (Artigo 24 § 1º e 2º da LC 141/2012)	0,00

CONTROLE DE RESTOS A PAGAR CANCELADOS OU PRESCRITOS CONSIDERADOS PARA FINS DE APLICAÇÃO DA DISPONIBILIDADE DE CAIXA CONFORME ARTIGO 24§ 1º e 2º DA LC 141/2012	Saldo Inicial (no Exercício atual) (w)	Despesas Custeadas no Exercício de Referência			Saldo Final (não aplicado) (u) = (v - (x ou y))
		Empenhadas (x)	Liquidadas (y)	Pagas (z)	
Restos a pagar cancelados ou prescritos em 2020 a serem compensados (XXIV) (saldo inicial = XXIII)	0,00	0,00	0,00	0,00	0,00
Restos a pagar cancelados ou prescritos em 2019 a serem compensados (XXV) (saldo inicial igual ao saldo final do demonstrativo do exercício anterior)	0,00	0,00	0,00	0,00	0,00
Restos a pagar cancelados ou prescritos em exercícios anteriores a serem compensados (XXVI) (saldo inicial igual ao saldo final do demonstrativo do exercício anterior)	0,00	0,00	0,00	0,00	0,00
TOTAL DE RESTOS A PAGAR CANCELADOS OU PRESCRITOS A COMPENSAR (XXVII)	0,00	0,00	0,00	0,00	0,00

RECEITAS ADICIONAIS PARA O FINANCIAMENTO DA SAÚDE NÃO COMPUTADAS NO CÁLCULO DO MÍNIMO	PREVISÃO INICIAL	PREVISÃO ATUALIZADA (a)	RECEITAS REALIZADAS	
			Até o Bimestre (b)	(%) (b/a) x 100
RECEITAS DE TRANSFERÊNCIAS PARA A SAÚDE (XXVIII)	1.040.000,00	1.040.000,00	843.333,09	81,09
Proveniente da União	1.040.000,00	1.040.000,00	843.333,09	81,09
Proveniente dos Estados	0,00	0,00	0,00	0,00
Proveniente de outros Municípios	0,00	0,00	0,00	0,00
RECEITA DE OPERAÇÕES DE CRÉDITO INTERNAS E EXTERNAS VINCULADAS A SAÚDE (XXIX)	0,00	0,00	0,00	0,00
OUTRAS RECEITAS (XXX)	432.000,00	432.000,00	140.469,51	32,52
TOTAL DE RECEITAS ADICIONAIS PARA FINANCIAMENTO DA SAÚDE (XXXI) = (XXVIII + XXIX + XXX)	1.472.000,00	1.472.000,00	983.802,60	66,83

PREF. MUNICIPAL DE PORTO ALEGRE
RELATÓRIO RESUMIDO DA EXECUÇÃO ORÇAMENTÁRIA
DEMONSTRATIVO DA RECEITA DE IMPOSTOS E DAS DESPESAS PRÓPRIAS COM SAÚDE
ORÇAMENTOS FISCAIS E DA SEGURIDADE SOCIAL
 PERÍODO: Janeiro a Junho 2020/BIMESTRE Maio - Junho

RREO ANEXO XII (LC nº 141/2012 art.35)

DESPESAS COM SAÚDE POR SUBFUNÇÕES E CATEGORIA ECONÔMICA NÃO COMPUTADAS NO CÁLCULO DO MÍNIMO	DOTAÇÃO INICIAL	DOTAÇÃO ATUALIZADA (c)	DESPESAS EMPENHADAS		DESPESAS LIQUIDADAS		DESPESAS PAGAS		INSCRITOS EM RESTOS A PAGAR NÃO PROCESSADOS (g)
			ATE BIMESTRE (d)	% (d/c) x 100	ATE BIMESTRE (e)	% (e/c) x 100	ATE BIMESTRE (f)	% (f/c) x 100	
ATENÇÃO BÁSICA (XXXII)	998.000,00	1.006.828,00	619.333,06	61,51	438.990,19	43,60	438.990,19	43,60	0,00
Despesas Correntes	895.000,00	961.828,00	618.451,36	64,30	438.108,49	45,55	438.108,49	45,55	0,00
Despesas de Capital	103.000,00	45.000,00	881,70	1,96	881,70	1,96	881,70	1,96	0,00
ASSISTÊNCIA HOSPITALAR E AMBULATORIAL (XXXIII)	534.000,00	487.500,00	124.268,96	25,49	101.209,41	20,76	101.209,41	20,76	0,00
Despesas Correntes	239.000,00	243.166,84	124.268,96	51,10	101.209,41	41,62	101.209,41	41,62	0,00
Despesas de Capital	295.000,00	244.333,16	0,00	0,00	0,00	0,00	0,00	0,00	0,00
SUPORTE PROFILÁTICO E TERAPÊUTICO (XXXIV)	20.000,00	20.000,00	0,00	0,00	0,00	0,00	0,00	0,00	0,00
Despesas Correntes	20.000,00	20.000,00	0,00	0,00	0,00	0,00	0,00	0,00	0,00
Despesas de Capital	0,00	0,00	0,00	0,00	0,00	0,00	0,00	0,00	0,00
VIGILÂNCIA SANITÁRIA (XXXV)	6.000,00	6.000,00	0,00	0,00	0,00	0,00	0,00	0,00	0,00
Despesas Correntes	6.000,00	6.000,00	0,00	0,00	0,00	0,00	0,00	0,00	0,00
Despesas de Capital	0,00	0,00	0,00	0,00	0,00	0,00	0,00	0,00	0,00
VIGILÂNCIA EPIDEMIOLÓGICA (XXXVI)	54.000,00	54.000,00	38.646,49	71,57	19.890,63	36,83	19.890,63	36,83	0,00
Despesas Correntes	51.000,00	51.000,00	38.646,49	75,78	19.890,63	39,00	19.890,63	39,00	0,00
Despesas de Capital	3.000,00	3.000,00	0,00	0,00	0,00	0,00	0,00	0,00	0,00
ALIMENTAÇÃO E NUTRIÇÃO (XXXVII)	10.000,00	13.000,00	10.680,08	82,15	10.680,08	82,15	10.680,08	82,15	0,00
Despesas Correntes	10.000,00	13.000,00	10.680,08	82,15	10.680,08	82,15	10.680,08	82,15	0,00
Despesas de Capital	0,00	0,00	0,00	0,00	0,00	0,00	0,00	0,00	0,00
OUTRAS SUBFUNÇÕES (XXXVIII)	0,00	53.672,28	49.331,69	91,91	49.331,69	91,91	49.331,69	91,91	0,00
Despesas Correntes	0,00	53.672,28	49.331,69	91,91	49.331,69	91,91	49.331,69	91,91	0,00
Despesas de Capital	0,00	0,00	0,00	0,00	0,00	0,00	0,00	0,00	0,00
TOTAL DAS DESPESAS NÃO COMPUTADAS NO CÁLCULO DO MÍNIMO (XXXIX) = (XXXII + XXXIII + XXXIV + XXXV + XXXVI + XXXVII + XXXVIII)	1.622.000,00	1.641.000,28	842.257,28	51,33	620.102,00	37,79	620.102,00	37,79	0,00

PREF. MUNICIPAL DE PORTO ALEGRE
RELATÓRIO RESUMIDO DA EXECUÇÃO ORÇAMENTÁRIA
DEMONSTRATIVO DA RECEITA DE IMPOSTOS E DAS DESPESAS PRÓPRIAS COM SAÚDE
ORÇAMENTOS FISCAIS E DA SEGURIDADE SOCIAL
 PERÍODO: Janeiro a Junho 2020/BIMESTRE Maio - Junho

RREO ANEXO XII (LC nº 141/2012 art.35)

DESPESAS TOTAIS COM SAÚDE EXECUTADAS COM COM RECURSOS PRÓPRIOS E COM RECURSOS TRANSFERIDOS DE OUTROS ENTES	DOTAÇÃO INICIAL	DOTAÇÃO ATUALIZADA (c)	DESPESAS EMPENHADAS		DESPESAS LIQUIDADAS		DESPESAS PAGAS		INSCRITOS EM RESTOS A PAGAR NÃO PROCESSADOS (g)
			ATE BIMESTRE (d)	% (d/c) x 100	ATE BIMESTRE (e)	% (e/c) x 100	ATE BIMESTRE (f)	% (f/c) x 100	
ATENÇÃO BÁSICA (XL) = (IV + XXXII)	2.314.000,00	2.358.328,00	1.373.369,01	58,23	947.680,73	40,18	947.680,73	40,18	0,00
ASSISTÊNCIA HOSPITALAR E AMBULATORIAL (XLI) = (V + XXXIII)	912.000,00	865.500,00	307.631,59	35,54	282.952,67	32,69	282.952,67	32,69	0,00
SUPORTE PROFILÁTICO E TERAPÊUTICO (XLII) = (VI + XXXIV)	20.000,00	20.000,00	0,00	0,00	0,00	0,00	0,00	0,00	0,00
VIGILÂNCIA SANITÁRIA (XLIII) = (VII + XXXV)	6.000,00	6.000,00	0,00	0,00	0,00	0,00	0,00	0,00	0,00
VIGILÂNCIA EPIDEMIOLÓGICA (XLIV) = (VIII + XXXVI)	89.000,00	77.000,00	40.398,99	52,47	21.643,13	28,11	21.643,13	28,11	0,00
ALIMENTAÇÃO E NUTRIÇÃO (XLV) = (XIX + XXXVII)	10.000,00	13.000,00	10.680,08	82,15	10.680,08	82,15	10.680,08	82,15	0,00
OUTRAS SUBFUNÇÕES (XLVI) = (X + XXXVIII)	0,00	53.672,28	49.331,69	91,91	49.331,69	91,91	49.331,69	91,91	0,00
TOTAL DAS DESPESAS COM SAÚDE (XLVII) = (XI + XXXIX)	3.351.000,00	3.393.500,28	1.781.411,36	52,49	1.312.288,30	38,67	1.312.288,30	38,67	0,00
(-) Despesas executadas com recursos provenientes das transferências de recursos de outros entes	1.622.000,00	1.641.000,28	842.257,28	51,33	620.102,00	37,79	620.102,00	37,79	0,00
TOTAL DAS DESPESAS EXECUTADAS COM RECURSOS PRÓPRIOS (XLVIII)	1.729.000,00	1.752.500,00	939.154,08	53,59	692.186,30	39,50	692.186,30	39,50	0,00

- 1) Essa linha apresentará valor somente no Relatório Resumido da Execução Orçamentária do último bimestre do exercício.
- 2) O valor apresentado na interseção com a coluna "f" ou com a coluna "h" (último bimestre) deverá ser o mesmo apresentado no "total".
- 3) O valor apresentado na interseção com a coluna "f" ou com a coluna "h" (último bimestre) deverá ser o mesmo apresentado no "total".
- 4) Limite anual utilizado a ser cumprido no encerramento do exercício. Deverá ser informado o limite estabelecido na Lei Orgânica do Município quando o percentual nela estabelecido for superior ao fixado na LC nº 141/2012.
- 5) Durante o exercício esse valor servirá para o monitoramento previsto no art. 23 da LC 141/2012.
- 6) No último bimestre, será utilizada a fórmula: (Vf/h) - (15 x IIIb)/100.
- 7) Essa coluna poderá ser apresentada somente no último bimestre.

MARCIO NEIVA MARTINS
536.865.863-04
PREFEITO MUNICIPAL

GIANNA EMANUELA SILVA SANTOS
658.709.993-91
SEC. MUN. DE ADM. E FINANÇAS

FRANCISCO JULIANO SOARES MONTE
937.879.793-87
CONTADOR CRC: 10.7070-6

PREF. MUNICIPAL DE PORTO ALEGRE

**RELATÓRIO RESUMIDO DA EXECUÇÃO ORÇAMENTÁRIA
DEMONSTRATIVO SIMPLIFICADO DO RELATÓRIO RESUMIDO DA EXECUÇÃO ORÇAMENTÁRIA
ORÇAMENTO FISCAL E DA SEGURIDADE SOCIAL**

1 of 2

PERÍODO: Janeiro a Junho 2020/BIMESTRE Maio - Junho

LRF, Art. 48 Anexo 14

R\$ 1

BALANÇO ORÇAMENTÁRIO	Até o Bimestre
----------------------	----------------

RECEITAS	
Previsão Inicial	15.606.000,00
Previsão Atualizada	15.606.000,00
Receitas Realizadas	7.761.932,44
Déficit Orçamentário	0,00
Saldos de Exercícios Anteriores (Utilizados para Créditos Adicionais)	0,00

BALANÇO ORÇAMENTÁRIO - DESPESAS	Até o Bimestre
---------------------------------	----------------

DESPESAS	
Dotação Inicial	15.606.000,00
Créditos Adicionais	0,00
Dotação Atualizada	15.606.000,00
Despesas Empenhadas	9.215.289,49
Despesas Liquidadas	6.687.925,78
Despesas Pagas	6.687.465,78
Superávit Orçamentário	1.074.006,66

DESPESAS POR FUNÇÃO / SUBFUNÇÃO	Até o Bimestre
---------------------------------	----------------

Despesas Empenhadas	9.215.289,49
Despesas Liquidadas	6.687.925,78

RECEITA CORRENTE LÍQUIDA - RCL	Até o Bimestre
--------------------------------	----------------

Receita Corrente Líquida	13.314.341,01
Receita Corrente Líquida Ajustada para Cálculo dos Limites de Endividamento	12.919.686,01
Receita Corrente Líquida Ajustada para Cálculo dos Limites da Despesa com Pessoal	12.919.686,01

RECEITAS/DESPESAS DOS REGIMES DE PREVIDÊNCIA	Até o Bimestre
--	----------------

Regime Próprio de Previdência dos Servidores - PLANO PREVIDENCIÁRIO	
Receitas Previdenciárias Realizadas	0,00
Despesas Previdenciárias Empenhadas	0,00
Despesas Previdenciárias Liquidadas	0,00
Resultado Previdenciário	0,00
Regime Próprio de Previdência dos Servidores - PLANO FINANCEIRO	
Receitas Previdenciárias Realizadas	0,00
Despesas Previdenciárias Empenhadas	0,00
Despesas Previdenciárias Liquidadas	0,00
Resultado Previdenciário	0,00

RESULTADO NOMINAL E PRIMÁRIO	Meta Fixada no Anexo de Metas Fiscais da LDO	Resultado Apurado até o Bimestre	% em Relação à Meta
	(a)	(b)	(b/a)

Resultado Nominal - Acima da Linha	0,00	539.230,27	0,00
Resultado Primário - Acima da Linha	0,00	539.230,27	0,00

MOVIMENTAÇÃO DOS RESTOS A PAGAR	Inscrição	Cancelamento Até o Bimestre	Pagamento Até o Bimestre	Saldo a Pagar
---------------------------------	-----------	-----------------------------	--------------------------	---------------

RESTOS A PAGAR PROCESSADOS				
Poder Executivo	130.888,22	0,00	124.386,09	6.502,13
Poder Legislativo	130.623,24	0,00	124.346,09	6.277,15
Poder Judiciário	264,98	0,00	40,00	224,98
Ministério Público	0,00	0,00	0,00	0,00
Defensoria Pública	0,00	0,00	0,00	0,00
RESTOS A PAGAR NÃO-PROCESSADOS				
Poder Executivo	582.549,48	0,00	577.150,42	5.399,06
Poder Legislativo	581.064,02	0,00	577.150,42	3.913,60
Poder Judiciário	1.485,46	0,00	0,00	1.485,46
Ministério Público	0,00	0,00	0,00	0,00
Defensoria Pública	0,00	0,00	0,00	0,00
TOTAL	713.437,70	0,00	701.536,51	11.901,19

PREF. MUNICIPAL DE PORTO ALEGRE

RELATÓRIO RESUMIDO DA EXECUÇÃO ORÇAMENTÁRIA DEMONSTRATIVO SIMPLIFICADO DO RELATÓRIO RESUMIDO DA EXECUÇÃO ORÇAMENTÁRIA ORÇAMENTO FISCAL E DA SEGURIDADE SOCIAL

2 of 2

PERÍODO: Janeiro a Junho 2020/BIMESTRE Maio - Junho

LRF, Art. 48 Anexo 14

R\$ 1

DESPESAS COM MANUTENÇÃO E DESENVOLVIMENTO DO ENSINO - MDE	Valor Apurado até o Bimestre	Limites Constitucionais Anuais	
		% Mínimo a Aplicar no Exercício	% Aplicado até o Bimestre
Mínimo Anual de 25% das Receitas de Impostos na Manutenção e Desenvolvimento do Ensino	818.175,42	25,00	20,25
Mínimo Anual de 60% do FUNDEB na Remuneração do Magistério com Ensino Fundamental e Médio	0,00	0,00	0,00
Mínimo Anual de 60% do FUNDEB na Remuneração do Magistério com Educação Infantil e Ensino Fundame	600.458,55	60,00	53,91
Complementação da União ao FUNDEB	322.830,25	0,00	100,00

RECEITAS DE OPERAÇÕES DE CRÉDITO E DESPESAS DE CAPITAL	Valor Apurado até o Bimestre	Saldo Não Realizado
Receita de Operação de Crédito	0,00	90.000,00
Despesa de Capital Líquida	1.918.714,82	953.329,45

RECEITA DA ALIENAÇÃO DE ATIVOS E APLICAÇÃO DOS RECURSOS	Valor apurado até o Bimestre	Saldo a Realizar
Receita de Capital Resultante da Alienação de Ativos	86,29	40.413,71
Aplicação dos Recursos da Alienação de Ativos	0,00	40.000,00

DESPESAS COM AÇÕES E SERVIÇOS PÚBLICOS DE SAÚDE	Valor Apurado até o Bimestre	Limite Constitucional Anual	
		% Mínimo a Aplicar no Exercício	% Aplicado até o Bimestre
Despesas com Ações e Serviços Públicos de Saúde executadas com recursos de impostos	692.186,30	15,00	17,13

DESPESAS DE CARÁTER CONTINUADO DERIVADAS DE PPP	Valor Apurado no Exercício Corrente
Total das Despesas Consideradas para o Limite / RCL (%)	0,00

MARCIO NEIVA MARTINS
536.865.863-04
PREFEITO MUNICIPAL

GIANNA EMANUELA SILVA SANTOS
658.709.993-91
SEC. MUN. DE ADM. E FINANÇAS

RANCISCO JULIANO SOARES MONTI
937.879.793-87
CONTADOR CRC: 10.707/O-6

PREF. MUNICIPAL DE PORTO ALEGRE
RELATÓRIO DE GESTÃO FISCAL
DEMONSTRATIVO DA DÍVIDA CONSOLIDADA
ORÇAMENTOS FISCAIS E DA SEGURIDADE SOCIAL
JANEIRO/2020 A JUNHO/2020

RGF ANEXO 2 (LRF, art. 55, inciso I, alínea "b")

R\$ 1

DÍVIDA CONSOLIDADA	SALDO DO EXERCÍCIO ANTERIOR	SALDO DO EXERCÍCIO DE 2020		
		1º Semestre	2º Semestre	-
DÍVIDA CONSOLIDADA - DC (I)	0,00	0,00	0,00	-
Dívida Mobiliária	0,00	0,00	0,00	-
Dívida Contratual	0,00	0,00	0,00	-
Empréstimos	0,00	0,00	0,00	-
Internos	0,00	0,00	0,00	-
Externos	0,00	0,00	0,00	-
Reestruturação da Dívida de Estados e Municípios	0,00	0,00	0,00	-
Internos	0,00	0,00	0,00	-
Externos	0,00	0,00	0,00	-
Parcelamento e Renegociação de dívidas	0,00	0,00	0,00	-
De Tributos	0,00	0,00	0,00	-
De Contribuições Previdenciárias	0,00	0,00	0,00	-
De Demais Contribuições Sociais	0,00	0,00	0,00	-
Do FGTS	0,00	0,00	0,00	-
Com Instituição Não financeira	0,00	0,00	0,00	-
Demais Dívidas Contratuais	0,00	0,00	0,00	-
Precatórios Posteriores a 05/05/2000 (inclusive) - Vencidos e não pagos	0,00	0,00	0,00	-
Outras Dívidas	0,00	0,00	0,00	-
DEDUÇÕES (II)	0,00	0,00	0,00	-
Disponibilidade de Caixa	0,00	0,00	0,00	-
Disponibilidade de Caixa Bruta	0,00	0,00	0,00	-
(-) Restos a Pagar Processados	130.888,22	6.502,13	0,00	-
Demais Haveres Financeiros	0,00	0,00	0,00	-
DÍVIDA CONSOLIDADA LÍQUIDA² (DCL) (III) = (I - II)	0,00	0,00	0,00	-
RECEITA CORRENTE LÍQUIDA - RCL	12.384.924,50	13.314.341,01	0,00	-
(-) Transferências obrigatórias da União relativas às emendas individuais (art. 166-A, § 1º, da CF)	0,00	394.655,00	0,00	-
RECEITA CORRENTE LÍQUIDA AJUSTADA PARA CÁLCULO DOS LIMITES DE ENDIVIDAMENTO (VI) = (IV - V)	12.384.924,50	12.919.686,01	0,00	-
% da DC sobre a RCL (I/VI)	0,00	0,00	0,00	-
% da DCL sobre a RCL (III/VI)	0,00	0,00	0,00	-
LIMITE DEFINIDO POR RESOLUÇÃO DO SENADO FEDERAL - <120%>	14.861.909,40	15.503.623,21	0,00	-
LIMITE DE ALERTA (inciso III do § 1º do art. 59 da LRF) - <108%>	13.375.718,46	13.953.260,89	0,00	-
OUTROS VALORES NÃO INTEGRANTES DA DC	SALDO DO EXERCÍCIO ANTERIOR	SALDO DO EXERCÍCIO DE 2020		
		1º Semestre	2º Semestre	-
PRECATÓRIOS ANTERIORES A 05/05/2000	0,00	0,00	0,00	-
PRECATÓRIOS POSTERIORES A 05/05/2000 (Não incluídos na DCL)	0,00	0,00	0,00	-
PASSIVO ATUARIAL	0,00	0,00	0,00	-
INSUFICIÊNCIA FINANCEIRA	130.888,22	6.502,13	0,00	-
DEPÓSITOS E CONSIGNAÇÕES SEM CONTRAPARTIDA	494.922,08	499.970,86	0,00	-
RP NÃO-PROCESSADOS	582.549,48	5.399,06	0,00	-
ANTECIPAÇÕES DE RECEITA ORÇAMENTÁRIA	0,00	0,00	0,00	-
DÍVIDA CONTRATUAL DE PPP	0,00	0,00	0,00	-
APROPRIAÇÃO DE DEPÓSITOS JUDICIAIS - LC 151/2015	0,00	0,00	0,00	-

MARCIO NEIVA MARTINS
536.865.863-04
PREFEITO MUNICIPAL

GIANNA EMANUELA SILVA SANTOS
658.709.993-91
SEC. MUN. DE ADM. E FINANÇAS

FABIO MOURA COSTA
657.321.463-34
CONTROLADOR

FONTE: SCPI - Contabilidade [9.25.25.443], PREFEITURA MUNICIPAL DE PORTO ALEGRE DO PIAUÍ

Portaria Nº 91 de 2020 - Mapeamento Atualizado 02/2020

PORTO ALEGRE DO PIAUÍ

LRF: Publicações Obrigatórias

PREF. MUNICIPAL DE PORTO ALEGRE
RELATÓRIO DE GESTÃO FISCAL
DEMONSTRATIVO DAS GARANTIAS E CONTRAGARANTIAS DE VALORES
ORÇAMENTOS FISCAIS E DA SEGURIDADE SOCIAL
JANEIRO/2020 A JUNHO/2020

RGF ANEXO 3 (LRF, art. 55, inciso I, alínea "c" e art. 40, § 1º)

R\$ 1

GARANTIAS CONCEDIDAS	SALDO DO EXERCÍCIO ANTERIOR	SALDO DO EXERCÍCIO DE 2020		
		1º Semestre	2º Semestre	-
AOS ESTADOS (I)	0,00	0,00	0,00	-
Em Operações de Crédito Externas	0,00	0,00	0,00	-
Em Operações de Crédito Internas	0,00	0,00	0,00	-
AOS MUNICÍPIOS (II)	0,00	0,00	0,00	-
Em Operações de Crédito Externas	0,00	0,00	0,00	-
Em Operações de Crédito Internas	0,00	0,00	0,00	-
ÀS ENTIDADES CONTROLADAS (III)	0,00	0,00	0,00	-
Em Operações de Crédito Externas	0,00	0,00	0,00	-
Em Operações de Crédito Internas	0,00	0,00	0,00	-
POR MEIO DE FUNDOS E PROGRAMAS (IV)	0,00	0,00	0,00	-
TOTAL GARANTIAS CONCEDIDAS (V) = (I + II + III + IV)	0,00	0,00	0,00	-
RECEITA CORRENTE LÍQUIDA - RCL (VI)	12.384.924,50	13.314.341,01	0,00	-
(-) Transferências obrigatórias da União relativas às emendas individuais (art. 166-A, § 1º, da CF) (VII)	0,00	394.655,00	0,00	-
RECEITA CORRENTE LÍQUIDA AJUSTADA PARA CÁLCULO DOS LIMITES DE ENDIVIDAMENTO (VIII) = (VI - VII)	12.384.924,50	12.919.686,01	0,00	-
% do TOTAL DAS GARANTIAS sobre a RCL AJUSTADA (V/VIII)	0,00	0,00	0,00	-
LIMITE DEFINIDO POR RESOLUÇÃO DO SENADO FEDERAL - <22%>	2.724.683,39	2.842.330,92	0,00	-
LIMITE DE ALERTA (inciso III do §1º do art. 59 da LRF) - <19,8%>	2.452.215,05	2.558.097,83	0,00	-

CONTRAGARANTIAS RECEBIDAS	SALDO DO EXERCÍCIO ANTERIOR	SALDO DO EXERCÍCIO DE 2020		
		1º Semestre	2º Semestre	-
DOS ESTADOS (IX)	0,00	0,00	0,00	-
Em Garantia às operações de Crédito Externas	0,00	0,00	0,00	-
Em Garantia às operações de Crédito Internas	0,00	0,00	0,00	-
DOS MUNICÍPIOS (X)	0,00	0,00	0,00	-
Em Garantia às operações de Crédito Externas	0,00	0,00	0,00	-
Em Garantia às operações de Crédito Internas	0,00	0,00	0,00	-
DAS ENTIDADES CONTROLADAS (XI)	0,00	0,00	0,00	-
Em Garantia às operações de Crédito Externas	0,00	0,00	0,00	-
Em Garantia às operações de Crédito Internas	0,00	0,00	0,00	-
EM GARANTIAS POR MEIO DE FUNDOS E PROGRAMAS (XII)	0,00	0,00	0,00	-
TOTAL CONTRAGARANTIAS RECEBIDAS (XIII) = (IX + X + XI + XII)	0,00	0,00	0,00	-

MARCIO NEIVA MARTINS
536.865.863-04
PREFEITO MUNICIPAL

GIANNA EMANUELA SILVA SANTOS
658.709.993-91
SEC. MUN. DE ADM. E FINANÇAS

FABIO MOURA COSTA
657.321.463-34
CONTROLADOR

FONTE: SCPI - Contabilidade [9.25.25.443], PREFEITURA MUNICIPAL DE PORTO ALEGRE DO PIAUI

Portaria Nº 91 de 2020 - Mapeamento Atualizado 02/2020

PREF. MUNICIPAL DE PORTO ALEGRE
RELATÓRIO DE GESTÃO FISCAL
DEMONSTRATIVO DAS OPERAÇÕES DE CRÉDITO
ORÇAMENTOS FISCAIS E DA SEGURIDADE SOCIAL
JANEIRO/2020 A JUNHO/2020

RGF (ANEXO 4 (LRF, art. 55, inciso I, alínea "d" e inciso III alínea "c"))

R\$ 1

OPERAÇÕES DE CRÉDITO	VALOR REALIZADO	
	No Semestre de Referência	Até o Semestre de Referência (a)
Mobiliária	0,00	0,00
Interna	0,00	0,00
Externa	0,00	0,00
Contratual	0,00	0,00
Interna	0,00	0,00
Empréstimos	0,00	0,00
Aquisição Financiada de Bens e Arrendamento Mercantil Financeiro	0,00	0,00
Antecipação de Receita pela Venda a Termo de Bens e Serviços	0,00	0,00
Assunção, Reconhecimento e Confissão de Dívidas (LRF, art. 29, § 1º)	0,00	0,00
Operações de crédito não sujeitas ao limite para fins de contratação 1 (I)	0,00	0,00
Externa	0,00	0,00
Empréstimos	0,00	0,00
Aquisição Financiada de Bens e Arrendamento Mercantil Financeiro	0,00	0,00
Antecipações de Receitas pela Venda a Termo de Bens e Serviços	0,00	0,00
Assunção, Reconhecimento e Confissão de Dívidas (LRF, art. 29, § 1º)	0,00	0,00
Operações de crédito não sujeitas ao limite para fins de contratação 1 (II)	0,00	0,00
TOTAL (III)	0,00	0,00

APURAÇÃO DO CUMPRIMENTO DOS LIMITES	VALOR	% SOBRE A RCL
RECEITA CORRENTE LÍQUIDA (RCL) (IV)	13.314.341,01	0,00
(-) Transferências obrigatórias da União relativas às emendas individuais (§ 1º, art. 166-A da CF) (V)	394.655,00	0,00
RECEITA CORRENTE LÍQUIDA AJUSTADA PARA CÁLCULO DOS LIMITES DE ENDIVIDAMENTO (VI) = (IV - V)	12.919.686,01	0,00
OPERAÇÕES VEDADAS (VII)	0,00	0,00
TOTAL CONSIDERADO PARA FINS DA APURAÇÃO DO CUMPRIMENTO DO LIMITE (VIII) = (IIIa + VII - Ia - IIa)	0,00	0,00
LIMITE GERAL DEFINIDO POR RESOLUÇÃO DO SENADO FEDERAL PARA AS OPERAÇÕES DE CRÉDITO INTERNAS E EXTERNAS	2.067.149,76	16,00
LIMITE DE ALERTA (inciso III do §1º do art. 59 da LRF) - <14,4%>	1.860.434,79	14,40
OPERAÇÕES DE CRÉDITO POR ANTECIPAÇÃO DA RECEITA ORÇAMENTÁRIA	0,00	0,00
LIMITE DEFINIDO POR RESOLUÇÃO DO SENADO FEDERAL PARA AS OPERAÇÕES DE CRÉDITO POR ANTECIPAÇÃO DA RECEITA ORÇAMENTÁRIA	904.378,02	7,00

OUTRAS OPERAÇÕES QUE INTEGRAM A DÍVIDA CONSOLIDADA	VALOR REALIZADO	
	No Semestre de Referência	Até o Semestre de Referência (a)
Parcelamentos de Dívidas	0,00	0,00
Tributos	0,00	0,00
Contribuições Previdenciárias	0,00	0,00
FGTS	0,00	0,00
Operações de reestruturação e recomposição do principal de dívidas	0,00	0,00

MARCIO NEIVA MARTINS
536.865.863-04
PREFEITO MUNICIPAL

GIANNA EMANUELA SILVA SANTOS
658.709.993-91
SEC. MUN. DE ADM. E FINANÇAS

FABIO MOURA COSTA
657.321.463-34
CONTROLADOR

FONTE: SCPI - Contabilidade [9.25.25.443], PREFEITURA MUNICIPAL DE PORTO ALEGRE DO PIAUI

Portaria Nº 91 de 2020 - Mapeamento Atualizado 02/2020

PORTO ALEGRE DO PIAUÍ

LRF: Publicações Obrigatórias

PREF. MUNICIPAL DE PORTO ALEGRE
RELATÓRIO DE GESTÃO FISCAL
DEMONSTRATIVO SIMPLIFICADO DO RELATÓRIO DE GESTÃO FISCAL
ORÇAMENTOS FISCAIS E DA SEGURIDADE SOCIAL
JANEIRO/2020 A JUNHO/2020

LRF, art. 48 Anexo 6

R\$ 1

RECEITA CORRENTE LÍQUIDA	VALOR	
Receita Corrente Líquida	13.314.341,01	
Receita Corrente Líquida Ajustada para Cálculo dos Limites de Endividamento	12.919.686,01	
Receita Corrente Líquida Ajustada para Cálculo dos Limites da Despesa com Pessoal	12.919.686,01	

DESPESA COM PESSOAL	VALOR	% SOBRE A RCL
Despesa Total com Pessoal - DTP	6.452.832,71	49,95
Limite Máximo (incisos I, II e III, art. 20 da LRF) - <%>	7.751.811,61	60,00
Limite Prudencial (parágrafo único, art. 22 da LRF) - <%>	7.364.221,03	57,00
Limite de Alerta (inciso II do §1º do art. 59 da LRF) - <%>	6.976.630,45	54,00

DÍVIDA CONSOLIDADA	VALOR	% SOBRE A RCL
Dívida Consolidada Líquida	0,00	0,00
Limite Definido por Resolução do Senado Federal	15.503.623,21	120,00

GARANTIAS DE VALORES	VALOR	% SOBRE A RCL
Total das Garantias Concedidas	0,00	0,00
Limite Definido por Resolução do Senado Federal	2.842.330,92	22,00

OPERAÇÕES DE CRÉDITOS	VALOR	% SOBRE A RCL
Operações de Crédito Internas e Externas	0,00	0,00
Limite Definido pelo Senado Federal para Operações de Crédito Externas e Internas	2.067.149,76	16,00
Operações de Crédito por Antecipação da Receita	0,00	0,00
Limite Definido pelo Senado Federal para Operações de Crédito por Antecipação da Receita	904.378,02	7,00

_____ MARCIO NEIVA MARTINS 536.865.863-04 PREFEITO MUNICIPAL	_____ GIANNA EMANUELA SILVA SANTOS 658.709.993-91 SEC. MUN. DE ADM. E FINANÇAS	_____ FABIO MOURA COSTA 657.321.463-34 CONTROLADOR
---	---	---

PREF. MUNICIPAL DE PORTO ALEGRE
RELATÓRIO DE GESTÃO FISCAL
DEMONSTRATIVO SIMPLIFICADO DO RELATÓRIO DE GESTÃO FISCAL
ORÇAMENTOS FISCAIS E DA SEGURIDADE SOCIAL
JANEIRO/2020 A JUNHO/2020

LRF, art. 48 Anexo 6

R\$ 1

RECEITA CORRENTE LÍQUIDA	VALOR
Receita Corrente líquida	13.314.341,01
Receita Corrente Líquida Ajustada para Cálculo dos Limites de Endividamento	12.919.686,01
Receita Corrente Líquida Ajustada para Cálculo dos Limites da Despesa com Pessoal	12.919.686,01

DESPESA COM PESSOAL	VALOR	% SOBRE A RCL
Despesa Total com Pessoal - DTP	6.079.143,95	47,05
Limite Máximo (incisos I, II e III, art. 20 da LRF) - <%>	6.976.630,45	54,00
Limite Prudencial (parágrafo único, art. 22 da LRF) - <%>	6.627.798,93	51,30
Limite de Alerta (inciso II do §1º do art. 59 da LRF) - <%>	6.278.967,41	48,60

DÍVIDA CONSOLIDADA	VALOR	% SOBRE A RCL
Dívida Consolidada Líquida	0,00	0,00
Limite Definido por Resolução do Senado Federal	15.503.623,21	120,00

GARANTIAS DE VALORES	VALOR	% SOBRE A RCL
Total das Garantias Concedidas	0,00	0,00
Limite Definido por Resolução do Senado Federal	2.842.330,92	22,00

OPERAÇÕES DE CRÉDITOS	VALOR	% SOBRE A RCL
Operações de Crédito Internas e Externas	0,00	0,00
Limite Definido pelo Senado Federal para Operações de Crédito Externas e Internas	2.067.149,76	16,00
Operações de Crédito por Antecipação da Receita	0,00	0,00
Limite Definido pelo Senado Federal para Operações de Crédito por Antecipação da Receita	904.378,02	7,00

MARCIO NEIVA MARTINS
 536.865.863-04
 PREFEITO MUNICIPAL

GIANNA EMANUELA SILVA SANTOS
 658.709.993-91
 SEC. MUN. DE ADM. E FINANÇAS

FABIO MOURA COSTA
 657.321.463-34
 CONTROLADOR

PORTO ALEGRE DO PIAUÍ

LRF: Publicações
 obrigatórias

PREF. MUNICIPAL DE PORTO ALEGRE
RELATÓRIO DE GESTÃO FISCAL
DEMONSTRATIVO DA DESPESA COM PESSOAL
ORÇAMENTOS FISCAIS E DA SEGURIDADE SOCIAL
JUL/2019 A JUN/2020

DESPESA COM PESSOAL	DESPESAS EXECUTADAS (últimos 12 meses)											TOTAL (últimos 12 meses) (a)	INSCRITAS EM RESTOS A PAGAR NÃO PROCESSADOS (b)	
	LIQUIDADAS													
	JUL/2019	AGO/2019	SET/2019	OUT/2019	NOV/2019	DEZ/2019	JAN/2020	FEV/2020	MAR/2020	ABR/2020	MAI/2020			JUN/2020
DESPESA BRUTA COM PESSOAL(I)	465.730,01	500.816,48	459.676,81	506.651,62	491.953,24	856.885,72	413.561,48	533.387,21	485.731,51	442.792,12	452.703,56	470.674,75	6.080.564,51	0,00
Pessoal Ativo	465.730,01	500.816,48	459.676,81	506.651,62	491.953,24	856.885,72	413.561,48	533.387,21	485.731,51	442.792,12	452.703,56	470.674,75	6.080.564,51	0,00
Vencimentos, Vantagens e Outras Despesas Variáveis	389.737,38	425.373,07	380.049,25	425.396,73	410.392,02	738.240,32	368.056,86	410.325,13	414.088,13	412.625,69	422.876,16	443.030,85	5.180.171,59	0,00
Obrigações Patronais	75.972,63	75.443,41	79.627,56	81.254,89	81.601,22	118.645,40	105.504,62	123.062,08	71.643,38	30.166,43	29.827,40	27.645,90	900.392,92	0,00
Benefícios Previdenciários	0,00	0,00	0,00	0,00	0,00	0,00	0,00	0,00	0,00	0,00	0,00	0,00	0,00	0,00
Pessoal Inativo e Pensionistas	0,00	0,00	0,00	0,00	0,00	0,00	0,00	0,00	0,00	0,00	0,00	0,00	0,00	0,00
Aposentadorias, Reserva e Reformas	0,00	0,00	0,00	0,00	0,00	0,00	0,00	0,00	0,00	0,00	0,00	0,00	0,00	0,00
Pensões	0,00	0,00	0,00	0,00	0,00	0,00	0,00	0,00	0,00	0,00	0,00	0,00	0,00	0,00
Outros Benefícios Previdenciários	0,00	0,00	0,00	0,00	0,00	0,00	0,00	0,00	0,00	0,00	0,00	0,00	0,00	0,00
Outras despesas de pessoal decorrentes de contratos de terceirização (§1º do art. 19 da LRF)	0,00	0,00	1.420,56	0,00	0,00	0,00	0,00	0,00	0,00	0,00	0,00	0,00	1.420,56	0,00
DESPESAS NÃO COMPUTADAS (II) (§1º do art. 19 da LRF)	0,00	0,00	1.420,56	0,00	0,00	0,00	0,00	0,00	0,00	0,00	0,00	0,00	1.420,56	0,00
Indenizações por Demissão e Incentivos à Demissão Voluntária	0,00	0,00	0,00	0,00	0,00	0,00	0,00	0,00	0,00	0,00	0,00	0,00	0,00	0,00
Decorrentes de Decisão Judicial de período anterior ao da apuração	0,00	0,00	1.420,56	0,00	0,00	0,00	0,00	0,00	0,00	0,00	0,00	0,00	1.420,56	0,00
Despesas de Exercícios Anteriores de período anterior ao da apuração	0,00	0,00	0,00	0,00	0,00	0,00	0,00	0,00	0,00	0,00	0,00	0,00	0,00	0,00
Inativos e Pensionistas com Recursos Vinculados	0,00	0,00	0,00	0,00	0,00	0,00	0,00	0,00	0,00	0,00	0,00	0,00	0,00	0,00
DESPESA LÍQUIDA COM PESSOAL (III) = (I-II)	465.730,01	500.816,48	458.256,25	506.651,62	491.953,24	856.885,72	413.561,48	533.387,21	485.731,51	442.792,12	452.703,56	470.674,75	6.079.143,95	0,00
APURAÇÃO DO CUMPRIMENTO DO LIMITE LEGAL													VALOR	% SOBRE RCL
RECEITA CORRENTE LÍQUIDA - RCL (IV)													13.314.341,01	
(-) Transferências obrigatórias da União relativas às emendas individuais (art. 166-A, § 1º, da CF) (V)													394.655,00	
(-) Transferências obrigatórias da União relativas às emendas de bancada (art. 166, § 16 da CF) (VI)													0,00	
RECEITA CORRENTE LÍQUIDA AJUSTADA PARA CÁLCULO DOS LIMITES DA DESPESA COM PESSOAL (VII) = (IV - V - VI)													12.919.686,01	
DESPESA TOTAL COM PESSOAL - DTP (VIII) = (III + III b)													6.079.143,95	47,05
LIMITE MÁXIMO (IX) (incisos I, II e III, art. 20 da LRF)													6.976.630,45	54,00
LIMITE PRUDENCIAL (X) = (0,95 x IX) (parágrafo único do art. 22 da LRF)													6.827.798,93	51,30
LIMITE DE ALERTA (XI) = (0,90 x IX) (inciso II do § 1º do art. 22 da LRF)													6.278.967,41	48,60

Nota:
1 - Durante o exercício, somente as despesas liquidadas são consideradas executadas. No encerramento do exercício, as despesas não liquidadas inscritas em restos a pagar não-processados são também consideradas executadas. Dessa forma, para maior transparência, as despesas executadas estão segregadas em:
a) Despesas liquidadas, consideradas aquelas em que houve a entrega do material ou serviço, nos termos do art. 63 da Lei 4.320/64;
b) Despesas empenhadas mas não liquidadas, inscritas em Restos a Pagar não-processados, consideradas liquidadas no encerramento do exercício, por força inciso II do art.35 da Lei 4.320/64
2 - A Câmara Municipal não gastará mais de setenta por cento de sua receita com folha de pagamento, incluído o gasto com o subsídio de seus Vereadores, nos termos do Art. 29-A da Constituição Federal

MARCIO NEIVA MARTINS
536.865.863-04
PREFEITO MUNICIPAL

GIANNA EMANUELA SILVA SANTOS
658.709.993-91
SEC. MUN. DE ADM. E FINANÇAS

FABIO MOURA COSTA
657.321.463-34
CONTROLADOR

PREF. MUNICIPAL DE PORTO ALEGRE
RELATÓRIO DE GESTÃO FISCAL
DEMONSTRATIVO CONSOLIDADO DA DESPESA COM PESSOAL
ORÇAMENTOS FISCAIS E DA SEGURIDADE SOCIAL
JUL/2019 A JUN/2020

DESPESA COM PESSOAL	DESPESAS EXECUTADAS (últimos 12 meses)											TOTAL (últimos 12 meses) (a)	INSCRITAS EM RESTOS A PAGAR NÃO PROCESSADOS (b)	
	LIQUIDADAS													
	JUL/2019	AGO/2019	SET/2019	OUT/2019	NOV/2019	DEZ/2019	JAN/2020	FEV/2020	MAR/2020	ABR/2020	MAI/2020			JUN/2020
DESPESA BRUTA COM PESSOAL(I)	497.298,69	532.214,44	491.722,54	537.658,36	523.005,36	890.483,15	444.650,21	564.494,24	518.086,91	468.419,27	483.950,29	502.269,81	6.454.253,27	0,00
Pessoal Ativo	497.298,69	532.214,44	491.722,54	537.658,36	523.005,36	890.483,15	444.650,21	564.494,24	518.086,91	468.419,27	483.950,29	502.269,81	6.454.253,27	0,00
Vencimentos, Vantagens e Outras Despesas Variáveis	415.639,90	451.089,26	406.430,77	450.780,25	435.735,54	765.705,17	333.481,38	435.755,65	440.765,22	438.169,24	448.419,71	468.022,73	5.490.894,82	0,00
Obrigações Patronais	81.658,79	81.125,18	85.291,77	86.878,11	87.269,82	124.777,98	111.168,83	128.738,59	77.321,69	30.250,03	35.530,58	33.347,08	963.358,45	0,00
Benefícios Previdenciários	0,00	0,00	0,00	0,00	0,00	0,00	0,00	0,00	0,00	0,00	0,00	0,00	0,00	0,00
Pessoal Inativo e Pensionistas	0,00	0,00	0,00	0,00	0,00	0,00	0,00	0,00	0,00	0,00	0,00	0,00	0,00	0,00
Aposentadorias, Reserva e Reformas	0,00	0,00	0,00	0,00	0,00	0,00	0,00	0,00	0,00	0,00	0,00	0,00	0,00	0,00
Pensões	0,00	0,00	0,00	0,00	0,00	0,00	0,00	0,00	0,00	0,00	0,00	0,00	0,00	0,00
Outros Benefícios Previdenciários	0,00	0,00	0,00	0,00	0,00	0,00	0,00	0,00	0,00	0,00	0,00	0,00	0,00	0,00
Outras despesas de pessoal decorrentes de contratos de terceirização (§1º do art. 19 da LRF)	0,00	0,00	1.420,56	0,00	0,00	0,00	0,00	0,00	0,00	0,00	0,00	0,00	1.420,56	0,00
DESPESAS NÃO COMPUTADAS (II) (§1º do art. 19 da LRF)	0,00	0,00	1.420,56	0,00	0,00	0,00	0,00	0,00	0,00	0,00	0,00	0,00	1.420,56	0,00
Indenizações por Demissão e Incentivos à Demissão Voluntária	0,00	0,00	0,00	0,00	0,00	0,00	0,00	0,00	0,00	0,00	0,00	0,00	0,00	0,00
Decorrentes de Decisão Judicial de período anterior ao da apuração	0,00	0,00	1.420,56	0,00	0,00	0,00	0,00	0,00	0,00	0,00	0,00	0,00	1.420,56	0,00
Despesas de Exercícios Anteriores de período anterior ao da apuração	0,00	0,00	0,00	0,00	0,00	0,00	0,00	0,00	0,00	0,00	0,00	0,00	0,00	0,00
Inativos e Pensionistas com Recursos Vinculados	0,00	0,00	0,00	0,00	0,00	0,00	0,00	0,00	0,00	0,00	0,00	0,00	0,00	0,00
DESPESA LÍQUIDA COM PESSOAL (III) = (I-II)	497.298,69	532.214,44	490.301,98	537.658,36	523.005,36	890.483,15	444.650,21	564.494,24	518.086,91	468.419,27	483.950,29	502.269,81	6.452.832,71	0,00
APURAÇÃO DO CUMPRIMENTO DO LIMITE LEGAL													VALOR	% SOBRE RCL
RECEITA CORRENTE LÍQUIDA - RCL (IV)													13.314.341,01	
(-) Transferências obrigatórias da União relativas às emendas individuais (art. 166-A, § 1º, da CF) (V)													394.655,00	
(-) Transferências obrigatórias da União relativas às emendas de bancada (art. 166, § 16 da CF) (VI)													0,00	
RECEITA CORRENTE LÍQUIDA AJUSTADA PARA CÁLCULO DOS LIMITES DA DESPESA COM PESSOAL (VII) = (IV - V - VI)													12.919.686,01	
DESPESA TOTAL COM PESSOAL - DTP (VIII) = (III + III b)													6.452.832,71	49,95
LIMITE MÁXIMO (IX) (incisos I, II e III, art. 20 da LRF)													7.751.811,61	60,00
LIMITE PRUDENCIAL (X) = (0,95 x IX) (parágrafo único do art. 22 da LRF)													7.364.221,03	57,00
LIMITE DE ALERTA (XI) = (0,90 x IX) (inciso II do § 1º do art. 22 da LRF)													6.976.630,45	54,00

Nota:
1 - Durante o exercício, somente as despesas liquidadas são consideradas executadas. No encerramento do exercício, as despesas não liquidadas inscritas em restos a pagar não-processados são também consideradas executadas. Dessa forma, para maior transparência, as despesas executadas estão segregadas em:
a) Despesas liquidadas, consideradas aquelas em que houve a entrega do material ou serviço, nos termos do art. 63 da Lei 4.320/64;
b) Despesas empenhadas mas não liquidadas, inscritas em Restos a Pagar não-processados, consideradas liquidadas no encerramento do exercício, por força inciso II do art.35 da Lei 4.320/64
2 - A Câmara Municipal não gastará mais de setenta por cento de sua receita com folha de pagamento, incluído o gasto com o subsídio de seus Vereadores, nos termos do Art. 29-A da Constituição Federal

MARCIO NEIVA MARTINS
536.865.863-04
PREFEITO MUNICIPAL

GIANNA EMANUELA SILVA SANTOS
658.709.993-91
SEC. MUN. DE ADM. E FINANÇAS

FABIO MOURA COSTA
657.321.463-34
CONTROLADOR

 Estado do Piauí PREFEITURA MUNICIPAL DE FRANCISCO SANTOS CNPJ: 06.553.713/0001-69 PODER EXECUTIVO Período: JUL/2019 A JUN/2020	RELATÓRIO DE GESTÃO FISCAL DESPESA COM PESSOAL - ANEXO I ORÇAMENTOS FISCAL E DA SEGURIDADE SOCIAL LRF, Art. 55, inciso I, alínea "a"	R\$ 1,00

DESPESAS COM PESSOAL													TOTAL(ULTIMO 12 MÊSES) (a)	INSCRITAS EM RAP NÃO PROCESSADAS(b)
DESPESAS EXECUTADAS (Últimos 12 Meses)														
LIQUIDADAS														
	Julho/2019	Agosto/2019	Setembro/2019	Outubro/2019	Novembro/2019	Dezembro/2019	Janeiro/2020	Fevereiro/2020	Março/2020	Abril/2020	Mai/2020	Junho/2020		
DESPESA BRUTA COM PESSOAL	785.362,94	798.280,64	817.414,51	797.887,81	839.978,66	1.332.809,70	938.936,89	884.226,12	881.560,01	904.217,50	893.634,08	890.497,38	10.764.806,24	0,00
Pessoal Ativo	676.739,55	690.585,71	709.878,71	690.808,27	728.346,89	1.174.334,94	840.911,66	788.100,51	776.048,63	773.475,46	782.291,36	779.590,70	9.411.112,39	0,00
Vencimentos, Vantagens e Outras Despesas Variáveis	603.409,67	614.837,80	629.032,33	612.406,65	624.390,13	1.063.409,45	688.218,95	689.577,81	676.627,31	677.688,84	682.365,17	681.943,14	8.243.907,25	0,00
Obrigações Patronais	73.329,88	75.747,91	80.846,38	78.401,62	103.956,76	110.925,49	152.692,71	98.522,70	99.421,32	95.786,62	99.926,19	97.647,56	1.167.205,14	0,00
Benefícios Previdenciários	0,00	0,00	0,00	0,00	0,00	0,00	0,00	0,00	0,00	0,00	0,00	0,00	0,00	0,00
Pessoal Inativo e Pensionistas	108.623,39	107.694,93	107.535,80	107.079,54	111.631,77	158.474,76	98.025,23	96.125,61	105.511,38	130.742,04	111.342,72	110.906,68	1.353.693,85	0,00
Aposentadorias, Reserva e Reformas	91.029,64	94.304,13	92.683,13	88.908,89	92.432,11	137.174,41	94.908,23	92.990,61	102.376,38	124.203,91	107.162,72	106.726,68	1.224.900,84	0,00
Pensões	3.493,00	2.994,00	3.326,67	3.493,00	2.994,00	4.324,66	3.117,00	3.135,00	3.135,00	6.538,13	4.180,00	4.180,00	44.910,46	0,00
Outros Benefícios Previdenciários	14.100,75	10.396,80	11.526,00	14.677,65	16.205,66	16.975,69	0,00	0,00	0,00	0,00	0,00	0,00	83.882,55	0,00
Outras Despesas de Pessoal Decorrentes de Contratos de Terceirização (§ 1º do art. 18 da LRF)	0,00	0,00	0,00	0,00	0,00	0,00	0,00	0,00	0,00	0,00	0,00	0,00	0,00	0,00
DESPESAS NÃO COMPUTADAS (II) (§ 1º do art. 19 da LRF)	108.623,39	107.694,93	107.535,80	107.079,54	111.631,77	158.474,76	98.025,23	96.125,61	105.511,38	130.742,04	111.342,72	110.906,68	1.353.693,85	0,00
Indenizações por Demissão e Incentivos à Demissão Voluntária	0,00	0,00	0,00	0,00	0,00	0,00	0,00	0,00	0,00	0,00	0,00	0,00	0,00	0,00
Decorrentes de Decisão Judicial de período anterior ao da apuração	0,00	0,00	0,00	0,00	0,00	0,00	0,00	0,00	0,00	0,00	0,00	0,00	0,00	0,00
Despesas de Exercícios Anteriores de período anterior ao da apuração	0,00	0,00	0,00	0,00	0,00	0,00	0,00	0,00	0,00	0,00	0,00	0,00	0,00	0,00
Inativos e Pensionistas com Recursos Vinculados	108.623,39	107.694,93	107.535,80	107.079,54	111.631,77	158.474,76	98.025,23	96.125,61	105.511,38	130.742,04	111.342,72	110.906,68	1.353.693,85	0,00
Pessoal Ativo com Recursos Vinculados à Saúde	0,00	0,00	0,00	0,00	0,00	0,00	0,00	0,00	0,00	0,00	0,00	0,00	0,00	0,00
DESPESA LÍQUIDA COM PESSOAL (III) = (I - II)	676.739,55	690.585,71	709.878,71	690.808,27	728.346,89	1.174.334,94	840.911,66	788.100,51	776.048,63	773.475,46	782.291,36	779.590,70	9.411.112,39	0,00

APURAÇÃO DO CUMPRIMENTO DO LIMITE LEGAL		VALOR	% SOBRE A RCL AJUSTADA
RECEITA CORRENTE LÍQUIDA - RCL (IV)		19.870.975,27	-----
(-) Transferências obrigatórias da União relativas às emendas individuais (art 166-A, § 1º, da CF) (V)		0,00	-----
(-) Transferências obrigatórias da União relativas às emendas bancada (art 166, § 16, da CF) (VI)		0,00	-----
= RECEITA CORRENTE LÍQUIDA AJUSTADA PARA CÁLCULO DOS LIMITES DA DESPESA COM PESSOAL (VII)		19.870.975,27	-----
DESPESA TOTAL COM PESSOAL - DTP (VIII) = (III a + III b)		9.411.112,39	47,36
LIMITE MÁXIMO (IX) (incisos I, II e III, art. 20 da LRF)		10.730.326,65	54,00
LIMITE PRUDENCIAL (X) = (0,95 x IX) (parágrafo único do art. 22 da LRF)		10.193.810,32	51,30
LIMITE DE ALERTA (XI) = (0,90 x IX) (inciso II do §1º do art. 59 da LRF)		9.657.293,99	48,60

FONTE: Sistema.....: Scp20H(Sistema de Contabilidade Pública)-www.simplesinformatica.com
 Unidade Responsável: SETOR DE CONTABILIDADE
 Data da Emissão.....: 12/08/2020, 13:58:14

LUIS JOSÉ DE BARROS PREFEITO MUNICIPAL CPF: 028.280.184-74	MALAQUIAS ROLLEMBERG DA SILVA LIMA CONTROLADOR INTERNO CPF: 036.670.523-75	MALAQUIAS ROLLEMBERG DA SILVA LIMA CONTROLADOR INTERNO CPF: 036.670.523-75 www.simplesinformatica.com
--	--	--

PREENCHIDO CONFORME MANUAL DE DEMONSTRATIVOS FISCAIS, 10ª EDIÇÃO, PORTARIA Nº 495 de 06/06/2017.



Estado do Piauí
 PREFEITURA MUNICIPAL DE FRANCISCO SANTOS
 CNPJ: 06.553.713/0001-69
 Período: JANEIRO a JUNHO/2020

RELATÓRIO DE GESTÃO FISCAL
 DÍVIDA CONSOLIDADA LÍQUIDA - ANEXO II
 ORÇAMENTOS FISCAL E DA SEGURIDADE SOCIAL
 LRF, Art. 55, inciso I, alínea "b"

R\$ 1,00

DÍVIDA CONSOLIDADA	SALDO DO EXERCÍCIO ANTERIOR	SALDO DO EXERCÍCIO DE 2020	
		Até o 1º Semestre	Até o 2º Semestre
DÍVIDA CONSOLIDADA - DC (I)	6.352.196,40	6.222.824,29	0,00
Dívida Mobiliária	0,00	0,00	0,00
Dívida Contratual	6.352.196,40	6.222.824,29	0,00
Empréstimos	0,00	0,00	0,00
Interna	0,00	0,00	0,00
Externa	0,00	0,00	0,00
Reestruturação da Dívida de Estados e Municípios	0,00	0,00	0,00
Financiamentos	0,00	0,00	0,00
Interna	0,00	0,00	0,00
Externa	0,00	0,00	0,00
Parcelamento e Renegociação de dívidas	6.352.196,40	6.222.824,29	0,00
De Tributos	71.846,47	67.487,18	0,00
De Contribuições Previdenciárias	5.652.437,08	5.577.454,45	0,00
De Demais Contribuições Sociais	290.780,53	264.831,22	0,00
De FGTS	0,00	0,00	0,00
Com Instituição Não financeira	337.132,32	313.051,44	0,00
Demais Dívidas Contratuais	0,00	0,00	0,00
Precatórios Posteriores a 05/05/2000 (Inclusive) - Vencidos e não Pagos	0,00	0,00	0,00
Outras Dívidas	0,00	0,00	0,00
DEDUÇÕES (II)	8.671.289,53	9.985.509,49	0,00
Disponibilidade de Caixa	8.671.289,53	9.985.509,49	0,00
Disponibilidade de Caixa Bruta	8.881.753,76	9.985.509,49	0,00
(-) Restos a Pagar Processados (Exceto Precatórios)	210.464,23	0,00	0,00
Demais Haveres Financeiros	0,00	0,00	0,00
DÍVIDA CONSOLIDADA LÍQUIDA - DCL (III) = (I - II)	-2.319.093,13	-3.762.685,20	0,00
RECEITA CORRENTE LÍQUIDA - RCL (IV)	18.573.883,30	19.870.975,27	0,00
(-) Transferências Obrigatórias da União Relativas às Emendas Individuais (art. 166-A, § 1º, da CF) (V)	0,00	149.837,16	0,00
= RECEITA CORRENTE LÍQUIDA AJUSTADA PARA PARA CÁLCULO DOS LIMITES DE ENDIVIDAMENTO (VI) = (IV - V)	18.573.883,30	19.721.138,11	0,00
% DA DC SOBRE A RCL (I/VI)	34,20	31,55	0,00
% DA DCL SOBRE A RCL (III/VI)	-12,49	-19,08	0,00
LIMITE DEFINIDO POR RESOLUÇÃO DO SENADO FEDERAL - 120 %	22.288.659,96	23.665.365,73	0,00
LIMITE DE ALERTA (inciso III do § 1º do art. 59 da LRF) - 108 %	20.059.793,96	21.298.829,16	0,00

OUTROS VALORES NÃO INTEGRANTES DA DC	SALDO DO EXERCÍCIO ANTERIOR	SALDO DO EXERCÍCIO DE 2020	
		Até o 1º Semestre	Até o 2º Semestre
PRECATÓRIOS ANTERIORES A 05/05/2000	0,00	0,00	0,00
PRECATÓRIOS POSTERIORES A 05/05/2000 (Não Incluídos na DCL)	0,00	0,00	0,00
PASSIVO ATUARIAL	0,00	0,00	0,00
INSUFICIÊNCIA FINANCEIRA	0,00	0,00	-8.881.753,76
DEPÓSITOS E CONSIGNAÇÕES SEM CONTRAPARTIDA	323.964,89	341.700,69	0,00
RP NÃO-PROCESSADOS	31.283,18	31.283,18	0,00
ANTECIPAÇÕES DE RECEITA ORÇAMENTÁRIA - ARO	0,00	0,00	0,00
DÍVIDA CONTRATUAL DE PPP	0,00	0,00	0,00
APROPRIAÇÃO DE DEPÓSITOS JUDICIAIS - LC 151/2015	0,00	0,00	0,00

FONTE: Sistema.....: Scp20H(Sistema de Contabilidade Pública)-www.simplesinformatica.com
 Unidade Responsável: SETOR DE CONTABILIDADE
 Data da Emissão.....: 12/08/2020, 13:59:51


LUIS JOSÉ DE BARROS
 PREFEITO MUNICIPAL
 CPF: 028.280.184-74

MALAQUIAS ROLLEMBERG DA SILVA LIMA
 CONTROLADOR INTERNO
 CPF: 036.670.523-75

MALAQUIAS ROLLEMBERG DA SILVA LIMA
 CONTROLADOR INTERNO
 CPF: 036.670.523-75

PREENCHIDO CONFORME MANUAL DE DEMONSTRATIVOS FISCAIS, 10ª EDIÇÃO (MF-STN).

www.simplesinformatica.com

 Estado do Piauí PREFEITURA MUNICIPAL DE FRANCISCO SANTOS CNPJ: 06.553.713/0001-69 Período: JAN/BIRO a JUNHO/2020	RELATÓRIO DE GESTÃO FISCAL GARANTIAS E CONTRAGARANTIAS DE VALORES ORÇAMENTOS FISCAL E DA SEGURIDADE SOCIAL LRF, Art 55, inciso I, alínea "c" e art 40, § 1º ANEXO III	
--	---	--

GARANTIAS CONCEDIDAS	SALDO DO EXERCÍCIO ANTERIOR	SALDO DO EXERCÍCIO DE 2020	
		Até o 1º Semestre	Até o 2º Semestre
AOS ESTADOS (I)	0,00	0,00	0,00
Em Operações de Crédito Externas	0,00	0,00	0,00
Em Operações de Crédito Internas	0,00	0,00	0,00
AOS MUNICÍPIOS (II)	0,00	0,00	0,00
Em Operações de Crédito Externas	0,00	0,00	0,00
Em Operações de Crédito Internas	0,00	0,00	0,00
ÀS ENTIDADES CONTROLADAS (III)	0,00	0,00	0,00
Em Operações de Crédito Externas	0,00	0,00	0,00
Em Operações de Crédito Internas	0,00	0,00	0,00
POR MEIO DE FUNDOS E PROGRAMAS (IV)	0,00	0,00	0,00
TOTAL GARANTIAS CONCEDIDAS (V) = (I + II + III + IV)	0,00	0,00	0,00
RECEITA CORRENTE LÍQUIDA - RCL (VI)	18.573.883,30	19.870.975,27	0,00
(-) Transferências Obrigatórias da União relativas às Emendas Individuais (art. 166-A, § 1º, da CF) (VII)	0,00	0,00	0,00
(=) RECEITA CORRENTE LÍQUIDA AJUSTADA PARA CÁLCULO DOS LIMITES DE ENDEVIDAMENTO (VIII) = (VI - VII)	18.573.883,30	19.870.975,27	0,00
% do TOTAL DAS GARANTIAS sobre a RCL AJUSTADA (V/VIII)	0,00	0,00	0,00
LIMITE DEFINIDO POR RESOLUÇÃO DO SENADO FEDERAL 22.00%	4.086.254,33	4.371.614,56	0,00
LIMITE DE ALERTA (inciso III do §1º art. 59 da LRF) 19.80%	3.677.628,89	3.934.453,10	0,00

CONTRAGARANTIAS RECEBIDAS	SALDO DO EXERCÍCIO ANTERIOR	SALDO DO EXERCÍCIO DE 2020	
		Até o 1º Semestre	Até o 2º Semestre
AOS ESTADOS (I)	0,00	0,00	0,00
Em Operações de Crédito Externas	0,00	0,00	0,00
Em Operações de Crédito Internas	0,00	0,00	0,00
AOS MUNICÍPIOS (II)	0,00	0,00	0,00
Em Operações de Crédito Externas	0,00	0,00	0,00
Em Operações de Crédito Internas	0,00	0,00	0,00
ÀS ENTIDADES CONTROLADAS (III)	0,00	0,00	0,00
Em Operações de Crédito Externas	0,00	0,00	0,00
Em Operações de Crédito Internas	0,00	0,00	0,00
EM GARANTIAS POR MEIO DE FUNDOS E PROGRAMAS (XII)	0,00	0,00	0,00
TOTAL CONTRAGARANTIAS RECEBIDAS (XIII) = (IX + X + XI + XII)	0,00	0,00	0,00

MEDIDAS CORRETIVAS:

FONTE: Sistema.....: Scp20H(Sistema de Contabilidade Pública)-www.simplesinformatica.com
 Unidade Responsável: SETOR DE CONTABILIDADE
 Data da Emissão....: 12/08/2020, 14:04:45

LUIS JOSÉ DE BARROS
 PREFEITO MUNICIPAL
 CPF: 028.280.184-74

MALAQUIAS ROLLEMBERG DA SILVA LIMA
 CONTROLADOR INTERNO
 CPF: 036.670.523-75

MALAQUIAS ROLLEMBERG DA SILVA LIMA
 CONTROLADOR INTERNO
 CPF: 036.670.523-75

PREENCHIDO CONFORME MANUAL DE DEMONSTRATIVOS FISCAIS, 10ª EDIÇÃO (MF-STN).

www.simplesinformatica.com



Estado do Piauí
 PREFEITURA MUNICIPAL DE FRANCISCO SANTOS
 CNPJ: 06.553.713/0001-69
 Período: JANEIRO a JUNHO/2020

RELATÓRIO DE GESTÃO FISCAL
 OPERAÇÃO DE CRÉDITOS - ANEXO IV
 ORÇAMENTOS FISCAL E DA SEGURIDADE SOCIAL
 LRF, Art. 55, inc. I, alí. "d" e Inc. III, alí. "c"

OPERAÇÕES DE CRÉDITO	-----VALOR REALIZADO-----	
	No Semestre de Referência	Até o Semestre de Referência (a)
Mobiliária	0,00	0,00
Interna	0,00	0,00
Externa	0,00	0,00
Contratual	0,00	0,00
Interna	0,00	0,00
Empréstimos	0,00	0,00
Aquisição Financiada de Bens e Arrendamento Mercantil Financeiro	0,00	0,00
Antecipação de Receita pela Venda a Termo de Bens e Serviços	0,00	0,00
Assunção, Reconhecimento e Confissão de Dívidas (LRF, art. 29, § 1º)	0,00	0,00
Operações de crédito não sujeitas ao limite para fins de contratação (I)	0,00	0,00
Externa	0,00	0,00
Empréstimos	0,00	0,00
Aquisição Financiada de Bens e Arrendamento Mercantil Financeiro	0,00	0,00
Antecipações de Receitas pela Venda a Termo de Bens e Serviços	0,00	0,00
Assunção, Reconhecimento e Confissão de Dívidas (LRF, art. 29, § 1º)	0,00	0,00
Operações de crédito não sujeitas ao limite para fins de contratação (II)	0,00	0,00
TOTAL (III)	0,00	0,00

APURAÇÃO DO CUMPRIMENTO DOS LIMITES	VALOR	% SOBRE A RCL
RECEITA CORRENTE LÍQUIDA - RCL (IV)	19.870.975,27	-----
(-) Transferências obrigatórias da União relativas às emendas individuais (§ 1º, art. 166-A da CF) (V)	0,00	-----
RECEITA CORRENTE LÍQUIDA AJUSTADA PARA CÁLCULO DOS LIMITES DE ENDIVIDAMENTO (VI) = (IV - V)	19.870.975,27	-----
OPERAÇÕES VEDADAS (VII)	0,00	0,00%
TOTAL CONSIDERADO PARA FINS DA APURAÇÃO DO CUMPRIMENTO DO LIMITE (VIII) = (IIIa + V - Ia - IIa)	0,00	0,00%
LIMITE GERAL DEFINIDO POR RESOLUÇÃO DO SENADO FEDERAL PARA AS OPERAÇÕES DE CRÉDITO INTERNAS E EXTERNAS	3.179.356,04	16,00%
LIMITE DE ALERTA (inciso III do §1º do art. 59 da LRF)	2.861.420,44	14,40%
OPERAÇÕES DE CRÉDITO POR ANTECIPAÇÃO DA RECEITA ORÇAMENTÁRIA	0,00	0,00%
LIMITE DEFINIDO POR RESOLUÇÃO DO SENADO FEDERAL PARA AS OPERAÇÕES DE CRÉDITO POR ANTECIPAÇÃO DA RECEITA ORÇAMENTÁRIA	1.390.968,27	7,00%

OUTRAS APURAÇÕES QUE INTEGRAM A DÍVIDA CONSOLIDADA	VALOR REALIZADO	
	No Quadrimestre de Referência	Até o Quadrimestre de Referência (a)
Parcelamentos de Dívidas	0,00	0,00
Tributos	0,00	0,00
Contribuições Previdenciárias	0,00	0,00
FGTS	0,00	0,00
Operações de reestruturação e recomposição do principal de dívidas	0,00	0,00

FONTE: Sistema.....: Scp20H(Sistema de Contabilidade Pública)-www.simplesinformatica.com
 Unidade Responsável: SETOR DE CONTABILIDADE
 Data da Emissão.....: 12/08/2020, 14:06:18

LUIS JOSÉ DE BARROS
 PREFEITO MUNICIPAL
 CPF: 028.280.184-74

MALAQUIAS ROLLEMBERG DA SILVA LIMA
 CONTROLADOR INTERNO
 CPF: 036.670.523-75

MALAQUIAS ROLLEMBERG DA SILVA LIMA
 CONTROLADOR INTERNO
 CPF: 036.670.523-75

PREENCHIDO CONFORME MANUAL DE DEMONSTRATIVOS FISCAIS, 10ª EDIÇÃO (MF-STN).

www.simplesinformatica.com

MUNICÍPIO DE VERA MENDES

RELATÓRIO RESUMIDO DA EXECUÇÃO ORÇAMENTÁRIA

BALANÇO ORÇAMENTÁRIO

ORÇAMENTOS FISCAIS E DA SEGURIDADE SOCIAL

1 of 6

PERÍODO: Janeiro a Junho 2020/BIMESTRE Maio - Junho

RREO (ANEXO I (LRF, Art. 52, inciso I, alíneas a) e b) inciso II e § 1º)

RS 1

RECEITAS	PREVISÃO INICIAL	PREVISÃO ATUALIZADA	RECEITAS REALIZADAS				SALDO A REALIZAR (a-c)
			BIMESTRE		JAN A JUN		
			(b)	(b/a)	(c)	(c/a)	
RECEITAS (EXCETO INTRA-ORÇAMENTÁRIAS) (I)	22.811.185,00	22.811.185,00	2.396.241,78	10,50	7.105.927,70	31,15	15.705.257,30
RECEITAS CORRENTES	17.695.352,98	17.695.352,98	2.351.670,35	13,29	7.061.356,27	39,91	10.633.996,71
IMPOSTOS, TAXAS E CONTRIBUIÇÕES DE MELHORIA	416.000,00	416.000,00	42.716,49	10,27	226.158,97	54,37	189.841,03
Impostos	331.000,00	331.000,00	42.056,49	12,71	136.702,73	41,30	194.297,27
Taxas	30.000,00	30.000,00	660,00	2,20	89.456,24	298,19	-59.456,24
Contribuição de Melhoria	55.000,00	55.000,00	0,00	0,00	0,00	0,00	55.000,00
CONTRIBUIÇÕES	493.000,00	493.000,00	75.411,71	15,30	249.651,22	50,64	243.348,78
Contribuições Sociais	390.000,00	390.000,00	75.411,71	19,34	249.651,22	64,01	140.348,78
Contribuições Econômicas	0,00	0,00	0,00	0,00	0,00	0,00	0,00
Contribuições para Entidades Privadas de Serviço Social e de Formação Profissional	0,00	0,00	0,00	0,00	0,00	0,00	0,00
Contribuição para o Custeio do Serviço de Iluminação Pública	103.000,00	103.000,00	0,00	0,00	0,00	0,00	103.000,00
RECEITA PATRIMONIAL	330.000,00	330.000,00	1.305,65	0,40	47.903,10	14,52	282.096,90
Exploração do Patrimônio Imobiliário do Estado	25.000,00	25.000,00	0,00	0,00	0,00	0,00	25.000,00
Valores Mobiliários	255.000,00	255.000,00	1.305,65	0,51	47.903,10	18,79	207.096,90
Delegação de Serviços Públicos Mediante Concessão, Permissão, Autorização ou Licença	0,00	0,00	0,00	0,00	0,00	0,00	0,00
Exploração de Recursos Naturais	0,00	0,00	0,00	0,00	0,00	0,00	0,00
Exploração do Patrimônio Intangível	0,00	0,00	0,00	0,00	0,00	0,00	0,00
Cessão de Direitos	0,00	0,00	0,00	0,00	0,00	0,00	0,00
Demais Receitas Patrimoniais	50.000,00	50.000,00	0,00	0,00	0,00	0,00	50.000,00
RECEITA AGROPECUÁRIA	4.000,00	4.000,00	0,00	0,00	0,00	0,00	4.000,00
RECEITA INDUSTRIAL	4.000,00	4.000,00	0,00	0,00	0,00	0,00	4.000,00
RECEITA DE SERVIÇOS	0,00	0,00	0,00	0,00	0,00	0,00	0,00
Serviços Administrativos e Comerciais Gerais	0,00	0,00	0,00	0,00	0,00	0,00	0,00
Serviços e Atividades Referentes à Navegação e ao Transporte	0,00	0,00	0,00	0,00	0,00	0,00	0,00
Serviços e Atividades referentes à Saúde	0,00	0,00	0,00	0,00	0,00	0,00	0,00
Serviços e Atividades Financeiras	0,00	0,00	0,00	0,00	0,00	0,00	0,00
Outros Serviços	0,00	0,00	0,00	0,00	0,00	0,00	0,00
TRANSFERÊNCIAS CORRENTES	15.920.352,98	15.920.352,98	2.215.478,79	13,92	6.494.053,31	40,79	9.426.299,67
Transferências da União e de suas Entidades	12.177.662,24	12.177.662,24	1.761.736,77	14,47	4.799.594,07	39,41	7.378.068,17
Transferências dos Estados e do Distrito Federal e de suas Entidades	802.690,74	802.690,74	84.116,28	10,48	321.430,83	40,04	481.259,91
Transferências dos Municípios e de suas Entidades	0,00	0,00	0,00	0,00	0,00	0,00	0,00
Transferências de Instituições Privadas	0,00	0,00	0,00	0,00	0,00	0,00	0,00
Transferências de Outras Instituições Públicas	2.940.000,00	2.940.000,00	369.625,74	12,57	1.373.028,41	46,70	1.566.971,59
Transferências do Exterior	0,00	0,00	0,00	0,00	0,00	0,00	0,00
Transferências de Pessoas Físicas	0,00	0,00	0,00	0,00	0,00	0,00	0,00
Transferências Provenientes de Depósitos Não Identificados	0,00	0,00	0,00	0,00	0,00	0,00	0,00
OUTRAS RECEITAS CORRENTES	528.000,00	528.000,00	16.757,71	3,17	43.589,67	8,26	484.410,33
Multas Administrativas, Contratuais e Judiciais	0,00	0,00	0,00	0,00	0,00	0,00	0,00
Indenizações, Restituições e Ressarcimentos	443.000,00	443.000,00	5.556,07	1,25	10.224,84	2,31	432.775,16
Bens, Direitos e Valores Incorporados ao Patrimônio Público	0,00	0,00	0,00	0,00	0,00	0,00	0,00
Demais Receitas Correntes	85.000,00	85.000,00	11.201,64	13,18	33.364,83	39,25	51.635,17
RECEITAS DE CAPITAL	5.115.832,02	5.115.832,02	44.571,43	0,87	44.571,43	0,87	5.071.260,59
OPERAÇÕES DE CRÉDITO	30.000,00	30.000,00	0,00	0,00	0,00	0,00	30.000,00
Operações de Crédito - Mercado Interno	15.000,00	15.000,00	0,00	0,00	0,00	0,00	15.000,00
Operações de Crédito - Mercado Externo	15.000,00	15.000,00	0,00	0,00	0,00	0,00	15.000,00
ALIENAÇÃO DE BENS	60.000,00	60.000,00	0,00	0,00	0,00	0,00	60.000,00
Alienação de Bens Móveis	30.000,00	30.000,00	0,00	0,00	0,00	0,00	30.000,00
Alienação de Bens Imóveis	30.000,00	30.000,00	0,00	0,00	0,00	0,00	30.000,00
Alienação de Bens Intangíveis	0,00	0,00	0,00	0,00	0,00	0,00	0,00
AMORTIZAÇÕES DE EMPRÉSTIMOS	0,00	0,00	0,00	0,00	0,00	0,00	0,00
TRANSFERÊNCIAS DE CAPITAL	4.985.832,02	4.985.832,02	44.571,43	0,89	44.571,43	0,89	4.941.260,59
Transferências da União e de suas Entidades	4.633.832,02	4.633.832,02	44.571,43	0,96	44.571,43	0,96	4.589.260,59
Transferências dos Estados e do Distrito Federal e de suas Entidades	352.000,00	352.000,00	0,00	0,00	0,00	0,00	352.000,00
Transferências dos Municípios e de suas Entidades	0,00	0,00	0,00	0,00	0,00	0,00	0,00
Transferências de Instituições Privadas	0,00	0,00	0,00	0,00	0,00	0,00	0,00
Transferências de Outras Instituições Públicas	0,00	0,00	0,00	0,00	0,00	0,00	0,00
Transferências do Exterior	0,00	0,00	0,00	0,00	0,00	0,00	0,00
Transferências de Pessoas Físicas	0,00	0,00	0,00	0,00	0,00	0,00	0,00
Transferências Provenientes de Depósitos Não Identificados	0,00	0,00	0,00	0,00	0,00	0,00	0,00
OUTRAS RECEITAS DE CAPITAL	40.000,00	40.000,00	0,00	0,00	0,00	0,00	40.000,00
Integralização do Capital Social	0,00	0,00	0,00	0,00	0,00	0,00	0,00
Remuneração das Disponibilidades do Tesouro	0,00	0,00	0,00	0,00	0,00	0,00	0,00
Resgate de Títulos do Tesouro	0,00	0,00	0,00	0,00	0,00	0,00	0,00
Demais Receitas de Capital	40.000,00	40.000,00	0,00	0,00	0,00	0,00	40.000,00
RECEITAS (INTRA-ORÇAMENTÁRIAS) (II)	566.000,00	566.000,00	116.428,92	20,57	401.324,36	70,91	164.675,64
SUBTOTAL DAS RECEITAS (III) = (I + II)	23.377.185,00	23.377.185,00	2.512.670,70	10,75	7.507.252,06	32,11	15.869.932,94
OPERAÇÕES DE CRÉDITO / REFINANCIAMENTO (IV)	0,00	0,00	0,00	0,00	0,00	0,00	0,00
Operações de Crédito - Mercado Interno	0,00	0,00	0,00	0,00	0,00	0,00	0,00

FONTE: SCPI - Contabilidade [9.25.25.442], PREFEITURA MUNICIPAL DE VERA MENDES

Portaria Nº 91 de 2020 - Mapeamento Atualizado 02/2020

VERA MENDES - PI

LRF: Publicações Obrigatórias

MUNICÍPIO DE VERA MENDES

RELATÓRIO RESUMIDO DA EXECUÇÃO ORÇAMENTÁRIA

BALANÇO ORÇAMENTÁRIO

ORÇAMENTOS FISCAIS E DA SEGURIDADE SOCIAL

2 of 6

PERÍODO: Janeiro a Junho 2020/BIMESTRE Maio - Junho

RREO ANEXO 1 (LRF, Art. 52, inciso I, alíneas III e IV e inciso II e § 1º)

R\$ 1

RECEITAS	PREVISÃO INICIAL	PREVISÃO ATUALIZADA (a)	RECEITAS REALIZADAS				SALDO A REALIZAR (a-c)
			BIMESTRE (b)	% (b/a)	JAN A JUN (c)	% (c/a)	
Mobiliária	0,00	0,00	0,00	0,00	0,00	0,00	0,00
Contratual	0,00	0,00	0,00	0,00	0,00	0,00	0,00
Operações de Crédito - Mercado Externo	0,00	0,00	0,00	0,00	0,00	0,00	0,00
Mobiliária	0,00	0,00	0,00	0,00	0,00	0,00	0,00
Contratual	0,00	0,00	0,00	0,00	0,00	0,00	0,00
TOTAL DAS RECEITAS (V) = (III + IV)	23.377.185,00	23.377.185,00	2.512.670,70	10,75	7.507.252,06	32,11	15.869.932,94
DÉFICIT (VI)							0,00
TOTAL COM DÉFICIT (VII) = (V + VI)	23.377.185,00	23.377.185,00	2.512.670,70	10,75	7.507.252,06	32,11	15.869.932,94
SALDOS DE EXERCÍCIOS ANTERIORES	0,00	0,00					0,00
Recursos Arrecadados em Exercícios Anteriores - RPPS	0,00	0,00					0,00
Superávit Financeiro Utilizado para Créditos Adicionais							0,00

 MILTON DA SILVA OLIVEIRA
 489.938.593-53
 PREFEITO MUNICIPAL

 LEOMAR SAMPAIO SILVA
 008.633.453-01
 SEC.MUN.DE FINANÇAS

 FERNANDA SILVA SOUSA CAMPOS
 038.668.973-32
 CONTROLADORA GERAL

 EDIVALDO DA SILVA FONTES
 287.491.623-49
 CONTADOR CRC-PI 4497/O-1

FONTE: SCPI - Contabilidade [9.25.25.442], PREFEITURA MUNICIPAL DE VERA MENDES

Portaria Nº 91 de 2020 - Mapeamento Atualizado 02/2020

MUNICÍPIO DE VERA MENDES

RELATÓRIO RESUMIDO DA EXECUÇÃO ORÇAMENTÁRIA

BALANÇO ORÇAMENTÁRIO

ORÇAMENTOS FISCAIS E DA SEGURIDADE SOCIAL

3 of 6

PERÍODO: Janeiro a Junho 2020/BIMESTRE Maio - Junho

RREO ANEXO 1 (LRF, Art. 52, inciso I, alíneas III e IV e inciso II e § 1º)

R\$ 1

DESPESAS	DOTAÇÃO INICIAL (d)	DOTAÇÃO ATUALIZADA (e)	DESPESAS EMPENHADAS		SALDO (g) = (e-f)	DESPESAS LIQUIDADAS		SALDO (i) = (e-h)	DESPESAS PAGAS ATÉ O BIMESTRE (j)	INSCRITAS EM RESTOS A PAGAR NÃO PROCESSADOS (k)
			BIMESTRE	JAN A JUN (f)		BIMESTRE	JAN A JUN (h)			
DESPESAS (EXCETO INTRA-ORÇAMENTÁRIAS) (VIII)	22.661.185,00	22.738.708,77	2.187.315,58	6.420.321,53	16.318.387,24	2.194.748,64	6.398.556,38	16.340.152,39	6.274.337,41	0,00
DESPESAS CORRENTES	14.891.185,00	15.234.708,77	1.951.068,84	5.861.137,46	9.373.571,31	1.958.501,90	5.839.372,31	9.395.336,46	5.761.436,52	0,00
PESSOAL E ENCARGOS SOCIAIS	6.823.500,00	6.988.500,00	1.016.832,33	2.954.977,09	4.033.522,91	1.016.832,33	2.954.977,09	4.033.522,91	2.895.089,41	0,00
JUROS E ENCARGOS DA DÍVIDA	12.000,00	12.000,00	0,00	0,00	12.000,00	0,00	0,00	12.000,00	0,00	0,00
OUTRAS DESPESAS CORRENTES	8.055.685,00	8.234.208,77	934.236,51	2.906.160,37	5.328.048,40	941.669,57	2.884.395,22	5.349.813,55	2.866.347,11	0,00
DESPESAS DE CAPITAL	7.210.000,00	6.944.000,00	236.246,74	559.184,07	6.384.815,93	236.246,74	559.184,07	6.384.815,93	512.900,89	0,00
INVESTIMENTOS	6.927.500,00	6.537.500,00	80.570,68	259.943,85	6.277.556,15	80.570,68	259.943,85	6.277.556,15	213.660,67	0,00
INVERSÕES FINANCEIRAS	44.500,00	119.500,00	100.000,00	100.000,00	19.500,00	100.000,00	100.000,00	19.500,00	100.000,00	0,00
AMORTIZAÇÃO DA DÍVIDA	238.000,00	287.000,00	55.676,06	199.240,22	87.759,78	55.676,06	199.240,22	87.759,78	199.240,22	0,00
RESERVA DE CONTINGÊNCIA	560.000,00	560.000,00			560.000,00			560.000,00		0,00
DESPESAS (INTRA-ORÇAMENTÁRIAS) (IX)	566.000,00	554.526,40	82.548,92	258.286,39	296.240,01	82.548,92	258.286,39	296.240,01	258.286,39	0,00
SUBTOTAL DAS DESPESAS (X) = (VIII + IX)	23.227.185,00	23.293.235,17	2.269.864,50	6.678.607,92	16.614.627,25	2.277.297,56	6.656.842,77	16.636.392,40	6.532.623,80	0,00
AMORTIZAÇÃO DA DIV. / REFINANCIAMENTO (XI)	0,00	0,00	0,00	0,00	0,00	0,00	0,00	0,00	0,00	0,00
Amortização da Dívida Interna	0,00	0,00	0,00	0,00	0,00	0,00	0,00	0,00	0,00	0,00
Dívida Mobiliária	0,00	0,00	0,00	0,00	0,00	0,00	0,00	0,00	0,00	0,00
Dívida Contratual	0,00	0,00	0,00	0,00	0,00	0,00	0,00	0,00	0,00	0,00
Amortização da Dívida Externa	0,00	0,00	0,00	0,00	0,00	0,00	0,00	0,00	0,00	0,00
Dívida Mobiliária	0,00	0,00	0,00	0,00	0,00	0,00	0,00	0,00	0,00	0,00
Dívida Contratual	0,00	0,00	0,00	0,00	0,00	0,00	0,00	0,00	0,00	0,00
TOTAL DAS DESPESAS (XII) = (X + XI)	23.227.185,00	23.293.235,17	2.269.864,50	6.678.607,92	16.614.627,25	2.277.297,56	6.656.842,77	16.636.392,40	6.532.623,80	0,00
SUPERÁVIT (XIII)				828.644,14			850.409,29		974.628,26	
TOTAL COM SUPERÁVIT (XIV) = (XII + XIII)	23.227.185,00	23.293.235,17	2.269.864,50	7.507.252,06		2.277.297,56	7.507.252,06		7.507.252,06	0,00
RESERVA DO RPPS	150.000,00	150.000,00			150.000,00			150.000,00		

 MILTON DA SILVA OLIVEIRA
 489.938.593-53
 PREFEITO MUNICIPAL

 LEOMAR SAMPAIO SILVA
 008.633.453-01
 SEC.MUN.DE FINANÇAS

 FERNANDA SILVA SOUSA CAMPOS
 038.668.973-32
 CONTROLADORA GERAL

 EDIVALDO DA SILVA FONTES
 287.491.623-49
 CONTADOR CRC-PI 4497/O-1

FONTE: SCPI - Contabilidade [9.25.25.442], PREFEITURA MUNICIPAL DE VERA MENDES

Portaria Nº 91 de 2020 - Mapeamento Atualizado 02/2020

MUNICÍPIO DE VERA MENDES

RELATÓRIO RESUMIDO DA EXECUÇÃO ORÇAMENTÁRIA

BALANÇO ORÇAMENTÁRIO

ORÇAMENTOS FISCAIS E DA SEGURIDADE SOCIAL

4 of 6

PERÍODO: Janeiro a Junho 2020/BIMESTRE Maio - Junho

RREO (ANEXO I (LRF, Art. 52, inciso I, alíneas III e IV e inciso II e § 1º))

R\$ 1

RECEITAS INTRA-ORÇAMENTÁRIAS	PREVISÃO INICIAL	PREVISÃO ATUALIZADA	RECEITAS REALIZADAS				SALDO A REALIZAR (a-c)
			BIMESTRE (b)	% (b/a)	JAN A JUN (c)	% (c/a)	
RECEITAS (INTRA-ORÇAMENTÁRIAS) (II)	566.000,00	566.000,00	116.428,92	20,57	401.324,36	70,91	164.675,64
RECEITAS CORRENTES	566.000,00	566.000,00	116.428,92	20,57	401.324,36	70,91	164.675,64
IMPOSTOS, TAXAS E CONTRIBUIÇÕES DE MELHORIA	0,00	0,00	0,00	0,00	0,00	0,00	0,00
Impostos	0,00	0,00	0,00	0,00	0,00	0,00	0,00
Taxas	0,00	0,00	0,00	0,00	0,00	0,00	0,00
Contribuição de Melhoria	0,00	0,00	0,00	0,00	0,00	0,00	0,00
CONTRIBUIÇÕES	532.000,00	532.000,00	116.428,92	21,89	401.324,36	75,44	130.675,64
Contribuições Sociais	532.000,00	532.000,00	116.428,92	21,89	401.324,36	75,44	130.675,64
Contribuições Econômicas	0,00	0,00	0,00	0,00	0,00	0,00	0,00
Contribuições para Entidades Privadas de Serviço Social e de Formação Profissional	0,00	0,00	0,00	0,00	0,00	0,00	0,00
Contribuição para o Custeio do Serviço de Iluminação Pública	0,00	0,00	0,00	0,00	0,00	0,00	0,00
RECEITA PATRIMONIAL	0,00	0,00	0,00	0,00	0,00	0,00	0,00
Exploração do Patrimônio Imobiliário do Estado	0,00	0,00	0,00	0,00	0,00	0,00	0,00
Valores Mobiliários	0,00	0,00	0,00	0,00	0,00	0,00	0,00
Delegação de Serviços Públicos Mediante Concessão, Permissão, Autorização ou Licença	0,00	0,00	0,00	0,00	0,00	0,00	0,00
Exploração de Recursos Naturais	0,00	0,00	0,00	0,00	0,00	0,00	0,00
Exploração do Patrimônio Intangível	0,00	0,00	0,00	0,00	0,00	0,00	0,00
Cessão de Direitos	0,00	0,00	0,00	0,00	0,00	0,00	0,00
Demais Receitas Patrimoniais	0,00	0,00	0,00	0,00	0,00	0,00	0,00
RECEITA AGROPECUÁRIA	0,00	0,00	0,00	0,00	0,00	0,00	0,00
RECEITA INDUSTRIAL	0,00	0,00	0,00	0,00	0,00	0,00	0,00
RECEITA DE SERVIÇOS	0,00	0,00	0,00	0,00	0,00	0,00	0,00
Serviços Administrativos e Comerciais Gerais	0,00	0,00	0,00	0,00	0,00	0,00	0,00
Serviços e Atividades Referentes à Navegação e ao Transporte	0,00	0,00	0,00	0,00	0,00	0,00	0,00
Serviços e Atividades referentes à Saúde	0,00	0,00	0,00	0,00	0,00	0,00	0,00
Serviços e Atividades Financeiras	0,00	0,00	0,00	0,00	0,00	0,00	0,00
Outros Serviços	0,00	0,00	0,00	0,00	0,00	0,00	0,00
TRANSFERÊNCIAS CORRENTES	0,00	0,00	0,00	0,00	0,00	0,00	0,00
Transferências da União e de suas Entidades	0,00	0,00	0,00	0,00	0,00	0,00	0,00
Transferências dos Estados e do Distrito Federal e de suas Entidades	0,00	0,00	0,00	0,00	0,00	0,00	0,00
Transferências dos Municípios e de suas Entidades	0,00	0,00	0,00	0,00	0,00	0,00	0,00
Transferências de Instituições Privadas	0,00	0,00	0,00	0,00	0,00	0,00	0,00
Transferências de Outras Instituições Públicas	0,00	0,00	0,00	0,00	0,00	0,00	0,00
Transferências do Exterior	0,00	0,00	0,00	0,00	0,00	0,00	0,00
Transferências de Pessoas Físicas	0,00	0,00	0,00	0,00	0,00	0,00	0,00
Transferências Provenientes de Depósitos Não Identificados	0,00	0,00	0,00	0,00	0,00	0,00	0,00
OUTRAS RECEITAS CORRENTES	34.000,00	34.000,00	0,00	0,00	0,00	0,00	34.000,00
Multas Administrativas, Contratuais e Judiciais	0,00	0,00	0,00	0,00	0,00	0,00	0,00
Indenizações, Restituições e Ressarcimentos	0,00	0,00	0,00	0,00	0,00	0,00	0,00
Bens, Direitos e Valores Incorporados ao Patrimônio Público	0,00	0,00	0,00	0,00	0,00	0,00	0,00
Demais Receitas Correntes	34.000,00	34.000,00	0,00	0,00	0,00	0,00	34.000,00
RECEITAS DE CAPITAL	0,00	0,00	0,00	0,00	0,00	0,00	0,00
OPERAÇÕES DE CRÉDITO	0,00	0,00	0,00	0,00	0,00	0,00	0,00
Operações de Crédito - Mercado Interno	0,00	0,00	0,00	0,00	0,00	0,00	0,00
Operações de Crédito - Mercado Externo	0,00	0,00	0,00	0,00	0,00	0,00	0,00
ALIENAÇÃO DE BENS	0,00	0,00	0,00	0,00	0,00	0,00	0,00
Alienação de Bens Móveis	0,00	0,00	0,00	0,00	0,00	0,00	0,00
Alienação de Bens Imóveis	0,00	0,00	0,00	0,00	0,00	0,00	0,00
Alienação de Bens Intangíveis	0,00	0,00	0,00	0,00	0,00	0,00	0,00
AMORTIZAÇÕES DE EMPRÉSTIMOS	0,00	0,00	0,00	0,00	0,00	0,00	0,00
TRANSFERÊNCIAS DE CAPITAL	0,00	0,00	0,00	0,00	0,00	0,00	0,00
Transferências da União e de suas Entidades	0,00	0,00	0,00	0,00	0,00	0,00	0,00
Transferências dos Estados e do Distrito Federal e de suas Entidades	0,00	0,00	0,00	0,00	0,00	0,00	0,00
Transferências dos Municípios e de suas Entidades	0,00	0,00	0,00	0,00	0,00	0,00	0,00
Transferências de Instituições Privadas	0,00	0,00	0,00	0,00	0,00	0,00	0,00
Transferências de Outras Instituições Públicas	0,00	0,00	0,00	0,00	0,00	0,00	0,00
Transferências do Exterior	0,00	0,00	0,00	0,00	0,00	0,00	0,00
Transferências de Pessoas Físicas	0,00	0,00	0,00	0,00	0,00	0,00	0,00
Transferências Provenientes de Depósitos Não Identificados	0,00	0,00	0,00	0,00	0,00	0,00	0,00
OUTRAS RECEITAS DE CAPITAL	0,00	0,00	0,00	0,00	0,00	0,00	0,00
Integralização do Capital Social	0,00	0,00	0,00	0,00	0,00	0,00	0,00
Remuneração das Disponibilidades do Tesouro	0,00	0,00	0,00	0,00	0,00	0,00	0,00
Resgate de Títulos do Tesouro	0,00	0,00	0,00	0,00	0,00	0,00	0,00
Demais Receitas de Capital	0,00	0,00	0,00	0,00	0,00	0,00	0,00

MUNICÍPIO DE VERA MENDES
 RELATÓRIO RESUMIDO DA EXECUÇÃO ORÇAMENTÁRIA
BALANÇO ORÇAMENTÁRIO
 ORÇAMENTOS FISCAIS E DA SEGURIDADE SOCIAL
 PERÍODO: Janeiro a Junho 2020/BIMESTRE Maio - Junho

5 of 6

RREO ANEXO 1 (LRF, Art. 52, inciso I, alíneas III e IV do inciso II e § 1º)

RS 1

RECEITAS INTRA-ORÇAMENTÁRIAS	PREVISÃO INICIAL	PREVISÃO ATUALIZADA (a)	RECEITAS REALIZADAS				SALDO A REALIZAR (a-c)
			BIMESTRE (b)	% (b/a)	JAN A JUN (c)	% (c/a)	

MILTON DA SILVA OLIVEIRA
489.938.593-53
PREFEITO MUNICIPAL

LEOMAR SAMPAIO SILVA
008.633.453-01
SEC.MUN.DE FINANÇAS

FERNANDA SILVA SOUSA CAMPOS
038.668.973-32
CONTROLADORA GERAL

EDIVALDO DA SILVA FONTES
287.491.623-49
CONTADOR CRC-PI 4497/O-1

FONTE: SCPI - Contabilidade [9.25.25.442], PREFEITURA MUNICIPAL DE VERA MENDES

Portaria Nº 91 de 2020 - Mapeamento Atualizado 02/2020

MUNICÍPIO DE VERA MENDES
 RELATÓRIO RESUMIDO DA EXECUÇÃO ORÇAMENTÁRIA
BALANÇO ORÇAMENTÁRIO
 ORÇAMENTOS FISCAIS E DA SEGURIDADE SOCIAL
 PERÍODO: Janeiro a Junho 2020/BIMESTRE Maio - Junho

6 of 6

RREO ANEXO 1 (LRF, Art. 52, inciso I, alíneas III e IV do inciso II e § 1º)

R\$ Milhares

DESPESAS INTRA-ORÇAMENTÁRIAS	DOTAÇÃO INICIAL (d)	DOTAÇÃO ATUALIZADA (e)	DESPESAS EMPENHADAS		SALDO (g) = (e-f)	DESPESAS LIQUIDADAS		SALDO (i) = (e-h)	DESPESAS PAGAS ATÉ O BIMESTRE (j)	INSCRITAS EM RESTOS A PAGAR NÃO PROCESSADOS ² (k)
			BIMESTRE (f)	JAN A JUN		BIMESTRE (h)	JAN A JUN			
DESPESAS (INTRA-ORÇAMENTÁRIAS) (IX)	566.000,00	554.526,40	82.548,92	258.286,39	296.240,01	82.548,92	258.286,39	296.240,01	258.286,39	0,00
DESPESAS CORRENTES	566.000,00	554.526,40	82.548,92	258.286,39	296.240,01	82.548,92	258.286,39	296.240,01	258.286,39	0,00
PESSOAL E ENCARGOS SOCIAIS	566.000,00	554.526,40	82.548,92	258.286,39	296.240,01	82.548,92	258.286,39	296.240,01	258.286,39	0,00
JUROS E ENCARGOS DA DÍVIDA	0,00	0,00	0,00	0,00	0,00	0,00	0,00	0,00	0,00	0,00
OUTRAS DESPESAS CORRENTES	0,00	0,00	0,00	0,00	0,00	0,00	0,00	0,00	0,00	0,00
DESPESAS DE CAPITAL	0,00	0,00	0,00	0,00	0,00	0,00	0,00	0,00	0,00	0,00
INVESTIMENTOS	0,00	0,00	0,00	0,00	0,00	0,00	0,00	0,00	0,00	0,00
INVERSÕES FINANCEIRAS	0,00	0,00	0,00	0,00	0,00	0,00	0,00	0,00	0,00	0,00
AMORTIZAÇÃO DA DÍVIDA	0,00	0,00	0,00	0,00	0,00	0,00	0,00	0,00	0,00	0,00

MILTON DA SILVA OLIVEIRA
489.938.593-53
PREFEITO MUNICIPAL

LEOMAR SAMPAIO SILVA
008.633.453-01
SEC.MUN.DE FINANÇAS

FERNANDA SILVA SOUSA CAMPOS
038.668.973-32
CONTROLADORA GERAL

EDIVALDO DA SILVA FONTES
287.491.623-49
CONTADOR CRC-PI 4497/O-1

FONTE: SCPI - Contabilidade [9.25.25.442], PREFEITURA MUNICIPAL DE VERA MENDES

Portaria Nº 91 de 2020 - Mapeamento Atualizado 02/2020

MUNICÍPIO DE VERA MENDES
RELATÓRIO RESUMIDO DA EXECUÇÃO ORÇAMENTÁRIA
DEMONSTRATIVO DA EXECUÇÃO DAS DESPESAS POR FUNÇÃO E SUBFUNÇÃO
ORÇAMENTOS FISCAIS E DA SEGURIDADE SOCIAL
PERÍODO: Janeiro a Junho 2020/BIMESTRE Maio - Junho

RREO Anexo 2 (LRF, Art. 52, inciso II, alínea C)

FUNÇÃO/SUBFUNÇÃO	DOTAÇÃO INICIAL	DOTAÇÃO ATUALIZADA (a)	DESPESAS EMPENHADAS			SALDO (c) = (a-b)	DESPESAS LIQUIDADAS			SALDO (e) = (a-d)	INSCRITAS EM RESTOS A PAGAR NÃO PROCESSADOS (f)
			BIMESTRE	JAN A JUN (b)	% (b/total b)		BIMESTRE	JAN A JUN (d)	% (d/total d)		
DESPESAS (EXCETO INTRA-ORÇAMENTÁRIAS) (I)	22.661.185,00	22.738.708,77	2.187.315,58	6.420.321,53	96,13	16.318.387,24	2.194.748,64	6.398.556,38	96,12	16.340.152,39	0,00
Legislativa	785.000,00	785.000,00	92.818,24	280.815,58	4,20	504.184,42	92.818,24	280.815,58	4,22	504.184,42	0,00
Ação Legislativa	785.000,00	785.000,00	92.818,24	280.815,58	4,20	504.184,42	92.818,24	280.815,58	4,22	504.184,42	0,00
Administração	2.825.000,00	2.960.000,00	375.976,43	1.221.162,47	18,28	1.738.837,53	375.976,43	1.221.162,47	18,34	1.738.837,53	0,00
Administração Geral	2.418.000,00	2.553.000,00	333.546,43	1.090.028,47	16,32	1.462.971,53	333.546,43	1.090.028,47	16,37	1.462.971,53	0,00
Administração Financeira	257.000,00	257.000,00	29.940,00	89.820,00	1,34	167.180,00	29.940,00	89.820,00	1,35	167.180,00	0,00
Controle Interno	150.000,00	150.000,00	12.490,00	41.314,00	0,62	108.686,00	12.490,00	41.314,00	0,62	108.686,00	0,00
Segurança Pública	32.500,00	32.500,00	837,76	2.587,63	0,04	29.912,37	837,76	2.587,63	0,04	29.912,37	0,00
Policimento	32.500,00	32.500,00	837,76	2.587,63	0,04	29.912,37	837,76	2.587,63	0,04	29.912,37	0,00
Assistência Social	764.000,00	764.000,00	67.197,16	178.347,65	2,67	585.652,35	67.197,16	178.347,65	2,68	585.652,35	0,00
Assistência ao Idoso	36.000,00	36.000,00	0,00	0,00	0,00	36.000,00	0,00	0,00	0,00	36.000,00	0,00
Assistência ao Portador de Deficiência	6.000,00	6.000,00	0,00	0,00	0,00	6.000,00	0,00	0,00	0,00	6.000,00	0,00
Assistência Comunitária	722.000,00	722.000,00	67.197,16	178.347,65	2,67	543.652,35	67.197,16	178.347,65	2,68	543.652,35	0,00
Previdência Social	1.172.000,00	1.251.000,00	132.257,37	456.185,02	6,83	794.814,98	139.690,43	434.419,87	6,53	816.580,13	0,00
Previdência Básica	150.000,00	229.000,00	36.212,79	123.724,44	1,85	105.275,56	36.212,79	123.724,44	1,86	105.275,56	0,00
Previdência do Regime Estatutário	1.022.000,00	1.022.000,00	96.044,58	332.460,58	4,98	689.539,42	103.477,64	310.695,43	4,67	711.304,57	0,00
Saúde	3.251.685,00	3.230.208,77	390.064,91	1.159.498,57	17,36	2.070.710,20	390.064,91	1.159.498,57	17,42	2.070.710,20	0,00
Administração Geral	0,00	157.523,77	43.304,74	70.463,90	1,06	87.059,87	43.304,74	70.463,90	1,06	87.059,87	0,00
Atenção Básica	3.064.685,00	2.900.685,00	342.580,17	1.074.101,67	16,08	1.826.583,33	342.580,17	1.074.101,67	16,14	1.826.583,33	0,00
Assistência Hospitalar e Ambulatorial	45.000,00	44.000,00	0,00	0,00	0,00	44.000,00	0,00	0,00	0,00	44.000,00	0,00
Vigilância Sanitária	60.000,00	48.000,00	0,00	1.150,00	0,02	46.850,00	0,00	1.150,00	0,02	46.850,00	0,00
Vigilância Epidemiológica	62.000,00	60.000,00	4.180,00	13.783,00	0,21	46.217,00	4.180,00	13.783,00	0,21	46.217,00	0,00
Infra-Estrutura Urbana	20.000,00	20.000,00	0,00	0,00	0,00	20.000,00	0,00	0,00	0,00	20.000,00	0,00
Trabalho	100.500,00	100.500,00	14.553,49	44.938,29	0,67	55.561,71	14.553,49	44.938,29	0,68	55.561,71	0,00
Proteção e Benefícios ao Trabalhador	100.500,00	100.500,00	14.553,49	44.938,29	0,67	55.561,71	14.553,49	44.938,29	0,68	55.561,71	0,00
Educação	8.953.500,00	8.953.500,00	732.648,01	2.221.641,91	33,27	6.731.858,09	732.648,01	2.221.641,91	33,37	6.731.858,09	0,00
Assistência ao Portador de Deficiência	3.500,00	3.500,00	0,00	0,00	0,00	3.500,00	0,00	0,00	0,00	3.500,00	0,00
Ensino Fundamental	8.287.000,00	8.161.000,00	565.128,46	1.764.745,54	26,42	6.396.254,46	565.128,46	1.764.745,54	26,51	6.396.254,46	0,00
Ensino Médio	21.500,00	21.500,00	0,00	0,00	0,00	21.500,00	0,00	0,00	0,00	21.500,00	0,00
Ensino Superior	4.000,00	4.000,00	0,00	0,00	0,00	4.000,00	0,00	0,00	0,00	4.000,00	0,00
Educação Infantil	399.500,00	535.500,00	127.043,61	351.495,88	5,26	184.004,12	127.043,61	351.495,88	5,28	184.004,12	0,00
Educação de Jovens e Adultos	238.000,00	228.000,00	40.475,94	105.400,49	1,58	122.599,51	40.475,94	105.400,49	1,58	122.599,51	0,00
Cultura	34.500,00	34.500,00	5.090,00	15.264,00	0,23	19.236,00	5.090,00	15.264,00	0,23	19.236,00	0,00
Diffusão Cultural	34.500,00	34.500,00	5.090,00	15.264,00	0,23	19.236,00	5.090,00	15.264,00	0,23	19.236,00	0,00
Direitos da Cidadania	228.500,00	228.500,00	2.690,00	17.213,63	0,26	211.286,37	2.690,00	17.213,63	0,26	211.286,37	0,00
Assistência à Criança e ao Adolescente	228.500,00	228.500,00	2.690,00	17.213,63	0,26	211.286,37	2.690,00	17.213,63	0,26	211.286,37	0,00

FONTE: SCPI - Contabilidade [9.25.25.442], PREFEITURA MUNICIPAL DE VERA MENDES

Portaria Nº 91 de 2020 - Mapeamento Atualizado 02/2020

MUNICÍPIO DE VERA MENDES
RELATÓRIO RESUMIDO DA EXECUÇÃO ORÇAMENTÁRIA
DEMONSTRATIVO DA EXECUÇÃO DAS DESPESAS POR FUNÇÃO E SUBFUNÇÃO
ORÇAMENTOS FISCAIS E DA SEGURIDADE SOCIAL
PERÍODO: Janeiro a Junho 2020/BIMESTRE Maio - Junho

RREO Anexo 2 (LRF, Art. 52, inciso II, alínea C)

FUNÇÃO/SUBFUNÇÃO	DOTAÇÃO INICIAL	DOTAÇÃO ATUALIZADA (a)	DESPESAS EMPENHADAS			SALDO (c) = (a-b)	DESPESAS LIQUIDADAS			SALDO (e) = (a-d)	INSCRITAS EM RESTOS A PAGAR NÃO PROCESSADOS (f)
			BIMESTRE	JAN A JUN (b)	% (b/total b)		BIMESTRE	JAN A JUN (d)	% (d/total d)		
URBANISMO	870.000,00	925.000,00	161.778,18	191.050,18	2,86	733.949,82	161.778,18	191.050,18	2,87	733.949,82	0,00
Administração Geral	6.000,00	6.000,00	0,00	0,00	0,00	6.000,00	0,00	0,00	0,00	6.000,00	0,00
Infra-Estrutura Urbana	864.000,00	919.000,00	161.778,18	191.050,18	2,86	727.949,82	161.778,18	191.050,18	2,87	727.949,82	0,00
Habituação	150.500,00	150.500,00	0,00	0,00	0,00	150.500,00	0,00	0,00	0,00	150.500,00	0,00
Habituação Urbana	150.500,00	150.500,00	0,00	0,00	0,00	150.500,00	0,00	0,00	0,00	150.500,00	0,00
Saneamento	1.354.500,00	1.288.500,00	152.310,20	449.439,56	6,73	839.060,44	152.310,20	449.439,56	6,75	839.060,44	0,00
Vigilância Sanitária	20.000,00	20.000,00	0,00	0,00	0,00	20.000,00	0,00	0,00	0,00	20.000,00	0,00
Infra-Estrutura Urbana	18.000,00	18.000,00	0,00	0,00	0,00	18.000,00	0,00	0,00	0,00	18.000,00	0,00
Serviços Urbanos	485.500,00	485.500,00	69.329,76	206.614,12	3,09	278.885,88	69.329,76	206.614,12	3,10	278.885,88	0,00
Recursos Hídricos	831.000,00	765.000,00	82.980,44	242.825,44	3,64	522.174,56	82.980,44	242.825,44	3,65	522.174,56	0,00
Gestão Ambiental	69.500,00	69.500,00	2.300,00	5.750,00	0,09	63.750,00	2.300,00	5.750,00	0,09	63.750,00	0,00
Preservação e Conservação Ambiental	21.500,00	21.500,00	2.300,00	5.750,00	0,09	15.750,00	2.300,00	5.750,00	0,09	15.750,00	0,00
Recursos Hídricos	48.000,00	48.000,00	0,00	0,00	0,00	48.000,00	0,00	0,00	0,00	48.000,00	0,00
Agricultura	460.500,00	435.500,00	19.651,00	56.611,50	0,85	378.888,50	19.651,00	56.611,50	0,85	378.888,50	0,00
Abastecimento	224.500,00	199.500,00	19.651,00	56.611,50	0,85	142.888,50	19.651,00	56.611,50	0,85	142.888,50	0,00
Extensão Rural	216.000,00	216.000,00	0,00	0,00	0,00	216.000,00	0,00	0,00	0,00	216.000,00	0,00
Irrigação	9.000,00	9.000,00	0,00	0,00	0,00	9.000,00	0,00	0,00	0,00	9.000,00	0,00
Comércio e Serviços	11.000,00	11.000,00	0,00	0,00	0,00	11.000,00	0,00	0,00	0,00	11.000,00	0,00
Turismo	26.000,00	26.000,00	0,00	0,00	0,00	26.000,00	0,00	0,00	0,00	26.000,00	0,00
Comunicações	148.500,00	148.500,00	14.655,83	49.607,38	0,74	98.892,62	14.655,83	49.607,38	0,75	98.892,62	0,00
Comunicação Social	122.000,00	122.000,00	11.847,00	43.266,00	0,65	78.734,00	11.847,00	43.266,00	0,65	78.734,00	0,00
Comunicações Postais	16.500,00	16.500,00	2.808,83	6.341,38	0,09	10.158,62	2.808,83	6.341,38	0,10	10.158,62	0,00
Telecomunicações	10.000,00	10.000,00	0,00	0,00	0,00	10.000,00	0,00	0,00	0,00	10.000,00	0,00
Energia	306.000,00	306.000,00	18.307,00	55.742,16	0,83	250.257,84	18.307,00	55.742,16	0,84	250.257,84	0,00
Energia Elétrica	306.000,00	306.000,00	18.307,00	55.742,16	0,83	250.257,84	18.307,00	55.742,16	0,84	250.257,84	0,00
Transporte	379.500,00	300.500,00	4.180,00	13.526,00	0,20	286.974,00	4.180,00	13.526,00	0,20	286.974,00	0,00
Transporte Rodoviário	379.500,00	300.500,00	4.180,00	13.526,00	0,20	286.974,00	4.180,00	13.526,00	0,20	286.974,00	0,00
Desporto e Lazer	189.000,00	189.000,00	0,00	940,00	0,01	188.060,00	0,00	940,00	0,01	188.060,00	0,00
Desporto de Rendimento	27.000,00	27.000,00	0,00	0,00	0,00	27.000,00	0,00	0,00	0,00	27.000,00	0,00
Desporto Comunitário	162.000,00	162.000,00	0,00	940,00	0,01	161.060,00	0,00	940,00	0,01	161.060,00	0,00
Reserva de Contingência	560.000,00	560.000,00	0,00	0,00	0,00	560.000,00	0,00	0,00	0,00	560.000,00	0,00
Reserva de Contingência	560.000,00	560.000,00	0,00	0,00	0,00	560.000,00	0,00	0,00	0,00	560.000,00	0,00
DESPESAS (INTRA-ORÇAMENTÁRIAS) (

MUNICÍPIO DE VERA MENDES
RELATÓRIO RESUMIDO DA EXECUÇÃO ORÇAMENTÁRIA
DEMONSTRATIVO DA EXECUÇÃO DAS DESPESAS POR FUNÇÃO E SUBFUNÇÃO
ORÇAMENTOS FISCAIS E DA SEGURIDADE SOCIAL
PERÍODO: Janeiro a Junho 2020/BIMESTRE Maio - Junho

R\$ 1

FUNÇÃO/SUBFUNÇÃO	DOTAÇÃO INICIAL	DOTAÇÃO ATUALIZADA (a)	DESPESAS EMPENHADAS			SALDO (c) = (a-b)	DESPESAS LIQUIDADAS			SALDO (e) = (a-d)	INSCRITAS EM RESTOS A PAGAR NÃO PROCESSADOS (f)
			BIMESTRE	JAN A JUN (b)	%		BIMESTRE	JAN A JUN (d)	%		
Administração	26.000,00	26.000,00	3.009,59	11.869,78	0,18	14.130,22	3.009,59	11.869,78	0,18	14.130,22	0,00
Administração Geral	20.500,00	20.500,00	3.009,59	11.869,78	0,18	8.630,22	3.009,59	11.869,78	0,18	8.630,22	0,00
Controle Interno	5.500,00	5.500,00	0,00	0,00	0,00	5.500,00	0,00	0,00	0,00	5.500,00	0,00
Assistência Social	7.500,00	7.500,00	0,00	0,00	0,00	7.500,00	0,00	0,00	0,00	7.500,00	0,00
Assistência Comunitária	7.500,00	7.500,00	0,00	0,00	0,00	7.500,00	0,00	0,00	0,00	7.500,00	0,00
Previdência Social	98.000,00	98.000,00	0,00	0,00	0,00	98.000,00	0,00	0,00	0,00	98.000,00	0,00
Previdência Básica	98.000,00	98.000,00	0,00	0,00	0,00	98.000,00	0,00	0,00	0,00	98.000,00	0,00
Saúde	127.500,00	116.026,40	8.746,20	13.787,72	0,21	102.238,68	8.746,20	13.787,72	0,21	102.238,68	0,00
Atenção Básica	127.500,00	116.026,40	8.746,20	13.787,72	0,21	102.238,68	8.746,20	13.787,72	0,21	102.238,68	0,00
Educação	295.500,00	295.500,00	70.793,13	232.628,89	3,48	62.871,11	70.793,13	232.628,89	3,49	62.871,11	0,00
Educação Fundamental	295.500,00	295.500,00	70.793,13	232.628,89	3,48	62.871,11	70.793,13	232.628,89	3,49	62.871,11	0,00
Urbanismo	500,00	500,00	0,00	0,00	0,00	500,00	0,00	0,00	0,00	500,00	0,00
Infra-Estrutura Urbana	500,00	500,00	0,00	0,00	0,00	500,00	0,00	0,00	0,00	500,00	0,00
Gestão Ambiental	1.000,00	1.000,00	0,00	0,00	0,00	1.000,00	0,00	0,00	0,00	1.000,00	0,00
Preservação e Conservação Ambiental	1.000,00	1.000,00	0,00	0,00	0,00	1.000,00	0,00	0,00	0,00	1.000,00	0,00
TOTAL (III) = (I + II)	23.227.185,00	23.293.235,17	2.269.864,50	6.678.607,92	100,00	16.614.627,25	2.277.297,56	6.656.842,77	100,00	16.636.392,40	0,00

Nota: Durante o exercício, somente as despesas liquidadas são consideradas executadas. No encerramento do exercício, as despesas não liquidadas inscritas em restos a pagar processados são também consideradas executadas. Dessa forma, para maior transparência, as despesas executadas estão segregadas em:

- a) Despesas liquidadas, consideradas aquelas em que houve a entrega do material ou serviço, nos termos do art. 63 da Lei 4.320/64;
- b) Despesas empenhadas mas não liquidadas, inscritas em Restos a Pagar processados, consideradas liquidadas no encerramento do exercício, por força do art.35, inciso II da Lei 4.320/64.

MILTON DA SILVA OLIVEIRA
489.938.593-53
PREFEITO MUNICIPAL

LEOMAR SAMPAIO SILVA
008.633.453-01
SEC.MUN.DE FINANÇAS

FERNANDA SILVA SOUSA CAMPOS
038.668.973-32
CONTROLADORA GERAL

EDIVALDO DA SILVA FONTES
287.491.623-49
CONTADOR CRC-PI 44970-1

FONTE: SCPI - Contabilidade [9.25.25.442], PREFEITURA MUNICIPAL DE VERA MENDES

Portaria Nº 91 de 2020 - Mapeamento Atualizado 02/2020

MUNICÍPIO DE VERA MENDES
RELATÓRIO RESUMIDO DA EXECUÇÃO ORÇAMENTÁRIA
DEMONSTRATIVO DA RECEITA CORRENTE LÍQUIDA
ORÇAMENTO FISCAL E DA SEGURIDADE SOCIAL
JUL/2019 A JUN/2020

R\$ 1

ESPECIFICAÇÃO	EVOLUÇÃO DA RECEITA REALIZADA NOS ÚLTIMOS 12 MESES												TOTAL (ÚLTIMOS 12 MESES)	PREVISÃO ATUALIZADA
	JUL/2019	AGO/2019	SET/2019	OUT/2019	NOV/2019	DEZ/2019	JAN/2020	FEV/2020	MAR/2020	ABR/2020	MAI/2020	JUN/2020		
RECEITAS CORRENTES (I)	1.397.765,87	1.142.619,74	1.108.270,73	1.036.180,19	1.139.584,41	2.121.631,83	1.356.945,65	1.560.836,44	1.145.163,25	1.197.751,41	1.267.034,35	1.296.181,13	15.769.965,00	19.150.714,60
Impostos, Taxas e Contribuições de Melhoria	28.651,05	18.208,48	15.449,25	17.929,15	26.788,22	29.902,34	25.082,18	37.797,63	98.973,64	21.589,03	21.374,29	21.342,20	363.087,46	416.000,00
IPTU	0,00	0,00	0,00	0,00	293,40	371,55	0,00	0,00	0,00	0,00	0,00	0,00	664,95	12.000,00
ISS	20.543,60	9.629,40	11.653,34	9.421,19	16.229,28	19.933,50	9.611,92	13.891,02	9.963,11	9.184,56	9.607,56	9.241,89	148.910,37	172.000,00
ITBI	0,00	0,00	0,00	0,00	0,00	371,45	293,45	1.050,00	0,00	0,00	0,00	0,00	1.714,90	12.000,00
IRRF	8.107,45	8.579,08	3.115,91	8.507,96	9.894,09	9.303,84	14.280,26	12.220,35	12.040,55	12.404,47	11.766,73	11.440,31	121.661,00	135.000,00
Outros Impostos, Taxas e Contribuições de Melhoria	0,00	0,00	680,00	0,00	0,00	0,00	140,00	11.686,26	76.969,98	0,00	0,00	660,00	90.136,24	85.000,00
Contribuições	39.550,17	34.461,52	27.678,12	36.889,82	28.581,07	29.647,28	57.492,93	30.776,58	38.739,82	47.230,18	28.366,07	47.045,64	446.459,20	493.000,00
Receita Patrimonial	28.823,05	22.957,88	26.824,73	26.918,80	8.927,49	47.098,07	21.919,39	23.067,19	7.035,14	-5.424,27	683,71	621,94	209.453,12	330.000,00
Rendimentos de Aplicação Financeira	28.823,05	22.957,88	26.824,73	26.918,80	8.927,49	47.098,07	21.919,39	23.067,19	7.035,14	-5.424,27	683,71	621,94	209.453,12	255.000,00
Outras Receitas Patrimoniais	0,00	0,00	0,00	0,00	0,00	0,00	0,00	0,00	0,00	0,00	0,00	0,00	0,00	75.000,00
Receita Agropecuária	0,00	0,00	0,00	0,00	0,00	0,00	0,00	0,00	0,00	0,00	0,00	0,00	0,00	4.000,00
Receita Industrial	0,00	0,00	0,00	0,00	0,00	0,00	0,00	0,00	0,00	0,00	0,00	0,00	0,00	4.000,00
Receita de Serviços	0,00	0,00	0,00	0,00	0,00	0,00	0,00	0,00	0,00	0,00	0,00	0,00	0,00	0,00
Transferências Correntes	1.220.928,19	971.256,23	1.001.905,90	944.526,05	1.069.184,45	2.003.324,85	1.245.190,52	1.462.623,61	993.806,64	1.127.964,58	1.208.176,96	1.218.846,96	14.467.734,94	17.375.714,60
Cota Parte do FPM	773.547,85	564.637,19	502.610,36	462.718,11	627.974,68	1.070.593,18	634.905,40	917.409,97	536.435,00	525.825,05	549.368,13	447.215,12	7.613.240,04	6.854.352,55
Cota Parte do ICMS	40.171,69	33.596,65	36.229,51	44.063,88	31.617,28	36.986,82	39.568,84	36.774,09	37.679,33	26.272,20	25.054,00	36.088,89	424.103,18	474.648,59
Cota Parte do IPVA	5.336,63	3.025,86	4.723,34	4.349,09	1.835,00	860,75	7.190,57	11.645,20	4.760,36	2.339,40	2.191,43	2.861,82	51.119,45	40.684,16
Cota Parte do ITR	0,00	18,44	540,74	287,42	87,19	17,25	6,00	0,00	179,34	0,00	0,00	0,00	1.136,38	6.780,68
Transferências da LC 87/1996	0,00	0,00	0,00	0,00	0,00	0,00	0,00	0,00	0,00	0,00	0,00	0,00	0,00	13.561,39
Transferências da LC 61/1989	7,68	6,88	8,38	7,42	7,80	9,15	5,19	5,60	5,17	4,64	4,63	4,17	76,71	6.780,68
Transferências do FUNDEB	249.252,60	251.952,89	225.047,71	270.067,55	260.522,99	339.921,13	459.773,05	383.073,80	275.343,81	311.505,54	250.362,32	237.661,74	3.514.485,13	3.890.000,00
Outras Transferências Correntes	152.611,74	118.018,32	232.745,86	163.032,58	147.139,51	554.936,57	103.741,47	113.714,95	139.403,63	262.017,75	381.196,45	495.015,22	2.863.574,05	6.088.906,55
Outras Receitas Correntes	79.813,41	95.735,63	36.412,73	9.916,37	6.103,18	11.659,29	7.260,63	6.571,43	6.608,01	6.391,89	8.433,32	8.324,39	283.230,28	528.000,00
DEDUÇÕES (II)	218.616,08	248.924,71	171.966,91	143.664,37	165.877,59	197.861,35	197.749,64	227.214,18	159.199,31	163.250,40	148.851,26	149.307,22	2.192.483,02	1.880.361,62
Contribuição do Servidor para o Plano de Previdência	39.550,17	34.461,52	27.678,12	36.889,82	28.581,07	29.647,28	57.492,93	30.776,58	38.739,82	47.230,18	28.366,07	47.045,64	446.459,20	390.000,00
Compensação Financeira entre Regimes de Previdência	77.983,34	94.812,77	36.412,73	5.360,73	5.360,73	10.721,46	5.360,73	5.600,82	5.600,82	5.600,82	5.600,82	5.600,82	264.016,59	35.000,00
Dedução de Receita para Formação do Fundeb	101.082,57	119.650,42	107.876,06	101.413,82	131.935,79	157.492,61	134.895,98	190.836,78	114.858,67	110.419,40	114.884,37	96.660,76	1.482.007,23	1.455.361,62
RECEITA CORRENTE LÍQUIDA (I-II)	1.179.149,79	893.695,03	936.303,82	892.515,82	973.706,82	1.923.770,48	1.159.196,01	1.333.622,26	985.963,94	1.034.501,01	1.118.183,09	1.146.873,91	13.577.481,98	17.270.352,98
(-) Transferências obrigatórias da União relativas às emendas individuais (art. 166-A, § 1º, da CF) (IV)	0,00	0,00	0,00	0,00	0,00	0,00	0,00	0,00	0,00	0,00	0,00	0,00	0,00	0,00
RECEITA CORRENTE LÍQUIDA AJUSTADA PARA CÁLCULO DOS LIMITES DE ENDIVIDAMENTO (V) = (III - IV)	1.179.149,79	893.695,03	936.303,82	892.515,82	973.706,82	1.923.770,48	1.159.196,01	1.333.622,26	985.963,94	1.034.501,01	1.118.183,09	1.146.873,91	13.577.481,98	17.270.352,98
(-) Transferências obrigatórias da União relativas às emendas de bancada (art. 166, § 16, da CF) (V)	0,00	0,00	0,00	0,00	0,00	0,00	0,00	0,00	0,00	0,00	0,00	0,00	0,00	0,00
RECEITA CORRENTE LÍQUIDA AJUSTADA PARA CÁLCULO DOS LIMITES DA DESPESA COM PESSOAL (VI) = (V - VI)	1.179.149,79	893.695,03	936.303,82	892.515,82	973.706,82	1.923.770,48	1.159.196,01	1.333.622,26	985.963,94	1.034.501,01	1.118.183,09	1.146.873,91	13.577.481,98	17.270.352,98

MUNICÍPIO DE VERA MENDES
RELATÓRIO RESUMIDO DA EXECUÇÃO ORÇAMENTÁRIA
DEMONSTRATIVO DA RECEITA CORRENTE LÍQUIDA
ORÇAMENTO FISCAL E DA SEGURIDADE SOCIAL
JUL/2019 A JUN/2020

RREO – ANEXO 3 (LRF, Art. 53, inciso I)

R\$ 1

ESPECIFICAÇÃO	EVOLUÇÃO DA RECEITA REALIZADA NOS ÚLTIMOS 12 MESES												TOTAL (ÚLTIMOS 12 MESES)	PREVISÃO ATUALIZADA
	JUL/2019	AGO/2019	SET/2019	OUT/2019	NOV/2019	DEZ/2019	JAN/2020	FEV/2020	MAR/2020	ABR/2020	MAI/2020	JUN/2020		

MILTON DA SILVA OLIVEIRA
489.938.593-53
PREFEITO MUNICIPAL

LEOMAR SAMPAIO SILVA
008.633.453-01
SEC.MUN.DE FINANÇAS

FERNANDA SILVA SOUSA CAMPOS
038.668.973-32
CONTROLADORA GERAL

EDIVALDO DA SILVA FONTES
287.491.623-49
CONTADOR CRC-PI 4497/O-1

MUNICÍPIO DE VERA MENDES
DEMONSTRATIVOS DAS RECEITAS E DESPESAS PREVIDENCIÁRIAS
DO REGIME PRÓPRIO DOS SERVIDORES PÚBLICOS
PERÍODO: Janeiro a Junho 2020/BIMESTRE Maio - Junho

1 of 4

RREO ANEXO 4 (LRF, art. 53, inciso II)

R\$ 1

RECEITAS PREVIDENCIÁRIAS - RPPS	PLANO PREVIDENCIÁRIO			
	PREVISÃO INICIAL	PREVISÃO ATUALIZADA	RECEITAS REALIZADAS	
			Jan a Jun 2020	Jan a Jun 2019
RECEITAS CORRENTES (I)	1.020.000,00	1.020.000,00	734.000,54	635.871,59
Receita de Contribuições dos Segurados	390.000,00	390.000,00	249.651,22	190.887,93
Civil	390.000,00	390.000,00	249.651,22	190.887,93
Ativo	390.000,00	390.000,00	249.651,22	190.887,93
Inativo	0,00	0,00	0,00	0,00
Pensionista	0,00	0,00	0,00	0,00
Militar	0,00	0,00	0,00	0,00
Ativo	0,00	0,00	0,00	0,00
Inativo	0,00	0,00	0,00	0,00
Pensionista	0,00	0,00	0,00	0,00
Receita de Contribuições Patronais	381.000,00	381.000,00	401.324,36	289.843,57
Civil	381.000,00	381.000,00	401.324,36	289.843,57
Ativo	381.000,00	381.000,00	401.324,36	289.843,57
Inativo	0,00	0,00	0,00	0,00
Pensionista	0,00	0,00	0,00	0,00
Militar	0,00	0,00	0,00	0,00
Ativo	0,00	0,00	0,00	0,00
Inativo	0,00	0,00	0,00	0,00
Pensionista	0,00	0,00	0,00	0,00
Receita Patrimonial	147.000,00	147.000,00	42.964,94	116.441,20
Receitas Imobiliárias	0,00	0,00	0,00	0,00
Receitas de Valores Mobiliários	147.000,00	147.000,00	42.964,94	116.441,20
Outras Receitas Patrimoniais	0,00	0,00	0,00	0,00
Receita de Serviços	0,00	0,00	0,00	0,00
Outras Receitas Correntes	102.000,00	102.000,00	40.060,02	38.698,89
Compensação Previdenciária do RGPS para o RPPS	35.000,00	35.000,00	33.364,83	34.536,99
Aportes Periódicos para Amortização de Déficit Atuarial do RPPS (II)	34.000,00	34.000,00	0,00	0,00
Demais Receitas Correntes	33.000,00	33.000,00	6.695,19	4.161,90
RECEITAS DE CAPITAL (III)	0,00	0,00	0,00	0,00
Alienação de Bens, Direitos e Ativos	0,00	0,00	0,00	0,00
Amortização de Empréstimos	0,00	0,00	0,00	0,00
Outras Receitas de Capital	0,00	0,00	0,00	0,00
TOTAL DAS RECEITAS PREVIDENCIÁRIAS RPPS - (IV) = (I + III - II)	986.000,00	986.000,00	734.000,54	635.871,59

FONTE: SCPI - Contabilidade [9.25.25.442], PREFEITURA MUNICIPAL DE VERA MENDES

Portaria Nº 91 de 2020 - Mapeamento Atualizado 02/2020

MUNICÍPIO DE VERA MENDES
DEMONSTRATIVOS DAS RECEITAS E DESPESAS PREVIDENCIÁRIAS
 DO REGIME PRÓPRIO DOS SERVIDORES PÚBLICOS
 PERÍODO: Janeiro a Junho 2020/BIMESTRE Maio - Junho

2 of 4

RREO (ANEXO 4 (LRF, art. 53, inciso II)

RS 1

DESPESAS PREVIDENCIÁRIAS - RPPS	DOTAÇÃO INICIAL	DOTAÇÃO ATUALIZADA	DESPESAS EMPENHADAS		DESPESAS LIQUIDADAS		INSCRITAS EM RESTOS A PAGAR NÃO PROCESSADOS	
			Jan a Jun 2020	Jan a Jun 2019	Jan a Jun 2020	Jan a Jun 2019	Em 2020	Em 2019
Benefícios - Civil	860.000,00	860.000,00	287.480,64	358.802,05	287.480,64	358.605,25	0,00	0,00
Aposentadorias	550.000,00	550.000,00	281.216,64	249.823,68	281.216,64	249.823,68	0,00	0,00
Pensões	50.000,00	50.000,00	6.264,00	5.988,00	6.264,00	5.988,00	0,00	0,00
Outros Benefícios Previdenciários	260.000,00	260.000,00	0,00	102.990,37	0,00	102.793,57	0,00	0,00
Benefícios - Militar	0,00	0,00	0,00	0,00	0,00	0,00	0,00	0,00
Reformas	0,00	0,00	0,00	0,00	0,00	0,00	0,00	0,00
Pensões	0,00	0,00	0,00	0,00	0,00	0,00	0,00	0,00
Outros Benefícios Previdenciários	0,00	0,00	0,00	0,00	0,00	0,00	0,00	0,00
Outras Despesas Previdenciárias	10.000,00	10.000,00	0,00	0,00	0,00	0,00	0,00	0,00
Compensação Previdenciária do RPPS para o RGPS	10.000,00	10.000,00	0,00	0,00	0,00	0,00	0,00	0,00
Demais Despesas Previdenciárias	0,00	0,00	0,00	0,00	0,00	0,00	0,00	0,00
TOTAL DAS DESPESAS PREVIDENCIÁRIAS RPPS (V)	870.000,00	870.000,00	287.480,64	358.802,05	287.480,64	358.605,25	0,00	0,00
RESULTADO PREVIDENCIÁRIO (VI) = (IV - V)	116.000,00	116.000,00	446.519,90	277.069,54	446.519,90	277.266,34		
RECURSOS RPPS ARRECADADOS EM EXERCÍCIOS ANTERIORES					PREVISÃO ORÇAMENTÁRIA			
VALOR					0,00			
RESERVA ORÇAMENTÁRIA DO RPPS					PREVISÃO ORÇAMENTÁRIA			
VALOR					150.000,00			
APORTES DE RECURSOS PARA O PLANO PREVIDENCIÁRIO DO RPPS					APORTES REALIZADOS			
Plano de Amortização - Contribuição Patronal Suplementar					0,00			
Plano de Amortização - Aporte Periódico de Valores Predefinidos					0,00			
Outros Aportes para o RPPS					0,00			
Recursos para Cobertura de Déficit Financeiro					0,00			
BENS E DIREITOS DO RPPS					PERÍODO DE REFERÊNCIA			
					Em 2020		Em 2019	
Caixa e Equivalentes de Caixa					4.265.437,81		4.254.072,61	
Investimentos e Aplicações					-175.848,53		-20.941,25	
Outros Bens e Direitos					0,00		0,00	
PLANO FINANCEIRO					RECEITAS REALIZADAS			
RECEITAS PREVIDENCIÁRIAS - RPPS			PREVISÃO INICIAL	PREVISÃO ATUALIZADA	Jan a Jun 2020		Jan a Jun 2019	
RECEITAS CORRENTES (VII)			0,00	0,00	0,00		0,00	

FONTE: SCPI - Contabilidade [9.25.25.442], PREFEITURA MUNICIPAL DE VERA MENDES

Portaria Nº 91 de 2020 - Mapeamento Atualizado 02/2020

MUNICÍPIO DE VERA MENDES
DEMONSTRATIVOS DAS RECEITAS E DESPESAS PREVIDENCIÁRIAS
 DO REGIME PRÓPRIO DOS SERVIDORES PÚBLICOS
 PERÍODO: Janeiro a Junho 2020/BIMESTRE Maio - Junho

3 of 4

RREO (ANEXO 4 (LRF, art. 53, inciso II)

RS 1

Receita de Contribuições dos Segurados			0,00	0,00	0,00	0,00	0,00	
Civil			0,00	0,00	0,00	0,00	0,00	
Ativo			0,00	0,00	0,00	0,00	0,00	
Inativo			0,00	0,00	0,00	0,00	0,00	
Pensionista			0,00	0,00	0,00	0,00	0,00	
Militar			0,00	0,00	0,00	0,00	0,00	
Ativo			0,00	0,00	0,00	0,00	0,00	
Inativo			0,00	0,00	0,00	0,00	0,00	
Pensionista			0,00	0,00	0,00	0,00	0,00	
Receita de Contribuições Patronais			0,00	0,00	0,00	0,00	0,00	
Civil			0,00	0,00	0,00	0,00	0,00	
Ativo			0,00	0,00	0,00	0,00	0,00	
Inativo			0,00	0,00	0,00	0,00	0,00	
Pensionista			0,00	0,00	0,00	0,00	0,00	
Militar			0,00	0,00	0,00	0,00	0,00	
Ativo			0,00	0,00	0,00	0,00	0,00	
Inativo			0,00	0,00	0,00	0,00	0,00	
Pensionista			0,00	0,00	0,00	0,00	0,00	
Receita Patrimonial			0,00	0,00	0,00	0,00	0,00	
Receitas Imobiliárias			0,00	0,00	0,00	0,00	0,00	
Receitas de Valores Mobiliários			0,00	0,00	0,00	0,00	0,00	
Outras Receitas Patrimoniais			0,00	0,00	0,00	0,00	0,00	
Receita de Serviços			0,00	0,00	0,00	0,00	0,00	
Outras Receitas Correntes			0,00	0,00	0,00	0,00	0,00	
Compensação Previdenciária do RGPS para o RPPS			0,00	0,00	0,00	0,00	0,00	
Demais Receitas Correntes			0,00	0,00	0,00	0,00	0,00	
RECEITAS DE CAPITAL (VIII)			0,00	0,00	0,00	0,00	0,00	
Alienação de Bens, Direitos e Ativos			0,00	0,00	0,00	0,00	0,00	
Amortização de Empréstimos			0,00	0,00	0,00	0,00	0,00	
Outras Receitas de Capital			0,00	0,00	0,00	0,00	0,00	
TOTAL DAS RECEITAS PREVIDENCIÁRIAS RPPS - (IX) = (VII + VIII)			0,00	0,00	0,00	0,00	0,00	
DESPESAS PREVIDENCIÁRIAS - RPPS	DOTAÇÃO INICIAL	DOTAÇÃO ATUALIZADA	DESPESAS EMPENHADAS		DESPESAS LIQUIDADAS		INSCRITAS EM RESTOS A PAGAR NÃO PROCESSADOS	
			Jan a Jun 2020	Jan a Jun 2019	Jan a Jun 2020	Jan a Jun 2019	Em 2020	Em 2019
Benefícios - Civil	0,00	0,00	0,00	0,00	0,00	0,00	0,00	0,00
Aposentadorias	0,00	0,00	0,00	0,00	0,00	0,00	0,00	0,00
Pensões	0,00	0,00	0,00	0,00	0,00	0,00	0,00	0,00
Outros Benefícios Previdenciários	0,00	0,00	0,00	0,00	0,00	0,00	0,00	0,00
Benefícios - Militar	0,00	0,00	0,00	0,00	0,00	0,00	0,00	0,00
Reformas	0,00	0,00	0,00	0,00	0,00	0,00	0,00	0,00
Pensões	0,00	0,00	0,00	0,00	0,00	0,00	0,00	0,00
Outros Benefícios Previdenciários	0,00	0,00	0,00	0,00	0,00	0,00	0,00	0,00
Outras Despesas Previdenciárias	0,00	0,00	0,00	0,00	0,00	0,00	0,00	0,00

FONTE: SCPI - Contabilidade [9.25.25.442], PREFEITURA MUNICIPAL DE VERA MENDES

Portaria Nº 91 de 2020 - Mapeamento Atualizado 02/2020

MUNICÍPIO DE VERA MENDES
DEMONSTRATIVOS DAS RECEITAS E DESPESAS PREVIDENCIÁRIAS
DO REGIME PRÓPRIO DOS SERVIDORES PÚBLICOS
PERÍODO: Janeiro a Junho 2020/BIMESTRE Maio - Junho

4 of 4

RREO ANEXO 4 (LRF, art. 53, inciso II)									RS 1
Compensação Previdenciária do RPPS para o RGPS	0,00	0,00	0,00	0,00	0,00	0,00	0,00	0,00	0,00
Demais Despesas Previdenciárias	0,00	0,00	0,00	0,00	0,00	0,00	0,00	0,00	0,00
TOTAL DAS DESPESAS PREVIDENCIÁRIAS RPPS (X)	0,00	0,00	0,00	0,00	0,00	0,00	0,00	0,00	0,00
RESULTADO PREVIDENCIÁRIO (XI) = (IX - X)	0,00	0,00	0,00	0,00	0,00	0,00	0,00	0,00	0,00

APORTES DE RECURSOS PARA O PLANO FINANCEIRO DO RPPS				APORTES REALIZADOS			
Recursos para Cobertura de Insuficiências Financeiras				0,00			
Recursos para Formação de Reserva				0,00			

RECEITAS DA ADMINISTRAÇÃO - RPPS	PREVISÃO INICIAL	PREVISÃO ATUALIZADA	RECEITAS REALIZADAS	
			Jan a Jun 2020	Jan a Jun 2019
RECEITAS CORRENTES	152.000,00	152.000,00	0,00	0,00
TOTAL DAS RECEITAS DA ADMINISTRAÇÃO RPPS - (XII)	152.000,00	152.000,00	0,00	0,00

DESPESAS DA ADMINISTRAÇÃO - RPPS	DOTAÇÃO INICIAL	DOTAÇÃO ATUALIZADA	DESPESAS EMPENHADAS		DESPESAS LIQUIDADAS		INSCRITAS EM RESTOS A PAGAR NÃO PROCESSADOS	
			Jan a Jun 2020	Jan a Jun 2019	Jan a Jun 2020	Jan a Jun 2019	Em 2020	Em 2019
DESPESAS CORRENTES (XIII)	128.500,00	128.500,00	44.979,94	46.514,25	23.214,79	26.864,29	0,00	0,00
DESPESAS DE CAPITAL (XIV)	23.500,00	23.500,00	0,00	0,00	0,00	0,00	0,00	0,00
TOTAL DAS DESPESAS DA ADMINISTRAÇÃO RPPS (XV) = (XIII + XIV)	152.000,00	152.000,00	44.979,94	46.514,25	23.214,79	26.864,29	0,00	0,00
RESULTADO DA ADMINISTRAÇÃO RPPS (XVI) = (XII - XV)	0,00	0,00	-44.979,94	-46.514,25	-23.214,79	-26.864,29		

Nota: Durante o exercício, somente as despesas liquidadas são consideradas executadas. No encerramento do exercício, as despesas não liquidadas inscritas em restos a pagar processados são também consideradas executadas.

Dessa forma, para maior transparência, as despesas executadas estão segregadas em:

a) Despesas liquidadas, consideradas aquelas em que houve a entrega do material ou serviço, nos termos do art. 63 da Lei 4.320/64;

b) Despesas empenhadas mas não liquidadas, inscritas em Restos a Pagar processados, consideradas liquidadas no encerramento do exercício, por força do art.35, inciso II da Lei 4.320/64.

MILTON DA SILVA OLIVEIRA
489.938.593-53
PREFEITO MUNICIPAL

LEOMAR SAMPAIO SILVA
008.633.453-01
SEC.MUN.DE FINANÇAS

FERNANDA SILVA SOUSA CAMPOS
038.668.973-32
CONTROLADORA GERAL

EDIVALDO DA SILVA FONTES
287.491.623-49
CONTADOR CRC-PI 4497/O-1

FONTE: SCPI - Contabilidade [9.25.25.442], PREFEITURA MUNICIPAL DE VERA MENDES

Portaria Nº 91 de 2020 - Mapeamento Atualizado 02/2020

MUNICÍPIO DE VERA MENDES
RELATÓRIO RESUMIDO DA EXECUÇÃO ORÇAMENTÁRIA
DEMONSTRATIVO DOS RESULTADOS PRIMÁRIO E NOMINAL
ORÇAMENTO FISCAL E DA SEGURIDADE SOCIAL
PERÍODO: Janeiro a Junho 2020/BIMESTRE Maio - Junho

Page 1 of 3

RREO - ANEXO 6 (LRF, art 53, inciso III)

RS 1

RECEITAS PRIMÁRIAS	PREVISÃO ATUALIZADA	RECEITAS REALIZADAS (a)	
		Jan a Jun/2020	
RECEITAS CORRENTES (I)	17.695.352,98	7.061.356,27	
Impostos, Taxas e Contribuições de Melhoria	416.000,00	226.158,97	
IPTU	12.000,00	0,00	
ISS	172.000,00	61.500,06	
ITBI	12.000,00	1.050,00	
IRRF	135.000,00	74.152,67	
Outros Impostos, Taxas e Contribuições de Melhoria	85.000,00	89.456,24	
Contribuições	493.000,00	249.651,22	
Receita Patrimonial	330.000,00	47.903,10	
Aplicações Financeiras (II)	255.000,00	47.903,10	
Outras Receitas Patrimoniais	75.000,00	0,00	
Transferências Correntes	15.920.352,98	6.494.053,31	
Cota Parte do FPM	5.507.482,04	2.888.927,12	
Cota Parte do ICMS	379.718,87	161.150,00	
Cota Parte do IPVA	32.547,33	30.988,78	
Cota Parte do ITR	5.424,54	148,28	
Transferências da LC 87/1996	10.849,11	0,00	
Transferências da LC 61/1989	5.424,54	29,40	
Transferências do FUNDEB	3.890.000,00	1.917.720,26	
Outras Transferências Correntes	6.088.906,55	1.495.089,47	
Demais Receitas Correntes	536.000,00	43.589,67	
Outras Receitas Financeiras (III)	50.000,00	0,00	
Receitas Correntes Restantes	486.000,00	43.589,67	
RECEITAS PRIMÁRIAS CORRENTES (IV) = I - II - III	17.390.352,98	7.013.453,17	
RECEITAS DE CAPITAL (V)	5.115.832,02	44.571,43	
Operações de Crédito (VI)	30.000,00	0,00	
Amortização de Empréstimos (VII)	0,00	0,00	
Alienação de Bens	60.000,00	0,00	
Receitas de Alienação de Investimentos Temporários (VIII)	0,00	0,00	
Receitas de Alienação de Investimentos Permanentes (IX)	0,00	0,00	
Outras Alienações de Bens	60.000,00	0,00	
Transferências de Capital	4.985.832,02	44.571,43	
Convênios	2.063.500,00	44.571,43	
Outras Transferências de Capital	2.922.332,02	0,00	
Outras Receitas de Capital	40.000,00	0,00	
Outras Receitas de Capital Não Primárias (X)	0,00	0,00	
Outras Receitas de Capital Primárias	40.000,00	0,00	
RECEITAS PRIMÁRIAS DE CAPITAL (XI) = (V - VI - VII - VIII - IX - X)	5.085.832,02	44.571,43	
RECEITA PRIMÁRIA TOTAL (XII) = (IV + XI)	22.476.185,00	7.058.024,60	

FONTE: SCPI - Contabilidade [9.25.25.442], PREFEITURA MUNICIPAL DE VERA MENDES

Portaria Nº 91 de 2020 - Mapeamento Atualizado 02/2020

MUNICÍPIO DE VERA MENDES
RELATÓRIO RESUMIDO DA EXECUÇÃO ORÇAMENTÁRIA
DEMONSTRATIVO DOS RESULTADOS PRIMÁRIO E NOMINAL
ORÇAMENTO FISCAL E DA SEGURIDADE SOCIAL
PERÍODO: Janeiro a Junho 2020/BIMESTRE Maio - Junho

RREO - ANEXO 6 (LRF, art 53, inciso III)

DESPESAS PRIMÁRIAS	DOTAÇÃO ATUALIZADA	DESPESAS EMPENHADAS	DESPESAS LIQUIDADAS	DESPESAS PAGAS (a)	RESTOS A PAGAR PROCESSADOS PAGOS (b)	RESTOS A PAGAR NÃO PROCESSADOS	
						LIQUIDADOS	PAGOS (c)
DESPESAS CORRENTES (XIII)	15.234.708,77	5.861.137,46	5.839.372,31	5.761.436,52	250.884,76	42,64	42,64
Pessoal e Encargos Sociais	6.988.500,00	2.954.977,09	2.954.977,09	2.895.089,41	240.798,08	42,64	42,64
Juros e Encargos da Dívida (XIV)	12.000,00	0,00	0,00	0,00	0,00	0,00	0,00
Outras Despesas Correntes	8.234.208,77	2.906.160,37	2.884.395,22	2.866.347,11	10.086,68	0,00	0,00
DESPESAS PRIMÁRIAS CORRENTES (XV) = (XIII-XIV)	15.222.708,77	5.861.137,46	5.839.372,31	5.761.436,52	250.884,76	42,64	42,64
DESPESAS DE CAPITAL (XVI)	6.944.000,00	559.184,07	559.184,07	512.900,89	0,00	0,00	0,00
Investimentos	6.537.500,00	259.943,85	259.943,85	213.660,67	0,00	0,00	0,00
Inversões Financeiras	119.500,00	100.000,00	100.000,00	100.000,00	0,00	0,00	0,00
Concessão de Empréstimos e Financiamentos (XVII)	0,00	0,00	0,00	0,00	0,00	0,00	0,00
Aquisição de Título de Capital já Integralizado (XVIII)	0,00	0,00	0,00	0,00	0,00	0,00	0,00
Aquisição de Título de Crédito (XIX)	0,00	0,00	0,00	0,00	0,00	0,00	0,00
Demais Inversões Financeiras	119.500,00	100.000,00	100.000,00	100.000,00	0,00	0,00	0,00
Amortização da Dívida (XX)	287.000,00	199.240,22	199.240,22	199.240,22	0,00	0,00	0,00
DESPESAS PRIMÁRIAS DE CAPITAL (XXI) = (XVI-XVII-XVIII-XIX-XX)	6.657.000,00	359.943,85	359.943,85	313.660,67	0,00	0,00	0,00
RESERVA DE CONTINGÊNCIA (XXII)	560.000,00	0,00	0,00	0,00	0,00	0,00	0,00
DESPESA PRIMÁRIA TOTAL (XXIII) = (XV+XXI+XXII)	22.439.708,77	6.221.081,31	6.199.316,16	6.075.097,19	250.884,76	42,64	42,64
RESULTADO PRIMÁRIO - Acima da Linha (XXIV) = (XXIa - (XXIIIa + XXIIIb + XXIIIc))							732.000,01

META FISCAL PARA O RESULTADO PRIMÁRIO		VALOR CORRENTE
Meta fixada no Anexo de Metas Fiscais da LDO para o exercício de referência		0,00
JUROS NOMINAIS	Jan a Jun/2020	
	VALOR INCORRIDO	
JUROS E ENCARGOS ATIVOS (XXV)		0,00
JUROS E ENCARGOS PASSIVOS (XXVI)		0,00
RESULTADO NOMINAL - Acima da Linha (XXVII) = XXIV + (XXV - XXVI)		732.000,01

META FISCAL PARA O RESULTADO NOMINAL		VALOR CORRENTE
Meta fixada no Anexo de Metas Fiscais da LDO para o exercício de referência		0,00

FONTE: SCPI - Contabilidade [9.25.25.442], PREFEITURA MUNICIPAL DE VERA MENDES

Portaria Nº 91 de 2020 - Mapeamento Atualizado 02/2020

MUNICÍPIO DE VERA MENDES
RELATÓRIO RESUMIDO DA EXECUÇÃO ORÇAMENTÁRIA
DEMONSTRATIVO DOS RESULTADOS PRIMÁRIO E NOMINAL
ORÇAMENTO FISCAL E DA SEGURIDADE SOCIAL
PERÍODO: Janeiro a Junho 2020/BIMESTRE Maio - Junho

RREO - ANEXO 6 (LRF, art 53, inciso III)

CÁLCULO DO RESULTADO NOMINAL	ABAIXO DA LINHA	
	Em 31/Dez/2019 (a)	Jan a Jun/2020 (b)
DÍVIDA CONSOLIDADA (XXVIII)	0,00	0,00
DEDUÇÕES (XXIX)	0,00	0,00
Disponibilidade de Caixa	0,00	0,00
Disponibilidade de Caixa Bruta	0,00	0,00
(-) Restos a Pagar Processados (XXX)	261.698,93	10.814,17
Demais Haveres Financeiros	0,00	0,00
DÍVIDA CONSOLIDADA LÍQUIDA (XXXI) = (XXVIII - XXIX)	0,00	0,00
RESULTADO NOMINAL - Abaixo da Linha (XXXII) = (XXXIa - XXXIb)		0,00
AJUSTE METODOLÓGICO		Jan a Jun/2020
VARIAÇÃO DO SALDO RPP = (XXXIII) = (XXXa - XXXb)		250.884,76
RECEITA DE ALIENAÇÃO DE INVESTIMENTOS PERMANENTES (IX)		0,00
PASSIVOS RECONHECIDOS NA DC (XXXIV)		0,00
VARIAÇÃO CAMBIAL (XXXV)		0,00
PAGAMENTO DE PRECATÓRIOS INTEGRANTES DA DC (XXXVI)		0,00
AJUSTES RELATIVOS AO RPPS (XXXVII)		0,00
OUTROS AJUSTES (XXXVIII)		0,00
RESULTADO NOMINAL AJUSTADO - Abaixo da Linha (XXXIX) = (XXXII - IX + XXXIV + XXXV - XXXVI + XXXVII + XXXVIII)		-250.884,76
RESULTADO PRIMÁRIO - Abaixo da Linha (XL) = XXXIX - (XXV - XXVI)		-250.884,76
INFORMAÇÕES ADICIONAIS		PREVISÃO ORÇAMENTÁRIA
SALDO DE EXERCÍCIOS ANTERIORES		0,00
Recursos Arrecadados em Exercícios Anteriores - RPPS		0,00
Superávit Financeiro Utilizado para Abertura e Reabertura de Créditos Adicionais		0,00
RESERVA ORÇAMENTÁRIA DO RPPS		150.000,00

MILTON DA SILVA OLIVEIRA
489.938.593-53
PREFEITO MUNICIPAL

LEOMAR SAMPAIO SILVA
008.633.453-01
SEC.MUN.DE FINANÇAS

FERNANDA SILVA SOUSA CAMPOS
038.668.973-32
CONTROLADORA GERAL

DIVALDO DA SILVA FONTES
287.491.623-49
CONTADOR CRC-PI 4497/O-1

FONTE: SCPI - Contabilidade [9.25.25.442], PREFEITURA MUNICIPAL DE VERA MENDES

Portaria Nº 91 de 2020 - Mapeamento Atualizado 02/2020

MUNICÍPIO DE VERA MENDES
RELATÓRIO RESUMIDO DA EXECUÇÃO ORÇAMENTÁRIA
DEMONSTRATIVO DOS RESTOS A PAGAR POR PODER E ORGÃO
ORÇAMENTO FISCAL E DA SEGURIDADE SOCIAL
PERÍODO: Janeiro a Junho 2020/BIMESTRE Maio - Junho

1 of 1

RRFO (Anexo 7 (LRF, art. 53, inciso V)

R\$ 1

PODER / ORGÃO	RESTOS A PAGAR PROCESSADOS E NÃO PROCESSADOS LIQUIDADOS EM EXERCÍCIOS ANTERIORES					RESTOS A PAGAR NÃO PROCESSADOS					Saldo Total L = (e + k)	
	Inscritos		Pagos (c)	Cancelados (d)	Saldo e = (a+b) - (c+d)	Inscritos		Liquidados (h)	Pagos (i)	Cancelados (j)		Saldo k = (f+g) - (i+j)
	Exercícios Anteriores (a)	Em 31 de Dezembro 2019 (b)				Exercícios Anteriores (f)	Em 31 de Dezembro 2019 (g)					
RESTOS A PAGAR (EXCETO INTRA-ORÇAMENTÁRIOS) (I)	0,00	261.698,93	250.884,76	0,00	10.814,17	0,00	595,51	42,64	42,64	0,00	552,87	11.367,04
02 PREFEITURA MUNICIPAL	0,00	261.698,93	250.884,76	0,00	10.814,17	0,00	595,51	42,64	42,64	0,00	552,87	11.367,04
0202 GABINETE DO PREFEITO	0,00	8.798,00	8.798,00	0,00	0,00	0,00	0,00	0,00	0,00	0,00	0,00	0,00
0203 SEC. MUNICIPAL DE ADMINISTRAÇÃO E PLANEJAMENTO	0,00	8.192,00	8.192,00	0,00	0,00	0,00	0,00	0,00	0,00	0,00	0,00	0,00
0204 SECRETARIA DE ADMINISTRAÇÃO FINANCEIRA	0,00	4.698,00	4.698,00	0,00	0,00	0,00	0,00	0,00	0,00	0,00	0,00	0,00
0205 SEC. MUN. OBRAS, TRANS., HAB., INF. ESTRU. E SANEAMENTO	0,00	8.688,00	8.688,00	0,00	0,00	0,00	300,00	0,00	0,00	0,00	300,00	300,00
0206 SECRETARIA MUNICIPAL DE EDUCACAO	0,00	8.453,80	8.453,80	0,00	0,00	0,00	0,00	0,00	0,00	0,00	0,00	0,00
0208 SEC. MUNICIPAL DE CULTURA, JUVENTUDE, ESPORTE E LAZER	0,00	2.498,00	2.498,00	0,00	0,00	0,00	0,00	0,00	0,00	0,00	0,00	0,00
0209 SECRETARIA MUNICIPAL DE ASSISTENCIA SOCIAL	0,00	12.478,00	12.478,00	0,00	0,00	0,00	0,00	0,00	0,00	0,00	0,00	0,00
0210 SECRETARIA MUNICIPAL DE AGRICULTURA E TRABALHO	0,00	3.496,00	3.496,00	0,00	0,00	0,00	0,00	0,00	0,00	0,00	0,00	0,00
0211 FUNDEB-FUNDO MUN.DE.DES.EDUC.BAS.VAL.PROF.EDUCACAO	0,00	170.684,34	170.684,34	0,00	0,00	0,00	0,00	0,00	0,00	0,00	0,00	0,00
0212 FUNDO MUNICIPAL DE EDUCACAO	0,00	21.265,74	21.265,74	0,00	0,00	0,00	0,31	0,00	0,00	0,00	0,31	0,31
0214 FUNDO MUNICIPAL DE ASSISTENCIA SOCIAL	0,00	12.447,05	1.632,88	0,00	10.814,17	0,00	0,00	0,00	0,00	0,00	0,00	10.814,17
0215 FUNDO DE PREVIDENCIA SOCIAL DO MUNICÍPIO	0,00	0,00	0,00	0,00	0,00	0,00	295,20	42,64	42,64	0,00	252,56	252,56
RESTOS A PAGAR (INTRA-ORÇAMENTÁRIOS) (II)	0,00	0,00	0,00	0,00	0,00	0,00	0,00	0,00	0,00	0,00	0,00	0,00
02 PREFEITURA MUNICIPAL	0,00	0,00	0,00	0,00	0,00	0,00	0,00	0,00	0,00	0,00	0,00	0,00
TOTAL (III) = (I + II)	0,00	261.698,93	250.884,76	0,00	10.814,17	0,00	595,51	42,64	42,64	0,00	552,87	11.367,04

MILTON DA SILVA OLIVEIRA
489.938.593-53
PREFEITO MUNICIPAL

LEOMAR SAMPAIO SILVA
008.633.453-01
SEC.MUN.DE FINANÇAS

FERNANDA SILVA SOUSA CAMPOS
038.668.973-32
CONTROLADORA GERAL

EDIVALDO DA SILVA FONTES
287.491.623-49
CONTADOR CRC-PI 44970-1

FONTE: SCPF - Contabilidade [9.25.25.442], PREFEITURA MUNICIPAL DE VERA MENDES

Portaria Nº 91 de 2020 - Mapeamento Atualizado 02/2020

MUNICÍPIO DE VERA MENDES
RELATÓRIO RESUMIDO DA EXECUÇÃO ORÇAMENTÁRIA
DEMONSTRATIVO DAS RECEITAS E DESPESAS COM MANUTENÇÃO E DESENVOLVIMENTO DO ENSINO - MDE - MUNICÍPIOS
ORÇAMENTO FISCAL E DA SEGURIDADE SOCIAL
PERÍODO: Janeiro a Junho 2020/BIMESTRE Maio - Junho

Page 1 of 4

RRFO (Anexo 8 (LDB, Art. 72)

R\$ 1

RECEITA RESULTANTE DE IMPOSTOS (caput do art. 212 da Constituição)	PREVISÃO INICIAL	PREVISÃO ATUALIZADA (a)	RECEITAS REALIZADAS	
			JAN A JUN	(c) = (b/a) x 100 (%)
			RECEITAS DO ENSINO	
1- RECEITA DE IMPOSTOS	331.000,00	331.000,00	136.702,73	41,30
1.1- Receita Resultante do Imposto sobre a Propriedade Predial e Territorial Urbana (IPTU)	12.000,00	12.000,00	0,00	0,00
1.1.1- IPTU	12.000,00	12.000,00	0,00	0,00
1.1.2- Multas, Juros de Mora, Dívida Ativa e Outros Encargos do IPTU	0,00	0,00	0,00	0,00
1.2- Receita Resultante do Imposto sobre Transmissão Inter Vivos (ITBI)	12.000,00	12.000,00	1.050,00	8,75
1.2.1- ITBI	12.000,00	12.000,00	1.050,00	8,75
1.2.2- Multas, Juros de Mora, Dívida Ativa e Outros Encargos do ITBI	0,00	0,00	0,00	0,00
1.3- Receita Resultante do Imposto sobre Serviços de Qualquer Natureza (ISS)	172.000,00	172.000,00	61.500,06	35,76
1.3.1- ISS	172.000,00	172.000,00	61.500,06	35,76
1.3.2- Multas, Juros de Mora, Dívida Ativa e Outros Encargos do ISS	0,00	0,00	0,00	0,00
1.4- Receita Resultante do Imposto de Renda Retido na Fonte (IRRF)	135.000,00	135.000,00	74.152,67	54,93
2- RECEITA DE TRANSFERÊNCIAS CONSTITUCIONAIS E LEGAIS	7.396.808,05	7.396.808,05	3.843.799,54	51,97
2.1- Cota-Parte FPM	6.854.352,55	6.854.352,55	3.611.158,67	52,68
2.1.1- Parcela referente à CF, art. 159, I, alínea b	6.734.352,55	6.734.352,55	3.611.158,67	53,62
2.1.2- Parcela referente à CF, art. 159, I, alínea d	60.000,00	60.000,00	0,00	0,00
2.1.3- Parcela referente à CF, art. 159, I, alínea e	60.000,00	60.000,00	0,00	0,00
2.2- Cota-Parte ICMS	474.648,59	474.648,59	201.437,35	42,44
2.3- ICMS-Desoneração Il.C. nº 87/1996	13.561,39	13.561,39	0,00	0,00
2.4- Cota-Parte IPF-Exportação	6.780,68	6.780,68	29,40	0,43
2.5- Cota-Parte ITR	6.780,68	6.780,68	185,34	2,73
2.6- Cota-Parte IPVA	40.684,16	40.684,16	30.988,78	76,17
2.7- Cota-Parte IOF-Ouro	0,00	0,00	0,00	0,00
3- TOTAL DA RECEITA DE IMPOSTOS (1 + 2)	7.727.808,05	7.727.808,05	3.980.502,27	51,51

RECEITAS ADICIONAIS PARA FINANCIAMENTO DO ENSINO	PREVISÃO INICIAL	PREVISÃO ATUALIZADA (a)	RECEITAS REALIZADAS	
			JAN A JUN	(c) = (b/a) x 100 (%)
			RECEITAS ADICIONAIS PARA FINANCIAMENTO DO ENSINO	
4- RECEITA DA APLICAÇÃO FINANCEIRA DE OUTROS RECURSOS DE IMPOSTOS VINCULADOS AO ENSINO	0,00	0,00	0,00	0,00
5- RECEITA DE TRANSFERÊNCIAS DO FNDE	583.000,00	583.000,00	150.905,55	25,88
5.1- Transferências do Salário-Educação	88.500,00	88.500,00	28.588,85	32,30
5.2- Transferências Diretas - PDDE	40.000,00	40.000,00	1.680,00	4,20
5.3- Transferências Diretas - PNAE	178.000,00	178.000,00	71.879,00	40,38
5.4- Transferências Diretas - PNATE	120.000,00	120.000,00	47.719,45	39,77
5.5- Outras Transferências do FNDE	150.500,00	150.500,00	843,71	0,56
5.6- Aplicação Financeira dos Recursos do FNDE	6.000,00	6.000,00	195,54	3,26
6- RECEITA DE TRANSFERÊNCIAS DE CONVÊNÍOS	337.000,00	337.000,00	0,00	0,00
6.1- Transferências de Convênios	337.000,00	337.000,00	0,00	0,00
6.2- Aplicação Financeira dos Recursos de Convênios	0,00	0,00	0,00	0,00
7- RECEITA DE OPERAÇÕES DE CRÉDITO	0,00	0,00	0,00	0,00
8- OUTRAS RECEITAS PARA FINANCIAMENTO DO ENSINO	3.095.000,00	3.095.000,00	23.850,15	0,77
9- TOTAL DAS RECEITAS ADICIONAIS PARA FINANCIAMENTO DO ENSINO (4 + 5 + 6 + 7 + 8)	4.015.000,00	4.015.000,00	174.755,70	4,35

VERA MENDES - PI

Publicações
LRF: Obrigatórias

MUNICÍPIO DE VERA MENDES
RELATÓRIO RESUMIDO DA EXECUÇÃO ORÇAMENTÁRIA

DEMONSTRATIVO DAS RECEITAS E DESPESAS COM MANUTENÇÃO E DESENVOLVIMENTO DO ENSINO - MDE - MUNICÍPIOS
ORÇAMENTO FISCAL E DA SEGURIDADE SOCIAL
PERÍODO: Janeiro a Junho 2020/BIMESTRE Maio - Junho

RREO (Anexo 8 (LDB, Art. 72))

FUNDEB							
RECEITAS DO FUNDEB	PREVISÃO INICIAL	PREVISÃO ATUALIZADA (a)	RECEITAS REALIZADAS		R\$	%	(c)=(b/a)x100 (%)
			JAN A JUN (b)	(c)=(b/a)x100 (%)			
10- RECEITAS DESTINADAS AO FUNDEB	1.455.361,62	1.455.361,62	762.555,96		52,40		
10.1- Cota-Parte FPM Destinada ao FUNDEB (20% de 2.1.1)	1.346.870,51	1.346.870,51	722.231,55		53,62		
10.2- Cota-Parte ICMS Destinada ao FUNDEB (20% de 2.2)	94.929,72	94.929,72	40.287,35		42,44		
10.3- ICMS-Desoneração Destinada ao FUNDEB (20% de 2.3)	2.712,28	2.712,28	0,00		0,00		
10.4- Cota-Parte IPI-Exportação Destinada ao FUNDEB (20% de 2.4)	1.356,14	1.356,14	0,00		0,00		
10.5- Cota-Parte ITR Destinadas ao FUNDEB (20% de 2.5)	1.356,14	1.356,14	37,06		2,73		
10.6- Cota-Parte IPVA Destinada ao FUNDEB (20% de 2.6)	8.136,83	8.136,83	0,00		0,00		
11- RECEITAS RECEBIDAS DO FUNDEB	3.905.000,00	3.905.000,00	1.918.382,26		49,13		
11.1- Transferências de Recursos do FUNDEB	2.940.000,00	2.940.000,00	1.373.028,41		46,70		
11.2- Complementação da União ao FUNDEB	950.000,00	950.000,00	544.691,85		57,34		
11.3- Receita de Aplicação Financeira dos Recursos do FUNDEB	15.000,00	15.000,00	662,00		4,41		
12- RESULTADO LÍQUIDO DAS TRANSFERÊNCIAS DO FUNDEB (11.1 - 11.3)	1.484.638,38	1.484.638,38	610.472,45		41,12		
DESPESAS DO FUNDEB	DOTAÇÃO INICIAL	DOTAÇÃO ATUALIZADA (d)	DESPESAS EMPENHADAS		DESPESAS LIQUIDADAS		INSCRITAS EM RESTOS A PAGAR NÃO PROCESSADOS (f)
			JAN A JUN (e)	% (f)=(e/d)x100	JAN A JUN (g)	% (h)=(g/d)x100	
13- PAGAMENTO DOS PROFISSIONAIS DO MAGISTÉRIO	2.495.000,00	2.651.000,00	1.374.629,18	51,85	1.374.629,18	51,85	0,00
13.1- Com Educação Infantil	131.000,00	367.000,00	347.840,88	94,78	347.840,88	94,78	0,00
13.2- Com Ensino Fundamental	2.364.000,00	2.284.000,00	1.026.788,30	44,96	1.026.788,30	44,96	0,00
14- OUTRAS DESPESAS	1.410.000,00	1.254.000,00	491.446,28	39,19	491.446,28	39,19	0,00
14.1- Com Educação Infantil	157.000,00	47.000,00	0,00	0,00	0,00	0,00	0,00
14.2- Com Ensino Fundamental	1.253.000,00	1.207.000,00	491.446,28	40,72	491.446,28	40,72	0,00
15- TOTAL DAS DESPESAS DO FUNDEB (13 + 14)	3.905.000,00	3.905.000,00	1.866.075,46	47,79	1.866.075,46	47,79	0,00
DEDUÇÕES PARA FINS DE LIMITE DO FUNDEB							Valor
16- RESTOS A PAGAR INSCRITOS NO EXERCÍCIO SEM DISPONIBILIDADE FINANCEIRA DE RECURSOS DO FUNDEB							0,00
16.1 - FUNDEB 60%							0,00
16.2 - FUNDEB 40%							0,00
17- DESPESAS CUSTEADAS COM O SUPERÁVIT FINANCEIRO, DO EXERCÍCIO ANTERIOR, DO FUNDEB							0,00
17.1 - FUNDEB 60%							0,00
17.2 - FUNDEB 40%							0,00
18- TOTAL DAS DEDUÇÕES CONSIDERADAS PARA FINS DE LIMITE DO FUNDEB (16 + 17)							0,00
INDICADORES DO FUNDEB							Valor
19- TOTAL DAS DESPESAS DO FUNDEB PARA FINS DE LIMITE (15 - 18)							1.866.075,46
19.1 - Mínimo de 60% do FUNDEB na Remuneração do Magistério (13 - (16.1 + 17.1)) / (11) x 100 %							71,66
19.2 - Máximo de 40% em Despesa com MDE, que não Remuneração do Magistério (14 - (16.2 + 17.2)) / (11) x 100 %							25,62
19.3 - Máximo de 5% não Aplicado no Exercício (100 - (19.1+19.2)) %							2,72
CONTROLE DA UTILIZAÇÃO DE RECURSOS NO EXERCÍCIO SUBSEQÜENTE							Valor
20 (RECURSOS RECEBIDOS DO FUNDEB EM 2019 QUE NÃO FORAM UTILIZADOS)							-65.472,57
21 (DESPESAS CUSTEADAS COM O SALDO DO ITEM 20 ATÉ O 1º TRIMESTRE DE 2020)							0,00

MUNICÍPIO DE VERA MENDES
RELATÓRIO RESUMIDO DA EXECUÇÃO ORÇAMENTÁRIA

DEMONSTRATIVO DAS RECEITAS E DESPESAS COM MANUTENÇÃO E DESENVOLVIMENTO DO ENSINO - MDE - MUNICÍPIOS
ORÇAMENTO FISCAL E DA SEGURIDADE SOCIAL
PERÍODO: Janeiro a Junho 2020/BIMESTRE Maio - Junho

RREO (Anexo 8 (LDB, Art. 72))

DESPESAS COM MANUTENÇÃO E DESENVOLVIMENTO DO ENSINO (MDE - CUSTEADAS COM A RECEITA RESULTANTE DE IMPOSTOS E RECURSOS DO FUNDEB)							
DESPESAS COM AÇÕES TÍPICAS DE MDE	DOTAÇÃO INICIAL	DOTAÇÃO ATUALIZADA (d)	DESPESAS EMPENHADAS		DESPESAS LIQUIDADAS		INSCRITAS EM RESTOS A PAGAR NÃO PROCESSADOS (f)
			JAN A JUN (e)	% (f)=(e/d)x100	JAN A JUN (g)	% (h)=(g/d)x100	
22- EDUCAÇÃO INFANTIL	326.500,00	462.500,00	351.495,88	76,00	351.495,88	76,00	0,00
22.1 - Creche	200.000,00	376.000,00	317.711,06	84,50	317.711,06	84,50	0,00
22.1.1- Despesas Custeadas com Recursos do FUNDEB	175.000,00	346.000,00	315.306,06	91,13	315.306,06	91,13	0,00
22.1.2- Despesas Custeadas com Outros Recursos de Impostos	25.000,00	30.000,00	2.405,00	8,02	2.405,00	8,02	0,00
22.2 - Pré-escola	126.500,00	86.500,00	33.784,82	39,06	33.784,82	39,06	0,00
22.2.1- Despesas Custeadas com Recursos do FUNDEB	113.000,00	68.000,00	32.534,82	47,85	32.534,82	47,85	0,00
22.2.2- Despesas Custeadas com Outros Recursos de Impostos	13.500,00	18.500,00	1.250,00	6,76	1.250,00	6,76	0,00
23- ENSINO FUNDAMENTAL	4.893.500,00	4.767.500,00	2.027.922,56	42,54	2.027.922,56	42,54	0,00
23.1- Despesas Custeadas com Recursos do FUNDEB	3.617.000,00	3.491.000,00	1.518.234,58	43,49	1.518.234,58	43,49	0,00
23.2- Despesas Custeadas com Outros Recursos de Impostos	1.276.500,00	1.276.500,00	509.687,98	39,93	509.687,98	39,93	0,00
24- ENSINO MÉDIO	10.500,00	10.500,00	0,00	0,00	0,00	0,00	0,00
25- ENSINO SUPERIOR	2.000,00	2.000,00	0,00	0,00	0,00	0,00	0,00
26- ENSINO PROFISSIONAL NÃO INTEGRADO AO ENSINO REGULAR	0,00	0,00	0,00	0,00	0,00	0,00	0,00
27- OUTRAS	0,00	0,00	0,00	0,00	0,00	0,00	0,00
28- TOTAL DAS DESPESAS COM AÇÕES TÍPICAS DE MDE (22 + 23 + 24 + 25 + 26 + 27)	5.232.500,00	5.242.500,00	2.379.418,44	45,39	2.379.418,44	45,39	0,00
DEDUÇÕES CONSIDERADAS PARA FINS DE LIMITE CONSTITUCIONAL							Valor
29- RESULTADO LÍQUIDO DAS TRANSFERÊNCIAS DO FUNDEB = (12)							610.472,45
30- DESPESAS CUSTEADAS COM A COMPLEMENTAÇÃO DO FUNDEB NO EXERCÍCIO							226.157,44
31- DESPESAS CUSTEADAS COM O SUPERÁVIT FINANCEIRO, DO EXERCÍCIO ANTERIOR, DO FUNDEB							0,00
32- DESPESAS CUSTEADAS COM O SUPERÁVIT FINANCEIRO, DO EXERCÍCIO ANTERIOR, DE OUTROS RECURSOS DE IMPOSTOS							0,00
33- RESTOS A PAGAR INSCRITOS NO EXERCÍCIO SEM DISPONIBILIDADE FINANCEIRA DE RECURSOS DE IMPOSTOS VINCULADOS AO ENSINO							0,00
34- CANCELAMENTO, NO EXERCÍCIO, DE RESTOS A PAGAR INSCRITOS COM DISPONIBILIDADE FINANCEIRA DE RECURSOS DE IMPOSTOS VINCULADOS AO ENSINO = (44 j)							0,00
35- TOTAL DAS DEDUÇÕES CONSIDERADAS PARA FINS DE LIMITE CONSTITUCIONAL (29 + 30 + 31 + 32 + 33 + 34)							836.629,89
36- TOTAL DAS DESPESAS PARA FINS DE LIMITE ((22 + 23) - 35)							1.542.788,55
37- PERCENTUAL DE APLICAÇÃO EM MDE SOBRE A RECEITA LÍQUIDA DE IMPOSTOS ((36) / (3) x 100) % - LIMITE CONSTITUCIONAL 25%							38,76
OUTRAS INFORMAÇÕES PARA CONTROLE							
OUTRAS DESPESAS CUSTEADAS COM RECEITAS ADICIONAIS PARA FINANCIAMENTO DO ENSINO	DOTAÇÃO INICIAL	DOTAÇÃO ATUALIZADA (d)	DESPESAS EMPENHADAS		DESPESAS LIQUIDADAS		INSCRITAS EM RESTOS A PAGAR NÃO PROCESSADOS (f)
			JAN A JUN (e)	% (f)=(e/d)x100	JAN A JUN (g)	% (h)=(g/d)x100	
38- DESPESAS CUSTEADAS COM A APLICAÇÃO FINANCEIRA DE OUTROS RECURSOS DE IMPOSTOS VINCULADOS AO ENSINO	0,00	0,00	0,00	0,00	0,00	0,00	0,00
39- DESPESAS CUSTEADAS COM A CONTRIBUIÇÃO SOCIAL DO SALÁRIO-EDUCAÇÃO	90.000,00	90.000,00	14.555,75	16,17	14.555,75	16,17	0,00
40- DESPESAS CUSTEADAS COM OPERAÇÕES DE CRÉDITO	0,00	0,00	0,00	0,00	0,00	0,00	0,00
41- DESPESAS CUSTEADAS COM OUTRAS RECEITAS PARA FINANCIAMENTO DO ENSINO	3.925.000,00	3.915.000,00	60.296,61	1,54	60.296,61	1,54	0,00
42- TOTAL DAS DESPESAS CUSTEADAS COM RECEITAS ADICIONAIS PARA FINANCIAMENTO DO ENSINO (38 + 39 + 40 + 41)	4.015.000,00	4.005.000,00	74.852,36	1,87	74.852,36	1,87	0,00
43- TOTAL GERAL DAS DESPESAS COM EDUCAÇÃO (28 + 42)	9.247.500,00	9.247.500,00	2.454.270,80	26,54	2.454.270,80	26,54	0,00

MUNICÍPIO DE VERA MENDES
RELATÓRIO RESUMIDO DA EXECUÇÃO ORÇAMENTÁRIA

DEMONSTRATIVO DAS RECEITAS E DESPESAS COM MANUTENÇÃO E DESENVOLVIMENTO DO ENSINO - MDE - MUNICÍPIOS
ORÇAMENTO FISCAL E DA SEGURIDADE SOCIAL
PERÍODO: Janeiro a Junho 2020/BIMESTRE Maio - Junho

Page 4 of 4

RREO (Anexo 8 (LDB, Art. 72)

RS 1

RESTOS A PAGAR INSCRITOS COM DISPONIBILIDADE FINANCEIRA DE RECURSOS DE IMPOSTOS VINCULADOS AO ENSINO	SALDO ATÉ O BIMESTRE	CANCELADO EM 2020(I)
44- RESTOS A PAGAR DE DESPESAS COM MDE	0,00	0,00
44.1 - Executadas com Recursos de Impostos Vinculados ao Ensino	0,00	0,00
44.2 - Executadas com Recursos do FUNDEB	0,00	0,00
CONTROLE DA DISPONIBILIDADE FINANCEIRA	FUNDEB	SALÁRIO EDUCAÇÃO
45- DISPONIBILIDADE FINANCEIRA EM 31 DE DEZEMBRO DE 2019	105.211,77	545,92
46- (+) INGRESSO DE RECURSOS ATÉ O BIMESTRE (Orçamentário)	1.917.720,26	28.588,85
47- (-) PAGAMENTOS EFETUADOS ATÉ O BIMESTRE	2.036.168,69	14.555,75
47.1 (-) Orçamento do Exercício	1.865.484,35	14.555,75
47.2 (-) Restos a Pagar	170.684,34	0,00
48- (+) RECEITA DE APLICAÇÃO FINANCEIRA DOS RECURSOS ATÉ O BIMESTRE	662,00	5,66
49- (-) DISPONIBILIDADE FINANCEIRA ATÉ O BIMESTRE	-12.574,66	14.584,68
50- (+) AJUSTES	25.382,80	98,60
50.1 (+) Retenções	26.114,42	98,60
50.2 (-) Valores a recuperar	731,62	0,00
50.3 (+) Outros valores extraorçamentários	0,00	0,00
50.4 (+) Conciliação Bancária	0,00	0,00
51- (-) SALDO FINANCEIRO CONCILIADO	12.808,14	14.683,28

MILTON DA SILVA OLIVEIRA
489.938.593-53
PREFEITO MUNICIPAL

LEOMAR SAMPAIO SILVA
008.633.453-01
SEC.MUN.DE FINANÇAS

FERNANDA SILVA SOUSA CAMPOS
038.668.973-32
CONTROLADORA GERAL

EDIVALDO DA SILVA FONTES
287.491.623-49
CONTADOR CRC-PI 4497/O-1

- 1) Limites mínimos anuais a serem cumpridos no encerramento do exercício.
2) Art. 21, § 2º, Lei 11.494/2007: Até 5% dos recursos recebidos à conta dos Fundos, inclusive relativos à complementação da União recebidos nos termos do §1º do art. 6º desta Lei, poderão ser utilizados no 1º trimestre do exercício imediatamente subsequente, mediante abertura de crédito adicional. (f)
3) Caput do artigo 212 da CF/1988
4) Os valores referentes à parcela dos Restos a Pagar inscritos sem disponibilidade financeira vinculada à educação deverão ser informados somente no RREO do último bimestre do exercício.
5) Limites mínimos anuais a serem cumpridos no encerramento do exercício, no âmbito de atuação prioritária, conforme LDB, art. 11, V.
6) Nos cinco primeiros bimestres do exercício o acompanhamento poderá ser feito com base na despesa empenhada ou na despesa.
7) Essa coluna poderá ser apresentada somente no último bimestre.

MUNICÍPIO DE VERA MENDES

RELATÓRIO RESUMIDO DA EXECUÇÃO ORÇAMENTÁRIA
DEMONSTRATIVO DAS RECEITAS OP. CRÉDITO E DESPESA DE CAPITAL
ORÇAMENTOS FISCAIS E DA SEGURIDADE SOCIAL
PERÍODO: Janeiro a Junho 2020/BIMESTRE Maio - Junho

RREO (ANEXO 9 (LRF, art.53, § 1º, inciso I)

RS 1

RECEITAS	PREVISÃO ATUALIZADA (a)	RECEITAS REALIZADAS JAN A JUN (b)	SALDO NÃO REALIZADO (c) = (a-b)
RECEITAS DE OPERAÇÕES DE CRÉDITO (I)	30.000,00	0,00	30.000,00
DESPESAS	DOTAÇÃO ATUALIZADA (d)	DESPESAS EMPENHADAS JAN A JUN (e)	SALDO NÃO EXECUTADO (f) = (d-e)
DESPESAS DE CAPITAL	6.944.000,00	559.184,07	6.384.815,93
Investimentos	6.537.500,00	259.943,85	6.277.556,15
Inversões Financeiras	119.500,00	100.000,00	19.500,00
Amortização da Dívida	287.000,00	199.240,22	87.759,78
(-) Incentivos Fiscais a Contribuinte	0,00	0,00	0,00
(-) Incentivos Fiscais a Contribuinte por Instituições Financeiras	0,00	0,00	0,00
DESPESA DE CAPITAL LÍQUIDA (II)	6.944.000,00	559.184,07	6.384.815,93
RESULTADO PARA APURAÇÃO DA REGRA DE OURO (III) = (II - I)	6.914.000,00 <(d - a)>	559.184,07 <(e - b)>	6.354.815,93 <(f - c)>

MILTON DA SILVA OLIVEIRA
489.938.593-53
PREFEITO MUNICIPAL

LEOMAR SAMPAIO SILVA
008.633.453-01
SEC.MUN.DE FINANÇAS

FERNANDA SILVA SOUSA CAMPOS
038.668.973-32
CONTROLADORA GERAL

EDIVALDO DA SILVA FONTES
287.491.623-49
CONTADOR CRC-PI 4497/O-1

- Notas:
1 < Operações de Crédito descritas na CF, art. 167, inciso III >
2 Durante o exercício, somente as despesas liquidadas são consideradas executadas. No encerramento do exercício, as despesas não liquidadas inscritas em restos a pagar não processados são também consideradas executadas. Dessa forma, para maior transparência, as despesas executadas estão segregadas em:
a) Despesas liquidadas, consideradas aquelas em que houve a entrega do material ou serviço, nos termos do art. 63 da Lei 4.320/64;
b) Despesas empenhadas, mas não liquidadas, inscritas em Restos a Pagar não processados, consideradas liquidadas no encerramento do exercício, por força do art.35, inciso II da Lei 4.320/64.

FONTE: SCPI - Contabilidade [9.25.25.442], PREFEITURA MUNICIPAL DE VERA MENDES

Portaria Nº 91 de 2020 - Mapeamento Atualizado 02/2020

VERA MENDES - PI

LRF: Publicações Obrigatórias

MUNICÍPIO DE VERA MENDES
 ORÇAMENTOS FISCAIS E DA SEGURIDADE SOCIAL
RELATÓRIO RESUMIDO DA EXECUÇÃO ORÇAMENTÁRIA
 DEMONSTRATIVO DA RECEITA DE ALIENAÇÃO DE ATIVOS E APLICAÇÕES DE RECURSOS
 PERÍODO: Janeiro a Junho

RREO (ANEXO 11) (LRF, art. 53, § 1º, inciso III)

R\$ 1

RECEITAS	PREVISÃO		RECEITAS		SALDO		
	ATUALIZADA		REALIZADAS	A REALIZAR			
	(a)		(b)	(a-b)			
RECEITAS DE ALIENAÇÃO DE ATIVOS (I)	60.000,00		0,00	60.000,00			
Receita de Alienação de Bens Móveis	30.000,00		0,00	30.000,00			
Receita de Alienação de Bens Imóveis	30.000,00		0,00	30.000,00			
Receita de Alienação de Bens Intangíveis	0,00		0,00	0,00			
Receita de Rendimentos de Aplicações Financeiras	0,00		0,00	0,00			
DESPESAS	DOTAÇÃO	DESPESAS	DESPESAS	DESPESAS	INSCRITAS EM	PAGAMENTOS	SALDO
	ATUALIZADA	EMPENHADAS	LIQUIDADAS	PAGAS	RESTOS A	DE RESTOS	A PAGAR
	(d)			(e)	PAGAR NÃO	A PAGAR	(g)=(d-e)
					PROCESSADOS	(f)	
APLICAÇÃO DOS RECURSOS DA ALIENAÇÃO DE ATIVOS (II)	50.000,00	0,00	0,00	0,00	0,00	0,00	50.000,00
Despesas de Capital	50.000,00	0,00	0,00	0,00	0,00	0,00	50.000,00
Investimentos	50.000,00	0,00	0,00	0,00	0,00	0,00	50.000,00
Inversões Financeiras	0,00	0,00	0,00	0,00	0,00	0,00	0,00
Amortização da Dívida	0,00	0,00	0,00	0,00	0,00	0,00	0,00
Despesas Correntes dos Regimes de Previdência	0,00	0,00	0,00	0,00	0,00	0,00	0,00
Regime Próprio dos Servidores Públicos	0,00	0,00	0,00	0,00	0,00	0,00	0,00
VALOR (III)					2019	2020	SALDO ATUAL
					(b)	(f)-(IIe+III)	(j)=(IIIh+III)
						0,00	0,00

Nota: Durante o exercício, somente as despesas liquidadas são consideradas executadas. No encerramento do exercício, as despesas não liquidadas inscritas em restos a pagar não processados são também consideradas executadas. Dessa forma, para maior transparência, as despesas executadas estão segregadas em:

- a) Despesas liquidadas, consideradas aquelas em que houve a entrega do material ou serviço, nos termos do art. 63 da Lei 4.320/64;
 b) Despesas empenhadas mas não liquidadas, inscritas em Restos a Pagar não processados, consideradas liquidadas no encerramento do exercício, por força do art.35, inciso II da Lei 4.320/64.

MILTON DA SILVA OLIVEIRA
 489.938.593-53
 PREFEITO MUNICIPAL

LEOMAR SAMPAIO SILVA
 008.633.453-01
 SEC.MUN.DE FINANÇAS

FERNANDA SILVA SOUSA CAMPOS
 038.668.973-32
 CONTROLADORA GERAL

EDIVALDO DA SILVA FONTES
 287.491.623-49
 CONTADOR CRC-PI 4497/O-1

FONTE: SCPI - Contabilidade [9.25.25.442], PREFEITURA MUNICIPAL DE VERA MENDES

Portaria Nº 91 de 2020 - Mapeamento Atualizado 02/2020

MUNICÍPIO DE VERA MENDES
 RELATÓRIO RESUMIDO DA EXECUÇÃO ORÇAMENTÁRIA
 DEMONSTRATIVO DA RECEITA DE IMPOSTOS E DAS DESPESAS PRÓPRIAS COM SAÚDE
 ORÇAMENTOS FISCAIS E DA SEGURIDADE SOCIAL
 PERÍODO: Janeiro a Junho 2020/BIMESTRE Maio - Junho

RREO (ANEXO XII) (LC nº 141/2012 art.35)

R\$ 1

RECEITAS RESULTANTES DE IMPOSTOS E TRANSFERÊNCIAS CONSTITUCIONAIS E LEGAIS	PREVISÃO INICIAL	PREVISÃO ATUALIZADA (a)	RECEITAS REALIZADAS	
			Até o Bimestre (b)	(%) (b/a)x100
RECEITA DE IMPOSTOS (I)	331.000,00	331.000,00	136.702,73	41,30
Receita Resultante do Imposto Predial e Territorial Urbano - IPTU	12.000,00	12.000,00	0,00	0,00
IPTU	12.000,00	12.000,00	0,00	0,00
Multas, Juros de Mora, Dívida Ativa e Outros Encargos do IPTU	0,00	0,00	0,00	0,00
Receita Resultante do Imposto sobre Transmissão Inter Vivos - ITBI	12.000,00	12.000,00	1.050,00	8,75
ITBI	12.000,00	12.000,00	1.050,00	8,75
Multas, Juros de Mora, Dívida Ativa e Outros Encargos do ITBI	0,00	0,00	0,00	0,00
Receita Resultante do Imposto sobre Serviços de Qualquer Natureza - ISS	172.000,00	172.000,00	61.500,06	35,76
ISS	172.000,00	172.000,00	61.500,06	35,76
Multas, Juros de Mora, Dívida Ativa e Outros Encargos do ISS	0,00	0,00	0,00	0,00
Receita Resultante do Imposto sobre a Renda e Proventos de Qualquer Natureza Retido na Fonte (IRRF)	135.000,00	135.000,00	74.152,67	54,93
RECEITA DE TRANSFERÊNCIAS CONSTITUCIONAIS E LEGAIS (II)	7.276.808,05	7.276.808,05	3.843.799,54	52,82
Cota-Parte FPM	6.734.352,55	6.734.352,55	3.611.158,67	53,62
Cota-Parte ITR	6.780,68	6.780,68	185,34	2,73
Cota-Parte IPVA	40.684,16	40.684,16	30.988,78	76,17
Cota-Parte ICMS	474.648,59	474.648,59	201.437,35	42,44
Cota-Parte IPI-Exportação	6.780,68	6.780,68	29,40	0,43
Compensações Financeiras Provenientes de Impostos e Transferências Constitucionais	13.561,39	13.561,39	0,00	0,00
Desoneração ICMS - LC 87/1996	13.561,39	13.561,39	0,00	0,00
Outras	0,00	0,00	0,00	0,00
TOTAL DAS RECEITAS RESULTANTES DE IMPOSTOS E TRANSFERÊNCIAS CONSTITUCIONAIS E LEGAIS - (III) = (I) + (II)	7.607.808,05	7.607.808,05	3.980.502,27	52,32

MUNICÍPIO DE VERA MENDES
RELATÓRIO RESUMIDO DA EXECUÇÃO ORÇAMENTÁRIA
DEMONSTRATIVO DA RECEITA DE IMPOSTOS E DAS DESPESAS PRÓPRIAS COM SAÚDE
ORÇAMENTOS FISCAIS E DA SEGURIDADE SOCIAL
PERÍODO: Janeiro a Junho 2020/BIMESTRE Maio - Junho

RREO (ANEXO XII (LC nº 141/2012 art.35))

DESPESAS COM AÇÕES E SERVIÇOS PÚBLICOS DE SAÚDE (ASPS) POR SUBFUNÇÃO E CATEGORIA ECONÔMICA	DOTAÇÃO INICIAL	DOTAÇÃO ATUALIZADA (c)	DESPESAS EMPENHADAS		DESPESAS LIQUIDADAS		DESPESAS PAGAS		INSCRITOS EM RESTOS A PAGAR NÃO PROCESSADOS (g)
			ATE BIMESTRE (d)	% (d/c) x 100	ATE BIMESTRE (e)	% (e/c) x 100	ATE BIMESTRE (f)	% (f/c) x 100	
ATENÇÃO BÁSICA (IV)	1.940.185,00	1.877.185,00	678.535,14	36,15	678.535,14	36,15	678.535,14	36,15	0,00
Despesas Correntes	1.777.685,00	1.728.685,00	667.618,14	38,62	667.618,14	38,62	667.618,14	38,62	0,00
Despesas de Capital	162.500,00	148.500,00	10.917,00	7,35	10.917,00	7,35	10.917,00	7,35	0,00
ASSISTÊNCIA HOSPITALAR E AMBULATORIAL (V)	16.000,00	16.000,00	0,00	0,00	0,00	0,00	0,00	0,00	0,00
Despesas Correntes	0,00	0,00	0,00	0,00	0,00	0,00	0,00	0,00	0,00
Despesas de Capital	16.000,00	16.000,00	0,00	0,00	0,00	0,00	0,00	0,00	0,00
SUPORTE PROFILÁTICO E TERAPÊUTICO (VI)	0,00	0,00	0,00	0,00	0,00	0,00	0,00	0,00	0,00
Despesas Correntes	0,00	0,00	0,00	0,00	0,00	0,00	0,00	0,00	0,00
Despesas de Capital	0,00	0,00	0,00	0,00	0,00	0,00	0,00	0,00	0,00
VIGILÂNCIA SANITÁRIA (VII)	0,00	0,00	0,00	0,00	0,00	0,00	0,00	0,00	0,00
Despesas Correntes	0,00	0,00	0,00	0,00	0,00	0,00	0,00	0,00	0,00
Despesas de Capital	0,00	0,00	0,00	0,00	0,00	0,00	0,00	0,00	0,00
VIGILÂNCIA EPIDEMIOLÓGICA (VIII)	0,00	0,00	0,00	0,00	0,00	0,00	0,00	0,00	0,00
Despesas Correntes	0,00	0,00	0,00	0,00	0,00	0,00	0,00	0,00	0,00
Despesas de Capital	0,00	0,00	0,00	0,00	0,00	0,00	0,00	0,00	0,00
ALIMENTAÇÃO E NUTRIÇÃO (IX)	0,00	0,00	0,00	0,00	0,00	0,00	0,00	0,00	0,00
Despesas Correntes	0,00	0,00	0,00	0,00	0,00	0,00	0,00	0,00	0,00
Despesas de Capital	0,00	0,00	0,00	0,00	0,00	0,00	0,00	0,00	0,00
OUTRAS SUBFUNÇÕES (X)	20.000,00	20.000,00	0,00	0,00	0,00	0,00	0,00	0,00	0,00
Despesas Correntes	0,00	0,00	0,00	0,00	0,00	0,00	0,00	0,00	0,00
Despesas de Capital	20.000,00	20.000,00	0,00	0,00	0,00	0,00	0,00	0,00	0,00
TOTAL (XI) = (IV + V + VI + VII + VIII + IX + X)	1.976.185,00	1.913.185,00	678.535,14	35,47	678.535,14	35,47	678.535,14	35,47	0,00

APURAÇÃO DO CUMPRIMENTO DO LIMITE MÍNIMO PARA APLICAÇÃO EM ASPs

	Despesas Empenhadas (d)	Despesas Liquidadas (e)	Despesas Pagas (f)
Total das Despesas com ASPs (XII) = (XI)	678.535,14	678.535,14	678.535,14
(-) Restos a Pagar Não Processados Inscritos Indevidamente no Exercício sem Disponibilidade Financeira (XIII)	0,00	0,00	0,00
(-) Despesas Custeadas com Recursos Vinculados à Parcela do Percentual Mínimo que não foi Aplicada em Exercícios Anteriores (XIV)	0,00	0,00	0,00
(-) Despesas Custeadas com Disponibilidade de Caixa Vinculada aos Restos a Pagar Cancelados (XV)	0,00	0,00	0,00
(-) VALOR APLICADO EM ASPs (XVI) = (XII - XIII - XIV - XV)	678.535,14	678.535,14	678.535,14
Despesa Mínima a ser Aplicada em ASPs (XVII) = (III) x 15% (LC 141/2012)	0,00	597.075,34	0,00
Despesa Mínima a ser Aplicada em ASPs (XVIII) = (III) x % (Lei Orgânica Municipal)	0,00	0,00	0,00
Diferença entre o Valor Aplicado e a Despesa Mínima a ser Aplicada (XVIII) = (XVI (d ou e) - XVII)	0,00	81.459,80	0,00
Limite não Cumprido (XIX) = (XVIII) (Quando valor for inferior a zero)	0,00	0,00	0,00
PERCENTUAL DA RECEITA DE IMPOSTOS E TRANSFERÊNCIAS CONSTITUCIONAIS E LEGAIS APLICADO EM ASPs (XVI / III) * 100 (mínimo de 15% conforme LC nº 141/2012 ou % da Lei Orgânica Municipal)	0,00	17,05	0,00

MUNICÍPIO DE VERA MENDES
RELATÓRIO RESUMIDO DA EXECUÇÃO ORÇAMENTÁRIA
DEMONSTRATIVO DA RECEITA DE IMPOSTOS E DAS DESPESAS PRÓPRIAS COM SAÚDE
ORÇAMENTOS FISCAIS E DA SEGURIDADE SOCIAL
PERÍODO: Janeiro a Junho 2020/BIMESTRE Maio - Junho

RREO (ANEXO XII (LC nº 141/2012 art.35))

CONTROLE DO VALOR REFERENTE AO PERCENTUAL MÍNIMO NÃO CUMPRIDO EM EXERCÍCIOS ANTERIORES PARA FINS DE APLICAÇÃO DOS RECURSOS VINCULADOS CONFORME ARTIGOS 25 E 26 DA LC 141/2012	Saldo Inicial (no Exercício atual) (b)	LIMITE NÃO CUMPRIDO Despesas Custeadas no Exercício de Referência			Saldo Final (não aplicado) (i) = (b - (j ou j))
		Empenhadas (f)	Liquidadas (j)	Pagas (h)	
Diferença de limite não cumprido em 2020 (saldo final = XIXd)	0,00	0,00	0,00	0,00	0,00
Diferença de limite não cumprido em 2019 (saldo inicial igual ao saldo final do demonstrativo do exercício anterior)	0,00	0,00	0,00	0,00	0,00
Diferença de limite não cumprido em Exercícios Anteriores (saldo inicial igual ao saldo final do demonstrativo do exercício anterior)	0,00	0,00	0,00	0,00	0,00
TOTAL DA DIFERENÇA DE LIMITE NÃO CUMPRIDO EM EXERCÍCIOS ANTERIORES (XX)	0,00	0,00	0,00	0,00	0,00

EXECUÇÃO DE RESTOS A PAGAR

EXERCÍCIO DO EMPENHO	Valor Mínimo para aplicação em ASPs (c)	Valor aplicado em ASPs no exercício (n)	Valor aplicado além do limite mínimo (o) = (n - m), se < 0, então (o) = 0	Total inscrito em RP no exercício (p)	RPNP inscritos Indevidamente no Exercício sem Disponibilidade Financeira q = (XIVd)	Valor inscrito em RP considerado no Limite (r) = (p - (o + q)), se < 0, então (r) = (0)	Total de RP pagos (s)	Total de RP a pagar (t)	Total de RP cancelados ou prescritos (u)	Diferença entre o valor aplicado além do limite e o total de RP cancelados (v) = ((o + q) - u)
Empenhos de 2020	0,00	0,00	0,00	0,00	0,00	0,00	0,00	0,00	0,00	0,00
Empenhos de 2019	0,00	0,00	0,00	0,00	0,00	0,00	0,00	0,00	0,00	0,00
Empenhos de 2018	0,00	0,00	0,00	0,00	0,00	0,00	0,00	0,00	0,00	0,00
Empenhos de 2017	0,00	0,00	0,00	0,00	0,00	0,00	0,00	0,00	0,00	0,00
Empenhos de 2016 e anteriores	0,00	0,00	0,00	0,00	0,00	0,00	0,00	0,00	0,00	0,00

TOTAL DOS RESTOS A PAGAR CANCELADOS OU PRESCRITOS ATÉ O FINAL DO EXERCÍCIO ATUAL QUE AFETARAM O CUMPRIMENTO DO LIMITE (XXI) (soma dos saldos negativos da coluna "v")	0,00
TOTAL DOS RESTOS A PAGAR CANCELADOS OU PRESCRITOS ATÉ O FINAL DO EXERCÍCIO ANTERIOR QUE AFETARAM O CUMPRIMENTO DO LIMITE (XXII) (valor informado no demonstrativo do exercício anterior)	0,00
TOTAL DOS RESTOS A PAGAR CANCELADOS OU PRESCRITOS NO EXERCÍCIO ATUAL QUE AFETARAM O CUMPRIMENTO DO LIMITE (XXIII) = (XXI - XXII) (Artigo 24 § 1º e 2º da LC 141/2012)	0,00

MUNICÍPIO DE VERA MENDES
RELATÓRIO RESUMIDO DA EXECUÇÃO ORÇAMENTÁRIA
DEMONSTRATIVO DA RECEITA DE IMPOSTOS E DAS DESPESAS PRÓPRIAS COM SAÚDE
ORÇAMENTOS FISCAIS E DA SEGURIDADE SOCIAL
PERÍODO: Janeiro a Junho 2020/BIMESTRE Maio - Junho

RREO (ANEXO XII (LC nº 141/2012 art.35))

RS 1

CONTROLE DE RESTOS A PAGAR CANCELADOS OU PRESCRITOS CONSIDERADOS PARA FINS DE APLICAÇÃO DA DISPONIBILIDADE DE CAIXA CONFORME ARTIGO 24§ 1º e 2º DA LC 141/2012	RESTOS A PAGAR CANCELADOS OU PRESCRITOS				Saldo Final (não aplicado) (sa) = (w - (x ou y))
	Saldo Inicial (no Exercício atual) (w)	Despesas Custeadas no Exercício de Referência			
		Empenhadas (x)	Liquidadas (y)	Pagas (z)	
Restos a pagar cancelados ou prescritos em 2020 a serem compensados (XXIV) (saldo inicial = XXIII)	0,00	0,00	0,00	0,00	0,00
Restos a pagar cancelados ou prescritos em 2019 a serem compensados (XXV) (saldo inicial igual ao saldo final do demonstrativo do exercício anterior)	0,00	0,00	0,00	0,00	0,00
Restos a pagar cancelados ou prescritos em exercícios anteriores a serem compensados (XXVI) (saldo inicial igual ao saldo final do demonstrativo do exercício anterior)	0,00	0,00	0,00	0,00	0,00
TOTAL DE RESTOS A PAGAR CANCELADOS OU PRESCRITOS A COMPENSAR (XXVII)	0,00	0,00	0,00	0,00	0,00

RECEITAS ADICIONAIS PARA O FINANCIAMENTO DA SAÚDE NÃO COMPUTADAS NO CÁLCULO DO MÍNIMO	PREVISÃO INICIAL	PREVISÃO ATUALIZADA (a)	RECEITAS REALIZADAS	
			Até o Bimestre (b)	(%) (b/a)x100
RECEITAS DE TRANSFERÊNCIAS PARA A SAÚDE (XXVIII)	1.317.000,00	1.317.000,00	811.098,84	61,59
Proveniente da União	1.222.000,00	1.222.000,00	719.542,58	58,88
Proveniente dos Estados	95.000,00	95.000,00	91.556,26	96,38
Proveniente de outros Municípios	0,00	0,00	0,00	0,00
RECEITA DE OPERAÇÕES DE CRÉDITO INTERNAS E EXTERNAS VINCULADAS A SAÚDE (XXIX)	0,00	0,00	0,00	0,00
OUTRAS RECEITAS (XXX)	86.000,00	86.000,00	800,56	0,93
TOTAL DE RECEITAS ADICIONAIS PARA FINANCIAMENTO DA SAÚDE (XXXI) = (XXVIII + XXIX + XXX)	1.403.000,00	1.403.000,00	811.899,40	57,87

MUNICÍPIO DE VERA MENDES
RELATÓRIO RESUMIDO DA EXECUÇÃO ORÇAMENTÁRIA
DEMONSTRATIVO DA RECEITA DE IMPOSTOS E DAS DESPESAS PRÓPRIAS COM SAÚDE
ORÇAMENTOS FISCAIS E DA SEGURIDADE SOCIAL
PERÍODO: Janeiro a Junho 2020/BIMESTRE Maio - Junho

RREO (ANEXO XII (LC nº 141/2012 art.35))

RS 1

DESPESAS COM SAÚDE POR SUBFUNÇÕES E CATEGORIA ECONÔMICA NÃO COMPUTADAS NO CÁLCULO DO MÍNIMO	DOTAÇÃO INICIAL	DOTAÇÃO ATUALIZADA (c)	DESPESAS EMPENHADAS		DESPESAS LIQUIDADAS		DESPESAS PAGAS		INSCRITOS EM RESTOS A PAGAR NÃO PROCESSADOS (g)
			ATÉ BIMESTRE (d)	% (d/c) x 100	ATÉ BIMESTRE (e)	% (e/c) x 100	ATÉ BIMESTRE (f)	% (f/c) x 100	
ATENÇÃO BÁSICA (XXXII)	1.282.000,00	1.139.526,40	409.354,25	35,92	409.354,25	35,92	403.975,55	35,45	0,00
Despesas Correntes	1.099.000,00	1.052.526,40	409.354,25	38,89	409.354,25	38,89	403.975,55	38,38	0,00
Despesas de Capital	153.000,00	87.000,00	0,00	0,00	0,00	0,00	0,00	0,00	0,00
ASSISTÊNCIA HOSPITALAR E AMBULATORIAL (XXXIII)	29.000,00	28.000,00	0,00	0,00	0,00	0,00	0,00	0,00	0,00
Despesas Correntes	15.000,00	15.000,00	0,00	0,00	0,00	0,00	0,00	0,00	0,00
Despesas de Capital	14.000,00	13.000,00	0,00	0,00	0,00	0,00	0,00	0,00	0,00
SUORTE PROFILÁTICO E TERAPÊUTICO (XXXIV)	0,00	0,00	0,00	0,00	0,00	0,00	0,00	0,00	0,00
Despesas Correntes	0,00	0,00	0,00	0,00	0,00	0,00	0,00	0,00	0,00
Despesas de Capital	0,00	0,00	0,00	0,00	0,00	0,00	0,00	0,00	0,00
VIGILÂNCIA SANITÁRIA (XXXV)	60.000,00	48.000,00	1.150,00	2,40	1.150,00	2,40	1.150,00	2,40	0,00
Despesas Correntes	60.000,00	48.000,00	1.150,00	2,40	1.150,00	2,40	1.150,00	2,40	0,00
Despesas de Capital	0,00	0,00	0,00	0,00	0,00	0,00	0,00	0,00	0,00
VIGILÂNCIA EPIDEMIOLÓGICA (XXXVI)	62.000,00	60.000,00	13.783,00	22,97	13.783,00	22,97	13.783,00	22,97	0,00
Despesas Correntes	62.000,00	60.000,00	13.783,00	22,97	13.783,00	22,97	13.783,00	22,97	0,00
Despesas de Capital	0,00	0,00	0,00	0,00	0,00	0,00	0,00	0,00	0,00
ALIMENTAÇÃO E NUTRIÇÃO (XXXVII)	0,00	0,00	0,00	0,00	0,00	0,00	0,00	0,00	0,00
Despesas Correntes	0,00	0,00	0,00	0,00	0,00	0,00	0,00	0,00	0,00
Despesas de Capital	0,00	0,00	0,00	0,00	0,00	0,00	0,00	0,00	0,00
OUTRAS SUBFUNÇÕES (XXXVIII)	0,00	157.523,77	70.463,90	44,73	70.463,90	44,73	70.463,90	44,73	0,00
Despesas Correntes	0,00	157.523,77	70.463,90	44,73	70.463,90	44,73	70.463,90	44,73	0,00
Despesas de Capital	0,00	0,00	0,00	0,00	0,00	0,00	0,00	0,00	0,00
TOTAL DAS DESPESAS NÃO COMPUTADAS NO CÁLCULO DO MÍNIMO (XXXIX) = (XXXII + XXXIII + XXXIV + XXXV + XXXVI + XXXVII + XXXVIII)	1.403.000,00	1.433.050,17	494.751,15	34,52	494.751,15	34,52	489.372,45	34,15	0,00

MUNICÍPIO DE VERA MENDES
RELATÓRIO RESUMIDO DA EXECUÇÃO ORÇAMENTÁRIA
DEMONSTRATIVO DA RECEITA DE IMPOSTOS E DAS DESPESAS PRÓPRIAS COM SAÚDE
ORÇAMENTOS FISCAIS E DA SEGURIDADE SOCIAL
PERÍODO: Janeiro a Junho 2020/BIMESTRE Maio - Junho

RREO (ANEXO XII (LC nº 141/2012 art.35))

DESPESAS TOTAIS COM SAÚDE EXECUTADAS COM COM RECURSOS PRÓPRIOS E COM RECURSOS TRANSFERIDOS DE OUTROS ENTES	DOTAÇÃO INICIAL	DOTAÇÃO ATUALIZADA (c)	DESPESAS EMPENHADAS		DESPESAS LIQUIDADAS		DESPESAS PAGAS		INSCRITOS EM RESTOS A PAGAR NÃO PROCESSADOS (g)
			ATE BIMESTRE (d)	% (d/c) x 100	ATE BIMESTRE (e)	% (e/c) x 100	ATE BIMESTRE (f)	% (f/c) x 100	
ATENÇÃO BÁSICA (XL) = (IV + XXXII)	3.192.185,00	3.016.711,40	1.087.889,39	36,06	1.087.889,39	36,06	1.082.510,69	35,88	0,00
ASSISTÊNCIA HOSPITALAR E AMBULATORIAL (XLI) = (V + XXXIII)	45.000,00	44.000,00	0,00	0,00	0,00	0,00	0,00	0,00	0,00
SUPORTE PROFILÁTICO E TERAPÊUTICO (XLII) = (VI + XXXIV)	0,00	0,00	0,00	0,00	0,00	0,00	0,00	0,00	0,00
VIGILÂNCIA SANITÁRIA (XLIII) = (VII + XXXV)	60.000,00	48.000,00	1.150,00	2,40	1.150,00	2,40	1.150,00	2,40	0,00
VIGILÂNCIA EPIDEMIOLÓGICA (XLIV) = (VIII + XXXVI)	62.000,00	60.000,00	13.783,00	22,97	13.783,00	22,97	13.783,00	22,97	0,00
ALIMENTAÇÃO E NUTRIÇÃO (XLV) = (XIX + XXXVII)	0,00	0,00	0,00	0,00	0,00	0,00	0,00	0,00	0,00
OUTRAS SUBFUNÇÕES (XLVI) = (X + XXXVIII)	20.000,00	177.523,77	70.463,90	39,69	70.463,90	39,69	70.463,90	39,69	0,00
TOTAL DAS DESPESAS COM SAÚDE (XLVII) = (XI + XXXIX)	3.379.185,00	3.346.235,17	1.173.286,29	35,06	1.173.286,29	35,06	1.167.907,59	34,90	0,00
(-) Despesas executadas com recursos provenientes das transferências de recursos de outros entes	1.403.000,00	1.433.050,17	494.751,15	34,52	494.751,15	34,52	489.372,45	34,15	0,00
TOTAL DAS DESPESAS EXECUTADAS COM RECURSOS PRÓPRIOS (XLVIII)	1.976.185,00	1.913.185,00	678.535,14	35,47	678.535,14	35,47	678.535,14	35,47	0,00

- 1) Essa linha apresentará valor somente no Relatório Resumido da Execução Orçamentária do último bimestre do exercício.
2) O valor apresentado na interseção com a coluna "f" ou com a coluna "fp" (último bimestre) deverá ser o mesmo apresentado no "total k".
3) O valor apresentado na interseção com a coluna "g" ou com a coluna "gp" (último bimestre) deverá ser o mesmo apresentado no "total k".
4) Limite anual mínimo a ser cumprido no encerramento do exercício. Deverá ser informado o limite estabelecido na Lei Orgânica do Município quando o percentual nela estabelecido for superior ao fixado na LC nº 141/2012.
5) Durante o exercício esse valor servirá para o reconhecimento previsto no art. 53 da LC 141/2012.
6) No último bimestre, será utilizada a fórmula $[V(d) \cdot (15 \cdot III) / 100]$.
7) Essa coluna poderá ser apresentada somente no último bimestre.

MILTON DA SILVA OLIVEIRA
489.938.593-53
PREFEITO MUNICIPAL

LEOMAR SAMPAIO SILVA
008.633.453-01
SEC.MUN.DE FINANÇAS

FERNANDA SILVA SOUSA CAMPOS
038.668.973-32
CONTROLADORA GERAL

EDIVALDO DA SILVA FONTES
287.491.623-49
CONTADOR CRC-PI 4497/O-1

PREFEITURA MUNICIPAL DE VERA MENDES
RELATÓRIO RESUMIDO DA EXECUÇÃO ORÇAMENTÁRIA
DEMONSTRATIVO DAS PARCERIAS PÚBLICO-PRIVADAS
ORÇAMENTO FISCAL E DA SEGURIDADE SOCIAL
PERÍODO: Janeiro a Junho 2020/BIMESTRE Maio - Junho

Page 1 of 1

RREO (Anexo 13 (Lei nº 11.079, de 30.12.2004, arts. 22, 25 e 28))

R\$ 1

ESPECIFICAÇÃO	SALDO TOTAL EM 31 DE DEZEMBRO DO EXERCÍCIO ANTERIOR (a)	REGISTROS EFETUADOS EM 2020		SALDO TOTAL (b)
		NO BIMESTRE (d)	JAN A JUN (e)	
TOTAL DE ATIVOS	0,00	0,00	0,00	0,00
Ativos Constituídos pela SPE	0,00	0,00	0,00	0,00
TOTAL DE PASSIVOS	0,00	0,00	0,00	0,00
Obrigações decorrentes de Ativos Constituídos pela SPE	0,00	0,00	0,00	0,00
Provisões de PPP	0,00	0,00	0,00	0,00
Outros Passivos	0,00	0,00	0,00	0,00
ATOS POTENCIAIS PASSIVOS	0,00	0,00	0,00	0,00
Obrigações Contratuais	0,00	0,00	0,00	0,00
Riscos não Provisionados	0,00	0,00	0,00	0,00
Garantias Concedidas	0,00	0,00	0,00	0,00
Outros Passivos Contingentes	0,00	0,00	0,00	0,00

ESPECIFICAÇÃO	2019	2020	2021	2022	2023	2024	2025	2026	2027	2028	2029
Do Ente Federado	0,00	0,00	0,00	0,00	0,00	0,00	0,00	0,00	0,00	0,00	0,00
Das Estatais Não-Dependentes	0,00	0,00	0,00	0,00	0,00	0,00	0,00	0,00	0,00	0,00	0,00
TOTAL DAS DESPESAS DE PPP DO ENTE FEDERADO(I) = (LI	0,00	0,00	0,00	0,00	0,00	0,00	0,00	0,00	0,00	0,00	0,00
TOTAL DAS DESPESAS DE PPP DAS ESTATAIS NÃO DEPEND	0,00	0,00	0,00	0,00	0,00	0,00	0,00	0,00	0,00	0,00	0,00
TOTAL DAS DESPESAS DE PPP (III) = (I + II)	0,00	0,00	0,00	0,00	0,00	0,00	0,00	0,00	0,00	0,00	0,00
RECEITA CORRENTE LÍQUIDA (RCL) (IV)	0,00	0,00	0,00	0,00	0,00	0,00	0,00	0,00	0,00	0,00	0,00
TOTAL DAS DESPESAS CONSIDERADAS PARA O LIMITE = (I	0,00	0,00	0,00	0,00	0,00	0,00	0,00	0,00	0,00	0,00	0,00
TOTAL DAS DESPESAS CONSIDERADAS PARA O LIMITE / RCL	0,00	0,00	0,00	0,00	0,00	0,00	0,00	0,00	0,00	0,00	0,00

MILTON DA SILVA OLIVEIRA
489.938.593-53
PREFEITO MUNICIPAL

LEOMAR SAMPAIO SILVA
008.633.453-01
SEC.MUN.DE FINANÇAS

FERNANDA SILVA SOUSA CAMPOS
038.668.973-32
CONTROLADORA GERAL

EDIVALDO DA SILVA FONTES
287.491.623-49
CONTADOR CRC-PI 4497/O-1

MUNICÍPIO DE VERA MENDES

 RELATÓRIO RESUMIDO DA EXECUÇÃO ORÇAMENTÁRIA
 DEMONSTRATIVO SIMPLIFICADO DO RELATÓRIO RESUMIDO DA EXECUÇÃO ORÇAMENTÁRIA
 ORÇAMENTO FISCAL E DA SEGURIDADE SOCIAL

1 of 2

PERÍODO: Janeiro a Junho 2020/BIMESTRE Maio - Junho

LRF, Art. 48 (Anexo 14)

R\$ 1

BALANÇO ORÇAMENTÁRIO		Até o Bimestre		
RECEITAS				
Previsão Inicial				23.377.185,00
Previsão Atualizada				23.377.185,00
Receitas Realizadas				7.507.252,06
Déficit Orçamentário				0,00
Saldos de Exercícios Anteriores (Utilizados para Créditos Adicionais)				0,00
BALANÇO ORÇAMENTÁRIO - DESPESAS				
DESPESAS				
Dotação Inicial				23.377.185,00
Créditos Adicionais				66.050,17
Dotação Atualizada				23.443.235,17
Despesas Empenhadas				6.678.607,92
Despesas Liquidadas				6.656.842,77
Despesas Pagas				6.532.623,80
Superávit Orçamentário				850.409,29
DESPESAS POR FUNÇÃO / SUBFUNÇÃO				
Despesas Empenhadas				6.678.607,92
Despesas Liquidadas				6.656.842,77
RECEITA CORRENTE LÍQUIDA - RCL				
Receita Corrente Líquida				13.577.481,98
Receita Corrente Líquida Ajustada para Cálculo dos Limites de Endividamento				13.577.481,98
Receita Corrente Líquida Ajustada para Cálculo dos Limites da Despesa com Pessoal				13.577.481,98
RECEITAS/DESPESAS DOS REGIMES DE PREVIDÊNCIA				
Regime Próprio de Previdência dos Servidores - PLANO PREVIDENCIÁRIO				
Receitas Previdenciárias Realizadas				734.000,54
Despesas Previdenciárias Empenhadas				287.480,64
Despesas Previdenciárias Liquidadas				287.480,64
Resultado Previdenciário				446.519,90
Regime Próprio de Previdência dos Servidores - PLANO FINANCEIRO				
Receitas Previdenciárias Realizadas				0,00
Despesas Previdenciárias Empenhadas				0,00
Despesas Previdenciárias Liquidadas				0,00
Resultado Previdenciário				0,00
RESULTADO NOMINAL E PRIMÁRIO				
		Meta Fixada no Anexo de Metas Fiscais da LDO (a)	Resultado Apurado até o Bimestre (b)	% em Relação à Meta (b/a)
Resultado Nominal - Acima da Linha		0,00	732.000,01	0,00
Resultado Primário - Acima da Linha		0,00	732.000,01	0,00
MOVIMENTAÇÃO DOS RESTOS A PAGAR				
	Inscrição	Cancelamento Até o Bimestre	Pagamento Até o Bimestre	Saldo a Pagar
RESTOS A PAGAR PROCESSADOS				
Poder Executivo	261.698,93	0,00	250.884,76	10.814,17
Poder Legislativo	261.698,93	0,00	250.884,76	10.814,17
Poder Judiciário	0,00	0,00	0,00	0,00
Ministério Público	0,00	0,00	0,00	0,00
Defensoria Pública	0,00	0,00	0,00	0,00
RESTOS A PAGAR NÃO-PROCESSADOS				
Poder Executivo	595,51	0,00	42,64	552,87
Poder Legislativo	595,51	0,00	42,64	552,87
Poder Judiciário	0,00	0,00	0,00	0,00
Ministério Público	0,00	0,00	0,00	0,00
Defensoria Pública	0,00	0,00	0,00	0,00
TOTAL	262.294,44	0,00	250.927,40	11.367,04

MUNICÍPIO DE VERA MENDES

RELATÓRIO RESUMIDO DA EXECUÇÃO ORÇAMENTÁRIA
DEMONSTRATIVO SIMPLIFICADO DO RELATÓRIO RESUMIDO DA EXECUÇÃO ORÇAMENTÁRIA
ORÇAMENTO FISCAL E DA SEGURIDADE SOCIAL
PERÍODO: Janeiro a Junho 2020/BIMESTRE Maio - Junho

2 of 2

LRF, Art. 48 Anexo 14

RS 1

DESPESAS COM MANUTENÇÃO E DESENVOLVIMENTO DO ENSINO - MDE	Valor Apurado até o Bimestre	Limites Constitucionais Anuais	
		% Mínimo a Aplicar no Exercício	% Aplicado até o Bimestre
Mínimo Anual de 25% das Receitas de Impostos na Manutenção e Desenvolvimento do Ensino	1.542.788,55	25,00	38,76
Mínimo Anual de 60% do FUNDEB na Remuneração do Magistério com Ensino Fundamental e Médio	0,00	0,00	0,00
Mínimo Anual de 60% do FUNDEB na Remuneração do Magistério com Educação Infantil e Ensino Fundame	1.374.629,18	60,00	71,66
Complementação da União ao FUNDEB	226.157,44	0,00	41,52

RECEITAS DE OPERAÇÕES DE CRÉDITO E DESPESAS DE CAPITAL	Valor Apurado até o Bimestre	Saldo Não Realizado
Receita de Operação de Crédito	0,00	30.000,00
Despesa de Capital Líquida	559.184,07	6.384.815,93

RECEITA DA ALIENAÇÃO DE ATIVOS E APLICAÇÃO DOS RECURSOS	Valor apurado até o Bimestre	Saldo a Realizar
Receita de Capital Resultante da Alienação de Ativos	0,00	60.000,00
Aplicação dos Recursos da Alienação de Ativos	0,00	50.000,00

DESPESAS COM AÇÕES E SERVIÇOS PÚBLICOS DE SAÚDE	Valor Apurado até o Bimestre	Limite Constitucional Anual	
		% Mínimo a Aplicar no Exercício	% Aplicado até o Bimestre
Despesas com Ações e Serviços Públicos de Saúde executadas com recursos de impostos	678.535,14	15,00	17,05

DESPESAS DE CARÁTER CONTINUADO DERIVADAS DE PPP	Valor Apurado no Exercício Corrente
Total das Despesas Consideradas para o Limite / RCL (%)	0,00

MILTON DA SILVA OLIVEIRA
489.938.593-53
PREFEITO MUNICIPAL

LEOMAR SAMPAIO SILVA
008.633.453-01
SEC.MUN.DE FINANÇAS

FERNANDA SILVA SOUSA CAMPOS
038.668.973-32
CONTROLADORA GERAL

EDIVALDO DA SILVA FONTES
287.491.623-49
CONTADOR CRC-PI 4497/O-1

MUNICÍPIO DE VERA MENDES
RELATÓRIO DE GESTÃO FISCAL
DEMONSTRATIVO DA DESPESA COM PESSOAL
ORÇAMENTOS FISCAIS E DA SEGURIDADE SOCIAL
JUL/2019 A JUN/2020

RGF (ANEXO I (LRF, art. 55, inciso I, alínea "a"))

RS 1

DESPESA COM PESSOAL	DESPESAS EXECUTADAS (últimos 12 meses)												TOTAL (últimos 12 meses) (a)	INSCRITAS EM RESTOS A PAGAR NÃO PROCESSADOS (b)
	LIQUIDADAS													
	JUL/2019	AGO/2019	SET/2019	OUT/2019	NOV/2019	DEZ/2019	JAN/2020	FEV/2020	MAR/2020	ABR/2020	MAI/2020	JUN/2020		
DESPESA BRUTA COM PESSOAL (I)	434.277,93	452.849,77	433.420,15	425.721,94	433.155,50	632.108,47	439.511,17	492.207,53	535.357,63	496.940,14	489.102,49	535.331,36	5.799.984,08	0,00
Pessoal Ativo	391.642,65	410.214,49	390.784,87	383.086,66	390.520,22	545.547,40	394.905,44	447.488,70	480.998,42	449.007,85	441.170,20	487.399,07	5.212.765,97	0,00
Vencimentos, Vantagens e Outras Despesas Variáveis	319.105,20	329.268,90	308.113,49	300.997,85	301.821,21	443.323,46	326.485,15	368.260,36	413.045,45	371.502,82	379.665,23	418.185,71	4.279.574,83	0,00
Obrigações Patronais	57.507,97	59.701,81	57.983,37	41.435,66	55.221,64	68.323,27	68.420,29	79.228,34	67.932,97	77.705,03	61.504,97	69.213,36	764.198,68	0,00
Benefícios Previdenciários	15.029,48	21.243,78	24.688,01	40.635,15	33.477,37	33.900,67	0,00	0,00	0,00	0,00	0,00	0,00	168.992,46	0,00
Pessoal Inativo e Pensionistas	42.635,28	42.635,28	42.635,28	42.635,28	42.635,28	86.561,07	44.605,73	44.718,83	54.359,21	47.932,29	47.932,29	47.932,29	587.218,11	0,00
Aposentadorias, Reserva e Reformas	41.637,28	41.637,28	41.637,28	41.637,28	41.637,28	84.533,33	43.566,73	43.673,83	53.314,21	46.887,29	46.887,29	46.887,29	573.936,37	0,00
Pensões	998,00	998,00	998,00	998,00	998,00	1.996,00	1.039,00	1.045,00	1.045,00	1.045,00	1.045,00	1.045,00	13.250,00	0,00
Outros Benefícios Previdenciários	0,00	0,00	0,00	0,00	0,00	31,74	0,00	0,00	0,00	0,00	0,00	0,00	31,74	0,00
Outras despesas de pessoal decorrentes de contratos de terceirização (§1º do art. 19 da LRF)	0,00	0,00	0,00	0,00	0,00	0,00	0,00	0,00	0,00	0,00	0,00	0,00	0,00	0,00
DESPESAS NÃO COMPUTADAS (II) (§1º do art. 19 da LRF)	57.664,76	63.879,06	67.323,29	83.288,43	76.112,65	120.461,74	44.605,73	44.718,83	54.359,21	47.932,29	47.932,29	47.932,29	756.210,57	0,00
Indenizações por Demissão e Incentivos à Demissão Voluntária	0,00	0,00	0,00	0,00	0,00	0,00	0,00	0,00	0,00	0,00	0,00	0,00	0,00	0,00
Decorrentes de Decisão Judicial de período anterior ao da apuração	0,00	0,00	0,00	0,00	0,00	0,00	0,00	0,00	0,00	0,00	0,00	0,00	0,00	0,00
Despesas de Exercícios Anteriores de período anterior ao da apuração	0,00	0,00	0,00	0,00	0,00	0,00	0,00	0,00	0,00	0,00	0,00	0,00	0,00	0,00
Inativos e Pensionistas com Recursos Vinculados	57.664,76	63.879,06	67.323,29	83.288,43	76.112,65	120.461,74	44.605,73	44.718,83	54.359,21	47.932,29	47.932,29	47.932,29	756.210,57	0,00
DESPESA LÍQUIDA COM PESSOAL (III) = (I-II)	376.613,17	388.970,71	366.096,86	342.433,51	357.042,85	511.646,73	394.905,44	447.488,70	480.998,42	449.007,85	441.170,20	487.399,07	5.043.773,51	0,00
AFURAÇÃO DO CUMPRIMENTO DO LIMITE LEGAL													VALOR	% SOBRE RCL
RECEITA CORRENTE LÍQUIDA - RCL (IV)													13.574.481,98	
(-) Transferências obrigatórias da União relativas às emendas individuais (art. 166-A, § 1º, da CF) (V)													0,00	
(-) Transferências obrigatórias da União relativas às emendas de bancada (art. 166, § 16 da CF) (VI)													0,00	
RECEITA CORRENTE LÍQUIDA AJUSTADA PARA CÁLCULO DOS LIMITES DA DESPESA COM PESSOAL (VII) = (IV - V - VI)													13.574.481,98	
DESPESA TOTAL COM PESSOAL - DTP (VIII) = (III + III b)													5.043.773,51	37,15
LIMITE MÁXIMO (IX) (incisos I, II e III, art. 20 da LRF)													7.331.840,27	54,00
LIMITE PRUDENCIAL (X) = (0,95 x IX) (parágrafo único do art. 22 da LRF)													6.965.248,26	51,30
LIMITE DE ALERTA (XI) = (0,90 x IX) (inciso II do §1º do art. 59 da LRF)													6.598.656,24	48,60

Nota:

- 1 - Durante o exercício, somente as despesas liquidadas são consideradas executadas. No encerramento do exercício, as despesas não liquidadas inscritas em restos a pagar não-processados são também consideradas executadas. Dessa forma, para maior transparência, as despesas executadas estão segregadas em:
- a) Despesas liquidadas, consideradas aquelas em que houve a entrega do material ou serviço, nos termos do art. 63 da Lei 4.320/64;
- b) Despesas empenhadas mas não liquidadas, inscritas em Restos a Pagar não-processados, consideradas liquidadas no encerramento do exercício, por força do inciso II do art.35 da Lei 4.320/64
- 2 - A Câmara Municipal não gastará mais de setenta por cento de sua receita com folha de pagamento, incluído o gasto com o subsídio de seus Vereadores, nos termos do Art. 29-A da Constituição Federal

MILTON DA SILVA OLIVEIRA
489.938.593-53
PREFEITO MUNICIPAL

LEOMAR SAMPAIO SILVA
008.633.453-01
SEC.MUN.DE FINANÇAS

FERNANDA SILVA SOUSA CAMPOS
038.668.973-32
CONTROLADORA GERAL

EDIVALDO DA SILVA FONTES
287.491.623-49
CONTADOR CRC-PI 4497/O-1

VERA MENDES - PI

LRF: Publicações obrigatórias

MUNICÍPIO DE VERA MENDES
RELATÓRIO DE GESTÃO FISCAL
DEMONSTRATIVO DA DÍVIDA CONSOLIDADA
ORÇAMENTOS FISCAIS E DA SEGURIDADE SOCIAL
JANEIRO/2020 A JUNHO/2020

RGF (ANEXO 2 (LRF, art. 55, inciso I, alínea "b"))

RS 1

<u>DÍVIDA CONSOLIDADA</u>	SALDO DO EXERCÍCIO ANTERIOR	SALDO DO EXERCÍCIO DE 2020		
		1º Semestre	2º Semestre	
DÍVIDA CONSOLIDADA - DC (I)	0,00	0,00	0,00	-
Dívida Mobiliária	0,00	0,00	0,00	-
Dívida Contratual	0,00	0,00	0,00	-
Empréstimos	0,00	0,00	0,00	-
Internos	0,00	0,00	0,00	-
Externos	0,00	0,00	0,00	-
Reestruturação da Dívida de Estados e Municípios	0,00	0,00	0,00	-
Internos	0,00	0,00	0,00	-
Externos	0,00	0,00	0,00	-
Parcelamento e Renegociação de dívidas	0,00	0,00	0,00	-
De Tributos	0,00	0,00	0,00	-
De Contribuições Previdenciárias	0,00	0,00	0,00	-
De Demais Contribuições Sociais	0,00	0,00	0,00	-
Do FGTS	0,00	0,00	0,00	-
Com Instituição Não financeira	0,00	0,00	0,00	-
Demais Dívidas Contratuais	0,00	0,00	0,00	-
Precatórios Posteriores a 05/05/2000 (inclusive) - Vencidos e não pagos	0,00	0,00	0,00	-
Outras Dívidas	0,00	0,00	0,00	-
DEDUÇÕES (II)	0,00	0,00	0,00	-
Disponibilidade de Caixa	0,00	0,00	0,00	-
Disponibilidade de Caixa Bruta	0,00	0,00	0,00	-
(-) Restos a Pagar Processados	261.698,93	10.814,17	0,00	-
Demais Haveres Financeiros	0,00	0,00	0,00	-
DÍVIDA CONSOLIDADA LÍQUIDA² (DCL) (III) = (I - II)	0,00	0,00	0,00	-
RECEITA CORRENTE LÍQUIDA - RCL	12.800.093,52	13.577.481,98	0,00	-
(-) Transferências obrigatórias da União relativas às emendas individuais (art. 166-A, § 1º, da CF)	0,00	0,00	0,00	-
RECEITA CORRENTE LÍQUIDA AJUSTADA PARA CÁLCULO DOS LIMITES DE ENDIVIDAMENTO (VI) = (IV - V)	12.800.093,52	13.577.481,98	0,00	-
% da DC sobre a RCL (I/VI)	0,00	0,00	0,00	-
% da DCL sobre a RCL (III/VI)	0,00	0,00	0,00	-
LIMITE DEFINIDO POR RESOLUÇÃO DO SENADO FEDERAL - <120%>	15.360.112,22	16.292.978,38	0,00	-
LIMITE DE ALERTA (inciso III do § 1º do art. 59 da LRF) - <108%>	13.824.101,00	14.663.680,54	0,00	-
<u>OUTROS VALORES NÃO INTEGRANTES DA DC</u>				
PRECATORIOS ANTERIORES A 05/05/2000	0,00	0,00	0,00	-
PRECATORIOS POSTERIORES A 05/05/2000 (Não incluídos na DCL)	0,00	0,00	0,00	-
PASSIVO ATUARIAL	0,00	0,00	0,00	-
INSUFICIÊNCIA FINANCEIRA	261.698,93	10.814,17	0,00	-
DEPÓSITOS E CONSIGNAÇÕES SEM CONTRAPARTIDA	300.858,41	309.966,86	0,00	-
RP NÃO-PROCESSADOS	595,51	300,31	0,00	-
ANTECIPAÇÕES DE RECEITA ORÇAMENTÁRIA (ARO)	0,00	0,00	0,00	-
DÍVIDA CONTRATUAL DE PPP	0,00	0,00	0,00	-
APROPRIAÇÃO DE DEPÓSITOS JUDICIAIS - LC 151/2015	0,00	0,00	0,00	-

MILTON DA SILVA OLIVEIRA
489.938.593-53
PREFEITO MUNICIPAL

LEOMAR SAMPAIO SILVA
008.633.453-01
SEC.MUN.DE FINANÇAS

FERNANDA SILVA SOUSA CAMPOS
038.668.973-32
CONTROLADORA GERAL

EDIVALDO DA SILVA FONTES
287.491.623-49
CONTADOR CRC-PI 4497/O-1

FONTE: SCPI - Contabilidade [9.25.25.442], PREFEITURA MUNICIPAL DE VERA MENDES

Portaria Nº 91 de 2020 - Mapeamento Atualizado 02/2020

MUNICÍPIO DE VERA MENDES
RELATÓRIO DE GESTÃO FISCAL
DEMONSTRATIVO DAS GARANTIAS E CONTRAGARANTIAS DE VALORES
ORÇAMENTOS FISCAIS E DA SEGURIDADE SOCIAL
JANEIRO/2020 A JUNHO/2020

RGF (ANEXO 3 (LRF, art. 55, inciso I, alínea "c" e art. 40, § 1º)

RS 1

<u>GARANTIAS CONCEDIDAS</u>	SALDO DO EXERCÍCIO ANTERIOR	SALDO DO EXERCÍCIO DE 2020		
		1º Semestre	2º Semestre	-
AOS ESTADOS (I)	0,00	0,00	0,00	-
Em Operações de Crédito Externas	0,00	0,00	0,00	-
Em Operações de Crédito Internas	0,00	0,00	0,00	-
AOS MUNICÍPIOS (II)	0,00	0,00	0,00	-
Em Operações de Crédito Externas	0,00	0,00	0,00	-
Em Operações de Crédito Internas	0,00	0,00	0,00	-
ÀS ENTIDADES CONTROLADAS (III)	0,00	0,00	0,00	-
Em Operações de Crédito Externas	0,00	0,00	0,00	-
Em Operações de Crédito Internas	0,00	0,00	0,00	-
POR MEIO DE FUNDOS E PROGRAMAS (IV)	0,00	0,00	0,00	-
TOTAL GARANTIAS CONCEDIDAS (V) = (I + II + III + IV)	0,00	0,00	0,00	-
RECEITA CORRENTE LÍQUIDA - RCL (VI)	12.800.093,52	13.577.481,98	0,00	-
(-) Transferências obrigatórias da União relativas às emendas individuais (art. 166-A, § 1º, da CF) (VII)	0,00	0,00	0,00	-
RECEITA CORRENTE LÍQUIDA AJUSTADA PARA CÁLCULO DOS LIMITES DE ENDIVIDAMENTO (VIII) = (VI - VII)	12.800.093,52	13.577.481,98	0,00	-
% do TOTAL DAS GARANTIAS sobre a RCL AJUSTADA (V/VIII)	0,00	0,00	0,00	-
LIMITE DEFINIDO POR RESOLUÇÃO DO SENADO FEDERAL - <22%>	2.816.020,57	2.987.046,04	0,00	-
LIMITE DE ALERTA (inciso III do §1º do art. 59 da LRF) - <19,8%>	2.534.418,52	2.688.341,43	0,00	-

<u>CONTRAGARANTIAS RECEBIDAS</u>	SALDO DO EXERCÍCIO ANTERIOR	SALDO DO EXERCÍCIO DE 2020		
		1º Semestre	2º Semestre	-
DOS ESTADOS (IX)	0,00	0,00	0,00	-
Em Garantia às operações de Crédito Externas	0,00	0,00	0,00	-
Em Garantia às operações de Crédito Internas	0,00	0,00	0,00	-
DOS MUNICÍPIOS (X)	0,00	0,00	0,00	-
Em Garantia às operações de Crédito Externas	0,00	0,00	0,00	-
Em Garantia às operações de Crédito Internas	0,00	0,00	0,00	-
DAS ENTIDADES CONTROLADAS (XI)	0,00	0,00	0,00	-
Em Garantia às operações de Crédito Externas	0,00	0,00	0,00	-
Em Garantia às operações de Crédito Internas	0,00	0,00	0,00	-
EM GARANTIAS POR MEIO DE FUNDOS E PROGRAMAS (XII)	0,00	0,00	0,00	-
TOTAL CONTRAGARANTIAS RECEBIDAS (XIII) = (IX + X + XI + XII)	0,00	0,00	0,00	-

MILTON DA SILVA OLIVEIRA
489.938.593-53
PREFEITO MUNICIPAL

LEOMAR SAMPAIO SILVA
008.633.453-01
SEC.MUN.DE FINANÇAS

FERNANDA SILVA SOUSA CAMPOS
038.668.973-32
CONTROLADORA GERAL

EDIVALDO DA SILVA FONTES
287.491.623-49
CONTADOR CRC-PI 4497/O-1

FONTE: SCPI - Contabilidade [9.25.25.442], PREFEITURA MUNICIPAL DE VERA MENDES

Portaria Nº 91 de 2020 - Mapeamento Atualizado 02/2020

VERA MENDES - PI

Publicações
Obrigatórias

MUNICÍPIO DE VERA MENDES
RELATÓRIO DE GESTÃO FISCAL
DEMONSTRATIVO DAS OPERAÇÕES DE CRÉDITO
ORÇAMENTOS FISCAIS E DA SEGURIDADE SOCIAL
JANEIRO/2020 A JUNHO/2020

RGF (ANEXO 4 (LRF, art. 55, inciso I, alínea "d" e inciso III alínea "c"))

RS 1

OPERAÇÕES DE CRÉDITO	VALOR REALIZADO	
	No Semestre de Referência	Até o Semestre de Referência (a)
Mobiliária	0,00	0,00
Interna	0,00	0,00
Externa	0,00	0,00
Contratual	0,00	0,00
Interna	0,00	0,00
Empréstimos	0,00	0,00
Aquisição Financiada de Bens e Arrendamento Mercantil Financeiro	0,00	0,00
Antecipação de Receita pela Venda a Termo de Bens e Serviços	0,00	0,00
Assunção, Reconhecimento e Confissão de Dívidas (LRF, art. 29, § 1º)	0,00	0,00
Operações de crédito não sujeitas ao limite para fins de contratação 1 (I)	0,00	0,00
Externa	0,00	0,00
Empréstimos	0,00	0,00
Aquisição Financiada de Bens e Arrendamento Mercantil Financeiro	0,00	0,00
Antecipações de Receitas pela Venda a Termo de Bens e Serviços	0,00	0,00
Assunção, Reconhecimento e Confissão de Dívidas (LRF, art. 29, § 1º)	0,00	0,00
Operações de crédito não sujeitas ao limite para fins de contratação 1 (II)	0,00	0,00
TOTAL (III)	0,00	0,00

APURAÇÃO DO CUMPRIMENTO DOS LIMITES	VALOR	% SOBRE A RCL
RECEITA CORRENTE LÍQUIDA (RCL) (IV)	13.577.481,98	0,00
(-) Transferências obrigatórias da União relativas às emendas individuais (§ 1º, art. 166-A da CF) (V)	0,00	0,00
RECEITA CORRENTE LÍQUIDA AJUSTADA PARA CÁLCULO DOS LIMITES DE ENDIVIDAMENTO (VI) = (IV - V)	13.577.481,98	0,00
OPERAÇÕES VEDADAS (VII)	0,00	0,00
TOTAL CONSIDERADO PARA FINS DA APURAÇÃO DO CUMPRIMENTO DO LIMITE (VIII) = (IIIa + VII - Ia - IIa)	0,00	0,00
LIMITE GERAL DEFINIDO POR RESOLUÇÃO DO SENADO FEDERAL PARA AS OPERAÇÕES DE CRÉDITO INTERNAS E EXTERNAS	2.172.397,12	16,00
LIMITE DE ALERTA (inciso III do §1º do art. 59 da LRF) - <14.4%>	1.955.157,41	14,40
OPERAÇÕES DE CRÉDITO POR ANTECIPAÇÃO DA RECEITA ORÇAMENTÁRIA	0,00	0,00
LIMITE DEFINIDO POR RESOLUÇÃO DO SENADO FEDERAL PARA AS OPERAÇÕES DE CRÉDITO POR ANTECIPAÇÃO DA RECEITA ORÇAMENTÁRIA	950.423,74	7,00

OUTRAS OPERAÇÕES QUE INTEGRAM A DÍVIDA CONSOLIDADA	VALOR REALIZADO	
	No Semestre; de Referência	Até o Semestre de Referência (a)
Parcelamentos de Dívidas	0,00	0,00
Tributos	0,00	0,00
Contribuições Previdenciárias	0,00	0,00
FGTS	0,00	0,00
Operações de reestruturação e recomposição do principal de dívidas	0,00	0,00

MILTON DA SILVA OLIVEIRA
489.938.593-53
PREFEITO MUNICIPAL

LEOMAR SAMPAIO SILVA
008.633.453-01
SEC.MUN.DE FINANÇAS

FERNANDA SILVA SOUSA CAMPOS
038.668.973-32
CONTROLADORA GERAL

EDIVALDO DA SILVA FONTES
287.491.623-49
CONTADOR CRC-PI 4497/O-1

MUNICÍPIO DE VERA MENDES
RELATÓRIO DE GESTÃO FISCAL
DEMONSTRATIVO DA DISPONIBILIDADE DE CAIXA E DOS RESTOS A PAGAR
ORÇAMENTOS FISCAIS E DA SEGURIDADE SOCIAL
Referência: JANEIRO A DEZEMBRO /2020

1 of 1

RGF (ANEXO 5 (LRF, art. 55, inciso III, alínea "a"))

DESTINAÇÃO DE RECURSOS	DISPONIBILIDADE DE CAIXA BRUTA	OBRIGAÇÕES FINANCEIRAS					INSUFICIÊNCIA FINANCEIRA VERIFICADA NO CONSÓRCIO PÚBLICO	DISPONIBILIDADE DE CAIXA LÍQUIDA (Antes da Inscrição em Restos a Pagar Não Processados)	RESTOS A PAGAR EMPENHADOS E NÃO LIQUIDADOS DO EXERCÍCIO	EMPENHOS NÃO LIQUIDADOS CANCELADOS (Não Inscritos por Insuficiência Financeira)	DISPONIBILIDADE DE CAIXA LÍQUIDA (Após a Inscrição em Restos a Pagar Não Processados)
		Restos a Pagar Liquidados e Não Pagos		Restos a Pagar Empenhados e Não Liquidados de Exercícios Anteriores	Demais Obrigações Financeiras						
		De Exercícios Anteriores	Do Exercício								
(a)	(b)	(c)	(d)	(e)	(f)	(g)=(a-(b+c+d+e)-f)	(h)	(i)	(j) = (g - h)		
TOTAL DOS RECURSOS NÃO VINCULADOS - Contrato d	459.689,70	991,00	62.634,19	300,00	2.620,37	0,00	393.144,14	0,00	0,00	393.144,14	
Recursos Ordinários	459.689,70	991,00	62.634,19	300,00	2.620,37	0,00	393.144,14	0,00	0,00	393.144,14	
Outros Recursos não Vinculados	0,00	0,00	0,00	0,00	0,00	0,00	0,00	0,00	0,00	0,00	
TOTAL DOS RECURSOS VINCULADOS (II)	5.360.613,98	9.823,17	71.412,78	252,87	1.338.443,77	0,00	3.940.681,39	21.765,15	0,00	3.918.916,24	
Receitas de Impostos e de Transferência de Impostos - Educa	0,00	0,00	0,00	0,00	0,00	0,00	0,00	0,00	0,00	0,00	
Transferências do FUNDEB	12.808,14	0,00	591,11	0,00	0,00	0,00	12.217,03	0,00	0,00	12.217,03	
Outros Recursos Vinculados à Educação	99.677,56	0,00	9.331,79	0,31	0,00	0,00	90.345,46	0,00	0,00	90.345,46	
Receitas de Impostos e de Transferência de Impostos - Saúde	0,00	0,00	0,00	0,00	0,00	0,00	0,00	0,00	0,00	0,00	
Outros Recursos Vinculados à Saúde	393.825,78	0,00	15.206,70	0,00	0,00	0,00	378.619,08	0,00	0,00	378.619,08	
Recursos Vinculados à Assistência Social	108.683,36	9.823,17	0,00	0,00	0,00	0,00	98.860,19	0,00	0,00	98.860,19	
Recursos Vinculados ao RPPS - Plano Previdenciário	4.660.371,78	0,00	0,00	252,56	0,00	0,00	4.660.119,22	21.765,15	0,00	4.638.354,07	
Recursos Vinculados ao RPPS - Plano Financeiro	0,00	0,00	0,00	0,00	0,00	0,00	0,00	0,00	0,00	0,00	
Recursos de Operações de Crédito (exceto vinculados à Educa	0,00	0,00	0,00	0,00	0,00	0,00	0,00	0,00	0,00	0,00	
Recursos de Alienação de Bens/Ativos	0,00	0,00	0,00	0,00	0,00	0,00	0,00	0,00	0,00	0,00	
Outros Recursos Vinculados	85.247,36	0,00	46.283,18	0,00	1.338.443,77	0,00	-1.299.479,59	0,00	0,00	-1.299.479,59	
TOTAL (III) = (I + II)	5.820.303,68	10.814,17	134.046,97	552,87	1.341.064,14	0,00	4.333.825,53	21.765,15	0,00	4.312.060,38	

MILTON DA SILVA OLIVEIRA
489.938.593-53
PREFEITO MUNICIPAL

LEOMAR SAMPAIO SILVA
008.633.453-01
SEC.MUN.DE FINANÇAS

FERNANDA SILVA SOUSA CAMPOS
038.668.973-32
CONTROLADORA GERAL

EDIVALDO DA SILVA FONTES
287.491.623-49
CONTADOR CRC-PI 4497/O-1

MUNICÍPIO DE VERA MENDES
RELATÓRIO DE GESTÃO FISCAL
DEMONSTRATIVO SIMPLIFICADO DO RELATÓRIO DE GESTÃO FISCAL
ORÇAMENTOS FISCAIS E DA SEGURIDADE SOCIAL
JANEIRO/2020 A JUNHO/2020

LRF, art. 48 Anexo 6

RS 1

RECEITA CORRENTE LÍQUIDA	VALOR
Receita Corrente líquida	13.577.481,98
Receita Corrente Líquida Ajustada para Cálculo dos Limites de Endividamento	13.577.481,98
Receita Corrente Líquida Ajustada para Cálculo dos Limites da Despesa com Pessoal	13.577.481,98

DESPESA COM PESSOAL	VALOR	% SOBRE A RCL
Despesa Total com Pessoal - DTP	5.043.773,51	37,15
Limite Máximo (incisos I, II e III, art. 20 da LRF) - <%>	7.331.840,27	54,00
Limite Prudencial (parágrafo único, art. 22 da LRF) - <%>	6.965.248,26	51,30
Limite de Alerta (inciso II do §1º do art. 59 da LRF) - <%>	6.598.656,24	48,60

DÍVIDA CONSOLIDADA	VALOR	% SOBRE A RCL
Dívida Consolidada Líquida	0,00	0,00
Limite Definido por Resolução do Senado Federal	16.292.978,38	120,00

GARANTIAS DE VALORES	VALOR	% SOBRE A RCL
Total das Garantias Concedidas	0,00	0,00
Limite Definido por Resolução do Senado Federal	2.987.046,04	22,00

OPERAÇÕES DE CRÉDITOS	VALOR	% SOBRE A RCL
Operações de Crédito Internas e Externas	0,00	0,00
Limite Definido pelo Senado Federal para Operações de Crédito Externas e Internas	2.172.397,12	16,00
Operações de Crédito por Antecipação da Receita	0,00	0,00
Limite Definido pelo Senado Federal para Operações de Crédito por Antecipação da Receita	950.423,74	7,00

MILTON DA SILVA OLIVEIRA
489.938.593-53
PREFEITO MUNICIPAL

LEOMAR SAMPAIO SILVA
008.633.453-01
SEC.MUN.DE FINANÇAS

FERNANDA SILVA SOUSA CAMPOS
038.668.973-32
CONTROLADORA GERAL

EDIVALDO DA SILVA FONTES
287.491.623-49
CONTADOR CRC-PI 4497/O-1

Estado do Piauí CAMARA MUNICIPAL DE JERUMENHA CNPJ: 35.155.191/0001-45 PODER LEGISLATIVO Período: Até Junho / 2020	RELATÓRIO DE GESTÃO FISCAL DISPONIBILIDADE DE CAIXA E RESTOS A PAGAR- ANEXO V ORÇAMENTOS FISCAL E DA SEGURIDADE SOCIAL LRF, Art. 55, inciso III, alínea "a"
--	--

IDENTIFICAÇÃO DOS RECURSOS	OBRIGAÇÕES FINANCEIRAS					INSUFICIÊNCIA FINANCEIRA	DISPONIBILIDADE DE CAIXA LÍQUIDA		EMPENHADOS NÃO LIQUIDADOS		DISPONIBILIDADE DE CAIXA LÍQUIDA			
	Restos a Pagar Liquidados e	Restos a Pagar	Empenhados e	Demais	VERIFICADA NO		DA (ANTES DA	EMPENHADOS E	CANCELADOS	(APÓS A INSCRIÇÃO EM		NÃO	(NÃO INSCRITOS	DO EXERCÍCIO
	DE CAIXA BRUTA	DE Exercício	Não Liquidados	Obrigações	CONSÓRCIO	PÚBLICO	RESTOS A PAGAR	LIQUIDADOS	DO EXERCÍCIO	INSUFICIÊNCIA	FINANCEIRA	(i) = (g - h)		
	(a)	(b)	(c)	(d)	(e)	(f)	(g) = (b+c+d+e) - f	(h)	(i)	(j)	(k)	(l) = (g - h)		
TOTAL DOS RECURSOS NÃO VINCULADOS (I)	0,00	0,00	0,00	0,00	0,00	0,00	0,00	0,00	0,00	0,00	0,00	0,00	0,00	0,00
001-Recursos Ordinários	0,00	0,00	0,00	0,00	0,00	0,00	0,00	0,00	0,00	0,00	0,00	0,00	0,00	0,00
-SEM FONTE DE RECURSO DEFINIDA(11111.01. . . .]	6,90	0,00	0,00	0,00	4,50	0,00	2,40	0,00	0,00	0,00	0,00	2,40	0,00	2,40
TOTAL DOS RECURSOS VINCULADOS (II)	6,90	0,00	0,00	0,00	4,50	0,00	2,40	0,00	0,00	0,00	0,00	2,40	0,00	2,40
TOTAL (III) = (I + II)	6,90	0,00	0,00	0,00	4,50	0,00	2,40	0,00	0,00	0,00	0,00	2,40	0,00	2,40
REGIME PRÓPRIO DE PREVIDÊNCIA DOS SERVIDORES	0,00	0,00	0,00	0,00	0,00	0,00	0,00	0,00	0,00	0,00	0,00	0,00	0,00	0,00

FONTE: Sistema.....: Scp20H(Sistema de Contabilidade Pública)-www.simplesinformatica.com
Unidade Responsável: SETOR DE CONTABILIDADE
Data da Emissão.....: 13/08/2020, 09:49:15

ATYLA HELTON DE SOUSA RIBEIRO
PRESIDENTE
CPF: 022.221.603-40

JEBERSON ROBERTO DA SILVA MIRANDA
TESOUREIRO
CPF: 038.619.593-56

DALILA DA CONCEIÇÃO DUARTE
CONTROLADOR INTERNO
CPF: 055.738.113-47

PREENCHIDO CONFORME MANUAL DE DEMONSTRATIVOS FISCAIS, 9ª EDIÇÃO (MF-STN).

www.simplesinformatica.com

Estado do Piauí CAMARA MUNICIPAL DE JERUMENHA CNPJ: 35.155.191/0001-45 PODER LEGISLATIVO Período: SET/2019 A AGO/2020	RELATÓRIO DE GESTÃO FISCAL DESPESA COM PESSOAL - ANEXO I ORÇAMENTOS FISCAL E DA SEGURIDADE SOCIAL LRF, Art. 55, inciso I, alínea "a"	R\$ 1,00
---	---	----------

DESPESAS COM PESSOAL													TOTAL(ULTIMO 12 MESES) (a)	INSCRITAS EM RAP NÃO PROCESSADOS (b)
DESPESAS EXECUTADAS (Últimos 12 Meses)														
	Setembro/2019	Outubro/2019	Novembro/2019	Dezembro/2019	Janeiro/2020	Fevereiro/2020	Março/2020	Abril/2020	Mai/2020	Junho/2020	Julho/2020	Agosto/2020		
DESPESA BRUTA COM PESSOAL	0,00	0,00	0,00	0,00	37.460,37	34.701,44	36.520,52	35.311,28	36.850,72	37.702,04	0,00	0,00	218.546,37	0,00
Pessoal Ativo	0,00	0,00	0,00	0,00	37.460,37	34.701,44	36.520,52	35.311,28	36.850,72	37.702,04	0,00	0,00	218.546,37	0,00
Vencimentos, Vantagens e Outras Despesas Variáveis	0,00	0,00	0,00	0,00	34.838,93	33.238,93	34.262,10	31.834,10	33.067,81	34.354,67	0,00	0,00	201.596,54	0,00
Obrigações Patronais	0,00	0,00	0,00	0,00	2.621,44	1.462,51	2.258,42	3.477,18	3.782,91	3.347,37	0,00	0,00	16.949,83	0,00
Benefícios Previdenciários	0,00	0,00	0,00	0,00	0,00	0,00	0,00	0,00	0,00	0,00	0,00	0,00	0,00	0,00
Pessoal Inativo e Pensionistas	0,00	0,00	0,00	0,00	0,00	0,00	0,00	0,00	0,00	0,00	0,00	0,00	0,00	0,00
Aposentadorias, Reserva e Reformas	0,00	0,00	0,00	0,00	0,00	0,00	0,00	0,00	0,00	0,00	0,00	0,00	0,00	0,00
Pensões	0,00	0,00	0,00	0,00	0,00	0,00	0,00	0,00	0,00	0,00	0,00	0,00	0,00	0,00
Outros Benefícios Previdenciários	0,00	0,00	0,00	0,00	0,00	0,00	0,00	0,00	0,00	0,00	0,00	0,00	0,00	0,00
Outras Despesas de Pessoal Decorrentes de Contratos de Terceirização (5 1º do art. 18 da LRF)	0,00	0,00	0,00	0,00	0,00	0,00	0,00	0,00	0,00	0,00	0,00	0,00	0,00	0,00
DESPESAS NÃO COMPUTADAS (III) (§ 1º do art. 19 da LRF)	0,00	0,00	0,00	0,00	0,00	0,00	0,00	0,00	0,00	0,00	0,00	0,00	0,00	0,00
Indenizações por Demissão e Incentivos à Demissão Voluntária	0,00	0,00	0,00	0,00	0,00	0,00	0,00	0,00	0,00	0,00	0,00	0,00	0,00	0,00
Decorrentes de Decisão Judicial de período anterior ao da apuração	0,00	0,00	0,00	0,00	0,00	0,00	0,00	0,00	0,00	0,00	0,00	0,00	0,00	0,00
Despesas de Exercícios Anteriores de período anterior ao da apuração	0,00	0,00	0,00	0,00	0,00	0,00	0,00	0,00	0,00	0,00	0,00	0,00	0,00	0,00
Inativos e Pensionistas com Recursos Vinculados	0,00	0,00	0,00	0,00	0,00	0,00	0,00	0,00	0,00	0,00	0,00	0,00	0,00	0,00
DESPESA LÍQUIDA COM PESSOAL (III) = (I - II)	0,00	0,00	0,00	0,00	37.460,37	34.701,44	36.520,52	35.311,28	36.850,72	37.702,04	0,00	0,00	218.546,37	0,00

APURAÇÃO DO CUMPRIMENTO DO LIMITE LEGAL		VALOR	% SOBRE A RCL AJUSTADA
RECEITA CORRENTE LÍQUIDA - RCL (IV)		13.019.939,97	-----
(-) Transferências obrigatórias da União relativas às emendas individuais (art 166-A, § 1º, da CF) (V)		0,00	-----
(-) Transferências obrigatórias da União relativas às emendas bancada (art 166, § 16, da CF) (VI)		0,00	-----
= RECEITA CORRENTE LÍQUIDA AJUSTADA PARA CÁLCULO DOS LIMITES DA DESPESA COM PESSOAL (VII)		13.019.939,97	-----
DESPESA TOTAL COM PESSOAL - DTP (VIII) = (III a + III b)		218.546,37	1,68
LIMITE MÁXIMO (IX) (incisos I, II e III, art. 20 da LRF)		781.196,40	6,00
LIMITE PRUDENCIAL (X) = (0,95 x IX) (parágrafo único do art. 22 da LRF)		742.136,58	5,70
LIMITE DE ALERTA (XI) = (0,90 x IX) (inciso II do §1º do art. 59 da LRF)		703.076,76	5,40

FONTE: Sistema.....: Scp20H(Sistema de Contabilidade Pública)-www.simplesinformatica.com
Unidade Responsável: SETOR DE CONTABILIDADE
Data da Emissão.....: 13/08/2020, 09:48:31

ATYLA HELTON DE SOUSA RIBEIRO
PRESIDENTE
CPF: 022.221.603-40

JEBERSON ROBERTO DA SILVA MIRANDA
TESOUREIRO
CPF: 038.619.593-56

DALILA DA CONCEIÇÃO DUARTE
CONTROLADOR INTERNO
CPF: 055.738.113-47

PREENCHIDO CONFORME MANUAL DE DEMONSTRATIVOS FISCAIS, 10ª EDIÇÃO, PORTARIA Nº 495 de 06/06/2017.

www.simplesinformatica.com

Estado do Piauí CÂMARA MUNICIPAL DE LANDRI SALES CNPJ: 02.917.130/0001-19 PODER LEGISLATIVO Período: Até Junho / 2020		RELATÓRIO DE GESTÃO FISCAL DISPONIBILIDADE DE CAIXA E RESTOS A PAGAR- ANEXO V ORÇAMENTOS FISCAL E DA SEGURIDADE SOCIAL LRF, Art. 55, inciso III, alínea "a"									
IDENTIFICAÇÃO DOS RECURSOS	OBRIGAÇÕES FINANCEIRAS					INSUFICIÊNCIA/DISPONIBILIDADE			EMPENHADOS NÃO/DISPONIBILIDADE		
	Restos a Pagar Liquidados e Disponibilidade		Restos a Pagar Empenhados e Não Liquidados		Demais Obrigações Financeiras	FINANCEIRA VERIFICADA NO DA CONSÓRCIO PÚBLICO	DE CAIXA LÍQUIDA ANTES DA INSCRIÇÃO EM RESTOS A PAGAR NÃO PROCESSADO DO EXERCÍCIO	RESTOS A PAGAR LIQUIDADOS	EMPENHADOS E NÃO INSCRITOS POR INSUFICIÊNCIA FINANCEIRA	LIQUIDADOS CANCELADOS (APÓS A INSCRIÇÃO EM RAP NÃO PROCESSADOS DO EXERCÍCIO)	
	(a)	(b)	(c)	(d)	(e)	(f)	(g) = (b+c+d+e) - f	(h)	(i)	(j) = (g - h)	
TOTAL DOS RECURSOS NÃO VINCULADOS (I)	0,00	6.245,26	0,00	26,32	0,00	0,00	-6.271,58	14.721,89	0,00	-20.993,47	
001-Recursos Ordinários	0,00	6.245,26	0,00	26,32	0,00	0,00	-6.271,58	14.721,89	0,00	-20.993,47	
-SEM FONTE DE RECURSO DEFINIDA(11111.01. . .]	48.290,92	0,00	0,00	0,00	9,28	0,00	48.281,64	0,00	0,00	48.281,64	
TOTAL DOS RECURSOS VINCULADOS (II)	48.290,92	0,00	0,00	0,00	9,28	0,00	48.281,64	0,00	0,00	48.281,64	
TOTAL (III) = (I + II)	48.290,92	6.245,26	0,00	26,32	9,28	0,00	42.010,06	14.721,89	0,00	27.288,17	
REGIME PRÓPRIO DE PREVIDÊNCIA DOS SERVIDORES	0,00	0,00	0,00	0,00	0,00	0,00	0,00	0,00	0,00	0,00	

FONTE: Sistema.....: Scp20H(Sistema de Contabilidade Pública)-www.simplesinformatica.com
Unidade Responsável: SETOR DE CONTABILIDADE
Data da Emissão.....: 13/08/2020, 09:43:06

GENILTON ALVES MARTINS PRESIDENTE CPF: 770.794.773-87	RAIMUNDO NONATO DO CARMO SILVA TESOUREIRO CPF: 003.936.093-83	SUELEYDE FERREIRA BENVINDO CONTROLADOR INTERNO CPF: 003.785.883-11
---	---	--

PREENCHIDO CONFORME MANUAL DE DEMONSTRATIVOS FISCAIS, 9ª EDIÇÃO (MF-STN). www.simplesinformatica.com

Estado do Piauí CÂMARA MUNICIPAL DE LANDRI SALES CNPJ: 02.917.130/0001-19 PODER LEGISLATIVO Período: SET/2019 A AGO/2020		RELATÓRIO DE GESTÃO FISCAL DESPESA COM PESSOAL - ANEXO I ORÇAMENTOS FISCAL E DA SEGURIDADE SOCIAL LRF, Art. 55, inciso I, alínea "a"												R\$ 1,00	
DESPESAS COM PESSOAL															
DESPESAS EXECUTADAS (Últimos 12 Meses)															
LIQUIDADAS															
Setembro/2019	Outubro/2019	Novembro/2019	Dezembro/2019	Janeiro/2020	Fevereiro/2020	Março/2020	Abril/2020	Maiço/2020	Junho/2020	Julho/2020	Agosto/2020	TOTAL(ÚLTIMO 12 MESES) (a)	INSCRITAS EM RAP NÃO PROCESSADOS(b)		
DESPESA BRUTA COM PESSOAL															
0,00	0,00	0,00	0,00	33.670,41	43.317,63	50.563,34	43.348,89	63.799,60	34.585,13	0,00	0,00	269.285,00	0,00		
Pessoal Ativo															
0,00	0,00	0,00	0,00	33.670,41	43.317,63	50.563,34	43.348,89	63.799,60	34.585,13	0,00	0,00	269.285,00	0,00		
Vencimentos, Vantagens e Outras Despesas Variáveis															
0,00	0,00	0,00	0,00	32.872,53	37.363,03	36.568,40	36.568,41	55.753,38	34.585,13	0,00	0,00	233.710,88	0,00		
Obrigações Patronais															
0,00	0,00	0,00	0,00	797,88	5.954,60	13.994,94	6.780,48	8.046,22	0,00	0,00	0,00	35.574,12	0,00		
Benefícios Previdenciários															
0,00	0,00	0,00	0,00	0,00	0,00	0,00	0,00	0,00	0,00	0,00	0,00	0,00	0,00		
Pessoal Inativo e Pensionistas															
0,00	0,00	0,00	0,00	0,00	0,00	0,00	0,00	0,00	0,00	0,00	0,00	0,00	0,00		
Aposentadorias, Reserva e Reformas															
0,00	0,00	0,00	0,00	0,00	0,00	0,00	0,00	0,00	0,00	0,00	0,00	0,00	0,00		
Pensões															
0,00	0,00	0,00	0,00	0,00	0,00	0,00	0,00	0,00	0,00	0,00	0,00	0,00	0,00		
Outros Benefícios Previdenciários															
0,00	0,00	0,00	0,00	0,00	0,00	0,00	0,00	0,00	0,00	0,00	0,00	0,00	0,00		
Outras Despesas de Pessoal Decorrentes de Contratos de Terceirização (§ 1º do art. 18 da LRF)															
0,00	0,00	0,00	0,00	0,00	0,00	0,00	0,00	0,00	0,00	0,00	0,00	0,00	0,00		
DESPESAS NÃO COMPUTADAS (II) (§ 1º do art. 19 da LRF)															
0,00	0,00	0,00	0,00	0,00	0,00	0,00	0,00	0,00	0,00	0,00	0,00	0,00	0,00		
Indenizações por Demissão e Incentivos à Demissão Voluntária															
0,00	0,00	0,00	0,00	0,00	0,00	0,00	0,00	0,00	0,00	0,00	0,00	0,00	0,00		
Decorrentes de Decisão Judicial de período anterior ao da apuração															
0,00	0,00	0,00	0,00	0,00	0,00	0,00	0,00	0,00	0,00	0,00	0,00	0,00	0,00		
Despesas de Exercícios Anteriores de período anterior ao da apuração															
0,00	0,00	0,00	0,00	0,00	0,00	0,00	0,00	0,00	0,00	0,00	0,00	0,00	0,00		
Inativos e Pensionistas com Recursos Vinculados															
0,00	0,00	0,00	0,00	0,00	0,00	0,00	0,00	0,00	0,00	0,00	0,00	0,00	0,00		
DESPESA LÍQUIDA COM PESSOAL (III) = (I - II)															
0,00	0,00	0,00	0,00	33.670,41	43.317,63	50.563,34	43.348,89	63.799,60	34.585,13	0,00	0,00	269.285,00	0,00		

APURAÇÃO DO CUMPRIMENTO DO LIMITE LEGAL		VALOR % SOBRE A RCL AJUSTADA	
RECEITA CORRENTE LÍQUIDA - RCL (IV)		18.567.640,05	-----
(-) Transferências obrigatórias da União relativas às emendas individuais (art 166-A, § 1º, da CF) (V)		0,00	-----
(-) Transferências obrigatórias da União relativas às emendas bancada (art 166, § 16, da CF) (VI)		0,00	-----
= RECEITA CORRENTE LÍQUIDA AJUSTADA PARA CÁLCULO DOS LIMITES DA DESPESA COM PESSOAL (VII)		18.567.640,05	-----
DESPESA TOTAL COM PESSOAL - DTP (VIII) = (III a + III b)		269.285,00	1,45
LIMITE MÁXIMO (IX) (incisos I, II e III, art. 20 da LRF)		1.114.058,40	6,00
LIMITE PRUDENCIAL (X) = (0,95 x IX) (parágrafo único do art. 22 da LRF)		1.058.355,48	5,70
LIMITE DE ALERTA (XI) = (0,90 x IX) (inciso II do §1º do art. 59 da LRF)		1.002.652,56	5,40

FONTE: Sistema.....: Scp20H(Sistema de Contabilidade Pública)-www.simplesinformatica.com
Unidade Responsável: SETOR DE CONTABILIDADE
Data da Emissão.....: 12/08/2020, 09:42:10

GENILTON ALVES MARTINS PRESIDENTE CPF: 770.794.773-87	RAIMUNDO NONATO DO CARMO SILVA TESOUREIRO CPF: 003.936.093-83	SUELEYDE FERREIRA BENVINDO CONTROLADOR INTERNO CPF: 003.785.883-11
---	---	--

PREENCHIDO CONFORME MANUAL DE DEMONSTRATIVOS FISCAIS, 10ª EDIÇÃO, PORTARIA Nº 495 de 06/06/2017. www.simplesinformatica.com

Estado do Piauí CAMARA MUNICIPAL DE MARCOS PARENTE CNPJ: 02.934.643/0001-38 PODER LEGISLATIVO Período: Até Junho / 2020	RELATÓRIO DE GESTÃO FISCAL DISPONIBILIDADE DE CAIXA E RESTOS A PAGAR- ANEXO V ORÇAMENTOS FISCAL E DA SEGURIDADE SOCIAL LRF, Art. 55, inciso III, alínea "a"
---	--

IDENTIFICAÇÃO DOS RECURSOS	OBRIGAÇÕES FINANCEIRAS					INSUFICIÊNCIA FINANCEIRA	DISPONIBILIDADE DE CAIXA LÍQUIDA	EMPRENHAOS NÃO LIQUIDADOS	DISPONIBILIDADE DE CAIXA LÍQUIDA
	Restos a Pagar Liquidados	Restos a Pagar Não Pagos	Empenhados e Não Liquidados	Demais Obrigações Financeiras	VERIFICADA NO ANTES DA CONSÓRCIO PÚBLICO				
TOTAL DOS RECURSOS NÃO VINCULADOS (I)	0,00	0,00	0,00	0,00	0,00	0,00	0,00	0,00	0,00
001-Recursos Ordinários	0,00	0,00	0,00	0,00	0,00	0,00	0,00	0,00	0,00
-SEM FONTE DE RECURSO DEFINIDA(11111.01. . .)	20.312,96	0,00	0,00	0,00	0,00	0,00	20.312,96	0,00	20.312,96
TOTAL DOS RECURSOS VINCULADOS (II)	20.312,96	0,00	0,00	0,00	0,00	0,00	20.312,96	0,00	20.312,96
TOTAL (III) = (I + II)	20.312,96	0,00	0,00	0,00	0,00	0,00	20.312,96	0,00	20.312,96

REGIME PRÓPRIO DE PREVIDÊNCIA DOS SERVIDORES 0,00 0,00 0,00 0,00 0,00 0,00 0,00 0,00 0,00 0,00

FONTE: Sistema.....: Scp20H(Sistema de Contabilidade Pública)-www.simplesinformatica.com
Unidade Responsável: SETOR DE CONTABILIDADE
Data da Emissão.....: 12/08/2020, 15:11:45

JOBSON GUIMARÃES MESSIAS PRESIDENTE CPF: 905.856.743-53
ROZANA PEREIRA DOS SANTOS SILVA TESOUREIRA CPF: 034.050.423-48
FRANCISCA SOARES SANTOS FONSECA CONTROLADORA INTERNA CPF: 811.586.533-87

www.simplesinformatica.com

Estado do Piauí CAMARA MUNICIPAL DE MARCOS PARENTE CNPJ: 02.934.643/0001-38 PODER LEGISLATIVO Período: SET/2019 A AGO/2020	RELATÓRIO DE GESTÃO FISCAL DESPESA COM PESSOAL - ANEXO I ORÇAMENTOS FISCAL E DA SEGURIDADE SOCIAL LRF, Art. 55, inciso I, alínea "a"	R\$ 1,00
--	---	----------

DESPESAS COM PESSOAL														
DESPESAS EXECUTADAS (Últimos 12 Meses)														
LIQUIDADAS												TOTAL(ÚLTIMO 12 MESES) (a)	INSCRITAS EM RRF NÃO PROCESSADAS (b)	
Setembro/2019	Outubro/2019	Novembro/2019	Dezembro/2019	Janeiro/2020	Fevereiro/2020	Março/2020	Abril/2020	Mai/2020	Junho/2020	Julho/2020	Agosto/2020			
DESPESA BRUTA COM PESSOAL													232.092,94	0,00
Pessoal Ativo													232.092,94	0,00
Vencimentos, Vantagens e Outras Despesas Variáveis													195.165,01	0,00
Obrigações Patronais													36.927,93	0,00
Benefícios Previdenciários													0,00	0,00
Pessoal Inativo e Pensionistas													0,00	0,00
Aposentadorias, Reserva e Reformas													0,00	0,00
Pensões													0,00	0,00
Outros Benefícios Previdenciários													0,00	0,00
Outras Despesas de Pessoal Decorrentes de Contratos de Terceirização (§ 1º do art. 18 da LRF)													0,00	0,00
DESPESAS NÃO COMPUTADAS (II) (§ 1º do art. 19 da LRF)													0,00	0,00
Indenizações por Demissão e Incentivos à Demissão Voluntária													0,00	0,00
Decorrentes de Decisão Judicial de período anterior ao da apuração													0,00	0,00
Despesas de Exercícios Anteriores de período anterior ao da apuração													0,00	0,00
Inativos e Pensionistas com Recursos Vinculados													0,00	0,00
DESPESA LÍQUIDA COM PESSOAL (III) = (I - II)													232.092,94	0,00

APURAÇÃO DO CUMPRIMENTO DO LIMITE LEGAL	VALOR	% SOBRE A RCL AJUSTADA
RECEITA CORRENTE LÍQUIDA - RCL (IV)	11.571.976,36	-----
(-) Transferências obrigatórias da União relativas às emendas individuais (art 166-A, § 1º, da CF) (V)	0,00	-----
(-) Transferências obrigatórias da União relativas às emendas bancada (art 166, § 16, da CF) (VI)	0,00	-----
= RECEITA CORRENTE LÍQUIDA AJUSTADA PARA CÁLCULO DOS LIMITES DA DESPESA COM PESSOAL (VII)	11.571.976,36	-----
DESPESA TOTAL COM PESSOAL - DTP (VIII) = (III a + III b)	232.092,94	2,01
LIMITE MÁXIMO (IX) (incisos I, II e III, art. 20 da LRF)	694.318,58	6,00
LIMITE PRUDENCIAL (X) = (0,95 x IX) (parágrafo único do art. 22 da LRF)	659.602,65	5,70
LIMITE DE ALERTA (XI) = (0,90 x IX) (inciso II do §1º do art. 59 da LRF)	624.886,72	5,40

FONTE: Sistema.....: Scp20H(Sistema de Contabilidade Pública)-www.simplesinformatica.com
Unidade Responsável: SETOR DE CONTABILIDADE
Data da Emissão.....: 12/08/2020, 15:11:02

JOBSON GUIMARÃES MESSIAS PRESIDENTE CPF: 905.856.743-53
ROZANA PEREIRA DOS SANTOS SILVA TESOUREIRA CPF: 034.050.423-48
FRANCISCA SOARES SANTOS FONSECA CONTROLADORA INTERNA CPF: 811.586.533-87

www.simplesinformatica.com

PM SÃO FRANCISCO DE ASSIS DO PIAUÍ

RELATÓRIO RESUMIDO DA EXECUÇÃO ORÇAMENTÁRIA

BALANÇO ORÇAMENTÁRIO

ORÇAMENTOS FISCAIS E DA SEGURIDADE SOCIAL

PERÍODO: Janeiro a Abril 2020/BIMESTRE Março - Abril

1 of 3

RREO - ANEXO I (LRF, Art. 52, inciso I, alíneas "a" e "b" do inciso II e § 1º)

RS 1

RECEITAS	PREVISÃO INICIAL	PREVISÃO ATUALIZADA (a)	RECEITAS REALIZADAS				SALDO A REALIZAR (a-c)
			BIMESTRE (b)	% (b/a)	JAN A ABR (c)	% (c/a)	
RECEITAS (EXCETO INTRA-ORÇAMENTÁRIAS) (I)	26.888.707,74	26.888.707,74	2.176.377,29	8,09	5.023.545,96	18,68	21.865.161,78
RECEITAS CORRENTES	25.898.491,74	25.898.491,74	2.094.777,29	8,09	4.941.945,96	19,08	20.956.545,78
IMPOSTOS, TAXAS E CONTRIBUIÇÕES DE MELHORIA	389.705,62	389.705,62	7.474,88	1,92	158.852,39	40,76	230.853,23
Impostos	384.656,62	384.656,62	7.474,88	1,94	88.967,76	23,13	295.688,86
Taxas	4.743,00	4.743,00	0,00	0,00	69.884,63	473,43	-65.141,63
Contribuição de Melhoria	306,00	306,00	0,00	0,00	0,00	0,00	306,00
CONTRIBUIÇÕES	0,00	0,00	0,00	0,00	0,00	0,00	0,00
Contribuições Sociais	0,00	0,00	0,00	0,00	0,00	0,00	0,00
Contribuições Econômicas	0,00	0,00	0,00	0,00	0,00	0,00	0,00
Contribuições para Entidades Privadas de Serviço Social e de Formação Profissional	0,00	0,00	0,00	0,00	0,00	0,00	0,00
Contribuição para o Custeio do Serviço de Iluminação Pública	0,00	0,00	0,00	0,00	0,00	0,00	0,00
RECEITA PATRIMONIAL	39.933,00	39.933,00	1.085,66	2,72	6.579,50	16,48	33.353,50
Exploração do Patrimônio Imobiliário do Estado	1.020,00	1.020,00	0,00	0,00	0,00	0,00	1.020,00
Valores Mobiliários	37.893,00	37.893,00	1.085,66	2,87	6.579,50	17,36	31.313,50
Delegação de Serviços Públicos Mediante Concessão, Permissão, Autorização ou Licença	0,00	0,00	0,00	0,00	0,00	0,00	0,00
Exploração de Recursos Naturais	0,00	0,00	0,00	0,00	0,00	0,00	0,00
Exploração do Patrimônio Intangível	0,00	0,00	0,00	0,00	0,00	0,00	0,00
Cessão de Direitos	0,00	0,00	0,00	0,00	0,00	0,00	0,00
Demais Receitas Patrimoniais	1.020,00	1.020,00	0,00	0,00	0,00	0,00	1.020,00
RECEITA AGROPECUÁRIA	0,00	0,00	0,00	0,00	0,00	0,00	0,00
RECEITA INDUSTRIAL	0,00	0,00	0,00	0,00	0,00	0,00	0,00
RECEITA DE SERVIÇOS	153,00	153,00	0,00	0,00	0,00	0,00	153,00
Serviços Administrativos e Comerciais Gerais	153,00	153,00	0,00	0,00	0,00	0,00	153,00
Serviços e Atividades Referentes à Navegação e ao Transporte	0,00	0,00	0,00	0,00	0,00	0,00	0,00
Serviços e Atividades referentes à Saúde	0,00	0,00	0,00	0,00	0,00	0,00	0,00
Serviços e Atividades Financeiras	0,00	0,00	0,00	0,00	0,00	0,00	0,00
Outros Serviços	0,00	0,00	0,00	0,00	0,00	0,00	0,00
TRANSFERÊNCIAS CORRENTES	15.572.995,09	15.572.995,09	2.086.216,75	13,40	4.776.514,07	30,67	10.796.481,02
Transferências da União e de suas Entidades	10.553.553,67	10.553.553,67	1.449.231,65	13,73	3.245.494,49	30,75	7.308.059,18
Transferências dos Estados e do Distrito Federal e de suas Entidades	780.397,92	780.397,92	116.900,01	14,98	257.345,67	32,98	523.052,25
Transferências dos Municípios e de suas Entidades	0,00	0,00	0,00	0,00	0,00	0,00	0,00
Transferências de Instituições Privadas	0,00	0,00	0,00	0,00	0,00	0,00	0,00
Transferências de Outras Instituições Públicas	4.239.043,50	4.239.043,50	520.085,09	12,27	1.273.673,91	30,05	2.965.369,59
Transferências do Exterior	0,00	0,00	0,00	0,00	0,00	0,00	0,00
Transferências de Pessoas Físicas	0,00	0,00	0,00	0,00	0,00	0,00	0,00
Transferências Provenientes de Depósitos Não Identificados	0,00	0,00	0,00	0,00	0,00	0,00	0,00
OUTRAS RECEITAS CORRENTES	9.895.705,03	9.895.705,03	0,00	0,00	0,00	0,00	9.895.705,03
Multas Administrativas, Contratuais e Judiciais	0,00	0,00	0,00	0,00	0,00	0,00	0,00
Indenizações, Restituições e Ressarcimentos	9.450.208,20	9.450.208,20	0,00	0,00	0,00	0,00	9.450.208,20
Bens, Direitos e Valores Incorporados ao Patrimônio Público	0,00	0,00	0,00	0,00	0,00	0,00	0,00
Demais Receitas Correntes	445.496,83	445.496,83	0,00	0,00	0,00	0,00	445.496,83
RECEITAS DE CAPITAL	990.216,00	990.216,00	81.600,00	8,24	81.600,00	8,24	908.616,00
OPERAÇÕES DE CRÉDITO	0,00	0,00	0,00	0,00	0,00	0,00	0,00
Operações de Crédito - Mercado Interno	0,00	0,00	0,00	0,00	0,00	0,00	0,00
Operações de Crédito - Mercado Externo	0,00	0,00	0,00	0,00	0,00	0,00	0,00
ALIENAÇÃO DE BENS	0,00	0,00	0,00	0,00	0,00	0,00	0,00
Alienação de Bens Móveis	0,00	0,00	0,00	0,00	0,00	0,00	0,00
Alienação de Bens Imóveis	0,00	0,00	0,00	0,00	0,00	0,00	0,00
Alienação de Bens Intangíveis	0,00	0,00	0,00	0,00	0,00	0,00	0,00
AMORTIZAÇÕES DE EMPRÉSTIMOS	0,00	0,00	0,00	0,00	0,00	0,00	0,00
TRANSFERÊNCIAS DE CAPITAL	990.216,00	990.216,00	81.600,00	8,24	81.600,00	8,24	908.616,00
Transferências da União e de suas Entidades	944.316,00	944.316,00	81.600,00	8,64	81.600,00	8,64	862.716,00
Transferências dos Estados e do Distrito Federal e de suas Entidades	45.900,00	45.900,00	0,00	0,00	0,00	0,00	45.900,00
Transferências dos Municípios e de suas Entidades	0,00	0,00	0,00	0,00	0,00	0,00	0,00
Transferências de Instituições Privadas	0,00	0,00	0,00	0,00	0,00	0,00	0,00
Transferências de Outras Instituições Públicas	0,00	0,00	0,00	0,00	0,00	0,00	0,00
Transferências do Exterior	0,00	0,00	0,00	0,00	0,00	0,00	0,00
Transferências de Pessoas Físicas	0,00	0,00	0,00	0,00	0,00	0,00	0,00
Transferências Provenientes de Depósitos Não Identificados	0,00	0,00	0,00	0,00	0,00	0,00	0,00
OUTRAS RECEITAS DE CAPITAL	0,00	0,00	0,00	0,00	0,00	0,00	0,00
Integralização do Capital Social	0,00	0,00	0,00	0,00	0,00	0,00	0,00
Remuneração das Disponibilidades do Tesouro	0,00	0,00	0,00	0,00	0,00	0,00	0,00
Resgate de Títulos do Tesouro	0,00	0,00	0,00	0,00	0,00	0,00	0,00
Demais Receitas de Capital	0,00	0,00	0,00	0,00	0,00	0,00	0,00
RECEITAS (INTRA-ORÇAMENTÁRIAS) (II)	0,00	0,00	0,00	0,00	0,00	0,00	0,00
SUBTOTAL DAS RECEITAS (III) = (I + II)	26.888.707,74	26.888.707,74	2.176.377,29	8,09	5.023.545,96	18,68	21.865.161,78
OPERAÇÕES DE CRÉDITO / REFINANCIAMENTO (IV)	0,00	0,00	0,00	0,00	0,00	0,00	0,00
Operações de Crédito - Mercado Interno	0,00	0,00	0,00	0,00	0,00	0,00	0,00

FONTE: SCPI - Contabilidade [9.25.25.445], PREF MUN DE SÃO FRANCISCO DE ASSIS DO PIAUÍ

Portaria Nº 91 de 2020 - Mapeamento Atualizado 02/2020


PM SÃO FRANCISCO DE ASSIS DO PIAUÍ
RELATÓRIO RESUMIDO DA EXECUÇÃO ORÇAMENTÁRIA
BALANÇO ORÇAMENTÁRIO
ORÇAMENTOS FISCAIS E DA SEGURIDADE SOCIAL
PERÍODO: Janeiro a Abril 2020/BIMESTRE Março - Abril


2 of 3


RREO - ANEXO I (LRF, Art. 52, inciso I, alíneas "a" e "b" do inciso II e § 1º)


R\$ 1

RECEITAS	PREVISÃO INICIAL	PREVISÃO ATUALIZADA (a)	RECEITAS REALIZADAS				SALDO A REALIZAR (a-c)
			BIMESTRE (b)	% (b/a)	JAN A ABR (c)	% (c/a)	
Mobiliária	0,00	0,00	0,00	0,00	0,00	0,00	0,00
Contratual	0,00	0,00	0,00	0,00	0,00	0,00	0,00
Operações de Crédito - Mercado Externo	0,00	0,00	0,00	0,00	0,00	0,00	0,00
Mobiliária	0,00	0,00	0,00	0,00	0,00	0,00	0,00
Contratual	0,00	0,00	0,00	0,00	0,00	0,00	0,00
TOTAL DAS RECEITAS (V) = (III + IV)	26.888.707,74	26.888.707,74	2.176.377,29	8,09	5.023.545,96	18,68	21.865.161,78
DÉFICIT (VI)					58.750,17		
TOTAL COM DÉFICIT (VII) = (V + VI)	26.888.707,74	26.888.707,74	2.176.377,29	8,09	5.082.296,13	18,90	21.865.161,78
SALDOS DE EXERCÍCIOS ANTERIORES	0,00	0,00					0,00
Recursos Arrecadados em Exercícios Anteriores - RPPS	0,00	0,00					
Superávit Financeiro Utilizado para Créditos Adicionais						0,00	


JOSSIMAR JOAO DE OLIVEIRA
654.642.223-91
PREFEITO MUNICIPAL


ROSSEMY COSTA ARAUJO
753.100.233-72
CONTROLADOR INTERNO


CONPLAN
726.743.503-34
CONTADOR CRC - 145/O


IASMIM DA COSTA SILVA
051.976.383-11
SEC. DE FINANÇAS

FONTE: SCPI - Contabilidade [9.25.25.445], PREF MUN DE SÃO FRANCISCO DE ASSIS DO PIAUÍ

Portaria Nº 91 de 2020 - Mapeamento Atualizado 02/2020


PM SÃO FRANCISCO DE ASSIS DO PIAUÍ
RELATÓRIO RESUMIDO DA EXECUÇÃO ORÇAMENTÁRIA
BALANÇO ORÇAMENTÁRIO
ORÇAMENTOS FISCAIS E DA SEGURIDADE SOCIAL
PERÍODO: Janeiro a Abril 2020/BIMESTRE Março - Abril


3 of 3


RREO - ANEXO I (LRF, Art. 52, inciso I, alíneas "a" e "b" do inciso II e § 1º)


R\$ 1

DESPESAS	DOTACAO INICIAL (d)	DOTACAO ATUALIZADA (e)	DESPESAS EMPENHADAS		SALDO (g) = (e-f)	DESPESAS LIQUIDADAS		SALDO (i) = (e-h)	DESPESAS PAGAS ATÉ O BIMESTRE (j)	INSCRITAS EM RESTOS A PAGAR NÃO PROCESSADOS* (k)
			BIMESTRE (f)	JAN A ABR (g)		BIMESTRE (h)	JAN A ABR (i)			
DESPESAS (EXCETO INTRA-ORÇAMENTÁRIAS) (VIII)	26.888.707,74	26.888.707,74	2.174.847,48	5.082.296,13	21.806.411,61	2.174.847,48	5.082.296,13	21.806.411,61	4.920.804,41	0,00
DESPESAS CORRENTES	22.187.285,14	22.399.285,14	2.115.153,27	4.975.760,43	17.423.524,71	2.115.153,27	4.975.760,43	17.423.524,71	4.814.268,71	0,00
PESSOAL E ENCARGOS SOCIAIS	15.856.172,84	15.387.172,84	1.407.717,79	3.079.628,80	12.307.544,04	1.407.717,79	3.079.628,80	12.307.544,04	2.938.881,84	0,00
JUROS E ENCARGOS DA DÍVIDA	510,00	510,00	0,00	0,00	510,00	0,00	0,00	510,00	0,00	0,00
OUTRAS DESPESAS CORRENTES	6.330.602,30	7.011.602,30	707.435,48	1.896.131,63	5.115.470,67	707.435,48	1.896.131,63	5.115.470,67	1.875.386,87	0,00
DESPESAS DE CAPITAL	4.568.822,60	4.356.822,60	59.694,21	106.535,70	4.250.286,90	59.694,21	106.535,70	4.250.286,90	106.535,70	0,00
INVESTIMENTOS	4.418.372,60	4.206.372,60	38.815,10	63.851,10	4.142.521,50	38.815,10	63.851,10	4.142.521,50	63.851,10	0,00
INVERSÕES FINANCEIRAS	2.550,00	2.550,00	0,00	0,00	2.550,00	0,00	0,00	2.550,00	0,00	0,00
AMORTIZAÇÃO DA DÍVIDA	147.900,00	147.900,00	20.879,11	42.684,60	105.215,40	20.879,11	42.684,60	105.215,40	42.684,60	0,00
RESERVA DE CONTINGÊNCIA	132.600,00	132.600,00	0,00	0,00	132.600,00	0,00	0,00	132.600,00	0,00	0,00
DESPESAS (INTRA-ORÇAMENTÁRIAS) (IX)	0,00	0,00	0,00	0,00	0,00	0,00	0,00	0,00	0,00	0,00
SUBTOTAL DAS DESPESAS (X) = (VIII + IX)	26.888.707,74	26.888.707,74	2.174.847,48	5.082.296,13	21.806.411,61	2.174.847,48	5.082.296,13	21.806.411,61	4.920.804,41	0,00
AMORTIZAÇÃO DA DÍV. / REFINANCIAMENTO (XI)	0,00	0,00	0,00	0,00	0,00	0,00	0,00	0,00	0,00	0,00
Amortização da Dívida Interna	0,00	0,00	0,00	0,00	0,00	0,00	0,00	0,00	0,00	0,00
Dívida Mobiliária	0,00	0,00	0,00	0,00	0,00	0,00	0,00	0,00	0,00	0,00
Dívida Contratual	0,00	0,00	0,00	0,00	0,00	0,00	0,00	0,00	0,00	0,00
Amortização da Dívida Externa	0,00	0,00	0,00	0,00	0,00	0,00	0,00	0,00	0,00	0,00
Dívida Mobiliária	0,00	0,00	0,00	0,00	0,00	0,00	0,00	0,00	0,00	0,00
Dívida Contratual	0,00	0,00	0,00	0,00	0,00	0,00	0,00	0,00	0,00	0,00
TOTAL DAS DESPESAS (XII) = (X + XI)	26.888.707,74	26.888.707,74	2.174.847,48	5.082.296,13	21.806.411,61	2.174.847,48	5.082.296,13	21.806.411,61	4.920.804,41	0,00
SUPERÁVIT (XIII)										0,00
TOTAL COM SUPERÁVIT (XIV) = (XII + XIII)	26.888.707,74	26.888.707,74	2.174.847,48	5.082.296,13		2.174.847,48	5.082.296,13		4.920.804,41	0,00
RESERVA DO RPPS	0,00	0,00			0,00			0,00		


JOSSIMAR JOAO DE OLIVEIRA
654.642.223-91
PREFEITO MUNICIPAL


ROSSEMY COSTA ARAUJO
753.100.233-72
CONTROLADOR INTERNO


CONPLAN
726.743.503-34
CONTADOR CRC - 145/O


IASMIM DA COSTA SILVA
051.976.383-11
SEC. DE FINANÇAS

FONTE: SCPI - Contabilidade [9.25.25.445], PREF MUN DE SÃO FRANCISCO DE ASSIS DO PIAUÍ

Portaria Nº 91 de 2020 - Mapeamento Atualizado 02/2020

SÃO FRANCISCO DE ASSIS DO PIAUÍ
LRF: Publicações obrigatórias

PM SÃO FRANCISCO DE ASSIS DO PIAUÍ
RELATÓRIO RESUMIDO DA EXECUÇÃO ORÇAMENTÁRIA
DEMONSTRATIVO DA EXECUÇÃO DAS DESPESAS POR FUNÇÃO E SUBFUNÇÃO
ORÇAMENTOS FISCAIS E DA SEGURIDADE SOCIAL
PERÍODO: Janeiro a Abril 2020/BIMESTRE Março - Abril

RREO - Anexo 2 (LRF, Art. 52, inciso II, alínea "c")

RS 1

FUNÇÃO/SUBFUNÇÃO	DOTAÇÃO INICIAL	DOTAÇÃO ATUALIZADA (a)	DESPESAS EMPENHADAS			SALDO (c) = (a-b)	DESPESAS LIQUIDADAS			SALDO (e) = (a-d)	INSCRITAS EM RESTOS A PAGAR NÃO PROCESSADOS (f)
			BIMESTRE	JAN A ABR (b)	% (b/total b)		BIMESTRE	JAN A ABR (d)	% (d/total d)		
DESPESAS (EXCETO INTRA-ORÇAMENTÁRIAS) (I)	26.888.707,74	26.888.707,74	2.174.847,48	5.082.296,13	100,00	21.806.411,61	2.174.847,48	5.082.296,13	100,00	21.806.411,61	0,00
Legislativa	799.945,04	799.945,04	0,00	0,00	0,00	799.945,04	0,00	0,00	0,00	799.945,04	0,00
Ação Legislativa	799.945,04	799.945,04	0,00	0,00	0,00	799.945,04	0,00	0,00	0,00	799.945,04	0,00
Administração	3.703.291,04	3.979.291,04	501.850,22	1.419.258,14	27,93	2.560.032,90	501.850,22	1.419.258,14	27,93	2.560.032,90	0,00
Defesa do Interesse Público no Processo Judiciário	66.020,00	66.020,00	0,00	805,46	0,02	65.214,54	0,00	805,46	0,02	65.214,54	0,00
Representação Judicial e Extrajudicial	204,00	204,00	0,00	0,00	0,00	204,00	0,00	0,00	0,00	204,00	0,00
Administração Geral	3.246.203,04	3.511.203,04	481.710,76	1.202.801,30	23,67	2.308.401,74	481.710,76	1.202.801,30	23,67	2.308.401,74	0,00
Administração Financeira	8.772,00	8.772,00	0,00	0,00	0,00	8.772,00	0,00	0,00	0,00	8.772,00	0,00
Controle Interno	30.804,00	30.804,00	0,00	0,00	0,00	30.804,00	0,00	0,00	0,00	30.804,00	0,00
Formação de Recursos Humanos	510,00	510,00	0,00	0,00	0,00	510,00	0,00	0,00	0,00	510,00	0,00
Comunicação Social	21.420,00	21.420,00	0,00	0,00	0,00	21.420,00	0,00	0,00	0,00	21.420,00	0,00
Defesa Terrestre	26.010,00	7.010,00	0,00	0,00	0,00	7.010,00	0,00	0,00	0,00	7.010,00	0,00
Previdência Básica	196.809,00	196.809,00	20.139,46	170.832,04	3,36	25.976,96	20.139,46	170.832,04	3,36	25.976,96	0,00
Energia Elétrica	106.539,00	136.539,00	0,00	44.819,34	0,88	91.719,66	0,00	44.819,34	0,88	91.719,66	0,00
Assistência Social	782.760,24	925.235,24	87.353,91	166.888,84	3,28	758.346,40	87.353,91	166.888,84	3,28	758.346,40	0,00
Administração Geral	28.050,00	58.050,00	25.107,57	45.343,27	0,89	12.706,73	25.107,57	45.343,27	0,89	12.706,73	0,00
Assistência ao Idoso	2.142,00	2.142,00	0,00	0,00	0,00	2.142,00	0,00	0,00	0,00	2.142,00	0,00
Assistência à Criança e ao Adolescente	51.818,04	101.818,04	17.912,97	43.866,28	0,86	57.951,76	17.912,97	43.866,28	0,86	57.951,76	0,00
Assistência Comunitária	700.750,20	763.225,20	44.333,37	77.679,29	1,53	685.545,91	44.333,37	77.679,29	1,53	685.545,91	0,00
Saúde	3.147.397,68	3.422.397,68	571.595,63	1.276.063,49	25,11	2.146.334,19	571.595,63	1.276.063,49	25,11	2.146.334,19	0,00
Atenção Básica	2.988.619,38	3.213.619,38	551.925,41	1.226.401,27	24,13	1.987.218,11	551.925,41	1.226.401,27	24,13	1.987.218,11	0,00
Assistência Hospitalar e Ambulatorial	816,00	816,00	0,00	0,00	0,00	816,00	0,00	0,00	0,00	816,00	0,00
Suporte Profilático e Terapêutico	88.806,30	88.806,30	0,00	10.321,78	0,20	78.484,52	0,00	10.321,78	0,20	78.484,52	0,00
Vigilância Sanitária	63.801,00	113.801,00	19.670,22	39.340,44	0,77	74.460,56	19.670,22	39.340,44	0,77	74.460,56	0,00
Vigilância Epidemiológica	5.355,00	5.355,00	0,00	0,00	0,00	5.355,00	0,00	0,00	0,00	5.355,00	0,00
Educação	16.396.599,80	15.763.124,80	956.935,36	2.077.294,01	40,87	13.685.830,79	956.935,36	2.077.294,01	40,87	13.685.830,79	0,00
Ensino Fundamental	16.190.000,84	15.556.525,84	935.638,58	2.055.997,23	40,45	13.500.528,61	935.638,58	2.055.997,23	40,45	13.500.528,61	0,00
Educação Infantil	194.537,46	194.537,46	21.296,78	21.296,78	0,42	173.240,68	21.296,78	21.296,78	0,42	173.240,68	0,00
Educação Especial	12.061,50	12.061,50	0,00	0,00	0,00	12.061,50	0,00	0,00	0,00	12.061,50	0,00
Cultura	63.132,90	63.132,90	0,00	0,00	0,00	63.132,90	0,00	0,00	0,00	63.132,90	0,00
Administração Geral	16.524,00	16.524,00	0,00	0,00	0,00	16.524,00	0,00	0,00	0,00	16.524,00	0,00
Tecnologia da Informação	10.455,00	10.455,00	0,00	0,00	0,00	10.455,00	0,00	0,00	0,00	10.455,00	0,00
Difusão Cultural	36.153,90	36.153,90	0,00	0,00	0,00	36.153,90	0,00	0,00	0,00	36.153,90	0,00

FONTE: SCPI - Contabilidade [9.25.25.445], PREF MUN DE SÃO FRANCISCO DE ASSIS DO PIAUÍ

Portaria Nº 91 de 2020 - Mapeamento Atualizado 02/2020

PM SÃO FRANCISCO DE ASSIS DO PIAUÍ
RELATÓRIO RESUMIDO DA EXECUÇÃO ORÇAMENTÁRIA
DEMONSTRATIVO DA EXECUÇÃO DAS DESPESAS POR FUNÇÃO E SUBFUNÇÃO
ORÇAMENTOS FISCAIS E DA SEGURIDADE SOCIAL
PERÍODO: Janeiro a Abril 2020/BIMESTRE Março - Abril

RREO - Anexo 2 (LRF, Art. 52, inciso II, alínea "c")

RS 1

FUNÇÃO/SUBFUNÇÃO	DOTAÇÃO INICIAL	DOTAÇÃO ATUALIZADA (a)	DESPESAS EMPENHADAS			SALDO (c) = (a-b)	DESPESAS LIQUIDADAS			SALDO (e) = (a-d)	INSCRITAS EM RESTOS A PAGAR NÃO PROCESSADOS (f)
			BIMESTRE	JAN A ABR (b)	% (b/total b)		BIMESTRE	JAN A ABR (d)	% (d/total d)		
Urbanismo	824.482,32	824.482,32	0,00	14.326,00	0,28	810.156,32	0,00	14.326,00	0,28	810.156,32	0,00
Administração Geral	45.818,40	50.818,40	0,00	2.006,00	0,04	48.812,40	0,00	2.006,00	0,04	48.812,40	0,00
Infra-Estrutura Urbana	377.655,00	377.655,00	0,00	0,00	0,00	377.655,00	0,00	0,00	0,00	377.655,00	0,00
Serviços Urbanos	232.192,80	232.192,80	0,00	12.320,00	0,24	219.872,80	0,00	12.320,00	0,24	219.872,80	0,00
Saneamento Básico Urbano	11.220,00	11.220,00	0,00	0,00	0,00	11.220,00	0,00	0,00	0,00	11.220,00	0,00
Telecomunicações	1.071,00	1.071,00	0,00	0,00	0,00	1.071,00	0,00	0,00	0,00	1.071,00	0,00
Energia Elétrica	123.695,40	123.695,40	0,00	0,00	0,00	123.695,40	0,00	0,00	0,00	123.695,40	0,00
Transporte Rodoviário	32.829,72	32.829,72	0,00	0,00	0,00	32.829,72	0,00	0,00	0,00	32.829,72	0,00
Habituação	5.610,00	5.610,00	0,00	0,00	0,00	5.610,00	0,00	0,00	0,00	5.610,00	0,00
Habituação Urbana	5.610,00	5.610,00	0,00	0,00	0,00	5.610,00	0,00	0,00	0,00	5.610,00	0,00
Saneamento	567.875,82	507.875,82	21.000,00	42.000,00	0,83	465.875,82	21.000,00	42.000,00	0,83	465.875,82	0,00
Saneamento Básico Rural	272.324,70	272.324,70	21.000,00	42.000,00	0,83	230.324,70	21.000,00	42.000,00	0,83	230.324,70	0,00
Saneamento Básico Urbano	293.001,12	233.001,12	0,00	0,00	0,00	293.001,12	0,00	0,00	0,00	293.001,12	0,00
Recursos Hídricos	2.550,00	2.550,00	0,00	0,00	0,00	2.550,00	0,00	0,00	0,00	2.550,00	0,00
Agricultura	125.760,90	125.760,90	4.000,00	8.000,00	0,16	117.760,90	4.000,00	8.000,00	0,16	117.760,90	0,00
Administração Geral	59.307,90	59.307,90	4.000,00	8.000,00	0,16	51.307,90	4.000,00	8.000,00	0,16	51.307,90	0,00
Abastecimento	29.631,00	29.631,00	0,00	0,00	0,00	29.631,00	0,00	0,00	0,00	29.631,00	0,00
Extensão Rural	7.140,00	7.140,00	0,00	0,00	0,00	7.140,00	0,00	0,00	0,00	7.140,00	0,00
Irrigação	11.577,00	11.577,00	0,00	0,00	0,00	11.577,00	0,00	0,00	0,00	11.577,00	0,00
Promoção da Produção Agrária	15.555,00	15.555,00	0,00	0,00	0,00	15.555,00	0,00	0,00	0,00	15.555,00	0,00
Lazer	2.550,00	2.550,00	0,00	0,00	0,00	2.550,00	0,00	0,00	0,00	2.550,00	0,00
Comércio e Serviços	12.648,00	12.648,00	0,00	0,00	0,00	12.648,00	0,00	0,00	0,00	12.648,00	0,00
Turismo	12.648,00	12.648,00	0,00	0,00	0,00	12.648,00	0,00	0,00	0,00	12.648,00	0,00
Comunicações	37.485,00	37.485,00	0,00	0,00	0,00	37.485,00	0,00	0,00	0,00	37.485,00	0,00
Tecnologia da Informação	14.994,00	14.994,00	0,00	0,00	0,00	14.994,00	0,00	0,00	0,00	14.994,00	0,00
Telecomunicações	22.491,00	22.491,00	0,00	0,00	0,00	22.491,00	0,00	0,00	0,00	22.491,00	0,00
Desporto e Lazer	42.789,00	42.789,00	0,00	0,00	0,00	42.789,00	0,00	0,00	0,00	42.789,00	0,00
Desporto Comunitário	37.689,00	37.689,00	0,00	0,00	0,00	37.689,00	0,00	0,00	0,00	37.689,00	0,00
Lazer	5.100,00	5.100,00	0,00	0,00	0,00	5.100,00	0,00	0,00	0,00	5.100,00	0,00
Encargos Especiais	246.330,00	246.330,00	32.112,36	78.465,65	1,54	167.864,35	32.112,36	78.465,65	1,54	167.864,35	0,00
Serviço da Dívida Interna	148.410,00	148.410,00	20.879,11	42.684,60	0,84	105.725,40	20.879,11	42.684,60	0,84	105.725,40	0,00
Outros Encargos Especiais	97.920,00	97.920,00	11.233,25	35.781,05	0,70	62.138,95	11.233,25	35.781,05	0,70	62.138,95	0,00
Reserva de Contingência	132.600,00	132.600,00	0,00	0,00	0,00	132.600,00	0,00	0,00	0,00	132.600,00	0,00
Reserva de Contingência	132.600,00	132.600,00	0,00	0,00	0,00	132.600,00	0,00	0,00	0,00	132.600,00	0,00
DESPESAS (INTRA-ORÇAMENTÁRIAS) (II)	0,00	0,00	0,00	0,00	0,00	0,00	0,00	0,00	0,00	0,00	0,00
TOTAL (III) = (I + II)	26.888.707,74	26.888.707,74	2.174.847,48	5.082.296,13	100,00	21.806.411,61	2.174.847,48	5.082.296,13	100,00	21.806.411,61	0,00

FONTE: SCPI - Contabilidade [9.25.25.445], PREF MUN DE SÃO FRANCISCO DE ASSIS

PM SÃO FRANCISCO DE ASSIS DO PIAUÍ
RELATÓRIO RESUMIDO DA EXECUÇÃO ORÇAMENTÁRIA
DEMONSTRATIVO DA EXECUÇÃO DAS DESPESAS POR FUNÇÃO E SUBFUNÇÃO
ORÇAMENTOS FISCAIS E DA SEGURIDADE SOCIAL
PERÍODO: Janeiro a Abril 2020/BIMESTRE Março - Abril

RREO - Anexo 2 (LRF, Art. 52, inciso II, alínea "c")

FUNÇÃO/SUBFUNÇÃO	DOTAÇÃO INICIAL	DOTAÇÃO ATUALIZADA (a)	DESPESAS EMPENHADAS			SALDO (c) = (a-b)	DESPESAS LIQUIDADAS			SALDO (e) = (a-d)	INSCRITAS EM RESTOS A PAGAR NÃO PROCESSADOS (f)
			BIMESTRE	JAN A ABR	% (b/total b)		BIMESTRE	JAN A ABR	% (d/total d)		

Nota: Durante o exercício, somente as despesas liquidadas são consideradas executadas. No encerramento do exercício, as despesas não liquidadas inscritas em restos a pagar processados são também consideradas executadas. Dessa forma, para maior transparência, as despesas executadas estão segregadas em:
- a) Despesas liquidadas, consideradas aquelas em que houve a entrega do material ou serviço, nos termos do art. 63 da Lei 4.320/64;
- b) Despesas empenhadas mas não liquidadas, inscritas em Restos a Pagar processados, consideradas liquidadas no encerramento do exercício, por força do art.35, inciso II da Lei 4.320/64.


JOSIMAR JOÃO DE OLIVEIRA
654.842.223-91
PREFEITO MUNICIPAL


ROSENNY COSTA ARAÚJO
753.100.232-72
CONTROLADOR INTERNO


IASMIM DA COSTA SILVA
051.976.383-11
SEC. DE FINANÇAS


CONPLAN
726.742.502-34
CONTADOR CRC - 145/D

FONTE: SCPI - Contabilidade [9.25.25.445], PREF. MUN. DE SÃO FRANCISCO DE ASSIS DO PIAUÍ

Portaria Nº 91 de 2020 - Mapeamento Atualizado 02/2020

PM SÃO FRANCISCO DE ASSIS DO PIAUÍ
RELATÓRIO RESUMIDO DA EXECUÇÃO ORÇAMENTÁRIA
DEMONSTRATIVO DA RECEITA CORRENTE LÍQUIDA
ORÇAMENTO FISCAL E DA SEGURIDADE SOCIAL
MAI/2019 A ABR/2020

RREO - ANEXO 3 (LRF, Art. 53, inciso I)

ESPECIFICAÇÃO	EVOLUÇÃO DA RECEITA REALIZADA NOS ÚLTIMOS 12 MESES												TOTAL (ÚLTIMOS 12 MESES)	PREVISÃO ATUALIZADA
	MAI/2019	JUN/2019	JUL/2019	AGO/2019	SET/2019	OUT/2019	NOV/2019	DEZ/2019	JAN/2020	FEV/2020	MAR/2020	ABR/2020		
RECEITAS CORRENTES (I)	1.434.784,45	1.222.228,69	1.736.054,58	1.175.246,48	1.248.383,13	1.591.959,25	1.350.599,27	2.634.302,11	1.484.957,10	1.703.393,87	1.200.269,75	1.132.704,59	17.914.883,27	27.649.222,39
Impostos, Taxas e Contribuições de Melhoria	65.262,12	58.325,33	67.925,62	20.269,25	11.639,32	440.129,63	60.821,68	88.173,81	31.975,23	119.402,28	4.495,60	2.979,28	971.399,15	389.705,62
IPU	241,25	0,00	0,00	0,00	0,00	0,00	0,00	11.278,40	0,00	0,00	0,00	0,00	11.519,65	5.992,50
ISS	59.081,04	53.809,50	64.668,37	9.902,84	4.581,55	434.138,13	41.550,03	70.084,71	18.933,84	6.732,52	1.846,73	509,05	765.838,31	224.536,00
ITBI	0,00	0,00	0,00	0,00	0,00	0,00	0,00	706,69	0,00	0,00	0,00	0,00	706,69	1.515,72
IRRF	5.939,83	4.515,83	3.257,25	10.366,41	7.057,77	5.991,50	19.271,65	6.104,01	13.041,39	42.785,13	2.648,87	2.470,23	123.449,87	152.612,40
Outros Impostos, Taxas e Contribuições de Melhoria	0,00	0,00	0,00	0,00	0,00	0,00	0,00	0,00	69.884,63	0,00	0,00	0,00	69.884,63	5.049,00
Contribuições	0,00	0,00	0,00	0,00	0,00	0,00	0,00	0,00	0,00	0,00	0,00	0,00	0,00	0,00
Contribuição Patrimonial	1.316,33	174,47	397,35	210,96	87,01	13.373,77	180,25	2.304,83	5.148,08	345,76	867,40	218,26	24.624,47	39.933,00
Rendimentos de Aplicação Financeira	1.316,33	174,47	397,35	210,96	87,01	13.373,77	180,25	2.304,83	5.148,08	345,76	867,40	218,26	24.624,47	37.890,00
Outras Receitas Patrimoniais	0,00	0,00	0,00	0,00	0,00	0,00	0,00	0,00	0,00	0,00	0,00	0,00	0,00	2.043,00
Receita Agropecuária	0,00	0,00	0,00	0,00	0,00	0,00	0,00	0,00	0,00	0,00	0,00	0,00	0,00	0,00
Receita Industrial	0,00	0,00	0,00	0,00	0,00	0,00	0,00	0,00	0,00	0,00	0,00	0,00	0,00	0,00
Receita de Serviços	0,00	0,00	0,00	0,00	0,00	0,00	0,00	0,00	0,00	0,00	0,00	0,00	0,00	153,00
Transferências Correntes	1.368.206,00	1.163.728,89	1.667.731,61	1.154.766,27	1.236.655,81	1.138.455,85	1.289.597,34	2.543.823,47	1.447.833,79	1.583.645,83	1.194.906,75	1.129.507,05	16.918.858,66	17.323.725,74
Cota Parte do FPM	718.127,23	565.667,24	773.547,85	564.637,19	627.974,68	462.718,11	627.974,68	1.070.593,18	634.905,40	847.525,34	536.435,00	525.825,05	7.830.566,63	8.607.780,00
Cota Parte do ICMS	52.672,55	58.222,28	75.903,54	63.480,14	68.454,85	83.257,73	59.740,16	69.885,77	79.569,51	74.009,99	75.831,86	52.874,30	813.902,68	767.315,40
Cota Parte do IPVA	1.400,68	877,68	1.956,87	1.607,76	2.648,12	1.915,78	1.162,94	568,27	7.334,86	2.593,24	2.126,92	0,00	24.193,12	28.968,00
Cota Parte do ITR	0,00	6,25	44,52	151,30	2.090,47	991,36	13,07	12,43	0,00	17,11	19,66	0,00	3.346,17	43,86
Transferências da LC 87/1996	0,00	0,00	0,00	0,00	0,00	0,00	0,00	0,00	0,00	0,00	0,00	0,00	0,00	1.122,00
Transferências da LC 61/1989	27,34	14,33	14,51	12,99	15,84	14,01	14,72	17,30	9,79	10,59	9,77	8,77	169,96	204,00
Transferências do FUNDEB	416.414,47	357.269,80	365.328,09	369.285,97	329.851,13	395.836,46	381.847,03	498.372,15	612.034,39	485.048,57	348.640,68	405.984,73	4.965.913,47	5.628.589,50
Outras Transferências Correntes	179.563,73	181.671,31	450.936,23	155.590,92	330.985,04	193.722,40	218.844,74	904.374,37	113.979,84	174.440,99	231.842,86	144.814,20	3.280.766,63	2.289.702,98
Outras Receitas Correntes	0,00	0,00	0,00	0,00	0,00	0,00	0,00	0,00	0,00	0,00	0,00	0,00	0,00	9.895.705,03
DEDUÇÕES (II)	154.159,90	124.779,11	108.237,84	125.653,70	114.631,09	109.393,37	137.545,54	164.071,45	142.894,93	198.287,37	122.457,23	115.739,82	1.617.851,35	1.750.730,65
Contribuição do Servidor para o Plano de Previdência	0,00	0,00	0,00	0,00	0,00	0,00	0,00	0,00	0,00	0,00	0,00	0,00	0,00	0,00
Compensação Financeira entre Regimes de Previdência	0,00	0,00	0,00	0,00	0,00	0,00	0,00	0,00	0,00	0,00	0,00	0,00	0,00	0,00
Dedução de Receita para Formação do Fundeb	154.159,90	124.779,11	108.237,84	125.653,70	114.631,09	109.393,37	137.545,54	164.071,45	142.894,93	198.287,37	122.457,23	115.739,82	1.617.851,35	1.750.730,65
RECEITA CORRENTE LÍQUIDA (I)-(II)	1.280.624,55	1.097.449,58	1.627.816,74	1.049.592,78	1.133.752,04	1.482.565,88	1.213.053,73	2.470.230,66	1.342.062,17	1.505.106,50	1.077.812,52	1.016.964,77	16.297.031,92	25.898.491,74
(-) Transferências obrigatórias da União relativas às emendas individuais (art. 166-A, § 1º, da CF) (IV)	0,00	0,00	0,00	0,00	0,00	0,00	0,00	0,00	0,00	0,00	0,00	0,00	0,00	0,00
RECEITA CORRENTE LÍQUIDA AJUSTADA PARA CÁLCULO DOS LIMITES DE ENDIVIDAMENTO (V) = (I) - (IV)	1.280.624,55	1.097.449,58	1.627.816,74	1.049.592,78	1.133.752,04	1.482.565,88	1.213.053,73	2.470.230,66	1.342.062,17	1.505.106,50	1.077.812,52	1.016.964,77	16.297.031,92	25.898.491,74
(-) Transferências obrigatórias da União relativas às emendas de bancada (art. 166, § 16, da CF) (VI)	0,00	0,00	0,00	0,00	0,00	0,00	0,00	0,00	0,00	0,00	0,00	0,00	0,00	0,00
RECEITA CORRENTE LÍQUIDA AJUSTADA PARA CÁLCULO DOS LIMITES DA DESPESA COM PESSOAL (VII) = (V) - (VI)	1.280.624,55	1.097.449,58	1.627.816,74	1.049.592,78	1.133.752,04	1.482.565,88	1.213.053,73	2.470.230,66	1.342.062,17	1.505.106,50	1.077.812,52	1.016.964,77	16.297.031,92	25.898.491,74

PM SÃO FRANCISCO DE ASSIS DO PIAUÍ
RELATÓRIO RESUMIDO DA EXECUÇÃO ORÇAMENTÁRIA
DEMONSTRATIVO DA RECEITA CORRENTE LÍQUIDA
ORÇAMENTO FISCAL E DA SEGURIDADE SOCIAL
MAI/2019 A ABR/2020

RREO - ANEXO 3 (LRF, Art. 53, inciso I)

ESPECIFICAÇÃO	EVOLUÇÃO DA RECEITA REALIZADA NOS ÚLTIMOS 12 MESES												TOTAL (ÚLTIMOS 12 MESES)	PREVISÃO ATUALIZADA
	MAI/2019	JUN/2019	JUL/2019	AGO/2019	SET/2019	OUT/2019	NOV/2019	DEZ/2019	JAN/2020	FEV/2020	MAR/2020	ABR/2020		
RECEITAS CORRENTES (I)	1.434.784,45	1.222.228,69	1.736.054,58	1.175.246,48	1.248.383,13	1.591.959,25	1.350.599,27	2.634.302,11	1.484.957,10	1.703.393,87	1.200.269,75	1.132.704,59	17.914.883,27	27.649.222,39
Impostos, Taxas e Contribuições de Melhoria	65.262,12	58.325,33	67.925,62	20.269,25	11.639,32	440.129,63	60.821,68	88.173,81	31.975,23	119.402,28	4.495,60	2.979,28	971.399,15	389.705,62
IPU	241,25	0,00	0,00	0,00	0,00	0,00	0,00	11.278,40	0,00	0,00	0,00	0,00	11.519,65	5.992,50
ISS	59.081,04	53.809,50	64.668,37	9.902,84	4.581,55	434.138,13	41.550,03	70.084,71	18.933,84	6.732,52	1.846,73	509,05	765.838,31	224.536,00
ITBI	0,00	0,00	0,00	0,00	0,00	0,00	0,00	706,69	0,00	0,00	0,00	0,00	706,69	1.515,72
IRRF	5.939,83	4.515,83	3.257,25	10.366,41	7.057,77	5.991,50	19.271,65	6.104,01	13.041,39	42.785,13	2.648,87	2.470,23	123.449,87	152.612,40
Outros Impostos, Taxas e Contribuições de Melhoria	0,00	0,00	0,00	0,00	0,00	0,00	0,00	0,00	69.884,63	0,00	0,00	0,00	69.884,63	5.049,00
Contribuições	0,00	0,00	0,00	0,00	0,00	0,00	0,00	0,00	0,00	0,00	0,00	0,00	0,00	0,00
Contribuição Patrimonial	1.316,33	174,47	397,35	210,96	87,01	13.373,77	180,25	2.304,83	5.148,08	345,76	867,40	218,26	24.624,47	39.933,00
Rendimentos de Aplicação Financeira	1.316,33	174,47	397,35	210,96	87,01	13.373,77	180,25	2.304,83	5.148,08	345,76	867,40	218,26	24.624,47	37.890,00
Outras Receitas Patrimoniais	0,00	0,00	0,00	0,00	0,00	0,00	0,00	0,00	0,00	0,00	0,00	0,00	0,00	2.043,00
Receita Agropecuária	0,00	0,00	0,00	0,00	0,00	0,00	0,00	0,00	0,00	0,00	0,00	0,00	0,00	0,00
Receita Industrial	0,00	0,00	0,00	0,00	0,00	0,00	0,00	0,00	0,00	0,00	0,00	0,00	0,00	0,00
Receita de Serviços	0,00	0,00	0,00	0,00	0,00	0,00	0,00	0,00	0,00	0,00	0,00	0,00	0,00	153,00
Transferências Correntes	1.368.206,00	1.163.728,89	1.667.731,61	1.154.766,27	1.236.655,81	1.138.455,85	1.289.597,34	2.543.823,47	1.447.833,79	1.583.645,83	1.194.906,75	1.129.507,05	16.918.858,66	17.323.725,74
Cota Parte do FPM	718.127,23	565.667,24	773.547,85	564.637,19	627.974,68	462.718,11	627.974,68	1.070.593,18	634.905,40	847.525,34	536.435,00	525.825,05	7.830.566,63	8.607.780,00
Cota Parte do ICMS	52.672,55	58.222,28	75.903,54	63.480,14										

PM SÃO FRANCISCO DE ASSIS DO PIAUÍ
DEMONSTRATIVOS DAS RECEITAS E DESPESAS PREVIDENCIÁRIAS
DO REGIME PRÓPRIO DOS SERVIDORES PÚBLICOS
 PERÍODO: Janeiro a Abril 2020/BIMESTRE Março - Abril

1 of 4

RREO – ANEXO 4 (LRF, art. 53, inciso II)

RS 1

PLANO PREVIDENCIÁRIO					
RECEITAS PREVIDENCIÁRIAS - RPPS	PREVISÃO INICIAL	PREVISÃO ATUALIZADA	RECEITAS REALIZADAS		
			Jan a Abr 2020	Jan a Abr 2019	
RECEITAS CORRENTES (I)	0,00	0,00	0,00	0,00	
Recarga de Contribuições dos Segurados	0,00	0,00	0,00	0,00	
Civil	0,00	0,00	0,00	0,00	
Ativo	0,00	0,00	0,00	0,00	
Inativo	0,00	0,00	0,00	0,00	
Pensionista	0,00	0,00	0,00	0,00	
Militar	0,00	0,00	0,00	0,00	
Ativo	0,00	0,00	0,00	0,00	
Inativo	0,00	0,00	0,00	0,00	
Pensionista	0,00	0,00	0,00	0,00	
Recarga de Contribuições Patronais	0,00	0,00	0,00	0,00	
Civil	0,00	0,00	0,00	0,00	
Ativo	0,00	0,00	0,00	0,00	
Inativo	0,00	0,00	0,00	0,00	
Pensionista	0,00	0,00	0,00	0,00	
Militar	0,00	0,00	0,00	0,00	
Ativo	0,00	0,00	0,00	0,00	
Inativo	0,00	0,00	0,00	0,00	
Pensionista	0,00	0,00	0,00	0,00	
Recarga Patrimonial	0,00	0,00	0,00	0,00	
Recargas Imobiliárias	0,00	0,00	0,00	0,00	
Recargas de Valores Mobiliários	0,00	0,00	0,00	0,00	
Outras Recargas Patrimoniais	0,00	0,00	0,00	0,00	
Recarga de Serviços	0,00	0,00	0,00	0,00	
Outras Receitas Correntes	0,00	0,00	0,00	0,00	
Compensação Previdenciária do RGPS para o RPPS	0,00	0,00	0,00	0,00	
Aportes Periódicos para Amortização de Déficit Atuarial do RPPS (II)	0,00	0,00	0,00	0,00	
Demais Receitas Correntes	0,00	0,00	0,00	0,00	
RECEITAS DE CAPITAL (III)	0,00	0,00	0,00	0,00	
Alienação de Bens, Direitos e Ativos	0,00	0,00	0,00	0,00	
Amortização de Empréstimos	0,00	0,00	0,00	0,00	
Outras Receitas de Capital	0,00	0,00	0,00	0,00	
TOTAL DAS RECEITAS PREVIDENCIÁRIAS RPPS - (IV) = (I + III - II)	0,00	0,00	0,00	0,00	

FONTE: SCPI - Contabilidade [9.25.25.445], PREF MUN DE SÃO FRANCISCO DE ASSIS DO PIAUÍ

Portaria Nº 91 de 2020 - Mapeamento Atualizado 02/2020

PM SÃO FRANCISCO DE ASSIS DO PIAUÍ
DEMONSTRATIVOS DAS RECEITAS E DESPESAS PREVIDENCIÁRIAS
DO REGIME PRÓPRIO DOS SERVIDORES PÚBLICOS
 PERÍODO: Janeiro a Abril 2020/BIMESTRE Março - Abril

2 of 4

RREO – ANEXO 4 (LRF, art. 53, inciso II)

RS 1

DESPESAS PREVIDENCIÁRIAS - RPPS	DOTAÇÃO INICIAL	DOTAÇÃO ATUALIZADA	DESPESAS EMPENHADAS		DESPESAS LIQUIDADAS		INSCRITAS EM RESTOS A PAGAR NÃO PROCESSADOS	
			Jan a Abr 2020	Jan a Abr 2019	Jan a Abr 2020	Jan a Abr 2019	Em 2020	Em 2019
Benefícios - Civil	0,00	0,00	0,00	0,00	0,00	0,00	0,00	0,00
Aposentadorias	0,00	0,00	0,00	0,00	0,00	0,00	0,00	0,00
Pensões	0,00	0,00	0,00	0,00	0,00	0,00	0,00	0,00
Outros Benefícios Previdenciários	0,00	0,00	0,00	0,00	0,00	0,00	0,00	0,00
Benefícios - Militar	0,00	0,00	0,00	0,00	0,00	0,00	0,00	0,00
Reformas	0,00	0,00	0,00	0,00	0,00	0,00	0,00	0,00
Pensões	0,00	0,00	0,00	0,00	0,00	0,00	0,00	0,00
Outros Benefícios Previdenciários	0,00	0,00	0,00	0,00	0,00	0,00	0,00	0,00
Outras Despesas Previdenciárias	0,00	0,00	0,00	0,00	0,00	0,00	0,00	0,00
Compensação Previdenciária do RPPS para o RGPS	0,00	0,00	0,00	0,00	0,00	0,00	0,00	0,00
Demais Despesas Previdenciárias	0,00	0,00	0,00	0,00	0,00	0,00	0,00	0,00
TOTAL DAS DESPESAS PREVIDENCIÁRIAS RPPS (V)	0,00	0,00	0,00	0,00	0,00	0,00	0,00	0,00
RESULTADO PREVIDENCIÁRIO (VI) = (IV - V)	0,00	0,00	0,00	0,00	0,00	0,00	0,00	0,00
RECURSOS RPPS ARRECADADOS EM EXERCÍCIOS ANTERIORES					PREVISÃO ORÇAMENTÁRIA			
VALOR					0,00			
RESERVA ORÇAMENTÁRIA DO RPPS					PREVISÃO ORÇAMENTÁRIA			
VALOR					0,00			
APORTES DE RECURSOS PARA O PLANO PREVIDENCIÁRIO DO RPPS					APORTES REALIZADOS			
Plano de Amortização - Contribuição Patronal Suplementar					0,00			
Plano de Amortização - Aporte Periódico de Valores Predefinidos					0,00			
Outros Aportes para o RPPS					0,00			
Recursos para Cobertura de Déficit Financeiro					0,00			
BENS E DIREITOS DO RPPS					PERÍODO DE REFERÊNCIA			
					Em 2020		Em 2019	
Caixa e Equivalentes de Caixa					0,00		0,00	
Investimentos e Aplicações					0,00		0,00	
Outros Bens e Direitos					0,00		0,00	
PLANO FINANCEIRO								
RECEITAS PREVIDENCIÁRIAS - RPPS	PREVISÃO INICIAL	PREVISÃO ATUALIZADA	RECEITAS REALIZADAS					
			Jan a Abr 2020	Jan a Abr 2019				
RECEITAS CORRENTES (VII)	0,00	0,00	0,00	0,00				

FONTE: SCPI - Contabilidade [9.25.25.445], PREF MUN DE SÃO FRANCISCO DE ASSIS DO PIAUÍ

Portaria Nº 91 de 2020 - Mapeamento Atualizado 02/2020

PM SÃO FRANCISCO DE ASSIS DO PIAUÍ
DEMONSTRATIVOS DAS RECEITAS E DESPESAS PREVIDENCIÁRIAS
DO REGIME PRÓPRIO DOS SERVIDORES PÚBLICOS
PERÍODO: Janeiro a Abril 2020/BIMESTRE Março - Abril

3 of 4

				R\$ 1	
RREO - ANEXO 4 (LRF, art. 53, inciso II)					
Receita de Contribuições dos Segurados	0,00	0,00	0,00	0,00	0,00
Civil	0,00	0,00	0,00	0,00	0,00
Ativo	0,00	0,00	0,00	0,00	0,00
Inativo	0,00	0,00	0,00	0,00	0,00
Pensionista	0,00	0,00	0,00	0,00	0,00
Militar	0,00	0,00	0,00	0,00	0,00
Ativo	0,00	0,00	0,00	0,00	0,00
Inativo	0,00	0,00	0,00	0,00	0,00
Pensionista	0,00	0,00	0,00	0,00	0,00
Receita de Contribuições Patronais	0,00	0,00	0,00	0,00	0,00
Civil	0,00	0,00	0,00	0,00	0,00
Ativo	0,00	0,00	0,00	0,00	0,00
Inativo	0,00	0,00	0,00	0,00	0,00
Pensionista	0,00	0,00	0,00	0,00	0,00
Militar	0,00	0,00	0,00	0,00	0,00
Ativo	0,00	0,00	0,00	0,00	0,00
Inativo	0,00	0,00	0,00	0,00	0,00
Pensionista	0,00	0,00	0,00	0,00	0,00
Receita Patrimonial	0,00	0,00	0,00	0,00	0,00
Receitas Imobiliárias	0,00	0,00	0,00	0,00	0,00
Receitas de Valores Mobiliários	0,00	0,00	0,00	0,00	0,00
Outras Receitas Patrimoniais	0,00	0,00	0,00	0,00	0,00
Receita de Serviços	0,00	0,00	0,00	0,00	0,00
Outras Receitas Correntes	0,00	0,00	0,00	0,00	0,00
Compensação Previdenciária do RGPS para o RPPS	0,00	0,00	0,00	0,00	0,00
Demais Receitas Correntes	0,00	0,00	0,00	0,00	0,00
RECEITAS DE CAPITAL (VIII)	0,00	0,00	0,00	0,00	0,00
Alienação de Bens, Direitos e Ativos	0,00	0,00	0,00	0,00	0,00
Amortização de Empréstimos	0,00	0,00	0,00	0,00	0,00
Outras Receitas de Capital	0,00	0,00	0,00	0,00	0,00
TOTAL DAS RECEITAS PREVIDENCIÁRIAS RPPS - (IX) = (VII + VIII)	0,00	0,00	0,00	0,00	0,00

DESPESAS PREVIDENCIÁRIAS - RPPS	DOTAÇÃO INICIAL	DOTAÇÃO ATUALIZADA	DESPESAS EMPENHADAS		DESPESAS LIQUIDADAS		INSCRITAS EM RESTOS A PAGAR NÃO PROCESSADOS	
			Jan a Abr 2020	Jan a Abr 2019	Jan a Abr 2020	Jan a Abr 2019	Em 2020	Em 2019
Benefícios - Civil	0,00	0,00	0,00	0,00	0,00	0,00	0,00	0,00
Aposentadorias	0,00	0,00	0,00	0,00	0,00	0,00	0,00	0,00
Pensões	0,00	0,00	0,00	0,00	0,00	0,00	0,00	0,00
Outros Benefícios Previdenciários	0,00	0,00	0,00	0,00	0,00	0,00	0,00	0,00
Benefícios - Militar	0,00	0,00	0,00	0,00	0,00	0,00	0,00	0,00
Reformas	0,00	0,00	0,00	0,00	0,00	0,00	0,00	0,00
Pensões	0,00	0,00	0,00	0,00	0,00	0,00	0,00	0,00
Outros Benefícios Previdenciários	0,00	0,00	0,00	0,00	0,00	0,00	0,00	0,00
Outras Despesas Previdenciárias	0,00	0,00	0,00	0,00	0,00	0,00	0,00	0,00

FONTE: SCPI - Contabilidade [9.25.25.445], PREF MUN DE SÃO FRANCISCO DE ASSIS DO PIAUÍ

Portaria Nº 91 de 2020 - Mapeamento Atualizado 02/2020

PM SÃO FRANCISCO DE ASSIS DO PIAUÍ
DEMONSTRATIVOS DAS RECEITAS E DESPESAS PREVIDENCIÁRIAS
DO REGIME PRÓPRIO DOS SERVIDORES PÚBLICOS
PERÍODO: Janeiro a Abril 2020/BIMESTRE Março - Abril

4 of 4

				R\$ 1	
RREO - ANEXO 4 (LRF, art. 53, inciso II)					
Compensação Previdenciária do RPPS para o RGPS	0,00	0,00	0,00	0,00	0,00
Demais Despesas Previdenciárias	0,00	0,00	0,00	0,00	0,00
TOTAL DAS DESPESAS PREVIDENCIÁRIAS RPPS (X)	0,00	0,00	0,00	0,00	0,00
RESULTADO PREVIDENCIÁRIO (XI) = (IX - X)	0,00	0,00	0,00	0,00	0,00

APORTES DE RECURSOS PARA O PLANO FINANCEIRO DO RPPS		APORTES REALIZADOS	
Recursos para Cobertura de Insuficiências Financeiras			0,00
Recursos para Formação de Reserva			0,00

RECEITAS DA ADMINISTRAÇÃO - RPPS	PREVISÃO INICIAL	PREVISÃO ATUALIZADA	RECEITAS REALIZADAS	
			Jan a Abr 2020	Jan a Abr 2019
RECEITAS CORRENTES	0,00	0,00	0,00	0,00
TOTAL DAS RECEITAS DA ADMINISTRAÇÃO RPPS - (XII)	0,00	0,00	0,00	0,00

DESPESAS DA ADMINISTRAÇÃO - RPPS	DOTAÇÃO INICIAL	DOTAÇÃO ATUALIZADA	DESPESAS EMPENHADAS		DESPESAS LIQUIDADAS		INSCRITAS EM RESTOS A PAGAR NÃO PROCESSADOS	
			Jan a Abr 2020	Jan a Abr 2019	Jan a Abr 2020	Jan a Abr 2019	Em 2020	Em 2019
DESPESAS CORRENTES (XIII)	0,00	0,00	0,00	0,00	0,00	0,00	0,00	0,00
DESPESAS DE CAPITAL (XIV)	0,00	0,00	0,00	0,00	0,00	0,00	0,00	0,00
TOTAL DAS DESPESAS DA ADMINISTRAÇÃO RPPS (XV) = (XIII + XIV)	0,00	0,00	0,00	0,00	0,00	0,00	0,00	0,00
RESULTADO DA ADMINISTRAÇÃO RPPS (XVI) = (XII - XV)	0,00	0,00	0,00	0,00	0,00	0,00	0,00	0,00

Nota: Durante o exercício, somente as despesas liquidadas são consideradas executadas. No encerramento do exercício, as despesas não liquidadas inscritas em restos a pagar processados são também consideradas executadas.

Dessa forma, para maior transparência, as despesas executadas estão segregadas em:

a) Despesas liquidadas, consideradas aquelas em que houve a entrega do material ou serviço, nos termos do art. 63 da Lei 4.320/64;

b) Despesas empenhadas mas não liquidadas, inscritas em Restos a Pagar processados, consideradas liquidadas no encerramento do exercício, por força do art.35, inciso II da Lei 4.320/64.


JOSIMAR JOÃO DE OLIVEIRA
654.642.223-91
PREFEITO MUNICIPAL


ROSENY COSTA ARAÚJO
753.100.233-72
CONTROADOR INTERNO


CONCLAX
726.743.393-34
CONTADOR CRC - 145 0


IASMIM DA COSTA SILVA
051.976.383-11
SEC. DE FINANÇAS

FONTE: SCPI - Contabilidade [9.25.25.445], PREF MUN DE SÃO FRANCISCO DE ASSIS DO PIAUÍ

Portaria Nº 91 de 2020 - Mapeamento Atualizado 02/2020

SÃO FRANCISCO DE ASSIS DO PIAUÍ
LRF: Publicações obrigatórias

PM SÃO FRANCISCO DE ASSIS DO PIAUÍ
RELATÓRIO RESUMIDO DA EXECUÇÃO ORÇAMENTÁRIA
DEMONSTRATIVO DOS RESULTADOS PRIMÁRIO E NOMINAL
ORÇAMENTO FISCAL E DA SEGURIDADE SOCIAL
 PERÍODO: Janeiro a Abril 2020/BIMESTRE Março - Abril

Page 1 of 3

RREO - ANEXO 6 (LRF, art 53, inciso III)

R\$ 1

RECEITAS PRIMÁRIAS	PREVISÃO ATUALIZADA	RECEITAS REALIZADAS (a)	
		Jan a Abr/2020	
RECEITAS CORRENTES (I)	25.898.491,74		4.941.945,96
Impostos, Taxas e Contribuições de Melhoria	389.705,62		158.852,39
IFTU	5.992,50		0,00
ISS	224.536,00		28.022,14
Trib	1.515,72		0,00
IRRF	152.612,40		60.945,62
Outros Impostos, Taxas e Contribuições de Melhoria	5.049,00		69.884,63
Contribuições	0,00		0,00
Receita Patrimonial	39.933,00		6.579,50
Aplicações Financeiras (II)	37.893,00		6.579,50
Outras Receitas Patrimoniais	2.040,00		0,00
Transferências Correntes	15.572.995,09		4.776.514,07
Cota Parte do FPM	7.016.580,00		2.021.775,83
Cota Parte do ICMS	613.852,32		225.828,61
Cota Parte do IPVA	23.174,40		12.055,02
Cota Parte do ITR	35,09		29,43
Transferências da LC 87/1996	897,60		0,00
Transferências da LC 61/1989	163,20		38,92
Transferências do FUNDEB	5.628.589,50		1.851.708,37
Outras Transferências Correntes	2.289.702,98		665.077,89
Demais Receitas Correntes	9.895.858,03		0,00
Outras Receitas Financeiras (III)	0,00		0,00
Receitas Correntes Restantes	9.895.858,03		0,00
RECEITAS PRIMÁRIAS CORRENTES (IV) = I - III	25.860.598,74		4.935.366,46
RECEITAS DE CAPITAL (V)	990.216,00		81.600,00
Operações de Crédito (VI)	0,00		0,00
Amortização de Empréstimos (VII)	0,00		0,00
Alienação de Bens	0,00		0,00
Receitas de Alienação de Investimentos Temporários (VIII)	0,00		0,00
Receitas de Alienação de Investimentos Permanentes (IX)	0,00		0,00
Outras Alienações de Bens	0,00		0,00
Transferências de Capital	990.216,00		81.600,00
Convênios	556.716,00		0,00
Outras Transferências de Capital	433.500,00		81.600,00
Outras Receitas de Capital	0,00		0,00
Outras Receitas de Capital Não Primárias (X)	0,00		0,00
Outras Receitas de Capital Primárias	0,00		0,00
RECEITAS PRIMÁRIAS DE CAPITAL (XI) = (V - VI - VII - VIII - IX - X)	990.216,00		81.600,00
RECEITA PRIMÁRIA TOTAL (XII) = (IV + XI)	26.850.814,74		5.016.966,46

FONTE: SCP1 - Contabilidade [9.25.25.445], PREF MUN DE SÃO FRANCISCO DE ASSIS DO PIAUÍ

Portaria Nº 91 de 2020 - Mapeamento Atualizado 02/2020

PM SÃO FRANCISCO DE ASSIS DO PIAUÍ
RELATÓRIO RESUMIDO DA EXECUÇÃO ORÇAMENTÁRIA
DEMONSTRATIVO DOS RESULTADOS PRIMÁRIO E NOMINAL
ORÇAMENTO FISCAL E DA SEGURIDADE SOCIAL
 PERÍODO: Janeiro a Abril 2020/BIMESTRE Março - Abril

Page 2 of 3

RREO - ANEXO 6 (LRF, art 53, inciso III)

R\$ 1

DESPESAS PRIMÁRIAS	DOTAÇÃO ATUALIZADA	DESPESAS EMPENHADAS	DESPESAS LIQUIDADAS	DESPESAS PAGAS (a)	RESTOS A PAGAR PROCESSADOS PAGOS (b)	RESTOS A PAGAR NÃO PROCESSADOS	
						LIQUIDADOS	PAGOS (c)
DESPESAS CORRENTES (XIII)	22.399.285,14	4.975.760,43	4.975.760,43	4.814.268,71	72.113,23	0,00	0,00
Pessoal e Encargos Sociais	15.387.172,84	3.079.628,80	3.079.628,80	2.938.881,84	65.143,23	0,00	0,00
Juros e Encargos da Dívida (XIV)	510,00	0,00	0,00	0,00	0,00	0,00	0,00
Outras Despesas Correntes	7.011.602,30	1.896.131,63	1.896.131,63	1.875.386,87	6.970,00	0,00	0,00
DESPESAS PRIMÁRIAS CORRENTES (XV) = (XIII - XIV)	22.398.775,14	4.975.760,43	4.975.760,43	4.814.268,71	72.113,23	0,00	0,00
DESPESAS DE CAPITAL (XVI)	4.356.822,60	106.535,70	106.535,70	106.535,70	0,00	0,00	0,00
Investimentos	4.206.372,60	63.851,10	63.851,10	63.851,10	0,00	0,00	0,00
Inversões Financeiras	2.550,00	0,00	0,00	0,00	0,00	0,00	0,00
Concessão de Empréstimos e Financiamentos (XVII)	0,00	0,00	0,00	0,00	0,00	0,00	0,00
Aquisição de Título de Capital já Integralizado (XVIII)	0,00	0,00	0,00	0,00	0,00	0,00	0,00
Aquisição de Título de Crédito (XIX)	0,00	0,00	0,00	0,00	0,00	0,00	0,00
Demais Inversões Financeiras	2.550,00	0,00	0,00	0,00	0,00	0,00	0,00
Amortização da Dívida (XX)	147.900,00	42.684,60	42.684,60	42.684,60	0,00	0,00	0,00
DESPESAS PRIMÁRIAS DE CAPITAL (XXI) = (XVI - XVII - XVIII - XIX - XX)	4.208.922,60	63.851,10	63.851,10	63.851,10	0,00	0,00	0,00
RESERVA DE CONTINGÊNCIA (XXII)	132.600,00	0,00	0,00	0,00	0,00	0,00	0,00
DESPESA PRIMÁRIA TOTAL (XXIII) = (XV + XXI - XXII)	26.740.297,74	5.039.611,53	5.039.611,53	4.878.119,81	72.113,23	0,00	0,00
RESULTADO PRIMÁRIO - Acima da Linha (XXIV) = (XXIIIa - (XXIIIb + XXIIIc))							66.733,42

META FISCAL PARA O RESULTADO PRIMÁRIO

VALOR CORRENTE

Meta fixada no Anexo de Metas Fiscais da LDO para o exercício de referência

0,00

JUROS NOMINAIS	Jan a Abr/2020	
	VALOR INCORRIDO	
JUROS E ENCARGOS ATIVOS (XXV)		0,00
JUROS E ENCARGOS PASSIVOS (XXVI)		0,00
RESULTADO NOMINAL - Acima da Linha (XXVII) = XXIV + (XXV - XXVI)		66.733,42

META FISCAL PARA O RESULTADO NOMINAL

VALOR CORRENTE

Meta fixada no Anexo de Metas Fiscais da LDO para o exercício de referência

0,00

FONTE: SCP1 - Contabilidade [9.25.25.445], PREF MUN DE SÃO FRANCISCO DE ASSIS DO PIAUÍ

Portaria Nº 91 de 2020 - Mapeamento Atualizado 02/2020

PM SÃO FRANCISCO DE ASSIS DO PIAUÍ
RELATÓRIO RESUMIDO DA EXECUÇÃO ORÇAMENTÁRIA
DEMONSTRATIVO DOS RESULTADOS PRIMÁRIO E NOMINAL
ORÇAMENTO FISCAL E DA SEGURIDADE SOCIAL
PERÍODO: Janeiro a Abril 2020/BIMESTRE Março - Abril

Page 3 of 3
R\$ 1

CÁLCULO DO RESULTADO NOMINAL		SALDO	
		Em 31/Dez/2019 (a)	Jan a Abr/2020 (b)
DÍVIDA CONSOLIDADA (XXVIII)		0,00	0,00
DEDUÇÕES (XXIX)		0,00	0,00
Disponibilidade de Caixa		0,00	0,00
Disponibilidade de Caixa Bruta		0,00	0,00
(-) Restos a Pagar Processados (XXX)		997.370,19	922.957,96
Demais Haveres Financeiros		0,00	0,00
DÍVIDA CONSOLIDADA LÍQUIDA (XXXI) = (XXVIII - XXIX)		0,00	0,00
RESULTADO NOMINAL - Abaixo da Linha (XXXII) = (XXXIa - XXXIb)			0,00
AJUSTE METODOLÓGICO		Jan a Abr/2020	
VARIÇÃO DO SALDO RPP = (XXXIII) = (XXXa - XXXb)			74.412,23
RECEITA DE ALIENAÇÃO DE INVESTIMENTOS PERMANENTES (IX)			0,00
PASSIVOS RECONHECIDOS NA DC (XXXIV)			0,00
VARIÇÃO CAMBIAL (XXXV)			0,00
PAGAMENTO DE EXERCÍCIOS INTEGRANTES DA DC (XXXVI)			0,00
AJUSTES RELATIVOS AO RPPS (XXXVII)			0,00
OUTROS AJUSTES (XXXVIII)			0,00
RESULTADO NOMINAL AJUSTADO - Abaixo da Linha (XXXIX) = (XXXII - XXXIII - IX + XXXIV + XXXV - XXXVI + XXXVII + XXXVIII)			-74.412,23
RESULTADO PRIMÁRIO - Abaixo da Linha (XL) = XXXIX - (XXV - XXVI)			-74.412,23
INFORMAÇÕES ADICIONAIS		PREVISÃO ORÇAMENTÁRIA	
SALDO DE EXERCÍCIOS ANTERIORES			0,00
Recursos Arrecadados em Exercícios Anteriores - RPPS			0,00
Superávit Financeiro Utilizado para Abertura e Reabertura de Créditos Adicionais			0,00
RESERVA ORÇAMENTÁRIA DO RPPS			0,00

JOSÉ MÁRCIO DE OLIVEIRA
654.642.223-91
PREFEITO MUNICIPAL

ROSSETY COSTA ARAUJO
733.100.233-72
CONTROADOR INTERNO

CONFLAM
726.743.503-34
CONTADOR CRC - 145/O

IASMIM DA COSTA SILVA
951.976.382-21
SEC. DE FINANÇAS

FONTE: SCPJ - Contabilidade [9.25.25.445], PREF MUN DE SÃO FRANCISCO DE ASSIS DO PIAUÍ

Portaria Nº 91 de 2020 - Mapeamento Atualizado 02/2020

PM SÃO FRANCISCO DE ASSIS DO PIAUÍ
RELATÓRIO RESUMIDO DA EXECUÇÃO ORÇAMENTÁRIA
DEMONSTRATIVO DOS RESTOS A PAGAR POR PODER E ORGÃO
ORÇAMENTO FISCAL E DA SEGURIDADE SOCIAL
PERÍODO: Janeiro a Abril 2020/BIMESTRE Março - Abril

1 of 1

PODER / ORGÃO	RESTOS A PAGAR PROCESSADOS E NÃO PROCESSADOS LIQUIDADOS EM EXERCÍCIOS ANTERIORES					RESTOS A PAGAR NÃO PROCESSADOS					Saldo Total	
	Inscritos		Pagos	Cancelados	Saldo	Inscritos		Liquidados	Pagos	Cancelados		Saldo
	Exercícios Anteriores (a)	Em 31 de Dezembro (b)				Exercícios Anteriores (f)	Em 31 de Dezembro 2019 (g)					
RESTOS A PAGAR (EXCETO INTRA-ORÇAMENTÁRIOS) (I)	757.664,13	239.706,06	72.113,23	2.299,00	922.957,96	23.719,05	0,00	0,00	0,00	0,00	23.719,05	946.677,01
01 PODER LEGISLATIVO	6.438,06	0,00	0,00	0,00	6.438,06	4.074,49	0,00	0,00	0,00	0,00	4.074,49	10.512,55
0101 CÂMARA MUNICIPAL DE SÃO FRANCISCO DE ASSIS DO PIAUÍ	6.438,06	0,00	0,00	0,00	6.438,06	4.074,49	0,00	0,00	0,00	0,00	4.074,49	10.512,55
02 PODER EXECUTIVO	751.226,07	239.706,06	72.113,23	2.299,00	916.519,90	19.644,56	0,00	0,00	0,00	0,00	19.644,56	936.164,46
0201 GABINETE DO PREFEITO	500,00	4.170,20	4.170,20	0,00	500,00	0,00	0,00	0,00	0,00	0,00	0,00	500,00
0202 SECRETARIA MUNICIPAL DE ADMINISTRAÇÃO	187.850,14	39.305,62	3.331,00	0,00	223.824,76	1.503,36	0,00	0,00	0,00	0,00	1.503,36	225.328,12
0203 SECRETARIA MUNICIPAL DE FINANÇAS	189.900,51	1.333,33	0,00	0,00	191.233,84	0,00	0,00	0,00	0,00	0,00	0,00	191.233,84
0204 SECRETARIA MUNICIPAL DE EDUCAÇÃO	315.508,07	136.767,93	58.642,03	2.299,00	391.334,97	9.241,20	0,00	0,00	0,00	0,00	9.241,20	400.576,17
0205 SECRETARIA MUNICIPAL DE SAÚDE	48.198,65	47.665,70	0,00	0,00	95.864,35	0,00	0,00	0,00	0,00	0,00	0,00	95.864,35
0206 SECRETARIA MUNICIPAL DE AGRICULTURA E PECUARIA	2.000,00	0,00	0,00	0,00	2.000,00	0,00	0,00	0,00	0,00	0,00	0,00	2.000,00
0207 SECRETARIA MUNICIPAL DE ASSISTÊNCIA SOCIAL	6.186,70	4.493,28	0,00	0,00	10.679,98	0,00	0,00	0,00	0,00	0,00	0,00	10.679,98
0209 SECRETARIA MUNICIPAL DE CULTURA	1.082,00	5.970,00	5.970,00	0,00	1.082,00	8.900,00	0,00	0,00	0,00	0,00	8.900,00	9.982,00
RESTOS A PAGAR (INTRA-ORÇAMENTÁRIOS) (II)	0,00	0,00	0,00	0,00	0,00	0,00	0,00	0,00	0,00	0,00	0,00	0,00
01 PODER LEGISLATIVO	0,00	0,00	0,00	0,00	0,00	0,00	0,00	0,00	0,00	0,00	0,00	0,00
02 PODER EXECUTIVO	0,00	0,00	0,00	0,00	0,00	0,00	0,00	0,00	0,00	0,00	0,00	0,00
TOTAL (III) = (I + II)	757.664,13	239.706,06	72.113,23	2.299,00	922.957,96	23.719,05	0,00	0,00	0,00	0,00	23.719,05	946.677,01

JOSÉ MÁRCIO DE OLIVEIRA
654.642.223-91
PREFEITO MUNICIPAL

ROSSETY COSTA ARAUJO
733.100.233-72
CONTROADOR INTERNO

CONFLAM
726.743.503-34
CONTADOR CRC - 145/O

IASMIM DA COSTA SILVA
951.976.382-21
SEC. DE FINANÇAS

FONTE: SCPJ - Contabilidade [9.25.25.445], PREF MUN DE SÃO FRANCISCO DE ASSIS DO PIAUÍ

Portaria Nº 91 de 2020 - Mapeamento Atualizado 02/2020

SÃO FRANCISCO DE ASSIS DO PIAUÍ
LRF: Publicações obrigatórias

PM SÃO FRANCISCO DE ASSIS DO PIAUÍ
RELATÓRIO RESUMIDO DA EXECUÇÃO ORÇAMENTÁRIA

DEMONSTRATIVO DAS RECEITAS E DESPESAS COM MANUTENÇÃO E DESENVOLVIMENTO DO ENSINO - MDE - MUNICÍPIOS
ORÇAMENTO FISCAL E DA SEGURIDADE SOCIAL

PERÍODO: Janeiro a Abril 2020/BIMESTRE Março - Abril

RREO - Anexo 8 (LDB, Art. 72)

RECEITAS DO ENSINO				
RECEITA RESULTANTE DE IMPOSTOS (caput do art. 212 da Constituição)	PREVISÃO INICIAL	PREVISÃO ATUALIZADA (a)	RECEITAS REALIZADAS	
			JAN A ABR	(c) = (b/a)x100 (%)
1- RECEITA DE IMPOSTOS	384.656,62	384.656,62	88.967,76	23,13
1.1- Receita Resultante do Imposto sobre a Propriedade Predial e Territorial Urbana - IPTU	5.992,50	5.992,50	0,00	0,00
1.1.1- IPTU	5.890,50	5.890,50	0,00	0,00
1.1.2- Multas, Juros de Mora, Dívida Ativa e Outros Encargos do IPTU	102,00	102,00	0,00	0,00
1.2- Receita Resultante do Imposto sobre Transmissão Inter Vivos - ITBI	1.515,72	1.515,72	0,00	0,00
1.2.1- ITBI	1.413,72	1.413,72	0,00	0,00
1.2.2- Multas, Juros de Mora, Dívida Ativa e Outros Encargos do ITBI	102,00	102,00	0,00	0,00
1.3- Receita Resultante do Imposto sobre Serviços de Qualquer Natureza - ISS	224.536,00	224.536,00	28.022,14	12,48
1.3.1- ISS	223.822,00	223.822,00	28.022,14	12,52
1.3.2- Multas, Juros de Mora, Dívida Ativa e Outros Encargos do ISS	714,00	714,00	0,00	0,00
1.4- Receita Resultante do Imposto de Renda Retido na Fonte - IRRF	152.612,40	152.612,40	60.945,62	39,93
2- RECEITA DE TRANSFERÊNCIAS CONSTITUCIONAIS E LEGAIS	9.405.433,26	9.405.433,26	2.839.107,16	30,19
2.1- Cota-Parte FPM	8.607.780,00	8.607.780,00	2.544.690,79	29,56
2.1.1- Parcela referente à CF, art. 159, I, alínea b	7.956.000,00	7.956.000,00	2.544.690,79	31,98
2.1.2- Parcela referente à CF, art. 159, I, alínea d	342.720,00	342.720,00	0,00	0,00
2.1.3- Parcela referente à CF, art. 159, I, alínea e	309.060,00	309.060,00	0,00	0,00
2.2- Cota-Parte ICMS	767.315,40	767.315,40	282.285,66	36,79
2.3- ICMS-Desoneração - L.C. nº 87/1996	1.122,00	1.122,00	0,00	0,00
2.4- Cota-Parte IPI-Exportação	204,00	204,00	38,92	19,08
2.5- Cota-Parte ITR	43,86	43,86	36,77	83,83
2.6- Cota-Parte IPVA	28.968,00	28.968,00	12.055,02	41,61
2.7- Cota-Parte IOF-Ouro	0,00	0,00	0,00	0,00
3- TOTAL DA RECEITA DE IMPOSTOS (1 + 2)	9.790.089,88	9.790.089,88	2.928.074,92	29,91

RECEITAS ADICIONAIS PARA FINANCIAMENTO DO ENSINO				
	PREVISÃO INICIAL	PREVISÃO ATUALIZADA (a)	RECEITAS REALIZADAS	
			JAN A ABR	(c) = (b/a)x100 (%)
4- RECEITA DA APLICAÇÃO FINANCEIRA DE OUTROS RECURSOS DE IMPOSTOS VINCULADOS AO ENSINO	0,00	0,00	0,00	0,00
5- RECEITA DE TRANSFERÊNCIAS DO FNDE	573.936,50	573.936,50	111.579,41	19,44
5.1- Transferências do Salário-Educação	108.940,00	108.940,00	27.900,82	25,61
5.2- Transferências Diretas - PDDE	5.100,00	5.100,00	0,00	0,00
5.3- Transferências Diretas - PNAE	128.010,00	128.010,00	40.688,80	31,79
5.4- Transferências Diretas - PNATE	170.344,00	170.344,00	38.268,03	22,47
5.5- Outras Transferências do FNDE	155.652,00	155.652,00	0,00	0,00
5.6- Aplicação Financeira dos Recursos do FNDE	5.890,50	5.890,50	4.721,76	80,16
6- RECEITA DE TRANSFERÊNCIAS DE CONVÊNIOS	0,00	0,00	0,00	0,00
6.1- Transferências de Convênios	0,00	0,00	0,00	0,00
6.2- Aplicação Financeira dos Recursos de Convênios	0,00	0,00	0,00	0,00
7- RECEITA DE OPERAÇÕES DE CRÉDITO	0,00	0,00	0,00	0,00
8- OUTRAS RECEITAS PARA FINANCIAMENTO DO ENSINO	9.444.853,20	9.444.853,20	0,00	0,00
9- TOTAL DAS RECEITAS ADICIONAIS PARA FINANCIAMENTO DO ENSINO (4 + 5 + 6 + 7 + 8)	10.018.789,70	10.018.789,70	111.579,41	1,11

PM SÃO FRANCISCO DE ASSIS DO PIAUÍ
RELATÓRIO RESUMIDO DA EXECUÇÃO ORÇAMENTÁRIA

DEMONSTRATIVO DAS RECEITAS E DESPESAS COM MANUTENÇÃO E DESENVOLVIMENTO DO ENSINO - MDE - MUNICÍPIOS
ORÇAMENTO FISCAL E DA SEGURIDADE SOCIAL

PERÍODO: Janeiro a Abril 2020/BIMESTRE Março - Abril

RREO - Anexo 8 (LDB, Art. 72)

FUNDEB				
RECEITAS DO FUNDEB	PREVISÃO INICIAL	PREVISÃO ATUALIZADA (a)	RECEITAS REALIZADAS	
			JAN A ABR (b)	(c) = (b/a)x100 (%)
10- RECEITAS DESTINADAS AO FUNDEB	1.750.730,65	1.750.730,65	579.379,35	33,09
10.1- Cota-Parte FPM Destinada ao FUNDEB - (20% de 2.1.1)	1.591.200,00	1.591.200,00	522.914,96	32,86
10.2- Cota-Parte ICMS Destinada ao FUNDEB - (20% de 2.2)	153.463,08	153.463,08	56.457,05	36,79
10.3- ICMS-Desoneração Destinada ao FUNDEB - (20% de 2.3)	224,40	224,40	0,00	0,00
10.4- Cota-Parte IPI-Exportação Destinada ao FUNDEB - (20% de 2.4)	40,80	40,80	0,00	0,00
10.5- Cota-Parte ITR Destinadas ao FUNDEB - (20% de 2.5)	8,77	8,77	7,34	83,69
10.6- Cota-Parte IPVA Destinada ao FUNDEB - (20% de 2.6)	5.793,60	5.793,60	0,00	0,00
11- RECEITAS RECEBIDAS DO FUNDEB	5.639.299,50	5.639.299,50	1.851.758,84	32,84
11.1- Transferências de Recursos do FUNDEB	4.239.043,50	4.239.043,50	1.273.673,91	30,05
11.2- Complementação da União ao FUNDEB	1.389.546,00	1.389.546,00	578.034,46	41,60
11.3- Receita de Aplicação Financeira dos Recursos do FUNDEB	10.710,00	10.710,00	50,47	0,47
12- RESULTADO LÍQUIDO DAS TRANSFERÊNCIAS DO FUNDEB (11.1 - 10)	2.488.312,85	2.488.312,85	694.294,56	27,90

DESPESAS DO FUNDEB	DOTAÇÃO INICIAL	DOTAÇÃO ATUALIZADA (d)	DESPESAS EMPENHADAS		DESPESAS LIQUIDADAS		INSCRITAS EM RESTOS A PAGAR NÃO PROCESSADOS (f)
			JAN A ABR (e)	% (f) = (e/d)x100	JAN A ABR (g)	% (h) = (g/d)x100	
13- PAGAMENTO DOS PROFISSIONAIS DO MAGISTÉRIO	3.450.939,48	3.450.939,48	1.282.372,98	37,16	1.282.372,98	37,16	0,00
13.1- Com Educação Infantil	46.836,36	46.836,36	0,00	0,00	0,00	0,00	0,00
13.2- Com Ensino Fundamental	3.404.103,12	3.404.103,12	1.282.372,98	37,67	1.282.372,98	37,67	0,00
14- OUTRAS DESPESAS	2.188.360,02	2.248.360,02	526.802,84	23,43	526.802,84	23,43	0,00
14.1- Com Educação Infantil	53.580,60	53.580,60	0,00	0,00	0,00	0,00	0,00
14.2- Com Ensino Fundamental	2.134.779,42	2.194.779,42	526.802,84	24,00	526.802,84	24,00	0,00
15- TOTAL DAS DESPESAS DO FUNDEB (13 + 14)	5.639.299,50	5.699.299,50	1.809.175,82	31,74	1.809.175,82	31,74	0,00

DEDUÇÕES PARA FINS DE LIMITE DO FUNDEB		Valor
16- RESTOS A PAGAR INSCRITOS NO EXERCÍCIO SEM DISPONIBILIDADE FINANCEIRA DE RECURSOS DO FUNDEB		
16.1 - FUNDEB 60%		0,00
16.2 - FUNDEB 40%		0,00
17- DESPESAS CUSTEADAS COM O SUPERÁVIT FINANCEIRO, DO EXERCÍCIO ANTERIOR, DO FUNDEB		
17.1 - FUNDEB 60%		0,00
17.2 - FUNDEB 40%		0,00
18- TOTAL DAS DEDUÇÕES CONSIDERADAS PARA FINS DE LIMITE DO FUNDEB (16 + 17)		
		0,00

INDICADORES DO FUNDEB		Valor
19- TOTAL DAS DESPESAS DO FUNDEB PARA FINS DE LIMITE (15 - 18)		
		1.809.175,82
19.1 - Mínimo de 60% do FUNDEB na Remuneração do Magistério1 (13 - (16.1 + 17.1)) / (11) x 100) %		
		69,25
19.2 - Máximo de 40% em Despesa com MDE, que não Remuneração do Magistério (14 - (16.2 + 17.2)) / (11) x 100) %		
		28,45
19.3 - Máximo de 5% não Aplicado no Exercício (100 - (19.1 + 19.2)) %		
		2,30

CONTROLE DA UTILIZAÇÃO DE RECURSOS NO EXERCÍCIO SUBSEQÜENTE		Valor
20 - RECURSOS RECEBIDOS DO FUNDEB EM 2019 QUE NÃO FORAM UTILIZADOS		
		-805.293,92
21 - DESPESAS CUSTEADAS COM O SALDO DO ITEM 20 ATÉ O 1º TRIMESTRE DE 2020		
		0,00

PM SÃO FRANCISCO DE ASSIS DO PIAUÍ
RELATÓRIO RESUMIDO DA EXECUÇÃO ORÇAMENTÁRIA

DEMONSTRATIVO DAS RECEITAS E DESPESAS COM MANUTENÇÃO E DESENVOLVIMENTO DO ENSINO - MDE - MUNICÍPIOS
ORÇAMENTO FISCAL E DA SEGURIDADE SOCIAL
PERÍODO: Janeiro a Abril 2020/BIMESTRE Março - Abril

Page 3 of 4

RRRO - Anexo 8 (LDB, Art. 72)

RS 1

DESPESAS COM AÇÕES TÍPICAS DE MDE	DOTAÇÃO INICIAL	DOTAÇÃO ATUALIZADA (d)	DESPESAS EMPENHADAS		DESPESAS LIQUIDADAS		INSCRITAS EM RESTOS A PAGAR NÃO PROCESSADOS (i)
			JAN A ABR (e)	% (f)=(e/d)x100	JAN A ABR (g)	% (h)=(g/d)x100	
			22- EDUCAÇÃO INFANTIL	132.317,46	132.317,46	0,00	
22.1 - Creche	41.692,50	41.692,50	0,00	0,00	0,00	0,00	0,00
22.1.1- Despesas Custeadas com Recursos do FUNDEB	21.420,00	21.420,00	0,00	0,00	0,00	0,00	0,00
22.1.2- Despesas Custeadas com Outros Recursos de Impostos	20.272,50	20.272,50	0,00	0,00	0,00	0,00	0,00
22.2 - Pré-escola	90.624,96	90.624,96	0,00	0,00	0,00	0,00	0,00
22.2.1- Despesas Custeadas com Recursos do FUNDEB	78.996,96	78.996,96	0,00	0,00	0,00	0,00	0,00
22.2.2- Despesas Custeadas com Outros Recursos de Impostos	11.628,00	11.628,00	0,00	0,00	0,00	0,00	0,00
23- ENSINO FUNDAMENTAL	6.245.492,64	6.324.492,64	1.990.039,64	31,47	1.990.039,64	31,47	0,00
23.1- Despesas Custeadas com Recursos do FUNDEB	5.538.882,54	5.598.882,54	1.809.175,82	32,31	1.809.175,82	32,31	0,00
23.2- Despesas Custeadas com Outros Recursos de Impostos	706.610,10	725.610,10	180.863,82	24,93	180.863,82	24,93	0,00
24- ENSINO MÉDIO	0,00	0,00	0,00	0,00	0,00	0,00	0,00
25- ENSINO SUPERIOR	0,00	0,00	0,00	0,00	0,00	0,00	0,00
26- ENSINO PROFISSIONAL NÃO INTEGRADO AO ENSINO REGULAR	0,00	0,00	0,00	0,00	0,00	0,00	0,00
27- OUTRAS	0,00	0,00	0,00	0,00	0,00	0,00	0,00
28- TOTAL DAS DESPESAS COM AÇÕES TÍPICAS DE MDE (22 + 23 + 24 + 25 + 26 + 27)	6.377.810,10	6.456.810,10	1.990.039,64	30,82	1.990.039,64	30,82	0,00

DEDUÇÕES CONSIDERADAS PARA FINS DE LIMITE CONSTITUCIONAL

Valor

29- RESULTADO LÍQUIDO DAS TRANSFERÊNCIAS DO FUNDEB = (12)	694.294,56
30- DESPESAS CUSTEADAS COM A COMPLEMENTAÇÃO DO FUNDEB NO EXERCÍCIO	0,00
31- DESPESAS CUSTEADAS COM A COMPLEMENTAÇÃO DO FUNDEB NO EXERCÍCIO ANTERIOR, DO FUNDEB	0,00
32- DESPESAS CUSTEADAS COM O SUPERÁVIT FINANCEIRO, DO EXERCÍCIO ANTERIOR, DE OUTROS RECURSOS DE IMPOSTOS	0,00
33- RESTOS A PAGAR INSCRITOS NO EXERCÍCIO SEM DISPONIBILIDADE FINANCEIRA DE RECURSOS VINCULADOS AO ENSINO	0,00
34- CANCELAMENTO, NO EXERCÍCIO, DE RESTOS A PAGAR INSCRITOS COM DISPONIBILIDADE FINANCEIRA DE RECURSOS DE IMPOSTOS VINCULADOS AO ENSINO = (44 j)	2.299,00
35- TOTAL DAS DEDUÇÕES CONSIDERADAS PARA FINS DE LIMITE CONSTITUCIONAL (29 + 30 + 31 + 32 + 33 + 34)	696.593,56
36- TOTAL DAS DESPESAS PARA FINS DE LIMITE ((22 + 23) - (35))	1.293.446,08
37- PERCENTUAL DE APLICAÇÃO EM MDE SOBRE A RECEITA LÍQUIDA DE IMPOSTOS ((36) / (3) x 100) % 6 - LIMITE CONSTITUCIONAL 25%	44,17

OUTRAS INFORMAÇÕES PARA CONTROLE

OUTRAS DESPESAS CUSTEADAS COM RECEITAS ADICIONAIS PARA FINANCIAMENTO DO ENSINO	DOTAÇÃO INICIAL	DOTAÇÃO ATUALIZADA (d)	DESPESAS EMPENHADAS		DESPESAS LIQUIDADAS		INSCRITAS EM RESTOS A PAGAR NÃO PROCESSADOS (i)
			JAN A ABR (e)	% (f)=(e/d)x100	JAN A ABR (g)	% (h)=(g/d)x100	
			38- DESPESAS CUSTEADAS COM A APLICAÇÃO FINANCEIRA DE OUTROS RECURSOS DE IMPOSTOS VINCULADOS AO ENSINO	0,00	0,00	0,00	
39- DESPESAS CUSTEADAS COM A CONTRIBUIÇÃO SOCIAL DO SALÁRIO-EDUCAÇÃO	109.475,50	109.475,50	28.027,91	25,60	28.027,91	25,60	0,00
40- DESPESAS CUSTEADAS COM OPERAÇÕES DE CRÉDITO	0,00	0,00	0,00	0,00	0,00	0,00	0,00
41- DESPESAS CUSTEADAS COM OUTRAS RECEITAS PARA FINANCIAMENTO DO ENSINO	9.909.314,20	9.196.839,20	59.226,46	0,64	59.226,46	0,64	0,00
42- TOTAL DAS DESPESAS CUSTEADAS COM RECEITAS ADICIONAIS PARA FINANCIAMENTO DO ENSINO (38+ 39 + 40 + 41)	10.018.789,70	9.306.314,70	87.254,37	0,94	87.254,37	0,94	0,00
43- TOTAL GERAL DAS DESPESAS COM EDUCAÇÃO (28 + 42)	16.396.599,80	15.763.124,80	2.077.294,01	13,18	2.077.294,01	13,18	0,00

RESTOS A PAGAR INSCRITOS COM DISPONIBILIDADE FINANCEIRA DE RECURSOS DE IMPOSTOS VINCULADOS AO ENSINO

SALDO ATÉ O BIMESTRE CANCELADO EM '2020 (j)

44- RESTOS A PAGAR DE DESPESAS COM MDE	377.116,45	2.299,00
44.1 - Executadas com Recursos de Impostos Vinculados ao Ensino	133.926,37	0,00
44.2 - Executadas com Recursos do FUNDEB	243.190,08	2.299,00

PM SÃO FRANCISCO DE ASSIS DO PIAUÍ
RELATÓRIO RESUMIDO DA EXECUÇÃO ORÇAMENTÁRIA

DEMONSTRATIVO DAS RECEITAS E DESPESAS COM MANUTENÇÃO E DESENVOLVIMENTO DO ENSINO - MDE - MUNICÍPIOS
ORÇAMENTO FISCAL E DA SEGURIDADE SOCIAL
PERÍODO: Janeiro a Abril 2020/BIMESTRE Março - Abril

Page 4 of 4

RRRO - Anexo 8 (LDB, Art. 72)

RS 1

CONTROLE DA DISPONIBILIDADE FINANCEIRA	FUNDEB	SALÁRIO EDUCAÇÃO
45- DISPONIBILIDADE FINANCEIRA EM 31 DE DEZEMBRO DE 2019	-503.193,77	-18.023,45
46- (+) INGRESSO DE RECURSOS ATÉ O BIMESTRE (Orçamentário)	1.851.708,37	27.900,82
47- (-) PAGAMENTOS EFETUADOS ATÉ O BIMESTRE	1.774.760,85	27.587,91
47.1 (-) Orçamento do Exercício	1.718.149,78	27.587,91
47.2 (-) Restos a Pagar	56.611,07	0,00
48- (+) RECEITA DE APLICAÇÃO FINANCEIRA DOS RECURSOS ATÉ O BIMESTRE	50,47	2,16
49- (=) DISPONIBILIDADE FINANCEIRA ATÉ O BIMESTRE	-426.195,78	-17.708,38
50- (+) AJUSTES	-365.165,75	0,00
50.1 (+) Retenções	-360.127,17	0,00
50.2 (-) Valores a recuperar	5.038,58	0,00
50.3 (+) Outros valores extraorçamentários	0,00	0,00
50.4 (+) Conciliação Bancária	0,00	0,00
51- (=) SALDO FINANCEIRO CONCILIADO	-791.361,53	-17.708,38

JOSIMAR JOÃO DE OLIVEIRA
854.642.213-91
PREFEITO MUNICIPAL

ROSSENY COSTA ARAUJO
753.106.233-72
CONTROLADOR INTERNO

CONPLAN
726.748.503-34
CONTADOR CRC - 1450

IASMINE DA COSTA SILVA
051.976.383-11
SEC. DE FINANÇAS

- 1) Limites mínimos anuais a serem cumpridos no encerramento do exercício.
- 2) Art. 21, § 2º, Lei 11.494/2007: "Até 5% dos recursos recebidos à conta dos Fundos, inclusive relativos à complementação da União recebidos nos termos do §1º do art. 6º desta Lei, poderão ser utilizados no 1º trimestre do exercício imediatamente subsequente, mediante abertura de crédito adicional."
- 3) Caput do artigo 212 da CF/1988
- 4) Os valores referentes à parcela dos Restos a Pagar inscritos sem disponibilidade financeira vinculada à educação deverão ser informados somente no RRRO do último bimestre do exercício.
- 5) Limites mínimos anuais a serem cumpridos no encerramento do exercício, no âmbito de atuação prioritária, conforme LDB, art. 11, V.
- 6) Nos cinco primeiros bimestres do exercício o acompanhamento poderá ser feito com base na despesa empenhada ou na despesa
- 7) Essa coluna poderá ser apresentada somente no último bimestre

SÃO FRANCISCO DE ASSIS DO PIAUÍ

Publicações obrigatórias


PM SÃO FRANCISCO DE ASSIS DO PIAUÍ
RELATÓRIO RESUMIDO DA EXECUÇÃO ORÇAMENTÁRIA
DEMONSTRATIVO DAS RECEITAS OP. CRÉDITO E DESPESA DE CAPITAL
ORÇAMENTOS FISCAIS E DA SEGURIDADE SOCIAL
PERÍODO: Janeiro a Abril 2020/BIMESTRE Março - Abril


RRBO – ANEXO 9 (LRF, art.53, § 1º, inciso I)


RS 1

RECEITAS	PREVISÃO ATUALIZADA (a)	RECEITAS REALIZADAS JAN A ABR (b)	SALDO NÃO REALIZADO (c) = (a-b)
RECEITAS DE OPERAÇÕES DE CRÉDITO (I)	0,00	0,00	0,00
DESPESAS	DOTAÇÃO ATUALIZADA (d)	DESPESAS EMPENHADAS JAN A ABR (e)	SALDO NÃO EXECUTADO (f) = (d-e)
DESPESAS DE CAPITAL	4.356.822,60	106.535,70	4.250.286,90
Investimentos	4.206.372,60	63.851,10	4.142.521,50
Inversões Financeiras	2.550,00	0,00	2.550,00
Amortização da Dívida	147.900,00	42.684,60	105.215,40
(-) Incentivos Fiscais a Contribuinte	0,00	0,00	0,00
(-) Incentivos Fiscais a Contribuinte por Instituições Financeiras	0,00	0,00	0,00
DESPESA DE CAPITAL LÍQUIDA (II)	4.356.822,60	106.535,70	4.250.286,90
RESULTADO PARA APURAÇÃO DA REGRA DE OURO (III) = (II - I)	4.356.822,60 <(d - a)>	106.535,70 <(e - b)>	4.250.286,90 <(f - c)>


 JOSEMAR JOAO DE OLIVEIRA
 654.642.223-91
 PREFEITO MUNICIPAL


 ROSSEMY COSTA ARAUJO
 753.100.233-72
 CONTROLADOR INTERNO


 CONPLAN
 726.743.503-34
 CONTADOR CRC - 145/O


 IASMIM DA COSTA SILVA
 051.978.383-11
 SEC. DE FINANÇAS

Notas:

1 < Operações de Crédito descritas na CF, art. 167, inciso III>

2 Durante o exercício, somente as despesas liquidadas são consideradas executadas. No encerramento do exercício, as despesas não liquidadas inscritas em restos a pagar não processados são também consideradas executadas. Dessa forma, para maior transparência, as despesas executadas estão segregadas em:

a) Despesas liquidadas, consideradas aquelas em que houve a entrega do material ou serviço, nos termos do art. 63 da Lei 4.320/64;

b) Despesas empenhadas, mas não liquidadas, inscritas em Restos a Pagar não processados, consideradas liquidadas no encerramento do exercício, por força do art.35, inciso II da Lei 4.320/64.

FONTE: SCPI - Contabilidade [9.25.25.445], PREF MUN DE SÃO FRANCISCO DE ASSIS DO PIAUÍ

Portaria Nº 91 de 2020 - Mapeamento Atualizado 02/2020

PM SÃO FRANCISCO DE ASSIS DO PIAUÍ
ORÇAMENTOS FISCAIS E DA SEGURIDADE SOCIAL
RELATÓRIO RESUMIDO DA EXECUÇÃO ORÇAMENTÁRIA
DEMONSTRATIVO DA RECEITA DE ALIENAÇÃO DE ATIVOS E APLICAÇÕES DE RECURSOS
PERÍODO: Janeiro a Abril

RRBO – ANEXO 11(LRF, art. 53, § 1º, inciso III)


RS 1


RECEITAS	PREVISÃO ATUALIZADA (a)	RECEITAS REALIZADAS (b)	SALDO A REALIZAR (a-b)				
RECEITAS DE ALIENAÇÃO DE ATIVOS (I)	0,00	0,00	0,00				
Receita de Alienação de Bens Móveis	0,00	0,00	0,00				
Receita de Alienação de Bens Imóveis	0,00	0,00	0,00				
Receita de Alienação de Bens Intangíveis	0,00	0,00	0,00				
Receita de Rendimentos de Aplicações Financeiras	0,00	0,00	0,00				
DESPESAS	DOTAÇÃO ATUALIZADA (d)	DESPESAS EMPENHADAS (e)	DESPESAS LIQUIDADAS (f)	DESPESAS PAGAS (g)	INSCRITAS EM RESTOS A PAGAR NÃO PROCESSADOS (h)	PAGAMENTOS DE RESTOS A PAGAR (i)	SALDO A PAGAR (j)=(d-e)
APLICAÇÃO DOS RECURSOS DA ALIENAÇÃO DE ATIVOS (II)	0,00	0,00	0,00	0,00	0,00	0,00	0,00
Despesas de Capital	0,00	0,00	0,00	0,00	0,00	0,00	0,00
Investimentos	0,00	0,00	0,00	0,00	0,00	0,00	0,00
Inversões Financeiras	0,00	0,00	0,00	0,00	0,00	0,00	0,00
Amortização da Dívida	0,00	0,00	0,00	0,00	0,00	0,00	0,00
Despesas Correntes dos Regimes de Previdência	0,00	0,00	0,00	0,00	0,00	0,00	0,00
Regime Próprio dos Servidores Públicos	0,00	0,00	0,00	0,00	0,00	0,00	0,00
RECEITAS	2019 (a)	2020 (b)	SALDO ATUAL (j)=(IIh+III)				
VALOR (III)	0,00	0,00	0,00				

Nota: Durante o exercício, somente as despesas liquidadas são consideradas executadas. No encerramento do exercício, as despesas não liquidadas inscritas em restos a pagar não processados são também consideradas executadas. Dessa forma, para maior transparência, as despesas executadas estão segregadas em:


a) Despesas liquidadas, consideradas aquelas em que houve a entrega do material ou serviço, nos termos do art. 63 da Lei 4.320/64;

b) Despesas empenhadas mas não liquidadas, inscritas em Restos a Pagar não processados, consideradas liquidadas no encerramento do exercício, por força do art.35, inciso II da Lei 4.320/64.


 JOSEMAR JOAO DE OLIVEIRA
 654.642.223-91
 PREFEITO MUNICIPAL


 ROSSEMY COSTA ARAUJO
 753.100.233-72
 CONTROLADOR INTERNO


 CONPLAN
 726.743.503-34
 CONTADOR CRC - 145/O


 IASMIM DA COSTA SILVA
 051.978.383-11
 SEC. DE FINANÇAS

FONTE: SCPI - Contabilidade [9.25.25.445], PREF MUN DE SÃO FRANCISCO DE ASSIS DO PIAUÍ

Portaria Nº 91 de 2020 - Mapeamento Atualizado 02/2020

PM SÃO FRANCISCO DE ASSIS DO PIAUÍ
RELATÓRIO RESUMIDO DA EXECUÇÃO ORÇAMENTÁRIA
DEMONSTRATIVO DA RECEITA DE IMPOSTOS E DAS DESPESAS PRÓPRIAS COM SAÚDE
ORÇAMENTOS FISCAIS E DA SEGURIDADE SOCIAL
PERÍODO: Janeiro a Abril 2020/BIMESTRE Março - Abril

RRBO - ANEXO XIII (LC nº 141/2012 art.35)

R\$ 1

RECEITAS RESULTANTES DE IMPOSTOS E TRANSFERÊNCIAS CONSTITUCIONAIS E LEGAIS	PREVISÃO INICIAL	PREVISÃO ATUALIZADA (a)	RECEITAS REALIZADAS	
			Até o Bimestre (b)	(%) (b/a)x100
RECEITA DE IMPOSTOS (I)	384.656,62	384.656,62	88.967,76	23,13
Receita Resultante do Imposto Predial e Territorial Urbano - IPTU	5.992,50	5.992,50	0,00	0,00
IPTU	5.890,50	5.890,50	0,00	0,00
Multas, Juros de Mora, Dívida Ativa e Outros Encargos do IPTU	102,00	102,00	0,00	0,00
Receita Resultante do Imposto sobre Transmissão Inter Vivos - ITBI	1.515,72	1.515,72	0,00	0,00
ITBI	1.413,72	1.413,72	0,00	0,00
Multas, Juros de Mora, Dívida Ativa e Outros Encargos do ITBI	102,00	102,00	0,00	0,00
Receita Resultante do Imposto sobre Serviços de Qualquer Natureza - ISS	224.536,00	224.536,00	28.022,14	12,48
ISS	223.822,00	223.822,00	28.022,14	12,52
Multas, Juros de Mora, Dívida Ativa e Outros Encargos do ISS	714,00	714,00	0,00	0,00
Receita Resultante do Imposto sobre a Renda e Proventos de Qualquer Natureza Retido na Fonte - IRRF	152.612,40	152.612,40	60.945,62	39,93
RECEITA DE TRANSFERÊNCIAS CONSTITUCIONAIS E LEGAIS (II)	8.753.653,26	8.753.653,26	2.839.107,16	32,43
Cota-Parte FPM	7.956.000,00	7.956.000,00	2.544.690,79	31,98
Cota-Parte ITR	43,86	43,86	36,77	83,83
Cota-Parte IPVA	28.968,00	28.968,00	12.655,62	43,69
Cota-Parte ICMS	767.315,40	767.315,40	282.285,66	36,79
Cota-Parte IPI-Exportação	204,00	204,00	38,92	19,08
Compensações Financeiras Provenientes de Impostos e Transferências Constitucionais	1.122,00	1.122,00	0,00	0,00
Desoneração ICMS - LC 87/1996	1.122,00	1.122,00	0,00	0,00
Outras	0,00	0,00	0,00	0,00
TOTAL DAS RECEITAS RESULTANTES DE IMPOSTOS E TRANSFERÊNCIAS CONSTITUCIONAIS E LEGAIS - (II) = (I) + (II)	9.138.309,88	9.138.309,88	2.928.074,92	32,04

PM SÃO FRANCISCO DE ASSIS DO PIAUÍ
RELATÓRIO RESUMIDO DA EXECUÇÃO ORÇAMENTÁRIA
DEMONSTRATIVO DA RECEITA DE IMPOSTOS E DAS DESPESAS PRÓPRIAS COM SAÚDE
ORÇAMENTOS FISCAIS E DA SEGURIDADE SOCIAL
PERÍODO: Janeiro a Abril 2020/BIMESTRE Março - Abril

RRBO - ANEXO XIII (LC nº 141/2012 art.35)

R\$ 1

DESPESAS COM AÇÕES E SERVIÇOS PÚBLICOS DE SAÚDE (ASPS) POR SUBFUNÇÃO E CATEGORIA ECONÔMICA	DOTAÇÃO INICIAL	DOTAÇÃO ATUALIZADA (c)	DESPESAS EMPENHADAS		DESPESAS LIQUIDADAS		DESPESAS PAGAS		INSCRITOS EM RESTOS A PAGAR NÃO PROCESSADOS (g)
			ATÉ BIMESTRE (d)	% (d/c) x 100	ATÉ BIMESTRE (e)	% (e/c) x 100	ATÉ BIMESTRE (f)	% (f/c) x 100	
ATENÇÃO BÁSICA (IV)	1.537.639,80	1.576.639,80	491.831,39	31,19	491.831,39	31,19	479.620,50	30,42	0,00
Despesas Correntes	1.358.476,80	1.428.476,80	479.131,39	33,54	479.131,39	33,54	466.920,50	32,69	0,00
Despesas de Capital	179.163,00	148.163,00	12.700,00	8,57	12.700,00	8,57	12.700,00	8,57	0,00
ASSISTÊNCIA HOSPITALAR E AMBULATORIAL (V)	816,00	816,00	0,00	0,00	0,00	0,00	0,00	0,00	0,00
Despesas Correntes	0,00	0,00	0,00	0,00	0,00	0,00	0,00	0,00	0,00
Despesas de Capital	816,00	816,00	0,00	0,00	0,00	0,00	0,00	0,00	0,00
SUPORTE PROFIÁTICO E TERAPÊUTICO (VI)	54.085,50	54.085,50	0,00	0,00	0,00	0,00	0,00	0,00	0,00
Despesas Correntes	54.085,50	54.085,50	0,00	0,00	0,00	0,00	0,00	0,00	0,00
Despesas de Capital	0,00	0,00	0,00	0,00	0,00	0,00	0,00	0,00	0,00
VIGILÂNCIA SANITÁRIA (VII)	0,00	0,00	0,00	0,00	0,00	0,00	0,00	0,00	0,00
Despesas Correntes	0,00	0,00	0,00	0,00	0,00	0,00	0,00	0,00	0,00
Despesas de Capital	0,00	0,00	0,00	0,00	0,00	0,00	0,00	0,00	0,00
VIGILÂNCIA EPIDEMIOLÓGICA (VIII)	5.355,00	5.355,00	0,00	0,00	0,00	0,00	0,00	0,00	0,00
Despesas Correntes	5.355,00	5.355,00	0,00	0,00	0,00	0,00	0,00	0,00	0,00
Despesas de Capital	0,00	0,00	0,00	0,00	0,00	0,00	0,00	0,00	0,00
ALIMENTAÇÃO E NUTRIÇÃO (IX)	0,00	0,00	0,00	0,00	0,00	0,00	0,00	0,00	0,00
Despesas Correntes	0,00	0,00	0,00	0,00	0,00	0,00	0,00	0,00	0,00
Despesas de Capital	0,00	0,00	0,00	0,00	0,00	0,00	0,00	0,00	0,00
OUTRAS SUBFUNÇÕES (X)	0,00	0,00	0,00	0,00	0,00	0,00	0,00	0,00	0,00
Despesas Correntes	0,00	0,00	0,00	0,00	0,00	0,00	0,00	0,00	0,00
Despesas de Capital	0,00	0,00	0,00	0,00	0,00	0,00	0,00	0,00	0,00
TOTAL (XI) = (IV + V + VI + VII + VIII + IX + X)	1.597.896,30	1.636.896,30	491.831,39	30,05	491.831,39	30,05	479.620,50	29,30	0,00

APURAÇÃO DO CUMPRIMENTO DO LIMITE MÍNIMO PARA APLICAÇÃO EM ASPS	Despesas Empenhadas (d)	Despesas Liquidadas (e)	Despesas Pagas (f)
Total das Despesas com ASPS (XII) = (XI)	491.831,39	491.831,39	479.620,50
(-) Restos a Pagar Não Processados Inscritos Indevidamente no Exercício sem Disponibilidade Financeira (XIII)	0,00	0,00	0,00
(-) Despesas Custeadas com Recursos Vinculados à Parcela do Percentual Mínimo que não foi Aplicada em Exercícios Anteriores (XIV)	0,00	0,00	0,00
(-) Despesas Custeadas com Disponibilidade de Caixa Vinculada aos Restos a Pagar Cancelados (XV)	0,00	0,00	0,00
(=) VALOR APLICADO EM ASPS (XVI) = (XII) - (XIII) - (XIV) - (XV)	491.831,39	491.831,39	479.620,50
Despesa Mínima a ser Aplicada em ASPS (XVII) = (III) x 15% (LC 141/2012)	0,00	439.211,24	0,00
Despesa Mínima a ser Aplicada em ASPS (XVIII) = (III) x % (Lei Orgânica Municipal)	0,00	0,00	0,00
Diferença entre o Valor Aplicado e a Despesa Mínima a ser Aplicada (XIX) = (XVI) (d ou e) - (XVII)	0,00	52.620,15	0,00
Limite não Cumprido (XX) = (XVIII) (Quando valor for inferior a zero)	0,00	0,00	0,00
PERCENTUAL DA RECEITA DE IMPOSTOS E TRANSFERÊNCIAS CONSTITUCIONAIS E LEGAIS APLICADO EM ASPS (XVI / III) * 100 (mínimo de 15% conforme LC nº 141/2012 ou % da Lei Orgânica Municipal)	0,00	16,80	0,00

PM SÃO FRANCISCO DE ASSIS DO PIAUÍ
RELATÓRIO RESUMIDO DA EXECUÇÃO ORÇAMENTÁRIA
DEMONSTRATIVO DA RECEITA DE IMPOSTOS E DAS DESPESAS PRÓPRIAS COM SAÚDE
ORÇAMENTOS FISCAIS E DA SEGURIDADE SOCIAL
PERÍODO: Janeiro a Abril 2020/BIMESTRE Março - Abril

RRBO - ANEXO XIII (LC nº 141/2012 art.35)

R\$ 1

CONTROLE DO VALOR REFERENTE AO PERCENTUAL MÍNIMO NÃO CUMPRIDO EM EXERCÍCIOS ANTERIORES PARA FINS DE APLICAÇÃO DOS RECURSOS VINCULADOS CONFORME ARTIGOS 25 E 26 DA LC 141/2012	Saldo Inicial (no Exercício ant.) (a)	LIMITE NÃO CUMPRIDO			Saldo Final (no exercício) (f) = (a) - (b) - (c) - (d)					
		Despesas Custeadas no Exercício de Referência	Empenhadas (b)	Liquidadas (c)		Pagas (d)				
Diferença de limite não cumprido em 2020 (saldo final = XIXd)	0,00	0,00	0,00	0,00	0,00					
Diferença de limite não cumprido em 2019 (saldo inicial igual ao saldo final do demonstrativo do exercício anterior)	0,00	0,00	0,00	0,00	0,00					
Diferença de limite não cumprido em Exercícios Anteriores (saldo inicial igual ao saldo final do demonstrativo do exercício anterior)	0,00	0,00	0,00	0,00	0,00					
TOTAL DA DIFERENÇA DE LIMITE NÃO CUMPRIDO EM EXERCÍCIOS ANTERIORES (XX)	0,00	0,00	0,00	0,00	0,00					
EXECUÇÃO DE RESTOS A PAGAR										
EXERCÍCIO DO EMPENHO	Valor Mínimo para aplicação em ASPS (e)	Valor aplicado em ASPS no exercício (n)	Valor aplicado além do limite mínimo (o) = (n - m), se < 0, então (o) = 0	Total inscrito em RP no exercício (p)	RPNP inscritos Indevidamente no exercício sem Disponibilidade Financeira (q = (XVI) - a = (XVII) - a)	Valor inscrito em RP considerado no Limite (r) = (p - (b + q)) se < 0, então (r) = (0)	Total de RP pagos (s)	Total de RP a pagar (t)	Total de RP cancelados ou prescritos (u)	Mínimo entre o valor aplicado além do limite e o total de RP cancelados (v) = ((s + t) - (u))
Empenhos de 2020	0,00	0,00	0,00	0,00	0,00	0,00	0,00	0,00	0,00	0,00
Empenhos de 2019	0,00	0,00	0,00	0,00	0,00	0,00	0,00	0,00	0,00	0,00
Empenhos de 2018	0,00	0,00	0,00	0,00	0,00	0,00	0,00	0,00	0,00	0,00
Empenhos de 2017	0,00	0,00	0,00	0,00	0,00	0,00	0,00	0,00	0,00	0,00
Empenhos de 2016 e anteriores	0,00	0,00	0,00	0,00	0,00	0,00	0,00	0,00	0,00	0,00
TOTAL DOS RESTOS A PAGAR CANCELADOS OU PRESCRITOS ATÉ O FINAL DO EXERCÍCIO ATUAL QUE AFETARAM O CUMPRIMENTO DO LIMITE (XXI) (soma dos saldos negativos da coluna "v")										0,00
TOTAL DOS RESTOS A PAGAR CANCELADOS OU PRESCRITOS ATÉ O FINAL DO EXERCÍCIO ANTERIOR QUE AFETARAM O CUMPRIMENTO DO LIMITE (XXII) (valor informado no demonstrativo do exercício anterior)										0,00
TOTAL DOS RESTOS A PAGAR CANCELADOS OU PRESCRITOS NO EXERCÍCIO ATUAL QUE AFETARAM O CUMPRIMENTO DO LIMITE (XXIII) = (XXI - XXII) (Artigo 24 § 1º e 2º da LC 141/2012)										0,00

SÃO FRANCISCO DE ASSIS DO PIAUÍ
Publicações obrigatórias
LRF: obrigatórias

PM SÃO FRANCISCO DE ASSIS DO PIAUÍ
RELATÓRIO RESUMIDO DA EXECUÇÃO ORÇAMENTÁRIA
DEMONSTRATIVO DA RECEITA DE IMPOSTOS E DAS DESPESAS PRÓPRIAS COM SAÚDE
ORÇAMENTOS FISCAIS E DA SEGURIDADE SOCIAL
PERÍODO: Janeiro a Abril 2020/BIMESTRE Março - Abril

RRBO – ANEXO XII (L.C nº 141/2012 art.35)

CONTROLE DE RESTOS A PAGAR CANCELADOS OU PRESCRITOS CONSIDERADOS PARA FINS DE APLICAÇÃO DA DISPONIBILIDADE DE CAIXA CONFORME ARTIGO 248 1º e 2º DA LC 141/2012	RESTOS A PAGAR CANCELADOS OU PRESCRITOS				
	Saldo Inicial (no exercício atual) (w)	Despesas Custeadas no Exercício de Referência			Saldo Final (do exercício anterior) (x) = (w - (x ou y))
		Empenhadas (x)	Liquidadas (y)	Pagas (z)	
Restos a pagar cancelados ou prescritos em 2020 a serem compensados (XXIV) (saldo inicial = XXIII)	0,00	0,00	0,00	0,00	0,00
Restos a pagar cancelados ou prescritos em 2019 a serem compensados (XXV) (saldo inicial igual ao saldo final do demonstrativo do exercício anterior)	0,00	0,00	0,00	0,00	0,00
Restos a pagar cancelados ou prescritos em exercícios anteriores a serem compensados (XXVI) (saldo inicial igual ao saldo final do demonstrativo do exercício anterior)	0,00	0,00	0,00	0,00	0,00
TOTAL DE RESTOS A PAGAR CANCELADOS OU PRESCRITOS A COMPENSAR (XXVII)	0,00	0,00	0,00	0,00	0,00

RECEITAS ADICIONAIS PARA O FINANCIAMENTO DA SAÚDE NÃO COMPUTADAS NO CÁLCULO DO MÍNIMO	PREVISÃO INICIAL	PREVISÃO ATUALIZADA (a)	RECEITAS REALIZADAS	
			Até o Bimestre (b)	(%) (b/a)x100
RECEITAS DE TRANSFERÊNCIAS PARA A SAÚDE (XXVIII)	1.527.545,88	1.527.545,88	453.258,25	29,67
Proveniente da União	1.410.245,88	1.410.245,88	439.706,23	31,18
Proveniente dos Estados	117.300,00	117.300,00	13.552,02	11,55
Proveniente de outros Municípios	0,00	0,00	0,00	0,00
RECEITA DE OPERAÇÕES DE CRÉDITO INTERNAS E EXTERNAS VINCULADAS A SAÚDE (XXIX)	0,00	0,00	0,00	0,00
OUTRAS RECEITAS (XXX)	21.955,50	21.955,50	717,69	3,27
TOTAL DE RECEITAS ADICIONAIS PARA FINANCIAMENTO DA SAÚDE (XXXI) = (XXVIII + XXIX + XXX)	1.549.501,38	1.549.501,38	453.975,94	29,30

PM SÃO FRANCISCO DE ASSIS DO PIAUÍ
RELATÓRIO RESUMIDO DA EXECUÇÃO ORÇAMENTÁRIA
DEMONSTRATIVO DA RECEITA DE IMPOSTOS E DAS DESPESAS PRÓPRIAS COM SAÚDE
ORÇAMENTOS FISCAIS E DA SEGURIDADE SOCIAL
PERÍODO: Janeiro a Abril 2020/BIMESTRE Março - Abril

RRBO – ANEXO XII (L.C nº 141/2012 art.35)

DESPESAS COM SAÚDE POR SUBFUNÇÕES E CATEGORIA ECONÔMICA NÃO COMPUTADAS NO CÁLCULO DO MÍNIMO	DOTAÇÃO INICIAL	DOTAÇÃO ATUALIZADA (c)	DESPESAS EMPENHADAS		DESPESAS LIQUIDADAS		DESPESAS PAGAS		INSCRITOS EM RESTOS A PAGAR NÃO PROCESSADOS (g)
			ATÉ BIMESTRE (d)	% (d/c) x 100	ATÉ BIMESTRE (e)	% (e/c) x 100	ATÉ BIMESTRE (f)	% (f/c) x 100	
ATENÇÃO BÁSICA (XXXII)	1.450.979,58	1.620.979,58	718.654,88	44,33	718.654,88	44,33	714.474,88	44,08	0,00
Despesas Correntes	1.045.172,58	1.355.172,58	712.444,88	52,57	712.444,88	52,57	708.264,88	52,26	0,00
Despesas de Capital	405.807,00	265.807,00	6.210,00	2,34	6.210,00	2,34	6.210,00	2,34	0,00
ASSISTÊNCIA HOSPITALAR E AMBULATORIAL (XXXIII)	0,00	0,00	0,00	0,00	0,00	0,00	0,00	0,00	0,00
Despesas Correntes	0,00	0,00	0,00	0,00	0,00	0,00	0,00	0,00	0,00
Despesas de Capital	0,00	0,00	0,00	0,00	0,00	0,00	0,00	0,00	0,00
SUporte Profilático e Terapêutico (XXXIV)	34.720,80	34.720,80	10.321,78	29,73	10.321,78	29,73	10.321,78	29,73	0,00
Despesas Correntes	34.720,80	34.720,80	10.321,78	29,73	10.321,78	29,73	10.321,78	29,73	0,00
Despesas de Capital	0,00	0,00	0,00	0,00	0,00	0,00	0,00	0,00	0,00
VIGILÂNCIA SANITÁRIA (XXXV)	63.801,00	113.801,00	39.340,44	34,57	39.340,44	34,57	39.340,44	34,57	0,00
Despesas Correntes	50.949,00	100.949,00	39.340,44	38,97	39.340,44	38,97	39.340,44	38,97	0,00
Despesas de Capital	12.852,00	12.852,00	0,00	0,00	0,00	0,00	0,00	0,00	0,00
VIGILÂNCIA EPIDEMIOLÓGICA (XXXVI)	0,00	0,00	0,00	0,00	0,00	0,00	0,00	0,00	0,00
Despesas Correntes	0,00	0,00	0,00	0,00	0,00	0,00	0,00	0,00	0,00
Despesas de Capital	0,00	0,00	0,00	0,00	0,00	0,00	0,00	0,00	0,00
ALIMENTAÇÃO E NUTRIÇÃO (XXXVII)	0,00	0,00	0,00	0,00	0,00	0,00	0,00	0,00	0,00
Despesas Correntes	0,00	0,00	0,00	0,00	0,00	0,00	0,00	0,00	0,00
Despesas de Capital	0,00	0,00	0,00	0,00	0,00	0,00	0,00	0,00	0,00
OUTRAS SUBFUNÇÕES (XXXVIII)	0,00	0,00	0,00	0,00	0,00	0,00	0,00	0,00	0,00
Despesas Correntes	0,00	0,00	0,00	0,00	0,00	0,00	0,00	0,00	0,00
Despesas de Capital	0,00	0,00	0,00	0,00	0,00	0,00	0,00	0,00	0,00
TOTAL DAS DESPESAS NÃO COMPUTADAS NO CÁLCULO DO MÍNIMO (XXXIX) = (XXXII + XXXIII + XXXIV + XXXV + XXXVI + XXXVII + XXXVIII)	1.549.501,38	1.769.501,38	768.317,10	43,42	768.317,10	43,42	753.815,32	42,60	0,00

PM SÃO FRANCISCO DE ASSIS DO PIAUÍ
RELATÓRIO RESUMIDO DA EXECUÇÃO ORÇAMENTÁRIA
DEMONSTRATIVO DA RECEITA DE IMPOSTOS E DAS DESPESAS PRÓPRIAS COM SAÚDE
ORÇAMENTOS FISCAIS E DA SEGURIDADE SOCIAL
PERÍODO: Janeiro a Abril 2020/BIMESTRE Março - Abril

RRBO – ANEXO XII (L.C nº 141/2012 art.35)

DESPESAS TOTAIS COM SAÚDE EXECUTADAS COM COM RECURSOS PRÓPRIOS E COM RECURSOS TRANSFERIDOS DE OUTROS ENTES	DOTAÇÃO INICIAL	DOTAÇÃO ATUALIZADA (c)	DESPESAS EMPENHADAS		DESPESAS LIQUIDADAS		DESPESAS PAGAS		INSCRITOS EM RESTOS A PAGAR NÃO PROCESSADOS (g)
			ATÉ BIMESTRE (d)	% (d/c) x 100	ATÉ BIMESTRE (e)	% (e/c) x 100	ATÉ BIMESTRE (f)	% (f/c) x 100	
ATENÇÃO BÁSICA (XL) = (IV + XXXII)	2.988.619,38	3.197.619,38	1.210.486,27	37,86	1.210.486,27	37,86	1.194.095,38	37,34	0,00
ASSISTÊNCIA HOSPITALAR E AMBULATORIAL (XLI) = (V + XXXIII)	816,00	816,00	0,00	0,00	0,00	0,00	0,00	0,00	0,00
SUporte Profilático e Terapêutico (XLII) = (VI + XXXIV)	88.806,30	88.806,30	10.321,78	11,62	10.321,78	11,62	10.321,78	11,62	0,00
VIGILÂNCIA SANITÁRIA (XLIII) = (VII + XXXV)	63.801,00	113.801,00	39.340,44	34,57	39.340,44	34,57	39.340,44	34,57	0,00
VIGILÂNCIA EPIDEMIOLÓGICA (XLIV) = (VIII + XXXVI)	5.355,00	5.355,00	0,00	0,00	0,00	0,00	0,00	0,00	0,00
ALIMENTAÇÃO E NUTRIÇÃO (XLV) = (IX + XXXVII)	0,00	0,00	0,00	0,00	0,00	0,00	0,00	0,00	0,00
OUTRAS SUBFUNÇÕES (XLVI) = (X + XXXVIII)	0,00	0,00	0,00	0,00	0,00	0,00	0,00	0,00	0,00
TOTAL DAS DESPESAS COM SAÚDE (XLVII) = (XI + XXXIX)	3.147.597,68	3.406.597,68	1.260.148,49	36,99	1.260.148,49	36,99	1.233.435,82	36,21	0,00
(C) Despesas executadas com recursos provenientes das transferências de recursos de outros entes	1.549.501,38	1.769.501,38	768.317,10	43,42	768.317,10	43,42	753.815,32	42,60	0,00
TOTAL DAS DESPESAS EXECUTADAS COM RECURSOS PRÓPRIOS (XLVIII)	1.597.896,30	1.636.896,30	491.831,39	30,05	491.831,39	30,05	479.620,50	29,30	0,00

1) Esta linha apresentará valor somente no Relatório Resumido de Execução Orçamentária do último bimestre do exercício.
2) O valor apresentado na interseção com a coluna "I" ou com a coluna "II" (último bimestre) deverá ser o mesmo apresentado no "total".
3) O valor apresentado na interseção com a coluna "I" ou com a coluna "II" (último bimestre) deverá ser o mesmo apresentado no "total".
4) Limite anual mínimo a ser cumprido no encerramento do exercício. Deverá ser informado o limite estabelecido na Lei Orgânica do Município quando o percentual nela estabelecido for superior ao fixado na LC nº 141/2012.
5) Durante o exercício esse valor servirá para o recalculamento previsto no art. 23 da LC 141/2012.
6) No último bimestre, será utilizada a fórmula (VII/IV) - (13 x III/IV).
7) Esta coluna poderá ser apresentada somente no último bimestre.

JOÃO DE OLIVEIRA
614.442.232-41
PREFEITO MUNICIPAL

ROSILEY COSTA ARAÚJO
793.100.233-72
CONTADOR INTERNO

CONSTANÇA
724.342.808-54
CONTADOR CRC - 145/0

ISABELA DA COSTA SILVA
051.978.383-11
SEC. DE FINANÇAS

PREF MUN DE SÃO FRANCISCO DE ASSIS DO PIAUÍ
RELATÓRIO RESUMIDO DA EXECUÇÃO ORÇAMENTÁRIA
DEMONSTRATIVO DAS PARCEIRIAS PÚBLICO-PRIVADAS
ORÇAMENTO FISCAL E DA SEGURIDADE SOCIAL
PERÍODO: Janeiro a Abril 2020/BIMESTRE Março - Abril

Page 1 of 1

RRSO - Anexo 13 (Lei nº 11.079, de 30.12.2004, arts. 22, 25 e 28)

ESPECIFICAÇÃO	SALDO TOTAL EM 31 DE DEZEMBRO DO EXERCÍCIO ANTERIOR (a)		REGISTROS EFETUADOS EM 2020		SALDO TOTAL (b)
	NO BIMESTRE (d)	JAN A ABR (e)			
TOTAL DE ATIVOS	0,00	0,00	0,00	0,00	0,00
Ativos Constituídos pela SPE	0,00	0,00	0,00	0,00	0,00
TOTAL DE PASSIVOS	0,00	0,00	0,00	0,00	0,00
Obrigações decorrentes de Ativos Constituídos pela SPE	0,00	0,00	0,00	0,00	0,00
Provisões de PPP	0,00	0,00	0,00	0,00	0,00
Outros Passivos	0,00	0,00	0,00	0,00	0,00
ATOS POTENCIAIS PASSIVOS	0,00	0,00	0,00	0,00	0,00
Obrigações Contratuais	0,00	0,00	0,00	0,00	0,00
Riscos não Provisionados	0,00	0,00	0,00	0,00	0,00
Quantias Concedidas	0,00	0,00	0,00	0,00	0,00
Outros Passivos Contingentes	0,00	0,00	0,00	0,00	0,00

ESPECIFICAÇÃO	2019	2020	2021	2022	2023	2024	2025	2026	2027	2028	2029
Do Ente Federado	0,00	0,00	0,00	0,00	0,00	0,00	0,00	0,00	0,00	0,00	0,00
Das Entidades Não-Dependentes	0,00	0,00	0,00	0,00	0,00	0,00	0,00	0,00	0,00	0,00	0,00
TOTAL DAS DESPESAS DE PPP DO ENTE FEDERADO(II) = (L1 + L2)	0,00	0,00	0,00	0,00	0,00	0,00	0,00	0,00	0,00	0,00	0,00
TOTAL DAS DESPESAS DE PPP DAS ENTIDADES NÃO DEPENDENTES	0,00	0,00	0,00	0,00	0,00	0,00	0,00	0,00	0,00	0,00	0,00
TOTAL DAS DESPESAS DE PPP (III) = (I + II)	0,00	0,00	0,00	0,00	0,00	0,00	0,00	0,00	0,00	0,00	0,00
RECEITA CORRENTE LÍQUIDA (RCL) (IV)	0,00	0,00	0,00	0,00	0,00	0,00	0,00	0,00	0,00	0,00	0,00
TOTAL DAS DESPESAS CONSIDERADAS PARA O LIMITE = (I + II + III)	0,00	0,00	0,00	0,00	0,00	0,00	0,00	0,00	0,00	0,00	0,00
TOTAL DAS DESPESAS CONSIDERADAS PARA O LIMITE / RCL	0,00	0,00	0,00	0,00	0,00	0,00	0,00	0,00	0,00	0,00	0,00

JOSÉ MARIA DE OLIVEIRA
69.4.842.223-91
PREFEITO MUNICIPAL

ROSIMERY COSTA ARAÚJO
719.100.283-72
CONTADORADOR INTERNO

COSÍPLAN
724.742.893-54
CONTADOR CRC - 14510

TASMARA COSTA SILVA
051.978.383-11
SEC. DE FINANÇAS

FONTE: SCP1 - Contabilidade [9.25.25.445], PREF MUN DE SÃO FRANCISCO DE ASSIS DO PIAUÍ

Portaria Nº 91 de 2020 - Mapeamento Atualizado 02/2020

PM SÃO FRANCISCO DE ASSIS DO PIAUÍ

RELATÓRIO RESUMIDO DA EXECUÇÃO ORÇAMENTÁRIA
DEMONSTRATIVO SIMPLIFICADO DO RELATÓRIO RESUMIDO DA EXECUÇÃO ORÇAMENTÁRIA
ORÇAMENTO FISCAL E DA SEGURIDADE SOCIAL
PERÍODO: Janeiro a Abril 2020/BIMESTRE Março - Abril

1 of 2

LRF, Art. 48 - Anexo 14

R\$ 1

BALANÇO ORÇAMENTÁRIO	Até o Bimestre			
RECEITAS				
Previsão Inicial			26.888.707,74	
Previsão Atualizada			26.888.707,74	
Receitas Realizadas			5.023.545,96	
Déficit Orçamentário			58.750,17	
Saldos de Exercícios Anteriores (Utilizados para Créditos Adicionais)			0,00	
BALANÇO ORÇAMENTÁRIO - DESPESAS			Até o Bimestre	
DESPESAS				
Dotação Inicial			26.888.707,74	
Créditos Adicionais			0,00	
Dotação Atualizada			26.888.707,74	
Despesas Empenhadas			5.082.296,13	
Despesas Liquidadas			5.082.296,13	
Despesas Pagas			4.920.804,41	
Superávit Orçamentário			0,00	
DESPESAS POR FUNÇÃO / SUBFUNÇÃO			Até o Bimestre	
Despesas Empenhadas			5.082.296,13	
Despesas Liquidadas			5.082.296,13	
RECEITA CORRENTE LÍQUIDA - RCL			Até o Bimestre	
Receita Corrente Líquida			16.297.031,92	
Receita Corrente Líquida Ajustada para Cálculo dos Limites de Endividamento			16.297.031,92	
Receita Corrente Líquida Ajustada para Cálculo dos Limites da Despesa com Pessoal			16.297.031,92	
RECEITAS/DESPESAS DOS REGIMES DE PREVIDÊNCIA			Até o Bimestre	
Regime Próprio de Previdência dos Servidores - PLANO PREVIDENCIÁRIO				
Receitas Previdenciárias Realizadas			0,00	
Despesas Previdenciárias Empenhadas			0,00	
Despesas Previdenciárias Liquidadas			0,00	
Resultado Previdenciário			0,00	
Regime Próprio de Previdência dos Servidores - PLANO FINANCEIRO				
Receitas Previdenciárias Realizadas			0,00	
Despesas Previdenciárias Empenhadas			0,00	
Despesas Previdenciárias Liquidadas			0,00	
Resultado Previdenciário			0,00	
RESULTADO NOMINAL E PRIMÁRIO				
	Meta Fixada no Anexo de Metas Fiscais da LDO (a)	Resultado Apurado até o Bimestre (b)	% em Relação à Meta (b/a)	
Resultado Nominal - Acima da Linha	0,00	66.733,42	0,00	
Resultado Primário - Acima da Linha	0,00	66.733,42	0,00	
MOVIMENTAÇÃO DOS RESTOS A PAGAR	Inscrição	Cancelamento Até o Bimestre	Pagamento Até o Bimestre	Saldo a Pagar
RESTOS A PAGAR PROCESSADOS				
Poder Executivo	997.370,19	2.299,00	72.113,23	922.957,96
Poder Legislativo	990.932,13	2.299,00	72.113,23	916.519,90
Poder Judiciário	6.438,06	0,00	0,00	6.438,06
Ministério Público	0,00	0,00	0,00	0,00
Defensoria Pública	0,00	0,00	0,00	0,00
RESTOS A PAGAR NÃO-PROCESSADOS				
Poder Executivo	23.719,05	0,00	0,00	23.719,05
Poder Legislativo	19.644,56	0,00	0,00	19.644,56
Poder Judiciário	4.074,49	0,00	0,00	4.074,49
Ministério Público	0,00	0,00	0,00	0,00
Defensoria Pública	0,00	0,00	0,00	0,00
TOTAL	1.021.089,24	2.299,00	72.113,23	946.677,01

PM SÃO FRANCISCO DE ASSIS DO PIAUÍ

RELATÓRIO RESUMIDO DA EXECUÇÃO ORÇAMENTÁRIA DEMONSTRATIVO SIMPLIFICADO DO RELATÓRIO RESUMIDO DA EXECUÇÃO ORÇAMENTÁRIA ORÇAMENTO FISCAL E DA SEGURIDADE SOCIAL PERÍODO: Janeiro a Abril 2020/BIMESTRE Março - Abril

2 of 2

LRF, Art. 48 – Anexo 14

R\$ 1


DESPESAS COM MANUTENÇÃO E DESENVOLVIMENTO DO ENSINO - MDE	Valor Apurado até o Bimestre	Limites Constitucionais Anuais	
		% Mínimo a Aplicar no Exercício	% Aplicado até o Bimestre
Mínimo Anual de 25% das Receitas de Impostos na Manutenção e Desenvolvimento do Ensino	1.293.446,08	25,00	44,17
Mínimo Anual de 60% do FUNDEB na Remuneração do Magistério com Ensino Fundamental e Médio	0,00	0,00	0,00
Mínimo Anual de 60% do FUNDEB na Remuneração do Magistério com Educação Infantil e Ensino Fundame	1.282.372,98	60,00	69,25
Complementação da União ao FUNDEB	0,00	0,00	0,00


RECEITAS DE OPERAÇÕES DE CRÉDITO E DESPESAS DE CAPITAL	Valor Apurado até o Bimestre	Saldo Não Realizado
Receita de Operação de Crédito	0,00	0,00
Despesa de Capital Líquida	106.535,70	4.250.286,90


RECEITA DA ALIENAÇÃO DE ATIVOS E APLICAÇÃO DOS RECURSOS	Valor apurado até o Bimestre	Saldo a Realizar
Receita de Capital Resultante da Alienação de Ativos	0,00	0,00
Aplicação dos Recursos da Alienação de Ativos	0,00	0,00


DESPESAS COM AÇÕES E SERVIÇOS PÚBLICOS DE SAÚDE	Valor Apurado até o Bimestre	Limite Constitucional Anual	
		% Mínimo a Aplicar no Exercício	% Aplicado até o Bimestre
Despesas com Ações e Serviços Públicos de Saúde executadas com recursos de impostos	491.831,39	15,00	16,80

DESPESAS DE CARÁTER CONTINUADO DERIVADAS DE PPP	Valor Apurado no Exercício Corrente
Total das Despesas Consideradas para o Limite / RCL (%)	0,00


 JOSIMAR JOÃO DE OLIVEIRA
 654.642.223-91
 PREFEITO MUNICIPAL


 ROSSEMY COSTA ARAUJO
 753.100.233-72
 CONTROLADOR INTERNO


 CONPLAN
 726.743.503-34
 CONTADOR CRC - 145/O


 IASMIM DA COSTA SILVA
 051.976.383-11
 SEC. DE FINANÇAS

PM SÃO FRANCISCO DE ASSIS DO PIAUÍ RELATÓRIO DE GESTÃO FISCAL DEMONSTRATIVO DA DESPESA COM PESSOAL ORÇAMENTOS FISCAIS E DA SEGURIDADE SOCIAL MAI/2019 A ABR/2020

RGF – ANEXO I (LRF, art. 55, inciso I, alínea "a")

DESPESA COM PESSOAL	DESPESAS EXECUTADAS (últimos 12 meses)												TOTAL (últimos 12 meses)	INSCRITAS EM SECTOS A PAGAR NÃO PROCESSADOS
	LIQUIDADAS													
	MAI/2019	JUN/2019	JUL/2019	AGO/2019	SET/2019	OCT/2019	NOV/2019	DEZ/2019	JAN/2020	FEV/2020	MAR/2020	ABR/2020		
DESPESA BRUTA COM PESSOAL (I)	750.474,41	689.733,50	683.366,01	715.866,83	748.960,71	719.349,32	742.853,82	1.184.082,74	877.996,32	793.914,69	749.372,99	658.344,80	9.314.316,14	0,00
Pessoal Ativo	750.474,41	689.733,50	683.366,01	715.866,83	748.960,71	719.349,32	742.853,82	1.184.082,74	877.996,32	793.914,69	749.372,99	658.344,80	9.314.316,14	0,00
Vencimentos, Vantagens e Outras Despesas Variáveis	639.965,96	659.544,93	624.207,73	646.567,50	649.058,17	646.967,34	643.247,31	1.141.336,57	734.200,85	690.879,65	671.458,44	653.578,26	8.401.012,71	0,00
Obrigações Patrocinadas	110.508,45	30.188,57	59.158,28	69.299,33	99.902,54	72.381,98	99.606,51	42.746,17	143.795,47	103.035,04	77.914,55	4.766,54	913.303,43	0,00
Benefícios Previdenciários	0,00	0,00	0,00	0,00	0,00	0,00	0,00	0,00	0,00	0,00	0,00	0,00	0,00	0,00
Pessoal Inativo e Pensionistas	0,00	0,00	0,00	0,00	0,00	0,00	0,00	0,00	0,00	0,00	0,00	0,00	0,00	0,00
Aposentadorias, Reserva e Reformas	0,00	0,00	0,00	0,00	0,00	0,00	0,00	0,00	0,00	0,00	0,00	0,00	0,00	0,00
Penalidades	0,00	0,00	0,00	0,00	0,00	0,00	0,00	0,00	0,00	0,00	0,00	0,00	0,00	0,00
Outros Benefícios Previdenciários	0,00	0,00	0,00	0,00	0,00	0,00	0,00	0,00	0,00	0,00	0,00	0,00	0,00	0,00
Outras despesas de pessoal decorrentes de contratos de terceirização (§1º do art. 19 da LRF)	0,00	0,00	0,00	0,00	0,00	0,00	0,00	0,00	0,00	0,00	0,00	0,00	0,00	0,00
DESPESAS NÃO COMPUTADAS (II) (§1º do art. 19 da LRF)	0,00	0,00	1.956,78	2.013,65	0,00	402,36	0,00	0,00	0,00	805,46	0,00	0,00	5.178,25	0,00
Indenizações por Demissão e Incentivos à Demissão Voluntária	0,00	0,00	0,00	0,00	0,00	0,00	0,00	0,00	0,00	0,00	0,00	0,00	0,00	0,00
Decorrentes de Decisão Judicial de período anterior ao da apuração	0,00	0,00	1.956,78	2.013,65	0,00	402,36	0,00	0,00	0,00	805,46	0,00	0,00	5.178,25	0,00
Despesas de Exercícios Anteriores de período anterior ao da apuração	0,00	0,00	0,00	0,00	0,00	0,00	0,00	0,00	0,00	0,00	0,00	0,00	0,00	0,00
Inativos e Pensionistas com Recursos Vinculados	0,00	0,00	0,00	0,00	0,00	0,00	0,00	0,00	0,00	0,00	0,00	0,00	0,00	0,00
DESPESA LÍQUIDA COM PESSOAL (III) = (I-II)	750.474,41	689.733,50	681.409,23	713.853,18	748.960,71	718.946,96	742.853,82	1.184.082,74	877.996,32	793.109,23	749.372,99	658.344,80	9.309.137,89	0,00

PM SÃO FRANCISCO DE ASSIS DO PIAUÍ
RELATÓRIO DE GESTÃO FISCAL
DEMONSTRATIVO DA DESPESA COM PESSOAL
ORÇAMENTOS FISCAIS E DA SEGURIDADE SOCIAL
MAI/2019 A ABR/2020

RGF - ANEXO 1 (LRF, art. 55, inciso I, alínea "a")

APURAÇÃO DO CUMPRIMENTO DO LIMITE LEGAL		VALOR	% SOBRE RCL
RECEITA CORRENTE LÍQUIDA - RCL (IV)		16.297.031,92	0,00
(-) Transferências obrigatórias da União relativas às emendas individuais (art. 166-A, § 1º, da CF) (V)		0,00	0,00
(-) Transferências obrigatórias da União relativas às emendas de bancada (art. 100, § 16 da CF) (VI)		0,00	0,00
RECEITA CORRENTE LÍQUIDA AJUSTADA PARA CÁLCULO DOS LIMITES DA DESPESA COM PESSOAL (VII) = (IV - V - VI)		16.297.031,92	57,12
DESPESA TOTAL COM PESSOAL - DTP (VIII) = (III + III b)		9.309.137,89	54,00
LIMITE MÁXIMO (IX) (incisos I, II e III, art. 20 da LRF)		8.800.397,24	54,00
LIMITE PRUDENCIAL (X) = (0,95 x IX) (parágrafo único do art. 22 da LRF)		8.360.377,38	51,30
LIMITE DE ALERTA (XI) = (0,90 x IX) (inciso II do § 1º do art. 59 da LRF)		7.920.357,52	48,60

TRAJETÓRIA DE RETORNO AO LIMITE DA DESPESA TOTAL COM PESSOAL								
2019			2019			2020		
2º Quadrimestre			3º Quadrimestre			1º Quadrimestre		
Limite Máximo (a)	% TPD (b)	% Excedente (c) = (b - a)	Redutor Mínimo de 1/3 do Excedente (d) = (L3*c)	Limite (e) = (b - d)	% TPD (f)	Redutor Residual (g) = (f - a)	Limite (h) = (a)	% TPD (i)
54%	59,5%	5,5%	1,83%	52,17%			54%	57,12%

Nota:

- 1 - Durante o exercício, somente as despesas liquidadas são consideradas executadas. No encerramento do exercício, as despesas não liquidadas inscritas em restos a pagar não-processados são também consideradas executadas. Dessa forma, para maior transparência, as despesas executadas estão segregadas em:
- a) Despesas liquidadas, consideradas aquelas em que houve a entrega do material ou serviço, nos termos do art. 63 da Lei 4.320/64;
- b) Despesas empenhadas mas não liquidadas, inscritas em Restos a Pagar não-processados, consideradas liquidadas no encerramento do exercício, por força inciso II do art.35 da Lei 4.320/64
- 2 - A Câmara Municipal não gastará mais de setenta por cento de sua receita com folha de pagamento, incluído o gasto com o subsídio de seus Vereadores, nos termos do Art. 29-A da Constituição Federal


JOSILAN JOAO DE OLIVEIRA
654.642.223-91
PREFEITO MUNICIPAL


ROSENRY COSTA ARAUJO
753.106.233-72
CONTROADOR INTERNO


IASSIM DA COSTA SILVA
051.976.383-11
SEC. DE FINANÇAS


CONPLAN
726.743.503-34
CONTADOR CRC - 145/O

PM SÃO FRANCISCO DE ASSIS DO PIAUÍ
RELATÓRIO DE GESTÃO FISCAL
DEMONSTRATIVO DA DÍVIDA CONSOLIDADA
ORÇAMENTOS FISCAIS E DA SEGURIDADE SOCIAL
JANEIRO/2020 A ABRIL/2020

RGF - ANEXO 2 (LRF, art. 55, inciso I, alínea "b")

R\$ 1

DÍVIDA CONSOLIDADA	SALDO DO EXERCÍCIO ANTERIOR	SALDO DO EXERCÍCIO DE 2020		
		1º Quadrimestre	2º Quadrimestre	3º Quadrimestre
DÍVIDA CONSOLIDADA - DC (I)	0,00	0,00	0,00	0,00
Dívida Mobiliária	0,00	0,00	0,00	0,00
Dívida Contratual	0,00	0,00	0,00	0,00
Empréstimos	0,00	0,00	0,00	0,00
Internos	0,00	0,00	0,00	0,00
Externos	0,00	0,00	0,00	0,00
Reestruturação da Dívida de Estados e Municípios	0,00	0,00	0,00	0,00
Internos	0,00	0,00	0,00	0,00
Externos	0,00	0,00	0,00	0,00
Parcelamento e Renegociação de dívidas	0,00	0,00	0,00	0,00
De Tributos	0,00	0,00	0,00	0,00
De Contribuições Previdenciárias	0,00	0,00	0,00	0,00
De Demais Contribuições Sociais	0,00	0,00	0,00	0,00
Do FGTS	0,00	0,00	0,00	0,00
Com Instituição Não financeira	0,00	0,00	0,00	0,00
Demais Dívidas Contratuais	0,00	0,00	0,00	0,00
Precatórios Posteriores a 05/05/2000 (inclusive) - Vencidos e não pagos	0,00	0,00	0,00	0,00
Outras Dívidas	0,00	0,00	0,00	0,00
DEDUÇÕES (II)	0,00	0,00	0,00	0,00
Disponibilidade de Caixa	0,00	0,00	0,00	0,00
Disponibilidade de Caixa Bruta	0,00	0,00	0,00	0,00
(-) Restos a Pagar Processados	997.370,19	922.957,96	0,00	0,00
Demais Haveres Financeiros	0,00	0,00	0,00	0,00
DÍVIDA CONSOLIDADA LÍQUIDA² (DCL) (III) = (I - II)	0,00	0,00	0,00	0,00
RECEITA CORRENTE LÍQUIDA - RCL	16.144.457,90	16.297.031,92	0,00	0,00
(-) Transferências obrigatórias da União relativas às emendas individuais (art. 166-A, § 1º, da CF)	0,00	0,00	0,00	0,00
RECEITA CORRENTE LÍQUIDA AJUSTADA PARA CÁLCULO DOS LIMITES DE ENDIVIDAMENTO (VI) = (IV - V)	16.144.457,90	16.297.031,92	0,00	0,00
% da DC sobre a RCL (I/VI)	0,00	0,00	0,00	0,00
% da DCL sobre a RCL (III/VI)	0,00	0,00	0,00	0,00
LIMITE DEFINIDO POR RESOLUÇÃO DO SENADO FEDERAL - <120%>	19.373.349,48	19.556.438,30	0,00	0,00
LIMITE DE ALERTA (inciso III do § 1º do art. 59 da LRF) - <108%>	17.436.014,53	17.600.794,47	0,00	0,00
OUTROS VALORES NÃO INTEGRANTES DA DC	SALDO DO EXERCÍCIO ANTERIOR	SALDO DO EXERCÍCIO DE 2020		
		1º Quadrimestre	2º Quadrimestre	3º Quadrimestre
PRECATÓRIOS ANTERIORES A 05/05/2000	0,00	0,00	0,00	0,00
PRECATÓRIOS POSTERIORES A 05/05/2000 (Não incluídos na DCL)	0,00	0,00	0,00	0,00
PASSIVO ATUARIAL	0,00	0,00	0,00	0,00
INSUFICIÊNCIA FINANCEIRA	997.370,19	922.957,96	0,00	0,00
DEPÓSITOS E CONSIGNAÇÕES SEM CONTRAPARTIDA	1.691.883,17	1.575.120,10	0,00	0,00
RP NÃO-PROCESSADOS	23.719,05	23.719,05	0,00	0,00
ANTECIPAÇÕES DE RECEITA ORÇAMENTÁRIA - ARO	0,00	0,00	0,00	0,00
DÍVIDA CONTRATUAL DE FPP	0,00	0,00	0,00	0,00
APROPRIAÇÃO DE DEPÓSITOS JUDICIAIS - LC 151/2015	0,00	0,00	0,00	0,00


JOSILAN JOAO DE OLIVEIRA
654.642.223-91
PREFEITO MUNICIPAL


ROSENRY COSTA ARAUJO
753.106.233-72
CONTROADOR INTERNO


IASSIM DA COSTA SILVA
051.976.383-11
SEC. DE FINANÇAS


CONPLAN
726.743.503-34
CONTADOR CRC - 145/O

FONTE: SCPI - Contabilidade [9.25.25.445], PREF MUN DE SÃO FRANCISCO DE ASSIS DO PIAUÍ

Portaria Nº 91 de 2020 - Mapeamento Atualizado 02/2020

SÃO FRANCISCO DE ASSIS DO PIAUÍ
LRF: Publicações obrigatórias


PM SÃO FRANCISCO DE ASSIS DO PIAUÍ
RELATÓRIO DE GESTÃO FISCAL
DEMONSTRATIVO DAS GARANTIAS E CONTRAGARANTIAS DE VALORES
ORÇAMENTOS FISCAIS E DA SEGURIDADE SOCIAL
JANEIRO/2020 A ABRIL/2020


RGF - ANEXO 3 (LRF, art. 55, inciso I, alínea "c" e art. 40, § 1º)


R\$ 1


GARANTIAS CONCEDIDAS	SALDO DO EXERCÍCIO ANTERIOR	SALDO DO EXERCÍCIO DE 2020		
		1º Quadrimestre	2º Quadrimestre	3º Quadrimestre
AOS ESTADOS (I)	0,00	0,00	0,00	0,00
Em Operações de Crédito Externas	0,00	0,00	0,00	0,00
Em Operações de Crédito Internas	0,00	0,00	0,00	0,00
AOS MUNICÍPIOS (II)	0,00	0,00	0,00	0,00
Em Operações de Crédito Externas	0,00	0,00	0,00	0,00
Em Operações de Crédito Internas	0,00	0,00	0,00	0,00
ÀS ENTIDADES CONTROLADAS (III)	0,00	0,00	0,00	0,00
Em Operações de Crédito Externas	0,00	0,00	0,00	0,00
Em Operações de Crédito Internas	0,00	0,00	0,00	0,00
POR MEIO DE FUNDOS E PROGRAMAS (IV)	0,00	0,00	0,00	0,00
TOTAL GARANTIAS CONCEDIDAS (V) = (I + II + III + IV)	0,00	0,00	0,00	0,00
RECEITA CORRENTE LÍQUIDA - RCL (VI)	16.144.457,90	16.297.031,92	0,00	0,00
(-) Transferências obrigatórias da União relativas às emendas individuais (art. 166-A, § 1º, da CF) (VII)	0,00	0,00	0,00	0,00
RECEITA CORRENTE LÍQUIDA AJUSTADA PARA CÁLCULO DOS LIMITES DE ENDIVIDAMENTO (VIII) = (VI - VII)	16.144.457,90	16.297.031,92	0,00	0,00
% do TOTAL DAS GARANTIAS sobre a RCL AJUSTADA (V/VIII)	0,00	0,00	0,00	0,00
LIMITE DEFINIDO POR RESOLUÇÃO DO SENADO FEDERAL - <22%>	3.551.780,74	3.585.347,02	0,00	0,00
LIMITE DE ALERTA (inciso III do §1º do art. 59 da LRF) - <19,8%>	3.196.602,66	3.226.812,32	0,00	0,00

CONTRAGARANTIAS RECEBIDAS	SALDO DO EXERCÍCIO ANTERIOR	SALDO DO EXERCÍCIO DE 2020		
		1º Quadrimestre	2º Quadrimestre	3º Quadrimestre
DOS ESTADOS (IX)	0,00	0,00	0,00	0,00
Em Garantia às operações de Crédito Externas	0,00	0,00	0,00	0,00
Em Garantia às operações de Crédito Internas	0,00	0,00	0,00	0,00
DOS MUNICÍPIOS (X)	0,00	0,00	0,00	0,00
Em Garantia às operações de Crédito Externas	0,00	0,00	0,00	0,00
Em Garantia às operações de Crédito Internas	0,00	0,00	0,00	0,00
DAS ENTIDADES CONTROLADAS (XI)	0,00	0,00	0,00	0,00
Em Garantia às operações de Crédito Externas	0,00	0,00	0,00	0,00
Em Garantia às operações de Crédito Internas	0,00	0,00	0,00	0,00
EM GARANTIAS POR MEIO DE FUNDOS E PROGRAMAS (XII)	0,00	0,00	0,00	0,00
TOTAL CONTRAGARANTIAS RECEBIDAS (XIII) = (IX + X + XI + XII)	0,00	0,00	0,00	0,00


 JOSMAR JOAO DE OLIVEIRA
 654.642.223-91
 PREFEITO MUNICIPAL


 ROSENY COSTA ARAUJO
 753.100.233-72
 CONTROLADOR INTERNO


 CONPLAN
 726.743.503-34
 CONTADOR CRC - 145/O


 IASMIM DA COSTA SILVA
 051.976.383-11
 SEC. DE FINANÇAS

PM SÃO FRANCISCO DE ASSIS DO PIAUÍ
RELATÓRIO DE GESTÃO FISCAL
DEMONSTRATIVO DAS OPERAÇÕES DE CRÉDITO
ORÇAMENTOS FISCAIS E DA SEGURIDADE SOCIAL
JANEIRO/2020 A ABRIL/2020


RGF – ANEXO 4 (LRF, art. 55, inciso I, alínea "d" e inciso III alínea "c")


R\$ 1


OPERAÇÕES DE CRÉDITO	VALOR REALIZADO	
	No Quadrimestre de Referência	Até o Quadrimestre de Referência (a)
Mobiliária	0,00	0,00
Interna	0,00	0,00
Externa	0,00	0,00
Contratual	0,00	0,00
Interna	0,00	0,00
Empréstimos	0,00	0,00
Aquisição Financiada de Bens e Arrendamento Mercantil Financeiro	0,00	0,00
Antecipação de Receita pela Venda a Termo de Bens e Serviços	0,00	0,00
Assunção, Reconhecimento e Confissão de Dívidas (LRF, art. 29, § 1º)	0,00	0,00
Operações de crédito não sujeitas ao limite para fins de contratação 1 (I)	0,00	0,00
Externa	0,00	0,00
Empréstimos	0,00	0,00
Aquisição Financiada de Bens e Arrendamento Mercantil Financeiro	0,00	0,00
Antecipações de Receitas pela Venda a Termo de Bens e Serviços	0,00	0,00
Assunção, Reconhecimento e Confissão de Dívidas (LRF, art. 29, § 1º)	0,00	0,00
Operações de crédito não sujeitas ao limite para fins de contratação 1 (II)	0,00	0,00
TOTAL (III)	0,00	0,00


APURAÇÃO DO CUMPRIMENTO DOS LIMITES	VALOR	% SOBRE A RCL
RECEITA CORRENTE LÍQUIDA – RCL (IV)	16.297.031,92	0,00
(-) Transferências obrigatórias da União relativas às emendas individuais (§ 1º, art. 166-A da CF) (V)	0,00	0,00
RECEITA CORRENTE LÍQUIDA AJUSTADA PARA CÁLCULO DOS LIMITES DE ENDIVIDAMENTO (VI) = (IV - V)	16.297.031,92	0,00
OPERAÇÕES VEDADAS (VII)	0,00	0,00
TOTAL CONSIDERADO PARA FINS DA APURAÇÃO DO CUMPRIMENTO DO LIMITE (VIII) = (IIIa + VII - Ia - IIa)	0,00	0,00
LIMITE GERAL DEFINIDO POR RESOLUÇÃO DO SENADO FEDERAL PARA AS OPERAÇÕES DE CRÉDITO INTERNAS E EXTERNAS	2.607.525,11	16,00
LIMITE DE ALERTA (inciso III do §1º do art. 59 da LRF) - <14,4%>	2.346.772,60	14,40
OPERAÇÕES DE CRÉDITO POR ANTECIPAÇÃO DA RECEITA ORÇAMENTÁRIA	0,00	0,00
LIMITE DEFINIDO POR RESOLUÇÃO DO SENADO FEDERAL PARA AS OPERAÇÕES DE CRÉDITO POR ANTECIPAÇÃO DA RECEITA ORÇAMENTÁRIA	1.140.792,23	7,00

OUTRAS OPERAÇÕES QUE INTEGRAM A DÍVIDA CONSOLIDADA	VALOR REALIZADO	
	No Quadrimestre de Referência	Até o Quadrimestre de Referência (a)
Parcelamentos de Dívidas	0,00	0,00
Tributos	0,00	0,00
Contribuições Previdenciárias	0,00	0,00
FGTS	0,00	0,00
Operações de reestruturação e recomposição do principal de dívidas	0,00	0,00


JOSEMAR JOAO DE OLIVEIRA
654.642.223-91
PREFEITO MUNICIPAL


ROSSETY COSTA ARAUJO
753.100.233-72
CONTROLADOR INTERNO


CONPLAN
726.743.503-34
CONTADOR CRC - 145/O


IASMIM DA COSTA SILVA
051.976.383-11
SEC. DE FINANÇAS

FONTE: SCPI - Contabilidade [9.25.25.445], PREF MUN DE SÃO FRANCISCO DE ASSIS DO PIAUÍ

Portaria Nº 91 de 2020 - Mapeamento Atualizado 02/2020

PM SÃO FRANCISCO DE ASSIS DO PIAUÍ
RELATÓRIO DE GESTÃO FISCAL
DEMONSTRATIVO DA DISPONIBILIDADE DE CAIXA E DOS RESTOS A PAGAR
ORÇAMENTOS FISCAIS E DA SEGURIDADE SOCIAL
Referência: JANEIRO A DEZEMBRO /2020

1 of 1

DESTINAÇÃO DE RECURSOS	DISPONIBILIDADE DE CAIXA BRUTA	OBRIGAÇÕES FINANCEIRAS					INSUFICIÊNCIA FINANCEIRA VERIFICADA NO CONSÓRCIO PÚBLICO	DISPONIBILIDADE DE CAIXA LÍQUIDA (Antes da inscrição em Restos a Pagar Não Processados) (g)=(a)-(b)+(d)+e)-f)	RESTOS A PAGAR EMPENHADOS E NÃO LIQUIDADOS DO EXERCÍCIO	EMPENHOS NÃO LIQUIDADOS CANCELADOS (Não inscritos por Insuficiência Financeira)	DISPONIBILIDADE DE CAIXA LÍQUIDA (Após a inscrição em Restos a Pagar Não Processados) (i) = (g - h)
		Restos a Pagar Liquidados e Não Pagos		Restos a Pagar Empenhados e Não Liquidados de Exercícios Anteriores (d)	Demais Obrigações Financeiras (e)						
		De Exercícios Anteriores	Do Exercício								
(a)	(b)	(c)	(d)	(e)	(f)	(g)	(h)	(i)			
TOTAL DOS RECURSOS NÃO VINCULADOS - Contrato c	-110.832,83	557.379,24	67.384,12	18.193,76	0,00	0,00	-753.789,95	0,00	0,00	-753.789,95	
Recursos Ordinários	-110.832,83	557.379,24	67.384,12	18.193,76	0,00	0,00	-753.789,95	0,00	0,00	-753.789,95	
Outros Recursos não Vinculados	0,00	0,00	0,00	0,00	0,00	0,00	0,00	0,00	0,00	0,00	
TOTAL DOS RECURSOS VINCULADOS (II)	660.901,92	359.140,66	233.321,49	1.450,80	1.572.430,90	0,00	-1.505.441,93	0,00	0,00	-1.505.441,93	
Receitas de Impostos e de Transferência de Impostos - Educ.	38.374,68	2.285,73	0,00	0,00	0,00	0,00	36.088,95	0,00	0,00	36.088,95	
Transferências do FUNDEB	-822.213,12	241.739,28	199.405,29	1.450,80	0,00	0,00	-1.254.808,49	0,00	0,00	-1.254.808,49	
Outros Recursos Vinculados à Educação	-2.724,60	21.195,32	440,00	0,00	0,00	0,00	-24.359,92	0,00	0,00	-24.359,92	
Receitas de Impostos e de Transferência de Impostos - Saúde	-106.213,86	7.072,80	0,00	0,00	0,00	0,00	-113.286,66	0,00	0,00	-113.286,66	
Outros Recursos Vinculados à Saúde	-300.931,36	76.975,55	30.756,70	0,00	0,00	0,00	-408.663,61	0,00	0,00	-408.663,61	
Recursos Vinculados à Assistência Social	70.433,32	9.871,98	2.315,00	0,00	0,00	0,00	58.246,34	0,00	0,00	58.246,34	
Recursos Vinculados ao RPPS - Plano Previdenciário	0,00	0,00	0,00	0,00	0,00	0,00	0,00	0,00	0,00	0,00	
Recursos Vinculados ao RPPS - Plano Financeiro	0,00	0,00	0,00	0,00	0,00	0,00	0,00	0,00	0,00	0,00	
Recursos de Operações de Crédito (exceto vinculados à Edu)	0,00	0,00	0,00	0,00	0,00	0,00	0,00	0,00	0,00	0,00	
Recursos de Alienação de Bens/Ativos	0,00	0,00	0,00	0,00	0,00	0,00	0,00	0,00	0,00	0,00	
Outros Recursos Vinculados	1.784.176,86	0,00	404,50	0,00	1.572.430,90	0,00	211.341,46	0,00	0,00	211.341,46	
TOTAL (III) = (I + II)	590.069,09	916.519,90	300.705,61	18.644,56	1.572.430,90	0,00	-2.259.231,88	0,00	0,00	-2.259.231,88	

JOSIMAR JOAO DE OLIVEIRA
 654.642.223-91
 PREFEITO MUNICIPAL

ROSSEMY COSTA ARAUJO
 753.100.233-72
 CONTROLADOR INTERNO

CONPLAN
 726.743.503-34
 CONTADOR CRC - 145/O

IASMIM DA COSTA SILVA
 051.976.383-11
 SEC. DE FINANÇAS

FONTE: SCPI - Contabilidade [9.25.25.445], PREF. MUN DE SÃO FRANCISCO DE ASSIS DO PIAUÍ

Portaria Nº 91 de 2020 - Mapeamento Atualizado 02/2020

PM SÃO FRANCISCO DE ASSIS DO PIAUÍ
RELATÓRIO DE GESTÃO FISCAL
DEMONSTRATIVO SIMPLIFICADO DO RELATÓRIO DE GESTÃO FISCAL
ORÇAMENTOS FISCAIS E DA SEGURIDADE SOCIAL
JANEIRO/2020 A ABRIL/2020

LRF, art. 48 - Anexo 6

RS 1

RECEITA CORRENTE LÍQUIDA	VALOR	
Receita Corrente Líquida	16.297.031,92	
Receita Corrente Líquida Ajustada para Cálculo dos Limites de Endividamento	16.297.031,92	
Receita Corrente Líquida Ajustada para Cálculo dos Limites da Despesa com Pessoal	16.297.031,92	
DESPESA COM PESSOAL	VALOR	% SOBRE A RCL
Despesa Total com Pessoal - DTP	9.309.137,89	57,12
Limite Máximo (incisos I, II e III, art. 20 da LRF) - <=>	8.800.397,24	54,00
Limite Prudencial (parágrafo único, art. 22 da LRF) - <=>	8.360.377,38	51,30
Limite de Alerta (inciso II do §1º do art. 59 da LRF) - <=>	7.920.357,52	48,60
DÍVIDA CONSOLIDADA	VALOR	% SOBRE A RCL
Dívida Consolidada Líquida	0,00	0,00
Limite Definido por Resolução do Senado Federal	19.556.438,30	120,00
GARANTIAS DE VALORES	VALOR	% SOBRE A RCL
Total das Garantias Concedidas	0,00	0,00
Limite Definido por Resolução do Senado Federal	3.585.347,02	22,00
OPERAÇÕES DE CRÉDITOS	VALOR	% SOBRE A RCL
Operações de Crédito Internas e Externas	0,00	0,00
Limite Definido pelo Senado Federal para Operações de Crédito Externas e Internas	2.607.525,11	16,00
Operações de Crédito por Antecipação da Receita	0,00	0,00
Limite Definido pelo Senado Federal para Operações de Crédito por Antecipação da Receita	1.140.792,23	7,00

JOSIMAR JOAO DE OLIVEIRA
 654.642.223-91
 PREFEITO MUNICIPAL

ROSSEMY COSTA ARAUJO
 753.100.233-72
 CONTROLADOR INTERNO

CONPLAN
 726.743.503-34
 CONTADOR CRC - 145/O

IASMIM DA COSTA SILVA
 051.976.383-11
 SEC. DE FINANÇAS

CÂMARA MUNICIPAL DE PORTO ALEGRE DO PIAUÍ
RELATÓRIO DE GESTÃO FISCAL
DEMONSTRATIVO DA DESPESA COM PESSOAL
ORÇAMENTOS FISCAIS E DA SEGURIDADE SOCIAL
JUL/2019 A JUN/2020

RGF (ANEXO I (LRF, art. 55, inciso I, alínea "a"))

R\$ 1

DESPESA COM PESSOAL	DESPESAS EXECUTADAS (últimos 12 meses)												TOTAL (últimos 12 meses) (a)	INSCRITAS EM RESTOS A PAGAR NÃO PROCESSADOS (b)
	LIQUIDADAS													
	JUL/2019	AGO/2019	SET/2019	OUT/2019	NOV/2019	DEZ/2019	JAN/2020	FEV/2020	MAR/2020	ABR/2020	MAI/2020	JUN/2020		
DESPESA BRUTA COM PESSOAL (I)	31.568,68	31.397,96	32.045,73	31.006,74	31.052,12	33.597,43	31.088,73	31.107,03	32.355,40	25.627,15	31.246,73	31.595,06	373.688,76	0,00
Pessoal Ativo	31.568,68	31.397,96	32.045,73	31.006,74	31.052,12	33.597,43	31.088,73	31.107,03	32.355,40	25.627,15	31.246,73	31.595,06	373.688,76	0,00
Vencimentos, Vantagens e Outras Despesas Variáveis	25.882,52	25.716,19	26.381,52	25.383,52	25.383,52	27.464,85	25.424,52	25.430,52	26.677,09	25.543,55	25.543,55	25.891,88	310.723,23	0,00
Obrigações Patronais	5.686,16	5.681,77	5.664,21	5.623,22	5.668,60	6.132,58	5.664,21	5.676,51	5.678,31	83,60	5.703,18	5.703,18	62.965,53	0,00
Benefícios Previdenciários	0,00	0,00	0,00	0,00	0,00	0,00	0,00	0,00	0,00	0,00	0,00	0,00	0,00	0,00
Pessoal Inativo e Pensionistas	0,00	0,00	0,00	0,00	0,00	0,00	0,00	0,00	0,00	0,00	0,00	0,00	0,00	0,00
Aposentadorias, Reservas e Reformas	0,00	0,00	0,00	0,00	0,00	0,00	0,00	0,00	0,00	0,00	0,00	0,00	0,00	0,00
Pensões	0,00	0,00	0,00	0,00	0,00	0,00	0,00	0,00	0,00	0,00	0,00	0,00	0,00	0,00
Outros Benefícios Previdenciários	0,00	0,00	0,00	0,00	0,00	0,00	0,00	0,00	0,00	0,00	0,00	0,00	0,00	0,00
Outras despesas de pessoal decorrentes de contratos de terceirização (§1º do art. 19 da LRF)	0,00	0,00	0,00	0,00	0,00	0,00	0,00	0,00	0,00	0,00	0,00	0,00	0,00	0,00
DESPESAS NÃO COMPUTADAS (II) (§1º do art. 19 da LRF)	0,00	0,00	0,00	0,00	0,00	0,00	0,00	0,00	0,00	0,00	0,00	0,00	0,00	0,00
Indenizações por Demissão e Incentivos à Demissão Voluntária	0,00	0,00	0,00	0,00	0,00	0,00	0,00	0,00	0,00	0,00	0,00	0,00	0,00	0,00
Decorrentes de Decisão Judicial de período anterior ao da apuração	0,00	0,00	0,00	0,00	0,00	0,00	0,00	0,00	0,00	0,00	0,00	0,00	0,00	0,00
Despesas de Exercícios Anteriores de período anterior ao da apuração	0,00	0,00	0,00	0,00	0,00	0,00	0,00	0,00	0,00	0,00	0,00	0,00	0,00	0,00
Inativos e Pensionistas com Recursos Vinculados	0,00	0,00	0,00	0,00	0,00	0,00	0,00	0,00	0,00	0,00	0,00	0,00	0,00	0,00
DESPESA LÍQUIDA COM PESSOAL (III) = (I-II)	31.568,68	31.397,96	32.045,73	31.006,74	31.052,12	33.597,43	31.088,73	31.107,03	32.355,40	25.627,15	31.246,73	31.595,06	373.688,76	0,00
APURAÇÃO DO CUMPRIMENTO DO LIMITE LEGAL													VALOR	% SOBRE RCL
RECEITA CORRENTE LÍQUIDA - RCL (IV)													13.314.341,01	
(-) Transferências obrigatórias da União relativas às emendas individuais (art. 166-A, § 1º, da CF) (V)													394.655,00	
(-) Transferências obrigatórias da União relativas às emendas de bancada (art. 166, § 16 da CF) (VI)													0,00	
RECEITA CORRENTE LÍQUIDA AJUSTADA PARA CÁLCULO DOS LIMITES DA DESPESA COM PESSOAL (VII) = (IV - V - VI)													12.919.686,01	
DESPESA TOTAL COM PESSOAL - DTP (VIII) = (III + VII b)													373.688,76	2,89
LIMITE MÁXIMO (IX) (incisos I, II e III, art. 20 da LRF)													775.181,16	6,00
LIMITE PRUDENCIAL (X) = (0,95 x IX) (parágrafo único do art. 22 da LRF)													736.422,10	5,70
LIMITE DE ALERTA (XI) = (0,90 x IX) (inciso II do § 1º do art. 59 da LRF)													697.663,04	5,40

Nota:

1 - Durante o exercício, somente as despesas liquidadas são consideradas executadas. No encerramento do exercício, as despesas não liquidadas inscritas em restos a pagar não-processados são também consideradas executadas.

Dessa forma, para maior transparência, as despesas executadas estão segregadas em:

- a) Despesas liquidadas, consideradas aquelas em que houve a entrega do material ou serviço, nos termos do art. 63 da Lei 4.320/64;
b) Despesas empenhadas mas não liquidadas, inscritas em Restos a Pagar não-processados, consideradas liquidadas no encerramento do exercício, por força inciso II do art.35 da Lei 4.320/64

2 - A Câmara Municipal não gastará mais de setenta por cento de sua receita com folha de pagamento, incluído o gasto com o subsídio de seus Vereadores, nos termos do Art. 29-A da Constituição Federal

PEDRO BISPO FERREIRA FILHO
265.117.623-00
PRESIDENTE

RAIMUNDO CARLOS DE CARVALHO
927.712.973-53
TESOUREIRO

MARIA FELIX MENDES DE MACEDO
661.316.933-15
CONTROLADORA

**ICP
Brasil**



**EDIÇÕES
ASSINADAS
DIGITALMENTE
COM
CARIMBO
DO TEMPO
HOMOLOGADO
PELO
ICP - BRASIL**

Todas as nossas edições seguem os mais rigorosos padrões de segurança, garantindo a inalterabilidade e a legitimidade de nossas publicações, de acordo com a Instrução Normativa TCE/PI 003-18.