



# DIÁRIO OFICIAL DOS MUNICÍPIOS



"Verba Volant, Scripta Manent"

Órgão de Consulta e Apoio da Rede de Controle da Gestão Pública do Estado



ISSN 2527-1911 (Impresso)



ISSN 2594-7923 (Online)

Capital: R\$ 6,19 (S/ Remessa)



Ano XVIII • Teresina (PI) - Sexta-Feira, 06 de Março de 2020 • Edição LVXXV



Interior: R\$ 6,58 (C/ Remessa)

Acervo das Edições Arquivado e Protegido em Sala-Cofre do TCE/PI

## - DIÁRIO OFICIAL DOS MUNICÍPIOS - ONDE CONSULTAR:

Coleções atualizadas do Diário Oficial dos Municípios podem ser consultadas por nossos leitores nos seguintes lugares:

- Arquivo Público do Piauí
- Biblioteca do Ministério Público
- Biblioteca do TCE/PI
- Biblioteca do TCU
- Biblioteca da CGU
- Biblioteca do Senado Federal
- Biblioteca da Câmara dos Deputados/BSB

### Poder Legislativo:

Arraial (LRF).....	Pag. 222
Curralinhos (LRF).....	Pag. 227
Domingos Mourão (LRF).....	Pag. 229
João Costa (LRF).....	Pag. 231
José de Freitas (LRF).....	Pag. 234

### Poder Executivo:

Alvorada do Gurguéia (LRF).....	Pag. 164	Coivaras (LRF).....	Pag. 57
Barra D'Alcântara.....	Pag. 233	Eliseu Martins (LRF).....	Pag. 80
Brasileira (LRF).....	Pag. 02	Monsenhor Hipólito (LRF).....	Pag. 108
Cocal (LRF).....	Pag. 31	Palmeira do Piauí (LRF).....	Pag. 134
		São José do Peixe (LRF).....	Pag. 136

# Avaliação Atuarial - 2019

Prefeitura Municipal de Brasileira  
 RELATÓRIO RESUMIDO DA EXECUÇÃO ORÇAMENTÁRIA  
 DEMONSTRATIVO DA PROJEÇÃO ATUARIAL DO REGIME PRÓPRIO DE  
 PREVIDÊNCIA DOS SERVIDORES ORÇAMENTOS FISCAIS E DA SEGURIDADE  
 SOCIAL  
 PERÍODO: 2018 a 2093

## PROJEÇÃO DE RECEITAS E DESPESAS

PROJEÇÃO DE RECEITA E DESPESA REGIME PRÓPRIO DE PREVIDÊNCIA SOCIAL FUNDO DE PREVIDÊNCIA MUNICIPAL SEM REPOSIÇÃO DE MASSA							
Ano	Servidores Ativos	Folha Anual	Receita		Receita Total	Despesa	Superávit ou Déficit
			Ente	Servidor	Aporte 18%		32.577.391,97
2018	1828	41.891.767,09	5.026.217,70	5.026.217,70	10.052.435,41	4.638.674,99	39.945.795,90
2019	1795	41.546.870,43	4.992.473,96	4.992.473,96	9.984.947,92	4.685.061,74	47.642.429,83
2020	1789	41.822.075,05	5.033.305,08	5.033.305,08	10.066.610,17	4.802.044,40	55.765.541,39
2021	1780	42.027.795,71	5.062.399,01	5.062.399,01	10.124.798,01	4.873.675,97	64.362.595,92
2022	1773	42.281.143,04	5.116.197,66	5.116.197,66	10.232.395,33	5.160.865,05	73.295.861,95
2023	1757	42.318.583,19	5.127.150,63	5.127.150,63	10.254.301,26	5.236.579,61	82.711.335,31
2024	1750	42.571.483,09	5.186.053,99	5.186.053,99	10.372.107,98	5.580.864,15	92.485.259,27
2025	1732	42.554.941,03	5.207.023,42	5.207.023,42	10.414.046,85	5.833.231,41	102.593.990,27
2026	1718	42.633.073,08	5.245.533,22	5.245.533,22	10.491.066,44	6.164.534,50	113.076.161,62
2027	1701	42.633.321,24	5.282.812,59	5.282.812,59	10.565.625,19	6.577.071,38	123.849.285,13
2028	1681	42.553.368,10	5.350.820,64	5.350.820,64	10.701.641,29	7.427.585,94	134.554.297,58
2029	1644	42.032.905,72	5.348.799,77	5.348.799,77	10.697.539,55	8.038.778,48	145.286.316,50
2030	1617	41.756.010,12	5.388.534,61	5.388.534,61	10.777.069,23	8.816.390,93	155.964.173,79
2031	1584	41.312.885,12	5.397.218,08	5.397.218,08	10.794.436,16	9.452.263,54	166.664.196,85
2032	1557	41.014.775,09	5.458.599,86	5.458.599,86	10.917.199,73	10.495.104,67	177.086.143,71
2033	1515	40.307.487,55	5.457.557,57	5.457.557,57	10.915.115,13	11.345.012,59	187.281.414,88
2034	1481	39.796.926,04	5.511.063,62	5.511.063,62	11.022.127,24	12.559.394,55	196.981.032,46
2035	1431	38.837.876,55	5.522.285,31	5.522.285,31	11.044.570,62	13.851.753,22	205.992.711,81
2036	1381	37.855.666,38	5.513.155,29	5.513.155,29	11.026.310,57	14.946.941,83	214.431.643,26
2037	1330	36.822.242,32	5.525.470,85	5.525.470,85	11.050.941,69	16.341.999,73	222.006.483,82
2038	1278	35.736.401,46	5.503.827,80	5.503.827,80	11.007.655,61	17.424.835,13	228.909.693,33
2039	1227	34.653.403,95	5.481.857,23	5.481.857,23	10.963.714,47	18.500.580,34	235.107.409,05
2040	1181	33.887.796,87	5.523.419,94	5.523.419,94	11.046.639,88	20.136.928,32	240.123.765,16
2041	1112	32.036.781,05	5.448.083,77	5.448.083,77	10.896.167,53	21.313.517,96	244.113.840,65
2042	1057	30.756.750,31	5.354.638,03	5.354.638,03	10.709.276,06	21.837.712,42	247.632.234,73
2043	1009	29.653.639,24	5.337.320,92	5.337.320,92	10.674.641,84	22.989.488,54	250.175.322,12
2044	947	28.109.827,87	5.246.533,38	5.246.533,38	10.493.066,77	23.864.395,63	251.814.512,59
2045	892	26.742.033,92	5.198.296,99	5.198.296,99	10.396.593,97	24.986.139,57	252.323.837,75
2046	835	25.283.513,80	5.105.900,65	5.105.900,65	10.211.801,30	25.749.348,87	251.925.720,44
2047	774	23.670.819,26	5.061.392,48	5.061.392,48	10.122.784,95	27.220.659,95	249.943.388,66
2048	697	21.529.130,01	4.879.711,93	4.879.711,93	9.759.423,96	27.817.193,48	246.882.222,36
2049	630	19.654.211,52	4.756.430,31	4.756.430,31	9.512.860,82	28.735.531,16	242.472.485,17
2050	555	17.487.568,68	4.608.162,11	4.608.162,11	9.216.324,22	29.732.472,14	236.504.686,36



# Avaliação Atuarial - 2019

2051	478	15.211.979,11	4.446.521,51	4.446.521,51	8.893.043,01	30.714.017,68	228.873.992,88
2052	400	12.856.986,53	4.318.286,69	4.318.286,69	8.636.573,37	32.162.215,41	219.080.790,42
2053	308	9.998.878,42	4.136.997,62	4.136.997,62	8.273.995,24	33.835.856,41	206.863.976,67
2054	214	7.016.745,40	3.834.355,94	3.834.355,94	7.668.711,88	33.916.272,48	183.028.254,66
2055	139	4.603.181,71	3.690.651,34	3.690.651,34	7.381.302,69	35.264.482,37	176.726.760,26
2056	49	1.638.931,39	3.394.940,29	3.394.940,29	6.789.880,57	35.600.079,03	158.520.167,41
2057	0	0,00	0,00	-	0,00	35.067.930,01	132.943.447,45
2058	0	0,00	0,00	-	0,00	35.249.785,19	105.670.269,11
2059	0	0,00	0,00	-	0,00	34.303.445,15	77.707.040,10
2060	0	0,00	0,00	-	0,00	33.545.923,84	48.623.538,67
2061	0	0,00	0,00	-	0,00	31.849.496,78	19.903.454,21
2062	0	0,00	0,00	-	0,00	30.581.615,87	(9.483.954,41)
2063	0	0,00	0,00	-	0,00	28.602.053,05	(38.180.847,00)
2064	0	0,00	0,00	-	0,00	26.360.716,26	(64.923.371,73)
2065	0	0,00	0,00	-	0,00	24.034.745,58	(89.607.351,03)
2066	0	0,00	0,00	-	0,00	21.211.063,62	(111.714.508,16)
2067	0	0,00	0,00	-	0,00	17.841.942,71	(130.673.595,95)
2068	0	0,00	0,00	-	0,00	15.241.133,28	(147.221.465,19)
2069	0	0,00	0,00	-	0,00	12.163.965,69	(160.857.665,54)
2070	0	0,00	0,00	-	0,00	10.266.382,29	(172.732.624,48)
2071	0	0,00	0,00	-	0,00	8.604.149,83	(183.064.100,55)
2072	0	0,00	0,00	-	0,00	6.749.197,63	(191.643.939,19)
2073	0	0,00	0,00	-	0,00	5.536.426,00	(199.096.804,58)
2074	0	0,00	0,00	-	0,00	4.339.132,34	(205.426.904,96)
2075	0	0,00	0,00	-	0,00	3.443.838,39	(210.925.012,40)
2076	0	0,00	0,00	-	0,00	2.488.984,12	(215.523.246,64)
2077	0	0,00	0,00	-	0,00	2.097.546,64	(219.776.025,75)
2078	0	0,00	0,00	-	0,00	1.740.080,56	(223.713.866,57)
2079	0	0,00	0,00	-	0,00	1.375.255,42	(227.326.260,65)
2080	0	0,00	0,00	-	0,00	0,00	-
2081	0	0,00	0,00	-	0,00	0,00	-
2082	0	0,00	0,00	-	0,00	0,00	-
2083	0	0,00	0,00	-	0,00	0,00	-
2084	0	0,00	0,00	-	0,00	0,00	-
2085	0	0,00	0,00	-	0,00	0,00	-
2086	0	0,00	0,00	-	0,00	0,00	-
2087	0	0,00	0,00	-	0,00	0,00	-
2088	0	0,00	0,00	-	0,00	0,00	-
2089	0	0,00	0,00	-	0,00	0,00	-
2090	0	0,00	0,00	-	0,00	0,00	-
2091	0	0,00	0,00	-	0,00	0,00	-
2092	0	0,00	0,00	-	0,00	0,00	-
<b>TOTAL</b>					<b>394.159.943,62</b>	<b>1.071.154.235,81</b>	<b>1.465.314.179,44</b>

Obs.: Foi considerado um acréscimo da folha dos Ativos Efetivos, Inativos e Pensionistas ao ano de →

1,00%

O estacionamento da massa, com a alíquota de contribuição + Custo Suplementar, foi avaliado e ocorrerá em →

2062

1,060 foi considerado para crescimento mínimo ao ano do valor da reserva.

Sem a reposição da massa, face ocorrências probabilísticas, a cada ano, haverá uma redução da massa dos ativos efetivos que será extinta **2056** a extinção total da massa (Ativos Efetivos+Inativos+Pensão) **2080** †.

A projeção de receita/despesas foi calculada, com base na taxa de custo normal + custo suplementar, caso exista dívida apurada, confessada, contabilizada e em fase de pagamento, o saldo devedor atualizado na data base estará pulverizado na coluna

(Superávit ou Déficit), de acordo com a quantidade de parcelas a pagar totalizando →

- na data base

de **31/12/2018**

também foi incluído o saldo de conta corrente e aplicação financeira no valor de →

**32.577.391,97**

caso exista foi considerado →

**18,06%**

de aporte mensal de capital da folha dos Inativos e Pensionistas.

**PREFEITURA MUNICIPAL DE BRASILEIRA**  
**RELATÓRIO RESUMIDO DA EXECUÇÃO ORÇAMENTÁRIA**  
**BALANÇO ORÇAMENTÁRIO**  
**ORÇAMENTOS FISCAIS E DA SEGURIDADE SOCIAL**

1 de 6

PERÍODO: Janeiro a Dezembro 2019/BIMESTRE Novembro - Dezembro

RREO - ANEXO I (LRF, Art. 52, inciso I, alíneas "a" e "b" do inciso II e § 1º)

RS 1

RECEITAS	PREVISÃO		RECEITAS REALIZADAS				SALDO A REALIZAR (a-c)
	INICIAL	ATUALIZADA (a)	BIMESTRE		JAN A DEZ		
			(b)	% (b/a)	(c)	% (c/a)	
RECEITAS (EXCETO INTRA-ORÇAMENTÁRIAS) (I)	24.500.000,00	24.500.000,00	4.198.426,49	17,14	18.994.002,66	77,53	5.505.997,34
RECEITAS CORRENTES	20.295.741,50	20.295.741,50	4.099.527,08	20,20	18.837.893,56	92,82	1.457.847,94
IMPOSTOS, TAXAS E CONTRIBUIÇÕES DE MELHORIA	418.474,01	418.474,01	95.374,90	22,79	369.906,48	88,39	48.567,53
Impostos	346.299,01	381.499,01	95.374,90	25,00	359.962,16	94,35	21.536,85
Taxas	25.000,00	25.000,00	0,00	0,00	9.944,32	39,78	15.055,68
Contribuição de Melhoria	47.175,00	11.975,00	0,00	0,00	0,00	0,00	11.975,00
CONTRIBUIÇÕES	996.000,00	1.009.600,00	268.572,81	26,60	914.263,61	90,56	95.336,39
Contribuições Sociais	800.000,00	721.900,00	102.977,00	14,26	626.640,78	86,80	95.259,22
Contribuições Econômicas	0,00	0,00	0,00	0,00	0,00	0,00	0,00
Contribuições para Entidades Privadas de Serviço Social e de Formação Profissional	0,00	0,00	0,00	0,00	0,00	0,00	0,00
Contribuição para o Custeio do Serviço de Iluminação Pública	196.000,00	287.700,00	165.595,81	57,56	287.622,83	99,97	77,17
RECEITA PATRIMONIAL	283.079,00	361.179,00	38.048,94	10,53	317.395,96	87,88	43.783,04
Exploração do Patrimônio Imobiliário do Estado	0,00	0,00	0,00	0,00	0,00	0,00	0,00
Valores Mobiliários	283.079,00	361.179,00	38.048,94	10,53	317.395,96	87,88	43.783,04
Delegação de Serviços Públicos Mediante Concessão, Permissão, Autorização ou Licença	0,00	0,00	0,00	0,00	0,00	0,00	0,00
Exploração de Recursos Naturais	0,00	0,00	0,00	0,00	0,00	0,00	0,00
Exploração do Patrimônio Intangível	0,00	0,00	0,00	0,00	0,00	0,00	0,00
Cessão de Direitos	0,00	0,00	0,00	0,00	0,00	0,00	0,00
Demais Receitas Patrimoniais	0,00	0,00	0,00	0,00	0,00	0,00	0,00
RECEITA AGROPECUÁRIA	0,00	0,00	0,00	0,00	0,00	0,00	0,00
RECEITA INDUSTRIAL	0,00	0,00	0,00	0,00	0,00	0,00	0,00
RECEITA DE SERVIÇOS	380.944,00	380.944,00	0,00	0,00	63.953,61	16,79	316.990,39
Serviços Administrativos e Comerciais Gerais	19.644,00	19.644,00	0,00	0,00	0,00	0,00	19.644,00
Serviços e Atividades Referentes à Navegação e ao Transporte	0,00	0,00	0,00	0,00	0,00	0,00	0,00
Serviços e Atividades referentes à Saúde	361.300,00	361.300,00	0,00	0,00	63.953,61	17,70	297.346,39
Serviços e Atividades Financeiras	0,00	0,00	0,00	0,00	0,00	0,00	0,00
Outros Serviços	0,00	0,00	0,00	0,00	0,00	0,00	0,00
TRANSFERÊNCIAS CORRENTES	16.053.394,49	17.831.994,49	3.683.681,58	20,66	17.118.141,61	96,00	713.852,88
Transferências da União e de suas Entidades	11.186.250,24	12.599.150,24	2.786.965,42	22,12	11.951.071,62	94,86	648.078,62
Transferências dos Estados e do Distrito Federal e de suas Entidades	1.117.144,25	1.212.644,25	201.599,81	16,62	1.146.904,62	94,58	65.739,63
Transferências dos Municípios e de suas Entidades	0,00	0,00	0,00	0,00	0,00	0,00	0,00
Transferências de Instituições Privadas	0,00	0,00	0,00	0,00	0,00	0,00	0,00
Transferências de Outras Instituições Públicas	3.750.000,00	4.020.200,00	695.116,35	17,29	4.020.165,37	100,00	34,63
Transferências do Exterior	0,00	0,00	0,00	0,00	0,00	0,00	0,00
Transferências de Pessoas Físicas	0,00	0,00	0,00	0,00	0,00	0,00	0,00
Transferências Provenientes de Depósitos Não Identificados	0,00	0,00	0,00	0,00	0,00	0,00	0,00
OUTRAS RECEITAS CORRENTES	2.163.850,00	293.550,00	13.848,85	4,72	54.232,29	18,47	239.317,71
Multas Administrativas, Contratuais e Judiciais	0,00	0,00	0,00	0,00	0,00	0,00	0,00
Indenizações, Restituições e Ressarcimentos	2.011.600,00	141.300,00	0,00	0,00	40.383,44	28,58	100.916,56
Bens, Direitos e Valores Incorporados ao Patrimônio Público	0,00	0,00	0,00	0,00	0,00	0,00	0,00
Demais Receitas Correntes	152.250,00	152.250,00	13.848,85	9,10	13.848,85	9,10	138.401,15
RECEITAS DE CAPITAL	4.204.258,50	4.204.258,50	98.899,41	2,35	156.109,10	3,71	4.048.149,40
OPERAÇÕES DE CRÉDITO	115.762,50	115.762,50	0,00	0,00	0,00	0,00	115.762,50
Operações de Crédito - Mercado Interno	115.762,50	115.762,50	0,00	0,00	0,00	0,00	115.762,50
Operações de Crédito - Mercado Externo	0,00	0,00	0,00	0,00	0,00	0,00	0,00
ALIENAÇÃO DE BENS	23.500,00	23.500,00	0,00	0,00	0,00	0,00	23.500,00
Alienação de Bens Móveis	11.500,00	11.500,00	0,00	0,00	0,00	0,00	11.500,00
Alienação de Bens Imóveis	12.000,00	12.000,00	0,00	0,00	0,00	0,00	12.000,00
Alienação de Bens Intangíveis	0,00	0,00	0,00	0,00	0,00	0,00	0,00
AMORTIZAÇÕES DE EMPRÉSTIMOS	0,00	0,00	0,00	0,00	0,00	0,00	0,00
TRANSFERÊNCIAS DE CAPITAL	4.064.996,00	4.064.996,00	98.899,41	2,43	156.109,10	3,84	3.908.886,90
Transferências da União e de suas Entidades	3.617.996,00	3.617.996,00	98.899,41	2,73	102.308,58	2,83	3.515.687,42
Transferências dos Estados e do Distrito Federal e de suas Entidades	447.000,00	447.000,00	0,00	0,00	53.800,52	12,04	393.199,48
Transferências dos Municípios e de suas Entidades	0,00	0,00	0,00	0,00	0,00	0,00	0,00
Transferências de Instituições Privadas	0,00	0,00	0,00	0,00	0,00	0,00	0,00
Transferências de Outras Instituições Públicas	0,00	0,00	0,00	0,00	0,00	0,00	0,00
Transferências do Exterior	0,00	0,00	0,00	0,00	0,00	0,00	0,00
Transferências de Pessoas Físicas	0,00	0,00	0,00	0,00	0,00	0,00	0,00
Transferências Provenientes de Depósitos Não Identificados	0,00	0,00	0,00	0,00	0,00	0,00	0,00
OUTRAS RECEITAS DE CAPITAL	0,00	0,00	0,00	0,00	0,00	0,00	0,00
Integralização do Capital Social	0,00	0,00	0,00	0,00	0,00	0,00	0,00
Remuneração das Disponibilidades do Tesouro	0,00	0,00	0,00	0,00	0,00	0,00	0,00
Resgate de Títulos do Tesouro	0,00	0,00	0,00	0,00	0,00	0,00	0,00
Demais Receitas de Capital	0,00	0,00	0,00	0,00	0,00	0,00	0,00
RECEITAS (INTRA-ORÇAMENTÁRIAS) (II)	900.000,00	900.000,00	134.679,62	14,96	762.745,44	84,75	137.254,56
SUBTOTAL DAS RECEITAS (III) = (I + II)	25.400.000,00	25.400.000,00	4.333.106,11	17,06	19.756.748,10	77,78	5.643.251,90
OPERAÇÕES DE CRÉDITO / REFINANCIAMENTO (IV)	0,00	0,00	0,00	0,00	0,00	0,00	0,00
Operações de Crédito - Mercado Interno	0,00	0,00	0,00	0,00	0,00	0,00	0,00

FONTE: SCPI - Contabilidade [9.25.25.344], Prefeitura Municipal de Brasileira

Portaria Nº 389 de 2018 - Mapeamento Atualizado 09/2019

**PREFEITURA MUNICIPAL DE BRASILEIRA**  
**RELATÓRIO RESUMIDO DA EXECUÇÃO ORÇAMENTÁRIA**  
**BALANÇO ORÇAMENTÁRIO**

**ORÇAMENTOS FISCAIS E DA SEGURIDADE SOCIAL**

2 de 6

PERÍODO: Janeiro a Dezembro 2019/BIMESTRE Novembro - Dezembro

RREO - ANEXO I (LRF, Art. 52, inciso I, alíneas "a" e "b" do inciso II e § 1º)

RS 1

RECEITAS	PREVISÃO INICIAL	PREVISÃO ATUALIZADA (a)	RECEITAS REALIZADAS				SALDO A REALIZAR (a-c)
			BIMESTRE (b)	% (b/a)	JAN A DEZ (c)	% (c/a)	
Mobiliária	0,00	0,00	0,00	0,00	0,00	0,00	0,00
Contratual	0,00	0,00	0,00	0,00	0,00	0,00	0,00
Operações de Crédito - Mercado Externo	0,00	0,00	0,00	0,00	0,00	0,00	0,00
Mobiliária	0,00	0,00	0,00	0,00	0,00	0,00	0,00
Contratual	0,00	0,00	0,00	0,00	0,00	0,00	0,00
<b>SUBTOTAL COM REFINANCIAMENTO (V) = (III + IV)</b>	<b>25.400.000,00</b>	<b>25.400.000,00</b>	<b>4.333.106,11</b>	<b>17,06</b>	<b>19.756.748,10</b>	<b>77,78</b>	<b>5.643.251,90</b>
<b>DÉFICIT (VI)</b>							<b>0,00</b>
<b>TOTAL (VII) = (V + VI)</b>	<b>25.400.000,00</b>	<b>25.400.000,00</b>	<b>4.333.106,11</b>	<b>17,06</b>	<b>19.756.748,10</b>	<b>77,78</b>	<b>5.643.251,90</b>
SALDOS DE EXERCÍCIOS ANTERIORES	0,00	0,00					0,00
Recursos Arrecadados em Exercícios Anteriores - RPPS	0,00	0,00					0,00
Superávit Financeiro Utilizado para Créditos Adicionais							0,00

CARMEN GEAN VERAS DE MENESES  
420.604.273-04  
PREFEITA MUNICIPAL

MARISE MENESES DE BRITO COSTA  
577.843.533-91  
CONTROLADORA

ROBÉRIO CARVALHO DAMASCENO  
700.364.111-91  
SECRETÁRIO DE FINANÇAS

CONCEITO ESCRITÓRIO CONTABIL LTDA  
517.533.593-68  
CONTADOR CRC- PI 000506/O-1

FONTE: SCPI - Contabilidade [9.25.25.344], Prefeitura Municipal de Brasileira

Portaria Nº 389 de 2018 - Mapeamento Atualizado 09/2019

**PREFEITURA MUNICIPAL DE BRASILEIRA**  
**RELATÓRIO RESUMIDO DA EXECUÇÃO ORÇAMENTÁRIA**  
**BALANÇO ORÇAMENTÁRIO**

**ORÇAMENTOS FISCAIS E DA SEGURIDADE SOCIAL**

3 de 6

PERÍODO: Janeiro a Dezembro 2019/BIMESTRE Novembro - Dezembro

RREO - ANEXO I (LRF, Art. 52, inciso I, alíneas "a" e "b" do inciso II e § 1º)

RS 1

DESPESAS	DOTAÇÃO INICIAL (d)	DOTAÇÃO ATUALIZADA (e)	DESPESAS EMPENHADAS		SALDO (g) = (c-f)	DESPESAS LIQUIDADAS		SALDO (i) = (c-h)	DESPESAS PAGAS ATÉ O BIMESTRE (j)	INSCRITAS EM RESTOS A PAGAR NÃO PROCESSADOS (k)
			BIMESTRE	JAN A DEZ (f)		BIMESTRE	JAN A DEZ (h)			
DESPESAS (EXCETO INTRA-ORÇAMENTÁRIAS) (VIII)	24.669.441,07	24.633.090,61	3.569.156,41	17.185.960,83	7.467.129,78	3.459.668,65	17.035.285,38	7.617.805,23	16.482.132,88	150.675,45
DESPESAS CORRENTES	18.813.242,23	21.234.491,94	3.409.216,11	16.365.692,02	4.868.799,92	3.299.728,35	16.215.016,57	5.019.475,37	15.679.684,50	150.675,45
PESSOAL E ENCARGOS SOCIAIS	11.642.367,15	12.423.929,51	2.045.967,45	10.117.780,41	2.306.149,10	2.073.276,52	10.117.780,41	2.306.149,10	9.887.227,63	0,00
JUROS E ENCARGOS DA DÍVIDA	0,00	0,00	0,00	0,00	0,00	0,00	0,00	0,00	0,00	0,00
OUTRAS DESPESAS CORRENTES	7.170.875,08	8.810.562,43	1.363.248,66	6.247.911,61	2.562.650,82	1.226.451,83	6.097.236,16	2.713.326,27	5.792.456,87	150.675,45
DESPESAS DE CAPITAL	5.640.576,42	3.202.976,25	1.59.940,30	820.268,81	2.382.707,44	159.940,30	820.268,81	2.382.707,44	802.448,38	0,00
INVESTIMENTOS	5.466.932,67	2.895.831,98	113.015,13	514.574,00	2.381.257,98	113.015,13	514.574,00	2.381.257,98	503.653,00	0,00
INVERSÕES FINANCEIRAS	0,00	0,00	0,00	0,00	0,00	0,00	0,00	0,00	0,00	0,00
AMORTIZAÇÃO DA DÍVIDA	173.643,75	307.144,27	46.925,17	305.694,81	1.449,46	46.925,17	305.694,81	1.449,46	298.795,38	0,00
RESERVA DE CONTINGÊNCIA	215.622,42	215.622,42			215.622,42			215.622,42		
DESPESAS (INTRA-ORÇAMENTÁRIAS) (IX)	730.558,93	1.124.796,18	191.561,28	896.446,33	228.349,85	191.561,28	896.446,33	228.349,85	714.355,87	0,00
<b>SUBTOTAL DAS DESPESAS (X) = (VIII + IX)</b>	<b>25.400.000,00</b>	<b>25.777.886,79</b>	<b>3.760.717,69</b>	<b>18.082.407,16</b>	<b>7.695.479,63</b>	<b>3.651.229,93</b>	<b>17.931.731,71</b>	<b>7.846.155,08</b>	<b>17.196.488,75</b>	<b>150.675,45</b>
AMORTIZAÇÃO DA DÍV. / REFINANCIAMENTO (XI)	0,00	0,00	0,00	0,00	0,00	0,00	0,00	0,00	0,00	0,00
Amortização da Dívida Interna	0,00	0,00	0,00	0,00	0,00	0,00	0,00	0,00	0,00	0,00
Dívida Mobiliária	0,00	0,00	0,00	0,00	0,00	0,00	0,00	0,00	0,00	0,00
Outras Dívidas	0,00	0,00	0,00	0,00	0,00	0,00	0,00	0,00	0,00	0,00
Amortização da Dívida Externa	0,00	0,00	0,00	0,00	0,00	0,00	0,00	0,00	0,00	0,00
Dívida Mobiliária	0,00	0,00	0,00	0,00	0,00	0,00	0,00	0,00	0,00	0,00
Outras Dívidas	0,00	0,00	0,00	0,00	0,00	0,00	0,00	0,00	0,00	0,00
<b>SUBTOTAL C/ REFINANCIAMENTO (XII) = (XI + XII)</b>	<b>25.400.000,00</b>	<b>25.777.886,79</b>	<b>3.760.717,69</b>	<b>18.082.407,16</b>	<b>7.695.479,63</b>	<b>3.651.229,93</b>	<b>17.931.731,71</b>	<b>7.846.155,08</b>	<b>17.196.488,75</b>	<b>150.675,45</b>
SUPERÁVIT (XIII)				1.674.340,94			1.825.016,39		2.560.259,35	
<b>TOTAL (XIV) = (XII + XIII)</b>	<b>25.400.000,00</b>	<b>25.777.886,79</b>	<b>3.760.717,69</b>	<b>19.756.748,10</b>	<b>0,00</b>	<b>3.651.229,93</b>	<b>19.756.748,10</b>	<b>0,00</b>	<b>19.756.748,10</b>	<b>150.675,45</b>
RESERVA DO RPPS	0,00	0,00								

CARMEN GEAN VERAS DE MENESES  
420.604.273-04  
PREFEITA MUNICIPAL

MARISE MENESES DE BRITO COSTA  
577.843.533-91  
CONTROLADORA

ROBÉRIO CARVALHO DAMASCENO  
700.364.111-91  
SECRETÁRIO DE FINANÇAS

CONCEITO ESCRITÓRIO CONTABIL LTDA  
517.533.593-68  
CONTADOR CRC- PI 000506/O-1

FONTE: SCPI - Contabilidade [9.25.25.344], Prefeitura Municipal de Brasileira

Portaria Nº 389 de 2018 - Mapeamento Atualizado 09/2019



**PREFEITURA MUNICIPAL DE BRASILEIRA**  
**RELATÓRIO RESUMIDO DA EXECUÇÃO ORÇAMENTÁRIA**  
**BALANÇO ORÇAMENTÁRIO**

**ORÇAMENTOS FISCAIS E DA SEGURIDADE SOCIAL**

4 de 6

PERÍODO: Janeiro a Dezembro 2019/BIMESTRE Novembro - Dezembro

RREO - ANEXO I (LRF, Art. 52, inciso I, alíneas "a" e "b" do inciso II e § 1º)

RS 1

RECEITAS INTRA-ORÇAMENTÁRIAS	PREVISÃO		RECEITAS REALIZADAS				SALDO	
	INICIAL	ATUALIZADA	BIMESTRE		JAN A DEZ		A REALIZAR	(a-c)
			(b)	(b/a)	(c)	(c/a)		
RECEITAS (INTRA-ORÇAMENTÁRIAS) (II)	900.000,00	900.000,00	134.679,62	14,96	762.745,44	84,75	137.254,56	
RECEITAS CORRENTES	900.000,00	900.000,00	134.679,62	14,96	762.745,44	84,75	137.254,56	
IMPOSTOS, TAXAS E CONTRIBUIÇÕES DE MELHORIA	0,00	0,00	0,00	0,00	0,00	0,00	0,00	
Impostos	0,00	0,00	0,00	0,00	0,00	0,00	0,00	
Taxas	0,00	0,00	0,00	0,00	0,00	0,00	0,00	
Contribuição de Melhoria	0,00	0,00	0,00	0,00	0,00	0,00	0,00	
CONTRIBUIÇÕES	900.000,00	900.000,00	134.679,62	14,96	762.745,44	84,75	137.254,56	
Contribuições Sociais	900.000,00	900.000,00	134.679,62	14,96	762.745,44	84,75	137.254,56	
Contribuições Econômicas	0,00	0,00	0,00	0,00	0,00	0,00	0,00	
Contribuições para Entidades Privadas de Serviço Social e de Formação Profissional	0,00	0,00	0,00	0,00	0,00	0,00	0,00	
Contribuição para o Custeio do Serviço de Iluminação Pública	0,00	0,00	0,00	0,00	0,00	0,00	0,00	
RECEITA PATRIMONIAL	0,00	0,00	0,00	0,00	0,00	0,00	0,00	
Exploração do Patrimônio Imobiliário do Estado	0,00	0,00	0,00	0,00	0,00	0,00	0,00	
Valores Mobiliários	0,00	0,00	0,00	0,00	0,00	0,00	0,00	
Delegação de Serviços Públicos Mediante Concessão, Permissão, Autorização ou Licença	0,00	0,00	0,00	0,00	0,00	0,00	0,00	
Exploração de Recursos Naturais	0,00	0,00	0,00	0,00	0,00	0,00	0,00	
Exploração do Patrimônio Intangível	0,00	0,00	0,00	0,00	0,00	0,00	0,00	
Cessão de Direitos	0,00	0,00	0,00	0,00	0,00	0,00	0,00	
Demais Receitas Patrimoniais	0,00	0,00	0,00	0,00	0,00	0,00	0,00	
RECEITA AGROPECUÁRIA	0,00	0,00	0,00	0,00	0,00	0,00	0,00	
RECEITA INDUSTRIAL	0,00	0,00	0,00	0,00	0,00	0,00	0,00	
RECEITA DE SERVIÇOS	0,00	0,00	0,00	0,00	0,00	0,00	0,00	
Serviços Administrativos e Comerciais Gerais	0,00	0,00	0,00	0,00	0,00	0,00	0,00	
Serviços e Atividades Referentes à Navegação e ao Transporte	0,00	0,00	0,00	0,00	0,00	0,00	0,00	
Serviços e Atividades referentes à Saúde	0,00	0,00	0,00	0,00	0,00	0,00	0,00	
Serviços e Atividades Financeiras	0,00	0,00	0,00	0,00	0,00	0,00	0,00	
Outros Serviços	0,00	0,00	0,00	0,00	0,00	0,00	0,00	
TRANSFERÊNCIAS CORRENTES	0,00	0,00	0,00	0,00	0,00	0,00	0,00	
Transferências da União e de suas Entidades	0,00	0,00	0,00	0,00	0,00	0,00	0,00	
Transferências dos Estados e do Distrito Federal e de suas Entidades	0,00	0,00	0,00	0,00	0,00	0,00	0,00	
Transferências dos Municípios e de suas Entidades	0,00	0,00	0,00	0,00	0,00	0,00	0,00	
Transferências de Instituições Privadas	0,00	0,00	0,00	0,00	0,00	0,00	0,00	
Transferências de Outras Instituições Públicas	0,00	0,00	0,00	0,00	0,00	0,00	0,00	
Transferências do Exterior	0,00	0,00	0,00	0,00	0,00	0,00	0,00	
Transferências de Pessoas Físicas	0,00	0,00	0,00	0,00	0,00	0,00	0,00	
Transferências Provenientes de Depósitos Não Identificados	0,00	0,00	0,00	0,00	0,00	0,00	0,00	
OUTRAS RECEITAS CORRENTES	0,00	0,00	0,00	0,00	0,00	0,00	0,00	
Multas Administrativas, Contratuais e Judiciais	0,00	0,00	0,00	0,00	0,00	0,00	0,00	
Indenizações, Restituições e Ressarcimentos	0,00	0,00	0,00	0,00	0,00	0,00	0,00	
Bens, Direitos e Valores Incorporados ao Patrimônio Público	0,00	0,00	0,00	0,00	0,00	0,00	0,00	
Demais Receitas Correntes	0,00	0,00	0,00	0,00	0,00	0,00	0,00	
RECEITAS DE CAPITAL	0,00	0,00	0,00	0,00	0,00	0,00	0,00	
OPERAÇÕES DE CRÉDITO	0,00	0,00	0,00	0,00	0,00	0,00	0,00	
Operações de Crédito - Mercado Interno	0,00	0,00	0,00	0,00	0,00	0,00	0,00	
Operações de Crédito - Mercado Externo	0,00	0,00	0,00	0,00	0,00	0,00	0,00	
ALIENAÇÃO DE BENS	0,00	0,00	0,00	0,00	0,00	0,00	0,00	
Alienação de Bens Móveis	0,00	0,00	0,00	0,00	0,00	0,00	0,00	
Alienação de Bens Imóveis	0,00	0,00	0,00	0,00	0,00	0,00	0,00	
Alienação de Bens Intangíveis	0,00	0,00	0,00	0,00	0,00	0,00	0,00	
AMORTIZAÇÕES DE EMPRÉSTIMOS	0,00	0,00	0,00	0,00	0,00	0,00	0,00	
TRANSFERÊNCIAS DE CAPITAL	0,00	0,00	0,00	0,00	0,00	0,00	0,00	
Transferências da União e de suas Entidades	0,00	0,00	0,00	0,00	0,00	0,00	0,00	
Transferências dos Estados e do Distrito Federal e de suas Entidades	0,00	0,00	0,00	0,00	0,00	0,00	0,00	
Transferências dos Municípios e de suas Entidades	0,00	0,00	0,00	0,00	0,00	0,00	0,00	
Transferências de Instituições Privadas	0,00	0,00	0,00	0,00	0,00	0,00	0,00	
Transferências de Outras Instituições Públicas	0,00	0,00	0,00	0,00	0,00	0,00	0,00	
Transferências do Exterior	0,00	0,00	0,00	0,00	0,00	0,00	0,00	
Transferências de Pessoas Físicas	0,00	0,00	0,00	0,00	0,00	0,00	0,00	
Transferências Provenientes de Depósitos Não Identificados	0,00	0,00	0,00	0,00	0,00	0,00	0,00	
OUTRAS RECEITAS DE CAPITAL	0,00	0,00	0,00	0,00	0,00	0,00	0,00	
Integralização do Capital Social	0,00	0,00	0,00	0,00	0,00	0,00	0,00	
Remuneração das Disponibilidades do Tesouro	0,00	0,00	0,00	0,00	0,00	0,00	0,00	
Resgate de Títulos do Tesouro	0,00	0,00	0,00	0,00	0,00	0,00	0,00	
Demais Receitas de Capital	0,00	0,00	0,00	0,00	0,00	0,00	0,00	

FONTE: SCPI - Contabilidade [9.25.25.344], Prefeitura Municipal de Brasileira

Portaria Nº 389 de 2018 - Mapeamento Atualizado 09/2019

BRASILEIRA - PI

LRF: Publicações Obrigatórias

**PREFEITURA MUNICIPAL DE BRASILEIRA**  
**RELATÓRIO RESUMIDO DA EXECUÇÃO ORÇAMENTÁRIA**  
**BALANÇO ORÇAMENTÁRIO**

**ORÇAMENTOS FISCAIS E DA SEGURIDADE SOCIAL**

5 de 6

PERÍODO: Janeiro a Dezembro 2019/BIMESTRE Novembro - Dezembro

RREO - ANEXO I (LRF, Art. 52, inciso I, alíneas "a" e "b" do inciso II e § 1º)

R\$ 1

RECEITAS INTRA-ORÇAMENTÁRIAS	PREVISÃO INICIAL	PREVISÃO ATUALIZADA (a)	RECEITAS REALIZADAS				SALDO A REALIZAR (a-c)
			BIMESTRE (b)	% (b/a)	JAN A DEZ (c)	% (c/a)	

CARMEN GEAN VERAS DE MENESES  
420.604.273-04  
PREFEITA MUNICIPAL

MARISE MENESES DE BRITO COSTA  
577.843.533-91  
CONTROLADORA

ROBÉRIO CARVALHO DAMASCENO  
700.364.111-91  
SECRETÁRIO DE FINANÇAS

CONCEITO ESCRITÓRIO CONTABIL LTDA  
517.533.593-68  
CONTADOR CRC- PI 000506/O-1

FONTE: SCPI - Contabilidade [9.25.25.344], Prefeitura Municipal de Brasileira

Portaria Nº 389 de 2018 - Mapeamento Atualizado 09/2019

**PREFEITURA MUNICIPAL DE BRASILEIRA**  
**RELATÓRIO RESUMIDO DA EXECUÇÃO ORÇAMENTÁRIA**  
**BALANÇO ORÇAMENTÁRIO**

**ORÇAMENTOS FISCAIS E DA SEGURIDADE SOCIAL**

6 de 6

PERÍODO: Janeiro a Dezembro 2019/BIMESTRE Novembro - Dezembro

RREO - ANEXO I (LRF, Art. 52, inciso I, alíneas "a" e "b" do inciso II e § 1º)

R\$ Milhares

DESPESAS INTRA-ORÇAMENTÁRIAS	DOTAÇÃO INICIAL (d)	DOTAÇÃO ATUALIZADA (e)	DESPESAS EMPENHADAS		SALDO (g) = (e-f)	DESPESAS LIQUIDADAS		SALDO (i) = (e-h)	DESPESAS PAGAS ATÉ O BIMESTRE (j)	INSCRITAS EM RESTOS A PAGAR NÃO PROCESSADOS* (k)
			BIMESTRE	JAN A DEZ (f)		BIMESTRE	JAN A DEZ (h)			
DESPESAS (INTRA-ORÇAMENTÁRIAS) (IX)	730.558,93	1.124.796,18	191.561,28	896.446,33	228.349,85	191.561,28	896.446,33	228.349,85	714.355,87	0,00
DESPESAS CORRENTES	730.558,93	1.124.796,18	191.561,28	896.446,33	228.349,85	191.561,28	896.446,33	228.349,85	714.355,87	0,00
PESSOAL E ENCARGOS SOCIAIS	730.558,93	1.124.796,18	191.561,28	896.446,33	228.349,85	191.561,28	896.446,33	228.349,85	714.355,87	0,00
JUROS E ENCARGOS DA DÍVIDA	0,00	0,00	0,00	0,00	0,00	0,00	0,00	0,00	0,00	0,00
OUTRAS DESPESAS CORRENTES	0,00	0,00	0,00	0,00	0,00	0,00	0,00	0,00	0,00	0,00
DESPESAS DE CAPITAL	0,00	0,00	0,00	0,00	0,00	0,00	0,00	0,00	0,00	0,00
INVESTIMENTOS	0,00	0,00	0,00	0,00	0,00	0,00	0,00	0,00	0,00	0,00
INVERSÕES FINANCEIRAS	0,00	0,00	0,00	0,00	0,00	0,00	0,00	0,00	0,00	0,00
AMORTIZAÇÃO DA DÍVIDA	0,00	0,00	0,00	0,00	0,00	0,00	0,00	0,00	0,00	0,00

CARMEN GEAN VERAS DE MENESES  
420.604.273-04  
PREFEITA MUNICIPAL

MARISE MENESES DE BRITO COSTA  
577.843.533-91  
CONTROLADORA

ROBÉRIO CARVALHO DAMASCENO  
700.364.111-91  
SECRETÁRIO DE FINANÇAS

CONCEITO ESCRITÓRIO CONTABIL LTDA  
517.533.593-68  
CONTADOR CRC- PI 000506/O-1

FONTE: SCPI - Contabilidade [9.25.25.344], Prefeitura Municipal de Brasileira

Portaria Nº 389 de 2018 - Mapeamento Atualizado 09/2019

**PREFEITURA MUNICIPAL DE BRASILEIRA**  
**RELATÓRIO RESUMIDO DA EXECUÇÃO ORÇAMENTÁRIA**  
**DEMONSTRATIVO DA EXECUÇÃO DAS DESPESAS POR FUNÇÃO E SUBFUNÇÃO**  
**ORÇAMENTOS FISCAIS E DA SEGURIDADE SOCIAL**  
 PERÍODO: Janeiro a Dezembro 2019/BIMESTRE Novembro - Dezembro

RREO - Anexo 2 (LRF, Art. 52, inciso II, alínea "c")

RS 1

FUNÇÃO/SUBFUNÇÃO	DOTAÇÃO INICIAL	DOTAÇÃO ATUALIZADA (a)	DESPESAS EMPENHADAS			SALDO (c) = (a-b)	DESPESAS LIQUIDADAS			SALDO (e) = (a-d)	INSCRITAS EM RESTOS A PAGAR NÃO PROCESSADOS (f)
			BIMESTRE	JAN A DEZ	% (b/total b)		BIMESTRE	JAN A DEZ	% (d/total d)		
<b>DESPESAS (EXCETO INTRA-ORÇAMENTÁRIAS) (I)</b>	<b>24.669.441,07</b>	<b>24.653.090,61</b>	<b>3.569.156,41</b>	<b>17.185.960,83</b>	<b>95,04</b>	<b>7.467.129,78</b>	<b>3.459.668,65</b>	<b>17.035.285,38</b>	<b>95,00</b>	<b>7.617.805,23</b>	<b>150.675,45</b>
<b>Legislativa</b>	<b>635.500,00</b>	<b>635.184,60</b>	<b>123.621,08</b>	<b>625.751,65</b>	<b>3,46</b>	<b>9.432,95</b>	<b>124.196,70</b>	<b>625.751,65</b>	<b>3,49</b>	<b>9.432,95</b>	<b>0,00</b>
Ação Legislativa	628.500,00	627.500,00	123.621,08	618.067,05	3,42	9.432,95	124.196,70	618.067,05	3,45	9.432,95	0,00
Administração Financeira	7.000,00	7.684,60	0,00	7.684,60	0,04	0,00	0,00	7.684,60	0,04	0,00	0,00
<b>Administração</b>	<b>2.665.631,61</b>	<b>3.776.941,22</b>	<b>645.688,05</b>	<b>2.903.332,49</b>	<b>16,06</b>	<b>873.608,73</b>	<b>603.975,70</b>	<b>2.861.620,14</b>	<b>15,96</b>	<b>915.321,08</b>	<b>41.712,35</b>
Administração Geral	2.477.457,21	3.585.719,17	629.210,73	2.832.927,49	15,67	752.791,68	588.162,03	2.791.578,79	15,57	794.140,38	41.348,70
Administração Financeira	59.310,15	61.389,15	10.206,17	35.894,01	0,20	25.495,14	10.206,17	35.894,01	0,20	25.495,14	0,00
Controle Interno	37.400,00	38.368,65	5.971,15	34.510,99	0,19	3.857,66	5.607,50	34.147,34	0,19	4.221,31	363,65
Formação de Recursos Humanos	31.267,75	31.267,75	0,00	0,00	0,00	31.267,75	0,00	0,00	0,00	31.267,75	0,00
Telecomunicações	60.196,50	60.196,50	0,00	0,00	0,00	60.196,50	0,00	0,00	0,00	60.196,50	0,00
<b>Assistência Social</b>	<b>687.028,14</b>	<b>810.924,39</b>	<b>133.104,51</b>	<b>672.304,47</b>	<b>3,72</b>	<b>138.619,92</b>	<b>133.104,51</b>	<b>672.304,47</b>	<b>3,75</b>	<b>138.619,92</b>	<b>0,00</b>
Comunicação Social	9.261,01	8.157,26	0,00	0,00	0,00	8.157,26	0,00	0,00	0,00	8.157,26	0,00
Assistência Comunitária	677.767,13	802.767,13	133.104,51	672.304,47	3,72	130.462,66	133.104,51	672.304,47	3,75	130.462,66	0,00
<b>Previdência Social</b>	<b>2.338.787,50</b>	<b>2.403.787,50</b>	<b>131.506,86</b>	<b>908.964,31</b>	<b>5,03</b>	<b>1.494.823,19</b>	<b>165.315,93</b>	<b>908.964,31</b>	<b>5,07</b>	<b>1.494.823,19</b>	<b>0,00</b>
Previdência Básica	378.787,50	443.787,50	46.479,01	372.643,42	2,06	71.144,08	46.479,01	372.643,42	2,08	71.144,08	0,00
Previdência do Regime Estatutário	1.960.000,00	1.960.000,00	85.027,85	536.320,89	2,97	1.423.679,11	118.836,92	536.320,89	2,99	1.423.679,11	0,00
<b>Saúde</b>	<b>4.319.222,15</b>	<b>5.653.375,56</b>	<b>959.565,34</b>	<b>4.650.559,47</b>	<b>25,72</b>	<b>1.002.816,09</b>	<b>859.963,39</b>	<b>4.550.957,52</b>	<b>25,38</b>	<b>1.102.418,04</b>	<b>99.601,95</b>
Atenção Básica	3.728.012,15	5.137.665,56	919.926,95	4.330.377,29	23,95	807.288,27	823.285,76	4.234.736,10	23,62	902.929,46	95.641,19
Assistência Hospitalar e Ambulatorial	481.210,00	512.210,00	40.638,39	319.832,88	1,77	192.377,12	36.677,63	315.872,12	1,76	196.337,88	3.960,76
Vigilância Sanitária	30.000,00	1.500,00	0,00	0,00	0,00	1.500,00	0,00	0,00	0,00	1.500,00	0,00
Vigilância Epidemiológica	80.000,00	2.000,00	0,00	349,30	0,00	1.650,70	0,00	349,30	0,00	1.650,70	0,00
<b>Trabalho</b>	<b>1.050,00</b>	<b>9.050,00</b>	<b>0,00</b>	<b>8.041,22</b>	<b>0,04</b>	<b>1.008,78</b>	<b>0,00</b>	<b>8.041,22</b>	<b>0,04</b>	<b>1.008,78</b>	<b>0,00</b>
Fomento ao Trabalho	1.050,00	9.050,00	0,00	8.041,22	0,04	1.008,78	0,00	8.041,22	0,04	1.008,78	0,00
<b>Educação</b>	<b>10.719.539,19</b>	<b>8.516.812,86</b>	<b>1.365.822,15</b>	<b>6.220.367,48</b>	<b>34,40</b>	<b>2.296.445,38</b>	<b>1.363.264,00</b>	<b>6.211.005,33</b>	<b>34,64</b>	<b>2.305.806,53</b>	<b>9.361,15</b>
Ensino Fundamental	10.695.539,19	8.472.812,86	1.355.230,64	6.208.875,97	34,34	2.263.936,89	1.352.672,49	6.199.514,82	34,57	2.273.298,04	9.361,15
Educação Infantil	12.000,00	32.000,00	10.591,51	11.491,51	0,05	20.508,49	10.591,51	11.491,51	0,06	20.508,49	0,00
Educação de Jovens e Adultos	8.700,00	8.700,00	0,00	0,00	0,00	8.700,00	0,00	0,00	0,00	8.700,00	0,00
Educação Especial	3.300,00	3.300,00	0,00	0,00	0,00	3.300,00	0,00	0,00	0,00	3.300,00	0,00
<b>Cultura</b>	<b>92.411,91</b>	<b>136.911,91</b>	<b>29.408,00</b>	<b>70.160,20</b>	<b>0,39</b>	<b>66.751,71</b>	<b>29.408,00</b>	<b>70.160,20</b>	<b>0,39</b>	<b>66.751,71</b>	<b>0,00</b>
Diffusão Cultural	92.411,91	136.911,91	29.408,00	70.160,20	0,39	66.751,71	29.408,00	70.160,20	0,39	66.751,71	0,00
<b>Urbanismo</b>	<b>1.163.711,84</b>	<b>1.187.997,05</b>	<b>84.163,00</b>	<b>616.045,31</b>	<b>3,41</b>	<b>571.951,74</b>	<b>84.163,00</b>	<b>616.045,31</b>	<b>3,44</b>	<b>571.951,74</b>	<b>0,00</b>
Infra-Estrutura Urbana	763.630,43	523.915,64	6.816,00	148.373,03	0,82	375.542,61	6.816,00	148.373,03	0,83	375.542,61	0,00
Serviços Urbanos	400.081,41	664.081,41	77.347,00	467.672,28	2,59	196.409,13	77.347,00	467.672,28	2,61	196.409,13	0,00
<b>Habituação</b>	<b>69.457,50</b>	<b>69.457,50</b>	<b>0,00</b>	<b>0,00</b>	<b>0,00</b>	<b>69.457,50</b>	<b>0,00</b>	<b>69.457,50</b>	<b>0,00</b>	<b>69.457,50</b>	<b>0,00</b>
Habituação Urbana	69.457,50	69.457,50	0,00	0,00	0,00	69.457,50	0,00	69.457,50	0,00	69.457,50	0,00
<b>Saneamento</b>	<b>214.828,51</b>	<b>212.328,51</b>	<b>1.790,00</b>	<b>11.042,00</b>	<b>0,06</b>	<b>201.286,51</b>	<b>1.790,00</b>	<b>11.042,00</b>	<b>0,06</b>	<b>201.286,51</b>	<b>0,00</b>
Saneamento Básico Rural	168.203,13	168.203,13	1.790,00	11.042,00	0,06	157.161,13	1.790,00	11.042,00	0,06	157.161,13	0,00
Saneamento Básico Urbano	46.625,38	44.125,38	0,00	0,00	0,00	44.125,38	0,00	0,00	0,00	44.125,38	0,00

FONTE: SCPI - Contabilidade [9.25.25.344], Prefeitura Municipal de Brasileira

Portaria Nº 389 de 2016 - Mapeamento Atualizado 09/2019

**PREFEITURA MUNICIPAL DE BRASILEIRA**  
**RELATÓRIO RESUMIDO DA EXECUÇÃO ORÇAMENTÁRIA**  
**DEMONSTRATIVO DA EXECUÇÃO DAS DESPESAS POR FUNÇÃO E SUBFUNÇÃO**  
**ORÇAMENTOS FISCAIS E DA SEGURIDADE SOCIAL**  
 PERÍODO: Janeiro a Dezembro 2019/BIMESTRE Novembro - Dezembro

RREO - Anexo 2 (LRF, Art. 52, inciso II, alínea "c")

RS 1

FUNÇÃO/SUBFUNÇÃO	DOTAÇÃO INICIAL	DOTAÇÃO ATUALIZADA (a)	DESPESAS EMPENHADAS			SALDO (c) = (a-b)	DESPESAS LIQUIDADAS			SALDO (e) = (a-d)	INSCRITAS EM RESTOS A PAGAR NÃO PROCESSADOS (f)
			BIMESTRE	JAN A DEZ	% (b/total b)		BIMESTRE	JAN A DEZ	% (d/total d)		
<b>Gestão Ambiental</b>	<b>196.864,23</b>	<b>98.771,10</b>	<b>0,00</b>	<b>0,00</b>	<b>0,00</b>	<b>98.771,10</b>	<b>0,00</b>	<b>0,00</b>	<b>0,00</b>	<b>98.771,10</b>	<b>0,00</b>
Administração Geral	92.610,03	24.516,90	0,00	0,00	0,00	24.516,90	0,00	0,00	0,00	24.516,90	0,00
Preservação e Conservação Ambiental	100.202,50	70.202,50	0,00	0,00	0,00	70.202,50	0,00	0,00	0,00	70.202,50	0,00
Promoção da Produção Agropecuária	4.051,70	4.051,70	0,00	0,00	0,00	4.051,70	0,00	0,00	0,00	4.051,70	0,00
<b>Agricultura</b>	<b>619.542,45</b>	<b>191.557,64</b>	<b>0,00</b>	<b>12.414,17</b>	<b>0,07</b>	<b>179.143,47</b>	<b>0,00</b>	<b>12.414,17</b>	<b>0,07</b>	<b>179.143,47</b>	<b>0,00</b>
Administração Geral	103.144,46	83.659,86	0,00	6.777,30	0,04	76.882,56	0,00	6.777,30	0,04	76.882,56	0,00
Abastecimento	439.169,24	79.169,24	0,00	5.636,87	0,03	73.532,37	0,00	5.636,87	0,03	73.532,37	0,00
Promoção da Produção Agropecuária	77.228,75	28.728,54	0,00	0,00	0,00	28.728,54	0,00	0,00	0,00	28.728,54	0,00
<b>Comércio e Serviços</b>	<b>48.662,63</b>	<b>13.713,30</b>	<b>0,00</b>	<b>0,00</b>	<b>0,00</b>	<b>13.713,30</b>	<b>0,00</b>	<b>0,00</b>	<b>0,00</b>	<b>13.713,30</b>	<b>0,00</b>
Turismo	48.662,63	13.713,30	0,00	0,00	0,00	13.713,30	0,00	0,00	0,00	13.713,30	0,00
<b>Comunicações</b>	<b>33.571,15</b>	<b>25.851,15</b>	<b>0,00</b>	<b>0,00</b>	<b>0,00</b>	<b>25.851,15</b>	<b>0,00</b>	<b>0,00</b>	<b>0,00</b>	<b>25.851,15</b>	<b>0,00</b>
Comunicação Social	27.783,02	20.063,02	0,00	0,00	0,00	20.063,02	0,00	0,00	0,00	20.063,02	0,00
Telecomunicações	5.788,13	5.788,13	0,00	0,00	0,00	5.788,13	0,00	0,00	0,00	5.788,13	0,00
<b>Energia</b>	<b>219.152,50</b>	<b>154.152,50</b>	<b>45.412,25</b>	<b>49.212,25</b>	<b>0,27</b>	<b>104.940,25</b>	<b>45.412,25</b>	<b>49.212,25</b>	<b>0,27</b>	<b>104.940,25</b>	<b>0,00</b>
Conservação de Energia	196.000,00	131.000,00	45.412,25	49.212,25	0,27	81.787,75	45.412,25	49.212,25	0,27	81.787,75	0,00
Energia Elétrica	23.152,50	23.152,50	0,00	0,00	0,00	23.152,50	0,00	0,00	0,00	23.152,50	0,00
<b>Transporte</b>	<b>226.272,96</b>	<b>204.566,50</b>	<b>2.150,00</b>	<b>132.071,00</b>	<b>0,73</b>	<b>72.495,50</b>	<b>2.150,00</b>	<b>132.071,00</b>	<b>0,74</b>	<b>72.495,50</b>	<b>0,00</b>
Transporte Rodoviário	226.272,96	204.566,50	2.150,00	132.071,00	0,73	72.495,50	2.150,00	132.071,00	0,74	72.495,50	0,00
Desporto e Lazer	28.940,63	28.940,63	0,00	0,00	0,00	28.940,63	0,00	0,00	0,00	28.940,63	0,00
Desporto Comunitário	28.940,63	28.940,63	0,00	0,00	0,00	28.940,63	0,00	0,00	0,00	28.940,63	0,00
<b>Encargos Especiais</b>	<b>173.643,75</b>	<b>307.144,27</b>	<b>46.925,17</b>	<b>305.694,81</b>	<b>1,69</b>	<b>1.449,46</b>	<b>46.925,17</b>	<b>305.694,81</b>	<b>1,70</b>	<b>1.449,46</b>	<b>0,00</b>
Serviço da Dívida Interna	173.643,75	307.144,27	46.925,17	305.694,81	1,69	1.449,46	46.925,17	305.694,81	1,70	1.449,46	0,00
Reserva de Contingência	215.622,42	215.622,42	0,00	0,00	0,00	215.622,42	0,00	0,00	0,00	215.622,42	0,00
Reserva de Contingência	215.622,42	215.622,42	0,00	0,00	0,00	215.622,42	0,00	0,00	0,00	215.622,42	0,00
<b>DESPESAS (IN</b>											



**PREFEITURA MUNICIPAL DE BRASILEIRA**  
**RELATÓRIO RESUMIDO DA EXECUÇÃO ORÇAMENTÁRIA**  
**DEMONSTRATIVO DA EXECUÇÃO DAS DESPESAS POR FUNÇÃO E SUBFUNÇÃO**  
**ORÇAMENTOS FISCAIS E DA SEGURIDADE SOCIAL**  
**PERÍODO: Janeiro a Dezembro 2019/BIMESTRE Novembro - Dezembro**

RREO - Anexo 2 (LRF, Art. 52, inciso II, alínea "c")

FUNÇÃO/SUBFUNÇÃO	DOTAÇÃO INICIAL	DOTAÇÃO ATUALIZADA (a)	DESPESAS EMPENHADAS			SALDO (c) = (a-b)	DESPESAS LIQUIDADAS			SALDO (e) = (a-d)	INSCRITAS EM RESTOS A PAGAR NÃO PROCESSADOS (f)
			BIMESTRE	JAN A DEZ (b)	%		BIMESTRE	JAN A DEZ (d)	%		
<b>TOTAL (II) = (I + II)</b>	<b>25.400.000,00</b>	<b>25.777.886,79</b>	<b>3.760.717,69</b>	<b>18.082.407,16</b>	<b>100,00</b>	<b>7.695.479,63</b>	<b>3.651.229,93</b>	<b>17.931.731,71</b>	<b>100,00</b>	<b>7.846.155,08</b>	<b>150.675,45</b>

Nota: Durante o exercício, somente as despesas liquidadas são consideradas executadas. No encerramento do exercício, as despesas não liquidadas inscritas em restos a pagar processados são também consideradas executadas.

Dessa forma, para maior transparência, as despesas executadas estão segregadas em:

a) Despesas liquidadas, consideradas aquelas em que houve a entrega do material ou serviço, nos termos do art. 63 da Lei 4.320/64;

b) Despesas empenhadas mas não liquidadas, inscritas em Restos a Pagar processados, consideradas liquidadas no encerramento do exercício, por força do art.35, inciso II da Lei 4.320/64.

CARMEN GEAN VERAS DE MENESES  
420.604.273-04  
PREFEITA MUNICIPAL

MARISE MENESES DE BRITO COSTA  
577.843.533-91  
CONTROLADORA

ROBÉRIO CARVALHO DAMASCENO  
700.364.111-91  
SECRETÁRIO DE FINANÇAS

CONCEITO ESCRITÓRIO CONTABIL LTDA  
517.533.593-68  
CONTADOR CRC- PI 000506/O-1

FONTE: SCPI - Contabilidade [9.25.25.344]. Prefeitura Municipal de Brasileira

Portaria Nº 389 de 2018 - Mapeamento Atualizado 09/2019

**PREFEITURA MUNICIPAL DE BRASILEIRA**  
**RELATÓRIO RESUMIDO DA EXECUÇÃO ORÇAMENTÁRIA**  
**DEMONSTRATIVO DA RECEITA CORRENTE LÍQUIDA**  
**ORÇAMENTO FISCAL E DA SEGURIDADE SOCIAL**  
**JAN/2019 A DEZ/2019**

RREO - ANEXO 3 (LRF, Art. 53, inciso I)

ESPECIFICAÇÃO	EVOLUÇÃO DA RECEITA REALIZADA NOS ÚLTIMOS 12 MESES												TOTAL (ÚLTIMOS 12 MESES)	PREVISÃO ATUALIZADA
	JAN/2019	FEV/2019	MAR/2019	ABR/2019	MAI/2019	JUN/2019	JUL/2019	AGO/2019	SET/2019	OUT/2019	NOV/2019	DEZ/2019		
<b>RECEITAS CORRENTES (I)</b>	1.587.850,89	1.708.817,04	1.400.062,16	1.555.156,34	1.725.738,05	1.394.927,24	1.889.850,73	1.440.440,56	2.002.645,18	1.372.538,62	1.556.907,20	2.850.692,14	20.485.626,35	21.863.159,50
Impostos, Taxas e Contribuições de Melhoria	36.264,23	12.324,13	43.541,96	31.405,54	24.947,35	22.118,23	52.530,64	38.180,95	6.270,49	6.948,06	20.710,49	74.664,41	369.906,48	418.474,01
IPU	2.846,37	729,73	1.479,28	1.450,52	12.497,17	10.498,60	5.211,88	1.375,05	0,00	0,00	0,00	0,00	36.088,60	36.924,01
ISS	16.604,94	2.284,21	33.313,02	2.469,20	5.884,10	3.978,87	37.504,11	26.809,64	856,13	1.484,46	15.274,00	13.376,18	159.838,86	160.560,00
IRRF	10.620,41	8.099,94	6.357,83	13.694,82	4.412,37	6.805,76	9.074,65	6.423,16	5.414,36	5.463,60	5.407,52	60.692,86	142.467,28	156.555,00
ITBI	3.614,08	289,00	1.092,00	12.869,00	1.958,00	469,00	506,00	146,00	0,00	0,00	0,00	624,34	21.567,42	21.860,00
Outros Impostos, Taxas e Contribuições de M	2.578,43	921,25	1.299,83	922,00	195,71	366,00	234,00	3.427,10	0,00	0,00	28,97	-28,97	9.944,32	42.575,00
Contribuições	91.750,65	76.648,58	67.038,83	62.966,98	66.929,96	45.418,98	74.800,70	107.187,66	0,00	49.543,24	100.258,59	168.314,22	910.858,39	969.600,00
Receita Patrimonial	21.834,42	20.613,97	19.089,55	44.381,21	29.033,20	26.082,78	32.378,41	24.006,80	30.592,44	31.334,24	16.626,46	21.422,48	317.395,96	361.179,00
Rendimentos de Aplicação Financeira	21.834,42	20.613,97	19.089,55	44.381,21	29.033,20	26.082,78	32.378,41	24.006,80	30.592,44	31.334,24	16.626,46	21.422,48	317.395,96	361.179,00
Outras Receitas Patrimoniais	0,00	0,00	0,00	0,00	0,00	0,00	0,00	0,00	0,00	0,00	0,00	0,00	0,00	0,00
Receita Agropecuária	0,00	0,00	0,00	0,00	0,00	0,00	0,00	0,00	0,00	0,00	0,00	0,00	0,00	0,00
Receita Industrial	0,00	0,00	0,00	0,00	0,00	0,00	0,00	0,00	0,00	0,00	0,00	0,00	0,00	0,00
Receita de Serviços	0,00	9.136,23	9.136,23	9.136,23	9.136,23	18.272,46	9.136,23	0,00	0,00	0,00	0,00	0,00	63.953,61	380.944,00
Transferências Correntes	1.438.001,59	1.566.051,27	1.255.715,33	1.401.866,42	1.595.691,31	1.283.034,79	1.715.604,59	1.271.065,15	1.965.782,25	1.284.713,08	1.412.824,66	2.578.929,18	18.769.279,62	19.439.412,49
Cota Parte do FPM	697.395,28	766.046,95	573.572,35	559.582,97	718.127,23	565.667,24	773.547,85	564.637,19	502.610,36	462.718,11	627.974,68	1.070.593,18	7.882.473,39	7.928.669,24
Cota Parte do ICMS	81.969,31	81.420,26	67.734,00	104.279,81	65.754,73	72.675,20	94.659,76	79.158,94	85.362,33	103.821,34	74.495,21	87.146,68	998.468,57	998.500,00
Cota Parte do IPVA	13.824,13	17.056,08	16.879,56	12.042,04	16.083,90	11.402,84	13.040,71	10.656,99	15.611,66	18.730,07	13.242,86	10.725,11	169.295,95	185.050,00
Cota Parte do ITR	0,00	13,85	16,02	134,98	677,45	0,00	62,77	54,18	700,26	1.245,70	73,77	212,13	3.191,11	16.800,00
Transferências da LC 87/1996	0,00	0,00	0,00	0,00	0,00	0,00	0,00	0,00	0,00	0,00	0,00	0,00	0,00	1.680,00
Transferências da LC 61/1989	19,29	20,41	19,71	19,99	19,57	20,52	20,77	18,60	22,66	20,07	21,07	24,77	247,43	580,00
Transferências do FUNDEB	559.730,64	486.125,42	386.617,22	503.401,53	454.491,69	389.921,09	398.843,04	403.163,91	360.111,42	432.150,20	416.877,38	544.094,97	5.335.528,31	5.514.950,00
Outras Transferências Correntes	85.062,94	215.368,30	210.876,47	222.405,10	340.536,74	243.347,90	435.438,69	213.375,34	1.001.363,56	266.027,59	280.139,69	866.132,34	4.380.074,66	4.793.203,25
Outras Receitas Correntes	0,00	24.042,86	5.540,26	5.400,16	0,00	0,00	5.400,16	0,00	0,00	0,00	6.487,00	7.261,85	54.232,29	293.550,00
<b>DEDUÇÕES (II)</b>	247.623,52	226.189,19	177.161,91	180.823,04	208.582,37	173.087,43	149.147,41	219.874,69	117.734,53	163.100,22	240.767,29	170.281,97	2.274.375,37	2.389.318,00
Contribuição do Servidor para o Plano de Prov	91.750,65	56.693,03	48.897,48	48.023,52	51.670,53	45.418,98	37.156,47	91.104,66	0,00	49.543,24	100.258,59	2.718,41	623.235,56	681.900,00
Compensação Financeira entre Regimes de Pr	0,00	0,00	0,00	0,00	0,00	0,00	0,00	0,00	0,00	0,00	0,00	0,00	0,00	100.000,00
Dedução de Receita para Formação do Fundet	155.872,87	169.496,16	128.264,43	132.799,52	156.911,84	127.668,45	111.990,94	128.770,03	117.734,53	113.556,98	140.508,70	167.563,56	1.651.138,01	1.607.418,00
<b>RECEITA CORRENTE LÍQUIDA (I)-(II)</b>	1.340.227,37	1.482.627,85	1.222.900,25	1.374.333,50	1.517.155,68	1.221.839,81	1.740.703,32	1.220.565,87	1.884.910,65	1.209.438,40	1.316.139,91	2.680.410,17	18.211.252,78	19.473.841,50

CARMEN GEAN VERAS DE MENESES  
420.604.273-04  
PREFEITA MUNICIPAL

MARISE MENESES DE BRITO COSTA  
577.843.533-91  
CONTROLADORA

ROBÉRIO CARVALHO DAMASCENO  
700.364.111-91  
SECRETÁRIO DE FINANÇAS

CONCEITO ESCRITÓRIO CONTABIL LTDA  
517.533.593-68  
CONTADOR CRC- PI 000506/O-1

PREFEITURA MUNICIPAL DE BRASILEIRA  
**DEMONSTRATIVOS DAS RECEITAS E DESPESAS PREVIDENCIÁRIAS**  
 DO REGIME PRÓPRIO DOS SERVIDORES PÚBLICOS  
 PERÍODO: Janeiro a Dezembro 2019/BIMESTRE Novembro - Dezembro

1 de 4

RREO - ANEXO 4 (LRF, art. 53, inciso II)

RS 1

RECEITAS PREVIDENCIÁRIAS - RPPS	PLANO PREVIDENCIÁRIO		RECEITAS REALIZADAS	
	PREVISÃO INICIAL	PREVISÃO ATUALIZADA	RECEITAS REALIZADAS	
			Jan a Dez 2019	Jan a Dez 2018
<b>RECEITAS CORRENTES (I)</b>	2.000.000,00	2.000.000,00	1.667.468,10	1.489.988,05
Receita de Contribuições dos Segurados	760.000,00	681.900,00	623.235,56	547.390,54
Civil	760.000,00	681.900,00	623.235,56	547.390,54
Ativo	760.000,00	681.900,00	623.235,56	547.390,54
Inativo	0,00	0,00	0,00	0,00
Pensionista	0,00	0,00	0,00	0,00
Militar	0,00	0,00	0,00	0,00
Ativo	0,00	0,00	0,00	0,00
Inativo	0,00	0,00	0,00	0,00
Pensionista	0,00	0,00	0,00	0,00
Receita de Contribuições Patronais	940.000,00	940.000,00	766.150,66	723.760,21
Civil	940.000,00	940.000,00	766.150,66	723.760,21
Ativo	940.000,00	940.000,00	766.150,66	723.760,21
Inativo	0,00	0,00	0,00	0,00
Pensionista	0,00	0,00	0,00	0,00
Militar	0,00	0,00	0,00	0,00
Ativo	0,00	0,00	0,00	0,00
Inativo	0,00	0,00	0,00	0,00
Pensionista	0,00	0,00	0,00	0,00
Receita Patrimonial	200.000,00	278.100,00	278.081,88	218.837,30
Receitas Imobiliárias	0,00	0,00	0,00	0,00
Receitas de Valores Mobiliários	200.000,00	278.100,00	278.081,88	218.837,30
Outras Receitas Patrimoniais	0,00	0,00	0,00	0,00
Receita de Serviços	0,00	0,00	0,00	0,00
Outras Receitas Correntes	100.000,00	100.000,00	0,00	0,00
Compensação Previdenciária do RGPS para o RPPS	100.000,00	100.000,00	0,00	0,00
Aportes Periódicos para Amortização de Déficit Atuarial do RPPS (II)	0,00	0,00	0,00	0,00
Demais Receitas Correntes	0,00	0,00	0,00	0,00
<b>RECEITAS DE CAPITAL (III)</b>	0,00	0,00	0,00	0,00
Alienação de Bens, Direitos e Ativos	0,00	0,00	0,00	0,00
Amortização de Empréstimos	0,00	0,00	0,00	0,00
Outras Receitas de Capital	0,00	0,00	0,00	0,00
<b>TOTAL DAS RECEITAS PREVIDENCIÁRIAS RPPS - (IV) = (I + III - II)</b>	<b>2.000.000,00</b>	<b>2.000.000,00</b>	<b>1.667.468,10</b>	<b>1.489.988,05</b>

FONTE: SCPI - Contabilidade [9.25.25.344], Prefeitura Municipal de Brasileira

Portaria Nº 389 de 2018 - Mapeamento Atualizado 09/2019

PREFEITURA MUNICIPAL DE BRASILEIRA  
**DEMONSTRATIVOS DAS RECEITAS E DESPESAS PREVIDENCIÁRIAS**  
 DO REGIME PRÓPRIO DOS SERVIDORES PÚBLICOS  
 PERÍODO: Janeiro a Dezembro 2019/BIMESTRE Novembro - Dezembro

2 de 4

RREO - ANEXO 4 (LRF, art. 53, inciso II)

RS 1

DESPESAS PREVIDENCIÁRIAS - RPPS	DOTAÇÃO INICIAL	DOTAÇÃO ATUALIZADA	DESPESAS EMPENHADAS		DESPESAS LIQUIDADAS		INSCRITAS EM RESTOS A PAGAR NÃO PROCESSADOS	
			Jan a Dez 2019	Jan a Dez 2018	Jan a Dez 2019	Jan a Dez 2018	Em 2019	Em 2018
<b>ADMINISTRAÇÃO (V)</b>	560.000,00	560.000,00	112.504,31	116.759,88	112.504,31	116.759,88	0,00	0,00
Despesas Correntes	460.000,00	460.000,00	112.504,31	116.759,88	112.504,31	116.759,88	0,00	0,00
Despesas de Capital	100.000,00	100.000,00	0,00	0,00	0,00	0,00	0,00	0,00
<b>PREVIDÊNCIA (VI)</b>	1.420.000,00	1.420.000,00	424.870,18	304.197,44	424.870,18	304.197,44	0,00	0,00
Benefícios - Civil	1.400.000,00	1.400.000,00	423.816,58	304.197,44	423.816,58	304.197,44	0,00	0,00
Aposentadorias	700.000,00	700.000,00	56.883,62	49.608,00	56.883,62	49.608,00	0,00	0,00
Pensões	350.000,00	350.000,00	45.999,59	10.969,24	45.999,59	10.969,24	0,00	0,00
Outros Benefícios Previdenciários	350.000,00	350.000,00	320.933,37	243.620,20	320.933,37	243.620,20	0,00	0,00
Benefícios - Militar	0,00	0,00	0,00	0,00	0,00	0,00	0,00	0,00
Reformas	0,00	0,00	0,00	0,00	0,00	0,00	0,00	0,00
Pensões	0,00	0,00	0,00	0,00	0,00	0,00	0,00	0,00
Outros Benefícios Previdenciários	0,00	0,00	0,00	0,00	0,00	0,00	0,00	0,00
Outras Despesas Previdenciárias	20.000,00	20.000,00	1.053,60	0,00	1.053,60	0,00	0,00	0,00
Compensação Previdenciária do RGPS para o RPPS	0,00	0,00	0,00	0,00	0,00	0,00	0,00	0,00
Demais Despesas Previdenciárias	20.000,00	20.000,00	1.053,60	0,00	1.053,60	0,00	0,00	0,00
<b>TOTAL DAS DESPESAS PREVIDENCIÁRIAS RPPS (VII) = (V + VI)</b>	<b>1.980.000,00</b>	<b>1.980.000,00</b>	<b>537.374,49</b>	<b>420.957,32</b>	<b>537.374,49</b>	<b>420.957,32</b>	<b>0,00</b>	<b>0,00</b>
<b>RESULTADO PREVIDENCIÁRIO (VIII) = (IV - VII)</b>	<b>20.000,00</b>	<b>20.000,00</b>	<b>1.130.093,61</b>	<b>1.069.030,73</b>	<b>1.130.093,61</b>	<b>1.069.030,73</b>		
<b>RECURSOS RPPS ARRECADADOS EM EXERCÍCIOS ANTERIORES</b>					<b>PREVISÃO ORÇAMENTÁRIA</b>			
VALOR					0,00			
<b>RESERVA ORÇAMENTÁRIA DO RPPS</b>					<b>PREVISÃO ORÇAMENTÁRIA</b>			
VALOR					0,00			
<b>APORTES DE RECURSOS PARA O PLANO PREVIDENCIÁRIO DO RPPS</b>					<b>APORTES REALIZADOS</b>			
Plano de Amortização - Contribuição Patronal Suplementar					0,00			
Plano de Amortização - Aporte Periódico de Valores Predefinidos					0,00			
Outros Aportes para o RPPS					0,00			
Recursos para Cobertura de Déficit Financeiro					0,00			
<b>BENS E DIREITOS DO RPPS</b>					<b>PERÍODO DE REFERÊNCIA</b>			
					Em 2019		Em 2018	
Caixa e Equivalentes de Caixa					5.034.187,49		3.895.967,12	
Investimentos e Aplicações					0,00		0,00	
Outros Bens e Direitos					0,00		0,00	

FONTE: SCPI - Contabilidade [9.25.25.344], Prefeitura Municipal de Brasileira

Portaria Nº 389 de 2018 - Mapeamento Atualizado 09/2019

PREFEITURA MUNICIPAL DE BRASILEIRA  
DEMONSTRATIVOS DAS RECEITAS E DESPESAS PREVIDENCIÁRIAS  
DO REGIME PRÓPRIO DOS SERVIDORES PÚBLICOS  
PERÍODO: Janeiro a Dezembro 2019/BIMESTRE Novembro - Dezembro

3 de 4

RREO - ANEXO 4 (LRF, art. 53, inciso II)						RS 1
PLANO FINANCEIRO						
RECEITAS PREVIDENCIÁRIAS - RPPS	PREVISÃO INICIAL	PREVISÃO ATUALIZADA	RECEITAS REALIZADAS			
			Jan a Dez 2019	Jan a Dez 2018		
RECEITAS CORRENTES (IX)	0,00	0,00	0,00	0,00	0,00	
Recursos de Contribuições dos Segurados	0,00	0,00	0,00	0,00	0,00	
Civil	0,00	0,00	0,00	0,00	0,00	
Ativo	0,00	0,00	0,00	0,00	0,00	
Inativo	0,00	0,00	0,00	0,00	0,00	
Pensionista	0,00	0,00	0,00	0,00	0,00	
Militar	0,00	0,00	0,00	0,00	0,00	
Ativo	0,00	0,00	0,00	0,00	0,00	
Inativo	0,00	0,00	0,00	0,00	0,00	
Pensionista	0,00	0,00	0,00	0,00	0,00	
Recursos de Contribuições Patronais	0,00	0,00	0,00	0,00	0,00	
Civil	0,00	0,00	0,00	0,00	0,00	
Ativo	0,00	0,00	0,00	0,00	0,00	
Inativo	0,00	0,00	0,00	0,00	0,00	
Pensionista	0,00	0,00	0,00	0,00	0,00	
Militar	0,00	0,00	0,00	0,00	0,00	
Ativo	0,00	0,00	0,00	0,00	0,00	
Inativo	0,00	0,00	0,00	0,00	0,00	
Pensionista	0,00	0,00	0,00	0,00	0,00	
Recursos Patrimoniais	0,00	0,00	0,00	0,00	0,00	
Recursos Imobiliários	0,00	0,00	0,00	0,00	0,00	
Recursos de Valores Mobiliários	0,00	0,00	0,00	0,00	0,00	
Outras Recursos Patrimoniais	0,00	0,00	0,00	0,00	0,00	
Recursos de Serviços	0,00	0,00	0,00	0,00	0,00	
Outras Recursos Correntes	0,00	0,00	0,00	0,00	0,00	
Compensação Previdenciária do RGPS para o RPPS	0,00	0,00	0,00	0,00	0,00	
Demais Recursos Correntes	0,00	0,00	0,00	0,00	0,00	
RECEITAS DE CAPITAL (X)	0,00	0,00	0,00	0,00	0,00	
Alienação de Bens, Direitos e Ativos	0,00	0,00	0,00	0,00	0,00	
Amortização de Empréstimos	0,00	0,00	0,00	0,00	0,00	
Outras Recursos de Capital	0,00	0,00	0,00	0,00	0,00	
TOTAL DAS RECEITAS PREVIDENCIÁRIAS RPPS - (XI) = (IX + X)	0,00	0,00	0,00	0,00	0,00	

DESPESAS PREVIDENCIÁRIAS - RPPS	DOTAÇÃO INICIAL	DOTAÇÃO ATUALIZADA	DESPESAS EMPENHADAS		DESPESAS LIQUIDADAS		INSCRITAS EM RESTOS A PAGAR NÃO PROCESSADOS	
			Jan a Dez 2019	Jan a Dez 2019	Jan a Dez 2019	Jan a Dez 2018	Em 2019	Em 2018
ADMINISTRAÇÃO (XII)	0,00	0,00	0,00	0,00	0,00	0,00	0,00	0,00
Despesas Correntes	0,00	0,00	0,00	0,00	0,00	0,00	0,00	0,00
Despesas de Capital	0,00	0,00	0,00	0,00	0,00	0,00	0,00	0,00

FONTE: SCPI - Contabilidade [9.25.25.344], Prefeitura Municipal de Brasileira

Portaria Nº 389 de 2018 - Mapeamento Atualizado 09/2019

PREFEITURA MUNICIPAL DE BRASILEIRA  
DEMONSTRATIVOS DAS RECEITAS E DESPESAS PREVIDENCIÁRIAS  
DO REGIME PRÓPRIO DOS SERVIDORES PÚBLICOS  
PERÍODO: Janeiro a Dezembro 2019/BIMESTRE Novembro - Dezembro

4 de 4

RREO - ANEXO 4 (LRF, art. 53, inciso II)									RS 1
PREVIDÊNCIA (XIII)	0,00	0,00	0,00	0,00	0,00	0,00	0,00	0,00	0,00
Benefícios - Civil	0,00	0,00	0,00	0,00	0,00	0,00	0,00	0,00	0,00
Aposentadorias	0,00	0,00	0,00	0,00	0,00	0,00	0,00	0,00	0,00
Pensões	0,00	0,00	0,00	0,00	0,00	0,00	0,00	0,00	0,00
Outros Benefícios Previdenciários	0,00	0,00	0,00	0,00	0,00	0,00	0,00	0,00	0,00
Benefícios - Militar	0,00	0,00	0,00	0,00	0,00	0,00	0,00	0,00	0,00
Reformas	0,00	0,00	0,00	0,00	0,00	0,00	0,00	0,00	0,00
Pensões	0,00	0,00	0,00	0,00	0,00	0,00	0,00	0,00	0,00
Outros Benefícios Previdenciários	0,00	0,00	0,00	0,00	0,00	0,00	0,00	0,00	0,00
Outras Despesas Previdenciárias	0,00	0,00	0,00	0,00	0,00	0,00	0,00	0,00	0,00
Compensação Previdenciária do RGPS para o RPPS	0,00	0,00	0,00	0,00	0,00	0,00	0,00	0,00	0,00
Demais Despesas Previdenciárias	0,00	0,00	0,00	0,00	0,00	0,00	0,00	0,00	0,00
TOTAL DAS DESPESAS PREVIDENCIÁRIAS RPPS (XIV) = (XII + XIII)	0,00	0,00	0,00	0,00	0,00	0,00	0,00	0,00	0,00
RESULTADO PREVIDENCIÁRIO (XV) = (XI - XIV)	0,00	0,00	0,00	0,00	0,00	0,00	0,00	0,00	0,00

APORTES DE RECURSOS PARA O PLANO FINANCEIRO DO RPPS		APORTES REALIZADOS
Recursos para Cobertura de Insuficiências Financeiras		0,00
Recursos para Formação de Reserva		0,00

Nota: Durante o exercício, somente as despesas liquidadas são consideradas executadas. No encerramento do exercício, as despesas não liquidadas inscritas em restos a pagar processados são também consideradas executadas. Dessa forma, para maior transparência, as despesas executadas estão segregadas em:

a) Despesas liquidadas, consideradas aquelas em que houve a entrega do material ou serviço, nos termos do art. 63 da Lei 4.320/64;

b) Despesas empenhadas mas não liquidadas, inscritas em Restos a Pagar processados, consideradas liquidadas no encerramento do exercício, por força do art.35, inciso II da Lei 4.320/64.

CARMEN GEAN VERAS DE MENESES  
429.604.273-04  
PREFEITA MUNICIPAL

MARISE MENESES DE BRITO COSTA  
577.843.533-91  
CONTROLADORA

ROBÉRIO CARVALHO DAMASCENO  
700.364.111-91  
SECRETÁRIO DE FINANÇAS

CONCEITO ESCRITÓRIO CONTABIL LTDA  
517.533.593-68  
CONTADOR CRC- PI 000506/O-1

FONTE: SCPI - Contabilidade [9.25.25.344], Prefeitura Municipal de Brasileira

Portaria Nº 389 de 2018 - Mapeamento Atualizado 09/2019



**PREFEITURA MUNICIPAL DE BRASILEIRA**  
**RELATÓRIO RESUMIDO DA EXECUÇÃO ORÇAMENTÁRIA**  
**DEMONSTRATIVO DOS RESULTADOS PRIMÁRIO E NOMINAL**  
**ORÇAMENTO FISCAL E DA SEGURIDADE SOCIAL**  
 PERÍODO: Janeiro a Dezembro 2019/BIMESTRE Novembro - Dezembro

Página 1 de 3

R\$ 1

RREO - ANEXO 6 (LRF, art 53, inciso III)

RECEITAS PRIMÁRIAS	PREVISÃO ATUALIZADA	RECEITAS REALIZADAS (a)	
		Jan a Dez/2019	
<b>RECEITAS CORRENTES (I)</b>	20.295.741,50	18.837.893,56	
Impostos, Taxas e Contribuições de Melhoria	418.474,01	369.906,48	
IPTU	36.924,01	36.088,60	
ISS	160.560,00	159.838,86	
ITBI	21.860,00	21.567,42	
IRRF	156.555,00	142.467,28	
Outros Impostos, Taxas e Contribuições de Melhoria	42.575,00	9.944,32	
Contribuições	1.099.606,00	914.263,61	
Recursos Patrimoniais	361.179,00	317.395,96	
Transferências Correntes	17.831.994,49	17.118.141,61	
Cota Parte do FPM	6.542.669,24	6.431.667,04	
Cota Parte do ICMS	817.900,00	798.775,07	
Cota Parte do IPVA	148.024,00	169.295,95	
Cota Parte do ITR	13.344,00	2.552,95	
Transferências do LC 87/1996	1.344,00	0,00	
Transferências do LC 61/1989	464,00	247,43	
Transferências do FUNDEB	5.514.950,00	5.335.528,51	
Outras Transferências Correntes	4.793.203,25	4.380.074,65	
Demais Receitas Correntes	674.494,00	118.185,90	
Outras Receitas Financeiras (III)	0,00	0,00	
Recursos Restantes	674.494,00	118.185,90	
<b>RECEITAS PRIMÁRIAS CORRENTES (IV) = I - II - III</b>	19.934.562,50	18.520.497,60	
<b>RECEITAS DE CAPITAL (V)</b>	4.204.258,50	156.109,10	
Operações de Crédito (VI)	115.762,50	0,00	
Amortização de Empréstimos (VII)	0,00	0,00	
Alienação de Bens	23.500,00	0,00	
Receitas de Alienação de Investimentos Temporários (VIII)	0,00	0,00	
Receitas de Alienação de Investimentos Permanentes (IX)	0,00	0,00	
Outras Alienações de Bens	23.500,00	0,00	
Transferências de Capital	4.064.996,00	156.109,10	
Convênios	3.734.996,00	156.109,10	
Outras Transferências de Capital	310.000,00	0,00	
Outras Receitas de Capital	0,00	0,00	
Outras Receitas de Capital Não Primárias (X)	0,00	0,00	
Outras Receitas de Capital Primárias	0,00	0,00	
<b>RECEITAS PRIMÁRIAS DE CAPITAL (XI) = (V - VI - VII - VIII - IX - X)</b>	4.088.496,00	156.109,10	
<b>RECEITA PRIMÁRIA TOTAL (XII) = (IV + XI)</b>	24.023.058,50	18.676.606,70	

FONTE: SCPI - Contabilidade [9.25.25.344], Prefeitura Municipal de Brasileira

Portaria Nº 389 de 2018 - Mapeamento Atualizado 09/2019

**PREFEITURA MUNICIPAL DE BRASILEIRA**  
**RELATÓRIO RESUMIDO DA EXECUÇÃO ORÇAMENTÁRIA**  
**DEMONSTRATIVO DOS RESULTADOS PRIMÁRIO E NOMINAL**  
**ORÇAMENTO FISCAL E DA SEGURIDADE SOCIAL**  
 PERÍODO: Janeiro a Dezembro 2019/BIMESTRE Novembro - Dezembro

Página 2 de 3

R\$ 1

RREO - ANEXO 6 (LRF, art 53, inciso III)

DESPESAS PRIMÁRIAS	DOTAÇÃO ATUALIZADA	DESPESAS EMPENHADAS	DESPESAS LIQUIDADAS	DESPESAS PAGAS (a)	RESTOS A PAGAR PROCESSADOS PAGOS (b)	RESTOS A PAGAR NÃO PROCESSADOS	
						LIQUIDADOS	PAGOS (c)
<b>DESPESAS CORRENTES (XXIII)</b>	21.234.491,94	16.365.692,02	16.215.016,57	15.679.684,50	702.029,64	0,00	0,00
Pessoal e Encargos Sociais	12.423.929,51	10.117.780,41	10.117.780,41	9.887.227,63	311.893,93	0,00	0,00
Juros e Encargos da Dívida (XIV)	0,00	0,00	0,00	0,00	0,00	0,00	0,00
Outras Despesas Correntes	8.810.562,43	6.247.911,61	6.097.236,16	5.792.456,87	390.135,71	0,00	0,00
<b>DESPESAS PRIMÁRIAS CORRENTES (XV) = (XXIII - XIV)</b>	21.234.491,94	16.365.692,02	16.215.016,57	15.679.684,50	702.029,64	0,00	0,00
<b>DESPESAS DE CAPITAL (XVI)</b>	3.202.976,25	820.268,81	820.268,81	802.448,38	52.079,64	0,00	0,00
Investimentos	2.895.831,98	514.574,00	514.574,00	503.653,00	52.079,64	0,00	0,00
Inversões Financeiras	0,00	0,00	0,00	0,00	0,00	0,00	0,00
Concessão de Empréstimos e Financiamentos (XVII)	0,00	0,00	0,00	0,00	0,00	0,00	0,00
Aquisição de Título de Capital já Integralizado (XVIII)	0,00	0,00	0,00	0,00	0,00	0,00	0,00
Aquisição de Título de Crédito (XIX)	0,00	0,00	0,00	0,00	0,00	0,00	0,00
Demais Inversões Financeiras	0,00	0,00	0,00	0,00	0,00	0,00	0,00
Amortização da Dívida (XX)	307.144,27	305.694,81	305.694,81	298.795,38	0,00	0,00	0,00
<b>DESPESAS PRIMÁRIAS DE CAPITAL (XXI) = (XVI - XVII - XVIII - XIX - XX)</b>	2.895.831,98	514.574,00	514.574,00	503.653,00	52.079,64	0,00	0,00
<b>RESERVA DE CONTINGÊNCIA (XXII)</b>	215.622,42	0,00	0,00	0,00	0,00	0,00	0,00
<b>DESPESA PRIMÁRIA TOTAL (XXIII) = (XV + XXI + XXII)</b>	24.345.946,34	16.880.266,02	16.729.590,57	16.183.337,50	754.109,28	0,00	0,00
<b>RESULTADO PRIMÁRIO - Acima da Linha (XXIV) = (XXIa - (XXIIIa + XXIIIb + XXIIIc))</b>							1.739.159,92

**META FISCAL PARA O RESULTADO PRIMÁRIO**

Meta fixada no Anexo de Metas Fiscais da LDO para o exercício de referência

0,00

JUROS NOMINAIS	Jan a Dez/2019	
	VALOR INCORRIDO	
JUROS E ENCARGOS ATIVOS (XXV)	0,00	
JUROS E ENCARGOS PASSIVOS (XXVI)	0,00	
<b>RESULTADO NOMINAL - Acima da Linha (XXVII) = XXIV + (XXV - XXVI)</b>	1.739.159,92	

**META FISCAL PARA O RESULTADO NOMINAL**

Meta fixada no Anexo de Metas Fiscais da LDO para o exercício de referência

0,00

FONTE: SCPI - Contabilidade [9.25.25.344], Prefeitura Municipal de Brasileira

Portaria Nº 389 de 2018 - Mapeamento Atualizado 09/2019

**PREFEITURA MUNICIPAL DE BRASILEIRA**  
**RELATÓRIO RESUMIDO DA EXECUÇÃO ORÇAMENTÁRIA**  
**DEMONSTRATIVO DOS RESULTADOS PRIMÁRIO E NOMINAL**  
**ORÇAMENTO FISCAL E DA SEGURIDADE SOCIAL**  
PERÍODO: Janeiro a Dezembro 2019/BIMESTRE Novembro - Dezembro

Página 3 de 3

R\$ 1

RREO - ANEXO 6 (LRF, art 53, inciso III)

CÁLCULO DO RESULTADO NOMINAL	ABAIXO DA LINHA	
	SALDO	
	Em 31/Dez/2018 (a)	Jan a Dez/2019 (b)
DÍVIDA CONSOLIDADA (XXVIII)	0,00	0,00
DEDUÇÕES (XXIX)	0,00	0,00
Disponibilidade de Caixa	0,00	0,00
Disponibilidade de Caixa Bruta	0,00	0,00
(-) Restos a Pagar Processados (XXX)	783.024,04	546.253,07
Demais Haveres Financeiros	0,00	0,00
DÍVIDA CONSOLIDADA LÍQUIDA (XXXI) = (XXVIII - XXIX)	0,00	0,00
<b>RESULTADO NOMINAL - Abaixo da Linha (XXXII) = (XXXIa - XXXIb)</b>		<b>0,00</b>
<b>AJUSTE METODOLÓGICO</b>		<b>Jan a Dez/2019</b>
VARIAÇÃO DO SALDO RPP = (XXXIII) = (XXXIa - XXXIb)		236.770,97
RECEITA DE ALIENAÇÃO DE INVESTIMENTOS PERMANENTES (IX)		0,00
PASSIVOS RECONHECIDOS NA DC (XXXIV)		0,00
VARIAÇÃO CAMBIAL (XXXV)		-127.586,08
PAGAMENTO DE PRECATORIOS INTEGRANTES DA DC (XXXVI)		0,00
OUTROS AJUSTES (XXXVII)		0,00
<b>RESULTADO NOMINAL AJUSTADO - Abaixo da Linha (XXXVIII) = (XXXII - XXXIII - IX + XXXIV + XXXV - XXXVI - XXXVII)</b>		<b>-364.357,05</b>
<b>RESULTADO PRIMÁRIO - Abaixo da Linha (XXXIX) = XXXVIII - (XXV - XXVI)</b>		<b>-364.357,05</b>
<b>INFORMAÇÕES ADICIONAIS</b>		<b>PREVISÃO ORÇAMENTÁRIA</b>
SALDO DE EXERCÍCIOS ANTERIORES		0,00
Recursos Arrecadados em Exercícios Anteriores - RPPS		0,00
Superávit Financeiro Utilizado para Abertura e Reabertura de Créditos Adicionais		0,00
RESERVA ORÇAMENTÁRIA DO RPPS		0,00

BRASILEIRA - PI

CARMEN GEAN VERAS DE MENESES 420.604.273-04 PREFEITA MUNICIPAL	MARISE MENESES DE BRITO COSTA 577.843.533-91 CONTROLADORA	ROBÉRIO CARVALHO DAMASCENO 700.364.111-91 SECRETARIO DE FINANÇAS	CONCEITO ESCRITÓRIO CONTABIL LTDA 517.533.593-68 CONTADOR CRC-PI 000506/O-1
--	---	--	---

FONTE: SCPI - Contabilidade [9.25.25.344], Prefeitura Municipal de Brasileira

Portaria Nº 389 de 2018 - Mapeamento Atualizado 09/2019

**PREFEITURA MUNICIPAL DE BRASILEIRA**  
**RELATÓRIO RESUMIDO DA EXECUÇÃO ORÇAMENTÁRIA**  
**DEMONSTRATIVO DOS RESTOS A PAGAR POR PODER E ORGÃO**  
**ORÇAMENTO FISCAL E DA SEGURIDADE SOCIAL**  
PERÍODO: Janeiro a Dezembro 2019/BIMESTRE Novembro - Dezembro

1 de 1

RREO - Anexo 7 (LRF, art. 53, inciso V)

R\$ 1

PODER / ORGÃO	RESTOS A PAGAR PROCESSADOS E NÃO PROCESSADOS LIQUIDADOS EM EXERCÍCIOS ANTERIORES					RESTOS A PAGAR NÃO PROCESSADOS					Saldo Total L = (e+k)	
	Inscritos		Pagos (c)	Cancelados (d)	Saldo e = (a+b) - (c+d)	Inscritos		Liquidados (h)	Pagos (i)	Cancelados (j)		Saldo k = (f+g) - (i+j)
	Exercícios Anteriores (a)	Em 31 de Dezembro 2018 (b)				Exercícios Anteriores (f)	Em 31 de Dezembro 2018 (g)					
<b>RESTOS A PAGAR (EXCETO INTRA-ORÇAMENTÁRIOS) (I)</b>	<b>584,65</b>	<b>782.439,39</b>	<b>754.109,28</b>	<b>28.914,76</b>	<b>0,00</b>	<b>0,00</b>	<b>0,00</b>	<b>0,00</b>	<b>0,00</b>	<b>0,00</b>	<b>0,00</b>	
02 Prefeitura Municipal	0,00	43.752,00	22.896,00	20.856,00	0,00	0,00	0,00	0,00	0,00	0,00	0,00	
0201 Gabinete do Prefeito	0,00	43.752,00	22.896,00	20.856,00	0,00	0,00	0,00	0,00	0,00	0,00	0,00	
03 Sec Mun de Administração	0,00	84.384,64	82.218,28	2.166,36	0,00	0,00	0,00	0,00	0,00	0,00	0,00	
0301 Secretaria de Administração	0,00	84.252,82	82.218,28	2.034,54	0,00	0,00	0,00	0,00	0,00	0,00	0,00	
0303 Fundo Municipal de Previdência de Brasileira	0,00	131,82	0,00	131,82	0,00	0,00	0,00	0,00	0,00	0,00	0,00	
04 Sec Municipal de Educação	0,00	471.397,34	466.896,19	4.501,15	0,00	0,00	0,00	0,00	0,00	0,00	0,00	
0401 Secretaria de Educação	0,00	191.731,81	187.230,66	4.501,15	0,00	0,00	0,00	0,00	0,00	0,00	0,00	
0402 Fundo Mun Des Educ Bás Val Prof Educação	0,00	279.665,53	279.665,53	0,00	0,00	0,00	0,00	0,00	0,00	0,00	0,00	
05 Secretaria Municipal de Saúde	0,00	76.146,95	76.146,95	0,00	0,00	0,00	0,00	0,00	0,00	0,00	0,00	
0501 Secretaria Municipal de Saúde	0,00	37.864,60	37.864,60	0,00	0,00	0,00	0,00	0,00	0,00	0,00	0,00	
0502 Fundo Municipal de Saúde	0,00	5.735,15	5.735,15	0,00	0,00	0,00	0,00	0,00	0,00	0,00	0,00	
0503 Unid Mun Mista Saúde Almiro M da Costa	0,00	32.547,20	32.547,20	0,00	0,00	0,00	0,00	0,00	0,00	0,00	0,00	
06 Sec. Municipal de Assistência Social	584,65	19.318,26	18.511,66	1.391,25	0,00	0,00	0,00	0,00	0,00	0,00	0,00	
0602 Fundo Municipal de Assistência Social	584,65	19.318,26	18.511,66	1.391,25	0,00	0,00	0,00	0,00	0,00	0,00	0,00	
08 Sec Mun de Obras e Serviços Públicos	0,00	87.440,20	87.440,20	0,00	0,00	0,00	0,00	0,00	0,00	0,00	0,00	
0801 Sec. de Obras e Serviços Públicos	0,00	87.440,20	87.440,20	0,00	0,00	0,00	0,00	0,00	0,00	0,00	0,00	
<b>RESTOS A PAGAR (INTRA-ORÇAMENTÁRIOS) (II)</b>	<b>0,00</b>	<b>0,00</b>	<b>0,00</b>	<b>0,00</b>	<b>0,00</b>	<b>0,00</b>	<b>0,00</b>	<b>0,00</b>	<b>0,00</b>	<b>0,00</b>	<b>0,00</b>	
02 Prefeitura Municipal	0,00	0,00	0,00	0,00	0,00	0,00	0,00	0,00	0,00	0,00	0,00	
03 Sec Mun de Administração	0,00	0,00	0,00	0,00	0,00	0,00	0,00	0,00	0,00	0,00	0,00	
04 Sec Municipal de Educação	0,00	0,00	0,00	0,00	0,00	0,00	0,00	0,00	0,00	0,00	0,00	
05 Secretaria Municipal de Saúde	0,00	0,00	0,00	0,00	0,00	0,00	0,00	0,00	0,00	0,00	0,00	
06 Sec. Municipal de Assistência Social	0,00	0,00	0,00	0,00	0,00	0,00	0,00	0,00	0,00	0,00	0,00	
08 Sec Mun de Obras e Serviços Públicos	0,00	0,00	0,00	0,00	0,00	0,00	0,00	0,00	0,00	0,00	0,00	
<b>TOTAL (III) = (I + II)</b>	<b>584,65</b>	<b>782.439,39</b>	<b>754.109,28</b>	<b>28.914,76</b>	<b>0,00</b>	<b>0,00</b>	<b>0,00</b>	<b>0,00</b>	<b>0,00</b>	<b>0,00</b>	<b>0,00</b>	

CARMEN GEAN VERAS DE MENESES 420.604.273-04 PREFEITA MUNICIPAL	MARISE MENESES DE BRITO COSTA 577.843.533-91 CONTROLADORA	ROBÉRIO CARVALHO DAMASCENO 700.364.111-91 SECRETARIO DE FINANÇAS	CONCEITO ESCRITÓRIO CONTABIL LTDA 517.533.593-68 CONTADOR CRC-PI 000506/O-1
--	---	--	---

FONTE: SCPI - Contabilidade [9.25.25.344], Prefeitura Municipal de Brasileira

Portaria Nº 389 de 2018 - Mapeamento Atualizado 09/2019

LRF: Publicações Obrigatórias

**PREFEITURA MUNICIPAL DE BRASILEIRA**  
**RELATÓRIO RESUMIDO DA EXECUÇÃO ORÇAMENTÁRIA**  
**DEMONSTRATIVO DAS RECEITAS E DESPESAS COM MANUTENÇÃO E DESENVOLVIMENTO DO ENSINO - MDE - MUNICÍPIOS**  
**ORÇAMENTO FISCAL E DA SEGURIDADE SOCIAL**  
 PERÍODO: Janeiro a Dezembro 2019/BIMESTRE Novembro - Dezembro

Página 1 de 4

R\$ 1

RREO – Anexo 8 (LDB, Art. 72)

RECEITAS DO ENSINO				
RECEITA RESULTANTE DE IMPOSTOS (caput do art. 212 da Constituição)	PREVISÃO INICIAL	PREVISÃO ATUALIZADA (a)	RECEITAS REALIZADAS	
			JAN A DEZ	(c) = (b/a)x100 (%)
<b>1- RECEITA DE IMPOSTOS</b>	340.699,01	375.899,01	359.962,16	95,76
1.1- Receita Resultante do Imposto sobre a Propriedade Predial e Territorial Urbana – IPTU	44.924,01	36.924,01	36.088,60	97,74
1.1.1- IPTU	44.924,01	36.924,01	36.088,60	97,74
1.1.2- Multas, Juros de Mora, Dívida Ativa e Outros Encargos do IPTU	0,00	0,00	0,00	0,00
1.2- Receita Resultante do Imposto sobre Transmissão Inter Vivos – ITBI	13.860,00	21.860,00	21.567,42	98,66
1.2.1- ITBI	13.860,00	21.860,00	21.567,42	98,66
1.2.2- Multas, Juros de Mora, Dívida Ativa e Outros Encargos do ITBI	0,00	0,00	0,00	0,00
1.3- Receita Resultante do Imposto sobre Serviços de Qualquer Natureza – ISS	125.360,00	160.560,00	159.838,86	99,55
1.3.1- ISS	125.360,00	160.560,00	159.838,86	99,55
1.3.2- Multas, Juros de Mora, Dívida Ativa e Outros Encargos do ISS	0,00	0,00	0,00	0,00
1.4- Receita Resultante do Imposto de Renda Retido na Fonte – IRRF	156.555,00	156.555,00	142.467,28	91,00
<b>2- RECEITA DE TRANSFERÊNCIAS CONSTITUCIONAIS E LEGAIS</b>	8.635.659,24	9.131.259,24	9.053.676,45	99,15
2.1- Cota-Parte FPM	7.528.569,24	7.928.669,24	7.852.473,39	99,42
2.1.1- Parcela referente à CF, art. 159, I, alínea b	7.300.000,00	7.300.000,00	7.254.033,04	99,37
2.1.2- Parcela referente à CF, art. 159, I, alínea d	114.284,62	320.284,62	320.133,90	99,95
2.1.3- Parcela referente à CF, art. 159, I, alínea e	114.284,62	308.384,62	308.306,45	99,97
2.2- Cota-Parte ICMS	903.000,00	998.500,00	998.468,57	100,00
2.3- ICMS-Desoneração – L.C. nº 87/1996	1.680,00	1.680,00	0,00	0,00
2.4- Cota-Parte IPI-Exportação	580,00	580,00	247,43	42,66
2.5- Cota-Parte ITR	16.800,00	16.800,00	3.191,11	18,99
2.6- Cota-Parte IPVA	185.030,00	185.030,00	169.295,95	91,50
2.7- Cota-Parte IOF-Ouro	0,00	0,00	0,00	0,00
<b>3- TOTAL DA RECEITA DE IMPOSTOS (1 + 2)</b>	<b>8.976.358,25</b>	<b>9.507.158,25</b>	<b>9.413.638,61</b>	<b>99,02</b>

RECEITAS ADICIONAIS PARA FINANCIAMENTO DO ENSINO				
RECEITAS ADICIONAIS PARA FINANCIAMENTO DO ENSINO	PREVISÃO INICIAL	PREVISÃO ATUALIZADA (a)	RECEITAS REALIZADAS	
			JAN A DEZ	(c) = (b/a)x100 (%)
4- RECEITA DA APLICAÇÃO FINANCEIRA DE OUTROS RECURSOS DE IMPOSTOS VINCULADOS AO ENSINO	0,00	0,00	0,00	0,00
<b>5- RECEITA DE TRANSFERÊNCIAS DO FNDE</b>	<b>426.820,00</b>	<b>461.020,00</b>	<b>402.934,74</b>	<b>87,40</b>
5.1- Transferências do Salário-Educação	141.750,00	141.750,00	97.730,28	68,95
5.2- Transferências Diretas - PDDE	3.500,00	3.500,00	2.340,00	66,86
5.3- Transferências Diretas - PNAE	203.000,00	237.200,00	237.119,20	99,97
5.4- Transferências Diretas - FNATE	66.570,00	66.570,00	63.797,92	95,84
5.5- Outras Transferências do FNDE	12.000,00	12.000,00	1.401,33	11,68
5.6- Aplicação Financeira dos Recursos do FNDE	0,00	0,00	546,01	0,00
<b>6- RECEITA DE TRANSFERÊNCIAS DE CONVÊNIOS</b>	<b>2.005.700,00</b>	<b>2.005.700,00</b>	<b>98.899,41</b>	<b>4,93</b>
6.1- Transferências de Convênios	2.005.700,00	2.005.700,00	98.899,41	4,93
6.2- Aplicação Financeira dos Recursos de Convênios	0,00	0,00	0,00	0,00
<b>7- RECEITA DE OPERAÇÕES DE CRÉDITO</b>	<b>0,00</b>	<b>0,00</b>	<b>0,00</b>	<b>0,00</b>
<b>8- OUTRAS RECEITAS PARA FINANCIAMENTO DO ENSINO</b>	<b>2.000.000,00</b>	<b>100.900,00</b>	<b>0,00</b>	<b>0,00</b>
<b>9- TOTAL DAS RECEITAS ADICIONAIS PARA FINANCIAMENTO DO ENSINO (4 + 5 + 6 + 7 + 8)</b>	<b>4.432.520,00</b>	<b>2.567.620,00</b>	<b>501.834,15</b>	<b>19,54</b>



**PREFEITURA MUNICIPAL DE BRASILEIRA**  
**RELATÓRIO RESUMIDO DA EXECUÇÃO ORÇAMENTÁRIA**  
**DEMONSTRATIVO DAS RECEITAS E DESPESAS COM MANUTENÇÃO E DESENVOLVIMENTO DO ENSINO - MDE - MUNICÍPIOS**  
**ORÇAMENTO FISCAL E DA SEGURIDADE SOCIAL**  
PERÍODO: Janeiro a Dezembro 2019/BIMESTRE Novembro - Dezembro

Página 2 de 4  
R\$ 1

RREO - Anexo 8 (LDB, Art. 72)

FUNDEB								
RECEITAS DO FUNDEB	PREVISÃO INICIAL	PREVISÃO ATUALIZADA (a)	RECEITAS REALIZADAS			(e)=(b/a)x100 (%)		
			JAN A DEZ (b)					
10- RECEITAS DESTINADAS AO FUNDEB	1.607.418,00	1.607.418,00	1.651.138,01			102,72		
10.1- Cota-Parte FPM Destinada ao FUNDEB - (20% de 2.1.1)	1.386.000,00	1.386.000,00	1.450.806,35			104,68		
10.2- Cota-Parte ICMS Destinada ao FUNDEB - (20% de 2.2)	180.600,00	180.600,00	199.693,50			110,57		
10.3- ICMS-Desoneração Destinada ao FUNDEB - (20% de 2.3)	336,00	336,00	0,00			0,00		
10.4- Cota-Parte IPI-Exportação Destinada ao FUNDEB - (20% de 2.4)	116,00	116,00	0,00			0,00		
10.5- Cota-Parte ITR Destinada ao FUNDEB - (20% de 2.5)	3.360,00	3.360,00	638,16			18,99		
10.6- Cota-Parte IPVA Destinada ao FUNDEB - (20% de 2.6)	37.006,00	37.006,00	0,00			0,00		
11- RECEITAS RECEBIDAS DO FUNDEB	5.250.000,00	5.250.200,00	5.337.242,23			96,69		
11.1- Transferências de Recursos do FUNDEB	3.750.000,00	4.020.200,00	4.020.165,37			100,00		
11.2- Complementação da União ao FUNDEB	1.494.750,00	1.494.750,00	1.315.363,14			88,00		
11.3- Receita de Aplicação Financeira dos Recursos do FUNDEB	5.250,00	5.250,00	1.713,72			32,64		
12- ACRÉSCIMO RESULTANTE DAS TRANSFERÊNCIAS DO FUNDEB	2.142.582,00	2.412.782,00	2.369.027,36			98,19		
DESPESAS DO FUNDEB	DOTAÇÃO INICIAL	DOTAÇÃO ATUALIZADA (d)	DESPESAS EMPENHADAS		DESPESAS LIQUIDADAS		INSCRITAS EM RESTOS A PAGAR NÃO PROCESSADOS	
			JAN A DEZ (e)	% (f)=(e/d)x100	JAN A DEZ (g)	% (h)=(g/d)x100	(i)	
13- PAGAMENTO DOS PROFISSIONAIS DO MAGISTÉRIO	3.600.000,00	3.836.678,00	3.788.783,01	98,75	3.788.783,01	98,75		0,00
13.1- Com Educação Infantil	0,00	0,00	0,00	0,00	0,00	0,00		0,00
13.2- Com Ensino Fundamental	3.600.000,00	3.836.678,00	3.788.783,01	98,75	3.788.783,01	98,75		0,00
14- OUTRAS DESPESAS	1.650.000,00	1.906.522,00	1.498.263,00	78,59	1.488.901,85	78,10		9.361,15
14.1- Com Educação Infantil	0,00	0,00	0,00	0,00	0,00	0,00		0,00
14.2- Com Ensino Fundamental	1.650.000,00	1.906.522,00	1.498.263,00	78,59	1.488.901,85	78,10		9.361,15
15- TOTAL DAS DESPESAS DO FUNDEB (13 + 14)	5.250.000,00	5.743.200,00	5.287.046,01	92,06	5.277.684,86	91,89		9.361,15
DEDUÇÕES PARA FINS DE LIMITE DO FUNDEB							Valor	
16- RESTOS A PAGAR INSCRITOS NO EXERCÍCIO SEM DISPONIBILIDADE FINANCEIRA DE RECURSOS DO FUNDEB							0,00	
16.1 - FUNDEB 60%							0,00	
16.2 - FUNDEB 40%							0,00	
17- DESPESAS CUSTEADAS COM O SUPERÁVIT FINANCEIRO, DO EXERCÍCIO ANTERIOR, DO FUNDEB							0,00	
17.1 - FUNDEB 60%							0,00	
17.2 - FUNDEB 40%							0,00	
18- TOTAL DAS DEDUÇÕES CONSIDERADAS PARA FINS DE LIMITE DO FUNDEB (16 + 17)							0,00	
INDICADORES DO FUNDEB							Valor	
19 - TOTAL DAS DESPESAS DO FUNDEB PARA FINS DE LIMITE (15 - 18)							5.287.046,01	
19.1 - Mínimo de 60% do FUNDEB na Remuneração do Magistério1 (13 - (16.1 + 17.1)) / (11) x 100) %							70,99	
19.2 - Máximo de 40% em Despesa com MDE, que não Remuneração do Magistério (14 - ((16.2 + 17.2)) / (11) x 100) %							28,07	
19.3 - Máximo de 5% não Aplicado no Exercício (100 - ((19.1 + 19.2)) %							0,94	
CONTROLE DA UTILIZAÇÃO DE RECURSOS NO EXERCÍCIO SUBSEQÜENTE							Valor	
20 - RECURSOS RECEBIDOS DO FUNDEB EM 2018 QUE NÃO FORAM UTILIZADOS							-175.070,30	
21 - DESPESAS CUSTEADAS COM O SALDO DO ITEM 20 ATÉ O 1º TRIMESTRE DE 2019							0,00	

**PREFEITURA MUNICIPAL DE BRASILEIRA**  
**RELATÓRIO RESUMIDO DA EXECUÇÃO ORÇAMENTÁRIA**  
**DEMONSTRATIVO DAS RECEITAS E DESPESAS COM MANUTENÇÃO E DESENVOLVIMENTO DO ENSINO - MDE - MUNICÍPIOS**  
 ORÇAMENTO FISCAL E DA SEGURIDADE SOCIAL  
 PERÍODO: Janeiro a Dezembro 2019/BIMESTRE Novembro - Dezembro

Página 3 de 4

RREO - Anexo 8 (LDB, Art. 72)

R\$ 1

DESPESAS COM AÇÕES TÍPICAS DE MDE	DOTAÇÃO INICIAL	DOTAÇÃO ATUALIZADA (d)	DESPESAS EMPENHADAS		DESPESAS LIQUIDADAS		INSCRITAS EM RESTOS A PAGAR NÃO PROCESSADOS (i)	
			JAN A DEZ (e)	% (f)=(e/d)x100	JAN A DEZ (g)	% (h)=(g/d)x100		
22- EDUCAÇÃO INFANTIL	12.000,00	32.000,00	11.491,51	35,91	11.491,51	35,91	0,00	
22.1 - Creche	6.000,00	6.000,00	1.800,00	30,00	1.800,00	30,00	0,00	
22.1.1- Despesas Custeadas com Recursos do FUNDEB	0,00	0,00	0,00	0,00	0,00	0,00	0,00	
22.1.2- Despesas Custeadas com Outros Recursos de Impostos	6.000,00	6.000,00	1.800,00	30,00	1.800,00	30,00	0,00	
22.2 - Pré-escola	6.000,00	26.000,00	9.691,51	37,28	9.691,51	37,28	0,00	
22.2.1- Despesas Custeadas com Recursos do FUNDEB	0,00	0,00	0,00	0,00	0,00	0,00	0,00	
22.2.2- Despesas Custeadas com Outros Recursos de Impostos	6.000,00	26.000,00	9.691,51	37,28	9.691,51	37,28	0,00	
23- ENSINO FUNDAMENTAL	6.258.682,94	7.088.793,86	6.250.617,07	88,18	6.241.255,92	88,04	9.361,15	
23.1- Despesas Custeadas com Recursos do FUNDEB	5.250.000,00	5.743.200,00	5.287.046,01	92,06	5.277.684,86	91,89	9.361,15	
23.2- Despesas Custeadas com Outros Recursos de Impostos	1.008.682,94	1.345.593,86	963.571,06	71,61	963.571,06	71,61	0,00	
24- ENSINO MÉDIO	0,00	0,00	0,00	0,00	0,00	0,00	0,00	
25- ENSINO SUPERIOR	0,00	0,00	0,00	0,00	0,00	0,00	0,00	
26- ENSINO PROFISSIONAL NÃO INTEGRADO AO ENSINO REGULAR	0,00	0,00	0,00	0,00	0,00	0,00	0,00	
27- OUTRAS	0,00	0,00	0,00	0,00	0,00	0,00	0,00	
28- TOTAL DAS DESPESAS COM AÇÕES TÍPICAS DE MDE (22 + 23 + 24 + 25 + 26 + 27)	6.270.682,94	7.120.793,86	6.262.108,58	87,94	6.252.747,43	87,81	9.361,15	
<b>DEDUÇÕES CONSIDERADAS PARA FINS DE LIMITE CONSTITUCIONAL</b>							<b>Valor</b>	
29- RESULTADO LÍQUIDO DAS TRANSFERÊNCIAS DO FUNDEB = (12)							2.369.027,36	
30- DESPESAS CUSTEADAS COM A COMPLEMENTAÇÃO DO FUNDEB NO EXERCÍCIO							1.265.166,92	
31- DESPESAS CUSTEADAS COM O SUPERÁVIT FINANCEIRO, DO EXERCÍCIO ANTERIOR, DO FUNDEB							0,00	
32- DESPESAS CUSTEADAS COM O SUPERÁVIT FINANCEIRO, DO EXERCÍCIO ANTERIOR, DE OUTROS RECURSOS DE IMPOSTOS							0,00	
33- RESTOS A PAGAR INSCRITOS NO EXERCÍCIO SEM DISPONIBILIDADE FINANCEIRA DE RECURSOS DE IMPOSTOS VINCULADOS AO ENSINO							0,00	
34- CANCELAMENTO, NO EXERCÍCIO, DE RESTOS A PAGAR INSCRITOS COM DISPONIBILIDADE FINANCEIRA DE RECURSOS DE IMPOSTOS VINCULADOS AO ENSINO = (44 j)							0,00	
35- TOTAL DAS DEDUÇÕES CONSIDERADAS PARA FINS DE LIMITE CONSTITUCIONAL (29 + 30 + 31 + 32 + 33 + 34)							3.634.194,28	
36- TOTAL DAS DESPESAS PARA FINS DE LIMITE ((22 + 23) - (35))							2.627.914,30	
37- PERCENTUAL DE APLICAÇÃO EM MDE SOBRE A RECEITA LÍQUIDA DE IMPOSTOS ((36) / (33) x 100) % 6 - LIMITE CONSTITUCIONAL 25%							27,92	
<b>OUTRAS INFORMAÇÕES PARA CONTROLE</b>								
OUTRAS DESPESAS CUSTEADAS COM RECEITAS ADICIONAIS PARA FINANCIAMENTO DO ENSINO	DOTAÇÃO INICIAL	DOTAÇÃO ATUALIZADA (d)	DESPESAS EMPENHADAS		DESPESAS LIQUIDADAS		INSCRITAS EM RESTOS A PAGAR NÃO PROCESSADOS (i)	
			JAN A DEZ (e)	% (f)=(e/d)x100	JAN A DEZ (g)	% (h)=(g/d)x100		
38- DESPESAS CUSTEADAS COM A APLICAÇÃO FINANCEIRA DE OUTROS RECURSOS DE IMPOSTOS VINCULADOS AO ENSINO	0,00	0,00	0,00	0,00	0,00	0,00	0,00	
39- DESPESAS CUSTEADAS COM A CONTRIBUIÇÃO SOCIAL DO SALÁRIO-EDUCAÇÃO	141.750,00	151.750,00	99.825,73	65,78	99.825,73	65,78	0,00	
40- DESPESAS CUSTEADAS COM OPERAÇÕES DE CRÉDITO	0,00	0,00	0,00	0,00	0,00	0,00	0,00	
41- DESPESAS CUSTEADAS COM OUTRAS RECEITAS PARA FINANCIAMENTO DO ENSINO	4.314.030,00	1.691.430,00	407.574,00	24,10	407.574,00	24,10	0,00	
42- TOTAL DAS DESPESAS CUSTEADAS COM RECEITAS ADICIONAIS PARA FINANCIAMENTO DO ENSINO (38+ 39 + 40 + 41)	4.455.780,00	1.843.180,00	507.399,73	27,53	507.399,73	27,53	0,00	
43- TOTAL GERAL DAS DESPESAS COM EDUCAÇÃO (28 + 42)	10.726.462,94	8.963.973,86	6.769.508,31	75,52	6.760.147,16	75,41	9.361,15	
<b>RESTOS A PAGAR INSCRITOS COM DISPONIBILIDADE FINANCEIRA DE RECURSOS DE IMPOSTOS VINCULADOS AO ENSINO</b>			<b>SALDO ATÉ O BIMESTRE</b>		<b>CANCELADO EM '2019' (j)</b>			
44- RESTOS A PAGAR DE DESPESAS COM MDE					0,00		0,00	
44.1 - Executadas com Recursos de Impostos Vinculados ao Ensino					0,00		0,00	
44.2 - Executadas com Recursos do FUNDEB					0,00		0,00	

**PREFEITURA MUNICIPAL DE BRASILEIRA**  
**RELATÓRIO RESUMIDO DA EXECUÇÃO ORÇAMENTÁRIA**  
**DEMONSTRATIVO DAS RECEITAS E DESPESAS COM MANUTENÇÃO E DESENVOLVIMENTO DO ENSINO - MDE - MUNICÍPIOS**  
**ORÇAMENTO FISCAL E DA SEGURIDADE SOCIAL**  
PERÍODO: Janeiro a Dezembro 2019/BIMESTRE Novembro - Dezembro

Página 4 de 4

RREO - Anexo 8 (LDB, Art. 72)

R\$ 1

CONTROLE DA DISPONIBILIDADE FINANCEIRA	FUNDEB	SALÁRIO EDUCAÇÃO
45- DISPONIBILIDADE FINANCEIRA EM 31 DE DEZEMBRO DE 2018	104.595,23	63,23
46- (+) INGRESSO DE RECURSOS ATÉ O BIMESTRE (Orçamentário)	5.335.528,51	97.730,28
47- (-) PAGAMENTOS EFETUADOS ATÉ O BIMESTRE	5.472.848,96	82.315,43
47.1 (-) Orçamento do Exercício	5.193.183,43	82.315,43
47.2 (-) Restos a Pagar	279.665,53	0,00
48- (+) RECEITA DE APLICAÇÃO FINANCEIRA DOS RECURSOS ATÉ O BIMESTRE	1.713,72	62,96
49- (-) DISPONIBILIDADE FINANCEIRA ATÉ O BIMESTRE	-31.011,50	15.541,04
50- (+) AJUSTES	218.863,77	1.399,99
50.1 (+) Retenções	181.883,06	1.399,99
50.2 (-) Valores a recuperar	-36.980,71	0,00
50.3 (+) Outros valores extraorçamentários	0,00	0,00
50.4 (+) Conciliação Bancária	0,00	0,00
51- (+) SALDO FINANCEIRO CONCILIADO	187.852,27	16.941,03

CARMEN GEAN VERAS DE MENESES  
420.604.273-04  
PREFEITA MUNICIPAL

MARISE MENESES DE BRITO COSTA  
577.843.533-91  
CONTROLADORA

ROBÉRIO CARVALHO DAMASCENO  
700.364.111-91  
SECRETARIO DE FINANÇAS

CONCEITO ESCRITÓRIO CONTABIL LTDA  
517.533.593-68  
CONTADOR CRC- PI 000506/O-1

- 1) Limites mínimos anuais a serem cumpridos no encerramento do exercício.
- 2) Art. 21, § 2º, Lei 11.494/2007: "Até 5% dos recursos recebidos à conta dos Fundos, inclusive relativos à complementação da União recebidos nos termos do §1º do art. 6º desta Lei, poderão ser utilizados no 1º trimestre do exercício imediatamente subsequente, mediante abertura de crédito adicional."
- 3) Caput do artigo 212 da CF/1988
- 4) Os valores referentes à parcela dos Restos a Pagar inscritos sem disponibilidade financeira vinculada à educação deverão ser informados somente no RREO do último bimestre do exercício.
- 5) Limites mínimos anuais a serem cumpridos no encerramento do exercício, no âmbito de atuação prioritária, conforme LDB, art. 11, V.
- 6) Nos cinco primeiros bimestres do exercício o acompanhamento poderá ser feito com base na despesa empenhada ou na despesa
- 7) Essa coluna poderá ser apresentada somente no último bimestre

**PREFEITURA MUNICIPAL DE BRASILEIRA**  
**RELATÓRIO RESUMIDO DA EXECUÇÃO ORÇAMENTÁRIA**  
**DEMONSTRATIVO DAS RECEITAS OP. CRÉDITO E DESPESA DE CAPITAL**  
**ORÇAMENTOS FISCAIS E DA SEGURIDADE SOCIAL**  
**PERÍODO: Janeiro a Dezembro 2019/BIMESTRE Novembro - Dezembro**

RREO – ANEXO 9 (LRF, art. 53, § 1º, inciso I)

R\$ 1

RECEITAS	PREVISÃO ATUALIZADA (a)	RECEITAS REALIZADAS JAN A DEZ (b)	SALDO NÃO REALIZADO (c) = (a-b)
RECEITAS DE OPERAÇÕES DE CRÉDITO (I)	115.762,50	0,00	115.762,50
DESPESAS	DOTAÇÃO ATUALIZADA (d)	DESPESAS EMPENHADAS JAN A DEZ (e)	SALDO NÃO EXECUTADO (f) = (d-e)
DESPESAS DE CAPITAL	3.202.976,25	820.268,81	2.382.707,44
Investimentos	2.895.831,98	514.574,00	2.381.257,98
Inversões Financeiras	0,00	0,00	0,00
Amortização da Dívida	307.144,27	305.694,81	1.449,46
(-) Incentivos Fiscais a Contribuinte	0,00	0,00	0,00
(-) Incentivos Fiscais a Contribuinte por Instituições Financeiras	0,00	0,00	0,00
DESPESA DE CAPITAL LÍQUIDA (II)	3.202.976,25	820.268,81	2.382.707,44
<b>RESULTADO PARA APURAÇÃO DA REGRA DE OURO (III) = (II - I)</b>	<b>3.087.213,75</b> <(d - a)>	<b>820.268,81</b> <(e - b)>	<b>2.266.944,94</b> <(f - c)>

CARMEN GEAN VERAS DE MENESES  
420.604.273-04  
PREFEITA MUNICIPAL

MARISE MENESES DE BRITO COSTA  
577.843.533-91  
CONTROLADORA

ROBÉRIO CARVALHO DAMASCENO  
700.364.111-91  
SECRETARIO DE FINANÇAS

CONCEITO ESCRITÓRIO CONTABIL LTDA  
517.533.593-68  
CONTADOR CRC- PI 000506/O-1

Notas:

1 &lt; Operações de Crédito descritas na CF, art. 167, inciso III &gt;

2 Durante o exercício, somente as despesas liquidadas são consideradas executadas. No encerramento do exercício, as despesas não liquidadas inscritas em restos a pagar não processados são também consideradas executadas. Dessa forma, para maior transparência, as despesas executadas estão segregadas em:

a) Despesas liquidadas, consideradas aquelas em que houve a entrega do material ou serviço, nos termos do art. 63 da Lei 4.320/64;

b) Despesas empenhadas, mas não liquidadas, inscritas em Restos a Pagar não processados, consideradas liquidadas no encerramento do exercício, por força do art.35, inciso II da Lei 4.320/64.

FONTE: SCPI - Contabilidade [9.25.25.344], Prefeitura Municipal de Brasileira

Portaria Nº 389 de 2018 - Mapeamento Atualizado 09/2019

**PREFEITURA MUNICIPAL DE BRASILEIRA**  
**ORÇAMENTOS FISCAIS E DA SEGURIDADE SOCIAL**  
**RELATÓRIO RESUMIDO DA EXECUÇÃO ORÇAMENTÁRIA**  
**DEMONSTRATIVO DA RECEITA DE ALIENAÇÃO DE ATIVOS E APLICAÇÕES DE RECURSOS**  
**PERÍODO: Janeiro a Dezembro**

RREO – ANEXO 11 (LRF, art. 53, § 1º, inciso III)

R\$ 1

RECEITAS	PREVISÃO ATUALIZADA (a)	RECEITAS REALIZADAS (b)	SALDO A REALIZAR (a-b)				
RECEITAS DE ALIENAÇÃO DE ATIVOS (I)	23.500,00	0,00	23.500,00				
Receita de Alienação de Bens Móveis	11.500,00	0,00	11.500,00				
Receita de Alienação de Bens Imóveis	12.000,00	0,00	12.000,00				
Receita de Alienação de Bens Intangíveis	0,00	0,00	0,00				
Receita de Rendimentos de Aplicações Financeiras	0,00	0,00	0,00				
DESPESAS	DOTAÇÃO ATUALIZADA (d)	DESPESAS EMPENHADAS (e)	DESPESAS LIQUIDADAS (f)	DESPESAS PAGAS (g)	INSCRITAS EM RESTOS A PAGAR NÃO PROCESSADOS (h)	PAGAMENTOS DE RESTOS A PAGAR (i)	SALDO A PAGAR (j)=(d-e)
APLICAÇÃO DOS RECURSOS DA ALIENAÇÃO DE ATIVOS (II)	23.500,00	1.480,00	1.480,00	1.480,00	0,00	0,00	22.020,00
Despesas de Capital	23.500,00	1.480,00	1.480,00	1.480,00	0,00	0,00	22.020,00
Investimentos	23.500,00	1.480,00	1.480,00	1.480,00	0,00	0,00	22.020,00
Inversões Financeiras	0,00	0,00	0,00	0,00	0,00	0,00	0,00
Amortização da Dívida	0,00	0,00	0,00	0,00	0,00	0,00	0,00
Despesas Correntes dos Regimes de Previdência	0,00	0,00	0,00	0,00	0,00	0,00	0,00
Regime Próprio dos Servidores Públicos	0,00	0,00	0,00	0,00	0,00	0,00	0,00
VALOR (III)	23.500,00	1.480,00	1.480,00	1.480,00	0,00	0,00	-1.480,00
					2018 (h)	2019 (i)-(h+(II+III))	SALDO ATUAL (j)-(III+III)
					0,00	-1.480,00	-1.480,00

Nota: Durante o exercício, somente as despesas liquidadas são consideradas executadas. No encerramento do exercício, as despesas não liquidadas inscritas em restos a pagar não processados são também consideradas executadas. Dessa forma, para maior transparência, as despesas executadas estão segregadas em:

a) Despesas liquidadas, consideradas aquelas em que houve a entrega do material ou serviço, nos termos do art. 63 da Lei 4.320/64;

b) Despesas empenhadas mas não liquidadas, inscritas em Restos a Pagar não processados, consideradas liquidadas no encerramento do exercício, por força do art.35, inciso II da Lei 4.320/64.

CARMEN GEAN VERAS DE MENESES  
420.604.273-04  
PREFEITA MUNICIPAL

MARISE MENESES DE BRITO COSTA  
577.843.533-91  
CONTROLADORA

ROBÉRIO CARVALHO DAMASCENO  
700.364.111-91  
SECRETARIO DE FINANÇAS

CONCEITO ESCRITÓRIO CONTABIL LTDA  
517.533.593-68  
CONTADOR CRC- PI 000506/O-1

FONTE: SCPI - Contabilidade [9.25.25.344], Prefeitura Municipal de Brasileira

Portaria Nº 389 de 2018 - Mapeamento Atualizado 09/2019

**PREFEITURA MUNICIPAL DE BRASILEIRA**  
**RELATÓRIO RESUMIDO DA EXECUÇÃO ORÇAMENTÁRIA**  
**DEMONSTRATIVO DA RECEITA DE IMPOSTOS E DAS DESPESAS PRÓPRIAS COM SAÚDE**  
**ORÇAMENTOS FISCAIS E DA SEGURIDADE SOCIAL**  
**PERÍODO: Janeiro a Dezembro 2019/BIMESTRE Novembro - Dezembro**

RREO – ANEXO 12 (LC 141/2012, art. 35)

RS 1

RECEITAS PARA APURAÇÃO DA APLICAÇÃO EM SERVIÇOS PÚBLICOS DE SAÚDE	PREVISÃO INICIAL	PREVISÃO ATUALIZADA (a)	RECEITAS REALIZADAS	
			ATÉ BIMESTRE (b)	% (b/a)
RECEITA DE IMPOSTOS LÍQUIDA (I)	340.699,01	375.899,01	359.962,16	95,76
Imposto Predial e Territorial Urbano - IPTU	44.924,01	36.924,01	36.088,60	97,74
Imposto sobre Transmissão de Bens Intervivos - ITBI	13.860,00	21.860,00	21.567,42	98,66
Imposto sobre Serviços de Qualquer Natureza - ISS	125.360,00	160.560,00	159.838,86	99,55
Imposto de Renda Retido na Fonte - IRRF	156.555,00	156.555,00	142.467,28	91,00
Imposto Territorial Rural - ITR	0,00	0,00	0,00	0,00
Multas, Juros de Mora e Outros Encargos dos Impostos	0,00	0,00	0,00	0,00
Dívida Ativa dos Impostos	0,00	0,00	0,00	0,00
Multas, Juros de Mora e Outros Encargos da Dívida Ativa	0,00	0,00	0,00	0,00
RECEITA DE TRANSFERÊNCIAS CONSTITUCIONAIS E LEGAIS (II)	8.407.090,00	8.502.590,00	8.425.236,10	99,09
Cota-Parte FPM	7.300.000,00	7.300.000,00	7.254.033,04	99,37
Cota-Parte ITR	16.800,00	16.800,00	3.191,11	18,99
Cota-Parte IPVA	185.030,00	185.030,00	169.295,95	91,50
Cota-Parte ICMS	903.000,00	998.500,00	998.468,57	100,00
Cota-Parte IPI-Exportação	580,00	580,00	247,43	42,66
Compensações Financeiras Provenientes de Impostos e Transferências Constitucionais	1.680,00	1.680,00	0,00	0,00
Desoneração ICMS (LC 87/96)	1.680,00	1.680,00	0,00	0,00
Outras	0,00	0,00	0,00	0,00
TOTAL DAS RECEITAS PARA APURAÇÃO DA APLICAÇÃO EM AÇÕES E SERVIÇOS PÚBLICOS DE SAÚDE (III) = I + II	8.747.789,01	8.878.489,01	8.785.198,26	98,95

RECEITAS ADICIONAIS PARA FINANCIAMENTO DA SAÚDE	PREVISÃO INICIAL	PREVISÃO ATUALIZADA (c)	RECEITAS REALIZADAS	
			ATÉ BIMESTRE (d)	% (d/e) x 100
TRANSFERÊNCIA DE RECURSOS DO SISTEMA ÚNICO DE SAÚDE-SUS	2.765.060,00	3.510.160,00	2.845.628,63	81,07
Provenientes da União	2.280.000,00	3.025.100,00	2.674.593,72	88,41
Provenientes dos Estados	115.500,00	115.500,00	91.011,27	78,80
Provenientes de Outros Municípios	0,00	0,00	0,00	0,00
Outras Receitas do SUS	369.560,00	369.560,00	80.023,64	21,65
TRANSFERÊNCIAS VOLUNTÁRIAS	144.930,00	144.930,00	73.110,00	50,45
RECEITAS DE OPERAÇÕES DE CRÉDITO VINCULADAS À SAÚDE	0,00	0,00	0,00	0,00
OUTRAS RECEITAS PARA FINANCIAMENTO DA SAÚDE	0,00	0,00	0,00	0,00
TOTAL RECEITAS ADICIONAIS PARA FINANCIAMENTO DA SAÚDE	2.909.990,00	3.655.090,00	2.918.738,63	79,85

DESPESAS COM SAÚDE (Por Grupo de Natureza da Despesa)	DOTAÇÃO INICIAL	DOTAÇÃO ATUALIZADA (e)	DESPESAS EMPENHADAS		DESPESAS LIQUIDADAS		INSCRITOS EM RESTOS A PAGAR NÃO PROCESSADOS
			ATÉ BIMESTRE (f)	% (f/e) x 100	ATÉ BIMESTRE (g)	% (g/e) x 100	
DESPESAS CORRENTES	3.970.226,90	5.644.880,31	4.758.043,64	84,29	4.658.441,69	82,53	99.601,95
Pessoal e Encargos Sociais	2.485.065,26	3.377.927,16	2.801.761,79	82,94	2.801.761,79	82,94	0,00
Juros e Encargos da Dívida	0,00	0,00	0,00	0,00	0,00	0,00	0,00
Outras Despesas Correntes	1.485.161,64	2.266.953,15	1.956.281,85	86,30	1.856.679,90	81,90	99.601,95
DESPESAS DE CAPITAL	425.995,25	236.495,25	119.692,48	50,61	119.692,48	50,61	0,00
Investimentos	425.995,25	236.495,25	119.692,48	50,61	119.692,48	50,61	0,00
Inversões Financeiras	0,00	0,00	0,00	0,00	0,00	0,00	0,00
Amortização da Dívida	0,00	0,00	0,00	0,00	0,00	0,00	0,00
TOTAL DAS DESPESAS COM SAÚDE (IV)	4.396.222,15	5.881.375,56	4.877.736,12	82,94	4.778.134,17	81,24	99.601,95

**PREFEITURA MUNICIPAL DE BRASILEIRA**  
**RELATÓRIO RESUMIDO DA EXECUÇÃO ORÇAMENTÁRIA**  
**DEMONSTRATIVO DA RECEITA DE IMPOSTOS E DAS DESPESAS PRÓPRIAS COM SAÚDE**  
**ORÇAMENTOS FISCAIS E DA SEGURIDADE SOCIAL**

PERÍODO: Janeiro a Dezembro 2019/BIMESTRE Novembro - Dezembro

RREO - ANEXO 12 (LC 141/2012, art. 35)

R\$ 1

DESPESAS COM SAÚDE NÃO COMPUTADAS PARA FINS DE APURAÇÃO DO PERCENTUAL MÍNIMO	DOTAÇÃO INICIAL	DOTAÇÃO ATUALIZADA	DESPESAS EMPENHADAS		DESPESAS LIQUIDADAS		INSCRITOS EM RESTOS A PAGAR NÃO PROCESSADOS
			ATÉ BIMESTRE (h)	% (h/IVf) x	ATÉ BIMESTRE (i)	% (i/IVg) x	
DESPESAS COM INATIVOS E PENSIONISTAS	0,00	0,00	0,00	0,00	0,00	0,00	0,00
DESPESA COM ASSISTÊNCIA À SAÚDE QUE NÃO ATENDE AO PRINCÍPIO DE ACESSO UNIVERSAL	0,00	0,00	0,00	0,00	0,00	0,00	0,00
DESPESAS CUSTEADAS COM OUTROS RECURSOS	2.884.990,00	4.014.807,73	3.484.966,34	71,45	3.436.564,05	71,92	48.402,29
Recursos de Transferência do Sistema Único de Saúde - SUS	2.740.060,00	3.878.315,83	3.437.714,66	70,48	3.389.312,37	70,93	48.402,29
Recursos de Operações de Crédito	0,00	0,00	0,00	0,00	0,00	0,00	0,00
Outros Recursos	144.930,00	136.491,90	47.251,68	0,97	47.251,68	0,99	0,00
OUTRAS AÇÕES E SERVIÇOS NÃO COMPUTADOS	0,00	0,00	0,00	0,00	0,00	0,00	0,00
RESTOS A PAGAR NÃO PROCESSADOS INSCRITOS INDEVIDAMENTE NO EXERCÍCIO SEM DISPONIBILIDADE FINANCEIRA	0,00	0,00	0,00	0,00	0,00	0,00	0,00
DESPESAS CUSTEADAS COM DISPONIBILIDADE DE CAIXA VINCULADA AOS RESTOS A PAGAR CANCELADOS	0,00	0,00	0,00	0,00	0,00	0,00	0,00
DESPESAS CUSTEADAS COM RECURSOS VINCULADOS À PARCELA DO PERCENTUAL MÍNIMO QUE NÃO FOI APLICADA EM AÇÕES E SERVIÇOS DE SAÚDE EM EXERCÍCIOS ANTERIORES	0,00	0,00	0,00	0,00	0,00	0,00	0,00
TOTAL DAS DESPESAS COM NÃO COMPUTADAS (V)	2.884.990,00	4.014.807,73	3.484.966,34	71,45	3.436.564,05	71,92	48.402,29
TOTAL DAS DESPESAS COM AÇÕES E SERVIÇOS PÚBLICOS DE SAÚDE (VI) = (IV - V)	1.511.232,15	1.866.567,83	1.392.769,78	28,55	1.341.570,12	28,08	51.199,66

PERCENTUAL DE APLICAÇÃO EM AÇÕES E SERVIÇOS PÚBLICOS DE SAÚDE SOBRE A RECEITA DE IMPOSTOS LÍQUIDA E TRANSFERÊNCIAS CONSTITUCIONAIS E LEGAIS (VII%) = (VI(h) / IIIb x 100)% - LIMITE CONSTITUCIONAL	15,85
--	-------

VALOR REFERENTE À DIFERENÇA ENTRE O VALOR EXECUTADO E O LIMITE MÍNIMO CONSTITUCIONAL [VI(h) - (15 x IIIb)/100]	74.990,04
--	-----------

EXECUÇÃO DOS RESTOS A PAGAR NÃO PROCESSADOS INSCRITOS COM DISPONIBILIDADE DE CAIXA	INSCRITOS	CANCELADOS/PRESCRITOS	PAGOS	A PAGAR	PARCELA CONSIDERADA NO LIMITE
Total	0,00	0,00	0,00	0,00	0,00

CONTROLE DOS RESTOS A PAGAR CANCELADOS OU PRESCRITOS PARA FINS DE APLICAÇÃO DA DISPONIBILIDADE DE CAIXA CONFORME ARTIGO 24, § 1º e 2º	DISPONIBILIDADE DE CAIXA VINCULADA AOS RESTOS A PAGAR CANCELADOS OU PRESCRITOS		
	Saldo Inicial	Despesas custeadas no exercício de referência (j)	Saldo Final (Não Aplicado)
Restos a Pagar Cancelados ou Prescritos em..	0,00	0,00	0,00
TOTAL(VIII)	0,00	0,00	0,00

CONTROLE DO VALOR REFERENTE AO PERCENTUAL MÍNIMO NÃO CUMPRIDO EM EXERCÍCIOS ANTERIORES PARA FINS DE APLICAÇÃO DOS RECURSOS VINCULADOS CONFORME ARTIGOS 25 E 26	RECURSOS VINCULADOS À DIFERENÇA DE LIMITE NÃO CUMPRIDO		
	Saldo Inicial	Despesas custeadas no exercício de referência (k)	Saldo Final (Não Aplicado)
Diferença de limite não cumprido em..	0,00	0,00	0,00
TOTAL (IX)	0,00	0,00	0,00

DESPESAS COM SAÚDE (Por Subfunção)	DOTAÇÃO INICIAL	DOTAÇÃO ATUALIZADA	DESPESAS EMPENHADAS		DESPESAS LIQUIDADAS		INSCRITOS EM RESTOS A PAGAR NÃO PROCESSADOS
			ATÉ BIMESTRE (l)	% (l/total) x 100	ATÉ BIMESTRE (m)	% (m/total) x 100	
Atenção Básica	3.805.012,15	5.365.665,56	4.557.553,94	93,44	4.461.912,75	93,38	95.641,19
Assistência Hospitalar e Ambulatorial	481.210,00	512.210,00	319.832,88	6,56	315.872,12	6,61	3.960,76
Suporte Profilático e Terapêutico	0,00	0,00	0,00	0,00	0,00	0,00	0,00
Vigilância Sanitária	30.000,00	1.500,00	0,00	0,00	0,00	0,00	0,00
Vigilância Epidemiológica	80.000,00	2.000,00	349,30	0,01	349,30	0,01	0,00
Alimentação e Nutrição	0,00	0,00	0,00	0,00	0,00	0,00	0,00
Outras Subfunções	0,00	0,00	0,00	0,00	0,00	0,00	0,00
TOTAL	4.396.222,15	5.881.375,56	4.877.736,12	100,00	4.778.134,17	100,00	99.601,95

1) Essa linha apresentará valor somente no Relatório Resumido da Execução Orçamentária do último bimestre do exercício.

2) O valor apresentado na intercessão com a coluna "i" ou com a coluna "h+i" (último bimestre) deverá ser o mesmo apresentado no "total j".



**PREFEITURA MUNICIPAL DE BRASILEIRA**  
**RELATÓRIO RESUMIDO DA EXECUÇÃO ORÇAMENTÁRIA**  
**DEMONSTRATIVO DA RECEITA DE IMPOSTOS E DAS DESPESAS PRÓPRIAS COM SAÚDE**  
**ORÇAMENTOS FISCAIS E DA SEGURIDADE SOCIAL**  
**PERÍODO: Janeiro a Dezembro 2019/BIMESTRE Novembro - Dezembro**

RREO – ANEXO 12 (LC 141/2012, art. 35)

- 3) O valor apresentado na intercessão com a coluna "I" ou com a coluna "h+i" (último bimestre) deverá ser o mesmo apresentado no "total k".  
4) Limite anual mínimo a ser cumprido no encerramento do exercício. Deverá ser informado o limite estabelecido na Lei Orgânica do Município quando o percentual nela estabelecido for superior ao fixado na LC nº 141/2012  
5) Durante o exercício esse valor servirá para o monitoramento previsto no art. 23 da LC 141/2012  
6) No último bimestre, será utilizada a fórmula  $[V/(h+i) - (15 \times IIIb)/100]$ .  
7) Essa coluna poderá ser apresentada somente no último bimestre

RS 1

CARMEN GEAN VERAS DE MENESES  
420.604.273-04  
PREFEITA MUNICIPAL

MARISE MENESES DE BRITO COSTA  
577.843.533-91  
CONTROLADORA

ROBÉRIO CARVALHO DAMASCENO  
700.364.111-91  
SECRETARIO DE FINANÇAS

CONCEITO ESCRITÓRIO CONTABIL LTDA  
517.533.593-68  
CONTADOR CRC- PI 000506/O-1

**Prefeitura Municipal de Brasileira**  
**RELATÓRIO RESUMIDO DA EXECUÇÃO ORÇAMENTÁRIA**  
**DEMONSTRATIVO DAS PARCERIAS PÚBLICO-PRIVADAS**  
**ORÇAMENTO FISCAL E DA SEGURIDADE SOCIAL**  
**PERÍODO: Janeiro a Dezembro 2019/BIMESTRE Novembro - Dezembro**

Página 1 de 1

RREO – Anexo 13 (Lei nº 11.079, de 30.12.2004, arts. 22, 25 e 28)

RS 1

ESPECIFICAÇÃO	SALDO TOTAL EM 31 DE DEZEMBRO DO EXERCÍCIO ANTERIOR (a)	REGISTROS EFETUADOS EM 2019		SALDO TOTAL (b)
		NO BIMESTRE (d)	JAN A DEZ (e)	
TOTAL DE ATIVOS	0,00	0,00	0,00	0,00
Ativos Constituídos pela SPE	0,00	0,00	0,00	0,00
TOTAL DE PASSIVOS	0,00	0,00	0,00	0,00
Obrigações decorrentes de Ativos Constituídos pela SPE	0,00	0,00	0,00	0,00
Provisões de PFP	0,00	0,00	0,00	0,00
Outros Passivos	0,00	0,00	0,00	0,00
ATOS POTENCIAIS PASSIVOS	0,00	0,00	0,00	0,00
Obrigações Contratuais	0,00	0,00	0,00	0,00
Riscos não Provisionados	0,00	0,00	0,00	0,00
Garantias Concedidas	0,00	0,00	0,00	0,00
Outros Passivos Contingentes	0,00	0,00	0,00	0,00

ESPECIFICAÇÃO	2018	2019	2020	2021	2022	2023	2024	2025	2026	2027	2028
Do Ente Federado	0,00	0,00	0,00	0,00	0,00	0,00	0,00	0,00	0,00	0,00	0,00
Das Entidades Não-Dependentes	0,00	0,00	0,00	0,00	0,00	0,00	0,00	0,00	0,00	0,00	0,00
TOTAL DAS DESPESAS	0,00	0,00	0,00	0,00	0,00	0,00	0,00	0,00	0,00	0,00	0,00
PPP A CONTRATAR (II)	0,00	0,00	0,00	0,00	0,00	0,00	0,00	0,00	0,00	0,00	0,00
RECEITA CORRENTE LÍQUIDA (RCL) (III)	0,00	0,00	0,00	0,00	0,00	0,00	0,00	0,00	0,00	0,00	0,00
TOTAL DAS DESPESAS CONSIDERADAS PARA O LIMITE (IV)	0,00	0,00	0,00	0,00	0,00	0,00	0,00	0,00	0,00	0,00	0,00
TOTAL DAS DESPESAS / RCL (%) (V = IV / III)	0,00	0,00	0,00	0,00	0,00	0,00	0,00	0,00	0,00	0,00	0,00

CARMEN GEAN VERAS DE MENESES  
420.604.273-04  
PREFEITA MUNICIPAL

MARISE MENESES DE BRITO COSTA  
577.843.533-91  
CONTROLADORA

ROBÉRIO CARVALHO DAMASCENO  
700.364.111-91  
SECRETARIO DE FINANÇAS

CONCEITO ESCRITÓRIO CONTABIL LTDA  
517.533.593-68  
CONTADOR CRC- PI 000506/O-1

FONTE: SCPI - Contabilidade [9.25.25.344], Prefeitura Municipal de Brasileira

Portaria Nº 389 de 2018 - Mapeamento Atualizado 09/2019

**PREFEITURA MUNICIPAL DE BRASILEIRA**  
**RELATÓRIO RESUMIDO DA EXECUÇÃO ORÇAMENTÁRIA**  
**DEMONSTRATIVO SIMPLIFICADO DO RELATÓRIO RESUMIDO DA EXECUÇÃO ORÇAMENTÁRIA**  
**ORÇAMENTO FISCAL E DA SEGURIDADE SOCIAL**

1 de 2

PERÍODO: Janeiro a Dezembro 2019/BIMESTRE Novembro - Dezembro

LRF, Art. 48 – Anexo 14

R\$ 1

BALANÇO ORÇAMENTÁRIO		Até o Bimestre		
<b>RECEITAS</b>				
Previsão Inicial				25.400.000,00
Previsão Atualizada				25.400.000,00
Receitas Realizadas				19.756.748,10
Déficit Orçamentário				0,00
Saldos de Exercícios Anteriores (Utilizados para Créditos Adicionais)				0,00
<b>BALANÇO ORÇAMENTÁRIO - DESPESAS</b>		<b>Até o Bimestre</b>		
<b>DESPESAS</b>				
Dotação Inicial				25.400.000,00
Créditos Adicionais				377.886,79
Dotação Atualizada				25.777.886,79
Despesas Empenhadas				18.082.407,16
Despesas Liquidadas				17.931.731,71
Despesas Pagas				17.196.488,75
Superávit Orçamentário				1.674.340,94
<b>DESPESAS POR FUNÇÃO / SUBFUNÇÃO</b>		<b>Até o Bimestre</b>		
Despesas Empenhadas				18.082.407,16
Despesas Liquidadas				17.931.731,71
<b>RECEITA CORRENTE LÍQUIDA - RCL</b>		<b>Até o Bimestre</b>		
Receita Corrente Líquida				18.211.252,78
<b>RECEITAS/DESPESAS DOS REGIMES DE PREVIDÊNCIA</b>		<b>Até o Bimestre</b>		
<b>Regime Próprio de Previdência dos Servidores - PLANO PREVIDENCIÁRIO</b>				
Receitas Previdenciárias Realizadas				1.667.468,10
Despesas Previdenciárias Liquidadas				537.374,49
Resultado Previdenciário				1.130.093,61
<b>Regime Próprio de Previdência dos Servidores - PLANO FINANCEIRO</b>				
Receitas Previdenciárias Realizadas				0,00
Despesas Previdenciárias Liquidadas				0,00
Resultado Previdenciário				0,00
<b>RESULTADO NOMINAL E PRIMÁRIO</b>		<b>Meta Fixada no Anexo de Metas Fiscais da LDO</b>	<b>Resultado Apurado até o Bimestre</b>	<b>% em Relação à Meta</b>
		<b>(a)</b>	<b>(b)</b>	<b>(b/a)</b>
Resultado Nominal		0,00	1.739.159,92	0,00
Resultado Primário		0,00	1.739.159,92	0,00
<b>MOVIMENTAÇÃO DOS RESTOS A PAGAR</b>				
	<b>Inscrição</b>	<b>Cancelamento Até o Bimestre</b>	<b>Pagamento Até o Bimestre</b>	<b>Saldo a Pagar</b>
RESTOS A PAGAR PROCESSADOS	783.024,04	28.914,76	754.109,28	0,00
Poder Executivo	783.024,04	28.914,76	754.109,28	0,00
Poder Legislativo	0,00	0,00	0,00	0,00
Poder Judiciário	0,00	0,00	0,00	0,00
Ministério Público	0,00	0,00	0,00	0,00
Defensoria Pública	0,00	0,00	0,00	0,00
RESTOS A PAGAR NÃO-PROCESSADOS	0,00	0,00	0,00	0,00
Poder Executivo	0,00	0,00	0,00	0,00
Poder Legislativo	0,00	0,00	0,00	0,00
Poder Judiciário	0,00	0,00	0,00	0,00
Ministério Público	0,00	0,00	0,00	0,00
Defensoria Pública	0,00	0,00	0,00	0,00
<b>TOTAL</b>	<b>783.024,04</b>	<b>28.914,76</b>	<b>754.109,28</b>	<b>0,00</b>

**PREFEITURA MUNICIPAL DE BRASILEIRA**  
**RELATÓRIO RESUMIDO DA EXECUÇÃO ORÇAMENTÁRIA**  
**DEMONSTRATIVO SIMPLIFICADO DO RELATÓRIO RESUMIDO DA EXECUÇÃO ORÇAMENTÁRIA**  
**ORÇAMENTO FISCAL E DA SEGURIDADE SOCIAL**

2 de 2

PERÍODO: Janeiro a Dezembro 2019/BIMESTRE Novembro - Dezembro

LRF, Art. 48 – Anexo 14

RS 1

DESPESAS COM MANUTENÇÃO E DESENVOLVIMENTO DO ENSINO - MDE	Valor Apurado até o Bimestre	Limites Constitucionais Anuais	
		% Mínimo a Aplicar no Exercício	% Aplicado até o Bimestre
Mínimo Anual de 25% das Receitas de Impostos na Manutenção e Desenvolvimento do Ensino	2.505.131,02	25,00	26,62
Mínimo Anual de 60% do FUNDEB na Remuneração do Magistério com Ensino Fundamental e Médio	0,00	0,00	0,00
Mínimo Anual de 60% do FUNDEB na Remuneração do Magistério com Educação Infantil e Ensino Fundame	3.788.783,01	60,00	70,99
Complementação da União ao FUNDEB	1.154.202,57	0,00	87,75

RECEITAS DE OPERAÇÕES DE CRÉDITO E DESPESAS DE CAPITAL	Valor Apurado até o Bimestre	Saldo Não Realizado
Receita de Operação de Crédito	0,00	115.762,50
Despesa de Capital Líquida	820.268,81	2.382.707,44

PROJEÇÃO ATUARIAL DOS REGIMES DE PREVIDÊNCIA	Exercício em Referência	10º Exercício	20º Exercício	35º Exercício
<b>Plano Previdenciário</b>				
Receitas Previdenciárias	0,00	0,00	0,00	0,00
Despesas Previdenciárias	0,00	0,00	0,00	0,00
Resultado Previdenciário	0,00	0,00	0,00	0,00
<b>Plano Financeiro</b>				
Receitas Previdenciárias	0,00	0,00	0,00	0,00
Despesas Previdenciárias	0,00	0,00	0,00	0,00
Resultado Previdenciário	0,00	0,00	0,00	0,00

RECEITA DA ALIENAÇÃO DE ATIVOS E APLICAÇÃO DOS RECURSOS	Valor apurado até o Bimestre	Saldo a Realizar
Receita de Capital Resultante da Alienação de Ativos	0,00	23.500,00
Aplicação dos Recursos da Alienação de Ativos	1.480,00	22.020,00

DESPESAS COM AÇÕES E SERVIÇOS PÚBLICOS DE SAÚDE	Valor Apurado até o Bimestre	Limites Constitucionais Anuais	
		% Mínimo a Aplicar no Exercício	% Aplicado até o Bimestre
Despesas com Ações e Serviços Públicos de Saúde executadas com recursos de impostos	1.392.769,78	15,00	15,85

DESPESAS DE CARÁTER CONTINUADO DERIVADAS DE PPP	Valor Apurado no Exercício Corrente
Total das Despesas / RCL (%)	0,00

MARMEN GEAN VERAS DE MENESES  
420.604.273-04  
PREFEITA MUNICIPAL

MARISE MENESES DE BRITO COSTA  
577.843.533-91  
CONTROLADORA

ROBÉRIO CARVALHO DAMASCENO  
700.364.111-91  
SECRETARIO DE FINANÇAS

NCEITO ESCRITÓRIO CONTABIL LT  
517.533.593-68  
CONTADOR CRC- PI 000506/O-1

**PREFEITURA MUNICIPAL DE BRASILEIRA**  
**RELATÓRIO DE GESTÃO FISCAL**  
**DEMONSTRATIVO DA DESPESA COM PESSOAL**  
**ORÇAMENTOS FISCAIS E DA SEGURIDADE SOCIAL**  
**JAN/2019 A DEZ/2019**

RGF - ANEXO I (LRF, art. 55, inciso I, alínea "a")

DESPESA COM PESSOAL	DESPESAS EXECUTADAS (últimos 12 meses)												TOTAL (últimos 12 meses)	INSCRITAS EM RESTOS A PAGAR NÃO PROCESSADOS
	LIQUIDADAS													
	JAN/2019	FEV/2019	MAR/2019	ABR/2019	MAI/2019	JUN/2019	JUL/2019	AGO/2019	SET/2019	OUT/2019	NOV/2019	DEZ/2019		
DESPESA BRUTA COM PESSOAL(I)	949.867,06	809.438,51	810.439,00	837.597,23	817.880,41	843.192,95	809.188,07	828.951,71	839.650,94	829.719,60	927.455,42	1.249.055,76	10.551.836,66	0,00
Pessoal Ativo	943.283,90	802.855,35	803.855,84	827.681,56	810.299,25	835.611,79	801.606,91	821.370,55	831.469,78	822.138,44	918.211,72	1.230.568,36	10.448.933,45	0,00
Vencimentos, Vantagens e Outras Despesas Variáveis	751.957,89	677.033,04	700.000,80	716.615,34	715.038,70	701.852,53	710.052,78	711.084,81	664.738,05	688.226,34	762.756,88	1.056.351,32	8.856.314,48	0,00
Obrigações Patronais	135.448,85	89.549,39	78.143,11	84.914,97	64.675,06	110.282,95	75.370,86	84.651,39	166.731,73	113.740,82	93.979,45	174.217,04	1.271.705,60	0,00
Benefícios Previdenciários	55.877,16	36.272,92	25.705,93	26.151,25	29.985,49	23.476,33	16.183,27	25.634,25	0,00	20.171,28	61.475,39	0,00	320.933,37	0,00
Pessoal Inativo e Pensionistas	6.585,16	6.585,16	6.585,16	9.915,67	7.581,16	7.581,16	7.581,16	7.581,16	7.581,16	7.581,16	9.243,70	18.487,40	102.883,21	0,00
Aposentadorias, Reserva e Reformas	3.992,00	3.992,00	3.992,00	3.992,00	3.992,00	3.992,00	3.992,00	3.992,00	3.992,00	3.992,00	5.854,54	11.209,08	56.883,62	0,00
Pensões	2.591,16	2.591,16	2.591,16	5.923,67	3.589,16	3.589,16	3.589,16	3.589,16	3.589,16	3.589,16	3.389,16	7.178,32	45.999,59	0,00
Outros Benefícios Previdenciários	0,00	0,00	0,00	0,00	0,00	0,00	0,00	0,00	0,00	0,00	0,00	0,00	0,00	0,00
Outras despesas de pessoal decorrentes de contratos de terceirização (§1º do art. 19 da LRF)	0,00	0,00	0,00	0,00	0,00	0,00	0,00	0,00	0,00	0,00	0,00	0,00	0,00	0,00
DESPESAS NÃO COMPUTADAS (II) (§1º do art. 19 da LRF)	102.460,32	82.856,08	72.289,09	101.066,92	102.566,65	81.057,49	73.764,43	98.215,51	72.581,16	92.752,44	135.719,09	83.487,40	1.098.816,58	0,00
Indenizações por Demissão e Incentivos à Demissão Voluntária	0,00	0,00	0,00	0,00	0,00	0,00	0,00	0,00	0,00	0,00	0,00	0,00	0,00	0,00
Decorentes de Decisão Judicial de período anterior ao da apuração	40.000,00	40.000,00	40.000,00	65.000,00	65.000,00	50.000,00	50.000,00	65.000,00	65.000,00	65.000,00	65.000,00	65.000,00	675.000,00	0,00
Despesas de Exercícios Anteriores de período anterior ao da apuração	0,00	0,00	0,00	0,00	0,00	0,00	0,00	0,00	0,00	0,00	0,00	0,00	0,00	0,00
Inativos e Pensionistas com Recursos Vinculados	62.460,32	42.856,08	32.289,09	36.066,92	37.566,65	31.057,49	23.764,43	33.215,51	7.581,16	27.752,44	70.719,09	18.487,40	423.816,58	0,00
DESPESA LÍQUIDA COM PESSOAL (III) = (I-II)	847.406,74	726.582,43	738.149,91	736.530,31	715.313,76	762.135,46	735.423,64	730.736,20	766.469,78	736.967,16	791.736,33	1.165.568,36	9.453.020,08	0,00
APURAÇÃO DO CUMPRIMENTO DO LIMITE LEGAL												VALOR	% SOBRE RCL	
RECEITA CORRENTE LÍQUIDA - RCL (IV)												18.211.252,78		
(-) Transferências obrigatórias da União relativas às emendas individuais (V) (§13, art. 166 da CF)												200.000,00		
= RECEITA CORRENTE LÍQUIDA AJUSTADA (VI)												18.011.252,78		
DESPESA TOTAL COM PESSOAL - DTP (VII) = (III + II b)												9.453.020,08	52,48	
LIMITE MÁXIMO (VIII) (incisos I, II e III, art. 20 da LRF)												9.276.076,50	54,00	
LIMITE PRUDENCIAL (IX) = (0,55 x VIII) (parágrafo único do art. 22 da LRF)												9.239.772,68	51,30	
LIMITE DE ALERTA (X) = (0,90 x VIII) (inciso II do §1º do art. 59 da LRF)												8.753.468,85	48,60	

Nota:  
1 - Durante o exercício, somente as despesas liquidadas são consideradas executadas. No encerramento do exercício, as despesas não liquidadas inscritas em restos a pagar não-processados são também consideradas executadas.  
Dessa forma, para maior transparência, as despesas executadas estão segregadas em:  
a) Despesas liquidadas, consideradas aquelas em que houve a entrega do material ou serviço, nos termos do art. 63 da Lei 4.320/64;  
b) Despesas empenhadas mas não liquidadas, inscritas em Restos a Pagar não-processados, consideradas liquidadas no encerramento do exercício, por força inciso II do art.35 da Lei 4.320/64  
2 - A Câmara Municipal não gastará mais de setenta por cento de sua receita com folha de pagamento, incluído o gasto com o subsídio de seus Vereadores, nos termos do Art. 29-A da Constituição Federal

CARMEN GEAN VERAS DE MENESES 420.604.273-04 PREFEITA MUNICIPAL	MARISE MENESES DE BRITO COSTA 577.843.533-91 CONTROLADORA	ROBÉRIO CARVALHO DAMASCENO 700.364.111-91 SECRETARIO DE FINANÇAS	CONCEITO ESCRITÓRIO CONTABIL LTDA 517.533.593-68 CONTADOR CRC-PI 000506/O-1
--	---	--	---

**PREFEITURA MUNICIPAL DE BRASILEIRA**  
**RELATÓRIO DE GESTÃO FISCAL**  
**DEMONSTRATIVO CONSOLIDADO DA DESPESA COM PESSOAL**  
**ORÇAMENTOS FISCAIS E DA SEGURIDADE SOCIAL**  
**JAN/2019 A DEZ/2019**

RGF - ANEXO I (LRF, art. 55, inciso I, alínea "a")

DESPESA COM PESSOAL	DESPESAS EXECUTADAS (últimos 12 meses)												TOTAL (últimos 12 meses)	INSCRITAS EM RESTOS A PAGAR NÃO PROCESSADOS
	LIQUIDADAS													
	JAN/2019	FEV/2019	MAR/2019	ABR/2019	MAI/2019	JUN/2019	JUL/2019	AGO/2019	SET/2019	OUT/2019	NOV/2019	DEZ/2019		
DESPESA BRUTA COM PESSOAL(I)	955.682,74	849.985,44	844.734,45	881.539,98	851.696,18	881.657,78	850.319,58	864.565,10	875.671,79	864.135,90	974.058,52	1.290.779,29	11.014.226,74	0,00
Pessoal Ativo	979.099,58	843.402,28	838.151,29	871.624,31	844.115,02	874.076,62	842.738,42	856.083,94	867.490,63	856.554,74	964.814,82	1.272.291,88	10.911.343,53	0,00
Vencimentos, Vantagens e Outras Despesas Variáveis	787.478,92	703.945,01	728.232,08	752.976,61	742.968,87	740.022,70	738.740,95	740.190,53	694.603,44	716.202,91	802.597,28	1.086.427,65	9.234.388,95	0,00
Obrigações Patronais	135.740,50	103.184,35	84.213,28	92.496,45	71.160,66	110.577,59	87.812,20	91.159,06	172.887,19	120.180,55	100.742,15	185.864,23	1.356.021,21	0,00
Benefícios Previdenciários	55.877,16	36.272,92	25.705,93	26.151,25	29.985,49	23.476,33	16.183,27	25.634,25	0,00	20.171,28	61.475,39	0,00	320.933,37	0,00
Pessoal Inativo e Pensionistas	6.585,16	6.585,16	6.585,16	9.915,67	7.581,16	7.581,16	7.581,16	7.581,16	7.581,16	7.581,16	9.243,70	18.487,40	102.883,21	0,00
Aposentadorias, Reserva e Reformas	3.992,00	3.992,00	3.992,00	3.992,00	3.992,00	3.992,00	3.992,00	3.992,00	3.992,00	3.992,00	5.854,54	11.209,08	56.883,62	0,00
Pensões	2.591,16	2.591,16	2.591,16	5.923,67	3.589,16	3.589,16	3.589,16	3.589,16	3.589,16	3.589,16	3.389,16	7.178,32	45.999,59	0,00
Outros Benefícios Previdenciários	0,00	0,00	0,00	0,00	0,00	0,00	0,00	0,00	0,00	0,00	0,00	0,00	0,00	0,00
Outras despesas de pessoal decorrentes de contratos de terceirização (§1º do art. 19 da LRF)	0,00	0,00	0,00	0,00	0,00	0,00	0,00	0,00	0,00	0,00	0,00	0,00	0,00	0,00
DESPESAS NÃO COMPUTADAS (II) (§1º do art. 19 da LRF)	102.460,32	82.856,08	72.289,09	101.066,92	102.566,65	81.057,49	73.764,43	98.215,51	72.581,16	92.752,44	135.719,09	83.487,40	1.098.816,58	0,00
Indenizações por Demissão e Incentivos à Demissão Voluntária	0,00	0,00	0,00	0,00	0,00	0,00	0,00	0,00	0,00	0,00	0,00	0,00	0,00	0,00
Decorentes de Decisão Judicial de período anterior ao da apuração	40.000,00	40.000,00	40.000,00	65.000,00	65.000,00	50.000,00	50.000,00	65.000,00	65.000,00	65.000,00	65.000,00	65.000,00	675.000,00	0,00
Despesas de Exercícios Anteriores de período anterior ao da apuração	0,00	0,00	0,00	0,00	0,00	0,00	0,00	0,00	0,00	0,00	0,00	0,00	0,00	0,00
Inativos e Pensionistas com Recursos Vinculados	62.460,32	42.856,08	32.289,09	36.066,92	37.566,65	31.057,49	23.764,43	33.215,51	7.581,16	27.752,44	70.719,09	18.487,40	423.816,58	0,00
DESPESA LÍQUIDA COM PESSOAL (III) = (I-II)	883.222,42	767.129,36	772.445,36	780.473,06	749.129,53	800.600,29	776.555,15	766.349,59	802.490,63	771.383,46	838.339,43	1.207.291,88	9.915.410,16	0,00
APURAÇÃO DO CUMPRIMENTO DO LIMITE LEGAL												VALOR	% SOBRE RCL	
RECEITA CORRENTE LÍQUIDA - RCL (IV)												18.211.252,78		
(-) Transferências obrigatórias da União relativas às emendas individuais (V) (§13, art. 166 da CF)												200.000,00		
= RECEITA CORRENTE LÍQUIDA AJUSTADA (VI)												18.011.252,78		
DESPESA TOTAL COM PESSOAL - DTP (VII) = (III + II b)												9.915.410,16	55,05	
LIMITE MÁXIMO (VIII) (incisos I, II e III, art. 20 da LRF)												10.806.751,67	60,00	
LIMITE PRUDENCIAL (IX) = (0,55 x VIII) (parágrafo único do art. 22 da LRF)												10.266.414,69	57,00	
LIMITE DE ALERTA (X) = (0,90 x VIII) (inciso II do §1º do art. 59 da LRF)												9.726.076,50	54,00	

Nota:  
1 - Durante o exercício, somente as despesas liquidadas são consideradas executadas. No encerramento do exercício, as despesas não liquidadas inscritas em restos a pagar não-processados são também consideradas executadas.  
Dessa forma, para maior transparência, as despesas executadas estão segregadas em:  
a) Despesas liquidadas, consideradas aquelas em que houve a entrega do material ou serviço, nos termos do art. 63 da Lei 4.320/64;  
b) Despesas empenhadas mas não liquidadas, inscritas em Restos a Pagar não-processados, consideradas liquidadas no encerramento do exercício, por força inciso II do art.35 da Lei 4.320/64  
2 - A Câmara Municipal não gastará mais de setenta por cento de sua receita com folha de pagamento, incluído o gasto com o subsídio de seus Vereadores, nos termos do Art. 29-A da Constituição Federal

CARMEN GEAN VERAS DE MENESES 420.604.273-04 PREFEITA MUNICIPAL	MARISE MENESES DE BRITO COSTA 577.843.533-91 CONTROLADORA	ROBÉRIO CARVALHO DAMASCENO 700.364.111-91 SECRETARIO DE FINANÇAS	CONCEITO ESCRITÓRIO CONTABIL LTDA 517.533.593-68 CONTADOR CRC-PI 000506/O-1
--	---	--	---

**PREFEITURA MUNICIPAL DE BRASILEIRA**  
**RELATÓRIO DE GESTÃO FISCAL**  
**DEMONSTRATIVO DA DÍVIDA CONSOLIDADA**  
**ORÇAMENTOS FISCAIS E DA SEGURIDADE SOCIAL**  
**JANEIRO/2019 A DEZEMBRO/2019**

RGF - ANEXO 2 (LRF, art. 55, inciso I, alínea "b")

R\$ 1

DÍVIDA CONSOLIDADA	SALDO DO EXERCÍCIO ANTERIOR	SALDO DO EXERCÍCIO DE 2019		
		1º Quadrimestre	2º Quadrimestre	3º Quadrimestre
DÍVIDA CONSOLIDADA - DC (I)	7.146.187,93	7.062.085,94	6.938.887,59	7.015.391,25
Dívida Mobiliária	0,00	0,00	0,00	0,00
Dívida Contratual	7.146.187,93	7.062.085,94	6.938.887,59	7.015.391,25
Empréstimos	721.379,29	707.531,85	664.566,72	655.546,81
Internos	721.379,29	707.531,85	664.566,72	655.546,81
Externos	0,00	0,00	0,00	0,00
Reestruturação da Dívida de Estados e Municípios	0,00	0,00	0,00	0,00
Financiamentos	0,00	0,00	0,00	0,00
Internos	0,00	0,00	0,00	0,00
Externos	0,00	0,00	0,00	0,00
Parcelamento e Renegociação de dívidas	6.424.808,64	6.354.554,09	6.274.320,87	6.359.844,44
De Tributos	0,00	0,00	0,00	0,00
De Contribuições Previdenciárias	6.424.808,64	6.354.554,09	6.274.320,87	6.359.844,44
De Demais Contribuições Sociais	0,00	0,00	0,00	0,00
Do FGTS	0,00	0,00	0,00	0,00
Com Instituição Não financeira	0,00	0,00	0,00	0,00
Demais Dívidas Contratuais	0,00	0,00	0,00	0,00
Precatórios Posteriores a 05/05/2000 (inclusive) - Vencidos e não pagos	0,00	0,00	0,00	0,00
Outras Dívidas	0,00	0,00	0,00	0,00
DEDUÇÕES (II)	0,00	0,00	0,00	0,00
Disponibilidade de Caixa	0,00	0,00	0,00	0,00
Disponibilidade de Caixa Bruta	0,00	0,00	0,00	0,00
(-) Restos a Pagar Processados	783.024,04	67.210,62	0,00	546.253,07
Demais Haveres Financeiros	0,00	0,00	0,00	0,00
<b>DÍVIDA CONSOLIDADA LÍQUIDA<sup>2</sup> (DCL) (III) = (I - II)</b>	<b>7.146.187,93</b>	<b>7.062.085,94</b>	<b>6.938.887,59</b>	<b>7.015.391,25</b>
RECEITA CORRENTE LÍQUIDA - RCL	17.140.744,17	17.259.121,03	17.178.345,59	18.211.252,78
% da DC sobre a RCL (I/RCL)	41,69	40,92	40,39	38,52
% da DCL sobre a RCL (III/RCL)	41,69	40,92	40,39	38,52
LIMITE DEFINIDO POR RESOLUÇÃO DO SENADO FEDERAL - <	20.568.893,00	20.710.945,24	20.614.014,71	21.853.503,34
LIMITE DE ALERTA (inciso III do § 1º do art. 59 da LRF) - <108%>	18.512.003,70	18.639.850,71	18.552.613,24	19.668.153,00

OUTROS VALORES NÃO INTEGRANTES DA DC	SALDO DO EXERCÍCIO ANTERIOR	SALDO DO EXERCÍCIO DE 2019		
		1º Quadrimestre	2º Quadrimestre	3º Quadrimestre
PRECATÓRIOS ANTERIORES A 05/05/2000	0,00	0,00	0,00	0,00
PRECATÓRIOS POSTERIORES A 05/05/2000 (Não incluídos na DCL)	0,00	0,00	0,00	0,00
PASSIVO ATUARIAL	0,00	0,00	0,00	0,00
INSUFICIÊNCIA FINANCEIRA	783.024,04	67.210,62	0,00	546.253,07
DEPÓSITOS E CONSIGNAÇÕES SEM CONTRAPARTIDA	272.890,50	341.403,79	432.610,38	523.134,47
RP NÃO-PROCESSADOS	0,00	0,00	0,00	150.675,45
ANTECIPAÇÕES DE RECEITA ORÇAMENTÁRIA - ARO	0,00	0,00	0,00	0,00
DÍVIDA CONTRATUAL DE PPP	0,00	0,00	0,00	0,00
APROPRIAÇÃO DE DEPÓSITOS JUDICIAIS - LC 151/2015	0,00	0,00	0,00	0,00

CARMEN GEAN VERAS DE MENESES  
420.604.273-04  
PREFEITA MUNICIPAL

MARISE MENESES DE BRITO COSTA  
577.843.533-91  
CONTROLADORA

ROBÉRIO CARVALHO DAMASCENO  
700.364.111-91  
SECRETARIO DE FINANÇAS

CONCEITO ESCRITÓRIO CONTABIL LTDA  
517.533.593-68  
CONTADOR CRC- PI 000506/O-1

FONTE: SCPI - Contabilidade [9.25.25.344], Prefeitura Municipal de Brasileira

Portaria Nº 389 de 2018 - Mapeamento Atualizado 09/2019

BRASILEIRA - PI

Publicações  
Obrigatórias

**PREFEITURA MUNICIPAL DE BRASILEIRA**  
**RELATÓRIO DE GESTÃO FISCAL**  
**DEMONSTRATIVO DAS GARANTIAS E CONTRAGARANTIAS DE VALORES**  
**ORÇAMENTOS FISCAIS E DA SEGURIDADE SOCIAL**  
**JANEIRO/2019 A DEZEMBRO/2019**

RGF – ANEXO 3 (LRF, art. 55, inciso I, alínea "c" e art. 40, § 1º)

RS 1

<u>GARANTIAS CONCEDIDAS</u>	SALDO DO EXERCÍCIO ANTERIOR	SALDO DO EXERCÍCIO DE 2019		
		1º Quadrimestre	2º Quadrimestre	3º Quadrimestre
AOS ESTADOS (I)	0,00	0,00	0,00	0,00
Em Operações de Crédito Externas	0,00	0,00	0,00	0,00
Em Operações de Crédito Internas	0,00	0,00	0,00	0,00
AOS MUNICÍPIOS (II)	0,00	0,00	0,00	0,00
Em Operações de Crédito Externas	0,00	0,00	0,00	0,00
Em Operações de Crédito Internas	0,00	0,00	0,00	0,00
ÀS ENTIDADES CONTROLADAS (III)	0,00	0,00	0,00	0,00
Em Operações de Crédito Externas	0,00	0,00	0,00	0,00
Em Operações de Crédito Internas	0,00	0,00	0,00	0,00
POR MEIO DE FUNDOS E PROGRAMAS (IV)	0,00	0,00	0,00	0,00
<b>TOTAL GARANTIAS CONCEDIDAS (V) = (I + II + III + IV)</b>	<b>0,00</b>	<b>0,00</b>	<b>0,00</b>	<b>0,00</b>
RECEITA CORRENTE LÍQUIDA - RCL (VI)	17.140.744,17	17.259.121,03	17.178.345,59	18.211.252,78
% do TOTAL DAS GARANTIAS sobre a RCL	0,00	0,00	0,00	0,00
LIMITE DEFINIDO POR RESOLUÇÃO DO SENADO FEDERAL - <	3.770.963,72	3.797.006,63	3.779.236,03	4.006.475,61
LIMITE DE ALERTA (inciso III do §1º do art. 59 da LRF) - <19,8%>	3.393.867,35	3.417.305,96	3.401.312,43	3.605.828,05

<u>CONTRAGARANTIAS RECEBIDAS</u>	SALDO DO EXERCÍCIO ANTERIOR	SALDO DO EXERCÍCIO DE 2019		
		1º Quadrimestre	2º Quadrimestre	3º Quadrimestre
DOS ESTADOS (VII)	0,00	0,00	0,00	0,00
Em Garantia às operações de Crédito Externas	0,00	0,00	0,00	0,00
Em Garantia às operações de Crédito Internas	0,00	0,00	0,00	0,00
DOS MUNICÍPIOS (VIII)	0,00	0,00	0,00	0,00
Em Garantia às operações de Crédito Externas	0,00	0,00	0,00	0,00
Em Garantia às operações de Crédito Internas	0,00	0,00	0,00	0,00
DAS ENTIDADES CONTROLADAS (IX)	0,00	0,00	0,00	0,00
Em Garantia às operações de Crédito Externas	0,00	0,00	0,00	0,00
Em Garantia às operações de Crédito Internas	0,00	0,00	0,00	0,00
EM GARANTIAS POR MEIO DE FUNDOS E PROGRAMAS (X)	0,00	0,00	0,00	0,00
<b>TOTAL CONTRAGARANTIAS RECEBIDAS (XI) = (VII + VIII + IX)</b>	<b>0,00</b>	<b>0,00</b>	<b>0,00</b>	<b>0,00</b>

CARMEN GEAN VERAS DE MENESES  
420.604.273-04  
PREFEITA MUNICIPAL

MARISE MENESES DE BRITO COSTA  
577.843.533-91  
CONTROLADORA

ROBÉRIO CARVALHO DAMASCENO  
700.364.111-91  
SECRETARIO DE FINANÇAS

CONCEITO ESCRITÓRIO CONTABIL LTDA  
517.533.593-68  
CONTADOR CRC- PI 000506/O-1

FONTE: SCPI - Contabilidade [9.25.25.344], Prefeitura Municipal de Brasileira

Portaria Nº 389 de 2018 - Mapeamento Atualizado 09/2019



**PREFEITURA MUNICIPAL DE BRASILEIRA**  
**RELATÓRIO DE GESTÃO FISCAL**  
**DEMONSTRATIVO DAS OPERAÇÕES DE CRÉDITO**  
**ORÇAMENTOS FISCAIS E DA SEGURIDADE SOCIAL**  
**JANEIRO/2019 A DEZEMBRO/2019**

RGF – ANEXO 4 (LRF, art. 55, inciso I, alínea "d" e inciso III alínea "c")

RS 1

OPERAÇÕES DE CRÉDITO	VALOR REALIZADO	
	No Quadrimestre de Referência	Até o Quadrimestre de Referência (a)
Mobiliária	0,00	0,00
Interna	0,00	0,00
Externa	0,00	0,00
Contratual	0,00	0,00
Interna	0,00	0,00
Empréstimos	0,00	0,00
Aquisição Financiada de Bens e Arrendamento Mercantil Financeiro	0,00	0,00
Antecipação de Receita pela Venda a Termo de Bens e Serviços	0,00	0,00
Assunção, Reconhecimento e Confissão de Dívidas (LRF, art. 29, § 1º)	0,00	0,00
Operações de crédito não sujeitas ao limite para fins de contratação 1 (I)	0,00	0,00
Externa	0,00	0,00
Empréstimos	0,00	0,00
Aquisição Financiada de Bens e Arrendamento Mercantil Financeiro	0,00	0,00
Antecipações de Receitas pela Venda a Termo de Bens e Serviços	0,00	0,00
Assunção, Reconhecimento e Confissão de Dívidas (LRF, art. 29, § 1º)	0,00	0,00
Operações de crédito não sujeitas ao limite para fins de contratação 1 (II)	0,00	0,00
<b>TOTAL (III)</b>	<b>0,00</b>	<b>0,00</b>

APURAÇÃO DO CUMPRIMENTO DOS LIMITES	VALOR	% SOBRE A RCL
RECEITA CORRENTE LÍQUIDA – RCL (IV)	18.211.252,78	100,00
OPERAÇÕES VEDADAS (V)	0,00	0,00
TOTAL CONSIDERADO PARA FINS DA APURAÇÃO DO CUMPRIMENTO DO LIMITE (VI)= (IIIa + V - Ia - IIa)	0,00	0,00
LIMITE GERAL DEFINIDO POR RESOLUÇÃO DO SENADO FEDERAL PARA AS OPERAÇÕES DE CRÉDITO INTERNAS E EXTERNAS	2.913.800,44	16,00
LIMITE DE ALERTA (inciso III do §1º do art. 59 da LRF) - <14,4%>	2.622.420,40	14,40
OPERAÇÕES DE CRÉDITO POR ANTECIPAÇÃO DA RECEITA ORÇAMENTÁRIA	0,00	0,00
LIMITE DEFINIDO POR RESOLUÇÃO DO SENADO FEDERAL PARA AS OPERAÇÕES DE CRÉDITO POR ANTECIPAÇÃO DA RECEITA ORÇAMENTÁRIA	1.274.787,69	7,00

OUTRAS OPERAÇÕES QUE INTEGRAM A DÍVIDA CONSOLIDADA	VALOR REALIZADO	
	No Quadrimestre de Referência	Até o Quadrimestre de Referência (a)
Parcelamentos de Dívidas	0,00	0,00
Tributos	0,00	0,00
Contribuições Previdenciárias	0,00	0,00
FGTS	0,00	0,00
Operações de reestruturação e recomposição do principal de dívidas	0,00	0,00

CARMEN GEAN VERAS DE MENESES  
420.604.273-04  
PREFEITA MUNICIPAL

MARISE MENESES DE BRITO COSTA  
577.843.533-91  
CONTROLADORA

ROBÉRIO CARVALHO DAMASCENO  
700.364.111-91  
SECRETARIO DE FINANÇAS

CONCEITO ESCRITÓRIO CONTABIL LTDA  
517.533.593-68  
CONTADOR CRC- PI 000506/O-1

FONTE: SCPI - Contabilidade [9.25.25.344], Prefeitura Municipal de Brasileira

Portaria Nº 389 de 2018 - Mapeamento Atualizado 09/2019

BRASILEIRA - PI

LRF: Publicações Obrigatórias

**PREFEITURA MUNICIPAL DE BRASILEIRA**  
**RELATÓRIO DE GESTÃO FISCAL**  
**DEMONSTRATIVO DA DISPONIBILIDADE DE CAIXA E DOS RESTOS A PAGAR**  
**ORÇAMENTOS FISCAIS E DA SEGURIDADE SOCIAL**  
 Referência: JANEIRO A DEZEMBRO /2019

1 de 1

RGF - ANEXO 5 (LRF, art. 55, inciso III, alínea "a")

R\$ 1

DESTINAÇÃO DE RECURSOS	DISPONIBILIDADE DE CAIXA BRUTA (a)	OBRIGAÇÕES FINANCEIRAS				INSUFICIÊNCIA FINANCEIRA VERIFICADA NO CONSÓRCIO PÚBLICO (f)	DISPONIBILIDADE DE CAIXA LÍQUIDA (Antes de inscrição em Restos a Pagar Não Processados) (g) = (a) - (b + c + d + e) - f	RESTOS A PAGAR EMPENHADOS E NÃO LIQUIDADOS DO EXERCÍCIO (h)	EMPENHOS NÃO LIQUIDADOS CANCELADOS (Não inscritos por Insuficiência Financeira)	DISPONIBILIDADE DE CAIXA LÍQUIDA (Após a inscrição em Restos a Pagar Não Processados) (i) = (g) - h
		Restos a Pagar Liquidados e Não Pagos		Restos a Pagar Empenhados e Não Liquidados de Exercícios Anteriores (d)	Demais Obrigações Financeiras (e)					
		De Exercícios Anteriores (b)	Do Exercício (c)							
TOTAL DOS RECURSOS NÃO VINCULADOS - Contrato d	402.010,89	0,00	281.143,13	0,00	0,00	0,00	120.867,76	41.712,35	0,00	79.155,41
Recursos Ordinários	402.010,89	0,00	281.143,13	0,00	0,00	0,00	120.867,76	41.712,35	0,00	79.155,41
Outros Recursos não Vinculados	0,00	0,00	0,00	0,00	0,00	0,00	0,00	0,00	0,00	0,00
TOTAL DOS RECURSOS VINCULADOS (II)	6.640.463,06	0,00	454.099,83	0,00	667.314,77	0,00	5.519.048,46	108.963,10	0,00	5.410.085,36
Receitas de Impostos e de Transferência de Impostos - Educa	2.170,92	0,00	0,00	0,00	0,00	0,00	2.170,92	0,00	0,00	2.170,92
Transferências do FUNDEB	189.454,52	0,00	84.501,43	0,00	0,00	0,00	104.953,09	9.361,15	0,00	95.591,94
Outros Recursos Vinculados à Educação	31.990,81	0,00	0,00	0,00	0,00	0,00	31.990,81	0,00	0,00	31.990,81
Receitas de Impostos e de Transferência de Impostos - Saúde	0,00	0,00	52.449,50	0,00	0,00	0,00	-52.449,50	51.199,66	0,00	-103.649,16
Outros Recursos Vinculados à Saúde	929.080,76	0,00	187.074,38	0,00	0,00	0,00	742.006,38	48.402,29	0,00	693.604,09
Recursos Vinculados à Assistência Social	73.655,47	0,00	32.850,62	0,00	0,00	0,00	40.804,85	0,00	0,00	40.804,85
Recursos Vinculados ao RPPS - Plano Previdenciário	5.034.187,49	0,00	6.500,00	0,00	0,00	0,00	5.027.687,49	0,00	0,00	5.027.687,49
Recursos Vinculados ao RPPS - Plano Financeiro	0,00	0,00	0,00	0,00	0,00	0,00	0,00	0,00	0,00	0,00
Recursos de Operações de Crédito (exceto vinculados à Educa	0,00	0,00	0,00	0,00	0,00	0,00	0,00	0,00	0,00	0,00
Recursos de Alienação de Bens/Ativos	0,00	0,00	0,00	0,00	0,00	0,00	0,00	0,00	0,00	0,00
Outros Recursos Vinculados	379.923,09	0,00	90.723,90	0,00	667.314,77	0,00	-378.115,58	0,00	0,00	-378.115,58
TOTAL (III) = (I + II)	7.042.473,95	0,00	735.242,96	0,00	667.314,77	0,00	5.639.916,22	150.675,45	0,00	5.489.240,77

CARMEN GEAN VERAS DE MENESES  
420.604.273-04  
PREFEITA MUNICIPAL

MARISE MENESES DE BRITO COSTA  
577.843.533-91  
CONTROLADORA

ROBÉRIO CARVALHO DAMASCENO  
700.364.111-91  
SECRETÁRIO DE FINANÇAS

CONCEITO ESCRITÓRIO CONTABIL LTDA  
517.533.593-68  
CONTADOR CRC-PI 0005060-1

FONTE: SCPI - Contabilidade [9.25.25.344], Prefeitura Municipal de Brasileira

Portaria Nº 389 de 2018 - Mapeamento Atualizado 09/2019

**PREFEITURA MUNICIPAL DE BRASILEIRA**  
**RELATÓRIO DE GESTÃO FISCAL**  
**DEMONSTRATIVO CONSOLIDADO DA DISPONIBILIDADE DE CAIXA E DOS RESTOS A PAGAR**  
**ORÇAMENTOS FISCAIS E DA SEGURIDADE SOCIAL**  
 Referência: JANEIRO A DEZEMBRO /2019

1 de 1

RGF - ANEXO 5 (LRF, art. 55, inciso III, alínea "a")

R\$ 1

DESTINAÇÃO DE RECURSOS	DISPONIBILIDADE DE CAIXA BRUTA (a)	OBRIGAÇÕES FINANCEIRAS				INSUFICIÊNCIA FINANCEIRA VERIFICADA NO CONSÓRCIO PÚBLICO (f)	DISPONIBILIDADE DE CAIXA LÍQUIDA (Antes de inscrição em Restos a Pagar Não Processados) (g) = (a) - (b + c + d + e) - f	RESTOS A PAGAR EMPENHADOS E NÃO LIQUIDADOS DO EXERCÍCIO (h)	EMPENHOS NÃO LIQUIDADOS CANCELADOS (Não inscritos por Insuficiência Financeira)	DISPONIBILIDADE DE CAIXA LÍQUIDA (Após a inscrição em Restos a Pagar Não Processados) (i) = (g) - h
		Restos a Pagar Liquidados e Não Pagos		Restos a Pagar Empenhados e Não Liquidados de Exercícios Anteriores (d)	Demais Obrigações Financeiras (e)					
		De Exercícios Anteriores (b)	Do Exercício (c)							
TOTAL DOS RECURSOS NÃO VINCULADOS - Contrato d	402.432,10	0,00	281.143,13	0,00	0,00	0,00	121.288,97	41.712,35	0,00	79.576,62
Recursos Ordinários	402.432,10	0,00	281.143,13	0,00	0,00	0,00	121.288,97	41.712,35	0,00	79.576,62
Outros Recursos não Vinculados	0,00	0,00	0,00	0,00	0,00	0,00	0,00	0,00	0,00	0,00
TOTAL DOS RECURSOS VINCULADOS (II)	6.640.463,06	0,00	454.099,83	0,00	667.389,71	0,00	5.518.973,52	108.963,10	0,00	5.410.010,42
Receitas de Impostos e de Transferência de Impostos - Educa	2.170,92	0,00	0,00	0,00	0,00	0,00	2.170,92	0,00	0,00	2.170,92
Transferências do FUNDEB	189.454,52	0,00	84.501,43	0,00	0,00	0,00	104.953,09	9.361,15	0,00	95.591,94
Outros Recursos Vinculados à Educação	31.990,81	0,00	0,00	0,00	0,00	0,00	31.990,81	0,00	0,00	31.990,81
Receitas de Impostos e de Transferência de Impostos - Saúde	0,00	0,00	52.449,50	0,00	0,00	0,00	-52.449,50	51.199,66	0,00	-103.649,16
Outros Recursos Vinculados à Saúde	929.080,76	0,00	187.074,38	0,00	0,00	0,00	742.006,38	48.402,29	0,00	693.604,09
Recursos Vinculados à Assistência Social	73.655,47	0,00	32.850,62	0,00	0,00	0,00	40.804,85	0,00	0,00	40.804,85
Recursos Vinculados ao RPPS - Plano Previdenciário	5.034.187,49	0,00	6.500,00	0,00	0,00	0,00	5.027.687,49	0,00	0,00	5.027.687,49
Recursos Vinculados ao RPPS - Plano Financeiro	0,00	0,00	0,00	0,00	0,00	0,00	0,00	0,00	0,00	0,00
Recursos de Operações de Crédito (exceto vinculados à Educa	0,00	0,00	0,00	0,00	0,00	0,00	0,00	0,00	0,00	0,00
Recursos de Alienação de Bens/Ativos	0,00	0,00	0,00	0,00	0,00	0,00	0,00	0,00	0,00	0,00
Outros Recursos Vinculados	379.923,09	0,00	90.723,90	0,00	667.389,71	0,00	-378.190,52	0,00	0,00	-378.190,52
TOTAL (III) = (I + II)	7.042.895,16	0,00	735.242,96	0,00	667.389,71	0,00	5.640.262,49	150.675,45	0,00	5.489.587,04

CARMEN GEAN VERAS DE MENESES  
420.604.273-04  
PREFEITA MUNICIPAL

MARISE MENESES DE BRITO COSTA  
577.843.533-91  
CONTROLADORA

ROBÉRIO CARVALHO DAMASCENO  
700.364.111-91  
SECRETÁRIO DE FINANÇAS

CONCEITO ESCRITÓRIO CONTABIL LTDA  
517.533.593-68  
CONTADOR CRC-PI 0005060-1

FONTE: SCPI - Contabilidade [9.25.25.344], Prefeitura Municipal de Brasileira

Portaria Nº 389 de 2018 - Mapeamento Atualizado 09/2019

**PREFEITURA MUNICIPAL DE BRASILEIRA**  
**RELATÓRIO DE GESTÃO FISCAL**  
**DEMONSTRATIVO SIMPLIFICADO DO RELATÓRIO DE GESTÃO FISCAL**  
**ORÇAMENTOS FISCAIS E DA SEGURIDADE SOCIAL**  
**JANEIRO/2019 A DEZEMBRO/2019**

LRF, art. 48 – Anexo 6

RS 1

RECEITA CORRENTE LÍQUIDA	VALOR
Receita Corrente líquida	18.211.252,78
Receita Corrente líquida Ajustada	18.011.252,78

DESPESA COM PESSOAL	VALOR	% SOBRE A RCL
Despesa Total com Pessoal - DTP	9.453.020,08	52,48
Limite Máximo (incisos I, II e III, art. 20 da LRF) - <%>	9.726.076,50	54,00
Limite Prudencial (parágrafo único, art. 22 da LRF) - <%>	9.239.772,68	51,30
Limite de Alerta (inciso II do §1º do art. 59 da LRF) - <%>	8.753.468,85	48,60

DÍVIDA CONSOLIDADA	VALOR	% SOBRE A RCL
Dívida Consolidada Líquida	7.015.391,25	38,52
Limite Definido por Resolução do Senado Federal	21.853.503,34	120,00

GARANTIAS DE VALORES	VALOR	% SOBRE A RCL
Total das Garantias Concedidas	0,00	0,00
Limite Definido por Resolução do Senado Federal	4.006.475,61	22,00

OPERAÇÕES DE CRÉDITOS	VALOR	% SOBRE A RCL
Operações de Crédito Internas e Externas	0,00	0,00
Limite Definido pelo Senado Federal para Operações de Crédito Externas e Internas	2.913.800,44	16,00
Operações de Crédito por Antecipação da Receita	0,00	0,00
Limite Definido pelo Senado Federal para Operações de Crédito por Antecipação da Receita	1.274.787,69	7,00

RESTOS A PAGAR	RESTOS A PAGAR EMPENHADOS E NÃO LIQUIDADOS DO EXERCÍCIO	DISPONIBILIDADE DE CAIXA LÍQUIDA (APÓS A INSCRIÇÃO EM RESTOS A PAGAR NÃO PROCESSADOS DO EXERCÍCIO)
Valor Total	150.675,45	5.489.240,77

\_\_\_\_\_  
 CARMEN GEAN VERAS DE MENESES  
 420.604.273-04  
 PREFEITA MUNICIPAL

\_\_\_\_\_  
 MARISE MENESES DE BRITO COSTA  
 577.843.533-91  
 CONTROLADORA

\_\_\_\_\_  
 ROBÉRIO CARVALHO DAMASCENO  
 700.364.111-91  
 SECRETARIO DE FINANÇAS

\_\_\_\_\_  
 CONCEITO ESCRITÓRIO CONTABIL LTDA  
 517.533.593-68  
 CONTADOR CRC- PI 000506/O-1

**PREFEITURA MUNICIPAL DE BRASILEIRA**  
**RELATÓRIO DE GESTÃO FISCAL**  
**DEMONSTRATIVO SIMPLIFICADO DO RELATÓRIO DE GESTÃO FISCAL**  
**ORÇAMENTOS FISCAIS E DA SEGURIDADE SOCIAL**  
**JANEIRO/2019 A DEZEMBRO/2019**

LRF, art. 48 – Anexo 6

RS 1

RECEITA CORRENTE LÍQUIDA	VALOR
Receita Corrente líquida	18.211.252,78
Receita Corrente líquida Ajustada	18.011.252,78

DESPESA COM PESSOAL	VALOR	% SOBRE A RCL
Despesa Total com Pessoal - DTP	9.915.410,16	55,05
Limite Máximo (incisos I, II e III, art. 20 da LRF) - <%>	10.806.751,67	60,00
Limite Prudencial (parágrafo único, art. 22 da LRF) - <%>	10.266.414,09	57,00
Limite de Alerta (inciso II do §1º do art. 59 da LRF) - <%>	9.726.076,50	54,00

DÍVIDA CONSOLIDADA	VALOR	% SOBRE A RCL
Dívida Consolidada Líquida	7.015.391,25	38,52
Limite Definido por Resolução do Senado Federal	21.853.503,34	120,00

GARANTIAS DE VALORES	VALOR	% SOBRE A RCL
Total das Garantias Concedidas	0,00	0,00
Limite Definido por Resolução do Senado Federal	4.006.475,61	22,00

OPERAÇÕES DE CRÉDITOS	VALOR	% SOBRE A RCL
Operações de Crédito Internas e Externas	0,00	0,00
Limite Definido pelo Senado Federal para Operações de Crédito Externas e Internas	2.913.800,44	16,00
Operações de Crédito por Antecipação da Receita	0,00	0,00
Limite Definido pelo Senado Federal para Operações de Crédito por Antecipação da Receita	1.274.787,69	7,00

RESTOS A PAGAR	RESTOS A PAGAR EMPENHADOS E NÃO LIQUIDADOS DO EXERCÍCIO	DISPONIBILIDADE DE CAIXA LÍQUIDA (APÓS A INSCRIÇÃO EM RESTOS A PAGAR NÃO PROCESSADOS DO EXERCÍCIO)
Valor Total	150.675,45	5.489.587,04

CARMEN GEAN VERAS DE MENESES  
 420.604.273-04  
 PREFEITA MUNICIPAL

MARISE MENESES DE BRITO COSTA  
 577.843.533-91  
 CONTROLADORA

ROBÉRIO CARVALHO DAMASCENO  
 700.364.111-91  
 SECRETARIO DE FINANÇAS

CONCEITO ESCRITÓRIO CONTABIL LTDA  
 517.533.593-68  
 CONTADOR CRC- PI 000506/O-1

**PREFEITURA MUNICIPAL DE COCAL**  
**RELATÓRIO RESUMIDO DA EXECUÇÃO ORÇAMENTÁRIA**  
**BALANÇO ORÇAMENTÁRIO**  
**ORÇAMENTOS FISCAIS E DA SEGURIDADE SOCIAL**

1 de 3

PERÍODO: Janeiro a Dezembro 2019/BIMESTRE Novembro - Dezembro

RREO – ANEXO I (LRF, Art. 52, inciso I, alíneas "a" e "b" do inciso II e § 1º)

RS 1

RECEITAS	PREVISÃO INICIAL	PREVISÃO ATUALIZADA (a)	RECEITAS REALIZADAS				SALDO A REALIZAR (a-c)
			BIMESTRE (b)	% (b/a)	JAN A DEZ (c)	% (c/a)	
RECEITAS (EXCETO INTRA-ORÇAMENTÁRIAS) (I)	69.500.000,00	69.500.000,00	12.525.813,82	18,02	55.950.028,80	80,50	13.549.971,20
RECEITAS CORRENTES	61.243.350,00	61.394.350,00	11.953.225,79	19,47	54.767.440,77	89,21	6.626.909,23
IMPOSTOS, TAXAS E CONTRIBUIÇÕES DE MELHORIA	1.695.600,00	1.950.600,00	289.834,22	14,86	1.875.811,66	96,17	74.788,34
Impostos	1.675.100,00	1.820.100,00	273.408,13	15,02	1.757.460,66	96,56	62.639,34
Taxas	20.500,00	130.500,00	16.426,09	12,59	118.351,00	90,69	12.149,00
Contribuição de Melhoria	0,00	0,00	0,00	0,00	0,00	0,00	0,00
CONTRIBUIÇÕES	1.102.500,00	1.362.500,00	709.308,88	52,06	1.358.993,04	99,74	3.506,96
Contribuições Sociais	0,00	0,00	0,00	0,00	0,00	0,00	0,00
Contribuições Econômicas	0,00	0,00	0,00	0,00	0,00	0,00	0,00
Contribuições para Entidades Privadas de Serviço Social e de Formação Profissional	0,00	0,00	0,00	0,00	0,00	0,00	0,00
Contribuição para o Custeio do Serviço de Iluminação Pública	1.102.500,00	1.362.500,00	709.308,88	52,06	1.358.993,04	99,74	3.506,96
RECEITA PATRIMONIAL	570.500,00	470.500,00	11.340,72	2,41	115.543,93	24,56	354.956,07
Exploração do Patrimônio Imobiliário do Estado	100.000,00	0,00	0,00	0,00	0,00	0,00	0,00
Valores Mobiliários	470.500,00	470.500,00	11.340,72	2,41	115.543,93	24,56	354.956,07
Delegação de Serviços Públicos Mediante Concessão, Permissão, Autorização ou Licença	0,00	0,00	0,00	0,00	0,00	0,00	0,00
Exploração de Recursos Naturais	0,00	0,00	0,00	0,00	0,00	0,00	0,00
Exploração do Patrimônio Intangível	0,00	0,00	0,00	0,00	0,00	0,00	0,00
Cessão de Direitos	0,00	0,00	0,00	0,00	0,00	0,00	0,00
Demais Receitas Patrimoniais	0,00	0,00	0,00	0,00	0,00	0,00	0,00
RECEITA AGROPECUÁRIA	0,00	0,00	0,00	0,00	0,00	0,00	0,00
RECEITA INDUSTRIAL	0,00	0,00	0,00	0,00	0,00	0,00	0,00
RECEITA DE SERVIÇOS	125.300,00	165.300,00	13.890,00	8,40	61.922,28	37,46	103.377,72
Serviços Administrativos e Comerciais Gerais	25.250,00	65.250,00	13.890,00	21,29	61.862,28	94,81	3.387,72
Serviços e Atividades Referentes à Navegação e ao Transporte	0,00	0,00	0,00	0,00	0,00	0,00	0,00
Serviços e Atividades referentes à Saúde	0,00	0,00	0,00	0,00	0,00	0,00	0,00
Serviços e Atividades Financeiras	0,00	0,00	0,00	0,00	0,00	0,00	0,00
Outros Serviços	100.050,00	100.050,00	0,00	0,00	60,00	0,06	99.990,00
TRANSFERÊNCIAS CORRENTES	56.915.870,00	56.611.870,00	10.908.548,98	19,27	51.320.948,24	90,65	5.290.921,76
Transferências da União e de suas Entidades	32.277.980,00	31.673.980,00	7.279.538,60	22,98	30.856.833,76	97,42	817.146,24
Transferências dos Estados e do Distrito Federal e de suas Entidades	5.812.240,00	6.112.240,00	794.042,20	12,99	4.363.985,91	71,40	1.748.254,09
Transferências dos Municípios e de suas Entidades	0,00	0,00	0,00	0,00	0,00	0,00	0,00
Transferências de Instituições Privadas	0,00	0,00	0,00	0,00	0,00	0,00	0,00
Transferências de Outras Instituições Públicas	18.825.650,00	18.825.650,00	2.834.968,18	15,06	16.100.128,57	85,52	2.725.521,43
Transferências do Exterior	0,00	0,00	0,00	0,00	0,00	0,00	0,00
Transferências de Pessoas Físicas	0,00	0,00	0,00	0,00	0,00	0,00	0,00
Transferências Provenientes de Depósitos Não Identificados	0,00	0,00	0,00	0,00	0,00	0,00	0,00
OUTRAS RECEITAS CORRENTES	833.580,00	833.580,00	20.302,99	2,44	34.221,62	4,11	799.358,38
Multas Administrativas, Contratuais e Judiciais	0,00	0,00	0,00	0,00	0,00	0,00	0,00
Indenizações, Restituições e Ressarcimentos	605.050,00	605.050,00	0,00	0,00	0,00	0,00	605.050,00
Bens, Direitos e Valores Incorporados ao Patrimônio Público	0,00	0,00	0,00	0,00	0,00	0,00	0,00
Demais Receitas Correntes	228.530,00	228.530,00	20.302,99	8,88	34.221,62	14,97	194.308,38
RECEITAS DE CAPITAL	8.256.650,00	8.105.650,00	572.588,03	7,06	1.182.588,03	14,59	6.923.061,97
OPERAÇÕES DE CRÉDITO	157.500,00	157.500,00	0,00	0,00	0,00	0,00	157.500,00
Operações de Crédito - Mercado Interno	105.000,00	105.000,00	0,00	0,00	0,00	0,00	105.000,00
Operações de Crédito - Mercado Externo	52.500,00	52.500,00	0,00	0,00	0,00	0,00	52.500,00
ALIENAÇÃO DE BENS	15.750,00	15.750,00	0,00	0,00	0,00	0,00	15.750,00
Alienação de Bens Móveis	10.500,00	10.500,00	0,00	0,00	0,00	0,00	10.500,00
Alienação de Bens Imóveis	5.250,00	5.250,00	0,00	0,00	0,00	0,00	5.250,00
Alienação de Bens Intangíveis	0,00	0,00	0,00	0,00	0,00	0,00	0,00
AMORTIZAÇÕES DE EMPRÉSTIMOS	0,00	0,00	0,00	0,00	0,00	0,00	0,00
TRANSFERÊNCIAS DE CAPITAL	8.081.300,00	7.930.300,00	572.588,03	7,22	1.182.588,03	14,91	6.747.711,97
Transferências da União e de suas Entidades	7.927.300,00	7.827.300,00	572.588,03	7,32	1.182.588,03	15,11	6.644.711,97
Transferências dos Estados e do Distrito Federal e de suas Entidades	154.000,00	103.000,00	0,00	0,00	0,00	0,00	103.000,00
Transferências dos Municípios e de suas Entidades	0,00	0,00	0,00	0,00	0,00	0,00	0,00
Transferências de Instituições Privadas	0,00	0,00	0,00	0,00	0,00	0,00	0,00
Transferências de Outras Instituições Públicas	0,00	0,00	0,00	0,00	0,00	0,00	0,00
Transferências do Exterior	0,00	0,00	0,00	0,00	0,00	0,00	0,00
Transferências de Pessoas Físicas	0,00	0,00	0,00	0,00	0,00	0,00	0,00
Transferências Provenientes de Depósitos Não Identificados	0,00	0,00	0,00	0,00	0,00	0,00	0,00
OUTRAS RECEITAS DE CAPITAL	2.100,00	2.100,00	0,00	0,00	0,00	0,00	2.100,00
Integralização do Capital Social	0,00	0,00	0,00	0,00	0,00	0,00	0,00
Remuneração das Disponibilidades do Tesouro	0,00	0,00	0,00	0,00	0,00	0,00	0,00
Resgate de Títulos do Tesouro	0,00	0,00	0,00	0,00	0,00	0,00	0,00
Demais Receitas de Capital	2.100,00	2.100,00	0,00	0,00	0,00	0,00	2.100,00
RECEITAS (INTRA-ORÇAMENTÁRIAS) (II)	0,00	0,00	0,00	0,00	0,00	0,00	0,00
SUBTOTAL DAS RECEITAS (III) = (I + II)	69.500.000,00	69.500.000,00	12.525.813,82	18,02	55.950.028,80	80,50	13.549.971,20
OPERAÇÕES DE CRÉDITO / REFINANCIAMENTO (IV)	0,00	0,00	0,00	0,00	0,00	0,00	0,00
Operações de Crédito - Mercado Interno	0,00	0,00	0,00	0,00	0,00	0,00	0,00

FONTE: SCPI - Contabilidade [9.25.25.344], PREFEITURA MUNICIPAL DE COCAL

Portaria Nº 389 de 2018 - Mapeamento Atualizado 09/2019

COCAL - PI

LRF: Publicações Obrigatórias

**PREFEITURA MUNICIPAL DE COCAL**  
**RELATÓRIO RESUMIDO DA EXECUÇÃO ORÇAMENTÁRIA**  
**BALANÇO ORÇAMENTÁRIO**  
**ORÇAMENTOS FISCAIS E DA SEGURIDADE SOCIAL**

2 de 3

PERÍODO: Janeiro a Dezembro 2019/BIMESTRE Novembro - Dezembro

RREO - ANEXO I (LRF, Art. 52, inciso I, alíneas "a" e "b" do inciso II e § 1º)

R\$ 1

RECEITAS	PREVISÃO INICIAL	PREVISÃO ATUALIZADA (a)	RECEITAS REALIZADAS				SALDO A REALIZAR (a-c)
			BIMESTRE (b)	% (b/a)	JAN A DEZ (c)	% (c/a)	
Mobiliária	0,00	0,00	0,00	0,00	0,00	0,00	0,00
Contratual	0,00	0,00	0,00	0,00	0,00	0,00	0,00
Operações de Crédito - Mercado Externo	0,00	0,00	0,00	0,00	0,00	0,00	0,00
Mobiliária	0,00	0,00	0,00	0,00	0,00	0,00	0,00
Contratual	0,00	0,00	0,00	0,00	0,00	0,00	0,00
<b>SUBTOTAL COM REFINANCIAMENTO (V) = (III + IV)</b>	<b>69.500.000,00</b>	<b>69.500.000,00</b>	<b>12.525.813,82</b>	<b>18,02</b>	<b>55.950.028,80</b>	<b>80,50</b>	<b>13.549.971,20</b>
<b>DÉFICIT (VI)</b>					<b>55.502,43</b>		
<b>TOTAL (VII) = (V + VI)</b>	<b>69.500.000,00</b>	<b>69.500.000,00</b>	<b>12.525.813,82</b>	<b>18,02</b>	<b>56.005.531,23</b>	<b>80,58</b>	<b>13.549.971,20</b>
SALDOS DE EXERCÍCIOS ANTERIORES	0,00	0,00			0,00		
Recursos Arrecadados em Exercícios Anteriores - RPPS	0,00	0,00					
Superávit Financeiro Utilizado para Créditos Adicionais					0,00		

RUBENS DE SOUSA VIEIRA  
77.6.8.56/283-68  
PREFEITO MUNICIPAL

RAIMUNDO NONATO DA SILVA  
218.070.863-72  
SUPERINTENDENTE DE FINANÇAS

DOUGLAS BRITO MAGALHÃES  
024.901.953-10  
CONTROLADOR

MARIZ E ASSOCIADOS LTDA-EPP  
013.804.353-15  
CONTADOR CRC-PI 000060/O-9

FONTE: SCPI - Contabilidade [9.25.25.344], PREFEITURA MUNICIPAL DE COCAL

Portaria Nº 389 de 2018 - Mapeamento Atualizado 09/2019

**PREFEITURA MUNICIPAL DE COCAL**  
**RELATÓRIO RESUMIDO DA EXECUÇÃO ORÇAMENTÁRIA**  
**BALANÇO ORÇAMENTÁRIO**  
**ORÇAMENTOS FISCAIS E DA SEGURIDADE SOCIAL**

3 de 3

PERÍODO: Janeiro a Dezembro 2019/BIMESTRE Novembro - Dezembro

RREO - ANEXO I (LRF, Art. 52, inciso I, alíneas "a" e "b" do inciso II e § 1º)

R\$ 1

DESPESAS	DOTAÇÃO INICIAL (d)	DOTAÇÃO ATUALIZADA (e)	DESPESAS EMPENHADAS		SALDO (g) = (e-f)	DESPESAS LIQUIDADAS		SALDO (i) = (e-h)	DESPESAS PAGAS ATÉ O BIMESTRE (j)	INSCRITAS EM RESTOS A PAGAR NÃO PROCESSADOS* (k)
			BIMESTRE (f)	JAN A DEZ (g)		BIMESTRE (h)	JAN A DEZ (i)			
DESPESAS (EXCETO INTRA-ORÇAMENTÁRIAS) (VIII)	69.500.000,00	69.500.000,00	1.371.478,47	56.005.531,23	13.494.468,77	11.117.707,81	55.798.695,71	13.701.304,29	53.264.763,95	206.835,52
DESPESAS CORRENTES	57.875.800,00	62.308.523,00	1.123.539,30	52.093.895,05	10.214.627,95	10.152.716,02	51.987.026,60	10.321.496,40	49.632.405,75	106.868,45
PESSOAL E ENCARGOS SOCIAIS	34.118.600,00	34.845.160,00	-1.012.962,17	31.428.878,68	3.416.281,32	5.584.393,08	31.428.878,68	3.416.281,32	30.896.549,92	0,00
JUROS E ENCARGOS DA DÍVIDA	5.550,00	4.550,00	0,00	0,00	4.550,00	0,00	4.550,00	0,00	4.550,00	0,00
OUTRAS DESPESAS CORRENTES	23.751.650,00	27.458.813,00	2.136.501,47	20.665.016,37	6.793.796,63	4.568.322,94	20.558.147,92	6.900.665,08	18.735.855,83	106.868,45
DESPESAS DE CAPITAL	10.445.200,00	6.991.443,63	247.939,17	3.911.636,18	3.079.807,45	964.991,79	3.811.669,11	3.179.774,52	3.632.358,20	99.967,07
INVESTIMENTOS	9.968.350,00	5.604.593,63	134.785,50	2.908.939,08	2.695.654,55	851.838,12	2.808.972,01	2.795.621,62	2.640.116,57	99.967,07
INVERSÕES FINANCEIRAS	5.000,00	5.000,00	0,00	0,00	5.000,00	0,00	5.000,00	5.000,00	5.000,00	0,00
AMORTIZAÇÃO DA DÍVIDA	471.850,00	1.381.850,00	113.153,67	1.002.697,10	379.152,90	113.153,67	1.002.697,10	379.152,90	992.241,63	0,00
RESERVA DE CONTINGÊNCIA	1.179.000,00	200.033,37			200.033,37			200.033,37		
DESPESAS (INTRA-ORÇAMENTÁRIAS) (IX)	0,00	0,00	0,00	0,00	0,00	0,00	0,00	0,00	0,00	0,00
<b>SUBTOTAL DAS DESPESAS (X) = (VIII + IX)</b>	<b>69.500.000,00</b>	<b>69.500.000,00</b>	<b>1.371.478,47</b>	<b>56.005.531,23</b>	<b>13.494.468,77</b>	<b>11.117.707,81</b>	<b>55.798.695,71</b>	<b>13.701.304,29</b>	<b>53.264.763,95</b>	<b>206.835,52</b>
AMORTIZAÇÃO DA DÍV. / REFINANCIAMENTO (XI)	0,00	0,00	0,00	0,00	0,00	0,00	0,00	0,00	0,00	0,00
Amortização da Dívida Interna	0,00	0,00	0,00	0,00	0,00	0,00	0,00	0,00	0,00	0,00
Dívida Mobiliária	0,00	0,00	0,00	0,00	0,00	0,00	0,00	0,00	0,00	0,00
Outras Dívidas	0,00	0,00	0,00	0,00	0,00	0,00	0,00	0,00	0,00	0,00
Amortização da Dívida Externa	0,00	0,00	0,00	0,00	0,00	0,00	0,00	0,00	0,00	0,00
Dívida Mobiliária	0,00	0,00	0,00	0,00	0,00	0,00	0,00	0,00	0,00	0,00
Outras Dívidas	0,00	0,00	0,00	0,00	0,00	0,00	0,00	0,00	0,00	0,00
<b>SUBTOTAL C/ REFINANCIAMENTO (XII) = (XI + XII)</b>	<b>69.500.000,00</b>	<b>69.500.000,00</b>	<b>1.371.478,47</b>	<b>56.005.531,23</b>	<b>13.494.468,77</b>	<b>11.117.707,81</b>	<b>55.798.695,71</b>	<b>13.701.304,29</b>	<b>53.264.763,95</b>	<b>206.835,52</b>
SUPERÁVIT (XIII)				0,00			0,00		0,00	
<b>TOTAL (XIV) = (XII + XIII)</b>	<b>69.500.000,00</b>	<b>69.500.000,00</b>	<b>1.371.478,47</b>	<b>56.005.531,23</b>		<b>11.117.707,81</b>	<b>55.798.695,71</b>		<b>53.264.763,95</b>	<b>206.835,52</b>
RESERVA DO RPPS	0,00	0,00			0,00			0,00		

RUBENS DE SOUSA VIEIRA  
77.6.8.56/283-68  
PREFEITO MUNICIPAL

RAIMUNDO NONATO DA SILVA  
218.070.863-72  
SUPERINTENDENTE DE FINANÇAS

DOUGLAS BRITO MAGALHÃES  
024.901.953-10  
CONTROLADOR

MARIZ E ASSOCIADOS LTDA-EPP  
013.804.353-15  
CONTADOR CRC-PI 000060/O-9

FONTE: SCPI - Contabilidade [9.25.25.344], PREFEITURA MUNICIPAL DE COCAL

Portaria Nº 389 de 2018 - Mapeamento Atualizado 09/2019



**PREFEITURA MUNICIPAL DE COCAL**  
**RELATÓRIO RESUMIDO DA EXECUÇÃO ORÇAMENTÁRIA**  
**DEMONSTRATIVO DA EXECUÇÃO DAS DESPESAS POR FUNÇÃO E SUBFUNÇÃO**  
**ORÇAMENTOS FISCAIS E DA SEGURIDADE SOCIAL**  
PERÍODO: Janeiro a Dezembro 2019/BIMESTRE Novembro - Dezembro

RREO - Anexo 2 (LRF, Art. 52, inciso II, alínea "c")

FUNÇÃO/SUBFUNÇÃO	DOTAÇÃO INICIAL	DOTAÇÃO ATUALIZADA (a)	DESPESAS EMPENHADAS			SALDO (e) = (a-b)	DESPESAS LIQUIDADAS			SALDO (e) = (a-d)	INSCRITAS EM RESTOS A PAGAR NÃO PROCESSADOS (f)
			BIMESTRE	JAN A DEZ (b)	%		BIMESTRE	JAN A DEZ (d)	%		
<b>DESPESAS (EXCETO INTRA-ORÇAMENTÁRIAS) (I)</b>	69.500.000,00	69.500.000,00	1.371.478,47	56.005.531,23	100,00	13.494.468,77	11.117.707,81	55.798.695,71	100,00	13.701.304,29	206.835,52
Legislativa	1.671.600,00	1.671.600,00	20.184,26	1.524.387,24	2,72	147.212,76	257.379,20	1.524.387,24	2,73	147.212,76	0,00
Ação Legislativa	1.671.600,00	1.671.600,00	20.184,26	1.524.387,24	2,72	147.212,76	257.379,20	1.524.387,24	2,73	147.212,76	0,00
Administração	7.877.000,00	10.830.200,00	-675.004,09	8.088.192,39	14,44	2.742.007,61	1.519.329,13	8.088.992,39	14,49	2.743.207,61	1.200,00
Administração Geral	6.450.300,00	8.579.300,00	-756.634,01	6.527.325,98	11,65	2.051.974,02	1.314.495,30	6.526.125,98	11,70	2.053.174,02	1.200,00
Administração Financeira	683.600,00	1.316.600,00	65.044,97	919.311,84	1,64	397.288,16	96.700,97	919.311,84	1,65	397.288,16	0,00
Controle Interno	418.000,00	531.000,00	-12.112,01	370.367,79	0,66	160.632,21	66.111,70	370.367,79	0,66	160.632,21	0,00
Normatização e Fiscalização	62.100,00	62.100,00	4.929,00	23.340,00	0,04	38.760,00	4.929,00	23.340,00	0,04	38.760,00	0,00
Comunicação Social	263.000,00	341.200,00	23.767,96	247.846,78	0,44	93.353,22	37.092,16	247.846,78	0,44	93.353,22	0,00
Segurança Pública	374.050,00	477.050,00	-17.726,13	430.420,72	0,77	46.629,28	78.410,67	424.420,72	0,76	52.629,28	6.000,00
Defesa Civil	374.050,00	477.050,00	-17.726,13	430.420,72	0,77	46.629,28	78.410,67	424.420,72	0,76	52.629,28	6.000,00
Assistência Social	2.833.280,00	2.852.168,50	-16.755,78	1.541.675,00	2,75	1.310.493,50	246.501,79	1.486.334,55	2,66	1.365.833,95	55.340,45
Assistência à Criança e ao Adolescente	326.200,00	480.200,00	3.352,77	266.230,04	0,48	213.969,96	48.094,09	264.630,04	0,47	215.569,96	1.600,00
Assistência Comunitária	2.507.080,00	2.371.968,50	-20.108,55	1.275.444,96	2,28	1.096.523,54	198.407,70	1.221.704,51	2,19	1.150.263,99	53.740,45
Saúde	13.954.525,00	17.183.251,63	-480.626,42	13.537.947,17	24,17	3.645.304,46	2.878.901,71	13.421.982,10	24,05	3.761.269,53	115.965,07
Atenção Básica	11.102.750,00	13.022.950,00	-323.522,78	10.362.495,10	18,50	2.660.454,90	2.267.785,25	10.362.495,10	18,57	2.660.454,90	0,00
Assistência Hospitalar e Ambulatorial	2.530.775,00	3.828.241,63	-150.865,31	2.900.112,40	5,18	928.129,23	560.641,46	2.784.147,33	4,99	1.044.094,30	115.965,07
Vigilância Sanitária	18.200,00	24.200,00	4.089,00	12.267,00	0,02	11.933,00	4.089,00	12.267,00	0,02	11.933,00	0,00
Vigilância Epidemiológica	302.800,00	307.800,00	-10.327,33	263.072,67	0,47	44.787,33	46.386,00	263.072,67	0,47	44.787,33	0,00
Educação	30.985.545,00	29.131.045,00	1.781.625,64	25.794.287,58	46,06	3.336.757,42	4.715.006,10	25.794.287,58	46,23	3.336.757,42	0,00
Alimentação e Nutrição	50.000,00	60.000,00	6.566,35	48.687,94	0,09	11.312,06	6.566,35	48.687,94	0,09	11.312,06	0,00
Ensino Fundamental	25.592.645,00	23.674.145,00	1.691.928,42	21.172.726,35	37,80	2.501.418,65	3.971.593,45	21.172.726,35	37,94	2.501.418,65	0,00
Educação Infantil	4.046.050,00	4.280.050,00	29.215,71	3.617.177,91	6,46	662.872,09	561.661,15	3.617.177,91	6,48	662.872,09	0,00
Educação de Jovens e Adultos	1.284.850,00	1.104.850,00	53.915,16	955.695,38	1,71	149.154,62	175.185,15	955.695,38	1,71	149.154,62	0,00
Educação Especial	12.000,00	12.000,00	0,00	0,00	0,00	12.000,00	0,00	0,00	0,00	12.000,00	0,00
Cultura	461.600,00	520.200,00	47.648,60	469.595,05	0,84	50.604,95	60.648,60	469.595,05	0,84	50.604,95	0,00
Diffusão Cultural	461.600,00	520.200,00	47.648,60	469.595,05	0,84	50.604,95	60.648,60	469.595,05	0,84	50.604,95	0,00
Direitos da Cidadania	96.000,00	119.600,00	-1.422,00	72.223,64	0,13	47.376,36	12.100,00	72.223,64	0,13	47.376,36	0,00
Direitos Individuais, Coletivos e Difusos	96.000,00	119.600,00	-1.422,00	72.223,64	0,13	47.376,36	12.100,00	72.223,64	0,13	47.376,36	0,00
Urbanismo	6.621.700,00	3.520.200,00	622.044,42	2.638.047,21	4,71	882.152,79	788.495,00	2.609.717,21	4,68	910.482,79	28.330,00
Infra-Estrutura Urbana	5.884.000,00	2.412.500,00	435.066,42	1.676.252,77	2,99	736.247,23	598.548,00	1.676.252,77	3,00	736.247,23	0,00
Serviços Urbanos	1.037.700,00	1.107.700,00	186.978,00	961.794,44	1,72	145.905,56	189.947,00	933.464,44	1,67	174.235,56	28.330,00
Habituação	240.000,00	40.000,00	0,00	0,00	0,00	40.000,00	0,00	0,00	0,00	40.000,00	0,00
Habituação Rural	115.000,00	15.000,00	0,00	0,00	0,00	15.000,00	0,00	0,00	0,00	15.000,00	0,00
Habituação Urbana	125.000,00	25.000,00	0,00	0,00	0,00	25.000,00	0,00	0,00	0,00	25.000,00	0,00
Saneamento	1.135.000,00	582.000,00	83.679,53	316.043,35	0,56	265.956,65	83.679,53	316.043,35	0,57	265.956,65	0,00
Saneamento Básico Urbano	1.135.000,00	582.000,00	83.679,53	316.043,35	0,56	265.956,65	83.679,53	316.043,35	0,57	265.956,65	0,00

FONTE: SCPI - Contabilidade [9.25.25.344], PREFEITURA MUNICIPAL DE COCAL

Portaria Nº 389 de 2018 - Mapeamento Atualizado 09/2019

**PREFEITURA MUNICIPAL DE COCAL**  
**RELATÓRIO RESUMIDO DA EXECUÇÃO ORÇAMENTÁRIA**  
**DEMONSTRATIVO DA EXECUÇÃO DAS DESPESAS POR FUNÇÃO E SUBFUNÇÃO**  
**ORÇAMENTOS FISCAIS E DA SEGURIDADE SOCIAL**  
PERÍODO: Janeiro a Dezembro 2019/BIMESTRE Novembro - Dezembro

RREO - Anexo 2 (LRF, Art. 52, inciso II, alínea "c")

FUNÇÃO/SUBFUNÇÃO	DOTAÇÃO INICIAL	DOTAÇÃO ATUALIZADA (a)	DESPESAS EMPENHADAS			SALDO (e) = (a-b)	DESPESAS LIQUIDADAS			SALDO (e) = (a-d)	INSCRITAS EM RESTOS A PAGAR NÃO PROCESSADOS (f)
			BIMESTRE	JAN A DEZ (b)	%		BIMESTRE	JAN A DEZ (d)	%		
<b>Gestão Ambiental</b>	89.500,00	203.440,00	17.152,32	137.022,52	0,24	66.417,48	46.988,41	137.022,52	0,25	66.417,48	0,00
Preservação e Conservação Ambiental	84.500,00	198.440,00	17.152,32	137.022,52	0,24	61.417,48	46.988,41	137.022,52	0,25	61.417,48	0,00
Recursos Hídricos	5.000,00	5.000,00	0,00	0,00	0,00	5.000,00	0,00	0,00	0,00	5.000,00	0,00
Agricultura	535.000,00	362.200,00	-148,84	191.051,72	0,34	171.148,28	30.150,74	191.051,72	0,34	171.148,28	0,00
Abastecimento	535.000,00	362.200,00	-148,84	191.051,72	0,34	171.148,28	30.150,74	191.051,72	0,34	171.148,28	0,00
Comércio e Serviços	35.700,00	14.700,00	0,00	0,00	0,00	14.700,00	0,00	0,00	0,00	14.700,00	0,00
Turismo	35.700,00	14.700,00	0,00	0,00	0,00	14.700,00	0,00	0,00	0,00	14.700,00	0,00
Energia	1.217.500,00	1.198.500,00	-2.814,44	870.414,56	1,55	328.085,44	257.998,13	870.414,56	1,56	328.085,44	0,00
Energia Elétrica	1.217.500,00	1.198.500,00	-2.814,44	870.414,56	1,55	328.085,44	257.998,13	870.414,56	1,56	328.085,44	0,00
Transporte	55.000,00	455.000,00	-6.857,60	384.965,08	0,69	70.034,92	141.619,80	384.965,08	0,69	70.034,92	0,00
Transporte Aéreo	5.000,00	5.000,00	0,00	0,00	0,00	5.000,00	0,00	0,00	0,00	5.000,00	0,00
Transporte Rodoviário	50.000,00	450.000,00	-6.857,60	384.965,08	0,69	65.034,92	141.619,80	384.965,08	0,69	65.034,92	0,00
Desporto e Lazer	138.000,00	138.811,50	499,00	9.258,00	0,02	129.553,50	499,00	9.258,00	0,02	129.553,50	0,00
Desporto Comunitário	134.000,00	134.811,50	499,00	9.258,00	0,02	125.553,50	499,00	9.258,00	0,02	125.553,50	0,00
Lazer	4.000,00	4.000,00	0,00	0,00	0,00	4.000,00	0,00	0,00	0,00	4.000,00	0,00
Reserva de Contingência	1.179.000,00	200.033,37	0,00	0,00	0,00	200.033,37	0,00	0,00	0,00	200.033,37	0,00
Reserva de Contingência	1.179.000,00	200.033,37	0,00	0,00	0,00	200.033,37	0,00	0,00	0,00	200.033,37	0,00
<b>DESPESAS (INTRA-ORÇAMENTÁRIAS) (II)</b>	0,00	0,00	0,00	0,00	0,00	0,00	0,00	0,00	0,00	0,00	0,00
<b>TOTAL (III) = (I + II)</b>	69.500.000,00	69.500.000,00	1.371.478,47	56.005.531,23	100,00	13.494.468,77	11.117.707,81	55.798.695,71	100,00	13.701.304,29	206.835,52

Nota: Durante o exercício, somente as despesas liquidadas são consideradas executadas. No encerramento do exercício, as despesas não liquidadas inscritas em restos a pagar processados são também consideradas executadas.

Dessa forma, para maior transparência, as despesas executadas estão segregadas em:

a) Despesas liquidadas, consideradas aquelas em que houve a entrega do material ou serviço, nos termos do art. 63 da Lei 4.320/64.

b) Despesas empenhadas mas não liquidadas, inscritas em Restos a Pagar processados, consideradas liquidadas no encerramento do exercício, por força do art.35, inciso II da Lei 4.320/64.

RUBENS DE SOUSA VIEIRA  
77.6.8.56/283-68  
PREFEITO MUNICIPAL

RAIMUNDO NONATO DA SILVA  
218.070.863-72  
SUPERINTENDENTE DE FINANÇAS

DOUGLAS BRITO MAGALHÃES  
024.901.953-10  
CONTROLADOR

MARIZ B ASSOCIADOS LTDA-EPP

FONTE: SCPI - Contabilidade [9.25.25.344], PREFEITURA MUNICIPAL DE COCAL

Portaria Nº 389 de 2018 - Mapeamento Atualizado 09/2019

**PREFEITURA MUNICIPAL DE COCAL**  
RELATÓRIO RESUMIDO DA EXECUÇÃO ORÇAMENTÁRIA  
DEMONSTRATIVO DA EXECUÇÃO DAS DESPESAS POR FUNÇÃO E SUBFUNÇÃO  
ORÇAMENTOS FISCAIS E DA SEGURIDADE SOCIAL  
PERÍODO: Janeiro a Dezembro 2019/BIMESTRE Novembro - Dezembro

RREO - Anexo 2 (LRF, Art. 52, inciso II, alínea "v")

FUNÇÃO/SUBFUNÇÃO	DOTAÇÃO INICIAL	DOTAÇÃO ATUALIZADA (a)	DESPESAS EMPENHADAS			SALDO (c) = (a-b)	DESPESAS LIQUIDADAS			SALDO (e) = (a-d)	INSCRITAS EM RESTOS A PAGAR NÃO PROCESSADOS (f)
			BIMESTRE	JAN A DEZ (b)	% (b/total b)		BIMESTRE	JAN A DEZ (d)	% (d/total d)		

013.804.353-15  
CONTADOR CRC-PI 000060/O-9

FONTE: SCPI - Contabilidade [9.25.25.344], PREFEITURA MUNICIPAL DE COCAL

Portaria Nº 389 de 2018 - Mapeamento Atualizado 09/2019

**PREFEITURA MUNICIPAL DE COCAL**  
RELATÓRIO RESUMIDO DA EXECUÇÃO ORÇAMENTÁRIA  
DEMONSTRATIVO DA RECEITA CORRENTE LÍQUIDA  
ORÇAMENTO FISCAL E DA SEGURIDADE SOCIAL  
JAN/2019 A DEZ/2019

RREO - ANEXO 3 (LRF, Art. 53, inciso I)

ESPECIFICAÇÃO	EVOLUÇÃO DA RECEITA REALIZADA NOS ÚLTIMOS 12 MESES												TOTAL (ÚLTIMOS 12 MESES)	PREVISÃO ATUALIZADA
	JAN/2019	FEV/2019	MAR/2019	ABR/2019	MAI/2019	JUN/2019	JUL/2019	AGO/2019	SET/2019	OUT/2019	NOV/2019	DEZ/2019		
<b>RECEITAS CORRENTES (I)</b>	4.892.038,79	4.854.341,58	3.900.120,73	4.685.161,66	4.951.463,07	4.943.172,75	5.796.016,19	3.911.299,51	4.031.953,09	4.036.333,70	4.194.935,50	8.622.548,68	58.819.385,25	65.596.450,00
Impostos, Taxas e Contribuições de Melhoria	143.389,62	76.789,48	169.508,53	142.220,63	170.934,86	123.098,01	212.966,23	166.125,60	222.291,28	158.653,20	94.556,80	195.277,42	1.875.811,66	1.950.600,00
IPTU	1.864,92	488,87	191,14	1.454,82	153,41	852,26	1.425,15	724,46	457,05	648,55	1.107,71	3.850,04	13.218,38	22.050,00
ISS	48.808,15	39.763,85	45.337,63	44.624,77	80.066,43	62.343,73	90.526,30	74.458,41	113.775,85	65.128,26	50.328,97	84.085,82	799.248,17	800.000,00
ITBI	9.130,57	5.622,37	16.155,29	7.780,13	3.473,29	5.989,74	3.424,18	11.291,02	1.692,58	13.526,51	3.314,67	11.438,65	92.839,00	97.000,00
IRRF	66.731,90	15.547,23	95.531,02	80.144,44	75.450,71	45.873,76	99.908,64	72.671,38	104.249,19	76.764,57	25.599,81	93.682,46	852.155,11	901.050,00
Outros Impostos, Taxas e Contribuições de M	16.854,08	15.367,16	12.293,45	8.216,47	11.791,02	8.038,52	17.681,96	6.980,33	2.116,61	14.205,64	2.220,45	58.052,01	118.351,00	130.500,00
Contribuições	177.450,40	76.248,41	0,00	97.104,56	62.838,45	52.249,83	40.012,21	54.071,01	39.012,00	50.697,29	58.052,01	651.256,87	1.358.993,04	1.362.500,00
Recosta Patrimonial	10.241,79	11.268,73	14.348,52	11.420,46	12.664,44	10.460,42	11.958,09	8.009,25	6.268,63	7.562,88	6.522,83	4.817,89	115.543,93	470.500,00
Rendimentos de Aplicação Financeira	10.241,79	11.268,73	14.348,52	11.420,46	12.664,44	10.460,42	11.958,09	8.009,25	6.268,63	7.562,88	6.522,83	4.817,89	115.543,93	470.500,00
Outras Receitas Patrimoniais	0,00	0,00	0,00	0,00	0,00	0,00	0,00	0,00	0,00	0,00	0,00	0,00	0,00	0,00
Recosta Agropecuária	0,00	0,00	0,00	0,00	0,00	0,00	0,00	0,00	0,00	0,00	0,00	0,00	0,00	0,00
Recosta Industrial	0,00	0,00	0,00	0,00	0,00	0,00	0,00	0,00	0,00	0,00	0,00	0,00	0,00	0,00
Recosta de Serviços	0,00	0,00	0,00	62.509,80	252.610,00	0,00	-157.910,06	-68.220,00	-43.610,00	2.652,54	15.660,00	-1.770,00	61.922,28	165.300,00
Transferências Correntes	4.559.203,00	4.683.424,08	3.713.944,17	4.369.475,82	4.447.674,72	4.754.593,06	5.686.989,56	3.748.123,18	3.820.690,24	3.815.967,52	3.999.959,26	7.772.848,11	55.372.892,72	60.813.970,00
Cota Parte do FPM	1.627.255,63	1.787.442,89	1.338.335,50	1.305.693,60	1.675.630,21	1.319.890,24	1.804.945,02	1.317.486,75	1.172.757,46	1.079.675,59	1.465.274,27	2.498.050,74	18.392.437,90	18.455.000,00
Cota Parte do ICMS	217.697,84	216.226,59	179.892,24	276.842,95	174.637,66	193.010,14	251.279,63	210.151,84	226.620,69	275.625,83	197.770,57	231.357,74	2.651.113,72	2.887.500,00
Cota Parte do IPVA	37.903,80	54.831,03	43.363,94	46.688,35	60.187,72	48.976,01	52.193,10	50.340,67	43.180,10	50.481,90	31.884,79	155.605,24	675.636,65	720.000,00
Cota Parte do ITR	153,22	133,60	45,50	47,38	921,08	54,79	0,00	12,00	1.707,16	3.641,66	94,76	86,82	6.897,97	8.400,00
Transferências da LC 87/1996	0,00	0,00	0,00	0,00	0,00	0,00	0,00	0,00	0,00	0,00	0,00	0,00	0,00	6.300,00
Transferências da LC 61/1989	58,07	61,47	59,36	60,19	58,94	61,80	62,56	56,00	68,26	60,41	63,44	74,57	745,07	6.300,00
Transferências do FUNDEB	2.336.764,93	1.986.838,53	1.577.150,01	2.074.013,52	1.853.974,13	1.590.624,80	1.626.670,10	1.644.292,84	1.468.704,40	1.762.512,51	1.700.222,77	2.218.979,26	21.840.747,80	24.643.650,00
Outras Transferências Correntes	339.369,51	637.889,97	575.097,62	666.129,83	682.264,98	1.601.975,28	1.951.839,15	525.783,08	907.652,17	643.969,62	604.648,66	2.668.693,74	11.805.313,61	14.086.820,00
Outras Receitas Correntes	1.753,98	6.610,88	2.319,51	2.430,39	4.740,60	2.771,43	2.000,16	3.190,47	-12.699,06	800,27	20.184,60	118,39	34.221,62	833.580,00
DEDUÇÕES (II)	369.021,29	400.760,58	303.654,59	316.516,73	370.237,73	302.590,98	267.368,54	305.530,08	280.217,01	271.788,56	332.627,86	531.630,53	4.051.944,48	4.202.100,00
Contribuição do Servidor para o Plano de Previ	0,00	0,00	0,00	0,00	0,00	0,00	0,00	0,00	0,00	0,00	0,00	0,00	0,00	0,00
Compensação Financeira entre Regimes de Pr	0,00	0,00	0,00	0,00	0,00	0,00	0,00	0,00	0,00	0,00	0,00	0,00	0,00	0,00
Dedução de Receita para Formação do Fundet	369.021,29	400.760,58	303.654,59	316.516,73	370.237,73	302.590,98	267.368,54	305.530,08	280.217,01	271.788,56	332.627,86	531.630,53	4.051.944,48	4.202.100,00
<b>RECEITA CORRENTE LÍQUIDA (I)-(II)</b>	4.523.017,50	4.453.581,00	3.596.466,14	4.368.644,93	4.581.225,34	4.640.581,77	5.528.647,65	3.605.769,43	3.751.736,08	3.764.545,14	3.862.307,64	8.090.918,15	54.767.440,77	61.394.350,00

RUBENS DE SOUSA VIEIRA  
77.68.56/283-68  
PREFEITO MUNICIPAL

RAIMUNDO NONATO DA SILVA  
218.070.863-72  
SUPERINTENDENTE DE FINANÇAS

DOUGLAS BRITO MAGALHÃES  
024.901.953-10  
CONTROLADOR

MARIZ E ASSOCIADOS LTDA-EPP  
013.804.353-15  
CONTADOR CRC-PI 000060/O-9

PREFEITURA MUNICIPAL DE COCAL  
DEMONSTRATIVOS DAS RECEITAS E DESPESAS PREVIDENCIÁRIAS  
DO REGIME PRÓPRIO DOS SERVIDORES PÚBLICOS  
PERÍODO: Janeiro a Dezembro 2019/BIMESTRE Novembro - Dezembro

1 de 4

RREO - ANEXO 4 (LRF, art. 53, inciso II)

RS 1

RECEITAS PREVIDENCIÁRIAS - RPPS	PLANO PREVIDENCIÁRIO		RECEITAS REALIZADAS	
	PREVISÃO INICIAL	PREVISÃO ATUALIZADA	RECEITAS REALIZADAS	
			Jan a Dez 2019	Jan a Dez 2018
RECEITAS CORRENTES (I)	0,00	0,00	0,00	0,00
Receita de Contribuições dos Segurados	0,00	0,00	0,00	0,00
Civil	0,00	0,00	0,00	0,00
Ativo	0,00	0,00	0,00	0,00
Inativo	0,00	0,00	0,00	0,00
Pensionista	0,00	0,00	0,00	0,00
Militar	0,00	0,00	0,00	0,00
Ativo	0,00	0,00	0,00	0,00
Inativo	0,00	0,00	0,00	0,00
Pensionista	0,00	0,00	0,00	0,00
Receita de Contribuições Patronais	0,00	0,00	0,00	0,00
Civil	0,00	0,00	0,00	0,00
Ativo	0,00	0,00	0,00	0,00
Inativo	0,00	0,00	0,00	0,00
Pensionista	0,00	0,00	0,00	0,00
Militar	0,00	0,00	0,00	0,00
Ativo	0,00	0,00	0,00	0,00
Inativo	0,00	0,00	0,00	0,00
Pensionista	0,00	0,00	0,00	0,00
Receita Patrimonial	0,00	0,00	0,00	0,00
Receitas Imobiliárias	0,00	0,00	0,00	0,00
Receitas de Valores Mobiliários	0,00	0,00	0,00	0,00
Outras Receitas Patrimoniais	0,00	0,00	0,00	0,00
Receita de Serviços	0,00	0,00	0,00	0,00
Outras Receitas Correntes	0,00	0,00	0,00	0,00
Compensação Previdenciária do RGPS para o RPPS	0,00	0,00	0,00	0,00
Aportes Periódicos para Amortização de Déficit Atuarial do RPPS (II)	0,00	0,00	0,00	0,00
Demais Receitas Correntes	0,00	0,00	0,00	0,00
RECEITAS DE CAPITAL (III)	0,00	0,00	0,00	0,00
Alienação de Bens, Direitos e Ativos	0,00	0,00	0,00	0,00
Amortização de Empréstimos	0,00	0,00	0,00	0,00
Outras Receitas de Capital	0,00	0,00	0,00	0,00
TOTAL DAS RECEITAS PREVIDENCIÁRIAS RPPS - (IV) = (I + III - II)	0,00	0,00	0,00	0,00

FONTE: SCPI - Contabilidade [9.25.25.344], PREFEITURA MUNICIPAL DE COCAL

Portaria Nº 389 de 2018 - Mapeamento Atualizado 09/2019

PREFEITURA MUNICIPAL DE COCAL  
DEMONSTRATIVOS DAS RECEITAS E DESPESAS PREVIDENCIÁRIAS  
DO REGIME PRÓPRIO DOS SERVIDORES PÚBLICOS  
PERÍODO: Janeiro a Dezembro 2019/BIMESTRE Novembro - Dezembro

2 de 4

RREO - ANEXO 4 (LRF, art. 53, inciso II)

RS 1

DESPESAS PREVIDENCIÁRIAS - RPPS	DOTAÇÃO INICIAL	DOTAÇÃO ATUALIZADA	DESPESAS EMPENHADAS		DESPESAS LIQUIDADAS		INSCRITAS EM RESTOS A PAGAR NÃO PROCESSADOS		
			Jan a Dez 2019	Jan a Dez 2018	Jan a Dez 2019	Jan a Dez 2018	Em 2019	Em 2018	
ADMINISTRAÇÃO (V)	0,00	0,00	0,00	0,00	0,00	0,00	0,00	0,00	
Despesas Correntes	0,00	0,00	0,00	0,00	0,00	0,00	0,00	0,00	
Despesas de Capital	0,00	0,00	0,00	0,00	0,00	0,00	0,00	0,00	
PREVIDÊNCIA (VI)	0,00	0,00	0,00	0,00	0,00	0,00	0,00	0,00	
Benefícios - Civil	0,00	0,00	0,00	0,00	0,00	0,00	0,00	0,00	
Aposentadorias	0,00	0,00	0,00	0,00	0,00	0,00	0,00	0,00	
Pensões	0,00	0,00	0,00	0,00	0,00	0,00	0,00	0,00	
Outros Benefícios Previdenciários	0,00	0,00	0,00	0,00	0,00	0,00	0,00	0,00	
Benefícios - Militar	0,00	0,00	0,00	0,00	0,00	0,00	0,00	0,00	
Reformas	0,00	0,00	0,00	0,00	0,00	0,00	0,00	0,00	
Pensões	0,00	0,00	0,00	0,00	0,00	0,00	0,00	0,00	
Outros Benefícios Previdenciários	0,00	0,00	0,00	0,00	0,00	0,00	0,00	0,00	
Outras Despesas Previdenciárias	0,00	0,00	0,00	0,00	0,00	0,00	0,00	0,00	
Compensação Previdenciária do RGPS para o RPPS	0,00	0,00	0,00	0,00	0,00	0,00	0,00	0,00	
Demais Despesas Previdenciárias	0,00	0,00	0,00	0,00	0,00	0,00	0,00	0,00	
TOTAL DAS DESPESAS PREVIDENCIÁRIAS RPPS (VII) = (V + VI)	0,00	0,00	0,00	0,00	0,00	0,00	0,00	0,00	
RESULTADO PREVIDENCIÁRIO (VIII) = (IV - VII)	0,00	0,00	0,00	0,00	0,00	0,00	0,00	0,00	
RECURSOS RPPS ARRECADADOS EM EXERCÍCIOS ANTERIORES					PREVISÃO ORÇAMENTÁRIA				
VALOR					0,00				
RESERVA ORÇAMENTÁRIA DO RPPS					PREVISÃO ORÇAMENTÁRIA				
VALOR					0,00				
APORTES DE RECURSOS PARA O PLANO PREVIDENCIÁRIO DO RPPS					APORTES REALIZADOS				
Plano de Amortização - Contribuição Patronal Suplementar					0,00				
Plano de Amortização - Aporte Periódico de Valores Predefinidos					0,00				
Outros Aportes para o RPPS					0,00				
Recursos para Cobertura de Déficit Financeiro					0,00				
BENS E DIREITOS DO RPPS					PERÍODO DE REFERÊNCIA				
					Em 2019		Em 2018		
Caixa e Equivalentes de Caixa					0,00		0,00		
Investimentos e Aplicações					0,00		0,00		
Outros Bens e Direitos					0,00		0,00		

FONTE: SCPI - Contabilidade [9.25.25.344], PREFEITURA MUNICIPAL DE COCAL

Portaria Nº 389 de 2018 - Mapeamento Atualizado 09/2019

COCAL - PI

LRF: Publicações Obrigatórias

PREFEITURA MUNICIPAL DE COCAL  
 DEMONSTRATIVOS DAS RECEITAS E DESPESAS PREVIDENCIÁRIAS  
 DO REGIME PRÓPRIO DOS SERVIDORES PÚBLICOS  
 PERÍODO: Janeiro a Dezembro 2019/BIMESTRE Novembro - Dezembro

3 de 4

RREO - ANEXO 4 (LRF, art. 53, inciso II)

R\$ 1

RECEITAS PREVIDENCIÁRIAS - RPPS	PLANO FINANCEIRO		RECEITAS REALIZADAS	
	PREVISÃO INICIAL	PREVISÃO ATUALIZADA	RECEITAS REALIZADAS	
			Jan a Dez 2019	Jan a Dez 2018
RECEITAS CORRENTES (IX)	0,00	0,00	0,00	0,00
Recursos de Contribuições dos Segurados	0,00	0,00	0,00	0,00
Civil	0,00	0,00	0,00	0,00
Ativo	0,00	0,00	0,00	0,00
Inativo	0,00	0,00	0,00	0,00
Pensionista	0,00	0,00	0,00	0,00
Militar	0,00	0,00	0,00	0,00
Ativo	0,00	0,00	0,00	0,00
Inativo	0,00	0,00	0,00	0,00
Pensionista	0,00	0,00	0,00	0,00
Recursos de Contribuições Patronais	0,00	0,00	0,00	0,00
Civil	0,00	0,00	0,00	0,00
Ativo	0,00	0,00	0,00	0,00
Inativo	0,00	0,00	0,00	0,00
Pensionista	0,00	0,00	0,00	0,00
Militar	0,00	0,00	0,00	0,00
Ativo	0,00	0,00	0,00	0,00
Inativo	0,00	0,00	0,00	0,00
Pensionista	0,00	0,00	0,00	0,00
Recursos Patrimoniais	0,00	0,00	0,00	0,00
Recursos Imobiliários	0,00	0,00	0,00	0,00
Recursos de Valores Mobiliários	0,00	0,00	0,00	0,00
Outras Recursos Patrimoniais	0,00	0,00	0,00	0,00
Recursos de Serviços	0,00	0,00	0,00	0,00
Outras Recursos Correntes	0,00	0,00	0,00	0,00
Compensação Previdenciária do RGPS para o RPPS	0,00	0,00	0,00	0,00
Demais Recursos Correntes	0,00	0,00	0,00	0,00
RECEITAS DE CAPITAL (X)	0,00	0,00	0,00	0,00
Alienação de Bens, Direitos e Ativos	0,00	0,00	0,00	0,00
Amortização de Empréstimos	0,00	0,00	0,00	0,00
Outras Receitas de Capital	0,00	0,00	0,00	0,00
TOTAL DAS RECEITAS PREVIDENCIÁRIAS RPPS - (XI) = (IX + X)	0,00	0,00	0,00	0,00

DESPESAS PREVIDENCIÁRIAS - RPPS	DOTAÇÃO INICIAL	DOTAÇÃO ATUALIZADA	DESPESAS EMPENHADAS		DESPESAS LIQUIDADAS		INSCRITAS EM RESTOS A PAGAR NÃO PROCESSADOS	
			Jan a Dez 2019	Jan a Dez 2019	Jan a Dez 2019	Jan a Dez 2018	Em 2019	Em 2018
ADMINISTRAÇÃO (XII)	0,00	0,00	0,00	0,00	0,00	0,00	0,00	0,00
Despesas Correntes	0,00	0,00	0,00	0,00	0,00	0,00	0,00	0,00
Despesas de Capital	0,00	0,00	0,00	0,00	0,00	0,00	0,00	0,00

FONTE: SCPI - Contabilidade [9.25.25.344], PREFEITURA MUNICIPAL DE COCAL

Portaria Nº 389 de 2018 - Mapeamento Atualizado 09/2019

PREFEITURA MUNICIPAL DE COCAL  
 DEMONSTRATIVOS DAS RECEITAS E DESPESAS PREVIDENCIÁRIAS  
 DO REGIME PRÓPRIO DOS SERVIDORES PÚBLICOS  
 PERÍODO: Janeiro a Dezembro 2019/BIMESTRE Novembro - Dezembro

4 de 4

RREO - ANEXO 4 (LRF, art. 53, inciso II)

R\$ 1

PREVIDÊNCIA (XIII)	0,00	0,00	0,00	0,00	0,00	0,00	0,00	0,00
Benefícios - Civil	0,00	0,00	0,00	0,00	0,00	0,00	0,00	0,00
Aposentadorias	0,00	0,00	0,00	0,00	0,00	0,00	0,00	0,00
Pensões	0,00	0,00	0,00	0,00	0,00	0,00	0,00	0,00
Outros Benefícios Previdenciários	0,00	0,00	0,00	0,00	0,00	0,00	0,00	0,00
Benefícios - Militar	0,00	0,00	0,00	0,00	0,00	0,00	0,00	0,00
Reformas	0,00	0,00	0,00	0,00	0,00	0,00	0,00	0,00
Pensões	0,00	0,00	0,00	0,00	0,00	0,00	0,00	0,00
Outros Benefícios Previdenciários	0,00	0,00	0,00	0,00	0,00	0,00	0,00	0,00
Outras Despesas Previdenciárias	0,00	0,00	0,00	0,00	0,00	0,00	0,00	0,00
Compensação Previdenciária do RPPS para o RGPS	0,00	0,00	0,00	0,00	0,00	0,00	0,00	0,00
Demais Despesas Previdenciárias	0,00	0,00	0,00	0,00	0,00	0,00	0,00	0,00
TOTAL DAS DESPESAS PREVIDENCIÁRIAS RPPS (XIV) = (XII + XIII)	0,00	0,00	0,00	0,00	0,00	0,00	0,00	0,00
RESULTADO PREVIDENCIÁRIO (XV) = (XI - XIV)	0,00	0,00	0,00	0,00	0,00	0,00	0,00	0,00

APORTES DE RECURSOS PARA O PLANO FINANCEIRO DO RPPS	APORTES REALIZADOS
Recursos para Cobertura de Insuficiências Financeiras	0,00
Recursos para Formação de Reserva	0,00

Nota: Durante o exercício, somente as despesas liquidadas são consideradas executadas. No encerramento do exercício, as despesas não liquidadas inscritas em restos a pagar processados são também consideradas executadas.

Dessa forma, para maior transparência, as despesas executadas estão segregadas em:

a) Despesas liquidadas, consideradas aquelas em que houve a entrega do material ou serviço, nos termos do art. 63 da Lei 4.320/64;

b) Despesas empenhadas mas não liquidadas, inscritas em Restos a Pagar processados, consideradas liquidadas no encerramento do exercício, por força do art.35, inciso II da Lei 4.320/64.

RUBENS DE SOUSA VIEIRA  
 77.6.8.56/283-68  
 PREFEITO MUNICIPAL

RAIMUNDO NONATO DA SILVA  
 218.070.863-72  
 SUPERINTENDENTE DE FINANÇAS

DOUGLAS BRITO MAGALHÃES  
 024.901.933-10  
 CONTROLADOR

MARIZ E ASSOCIADOS LTDA-EPP  
 013.804.353-15  
 CONTADOR CRC-PI 000060/O-9

FONTE: SCPI - Contabilidade [9.25.25.344], PREFEITURA MUNICIPAL DE COCAL

Portaria Nº 389 de 2018 - Mapeamento Atualizado 09/2019

**PREFEITURA MUNICIPAL DE COCAL**  
**RELATÓRIO RESUMIDO DA EXECUÇÃO ORÇAMENTÁRIA**  
**DEMONSTRATIVO DOS RESULTADOS PRIMÁRIO E NOMINAL**  
**ORÇAMENTO FISCAL E DA SEGURIDADE SOCIAL**  
PERÍODO: Janeiro a Dezembro 2019/BIMESTRE Novembro - Dezembro

Página 1 de 3

RREO - ANEXO 6 (LRF, art 53, inciso III)

RECEITAS PRIMÁRIAS	PREVISÃO ATUALIZADA	RECEITAS REALIZADAS (a)	
		Jan a Dez/2019	
RECEITAS CORRENTES (I)	61.394.350,00	54.767.440,77	
Impostos, Taxas e Contribuições de Melhoria	1.950.600,00	1.875.811,66	
IPTU	22.050,00	13.218,38	
ISS	800.000,00	799.248,17	
ITBI	97.000,00	92.839,00	
IRRF	901.050,00	852.155,11	
Outros Impostos, Taxas e Contribuições de Melhoria	130.500,00	118.351,00	
Contribuições	1.362.500,00	1.358.993,04	
Recita Patrimonial	470.500,00	115.543,93	
Aplicações Financeiras (II)	470.500,00	0,00	
Outras Receitas Patrimoniais	420.000,00	0,00	
Transferências Correntes	56.611.870,00	51.320.948,24	
Cota Parte do FPM	14.918.600,00	15.007.222,77	
Cota Parte do ICMS	2.310.000,00	2.120.891,23	
Cota Parte do IPVA	636.000,00	540.509,32	
Cota Parte do ITR	6.720,00	5.518,44	
Transferências da LC 87/1996	5.040,00	0,00	
Transferências da LC 61/1989	5.040,00	745,07	
Transferências do FUNDEB	24.643.650,00	21.840.747,80	
Outras Transferências Correntes	14.086.820,00	11.805.313,61	
Demais Receitas Correntes	998.880,00	96.143,90	
Outras Receitas Financeiras (III)	101.050,00	48,45	
Receitas Correntes Restantes	897.830,00	96.095,45	
RECEITAS PRIMÁRIAS CORRENTES (IV) = I - II - III	60.822.800,00	54.651.848,39	
RECEITAS DE CAPITAL (V)	8.105.650,00	1.182.588,03	
Operações de Crédito (VI)	157.500,00	0,00	
Amortização de Empréstimos (VII)	0,00	0,00	
Alienação de Bens	15.750,00	0,00	
Receitas de Alienação de Investimentos Temporários (VIII)	0,00	0,00	
Receitas de Alienação de Investimentos Permanentes (IX)	0,00	0,00	
Outras Alienações de Bens	15.750,00	0,00	
Transferências de Capital	7.930.300,00	1.182.588,03	
Convênios	6.363.450,00	793.632,12	
Outras Transferências de Capital	1.566.850,00	388.955,91	
Outras Receitas de Capital	2.100,00	0,00	
Outras Receitas de Capital Não Primárias (X)	0,00	0,00	
Outras Receitas de Capital Primárias	2.100,00	0,00	
RECEITAS PRIMÁRIAS DE CAPITAL (XI)=(V-VI-VII-VIII-IX-X)	7.948.150,00	1.182.588,03	
RECEITA PRIMÁRIA TOTAL (XII)=(IV+XI)	68.770.950,00	55.834.436,42	

FONTE: SCPI - Contabilidade [9.25.25.344], PREFEITURA MUNICIPAL DE COCAL

Portaria Nº 389 de 2018 - Mapeamento Atualizado 09/2019

**PREFEITURA MUNICIPAL DE COCAL**  
**RELATÓRIO RESUMIDO DA EXECUÇÃO ORÇAMENTÁRIA**  
**DEMONSTRATIVO DOS RESULTADOS PRIMÁRIO E NOMINAL**  
**ORÇAMENTO FISCAL E DA SEGURIDADE SOCIAL**  
PERÍODO: Janeiro a Dezembro 2019/BIMESTRE Novembro - Dezembro

Página 2 de 3

RREO - ANEXO 6 (LRF, art 53, inciso III)

DESPESAS PRIMÁRIAS	DOTAÇÃO ATUALIZADA	DESPESAS EMPENHADAS	DESPESAS LIQUIDADAS	DESPESAS PAGAS (a)	RESTOS A PAGAR PROCESSADOS PAGOS (b)	RESTOS A PAGAR NÃO PROCESSADOS	
						LIQUIDADOS	PAGOS (c)
DESPESAS CORRENTES (XIII)	62.308.523,00	52.093.895,05	51.987.026,60	49.632.405,75	1.660.812,93	142.623,21	115.623,21
Pessoal e Encargos Sociais	34.845.160,00	31.428.878,68	31.428.878,68	30.896.549,92	463.831,73	0,00	0,00
Juros e Encargos da Dívida (XIV)	4.550,00	0,00	0,00	0,00	0,00	0,00	0,00
Outras Despesas Correntes	27.458.813,00	20.665.016,37	20.558.147,92	18.735.855,83	1.196.981,20	142.623,21	115.623,21
DESPESAS PRIMÁRIAS CORRENTES (XV) = (XIII-XIV)	62.303.973,00	52.093.895,05	51.987.026,60	49.632.405,75	1.660.812,93	142.623,21	115.623,21
DESPESAS DE CAPITAL (XVI)	6.991.443,63	3.911.636,18	3.811.669,11	3.632.358,20	248.814,48	1.218.200,13	1.218.200,13
Investimentos	5.604.593,63	2.908.939,08	2.808.972,01	2.640.116,57	248.814,48	1.218.200,13	1.218.200,13
Inversões Financeiras	5.000,00	0,00	0,00	0,00	0,00	0,00	0,00
Concessão de Empréstimos e Financiamentos (XVII)	0,00	0,00	0,00	0,00	0,00	0,00	0,00
Aquisição de Título de Capital já Integralizado (XVIII)	0,00	0,00	0,00	0,00	0,00	0,00	0,00
Aquisição de Título de Crédito (XIX)	0,00	0,00	0,00	0,00	0,00	0,00	0,00
Demais Inversões Financeiras	5.000,00	0,00	0,00	0,00	0,00	0,00	0,00
Amortização da Dívida (XX)	1.381.850,00	1.002.697,10	1.002.697,10	992.241,63	0,00	0,00	0,00
DESPESAS PRIMÁRIAS DE CAPITAL (XXI)=(XVI-XVII-XVIII-XIX-XX)	5.609.593,63	2.908.939,08	2.808.972,01	2.640.116,57	248.814,48	1.218.200,13	1.218.200,13
RESERVA DE CONTINGÊNCIA (XXII)	200.033,37	0,00	0,00	0,00	0,00	0,00	0,00
DESPESA PRIMÁRIA TOTAL (XXIII)=(XV+XXI+XXII)	68.113.600,00	55.002.834,13	54.795.998,61	52.272.522,32	1.909.627,41	1.360.823,34	1.333.823,34
RESULTADO PRIMÁRIO - Acima da Linha (XXIV)=(XIIa - (XXIIIa + XXIIIb + XXIIIc))							318.463,35

**META FISCAL PARA O RESULTADO PRIMÁRIO**

Meta fixada no Anexo de Metas Fiscais da LDO para o exercício de referência

0,00

JUROS NOMINAIS	Jan a Dez/2019	
	VALOR INCORRIDO	
JUROS E ENCARGOS ATIVOS (XXV)	0,00	
JUROS E ENCARGOS PASSIVOS (XXVI)	0,00	
RESULTADO NOMINAL - Acima da Linha (XXVII) = XXIV + (XXV - XXVI)	318.463,35	

**META FISCAL PARA O RESULTADO NOMINAL**

Meta fixada no Anexo de Metas Fiscais da LDO para o exercício de referência

0,00

FONTE: SCPI - Contabilidade [9.25.25.344], PREFEITURA MUNICIPAL DE COCAL

Portaria Nº 389 de 2018 - Mapeamento Atualizado 09/2019

COCAL - PI

LRF: Publicações Obrigatórias

**PREFEITURA MUNICIPAL DE COCAL**  
**RELATÓRIO RESUMIDO DA EXECUÇÃO ORÇAMENTÁRIA**  
**DEMONSTRATIVO DOS RESULTADOS PRIMÁRIO E NOMINAL**  
**ORÇAMENTO FISCAL E DA SEGURIDADE SOCIAL**  
**PERÍODO: Janeiro a Dezembro 2019/BIMESTRE Novembro - Dezembro**

Página 3 de 3

R\$ 1

RRRO - ANEXO 6 (LRF, art 53, inciso III)

ABAIXO DA LINHA		SALDO	
CÁLCULO DO RESULTADO NOMINAL		Em 31/Dez/2018 (a)	Jan a Dez/2019 (b)
DÍVIDA CONSOLIDADA (XXVIII)		0,00	0,00
DEDUÇÕES (XXIX)		0,00	0,00
Disponibilidade de Caixa		0,00	0,00
Disponibilidade de Caixa Bruta		0,00	0,00
(-) Restos a Pagar Processados (XXX)		2.206.929,26	2.774.263,81
Demais Haveres Financeiros		0,00	0,00
DÍVIDA CONSOLIDADA LÍQUIDA (XXXI) = (XXVIII - XXIX)		0,00	0,00
RESULTADO NOMINAL - Abaixo da Linha (XXXII) = (XXXIa - XXXIb)			0,00
AJUSTE METODOLÓGICO		Jan a Dez/2019	
VARIAÇÃO DO SALDO RPP = (XXXIII) = (XXXa - XXXb)			-567.334,55
RECEITA DE ALIENAÇÃO DE INVESTIMENTOS PERMANENTES (IX)			0,00
PASSIVOS RECONHECIDOS NA DC (XXXIV)			0,00
VARIAÇÃO CAMBIAL (XXXV)			0,00
PAGAMENTO DE PRECATÓRIOS INTEGRANTES DA DC (XXXVI)			0,00
OUTROS AJUSTES (XXXVII)			0,00
RESULTADO NOMINAL AJUSTADO - Abaixo da Linha (XXXVIII) = (XXXII - XXXIII - IX + XXXIV + XXXV - XXXVI - XXXVII)			567.334,55
RESULTADO PRIMÁRIO - Abaixo da Linha (XXXIX) = XXXVIII - (XXV - XXVI)			567.334,55
INFORMAÇÕES ADICIONAIS		PREVISÃO ORÇAMENTÁRIA	
SALDO DE EXERCÍCIOS ANTERIORES			0,00
Recursos Arrecadados em Exercícios Anteriores - RPPS			0,00
Superávit Financeiro Utilizado para Abertura e Reabertura de Créditos Adicionais			0,00
RESERVA ORÇAMENTÁRIA DO RPPS			0,00

RUBENS DE SOUSA VIEIRA  
77.6.8.56/283-68  
PREFEITO MUNICIPAL

RAIMUNDO NONATO DA SILVA  
218.070.863-72  
SUPERINTENDENTE DE FINANÇAS

DOUGLAS BRITO MAGALHÃES  
024.901.953-10  
CONTROLADOR

MARIZ E ASSOCIADOS LTDA-EPP  
013.804.353-15  
CONTADOR CRC-PI 000060/O-9

FONTE: SCPI - Contabilidade [9.25.25.344], PREFEITURA MUNICIPAL DE COCAL

Portaria Nº 389 de 2018 - Mapeamento Atualizado 09/2019

**PREFEITURA MUNICIPAL DE COCAL**  
**RELATÓRIO RESUMIDO DA EXECUÇÃO ORÇAMENTÁRIA**  
**DEMONSTRATIVO DOS RESTOS A PAGAR POR PODER E ORGÃO**  
**ORÇAMENTO FISCAL E DA SEGURIDADE SOCIAL**  
**PERÍODO: Janeiro a Dezembro 2019/BIMESTRE Novembro - Dezembro**

1 de 1

RRRO - Anexo 7 (LRF, art 53, inciso V)

R\$ 1

PODER / ORGÃO	RESTOS A PAGAR PROCESSADOS E NÃO PROCESSADOS LIQUIDADOS EM EXERCÍCIOS ANTERIORES					RESTOS A PAGAR NÃO PROCESSADOS						Saldo Total L = (e+k)
	Inscritos		Pagos (c)	Cancelados (d)	Saldo e = (a+b) - (c+d)	Inscritos		Liquidados (h)	Pagos (i)	Cancelados (j)	Saldo k = (fg) - (i+j)	
	Exercícios Anteriores (a)	Em 31 de Dezembro 2018 (b)				Exercícios Anteriores (f)	Em 31 de Dezembro 2018 (g)					
RESTOS A PAGAR (EXCETO INTRA-ORÇAMENTÁRIOS) (I)	104.210,60	2.102.718,66	1.909.627,41	73.514,33	223.787,52	934.002,37	1.731.575,99	1.360.823,34	1.333.823,34	185.670,07	1.146.084,95	1.369.872,47
01 PODER LEGISLATIVO	0,00	0,00	0,00	0,00	0,00	0,00	10.740,10	10.740,00	10.740,00	0,10	0,00	0,00
0101 CÂMARA MUNICIPAL	0,00	0,00	0,00	0,00	0,00	0,00	10.740,10	10.740,00	10.740,00	0,10	0,00	0,00
02 PODER EXECUTIVO	104.210,60	2.102.718,66	1.909.627,41	73.514,33	223.787,52	934.002,37	1.720.835,89	1.350.083,34	1.323.083,34	185.669,97	1.146.084,95	1.369.872,47
0201 SECR.MUN. DE ADMINISTRAÇÃO, PLANEJ. E ORÇAMENTO	13.732,00	293.723,19	277.623,23	0,00	29.831,96	56.676,69	57.081,42	20.187,42	20.187,42	0,00	93.570,69	123.402,65
0202 GABINETE DO PREFEITO	0,00	27.699,05	17.870,70	0,00	9.828,35	57.632,00	0,00	0,00	0,00	0,00	57.632,00	67.460,35
0203 SECRETARIA MUN. DE COMUNICAÇÃO SOCIAL	0,00	13.994,04	13.994,04	0,00	600,00	0,00	11.000,00	0,00	0,00	0,00	11.000,00	11.600,00
0204 CONTROLADORIA GERAL DO MUNICÍPIO	0,00	5.331,46	5.331,46	0,00	0,00	0,00	7.066,32	2.757,32	2.757,32	0,00	4.309,00	4.309,00
0205 SECRETARIA MUNICIPAL DE ASSISTÊNCIA SOCIAL	908,51	93.033,30	77.521,94	0,00	16.419,87	3.614,84	8.582,88	5.150,00	5.150,00	0,00	7.047,72	23.467,59
0207 SECRETARIA MUNICIPAL DE EDUCAÇÃO	20.090,33	714.548,14	630.263,11	73.514,33	30.861,03	255.152,77	1.369.122,82	1.070.022,25	1.070.022,25	185.668,97	368.584,37	399.445,40
0208 SECRETARIA MUNICIPAL DE CULTURA E TURISMO	0,00	2.099,06	2.099,06	0,00	0,00	0,00	5.000,00	0,00	0,00	0,00	5.000,00	5.000,00
0210 SECRETARIA MUNICIPAL DE OBRAS E ENGENHARIA	0,00	368.121,98	356.910,98	0,00	11.211,00	0,00	244.678,37	244.678,37	217.678,37	0,00	27.000,00	38.211,00
0211 SECRETARIA MUNICIPAL DE AGRICULTURA	0,00	13.981,91	8.316,91	0,00	5.665,00	0,00	0,00	0,00	0,00	0,00	0,00	5.665,00
0213 SECRETARIA MUNICIPAL DE SAÚDE	44.479,76	555.186,53	505.295,98	0,00	94.370,31	280.893,47	18.304,08	7.287,98	7.287,98	1,00	291.908,57	386.278,88
0214 PROCURADORIA GERAL DO MUNICÍPIO	0,00	15.000,00	15.000,00	0,00	0,00	0,00	9.000,00	0,00	0,00	0,00	9.000,00	9.000,00
0216 SECRETARIA MUNICIPAL DE OBRAS E ENGENHARIA	25.000,00	0,00	0,00	0,00	25.000,00	271.032,60	0,00	0,00	0,00	0,00	271.032,60	296.032,60
RESTOS A PAGAR (INTRA-ORÇAMENTÁRIOS) (II)	0,00	0,00	0,00	0,00	0,00	0,00	0,00	0,00	0,00	0,00	0,00	0,00
01 PODER LEGISLATIVO	0,00	0,00	0,00	0,00	0,00	0,00	0,00	0,00	0,00	0,00	0,00	0,00
02 PODER EXECUTIVO	0,00	0,00	0,00	0,00	0,00	0,00	0,00	0,00	0,00	0,00	0,00	0,00
TOTAL (III) = (I+II)	104.210,60	2.102.718,66	1.909.627,41	73.514,33	223.787,52	934.002,37	1.731.575,99	1.360.823,34	1.333.823,34	185.670,07	1.146.084,95	1.369.872,47

RUBENS DE SOUSA VIEIRA  
77.6.8.56/283-68  
PREFEITO MUNICIPAL

RAIMUNDO NONATO DA SILVA  
218.070.863-72  
SUPERINTENDENTE DE FINANÇAS

DOUGLAS BRITO MAGALHÃES  
024.901.953-10  
CONTROLADOR

MARIZ E ASSOCIADOS LTDA-EPP  
013.804.353-15  
CONTADOR CRC-PI 000060/O-9

FONTE: SCPI - Contabilidade [9.25.25.344], PREFEITURA MUNICIPAL DE COCAL

Portaria Nº 389 de 2018 - Mapeamento Atualizado 09/2019



**PREFEITURA MUNICIPAL DE COCAL**  
**RELATÓRIO RESUMIDO DA EXECUÇÃO ORÇAMENTÁRIA**  
**DEMONSTRATIVO DAS RECEITAS E DESPESAS COM MANUTENÇÃO E DESENVOLVIMENTO DO ENSINO - MDE - MUNICÍPIOS**  
**ORÇAMENTO FISCAL E DA SEGURIDADE SOCIAL**  
**PERÍODO: Janeiro a Dezembro 2019/BIMESTRE Novembro - Dezembro**

Página 1 de 4

RREO - Anexo 8 (LDB, Art. 72)

RS 1

RECEITA RESULTANTE DE IMPOSTOS (caput do art. 212 da Constituição)	PREVISÃO INICIAL	PREVISÃO ATUALIZADA (a)	RECEITAS REALIZADAS	
			JAN A DEZ	(c) = (b/a)x100 (%)
<b>1- RECEITA DE IMPOSTOS</b>	1.675.100,00	1.820.100,00	1.757.460,66	96,56
1.1- Receita Resultante do Imposto sobre a Propriedade Predial e Territorial Urbana - IPTU	22.050,00	22.050,00	13.218,38	59,95
1.1.1- IPTU	21.000,00	21.000,00	13.027,24	62,03
1.1.2- Multas, Juros de Mora, Dívida Ativa e Outros Encargos do IPTU	1.050,00	1.050,00	191,14	18,20
1.2- Receita Resultante do Imposto sobre Transmissão Inter Vivos - ITBI	17.000,00	97.000,00	92.839,00	95,71
1.2.1- ITBI	17.000,00	97.000,00	92.839,00	95,71
1.2.2- Multas, Juros de Mora, Dívida Ativa e Outros Encargos do ITBI	0,00	0,00	0,00	0,00
1.3- Receita Resultante do Imposto sobre Serviços de Qualquer Natureza - ISS	735.000,00	800.000,00	799.248,17	99,91
1.3.1- ISS	735.000,00	800.000,00	799.248,17	99,91
1.3.2- Multas, Juros de Mora, Dívida Ativa e Outros Encargos do ISS	0,00	0,00	0,00	0,00
1.4- Receita Resultante do Imposto de Renda Retido na Fonte - IRRF	901.050,00	901.050,00	852.155,11	94,57
<b>2- RECEITA DE TRANSFERÊNCIAS CONSTITUCIONAIS E LEGAIS</b>	22.438.500,00	22.083.500,00	21.726.831,31	98,38
2.1- Cota-Parte FPM	19.110.000,00	18.455.000,00	18.392.437,90	99,66
2.1.1- Parcela referente à CF, art. 159, I, alínea b	17.682.000,00	16.982.000,00	16.926.077,11	99,67
2.1.2- Parcela referente à CF, art. 159, I, alínea d	703.000,00	748.000,00	746.979,09	99,86
2.1.3- Parcela referente à CF, art. 159, I, alínea e	725.000,00	725.000,00	719.381,70	99,23
2.2- Cota-Parte ICMS	2.887.500,00	2.887.500,00	2.651.113,72	91,81
2.3- ICMS-Desoneração - L.C. nº 87/1996	6.300,00	6.300,00	0,00	0,00
2.4- Cota-Parte IPI-Exportação	6.300,00	6.300,00	745,07	11,83
2.5- Cota-Parte ITR	8.400,00	8.400,00	6.897,97	82,12
2.6- Cota-Parte IPVA	420.000,00	720.000,00	675.636,65	93,84
2.7- Cota-Parte IOF-Curo	0,00	0,00	0,00	0,00
<b>3- TOTAL DA RECEITA DE IMPOSTOS (1 + 2)</b>	<b>24.113.600,00</b>	<b>23.903.600,00</b>	<b>23.484.291,97</b>	<b>98,25</b>

RECEITAS ADICIONAIS PARA FINANCIAMENTO DO ENSINO	PREVISÃO INICIAL	PREVISÃO ATUALIZADA (a)	RECEITAS REALIZADAS	
			JAN A DEZ	(c) = (b/a)x100 (%)
<b>4- RECEITA DA APLICAÇÃO FINANCEIRA DE OUTROS RECURSOS DE IMPOSTOS VINCULADOS AO ENSINO</b>	0,00	0,00	0,00	0,00
5- RECEITA DE TRANSFERÊNCIAS DO FNDE	3.527.800,00	2.227.800,00	1.115.893,17	50,09
5.1- Transferências do Salário-Educação	677.750,00	477.750,00	447.095,56	95,58
5.2- Transferências Diretas - PDDE	13.000,00	13.000,00	0,00	0,00
5.3- Transferências Diretas - PNAE	1.174.200,00	674.200,00	642.195,20	95,25
5.4- Transferências Diretas - PNATE	606.000,00	6.000,00	0,00	0,00
5.5- Outras Transferências do FNDE	1.056.850,00	1.056.850,00	22.503,45	2,13
5.6- Aplicação Financeira dos Recursos do FNDE	0,00	0,00	4.098,56	0,00
6- RECEITA DE TRANSFERÊNCIAS DE CONVÊNIO	118.950,00	118.950,00	0,00	0,00
6.1- Transferências de Convênios	118.950,00	118.950,00	0,00	0,00
6.2- Aplicação Financeira dos Recursos de Convênios	0,00	0,00	0,00	0,00
7- RECEITA DE OPERAÇÕES DE CRÉDITO	0,00	0,00	0,00	0,00
8- OUTRAS RECEITAS PARA FINANCIAMENTO DO ENSINO	524.000,00	524.000,00	24.279,07	4,63
<b>9- TOTAL DAS RECEITAS ADICIONAIS PARA FINANCIAMENTO DO ENSINO (4 + 5 + 6 + 7 + 8)</b>	<b>4.170.750,00</b>	<b>2.870.750,00</b>	<b>1.140.172,24</b>	<b>39,72</b>

**PREFEITURA MUNICIPAL DE COCAL**  
**RELATÓRIO RESUMIDO DA EXECUÇÃO ORÇAMENTÁRIA**  
**DEMONSTRATIVO DAS RECEITAS E DESPESAS COM MANUTENÇÃO E DESENVOLVIMENTO DO ENSINO - MDE - MUNICÍPIOS**  
**ORÇAMENTO FISCAL E DA SEGURIDADE SOCIAL**  
**PERÍODO: Janeiro a Dezembro 2019/BIMESTRE Novembro - Dezembro**

Página 2 de 4

RREO - Anexo 8 (LDB, Art. 72)

RS 1

FUNDEB							
RECEITAS DO FUNDEB	PREVISÃO INICIAL	PREVISÃO ATUALIZADA (a)	RECEITAS REALIZADAS				
			JAN A DEZ	(b)	(c) = (b/a)x100 (%)		
<b>10- RECEITAS DESTINADAS AO FUNDEB</b>	4.202.100,00	4.202.100,00	4.051.944,48				96,43
10.1- Cota-Parte FPM Destinada ao FUNDEB - (20% de 2.1.1)	3.536.400,00	3.536.400,00	3.385.215,13				95,72
10.2- Cota-Parte ICMS Destinada ao FUNDEB - (20% de 2.2)	577.500,00	577.500,00	530.222,49				91,81
10.3- ICMS-Desoneração Destinada ao FUNDEB - (20% de 2.3)	1.260,00	1.260,00	0,00				0,00
10.4- Cota-Parte IPI-Exportação Destinada ao FUNDEB - (20% de 2.4)	1.260,00	1.260,00	0,00				0,00
10.5- Cota-Parte ITR Destinados ao FUNDEB - (20% de 2.5)	1.680,00	1.680,00	1.379,53				82,11
10.6- Cota-Parte IPVA Destinada ao FUNDEB - (20% de 2.6)	84.000,00	84.000,00	135.127,33				160,87
<b>11- RECEITAS RECEBIDAS DO FUNDEB</b>	24.190.650,00	24.790.650,00	21.881.454,33				88,26
11.1- Transferências de Recursos do FUNDEB	18.825.650,00	18.825.650,00	16.100.128,57				85,52
11.2- Complementação da União ao FUNDEB	5.218.000,00	5.818.000,00	5.740.619,23				98,67
11.3- Receita de Aplicação Financeira dos Recursos do FUNDEB	147.000,00	147.000,00	40.706,53				27,69
<b>12- ACRÉSCIMO RESULTANTE DAS TRANSFERÊNCIAS DO FUNDEB</b>	<b>14.623.550,00</b>	<b>14.623.550,00</b>	<b>12.048.184,09</b>				<b>82,39</b>
DESPESAS DO FUNDEB	DOTAÇÃO INICIAL	DOTAÇÃO ATUALIZADA (d)	DESPESAS EMPENHADAS		DESPESAS LIQUIDADAS		INSCRITAS EM RESTOS A PAGAR NÃO PROCESSADOS (i)
			JAN A DEZ (e)	(f) = (e/d)x100 (%)	JAN A DEZ (g)	(h) = (g/d)x100 (%)	
<b>13- PAGAMENTO DOS PROFISSIONAIS DO MAGISTÉRIO</b>	18.029.950,00	16.493.950,00	15.818.516,75	95,90	15.818.516,75	95,90	0,00
13.1- Com Educação Infantil	3.010.000,00	3.139.000,00	2.855.802,30	90,98	2.855.802,30	90,98	0,00
13.2- Com Ensino Fundamental	15.019.950,00	13.354.950,00	12.962.714,45	97,06	12.962.714,45	97,06	0,00
<b>14- OUTRAS DESPESAS</b>	6.160.700,00	7.225.037,00	6.198.337,39	85,79	6.198.337,39	85,79	0,00
14.1- Com Educação Infantil	550.050,00	545.050,00	412.839,45	75,74	412.839,45	75,74	0,00
14.2- Com Ensino Fundamental	5.610.650,00	6.679.987,00	5.785.497,94	86,61	5.785.497,94	86,61	0,00
<b>15- TOTAL DAS DESPESAS DO FUNDEB (13 + 14)</b>	<b>24.190.650,00</b>	<b>23.718.987,00</b>	<b>22.016.854,14</b>	<b>92,82</b>	<b>22.016.854,14</b>	<b>92,82</b>	<b>0,00</b>
DEDUÇÕES PARA FINS DE LIMITE DO FUNDEB							Valor
16- RESTOS A PAGAR INSCRITOS NO EXERCÍCIO SEM DISPONIBILIDADE FINANCEIRA DE RECURSOS DO FUNDEB							0,00
16.1 - FUNDEB 60%							0,00
16.2 - FUNDEB 40%							0,00
17- DESPESAS CUSTEADAS COM O SUPERÁVIT FINANCEIRO, DO EXERCÍCIO ANTERIOR, DO FUNDEB							0,00
17.1 - FUNDEB 60%							0,00
17.2 - FUNDEB 40%							0,00
18- TOTAL DAS DEDUÇÕES CONSIDERADAS PARA FINS DE LIMITE DO FUNDEB (16 + 17)							0,00
INDICADORES DO FUNDEB							Valor
19- TOTAL DAS DESPESAS DO FUNDEB PARA FINS DE LIMITE (15 - 18)							22.016.854,14
19.1 - Mínimo de 60% do FUNDEB na Remuneração do Magistério! (13 - (16.1 + 17.1)) / ((11) x 100) %							72,29
19.2 - Máximo de 40% em Despesa com MDE, que não Remuneração do Magistério (14 - (16.2 + 17.2)) / ((11) x 100) %							28,33
19.3 - Máximo de 5% não Aplicado no Exercício (100 - (19.1 + 19.2)) %							-6,62
CONTROLE DA UTILIZAÇÃO DE RECURSOS NO EXERCÍCIO SUBSEQUENTE							Valor
20 - RECURSOS RECEBIDOS DO FUNDEB EM 2018 QUE NÃO FORAM UTILIZADOS							0,00
21 - DESPESAS CUSTEADAS COM O SALDO DO ITEM 20 ATÉ O 1º TRIMESTRE DE 2019							0,00

**PREFEITURA MUNICIPAL DE COCAL**  
**RELATÓRIO RESUMIDO DA EXECUÇÃO ORÇAMENTÁRIA**  
**DEMONSTRATIVO DAS RECEITAS E DESPESAS COM MANUTENÇÃO E DESENVOLVIMENTO DO ENSINO - MDE - MUNICÍPIOS**  
**ORÇAMENTO FISCAL E DA SEGURIDADE SOCIAL**  
 PERÍODO: Janeiro a Dezembro 2019/BIMESTRE Novembro - Dezembro

Página 3 de 4

RREO - Anexo 8 (LDB, Art. 72)

R\$ 1

DESPESAS COM AÇÕES TÍPICAS DE MDE	DOTAÇÃO INICIAL	DOTAÇÃO ATUALIZADA (d)	DESPESAS EMPENHADAS		DESPESAS LIQUIDADAS		INSCRITAS EM RESTOS A PAGAR NÃO PROCESSADOS (i)	
			JAN A DEZ (e)	% (f)=(e/d)x100	JAN A DEZ (g)	% (h)=(g/d)x100		
22- EDUCAÇÃO INFANTIL	3.955.550,00	4.133.550,00	3.505.706,75	84,81	3.505.706,75	84,81	0,00	
22.1 - Creche	294.500,00	164.500,00	8.762,86	5,33	8.762,86	5,33	0,00	
22.1.1- Despesas Custeadas com Recursos do FUNDEB	200.000,00	70.000,00	8.762,86	12,52	8.762,86	12,52	0,00	
22.1.2- Despesas Custeadas com Outros Recursos de Impostos	94.500,00	94.500,00	0,00	0,00	0,00	0,00	0,00	
22.2 - Pré-escola	3.661.050,00	3.969.050,00	3.496.943,89	88,11	3.496.943,89	88,11	0,00	
22.2.1- Despesas Custeadas com Recursos do FUNDEB	3.360.050,00	3.614.050,00	3.259.878,89	90,20	3.259.878,89	90,20	0,00	
22.2.2- Despesas Custeadas com Outros Recursos de Impostos	301.000,00	355.000,00	237.065,00	66,78	237.065,00	66,78	0,00	
23- ENSINO FUNDAMENTAL	22.809.245,00	22.604.082,00	20.866.454,27	92,31	20.866.454,27	92,31	0,00	
23.1- Despesas Custeadas com Recursos do FUNDEB	20.630.600,00	20.034.937,00	18.748.212,39	93,58	18.748.212,39	93,58	0,00	
23.2- Despesas Custeadas com Outros Recursos de Impostos	2.178.645,00	2.569.145,00	2.118.241,88	82,45	2.118.241,88	82,45	0,00	
24- ENSINO MÉDIO	0,00	0,00	0,00	0,00	0,00	0,00	0,00	
25- ENSINO SUPERIOR	0,00	0,00	0,00	0,00	0,00	0,00	0,00	
26- ENSINO PROFISSIONAL NÃO INTEGRADO AO ENSINO REGULAR	0,00	0,00	0,00	0,00	0,00	0,00	0,00	
27- OUTRAS	0,00	0,00	0,00	0,00	0,00	0,00	0,00	
28- TOTAL DAS DESPESAS COM AÇÕES TÍPICAS DE MDE (22 + 23 + 24 + 25 + 26 + 27)	26.764.795,00	26.737.632,00	24.372.161,02	91,15	24.372.161,02	91,15	0,00	
<b>DEDUÇÕES CONSIDERADAS PARA FINS DE LIMITE CONSTITUCIONAL</b>							<b>Valor</b>	
29- RESULTADO LÍQUIDO DAS TRANSFERÊNCIAS DO FUNDEB = (12)							12.048.184,09	
30- DESPESAS CUSTEADAS COM A COMPLEMENTAÇÃO DO FUNDEB NO EXERCÍCIO							5.740.619,23	
31- DESPESAS CUSTEADAS COM O SUPERÁVIT FINANCEIRO, DO EXERCÍCIO ANTERIOR, DO FUNDEB							0,00	
32- DESPESAS CUSTEADAS COM O SUPERÁVIT FINANCEIRO, DE OUTROS RECURSOS DE IMPOSTOS							0,00	
33- RESTOS A PAGAR INSCRITOS NO EXERCÍCIO SEM DISPONIBILIDADE FINANCEIRA DE RECURSOS DE IMPOSTOS VINCULADOS AO ENSINO							0,00	
34- CANCELAMENTO, NO EXERCÍCIO, DE RESTOS A PAGAR INSCRITOS COM DISPONIBILIDADE FINANCEIRA DE RECURSOS DE IMPOSTOS VINCULADOS AO ENSINO = (44 j)							0,00	
35- TOTAL DAS DEDUÇÕES CONSIDERADAS PARA FINS DE LIMITE CONSTITUCIONAL (29 + 30 + 31 + 32 + 33 + 34)							17.788.803,32	
36- TOTAL DAS DESPESAS PARA FINS DE LIMITE (22 + 23) - (35)							6.583.357,70	
37- PERCENTUAL DE APLICAÇÃO EM MDE SOBRE A RECEITA LÍQUIDA DE IMPOSTOS ((36) / (3) x 100) % 6 - LIMITE CONSTITUCIONAL 25%							28,03	
<b>OUTRAS INFORMAÇÕES PARA CONTROLE</b>								
OUTRAS DESPESAS CUSTEADAS COM RECEITAS ADICIONAIS PARA FINANCIAMENTO DO ENSINO	DOTAÇÃO INICIAL	DOTAÇÃO ATUALIZADA (d)	DESPESAS EMPENHADAS		DESPESAS LIQUIDADAS		INSCRITAS EM RESTOS A PAGAR NÃO PROCESSADOS (i)	
			JAN A DEZ (e)	% (f)=(e/d)x100	JAN A DEZ (g)	% (h)=(g/d)x100		
38- DESPESAS CUSTEADAS COM A APLICAÇÃO FINANCEIRA DE OUTROS RECURSOS DE IMPOSTOS VINCULADOS AO ENSINO	0,00	0,00	0,00	0,00	0,00	0,00	0,00	
39- DESPESAS CUSTEADAS COM A CONTRIBUIÇÃO SOCIAL DO SALÁRIO-EDUCAÇÃO	677.750,00	616.413,00	464.121,40	75,29	464.121,40	75,29	0,00	
40- DESPESAS CUSTEADAS COM OPERAÇÕES DE CRÉDITO	0,00	0,00	0,00	0,00	0,00	0,00	0,00	
41- DESPESAS CUSTEADAS COM OUTRAS RECEITAS PARA FINANCIAMENTO DO ENSINO	3.493.000,00	1.717.000,00	909.317,22	52,96	909.317,22	52,96	0,00	
42- TOTAL DAS DESPESAS CUSTEADAS COM RECEITAS ADICIONAIS PARA FINANCIAMENTO DO ENSINO (38+ 39 + 40 + 41)	4.170.750,00	2.333.413,00	1.373.438,62	58,86	1.373.438,62	58,86	0,00	
43- TOTAL GERAL DAS DESPESAS COM EDUCAÇÃO (28 + 42)	30.935.545,00	29.071.045,00	25.745.599,64	88,56	25.745.599,64	88,56	0,00	
<b>RESTOS A PAGAR INSCRITOS COM DISPONIBILIDADE FINANCEIRA DE RECURSOS DE IMPOSTOS VINCULADOS AO ENSINO</b>			<b>SALDO ATÉ O BIMESTRE</b>		<b>CANCELADO EM '2019' (j)</b>			
44- RESTOS A PAGAR DE DESPESAS COM MDE					362.631,60		0,00	
44.1 - Executadas com Recursos de Impostos Vinculados ao Ensino					0,00		0,00	
44.2 - Executadas com Recursos do FUNDEB					362.631,60		0,00	

**PREFEITURA MUNICIPAL DE COCAL**  
**RELATÓRIO RESUMIDO DA EXECUÇÃO ORÇAMENTÁRIA**  
**DEMONSTRATIVO DAS RECEITAS E DESPESAS COM MANUTENÇÃO E DESENVOLVIMENTO DO ENSINO - MDE - MUNICÍPIOS**  
**ORÇAMENTO FISCAL E DA SEGURIDADE SOCIAL**  
 PERÍODO: Janeiro a Dezembro 2019/BIMESTRE Novembro - Dezembro

Página 4 de 4

RREO - Anexo 8 (LDB, Art. 72)

R\$ 1

CONTROLE DA DISPONIBILIDADE FINANCEIRA	FUNDEB	SALÁRIO EDUCAÇÃO
46- (+) INGRESSO DE RECURSOS ATÉ O BIMESTRE (Orçamentário)	21.840.747,80	447.095,96
47- (-) PAGAMENTOS EFETUADOS ATÉ O BIMESTRE	22.931.360,70	446.372,28
47.1 (-) Orçamento do Exercício	21.569.859,37	407.381,28
47.2 (-) Restos a Pagar	1.361.501,33	38.991,00
48- (+) RECEITA DE APLICAÇÃO FINANCEIRA DOS RECURSOS ATÉ O BIMESTRE	40.706,53	122,44
49- (=) DISPONIBILIDADE FINANCEIRA ATÉ O BIMESTRE	674.226,56	901,57
50- (+) AJUSTES	28.060,00	0,00
50.1 (+) Retenções	24.896,63	0,00
50.2 (-) Valores a recuperar	-3.163,37	0,00
50.3 (+) Outros valores extraorçamentários	0,00	0,00
50.4 (+) Conciliação Bancária	0,00	0,00
51- (=) SALDO FINANCEIRO CONCILIADO	702.286,56	901,57

RUBENS DE SOUSA VIEIRA  
77.6.8.56./283-68  
PREFEITO MUNICIPAL

RAIMUNDO NONATO DA SILVA  
218.070.863-72  
SUPERINTENDENTE DE FINANÇAS

DOUGLAS BRITO MAGALHÃES  
024.901.953-10  
CONTROLADOR

MARIZ E ASSOCIADOS LTDA-EPP  
013.804.353-15  
CONTADOR CRC-PI 000060/O-9

- 1) Limites mínimos anuais a serem cumpridos no encerramento do exercício.  
 2) Art. 21, § 2º, Lei 11.494/2007: "Até 5% dos recursos recebidos à conta dos Fundos, inclusive relativos à complementação da União recebidos nos termos do §1º do art. 6º desta Lei, poderão ser utilizados no 1º trimestre do exercício imediatamente subsequente, mediante abertura de crédito adicional."  
 3) Caput do artigo 212 da CF/1988  
 4) Os valores referentes à parcela dos Restos a Pagar inscritos sem disponibilidade financeira vinculada à educação deverão ser informados somente no RREO do último bimestre do exercício.  
 5) Limites mínimos anuais a serem cumpridos no encerramento do exercício, no âmbito de atuação prioritária, conforme LDB, art. 11, V.  
 6) Nos cinco primeiros bimestres do exercício o acompanhamento poderá ser feito com base na despesa empenhada ou na despesa.  
 7) Essa coluna poderá ser apresentada somente no último bimestre.

**PREFEITURA MUNICIPAL DE COCAL**  
**RELATÓRIO RESUMIDO DA EXECUÇÃO ORÇAMENTÁRIA**  
**DEMONSTRATIVO DAS RECEITAS OP. CRÉDITO E DESPESA DE CAPITAL**  
**ORÇAMENTOS FISCAIS E DA SEGURIDADE SOCIAL**

PERÍODO: Janeiro a Dezembro 2019/BIMESTRE Novembro - Dezembro

RRRO – ANEXO 9 (LRF, art.53, § 1º, inciso I)

RS 1

RECEITAS	PREVISÃO ATUALIZADA (a)	RECEITAS REALIZADAS JAN A DEZ (b)	SALDO NÃO REALIZADO (c) = (a-b)
RECEITAS DE OPERAÇÕES DE CRÉDITO (I)	0,00	0,00	0,00
DESPESAS	DOTAÇÃO ATUALIZADA (d)	DESPESAS EMPENHADAS JAN A DEZ (e)	SALDO NÃO EXECUTADO (f) = (d-c)
DESPESAS DE CAPITAL	6.991.443,63	3.911.636,18	3.079.807,45
Investimentos	5.604.593,63	2.908.939,08	2.695.654,55
Inversões Financeiras	5.000,00	0,00	5.000,00
Amortização da Dívida	1.381.850,00	1.002.697,10	379.152,90
(-) Incentivos Fiscais a Contribuinte	0,00	0,00	0,00
(-) Incentivos Fiscais a Contribuinte por Instituições Financeiras	0,00	0,00	0,00
DESPESA DE CAPITAL LÍQUIDA (II)	6.991.443,63	3.911.636,18	3.079.807,45
RESULTADO PARA APURAÇÃO DA REGRA DE OURO (III) = (II - I)	6.991.443,63 <(d - a)>	3.911.636,18 <(e - b)>	3.079.807,45 <(f - c)>

RUBENS DE SOUSA VIEIRA  
 77.6.8.56/283-68  
 PREFEITO MUNICIPAL

RAIMUNDO NONATO DA SILVA  
 218.070.863-72  
 SUPERINTENDENTE DE FINANÇAS

DOUGLAS BRITO MAGALHÃES  
 024.901.953-10  
 CONTROLADOR

MARIZ E ASSOCIADOS LTDA-EPP  
 013.804.353-15  
 CONTADOR CRC-PI 000060/O-9

Notas:

1 < Operações de Crédito descritas na CF, art. 167, inciso III >

2 Durante o exercício, somente as despesas liquidadas são consideradas executadas. No encerramento do exercício, as despesas não liquidadas inscritas em restos a pagar não processados são também consideradas executadas. Dessa forma, para maior transparência, as despesas executadas estão segregadas em:

a) Despesas liquidadas, consideradas aquelas em que houve a entrega do material ou serviço, nos termos do art. 63 da Lei 4.320/64;

b) Despesas empenhadas, mas não liquidadas, inscritas em Restos a Pagar não processados, consideradas liquidadas no encerramento do exercício, por força do art.35, inciso II da Lei 4.320/64.

**PREFEITURA MUNICIPAL DE COCAL**  
**RELATÓRIO RESUMIDO DA EXECUÇÃO ORÇAMENTÁRIA**  
**DEMONSTRATIVO DA PROJEÇÃO ATUARIAL DO REGIME PRÓPRIO DE PREVIDÊNCIA DOS SERVIDORES**  
**ORÇAMENTOS FISCAIS E DA SEGURIDADE SOCIAL**  
 PERÍODO: 2018 a 2093

RREO – ANEXO 10 (LRF, art. 53, § 1º, inciso II)

R\$ 1

EXERCÍCIO	PLANO PREVIDENCIÁRIO			
	RECEITA PREVIDENCIÁRIA	DESPESA PREVIDENCIÁRIA	RESULTADO PREVIDENCIÁRIO	SALDO FINANCEIRO DO EXERCÍCIO (d) = ("d" exercício anterior) + (c)
	(a)	(b)	(c) = (a-b)	
2018	0,00	0,00	0,00	0,00
2019	0,00	0,00	0,00	0,00
2020	0,00	0,00	0,00	0,00
2021	0,00	0,00	0,00	0,00
2022	0,00	0,00	0,00	0,00
2023	0,00	0,00	0,00	0,00
2024	0,00	0,00	0,00	0,00
2025	0,00	0,00	0,00	0,00
2026	0,00	0,00	0,00	0,00
2027	0,00	0,00	0,00	0,00
2028	0,00	0,00	0,00	0,00
2029	0,00	0,00	0,00	0,00
2030	0,00	0,00	0,00	0,00
2031	0,00	0,00	0,00	0,00
2032	0,00	0,00	0,00	0,00
2033	0,00	0,00	0,00	0,00
2034	0,00	0,00	0,00	0,00
2035	0,00	0,00	0,00	0,00
2036	0,00	0,00	0,00	0,00
2037	0,00	0,00	0,00	0,00
2038	0,00	0,00	0,00	0,00
2039	0,00	0,00	0,00	0,00
2040	0,00	0,00	0,00	0,00
2041	0,00	0,00	0,00	0,00
2042	0,00	0,00	0,00	0,00
2043	0,00	0,00	0,00	0,00
2044	0,00	0,00	0,00	0,00
2045	0,00	0,00	0,00	0,00
2046	0,00	0,00	0,00	0,00
2047	0,00	0,00	0,00	0,00
2048	0,00	0,00	0,00	0,00
2049	0,00	0,00	0,00	0,00
2050	0,00	0,00	0,00	0,00
2051	0,00	0,00	0,00	0,00
2052	0,00	0,00	0,00	0,00
2053	0,00	0,00	0,00	0,00
2054	0,00	0,00	0,00	0,00
2055	0,00	0,00	0,00	0,00
2056	0,00	0,00	0,00	0,00
2057	0,00	0,00	0,00	0,00
2058	0,00	0,00	0,00	0,00
2059	0,00	0,00	0,00	0,00
2060	0,00	0,00	0,00	0,00
2061	0,00	0,00	0,00	0,00
2062	0,00	0,00	0,00	0,00
2063	0,00	0,00	0,00	0,00
2064	0,00	0,00	0,00	0,00
2065	0,00	0,00	0,00	0,00
2066	0,00	0,00	0,00	0,00
2067	0,00	0,00	0,00	0,00
2068	0,00	0,00	0,00	0,00
2069	0,00	0,00	0,00	0,00
2070	0,00	0,00	0,00	0,00
2071	0,00	0,00	0,00	0,00
2072	0,00	0,00	0,00	0,00
2073	0,00	0,00	0,00	0,00
2074	0,00	0,00	0,00	0,00
2075	0,00	0,00	0,00	0,00
2076	0,00	0,00	0,00	0,00

**PREFEITURA MUNICIPAL DE COCAL**  
**RELATÓRIO RESUMIDO DA EXECUÇÃO ORÇAMENTÁRIA**  
**DEMONSTRATIVO DA PROJEÇÃO ATUARIAL DO REGIME PRÓPRIO DE PREVIDÊNCIA DOS SERVIDORES**  
**ORÇAMENTOS FISCAIS E DA SEGURIDADE SOCIAL**  
**PERÍODO: 2018 a 2093**

RREO – ANEXO 10 (LRF, art. 53, § 1º, inciso II) R\$ 1

2077	0,00	0,00	0,00	0,00
2078	0,00	0,00	0,00	0,00
2079	0,00	0,00	0,00	0,00
2080	0,00	0,00	0,00	0,00
2081	0,00	0,00	0,00	0,00
2082	0,00	0,00	0,00	0,00
2083	0,00	0,00	0,00	0,00
2084	0,00	0,00	0,00	0,00
2085	0,00	0,00	0,00	0,00
2086	0,00	0,00	0,00	0,00
2087	0,00	0,00	0,00	0,00
2088	0,00	0,00	0,00	0,00
2089	0,00	0,00	0,00	0,00
2090	0,00	0,00	0,00	0,00
2091	0,00	0,00	0,00	0,00
2092	0,00	0,00	0,00	0,00

FONTE: SCPI - Contabilidade [9.25.25.344], PREFEITURA MUNICIPAL DE COCAL

Portaria Nº 389 de 2018 - Mapeamento Atualizado 09/2019

Notas:

1. Projeção atuarial elaborada em 31/12/2019 e oficialmente enviada para o Ministério da Previdência Social - MPS.
2. Este demonstrativo utiliza as seguintes hipóteses:

**PREFEITURA MUNICIPAL DE COCAL**  
**RELATÓRIO RESUMIDO DA EXECUÇÃO ORÇAMENTÁRIA**  
**DEMONSTRATIVO DA PROJEÇÃO ATUARIAL DO REGIME PRÓPRIO DE PREVIDÊNCIA DOS SERVIDORES**  
**ORÇAMENTOS FISCAIS E DA SEGURIDADE SOCIAL**  
 PERÍODO: 2018 a 2093

RREO – ANEXO 10 (LRF, art. 53, § 1º, inciso II)

RS 1

EXERCÍCIO	PLANO FINANCEIRO			
	RECEITA PREVIDENCIÁRIA	DESPESA PREVIDENCIÁRIA	RESULTADO PREVIDENCIÁRIO	SALDO FINANCEIRO DO EXERCÍCIO
	(a)	(b)	(c) = (a-b)	(d) = ("d" exercício anterior) + (c)
2018	0,00	0,00	0,00	0,00
2019	0,00	0,00	0,00	0,00
2020	0,00	0,00	0,00	0,00
2021	0,00	0,00	0,00	0,00
2022	0,00	0,00	0,00	0,00
2023	0,00	0,00	0,00	0,00
2024	0,00	0,00	0,00	0,00
2025	0,00	0,00	0,00	0,00
2026	0,00	0,00	0,00	0,00
2027	0,00	0,00	0,00	0,00
2028	0,00	0,00	0,00	0,00
2029	0,00	0,00	0,00	0,00
2030	0,00	0,00	0,00	0,00
2031	0,00	0,00	0,00	0,00
2032	0,00	0,00	0,00	0,00
2033	0,00	0,00	0,00	0,00
2034	0,00	0,00	0,00	0,00
2035	0,00	0,00	0,00	0,00
2036	0,00	0,00	0,00	0,00
2037	0,00	0,00	0,00	0,00
2038	0,00	0,00	0,00	0,00
2039	0,00	0,00	0,00	0,00
2040	0,00	0,00	0,00	0,00
2041	0,00	0,00	0,00	0,00
2042	0,00	0,00	0,00	0,00
2043	0,00	0,00	0,00	0,00
2044	0,00	0,00	0,00	0,00
2045	0,00	0,00	0,00	0,00
2046	0,00	0,00	0,00	0,00
2047	0,00	0,00	0,00	0,00
2048	0,00	0,00	0,00	0,00
2049	0,00	0,00	0,00	0,00
2050	0,00	0,00	0,00	0,00
2051	0,00	0,00	0,00	0,00
2052	0,00	0,00	0,00	0,00
2053	0,00	0,00	0,00	0,00
2054	0,00	0,00	0,00	0,00
2055	0,00	0,00	0,00	0,00
2056	0,00	0,00	0,00	0,00
2057	0,00	0,00	0,00	0,00
2058	0,00	0,00	0,00	0,00
2059	0,00	0,00	0,00	0,00
2060	0,00	0,00	0,00	0,00
2061	0,00	0,00	0,00	0,00
2062	0,00	0,00	0,00	0,00
2063	0,00	0,00	0,00	0,00
2064	0,00	0,00	0,00	0,00
2065	0,00	0,00	0,00	0,00
2066	0,00	0,00	0,00	0,00
2067	0,00	0,00	0,00	0,00
2068	0,00	0,00	0,00	0,00
2069	0,00	0,00	0,00	0,00
2070	0,00	0,00	0,00	0,00
2071	0,00	0,00	0,00	0,00
2072	0,00	0,00	0,00	0,00
2073	0,00	0,00	0,00	0,00
2074	0,00	0,00	0,00	0,00
2075	0,00	0,00	0,00	0,00
2076	0,00	0,00	0,00	0,00

COCAL - PI

LRF: Publicações  
Obrigatórias

**PREFEITURA MUNICIPAL DE COCAL**  
**RELATÓRIO RESUMIDO DA EXECUÇÃO ORÇAMENTÁRIA**  
**DEMONSTRATIVO DA PROJEÇÃO ATUARIAL DO REGIME PRÓPRIO DE PREVIDÊNCIA DOS SERVIDORES**  
**ORÇAMENTOS FISCAIS E DA SEGURIDADE SOCIAL**  
**PERÍODO: 2018 a 2093**

RREO – ANEXO 10 (LRF, art. 53, § 1º, inciso II) R\$ 1

2077	0,00	0,00	0,00	0,00
2078	0,00	0,00	0,00	0,00
2079	0,00	0,00	0,00	0,00
2080	0,00	0,00	0,00	0,00
2081	0,00	0,00	0,00	0,00
2082	0,00	0,00	0,00	0,00
2083	0,00	0,00	0,00	0,00
2084	0,00	0,00	0,00	0,00
2085	0,00	0,00	0,00	0,00
2086	0,00	0,00	0,00	0,00
2087	0,00	0,00	0,00	0,00
2088	0,00	0,00	0,00	0,00
2089	0,00	0,00	0,00	0,00
2090	0,00	0,00	0,00	0,00
2091	0,00	0,00	0,00	0,00
2092	0,00	0,00	0,00	0,00

FONTE: SCPI - Contabilidade [9.25.25.344], PREFEITURA MUNICIPAL DE COCAL

Portaria Nº 389 de 2018 - Mapeamento Atualizado 09/2019

Notas:

1. Projeção atuarial elaborada em 31/12/2019 e oficialmente enviada para o Ministério da Previdência Social - MPS.
2. Este demonstrativo utiliza as seguintes hipóteses:

RUBENS DE SOUSA VIEIRA  
77.6.8.56/283-68  
PREFEITO MUNICIPAL

RAIMUNDO NONATO DA SILVA  
218.070.863-72  
SUPERINTENDENTE DE FINANÇAS

DOUGLAS BRITO MAGALHÃES  
024.901.953-10  
CONTROLADOR

MARIZ E ASSOCIADOS LTDA-EPP  
013.804.353-15  
CONTADOR CRC-PI 000060/O-9

**PREFEITURA MUNICIPAL DE COCAL**  
**ORÇAMENTOS FISCAIS E DA SEGURIDADE SOCIAL**  
**RELATÓRIO RESUMIDO DA EXECUÇÃO ORÇAMENTÁRIA**  
**DEMONSTRATIVO DA RECEITA DE ALIENAÇÃO DE ATIVOS E APLICAÇÕES DE RECURSOS**  
**PERÍODO: Janeiro a Dezembro**

RREO – ANEXO 11 (LRF, art. 53, § 1º, inciso III) R\$ 1

RECEITAS	PREVISÃO ATUALIZADA (a)	RECEITAS REALIZADAS (b)	SALDO A REALIZAR (a-b)
RECEITAS DE ALIENAÇÃO DE ATIVOS (I)	0,00	0,00	0,00
Receita de Alienação de Bens Móveis	0,00	0,00	0,00
Receita de Alienação de Bens Imóveis	0,00	0,00	0,00
Receita de Alienação de Bens Intangíveis	0,00	0,00	0,00
Receita de Rendimentos de Aplicações Financeiras	0,00	0,00	0,00

DESPESAS	DOTAÇÃO ATUALIZADA (d)	DESPESAS EMPENHADAS	DESPESAS LIQUIDADAS	DESPESAS PAGAS (e)	INSCRITAS EM RESTOS A PAGAR NÃO PROCESSADOS	PAGAMENTOS DE RESTOS A PAGAR (f)	SALDO A PAGAR (g)=(d-e)
APLICAÇÃO DOS RECURSOS DA ALIENAÇÃO DE ATIVOS (II)	0,00	0,00	0,00	0,00	0,00	0,00	0,00
Despesas de Capital	0,00	0,00	0,00	0,00	0,00	0,00	0,00
Investimentos	0,00	0,00	0,00	0,00	0,00	0,00	0,00
Inversões Financeiras	0,00	0,00	0,00	0,00	0,00	0,00	0,00
Amortização da Dívida	0,00	0,00	0,00	0,00	0,00	0,00	0,00
Despesas Correntes dos Regimes de Previdência	0,00	0,00	0,00	0,00	0,00	0,00	0,00
Regime Próprio dos Servidores Públicos	0,00	0,00	0,00	0,00	0,00	0,00	0,00

RECEITAS	2018 (h)	2019 (i)=(Ib-(IIe+III))	SALDO ATUAL (j)=(IIIh+IIIi)
VALOR (III)	0,00	0,00	0,00

Nota: Durante o exercício, somente as despesas liquidadas são consideradas executadas. No encerramento do exercício, as despesas não liquidadas inscritas em restos a pagar não processados são também consideradas executadas. Dessa forma, para maior transparência, as despesas executadas estão segregadas em:

a) Despesas liquidadas, consideradas aquelas em que houve a entrega do material ou serviço, nos termos do art. 63 da Lei 4.320/64;

b) Despesas empenhadas mas não liquidadas, inscritas em Restos a Pagar não processados, consideradas liquidadas no encerramento do exercício, por força do art.35, inciso II da Lei 4.320/64.

RUBENS DE SOUSA VIEIRA  
77.6.8.56/283-68  
PREFEITO MUNICIPAL

RAIMUNDO NONATO DA SILVA  
218.070.863-72  
SUPERINTENDENTE DE FINANÇAS

DOUGLAS BRITO MAGALHÃES  
024.901.953-10  
CONTROLADOR

MARIZ E ASSOCIADOS LTDA-EPP  
013.804.353-15  
CONTADOR CRC-PI 000060/O-9

FONTE: SCPI - Contabilidade [9.25.25.344], PREFEITURA MUNICIPAL DE COCAL

Portaria Nº 389 de 2018 - Mapeamento Atualizado 09/2019

**PREFEITURA MUNICIPAL DE COCAL**  
**RELATÓRIO RESUMIDO DA EXECUÇÃO ORÇAMENTÁRIA**  
**DEMONSTRATIVO DA RECEITA DE IMPOSTOS E DAS DESPESAS PRÓPRIAS COM SAÚDE**  
**ORÇAMENTOS FISCAIS E DA SEGURIDADE SOCIAL**  
 PERÍODO: Janeiro a Dezembro 2019/BIMESTRE Novembro - Dezembro

RREO – ANEXO 12 (LC 141/2012, art. 35)

R\$ 1

RECEITAS PARA APURAÇÃO DA APLICAÇÃO EM SERVIÇOS PÚBLICOS DE SAÚDE	PREVISÃO INICIAL	PREVISÃO ATUALIZADA (a)	RECEITAS REALIZADAS	
			ATÉ BIMESTRE (b)	% (b/a)
RECEITA DE IMPOSTOS LÍQUIDA (I)	1.675.100,00	1.820.100,00	1.757.460,66	96,56
Imposto Predial e Territorial Urbano - IPTU	21.000,00	21.000,00	13.027,24	62,03
Imposto sobre Transmissão de Bens Intervivos - ITBI	17.000,00	97.000,00	92.839,00	95,71
Imposto sobre Serviços de Qualquer Natureza - ISS	735.000,00	800.000,00	799.248,17	99,91
Imposto de Renda Retido na Fonte - IRRF	901.050,00	901.050,00	852.155,11	94,57
Imposto Territorial Rural - ITR	0,00	0,00	0,00	0,00
Multas, Juros de Mora e Outros Encargos dos Impostos	1.050,00	1.050,00	191,14	18,20
Dívida Ativa dos Impostos	0,00	0,00	0,00	0,00
Multas, Juros de Mora e Outros Encargos da Dívida Ativa	0,00	0,00	0,00	0,00
RECEITA DE TRANSFERÊNCIAS CONSTITUCIONAIS E LEGAIS (II)	21.010.500,00	20.610.500,00	20.260.470,52	98,30
Cota-Parte FPM	17.682.000,00	16.982.000,00	16.926.077,11	99,67
Cota-Parte ITR	8.400,00	8.400,00	6.897,97	82,12
Cota-Parte IPVA	420.000,00	720.000,00	675.636,65	93,84
Cota-Parte ICMS	2.887.500,00	2.887.500,00	2.651.113,72	91,81
Cota-Parte IPI-Exportação	6.300,00	6.300,00	745,07	11,83
Compensações Financeiras Provenientes de Impostos e Transferências Constitucionais	6.300,00	6.300,00	0,00	0,00
Desoneração ICMS (LC 87/96)	6.300,00	6.300,00	0,00	0,00
Outras	0,00	0,00	0,00	0,00
<b>TOTAL DAS RECEITAS PARA APURAÇÃO DA APLICAÇÃO EM AÇÕES E SERVIÇOS PÚBLICOS DE SAÚDE (III) = I + II</b>	<b>22.685.600,00</b>	<b>22.430.600,00</b>	<b>22.017.931,18</b>	<b>98,16</b>

RECEITAS ADICIONAIS PARA FINANCIAMENTO DA SAÚDE	PREVISÃO INICIAL	PREVISÃO ATUALIZADA (c)	RECEITAS REALIZADAS	
			ATÉ BIMESTRE (d)	% (d/c) x 100
TRANSFERÊNCIA DE RECURSOS DO SISTEMA ÚNICO DE SAÚDE-SUS	9.242.200,00	8.218.200,00	7.184.246,76	87,42
Provenientes da União	6.874.950,00	5.850.950,00	5.547.057,25	94,81
Provenientes dos Estados	2.362.000,00	2.362.000,00	1.637.084,51	69,31
Provenientes de Outros Municípios	0,00	0,00	0,00	0,00
Outras Receitas do SUS	5.250,00	5.250,00	105,00	2,00
TRANSFERÊNCIAS VOLUNTÁRIAS	50.000,00	50.000,00	7.500,00	15,00
RECEITAS DE OPERAÇÕES DE CRÉDITO VINCULADAS À SAÚDE	0,00	0,00	0,00	0,00
OUTRAS RECEITAS PARA FINANCIAMENTO DA SAÚDE	30.000,00	30.000,00	34.119,15	113,73
<b>TOTAL RECEITAS ADICIONAIS PARA FINANCIAMENTO DA SAÚDE</b>	<b>9.322.200,00</b>	<b>8.298.200,00</b>	<b>7.225.865,91</b>	<b>87,08</b>

DESPESAS COM SAÚDE (Por Grupo de Natureza da Despesa)	DOTAÇÃO INICIAL	DOTAÇÃO ATUALIZADA (e)	DESPESAS EMPENHADAS		DESPESAS LIQUIDADAS		INSCRITOS EM RESTOS A PAGAR NÃO PROCESSADOS
			ATÉ BIMESTRE (f)	% (f/e) x 100	ATÉ BIMESTRE (g)	% (g/e) x 100	
DESPESAS CORRENTES	12.993.225,00	15.242.185,00	12.224.438,68	80,20	12.208.440,68	80,10	15.998,00
Pessoal e Encargos Sociais	5.719.000,00	6.454.960,00	5.004.838,25	77,53	5.004.838,25	77,53	0,00
Juros e Encargos da Dívida	0,00	0,00	0,00	0,00	0,00	0,00	0,00
Outras Despesas Correntes	7.274.225,00	8.787.225,00	7.219.600,43	82,16	7.203.602,43	81,98	15.998,00
DESPESAS DE CAPITAL	961.300,00	1.941.066,63	1.313.508,49	67,67	1.213.541,42	62,52	99.967,07
Investimentos	954.000,00	1.933.766,63	1.313.508,49	67,92	1.213.541,42	62,76	99.967,07
Inversões Financeiras	0,00	0,00	0,00	0,00	0,00	0,00	0,00
Amortização da Dívida	7.300,00	7.300,00	0,00	0,00	0,00	0,00	0,00
<b>TOTAL DAS DESPESAS COM SAÚDE (IV)</b>	<b>13.954.525,00</b>	<b>17.183.251,63</b>	<b>13.537.947,17</b>	<b>78,79</b>	<b>13.421.982,10</b>	<b>78,11</b>	<b>115.965,07</b>



**PREFEITURA MUNICIPAL DE COCAL**  
**RELATÓRIO RESUMIDO DA EXECUÇÃO ORÇAMENTÁRIA**  
**DEMONSTRATIVO DA RECEITA DE IMPOSTOS E DAS DESPESAS PRÓPRIAS COM SAÚDE**  
**ORÇAMENTOS FISCAIS E DA SEGURIDADE SOCIAL**  
**PERÍODO: Janeiro a Dezembro 2019/BIMESTRE Novembro - Dezembro**

RREO – ANEXO 12 (LC 141/2012, art. 35)

R\$ 1

DESPESAS COM SAÚDE NÃO COMPUTADAS PARA FINS DE APURAÇÃO DO PERCENTUAL MÍNIMO	DOTAÇÃO INICIAL	DOTAÇÃO ATUALIZADA	DESPESAS EMPENHADAS		DESPESAS LIQUIDADAS		INSCRITOS EM RESTOS A PAGAR NÃO PROCESSADOS
			ATÉ BIMESTRE (h)	% (h/TVf) x	ATÉ BIMESTRE (i)	% (i/TVg) x	
DESPESAS COM INATIVOS E PENSIONISTAS	0,00	0,00	0,00	0,00	0,00	0,00	0,00
DESPESA COM ASSISTÊNCIA À SAÚDE QUE NÃO ATENDE AO PRINCÍPIO DE ACESSO UNIVERSAL	0,00	0,00	0,00	0,00	0,00	0,00	0,00
DESPESAS CUSTEADAS COM OUTROS RECURSOS	9.372.200,00	12.103.160,00	10.013.949,29	73,97	9.897.984,22	73,74	115.965,07
Recursos de Transferência do Sistema Único de Saúde - SUS	9.292.200,00	12.073.160,00	9.984.165,29	73,75	9.868.200,22	73,52	115.965,07
Recursos de Operações de Crédito	0,00	0,00	0,00	0,00	0,00	0,00	0,00
Outros Recursos	80.000,00	30.000,00	29.784,00	0,22	29.784,00	0,22	0,00
OUTRAS AÇÕES E SERVIÇOS NÃO COMPUTADOS	0,00	0,00	0,00	0,00	0,00	0,00	0,00
RESTOS A PAGAR NÃO PROCESSADOS INSCRITOS INDEVIDAMENTE NO EXERCÍCIO SEM DISPONIBILIDADE FINANCEIRA	0,00	0,00	0,00	0,00	0,00	0,00	0,00
DESPESAS CUSTEADAS COM DISPONIBILIDADE DE CAIXA VINCULADA AOS RESTOS A PAGAR CANCELADOS	0,00	0,00	0,00	0,00	0,00	0,00	0,00
DESPESAS CUSTEADAS COM RECURSOS VINCULADOS À PARCELA DO PERCENTUAL MÍNIMO QUE NÃO FOI APLICADA EM AÇÕES E SERVIÇOS DE SAÚDE EM EXERCÍCIOS ANTERIORES	0,00	0,00	0,00	0,00	0,00	0,00	0,00
<b>TOTAL DAS DESPESAS COM NÃO COMPUTADAS (V)</b>	<b>9.372.200,00</b>	<b>12.103.160,00</b>	<b>10.013.949,29</b>	<b>73,97</b>	<b>9.897.984,22</b>	<b>73,74</b>	<b>115.965,07</b>
<b>TOTAL DAS DESPESAS COM AÇÕES E SERVIÇOS PÚBLICOS DE SAÚDE (VI) = (IV - V)</b>	<b>4.582.325,00</b>	<b>5.080.091,63</b>	<b>3.523.997,88</b>	<b>26,03</b>	<b>3.523.997,88</b>	<b>26,26</b>	<b>0,00</b>

<b>PERCENTUAL DE APLICAÇÃO EM AÇÕES E SERVIÇOS PÚBLICOS DE SAÚDE SOBRE A RECEITA DE IMPOSTOS LÍQUIDA E TRANSFERÊNCIAS CONSTITUCIONAIS E LEGAIS (VII%) = (VI(h) / IIIb x 100)6 - LIMITE CONSTITUCIONAL</b>	<b>16,01</b>
---	--------------

<b>VALOR REFERENTE À DIFERENÇA ENTRE O VALOR EXECUTADO E O LIMITE MÍNIMO CONSTITUCIONAL [VI(h) - (15 x IIIb)/100]</b>	<b>221.308,20</b>
---	-------------------

EXECUÇÃO DOS RESTOS A PAGAR NÃO PROCESSADOS INSCRITOS COM DISPONIBILIDADE DE CAIXA	INSCRITOS	CANCELADOS/PRESCRITOS	PAGOS	A PAGAR	PARCELA CONSIDERADA NO LIMITE
Inscritos em 2017	12.253,00	0,00	0,00	12.253,00	12.253,00
Inscritos em 2018	2.730,60	0,00	1.448,00	1.282,60	2.730,60
<b>Total</b>	<b>14.983,60</b>	<b>0,00</b>	<b>1.448,00</b>	<b>13.535,60</b>	<b>14.983,60</b>

CONTROLE DOS RESTOS A PAGAR CANCELADOS OU PRESCRITOS PARA FINS DE APLICAÇÃO DA DISPONIBILIDADE DE CAIXA CONFORME ARTIGO 24, § 1º e 2º	DISPONIBILIDADE DE CAIXA VINCULADA AOS RESTOS A PAGAR CANCELADOS OU PRESCRITOS		
	Saldo Inicial	Despesas custeadas no exercício de referência (j)	Saldo Final (Não Aplicado)
Restos a Pagar Cancelados ou Prescritos em..	0,00	0,00	0,00
<b>TOTAL(VIII)</b>	<b>0,00</b>	<b>0,00</b>	<b>0,00</b>

CONTROLE DO VALOR REFERENTE AO PERCENTUAL MÍNIMO NÃO CUMPRIDO EM EXERCÍCIOS ANTERIORES PARA FINS DE APLICAÇÃO DOS RECURSOS VINCULADOS CONFORME ARTIGOS 25 E 26	RECURSOS VINCULADOS À DIFERENÇA DE LIMITE NÃO CUMPRIDO		
	Saldo Inicial	Despesas custeadas no exercício de referência (k)	Saldo Final (Não Aplicado)
Diferença de limite não cumprido em..	0,00	0,00	0,00
<b>TOTAL(IX)</b>	<b>0,00</b>	<b>0,00</b>	<b>0,00</b>

DESPESAS COM SAÚDE (Por Subfunção)	DOTAÇÃO INICIAL	DOTAÇÃO ATUALIZADA	DESPESAS EMPENHADAS		DESPESAS LIQUIDADAS		INSCRITOS EM RESTOS A PAGAR NÃO PROCESSADOS
			ATÉ BIMESTRE (l)	% (l/total) x 100	ATÉ BIMESTRE (m)	% (m/total) x 100	
Atenção Básica	11.102.750,00	13.022.950,00	10.362.495,10	76,54	10.362.495,10	77,21	0,00
Assistência Hospitalar e Ambulatorial	2.530.775,00	3.828.241,63	2.900.112,40	21,42	2.784.147,33	20,74	115.965,07
Suporte Profilático e Terapêutico	0,00	0,00	0,00	0,00	0,00	0,00	0,00
Vigilância Sanitária	18.200,00	24.200,00	12.267,00	0,09	12.267,00	0,09	0,00
Vigilância Epidemiológica	302.800,00	307.860,00	263.072,67	1,94	263.072,67	1,96	0,00
Alimentação e Nutrição	0,00	0,00	0,00	0,00	0,00	0,00	0,00
Outras Subfunções	0,00	0,00	0,00	0,00	0,00	0,00	0,00

COCAL - PI

LRF: Publicações Obrigatórias

**PREFEITURA MUNICIPAL DE COCAL**  
**RELATÓRIO RESUMIDO DA EXECUÇÃO ORÇAMENTÁRIA**  
**DEMONSTRATIVO DA RECEITA DE IMPOSTOS E DAS DESPESAS PRÓPRIAS COM SAÚDE**  
**ORÇAMENTOS FISCAIS E DA SEGURIDADE SOCIAL**  
 PERÍODO: Janeiro a Dezembro 2019/BIMESTRE Novembro - Dezembro

RREO – ANEXO 12 (LC 141/2012, art. 35)

RS 1

TOTAL	13.954.525,00	17.183.251,63	13.537.947,17	100,00	13.421.982,10	100,00	115.965,07
-------	---------------	---------------	---------------	--------	---------------	--------	------------

- 1) Essa linha apresentará valor somente no Relatório Resumido da Execução Orçamentária do último bimestre do exercício.
- 2) O valor apresentado na intercessão com a coluna "1" ou com a coluna "h+h" (último bimestre) deverá ser o mesmo apresentado no "total j".
- 3) O valor apresentado na intercessão com a coluna "1" ou com a coluna "h+h" (último bimestre) deverá ser o mesmo apresentado no "total k".
- 4) Limite anual mínimo a ser cumprido no encerramento do exercício. Deverá ser informado o limite estabelecido na Lei Orgânica do Município quando o percentual nela estabelecido for superior ao fixado na LC nº 141/2012
- 5) Durante o exercício esse valor servirá para o monitoramento previsto no art. 23 da LC 141/2012
- 6) No último bimestre, será utilizada a fórmula  $[VI(h+i) - (15 \times IIb)/100]$ .
- 7) Essa coluna poderá ser apresentada somente no último bimestre

RUBENS DE SOUSA VIEIRA  
77.6.8.56/283--68  
PREFEITO MUNICIPAL

RAIMUNDO NONATO DA SILVA  
218.070.863-72  
SUPERINTENDENTE DE FINANÇAS

DOUGLAS BRITO MAGALHÃES  
024.901.953-10  
CONTROLADOR

MARIZ E ASSOCIADOS LTDA-EPP  
013.804.353-15  
CONTADOR CRC-PI 000060/O-9

**PREFEITURA MUNICIPAL DE COCAL**  
**RELATÓRIO RESUMIDO DA EXECUÇÃO ORÇAMENTÁRIA**  
**DEMONSTRATIVO DAS PARCERIAS PÚBLICO-PRIVADAS**  
**ORÇAMENTO FISCAL E DA SEGURIDADE SOCIAL**  
 PERÍODO: Janeiro a Dezembro 2019/BIMESTRE Novembro - Dezembro

Página 1 de 1

RREO – Anexo 13 (Lei nº 11.079, de 30.12.2004, arts. 22, 25 e 28)

RS 1

ESPECIFICAÇÃO	SALDO TOTAL EM 31 DE DEZEMBRO DO EXERCÍCIO ANTERIOR (a)	REGISTROS EFETUADOS EM 2019		SALDO TOTAL (b)
		NO BIMESTRE (d)	JAN A DEZ (e)	
TOTAL DE ATIVOS	0,00	0,00	0,00	0,00
Ativos Constituídos pela SPE	0,00	0,00	0,00	0,00
TOTAL DE PASSIVOS	0,00	0,00	0,00	0,00
Obrigações decorrentes de Ativos Constituídos pela SPE	0,00	0,00	0,00	0,00
Provisões de PPP	0,00	0,00	0,00	0,00
Outros Passivos	0,00	0,00	0,00	0,00
ATOS POTENCIAIS PASSIVOS	0,00	0,00	0,00	0,00
Obrigações Contratuais	0,00	0,00	0,00	0,00
Riscos não Provisionados	0,00	0,00	0,00	0,00
Garantias Concedidas	0,00	0,00	0,00	0,00
Outros Passivos Contingentes	0,00	0,00	0,00	0,00

ESPECIFICAÇÃO	2018	2019	2020	2021	2022	2023	2024	2025	2026	2027	2028
Do Ente Federado	0,00	0,00	0,00	0,00	0,00	0,00	0,00	0,00	0,00	0,00	0,00
Das Estatais Não-Dependentes	0,00	0,00	0,00	0,00	0,00	0,00	0,00	0,00	0,00	0,00	0,00
TOTAL DAS DESPESAS	0,00	0,00	0,00	0,00	0,00	0,00	0,00	0,00	0,00	0,00	0,00
PPP A CONTRATAR (II)	0,00	0,00	0,00	0,00	0,00	0,00	0,00	0,00	0,00	0,00	0,00
RECEITA CORRENTE LÍQUIDA (RCL) (III)	0,00	0,00	0,00	0,00	0,00	0,00	0,00	0,00	0,00	0,00	0,00
TOTAL DAS DESPESAS CONSIDERADAS PARA O LIMITE (IV)	0,00	0,00	0,00	0,00	0,00	0,00	0,00	0,00	0,00	0,00	0,00
TOTAL DAS DESPESAS / RCL (%) (V = IV / III)	0,00	0,00	0,00	0,00	0,00	0,00	0,00	0,00	0,00	0,00	0,00

RUBENS DE SOUSA VIEIRA  
77.6.8.56/283--68  
PREFEITO MUNICIPAL

RAIMUNDO NONATO DA SILVA  
218.070.863-72  
SUPERINTENDENTE DE FINANÇAS

DOUGLAS BRITO MAGALHÃES  
024.901.953-10  
CONTROLADOR

MARIZ E ASSOCIADOS LTDA-EPP  
013.804.353-15  
CONTADOR CRC-PI 000060/O-9

FONTE: SCPI - Contabilidade [9.25.25.344], PREFEITURA MUNICIPAL DE COCAL

Portaria Nº 389 de 2018 - Mapeamento Atualizado 09/2019

**PREFEITURA MUNICIPAL DE COCAL**  
**RELATÓRIO RESUMIDO DA EXECUÇÃO ORÇAMENTÁRIA**  
**DEMONSTRATIVO SIMPLIFICADO DO RELATÓRIO RESUMIDO DA EXECUÇÃO ORÇAMENTÁRIA**  
**ORÇAMENTO FISCAL E DA SEGURIDADE SOCIAL**

1 de 2

PERÍODO: Janeiro a Dezembro 2019/BIMESTRE Novembro - Dezembro

LRF, Art. 48 – Anexo 14

R\$ 1

BALANÇO ORÇAMENTÁRIO		Até o Bimestre		
<b>RECEITAS</b>				
Previsão Inicial				69.500.000,00
Previsão Atualizada				69.500.000,00
Receitas Realizadas				55.950.028,80
Déficit Orçamentário				55.502,43
Saldos de Exercícios Anteriores (Utilizados para Créditos Adicionais)				0,00
<b>BALANÇO ORÇAMENTÁRIO - DESPESAS</b>				
<b>DESPESAS</b>				
Dotação Inicial				69.500.000,00
Créditos Adicionais				0,00
Dotação Atualizada				69.500.000,00
Despesas Empenhadas				56.005.531,23
Despesas Liquidadas				55.798.695,71
Despesas Pagas				53.264.763,95
Superávit Orçamentário				0,00
<b>DESPESAS POR FUNÇÃO / SUBFUNÇÃO</b>				
Despesas Empenhadas				56.005.531,23
Despesas Liquidadas				55.798.695,71
<b>RECEITA CORRENTE LÍQUIDA - RCL</b>				
Receita Corrente Líquida				54.767.440,77
<b>RECEITAS/DESPESAS DOS REGIMES DE PREVIDÊNCIA</b>				
<b>Regime Próprio de Previdência dos Servidores - PLANO PREVIDENCIÁRIO</b>				
Receitas Previdenciárias Realizadas				0,00
Despesas Previdenciárias Liquidadas				0,00
Resultado Previdenciário				0,00
<b>Regime Próprio de Previdência dos Servidores - PLANO FINANCEIRO</b>				
Receitas Previdenciárias Realizadas				0,00
Despesas Previdenciárias Liquidadas				0,00
Resultado Previdenciário				0,00
<b>RESULTADO NOMINAL E PRIMÁRIO</b>				
		Meta Fixada no Anexo de Metas Fiscais da LDO (a)	Resultado Apurado até o Bimestre (b)	% em Relação à Meta (b/a)
Resultado Nominal		0,00	318.463,35	0,00
Resultado Primário		0,00	318.463,35	0,00
<b>MOVIMENTAÇÃO DOS RESTOS A PAGAR</b>				
	Inscrição	Cancelamento Até o Bimestre	Pagamento Até o Bimestre	Saldo a Pagar
<b>RESTOS A PAGAR PROCESSADOS</b>				
Poder Executivo	2.206.929,26	73.514,33	1.909.627,41	223.787,52
Poder Legislativo	0,00	0,00	0,00	0,00
Poder Judiciário	0,00	0,00	0,00	0,00
Ministério Público	0,00	0,00	0,00	0,00
Defensoria Pública	0,00	0,00	0,00	0,00
<b>RESTOS A PAGAR NÃO-PROCESSADOS</b>				
Poder Executivo	2.665.578,36	185.670,07	1.333.823,34	1.146.084,95
Poder Legislativo	2.654.838,26	185.669,97	1.323.083,34	1.146.084,95
Poder Judiciário	10.740,10	0,10	10.740,00	0,00
Ministério Público	0,00	0,00	0,00	0,00
Defensoria Pública	0,00	0,00	0,00	0,00
<b>TOTAL</b>	<b>4.872.507,62</b>	<b>259.184,40</b>	<b>3.243.450,75</b>	<b>1.369.872,47</b>

**COCAL - PI**

**LRF: Publicações Obrigatórias**

**PREFEITURA MUNICIPAL DE COCAL**  
**RELATÓRIO RESUMIDO DA EXECUÇÃO ORÇAMENTÁRIA**  
**DEMONSTRATIVO SIMPLIFICADO DO RELATÓRIO RESUMIDO DA EXECUÇÃO ORÇAMENTÁRIA**  
**ORÇAMENTO FISCAL E DA SEGURIDADE SOCIAL**

2 de 2

PERÍODO: Janeiro a Dezembro 2019/BIMESTRE Novembro - Dezembro

LRF, Art. 48 – Anexo 14

R\$ 1

DESPESAS COM MANUTENÇÃO E DESENVOLVIMENTO DO ENSINO - MDE	Valor Apurado até o Bimestre	Limites Constitucionais Anuais	
		% Mínimo a Aplicar no Exercício	% Aplicado até o Bimestre
Mínimo Anual de 25% das Receitas de Impostos na Manutenção e Desenvolvimento do Ensino	6.959.833,80	25,00	29,64
Mínimo Anual de 60% do FUNDEB na Remuneração do Magistério com Ensino Fundamental e Médio	0,00	0,00	0,00
Mínimo Anual de 60% do FUNDEB na Remuneração do Magistério com Educação Infantil e Ensino Fundame	15.818.516,75	60,00	72,29
Complementação da União ao FUNDEB	5.364.143,13	0,00	93,44

RECEITAS DE OPERAÇÕES DE CRÉDITO E DESPESAS DE CAPITAL	Valor Apurado até o Bimestre	Saldo Não Realizado
Receita de Operação de Crédito	0,00	0,00
Despesa de Capital Líquida	3.911.636,18	3.079.807,45

PROJEÇÃO ATUARIAL DOS REGIMES DE PREVIDÊNCIA	Exercício em Referência	10º Exercício	20º Exercício	35º Exercício
<b>Plano Previdenciário</b>				
Receitas Previdenciárias	0,00	0,00	0,00	0,00
Despesas Previdenciárias	0,00	0,00	0,00	0,00
Resultado Previdenciário	0,00	0,00	0,00	0,00
<b>Plano Financeiro</b>				
Receitas Previdenciárias	0,00	0,00	0,00	0,00
Despesas Previdenciárias	0,00	0,00	0,00	0,00
Resultado Previdenciário	0,00	0,00	0,00	0,00

RECEITA DA ALIENAÇÃO DE ATIVOS E APLICAÇÃO DOS RECURSOS	Valor apurado até o Bimestre	Saldo a Realizar
Receita de Capital Resultante da Alienação de Ativos	0,00	0,00
Aplicação dos Recursos da Alienação de Ativos	0,00	0,00

DESPESAS COM AÇÕES E SERVIÇOS PÚBLICOS DE SAÚDE	Valor Apurado até o Bimestre	Limites Constitucionais Anuais	
		% Mínimo a Aplicar no Exercício	% Aplicado até o Bimestre
Despesas com Ações e Serviços Públicos de Saúde executadas com recursos de impostos	3.523.997,88	15,00	16,01

DESPESAS DE CARÁTER CONTINUADO DERIVADAS DE PPP	Valor Apurado no Exercício Corrente
Total das Despesas / RCL (%)	0,00

RUBENS DE SOUSA VIEIRA  
77.6.8.56/283--68  
PREFEITO MUNICIPAL

RAIMUNDO NONATO DA SILVA  
218.070.863-72  
SUPERINTENDENTE DE FINANÇAS

DOUGLAS BRITO MAGALHÃES  
024.901.953-10  
CONTROLADOR

MARIZ E ASSOCIADOS LTDA-EPP  
013.804.353-15  
CONTADOR CRC-PI 000060/O-9

PREFEITURA MUNICIPAL DE COCAL  
RELATÓRIO DE GESTÃO FISCAL  
DEMONSTRATIVO DA DESPESA COM PESSOAL  
ORÇAMENTOS FISCAIS E DA SEGURIDADE SOCIAL  
JAN/2019 A DEZ/2019

RGF - ANEXO I (LRF, art. 55, inciso I, alínea "a")

DESPESA COM PESSOAL	DESPESAS EXECUTADAS (últimos 12 meses)												TOTAL (últimos 12 meses) (a)	INSCRITAS EM RESTOS A PAGAR NÃO PROCESSADOS (b)
	LIQUIDADAS													
	JAN/2019	FEV/2019	MAR/2019	ABR/2019	MAI/2019	JUN/2019	JUL/2019	AGO/2019	SET/2019	OUT/2019	NOV/2019	DEZ/2019		
DESPESA BRUTA COM PESSOAL(I)	2.391.281,55	2.396.123,22	2.466.346,94	2.511.986,18	2.421.574,61	2.433.710,68	2.796.895,07	2.453.735,19	2.468.871,22	2.479.808,93	2.482.322,43	2.893.569,14	30.196.225,16	0,00
Pessoal Ativo	2.391.281,55	2.396.123,22	2.466.346,94	2.511.986,18	2.421.574,61	2.433.710,68	2.796.895,07	2.453.735,19	2.468.871,22	2.479.808,93	2.482.322,43	2.893.569,14	30.196.225,16	0,00
Vencimentos, Vantagens e Outras Despesas Variáveis	2.018.443,87	2.007.977,02	2.091.488,33	2.126.088,11	2.039.396,90	2.052.262,06	2.416.260,79	2.077.971,47	2.084.594,75	2.100.249,93	2.098.545,93	2.261.522,47	25.374.801,63	0,00
Obrigações Patronais	372.837,68	388.146,20	374.858,61	385.898,07	382.177,71	381.448,62	380.634,28	375.763,72	384.276,47	379.559,00	383.776,50	632.046,67	4.821.423,53	0,00
Benefícios Previdenciários	0,00	0,00	0,00	0,00	0,00	0,00	0,00	0,00	0,00	0,00	0,00	0,00	0,00	0,00
Pessoal Inativo e Pensionistas	0,00	0,00	0,00	0,00	0,00	0,00	0,00	0,00	0,00	0,00	0,00	0,00	0,00	0,00
Aposentadorias, Reserva e Reformas	0,00	0,00	0,00	0,00	0,00	0,00	0,00	0,00	0,00	0,00	0,00	0,00	0,00	0,00
Pensões	0,00	0,00	0,00	0,00	0,00	0,00	0,00	0,00	0,00	0,00	0,00	0,00	0,00	0,00
Outros Benefícios Previdenciários	0,00	0,00	0,00	0,00	0,00	0,00	0,00	0,00	0,00	0,00	0,00	0,00	0,00	0,00
Outras despesas de pessoal decorrentes de contratos de terceirização (§1º do art. 19 da LRF)	0,00	0,00	0,00	0,00	0,00	0,00	0,00	0,00	0,00	0,00	0,00	0,00	0,00	0,00
DESPESAS NÃO COMPUTADAS (II) (§1º do art. 19 da LRF)	85.371,89	73.677,30	80.354,23	183.464,96	91.969,74	65.391,97	66.785,68	111.638,44	93.846,37	106.319,39	97.693,72	184.377,03	1.240.890,72	0,00
Indenizações por Demissão e Incentivos à Demissão Voluntária	0,00	0,00	0,00	0,00	0,00	0,00	0,00	0,00	0,00	0,00	0,00	0,00	0,00	0,00
Decorrentes de Decisão Judicial de período anterior ao da apuração	85.371,89	73.677,30	76.856,23	161.384,96	91.969,74	65.391,97	66.785,68	111.638,44	93.846,37	106.319,39	97.693,72	187.875,03	1.218.810,72	0,00
Despesas de Exercícios Anteriores de período anterior ao da apuração	0,00	0,00	3.498,00	22.080,00	0,00	0,00	0,00	0,00	0,00	0,00	0,00	-3.498,00	22.080,00	0,00
Inativos e Pensionistas com Recursos Vinculados	0,00	0,00	0,00	0,00	0,00	0,00	0,00	0,00	0,00	0,00	0,00	0,00	0,00	0,00
DESPESA LÍQUIDA COM PESSOAL (III) = (I-II)	2.305.909,66	2.322.445,92	2.385.992,71	2.328.521,22	2.329.604,87	2.368.318,71	2.730.109,39	2.342.096,75	2.375.024,85	2.373.489,54	2.384.628,71	2.709.192,11	28.955.334,44	0,00

PREFEITURA MUNICIPAL DE COCAL  
RELATÓRIO DE GESTÃO FISCAL  
DEMONSTRATIVO DA DESPESA COM PESSOAL  
ORÇAMENTOS FISCAIS E DA SEGURIDADE SOCIAL  
JAN/2019 A DEZ/2019

RGF - ANEXO I (LRF, art. 55, inciso I, alínea "a")

APURAÇÃO DO CUMPRIMENTO DO LIMITE LEGAL		VALOR	% SOBRE RCL
RECEITA CORRENTE LÍQUIDA - RCL (IV)		54.767.440,77	
(-) Transferências obrigatórias da União relativas às emendas individuais (V) (§13, art. 166 da CF)		1.400.000,00	
= RECEITA CORRENTE LÍQUIDA AJUSTADA (VI)		53.367.440,77	
DESPESA TOTAL COM PESSOAL - DTP (VII) = (III + III b)		28.955.334,44	54,26
LIMITE MÁXIMO (VIII) (incisos I, II e III, art. 20 da LRF)		28.818.418,02	54,00
LIMITE PRUDENCIAL (IX) = (0,95 x VIII) (parágrafo único do art. 22 da LRF)		27.377.497,12	51,30
LIMITE DE ALERTA (X) = (0,90 x VIII) (inciso II do §1º do art. 22 da LRF)		25.936.576,22	48,60

TRAJETÓRIA DE RETORNO AO LIMITE DA DESPESA TOTAL COM PESSOAL		
2019		
3º Quadrimestre		
Limite Máximo (a)	% TPD (b)	% Excedente (c) = (b - a)
54%	54,26%	0,26%

Nota:

1 - Durante o exercício, somente as despesas liquidadas são consideradas executadas. No encerramento do exercício, as despesas não liquidadas inscritas em restos a pagar não-processados são também consideradas executadas.

Dessa forma, para maior transparência, as despesas executadas estão segregadas em:

- a) Despesas liquidadas, consideradas aquelas em que houve a entrega do material ou serviço, nos termos do art. 63 da Lei 4.320/64;  
b) Despesas empenhadas mas não liquidadas, inscritas em Restos a Pagar não-processados, consideradas liquidadas no encerramento do exercício, por força do inciso II do art. 35 da Lei 4.320/64

2 - A Câmara Municipal não gastará mais de setenta por cento de sua receita com folha de pagamento, incluído o gasto com o subsídio de seus Vereadores, nos termos do Art. 29-A da Constituição Federal

RUBENS DE SOUSA VIEIRA 77.6.8.56/283-68 PREFEITO MUNICIPAL	RAIMUNDO NONATO DA SILVA 218.070.863-72 SUPERINTENDENTE DE FINANÇAS	DOUGLAS BRITO MAGALHÃES 024.901.953-10 CONTROLADOR	MARIZ E ASSOCIADOS LTDA-EPP 013.804.353-15 CONTADOR CRC-PI 000060/O-9
--	---	--	---

PREFEITURA MUNICIPAL DE COCAL  
RELATÓRIO DE GESTÃO FISCAL  
DEMONSTRATIVO CONSOLIDADO DA DESPESA COM PESSOAL  
ORÇAMENTOS FISCAIS E DA SEGURIDADE SOCIAL  
JAN/2019 A DEZ/2019

RGF - ANEXO I (LRF, art. 55, inciso I, alínea "a")

DESPESA COM PESSOAL	DESPESAS EXECUTADAS (últimos 12 meses)												TOTAL (últimos 12 meses) (a)	INSCRITAS EM RESTOS A PAGAR NÃO PROCESSADOS (b)
	LIQUIDADAS													
	JAN/2019	FEV/2019	MAR/2019	ABR/2019	MAI/2019	JUN/2019	JUL/2019	AGO/2019	SET/2019	OUT/2019	NOV/2019	DEZ/2019		
DESPESA BRUTA COM PESSOAL(I)	2.513.325,91	2.490.906,42	2.560.786,51	2.607.263,11	2.522.188,10	2.549.516,73	2.899.629,89	2.553.125,63	2.568.569,13	2.579.174,17	2.582.232,67	3.002.160,41	31.428.878,68	0,00
Pessoal Ativo	2.513.325,91	2.490.906,42	2.560.786,51	2.607.263,11	2.522.188,10	2.549.516,73	2.899.629,89	2.553.125,63	2.568.569,13	2.579.174,17	2.582.232,67	3.002.160,41	31.428.878,68	0,00
Vencimentos, Vantagens e Outras Despesas Variáveis	2.099.473,21	2.086.284,44	2.169.810,09	2.205.037,65	2.123.431,00	2.150.827,64	2.501.725,21	2.160.091,51	2.167.047,46	2.182.369,97	2.181.210,97	2.350.297,93	26.377.607,08	0,00
Obrigações Patronais	413.852,70	404.621,98	390.976,42	402.225,46	398.757,10	398.689,09	397.904,68	393.034,12	401.521,67	396.804,20	401.021,70	651.862,48	5.051.271,60	0,00
Benefícios Previdenciários	0,00	0,00	0,00	0,00	0,00	0,00	0,00	0,00	0,00	0,00	0,00	0,00	0,00	0,00
Pessoal Inativo e Pensionistas	0,00	0,00	0,00	0,00	0,00	0,00	0,00	0,00	0,00	0,00	0,00	0,00	0,00	0,00
Aposentadorias, Reserva e Reformas	0,00	0,00	0,00	0,00	0,00	0,00	0,00	0,00	0,00	0,00	0,00	0,00	0,00	0,00
Pensões	0,00	0,00	0,00	0,00	0,00	0,00	0,00	0,00	0,00	0,00	0,00	0,00	0,00	0,00
Outros Benefícios Previdenciários	0,00	0,00	0,00	0,00	0,00	0,00	0,00	0,00	0,00	0,00	0,00	0,00	0,00	0,00
Outras despesas de pessoal decorrentes de contratos de terceirização (§1º do art. 19 da LRF)	0,00	0,00	0,00	0,00	0,00	0,00	0,00	0,00	0,00	0,00	0,00	0,00	0,00	0,00
DESPESAS NÃO COMPUTADAS (II) (§1º do art. 19 da LRF)	109.466,95	73.677,30	80.354,23	183.464,96	91.969,74	65.391,97	66.785,68	111.638,44	93.846,37	106.319,39	97.693,72	184.377,03	1.264.985,78	0,00
Indenizações por Demissão e Incentivos à Demissão Voluntária	0,00	0,00	0,00	0,00	0,00	0,00	0,00	0,00	0,00	0,00	0,00	0,00	0,00	0,00
Decorrentes de Decisão Judicial de período anterior ao da apuração	85.371,89	73.677,30	76.856,23	161.384,96	91.969,74	65.391,97	66.785,68	111.638,44	93.846,37	106.319,39	97.693,72	187.875,03	1.218.810,72	0,00
Despesas de Exercícios Anteriores de período anterior ao da apuração	24.095,06	0,00	3.498,00	22.080,00	0,00	0,00	0,00	0,00	0,00	0,00	0,00	-3.498,00	46.175,06	0,00
Inativos e Pensionistas com Recursos Vinculados	0,00	0,00	0,00	0,00	0,00	0,00	0,00	0,00	0,00	0,00	0,00	0,00	0,00	0,00
DESPESA LÍQUIDA COM PESSOAL (III) = (I-II)	2.403.858,96	2.417.229,12	2.480.432,28	2.423.798,15	2.430.218,36	2.484.124,76	2.832.844,21	2.441.487,19	2.474.722,76	2.472.854,78	2.484.538,95	2.817.783,38	30.163.892,90	0,00

APURAÇÃO DO CUMPRIMENTO DO LIMITE LEGAL		VALOR	% SOBRE RCL
RECEITA CORRENTE LÍQUIDA - RCL (IV)		54.767.440,77	
(-) Transferências obrigatórias da União relativas às emendas individuais (V) (§13, art. 166 da CF)		1.400.000,00	
= RECEITA CORRENTE LÍQUIDA AJUSTADA (VI)		53.367.440,77	
DESPESA TOTAL COM PESSOAL - DTP (VII) = (III + III b)		30.163.892,90	56,52
LIMITE MÁXIMO (VIII) (incisos I, II e III, art. 20 da LRF)		32.020.464,46	60,00
LIMITE PRUDENCIAL (IX) = (0,95 x VIII) (parágrafo único do art. 22 da LRF)		30.419.441,24	57,00
LIMITE DE ALERTA (X) = (0,90 x VIII) (inciso II do §1º do art. 22 da LRF)		28.818.418,02	54,00

Nota:

1 - Durante o exercício, somente as despesas liquidadas são consideradas executadas. No encerramento do exercício, as despesas não liquidadas inscritas em restos a pagar não-processados são também consideradas executadas.

Dessa forma, para maior transparência, as despesas executadas estão segregadas em:

- a) Despesas liquidadas, consideradas aquelas em que houve a entrega do material ou serviço, nos termos do art. 63 da Lei 4.320/64;  
b) Despesas empenhadas mas não liquidadas, inscritas em Restos a Pagar não-processados, consideradas liquidadas no encerramento do exercício, por força do inciso II do art. 35 da Lei 4.320/64

2 - A Câmara Municipal não gastará mais de setenta por cento de sua receita com folha de pagamento, incluído o gasto com o subsídio de seus Vereadores, nos termos do Art. 29-A da Constituição Federal

RUBENS DE SOUSA VIEIRA 77.6.8.56/283-68 PREFEITO MUNICIPAL	RAIMUNDO NONATO DA SILVA 218.070.863-72 SUPERINTENDENTE DE FINANÇAS	DOUGLAS BRITO MAGALHÃES 024.901.953-10 CONTROLADOR	MARIZ E ASSOCIADOS LTDA-EPP 013.804.353-15 CONTADOR CRC-PI 000060/O-9
--	---	--	---

**PREFEITURA MUNICIPAL DE COCAL**  
**RELATÓRIO DE GESTÃO FISCAL**  
**DEMONSTRATIVO DA DÍVIDA CONSOLIDADA**  
**ORÇAMENTOS FISCAIS E DA SEGURIDADE SOCIAL**  
**JANEIRO/2019 A DEZEMBRO/2019**

RGF – ANEXO 2 (LRF, art. 55, inciso I, alínea "b")

RS 1

DÍVIDA CONSOLIDADA	SALDO DO EXERCÍCIO ANTERIOR	SALDO DO EXERCÍCIO DE 2019		
		1º Quadrimestre	2º Quadrimestre	3º Quadrimestre
DÍVIDA CONSOLIDADA - DC (I)	5.546.528,26	5.265.551,71	6.846.342,93	6.653.662,31
Dívida Mobiliária	0,00	0,00	0,00	0,00
Dívida Contratual	5.546.528,26	5.265.551,71	6.846.342,93	6.653.662,31
Empréstimos	0,00	0,00	0,00	0,00
Internos	0,00	0,00	0,00	0,00
Externos	0,00	0,00	0,00	0,00
Reestruturação da Dívida de Estados e Municípios	0,00	0,00	0,00	0,00
Financiamentos	0,00	0,00	0,00	0,00
Internos	0,00	0,00	0,00	0,00
Externos	0,00	0,00	0,00	0,00
Parcelamento e Renegociação de dívidas	5.546.528,26	5.265.551,71	6.846.342,93	6.653.662,31
De Tributos	0,00	0,00	0,00	0,00
De Contribuições Previdenciárias	5.532.366,45	5.253.671,38	6.834.462,60	6.652.237,45
De Demais Contribuições Sociais	14.161,81	11.880,33	11.880,33	1.424,86
Do FGTS	0,00	0,00	0,00	0,00
Com Instituição Não financeira	0,00	0,00	0,00	0,00
Demais Dívidas Contratuais	0,00	0,00	0,00	0,00
Precatórios Posteriores a 05/05/2000 (inclusive) - Vencidos e não pagos	0,00	0,00	0,00	0,00
Outras Dívidas	0,00	0,00	0,00	0,00
DEDUÇÕES (II)	0,00	0,00	0,00	0,00
Disponibilidade de Caixa	0,00	0,00	0,00	0,00
Disponibilidade de Caixa Bruta	0,00	0,00	0,00	0,00
(-) Restos a Pagar Processados	2.206.929,26	418.459,35	363.528,35	2.774.263,81
Demais Haveres Financeiros	0,00	0,00	0,00	0,00
DÍVIDA CONSOLIDADA LÍQUIDA <sup>2</sup> (DCL) (III) = (I - II)	5.546.528,26	5.265.551,71	6.846.342,93	6.653.662,31
RECEITA CORRENTE LÍQUIDA - RCL	52.879.145,00	53.505.905,66	54.539.318,49	54.767.440,77
% da DC sobre a RCL (I/RCL)	10,49	9,84	12,55	12,15
% da DCL sobre a RCL (III/RCL)	10,49	9,84	12,55	12,15
LIMITE DEFINIDO POR RESOLUÇÃO DO SENADO FEDERAL - <	63.454.974,00	64.207.086,79	65.447.182,19	65.720.928,92
LIMITE DE ALERTA (inciso III do § 1º do art. 59 da LRF) - <108%>	57.109.476,60	57.786.378,11	58.902.463,97	59.148.836,03

OUTROS VALORES NÃO INTEGRANTES DA DC	SALDO DO EXERCÍCIO ANTERIOR	SALDO DO EXERCÍCIO DE 2019		
		1º Quadrimestre	2º Quadrimestre	3º Quadrimestre
PRECATÓRIOS ANTERIORES A 05/05/2000	0,00	0,00	0,00	0,00
PRECATÓRIOS POSTERIORES A 05/05/2000 (Não incluídos na DCL)	0,00	398.811,07	715.715,73	0,00
PASSIVO ATUARIAL	0,00	0,00	0,00	0,00
INSUFICIÊNCIA FINANCEIRA	2.206.929,26	418.459,35	363.528,35	2.774.263,81
DEPÓSITOS E CONSIGNAÇÕES SEM CONTRAPARTIDA	307.065,95	406.165,79	412.212,25	748.506,01
RP NÃO-PROCESSADOS	2.665.578,36	2.152.923,90	1.479.755,02	1.325.920,47
ANTECIPAÇÕES DE RECEITA ORÇAMENTÁRIA – ARO	0,00	0,00	0,00	0,00
DÍVIDA CONTRATUAL DE PPP	0,00	0,00	0,00	0,00
APROPRIAÇÃO DE DEPÓSITOS JUDICIAIS - LC 151/2015	0,00	0,00	0,00	0,00

RUBENS DE SOUSA VIEIRA  
77.6.8.56/283-68  
PREFEITO MUNICIPAL

RAIMUNDO NONATO DA SILVA  
218.070.863-72  
SUPERINTENDENTE DE FINANÇAS

DOUGLAS BRITO MAGALHÃES  
024.901.953-10  
CONTROLADOR

MARIZ E ASSOCIADOS LTDA-EPP  
013.804.353-15  
CONTADOR CRC-PI 000060/O-9

FONTE: SCPI - Contabilidade [9.25.25.344], PREFEITURA MUNICIPAL DE COCAL

Portaria Nº 389 de 2018 - Mapeamento Atualizado 09/2019

**PREFEITURA MUNICIPAL DE COCAL**  
**RELATÓRIO DE GESTÃO FISCAL**  
**DEMONSTRATIVO DAS GARANTIAS E CONTRAGARANTIAS DE VALORES**  
**ORÇAMENTOS FISCAIS E DA SEGURIDADE SOCIAL**  
**JANEIRO/2019 A DEZEMBRO/2019**

RGF – ANEXO 3 (LRF, art. 55, inciso I, alínea "c" e art. 40, § 1º)

R\$ 1

GARANTIAS CONCEDIDAS	SALDO DO EXERCÍCIO ANTERIOR	SALDO DO EXERCÍCIO DE 2019		
		1º Quadrimestre	2º Quadrimestre	3º Quadrimestre
AOS ESTADOS (I)	0,00	0,00	0,00	0,00
Em Operações de Crédito Externas	0,00	0,00	0,00	0,00
Em Operações de Crédito Internas	0,00	0,00	0,00	0,00
AOS MUNICÍPIOS (II)	0,00	0,00	0,00	0,00
Em Operações de Crédito Externas	0,00	0,00	0,00	0,00
Em Operações de Crédito Internas	0,00	0,00	0,00	0,00
ÀS ENTIDADES CONTROLADAS (III)	0,00	0,00	0,00	0,00
Em Operações de Crédito Externas	0,00	0,00	0,00	0,00
Em Operações de Crédito Internas	0,00	0,00	0,00	0,00
POR MEIO DE FUNDOS E PROGRAMAS (IV)	0,00	0,00	0,00	0,00
<b>TOTAL GARANTIAS CONCEDIDAS (V) = (I + II + III + IV)</b>	<b>0,00</b>	<b>0,00</b>	<b>0,00</b>	<b>0,00</b>
RECEITA CORRENTE LÍQUIDA - RCL (VI)	52.879.145,00	53.505.905,66	54.539.318,49	54.767.440,77
% do TOTAL DAS GARANTIAS sobre a RCL	0,00	0,00	0,00	0,00
LIMITE DEFINIDO POR RESOLUÇÃO DO SENADO FEDERAL - <	11.633.411,90	11.771.299,25	11.998.650,07	12.048.836,97
LIMITE DE ALERTA (inciso III do §1º do art. 59 da LRF) - <19,8%>	10.470.070,71	10.594.169,32	10.798.785,06	10.843.953,27

CONTRAGARANTIAS RECEBIDAS	SALDO DO EXERCÍCIO ANTERIOR	SALDO DO EXERCÍCIO DE 2019		
		1º Quadrimestre	2º Quadrimestre	3º Quadrimestre
DOS ESTADOS (VII)	0,00	0,00	0,00	0,00
Em Garantia às operações de Crédito Externas	0,00	0,00	0,00	0,00
Em Garantia às operações de Crédito Internas	0,00	0,00	0,00	0,00
DOS MUNICÍPIOS (VIII)	0,00	0,00	0,00	0,00
Em Garantia às operações de Crédito Externas	0,00	0,00	0,00	0,00
Em Garantia às operações de Crédito Internas	0,00	0,00	0,00	0,00
DAS ENTIDADES CONTROLADAS (IX)	0,00	0,00	0,00	0,00
Em Garantia às operações de Crédito Externas	0,00	0,00	0,00	0,00
Em Garantia às operações de Crédito Internas	0,00	0,00	0,00	0,00
EM GARANTIAS POR MEIO DE FUNDOS E PROGRAMAS (X)	0,00	0,00	0,00	0,00
<b>TOTAL CONTRAGARANTIAS RECEBIDAS (XI) = (VII + VIII + IX)</b>	<b>0,00</b>	<b>0,00</b>	<b>0,00</b>	<b>0,00</b>

RUBENS DE SOUSA VIEIRA  
77.6.8.56./283--68  
PREFEITO MUNICIPAL

RAIMUNDO NONATO DA SILVA  
218.070.863-72  
SUPERINTENDENTE DE FINANÇAS

DOUGLAS BRITO MAGALHÃES  
024.901.953-10  
CONTROLADOR

MARIZ E ASSOCIADOS LTDA-EPP  
013.804.353-15  
CONTADOR CRC-PI 000060/O-9

FONTE: SCPI - Contabilidade [9.25.25.344], PREFEITURA MUNICIPAL DE COCAL

Portaria Nº 389 de 2018 - Mapeamento Atualizado 09/2019

**PREFEITURA MUNICIPAL DE COCAL**  
**RELATÓRIO DE GESTÃO FISCAL**  
**DEMONSTRATIVO DAS OPERAÇÕES DE CRÉDITO**  
**ORÇAMENTOS FISCAIS E DA SEGURIDADE SOCIAL**  
**JANEIRO/2019 A DEZEMBRO/2019**

RGF - ANEXO 4 (LRF, art. 55, inciso I, alínea "d" e inciso III alínea "c")

RS 1

OPERAÇÕES DE CRÉDITO	VALOR REALIZADO	
	No Quadrimestre de Referência	Até o Quadrimestre de Referência (a)
Mobiliária	0,00	0,00
Interna	0,00	0,00
Externa	0,00	0,00
Contratual	0,00	0,00
Interna	0,00	0,00
Empréstimos	0,00	0,00
Aquisição Financiada de Bens e Arrendamento Mercantil Financeiro	0,00	0,00
Antecipação de Receita pela Venda a Termo de Bens e Serviços	0,00	0,00
Assunção, Reconhecimento e Confissão de Dívidas (LRF, art. 29, § 1º)	0,00	0,00
Operações de crédito não sujeitas ao limite para fins de contratação 1 (I)	0,00	0,00
Externa	0,00	0,00
Empréstimos	0,00	0,00
Aquisição Financiada de Bens e Arrendamento Mercantil Financeiro	0,00	0,00
Antecipações de Receitas pela Venda a Termo de Bens e Serviços	0,00	0,00
Assunção, Reconhecimento e Confissão de Dívidas (LRF, art. 29, § 1º)	0,00	0,00
Operações de crédito não sujeitas ao limite para fins de contratação 1 (II)	0,00	0,00
<b>TOTAL (III)</b>	<b>0,00</b>	<b>0,00</b>

APURAÇÃO DO CUMPRIMENTO DOS LIMITES	VALOR	% SOBRE A RCL
RECEITA CORRENTE LÍQUIDA - RCL (IV)	54.767.440,77	100,00
OPERAÇÕES VEDADAS (V)	0,00	0,00
TOTAL CONSIDERADO PARA FINS DA APURAÇÃO DO CUMPRIMENTO DO LIMITE (VI)= (IIIa + V - Ia - IIa)	0,00	0,00
LIMITE GERAL DEFINIDO POR RESOLUÇÃO DO SENADO FEDERAL PARA AS OPERAÇÕES DE CRÉDITO INTERNAS E EXTERNAS	8.762.790,52	16,00
LIMITE DE ALERTA (inciso III do §1º do art. 59 da LRF) - <14.4%>	7.886.511,47	14,40
OPERAÇÕES DE CRÉDITO POR ANTECIPAÇÃO DA RECEITA ORÇAMENTÁRIA	0,00	0,00
LIMITE DEFINIDO POR RESOLUÇÃO DO SENADO FEDERAL PARA AS OPERAÇÕES DE CRÉDITO POR ANTECIPAÇÃO DA RECEITA ORÇAMENTÁRIA	3.833.720,85	7,00

OUTRAS OPERAÇÕES QUE INTEGRAM A DÍVIDA CONSOLIDADA	VALOR REALIZADO	
	No Quadrimestre de Referência	Até o Quadrimestre de Referência (a)
Parcelamentos de Dívidas	0,00	0,00
Tributos	0,00	0,00
Contribuições Previdenciárias	0,00	0,00
FGTS	0,00	0,00
Operações de reestruturação e recomposição do principal de dívidas	0,00	0,00

RUBENS DE SOUSA VIEIRA  
77.6.8.56/283-68  
PREFEITO MUNICIPAL

RAIMUNDO NONATO DA SILVA  
218.070.863-72  
SUPERINTENDENTE DE FINANÇAS

DOUGLAS BRITO MAGALHÃES  
024.901.953-10  
CONTROLADOR

MARIZ E ASSOCIADOS LTDA-EPP  
013.804.353-15  
CONTADOR CRC-PI 000060/O-9

FONTE: SCPI - Contabilidade [9.25.25.344], PREFEITURA MUNICIPAL DE COCAL

Portaria Nº 389 de 2018 - Mapeamento Atualizado 09/2019

**PREFEITURA MUNICIPAL DE COCAL**  
**RELATÓRIO DE GESTÃO FISCAL**  
**DEMONSTRATIVO DA DISPONIBILIDADE DE CAIXA E DOS RESTOS A PAGAR**  
**ORÇAMENTOS FISCAIS E DA SEGURIDADE SOCIAL**  
 Referência: JANEIRO A DEZEMBRO /2019

RGF - ANEXO 5 (LRF, art. 55, Inciso III, alínea "a")

1 de 1

RS 1

DESTINAÇÃO DE RECURSOS	DISPONIBILIDADE DE CAIXA BRUTA (a)	OBRIGAÇÕES FINANCEIRAS					INSUFICIÊNCIA FINANCEIRA VERIFICADA NO CONSÓRCIO PÚBLICO (f)	DISPONIBILIDADE DE CAIXA LÍQUIDA (Antes da inscrição em Restos a Pagar Não Processados) (g)=(a-(b+c+d+e)-f)	RESTOS A PAGAR EMPENHADOS E NÃO LIQUIDADOS DO EXERCÍCIO (h)	EMPENHOS NÃO LIQUIDADOS CANCELADOS (Não Inseridos por Insuficiência Financeira) (i)	DISPONIBILIDADE DE CAIXA LÍQUIDA (Após a inscrição em Restos a Pagar Não Processados) (j) = (g - h)
		Restos a Pagar Liquidados e Não Pagos		Restos a Pagar Empenhados e Não Liquidados de Exercícios Anteriores (d)	Demais Obrigações Financeiras (e)						
		De Exercícios Anteriores (b)	Do Exercício (c)								
TOTAL DOS RECURSOS NÃO VINCULADOS - Contrato d	86.615,84	90.146,83	830.641,29	232.503,77	250.249,04	0,00	-1.316.925,09	37.330,00	0,00	-1.354.255,09	
Recursos Ordinários	86.615,84	90.146,83	830.641,29	232.503,77	250.249,04	0,00	-1.316.925,09	37.330,00	0,00	-1.354.255,09	
Outros Recursos não Vinculados	0,00	0,00	0,00	0,00	0,00	0,00	0,00	0,00	0,00	0,00	
TOTAL DOS RECURSOS VINCULADOS (II)	6.518.086,42	160.640,69	1.682.440,45	886.581,18	472.844,59	0,00	3.315.579,51	169.505,52	0,00	3.146.073,99	
Receitas de Impostos e de Transferência de Impostos - Educ	0,00	0,00	0,00	0,00	0,00	0,00	0,00	0,00	0,00	0,00	
Transferências do FUNDEB	702.286,56	13.531,03	446.994,77	349.100,57	0,00	0,00	-107.339,81	0,00	0,00	-107.339,81	
Outros Recursos Vinculados à Educação	1.144.583,35	17.330,00	59.462,32	19.483,80	0,00	0,00	1.048.307,23	0,00	0,00	1.048.307,23	
Receitas de Impostos e de Transferência de Impostos - Saúd	0,00	0,00	0,00	0,00	0,00	0,00	0,00	0,00	0,00	0,00	
Outros Recursos Vinculados à Saúde	3.128.033,34	84.061,30	1.007.107,50	98.650,71	-3.871,48	0,00	1.942.085,31	115.965,07	0,00	1.826.120,24	
Recursos Vinculados à Assistência Social	470.090,75	15.511,36	11.161,40	0,00	0,00	0,00	443.417,99	53.540,45	0,00	389.877,54	
Recursos Vinculados ao RPPS - Plano Previdenciário	0,00	0,00	0,00	0,00	0,00	0,00	0,00	0,00	0,00	0,00	
Recursos Vinculados ao RPPS - Plano Financeiro	0,00	0,00	0,00	0,00	0,00	0,00	0,00	0,00	0,00	0,00	
Recursos de Operações de Crédito (exceto vinculados à Educ	0,00	0,00	0,00	0,00	0,00	0,00	0,00	0,00	0,00	0,00	
Recursos de Alienação de Bens/Ativos	0,00	0,00	0,00	0,00	0,00	0,00	0,00	0,00	0,00	0,00	
Outros Recursos Vinculados	1.073.092,42	30.207,00	157.714,46	419.346,10	476.716,07	0,00	-10.891,21	0,00	0,00	-10.891,21	
<b>TOTAL (III) = (I + II)</b>	<b>6.604.702,26</b>	<b>250.787,52</b>	<b>2.513.081,74</b>	<b>1.119.084,95</b>	<b>723.093,63</b>	<b>0,00</b>	<b>1.998.654,42</b>	<b>206.835,52</b>	<b>0,00</b>	<b>1.791.818,90</b>	

RUBENS DE SOUSA VIEIRA  
77.6.8.56/283-68  
PREFEITO MUNICIPAL

RAIMUNDO NONATO DA SILVA  
218.070.863-72  
SUPERINTENDENTE DE FINANÇAS

DOUGLAS BRITO MAGALHÃES  
024.901.953-10  
CONTROLADOR

MARIZ E ASSOCIADOS LTDA-EPP  
013.804.353-15  
CONTADOR CRC-PI 000060/O-9

FONTE: SCPI - Contabilidade [9.25.25.344], PREFEITURA MUNICIPAL DE COCAL

Portaria Nº 389 de 2018 - Mapeamento Atualizado 09/2019



PREFEITURA MUNICIPAL DE COCAL  
RELATÓRIO DE GESTÃO FISCAL  
DEMONSTRATIVO CONSOLIDADO DA DISPONIBILIDADE DE CAIXA E DOS RESTOS A PAGAR  
ORÇAMENTOS FISCAIS E DA SEGURIDADE SOCIAL  
Referência: JANEIRO A DEZEMBRO /2019

1 de 1  
R\$ 1

RGF - ANEXO 5 (LRF, art. 55, inciso III, alínea "a")

DESTINAÇÃO DE RECURSOS	DISPONIBILIDADE DE CAIXA BRUTA (a)	OBRIGAÇÕES FINANCEIRAS				INSUFICIÊNCIA FINANCEIRA VERIFICADA NO CONSÓRCIO PÚBLICO (f)	DISPONIBILIDADE DE CAIXA LÍQUIDA (Antes da Inscrição em Restos a Pagar Não Processados) (g)=(a)-(b+c+d+e)-f	RESTOS A PAGAR EMPENHADOS E NÃO LIQUIDADOS DO EXERCÍCIO (h)	EMPENHOS NÃO LIQUIDADOS CANCELADOS (Não inscritos por Insuficiência Financeira) (i)	DISPONIBILIDADE DE CAIXA LÍQUIDA (Após a Inscrição em Restos a Pagar Não Processados) (j) = (g - h)
		Restos a Pagar Liquidados e Não Pagos		Restos a Pagar Empenhados e Não Liquidados de Exercícios Anteriores (d)	Demais Obrigações Financeiras (e)					
		De Exercícios Anteriores (b)	Do Exercício (c)							
TOTAL DOS RECURSOS NÃO VINCULADOS - Contrato d	89.732,78	90.146,83	851.491,31	232.503,77	264.107,24	0,00	-1.348.516,37	37.330,00	0,00	-1.385.846,37
Recursos Ordinários	89.732,78	90.146,83	851.491,31	232.503,77	264.107,24	0,00	-1.348.516,37	37.330,00	0,00	-1.385.846,37
Outros Recursos não Vinculados	0,00	0,00	0,00	0,00	0,00	0,00	0,00	0,00	0,00	0,00
TOTAL DOS RECURSOS VINCULADOS (II)	6.518.655,96	160.640,69	1.682.440,45	886.581,18	492.544,65	0,00	3.296.448,99	169.505,52	0,00	3.126.943,47
Receitas de Impostos e de Transferência de Impostos - Educa	0,00	0,00	0,00	0,00	0,00	0,00	0,00	0,00	0,00	0,00
Transferências do FUNDEB	702.286,56	13.531,03	446.994,77	349.100,57	0,00	0,00	-107.339,81	0,00	0,00	-107.339,81
Outros Recursos Vinculados à Educação	1.144.583,35	17.330,00	59.462,32	19.483,80	0,00	0,00	1.048.307,23	0,00	0,00	1.048.307,23
Receitas de Impostos e de Transferência de Impostos - Saúde	0,00	0,00	0,00	0,00	0,00	0,00	0,00	0,00	0,00	0,00
Outros Recursos Vinculados à Saúde	3.128.033,34	84.061,30	1.007.107,50	98.650,71	-3.871,48	0,00	1.942.085,31	115.965,07	0,00	1.826.120,24
Recursos Vinculados à Assistência Social	470.090,75	15.511,36	11.161,40	0,00	0,00	0,00	443.417,99	53.540,45	0,00	389.877,54
Recursos Vinculados ao RPPS - Plano Previdenciário	0,00	0,00	0,00	0,00	0,00	0,00	0,00	0,00	0,00	0,00
Recursos Vinculados ao RPPS - Plano Financeiro	0,00	0,00	0,00	0,00	0,00	0,00	0,00	0,00	0,00	0,00
Recursos de Operações de Crédito (exceto vinculados à Educa	0,00	0,00	0,00	0,00	0,00	0,00	0,00	0,00	0,00	0,00
Recursos de Alienação de Bens/Ativos	0,00	0,00	0,00	0,00	0,00	0,00	0,00	0,00	0,00	0,00
Outros Recursos Vinculados	1.073.661,96	30.207,00	157.714,46	419.346,10	496.416,13	0,00	-30.021,73	0,00	0,00	-30.021,73
TOTAL (III) = (I + II)	6.608.388,74	250.787,52	2.533.931,76	1.119.084,95	756.651,89	0,00	1.947.932,62	206.835,52	0,00	1.741.097,10

RUBENS DE SOUSA VIEIRA  
77.6.8.56/283-68  
PREFEITO MUNICIPAL

RAIMUNDO NONATO DA SILVA  
218.070.863-72  
SUPERINTENDENTE DE FINANÇAS

DOUGLAS BRITO MAGALHÃES  
024.901.953-10  
CONTROLADOR

MARIZ E ASSOCIADOS LTDA-EPP  
013.804.353-15  
CONTADOR CRC-PI 000060/O-9

FONTE: SCPI - Contabilidade [9.25.25.344]. PREFEITURA MUNICIPAL DE COCAL

Portaria Nº 389 de 2018 - Mapeamento Atualizado 09/2019

PREFEITURA MUNICIPAL DE COCAL  
RELATÓRIO DE GESTÃO FISCAL  
DEMONSTRATIVO SIMPLIFICADO DO RELATÓRIO DE GESTÃO FISCAL  
ORÇAMENTOS FISCAIS E DA SEGURIDADE SOCIAL  
JANEIRO/2019 A DEZEMBRO/2019

LRF, art. 48 - Anexo 6

R\$ 1

RECEITA CORRENTE LÍQUIDA	VALOR	
Receita Corrente líquida	54.767.440,77	
Receita Corrente líquida Ajustada	53.367.440,77	
DESPESA COM PESSOAL	VALOR	% SOBRE A RCL
Despesa Total com Pessoal - DTDP	28.955.334,44	54,26
Limite Máximo (incisos I, II e III, art. 20 da LRF) - <%>	28.818.418,02	54,00
Limite Prudencial (parágrafo único, art. 22 da LRF) - <%>	27.377.497,12	51,30
Limite de Alerta (inciso II do §1º do art. 59 da LRF) - <%>	25.936.576,22	48,60
DÍVIDA CONSOLIDADA	VALOR	% SOBRE A RCL
Dívida Consolidada Líquida	6.653.662,31	12,15
Limite Definido por Resolução do Senado Federal	65.720.928,92	120,00
GARANTIAS DE VALORES	VALOR	% SOBRE A RCL
Total das Garantias Concedidas	0,00	0,00
Limite Definido por Resolução do Senado Federal	12.048.836,97	22,00
OPERAÇÕES DE CRÉDITOS	VALOR	% SOBRE A RCL
Operações de Crédito Internas e Externas	0,00	0,00
Limite Definido pelo Senado Federal para Operações de Crédito Externas e Internas	8.762.790,52	16,00
Operações de Crédito por Antecipação da Receita	0,00	0,00
Limite Definido pelo Senado Federal para Operações de Crédito por Antecipação da Receita	3.833.720,85	7,00
RESTOS A PAGAR	RESTOS A PAGAR EMPENHADOS E NÃO LIQUIDADOS DO EXERCÍCIO	DISPONIBILIDADE DE CAIXA LÍQUIDA (APÓS A INSCRIÇÃO EM RESTOS A PAGAR NÃO PROCESSADOS DO EXERCÍCIO)
Valor Total	206.835,52	1.791.818,90

RUBENS DE SOUSA VIEIRA  
77.6.8.56/283-68  
PREFEITO MUNICIPAL

RAIMUNDO NONATO DA SILVA  
218.070.863-72  
SUPERINTENDENTE DE FINANÇAS

DOUGLAS BRITO MAGALHÃES  
024.901.953-10  
CONTROLADOR

MARIZ E ASSOCIADOS LTDA-EPP  
013.804.353-15  
CONTADOR CRC-PI 000060/O-9

COCAL - PI

LRF: Publicações Obrigatórias

**PREFEITURA MUNICIPAL DE COCAL**  
**RELATÓRIO DE GESTÃO FISCAL**  
**DEMONSTRATIVO SIMPLIFICADO DO RELATÓRIO DE GESTÃO FISCAL**  
**ORÇAMENTOS FISCAIS E DA SEGURIDADE SOCIAL**  
**JANEIRO/2019 A DEZEMBRO/2019**

LRF, art. 48 – Anexo 6

R\$ 1

RECEITA CORRENTE LÍQUIDA		VALOR
Receita Corrente Líquida		54.767.440,77
Receita Corrente Líquida Ajustada		53.367.440,77

DESPESA COM PESSOAL	VALOR	% SOBRE A RCL
Despesa Total com Pessoal - DTP	30.163.892,90	56,52
Limite Máximo (incisos I, II e III, art. 20 da LRF) - <%>	32.020.464,46	60,00
Limite Prudencial (parágrafo único, art. 22 da LRF) - <%>	30.419.441,24	57,00
Limite de Alerta (inciso II do §1º do art. 59 da LRF) - <%>	28.818.418,01	54,00

DÍVIDA CONSOLIDADA	VALOR	% SOBRE A RCL
Dívida Consolidada Líquida	6.653.662,31	12,15
Limite Definido por Resolução do Senado Federal	65.720.928,92	120,00

GARANTIAS DE VALORES	VALOR	% SOBRE A RCL
Total das Garantias Concedidas	0,00	0,00
Limite Definido por Resolução do Senado Federal	12.048.836,97	22,00

OPERAÇÕES DE CRÉDITOS	VALOR	% SOBRE A RCL
Operações de Crédito Internas e Externas	0,00	0,00
Limite Definido pelo Senado Federal para Operações de Crédito Externas e Internas	8.762.790,52	16,00
Operações de Crédito por Antecipação da Receita	0,00	0,00
Limite Definido pelo Senado Federal para Operações de Crédito por Antecipação da Receita	3.833.720,85	7,00

RESTOS A PAGAR	RESTOS A PAGAR EMPENHADOS E NÃO LIQUIDADOS DO EXERCÍCIO	DISPONIBILIDADE DE CAIXA LÍQUIDA (APÓS A INSCRIÇÃO EM RESTOS A PAGAR NÃO PROCESSADOS DO EXERCÍCIO)
Valor Total	206.835,52	1.741.097,10

RUBENS DE SOUSA VIEIRA  
77.6.8.56./283--68  
PREFEITO MUNICIPAL

RAIMUNDO NONATO DA SILVA  
218.070.863-72  
SUPERINTENDENTE DE FINANÇAS

DOUGLAS BRITO MAGALHÃES  
024.901.953-10  
CONTROLADOR

MARIZ E ASSOCIADOS LTDA-EPP  
013.804.353-15  
CONTADOR CRC-PI 000060/O-9

Estado do Piauí Pág.: 1 RELATÓRIO RESUMIDO DA EXECUÇÃO ORÇAMENTÁRIA  
PREFEITURA MUNICIPAL DE COIVARAS BALANÇO ORÇAMENTÁRIO  
CNPJ: 41.522.335/0001-57 ORÇAMENTOS FISCAL E DA SEGURIDADE SOCIAL  
LRP, Art.52, inciso I, alíneas "a" e "b" do inciso II e § 1º-ANEXO I  
Período: JANEIRO A DEZEMBRO 2019 / BIMESTRE: NOV-DEZ (R\$ 1,00)

RECEITAS	PREVISÃO INICIAL	PREVISÃO ATUALIZADA (a)	RECEITAS REALIZADAS				SALDO A REALIZAR (a-c)
			No Bimestre (b)	% (b/a)	Até o Bimestre (c)	% (c/a)	
<b>RECEITAS (EXCETO INTRA-ORÇAMENTÁRIAS) (I)</b>	<b>18.509.860,00</b>	<b>18.509.860,00</b>	<b>3.396.092,75</b>	<b>18,35</b>	<b>15.770.086,17</b>	<b>85,20</b>	<b>2.739.773,83</b>
<b>RECEITAS CORRENTES</b>	<b>15.296.860,00</b>	<b>15.296.860,00</b>	<b>3.396.092,75</b>	<b>22,20</b>	<b>14.645.195,85</b>	<b>95,74</b>	<b>651.664,15</b>
<b>IMPOSTOS, TAXAS E CONTRIBUIÇÕES DE MELHORIA</b>	<b>448.000,00</b>	<b>448.000,00</b>	<b>126.089,15</b>	<b>28,14</b>	<b>279.020,85</b>	<b>62,28</b>	<b>168.979,15</b>
Impostos	400.000,00	400.000,00	125.999,15	31,50	266.570,02	66,64	133.429,98
Taxas	36.000,00	36.000,00	90,00	0,25	12.450,83	34,59	23.549,17
Contribuição de Melhorias	12.000,00	12.000,00	0,00	0,00	0,00	0,00	12.000,00
<b>CONTRIBUIÇÕES</b>	<b>75.000,00</b>	<b>75.000,00</b>	<b>58.854,24</b>	<b>78,47</b>	<b>64.539,78</b>	<b>86,05</b>	<b>10.460,22</b>
Contribuições Sociais	0,00	0,00	0,00	0,00	0,00	0,00	0,00
Contribuições Econômicas	0,00	0,00	0,00	0,00	0,00	0,00	0,00
Contribuições para Entidades Privadas de Servi	0,00	0,00	0,00	0,00	0,00	0,00	0,00
Contribuição para o Custeio do Serviço de Ilum	75.000,00	75.000,00	58.854,24	78,47	64.539,78	86,05	10.460,22
<b>RECEITA PATRIMONIAL</b>	<b>198.000,00</b>	<b>198.000,00</b>	<b>1.961,41</b>	<b>0,99</b>	<b>17.544,18</b>	<b>8,86</b>	<b>180.455,82</b>
Exploração do Patrimônio Imobiliário do Estado	62.000,00	62.000,00	0,00	0,00	0,00	0,00	62.000,00
Valores Mobiliários	124.000,00	124.000,00	1.961,41	1,58	17.544,18	14,15	106.455,82
Delegação de Serviços Públicos Mediante Conces	0,00	0,00	0,00	0,00	0,00	0,00	0,00
Exploração de Recursos Naturais	0,00	0,00	0,00	0,00	0,00	0,00	0,00
Exploração do Patrimônio Intangível	0,00	0,00	0,00	0,00	0,00	0,00	0,00
Cessão de Direitos	0,00	0,00	0,00	0,00	0,00	0,00	0,00
Demais Receitas Patrimoniais	12.000,00	12.000,00	0,00	0,00	0,00	0,00	12.000,00
<b>RECEITA AGROPECUÁRIA</b>	<b>0,00</b>	<b>0,00</b>	<b>0,00</b>	<b>0,00</b>	<b>0,00</b>	<b>0,00</b>	<b>0,00</b>
<b>RECEITA INDUSTRIAL</b>	<b>0,00</b>	<b>0,00</b>	<b>0,00</b>	<b>0,00</b>	<b>0,00</b>	<b>0,00</b>	<b>0,00</b>
<b>RECEITA DE SERVIÇOS</b>	<b>34.000,00</b>	<b>34.000,00</b>	<b>0,00</b>	<b>0,00</b>	<b>0,00</b>	<b>0,00</b>	<b>34.000,00</b>
Serviços Administrativos e Comerciais Gerais	34.000,00	34.000,00	0,00	0,00	0,00	0,00	34.000,00
Serviços e Atividades Referentes à Navegação e	0,00	0,00	0,00	0,00	0,00	0,00	0,00
Serviços e Atividades referentes à Saúde	0,00	0,00	0,00	0,00	0,00	0,00	0,00
Serviços e Atividades Financeiras	0,00	0,00	0,00	0,00	0,00	0,00	0,00
Outros Serviços	0,00	0,00	0,00	0,00	0,00	0,00	0,00
<b>TRANSFERÊNCIAS CORRENTES</b>	<b>14.404.360,00</b>	<b>14.404.360,00</b>	<b>3.209.187,95</b>	<b>22,28</b>	<b>14.284.091,04</b>	<b>99,17</b>	<b>120.268,96</b>
Transferências da União e de suas Entidades	9.767.980,00	9.767.980,00	2.247.002,28	23,00	9.462.334,34	96,87	305.645,66
Transferências dos Estados e do Distrito Feder	620.380,00	620.380,00	241.914,87	38,99	818.001,35	131,85	-197.621,35
Transferências dos Municípios e de suas Entida	0,00	0,00	0,00	0,00	0,00	0,00	0,00
Transferências de Instituições Privadas	0,00	0,00	0,00	0,00	0,00	0,00	0,00
Transferências de Outras Instituições Públicas	4.016.000,00	4.016.000,00	720.270,80	17,94	4.003.755,35	99,70	12.244,65
Transferências do Exterior	0,00	0,00	0,00	0,00	0,00	0,00	0,00
Transferências de Pessoas Físicas	0,00	0,00	0,00	0,00	0,00	0,00	0,00
Transferências Provenientes de Depósitos Não I	0,00	0,00	0,00	0,00	0,00	0,00	0,00
<b>OUTRAS RECEITAS CORRENTES</b>	<b>137.500,00</b>	<b>137.500,00</b>	<b>0,00</b>	<b>0,00</b>	<b>0,00</b>	<b>0,00</b>	<b>137.500,00</b>
Multas Administrativas, Contratuais e Judicial	22.000,00	22.000,00	0,00	0,00	0,00	0,00	22.000,00
Indenizações, Restituições e Ressarcimentos	16.500,00	16.500,00	0,00	0,00	0,00	0,00	16.500,00
Bens, Direitos e Valores Incorporados ao Patri	0,00	0,00	0,00	0,00	0,00	0,00	0,00
Demais Receitas Correntes	99.000,00	99.000,00	0,00	0,00	0,00	0,00	99.000,00
<b>RECEITAS DE CAPITAL</b>	<b>3.213.000,00</b>	<b>3.213.000,00</b>	<b>0,00</b>	<b>0,00</b>	<b>1.124.890,32</b>	<b>35,01</b>	<b>2.088.109,68</b>
<b>OPERAÇÕES DE CRÉDITO</b>	<b>11.000,00</b>	<b>11.000,00</b>	<b>0,00</b>	<b>0,00</b>	<b>0,00</b>	<b>0,00</b>	<b>11.000,00</b>
Operações de Crédito - Mercado Interno	11.000,00	11.000,00	0,00	0,00	0,00	0,00	11.000,00
Operações de Crédito - Mercado Externo	0,00	0,00	0,00	0,00	0,00	0,00	0,00
<b>ALIENAÇÃO DE BENS</b>	<b>16.500,00</b>	<b>16.500,00</b>	<b>0,00</b>	<b>0,00</b>	<b>0,00</b>	<b>0,00</b>	<b>16.500,00</b>
Alienação de Bens Móveis	16.500,00	16.500,00	0,00	0,00	0,00	0,00	16.500,00
Alienação de Bens Imóveis	0,00	0,00	0,00	0,00	0,00	0,00	0,00
Alienação de Bens Intangíveis	0,00	0,00	0,00	0,00	0,00	0,00	0,00
<b>AMORTIZAÇÕES DE EMPRÉSTIMOS</b>	<b>0,00</b>	<b>0,00</b>	<b>0,00</b>	<b>0,00</b>	<b>0,00</b>	<b>0,00</b>	<b>0,00</b>
<b>TRANSFERÊNCIAS DE CAPITAL</b>	<b>3.185.500,00</b>	<b>3.185.500,00</b>	<b>0,00</b>	<b>0,00</b>	<b>1.124.890,32</b>	<b>35,31</b>	<b>2.060.609,68</b>
Transferências da União e de suas Entidades	2.096.500,00	2.096.500,00	0,00	0,00	537.054,00	25,62	1.559.446,00
Transferências dos Estados e do Distrito Feder	1.089.000,00	1.089.000,00	0,00	0,00	587.836,32	53,98	501.163,68
Transferências dos Municípios e de suas Entida	0,00	0,00	0,00	0,00	0,00	0,00	0,00
Transferências de Instituições Privadas	0,00	0,00	0,00	0,00	0,00	0,00	0,00
Transferências de Outras Instituições Públicas	0,00	0,00	0,00	0,00	0,00	0,00	0,00
Transferências do Exterior	0,00	0,00	0,00	0,00	0,00	0,00	0,00
Transferências de Pessoas Físicas	0,00	0,00	0,00	0,00	0,00	0,00	0,00
Transferências Provenientes de Depósitos Não I	0,00	0,00	0,00	0,00	0,00	0,00	0,00
<b>OUTRAS RECEITAS DE CAPITAL</b>	<b>0,00</b>	<b>0,00</b>	<b>0,00</b>	<b>0,00</b>	<b>0,00</b>	<b>0,00</b>	<b>0,00</b>
Integralização do Capital Social	0,00	0,00	0,00	0,00	0,00	0,00	0,00
Remuneração das Disponibilidades do Tesouro	0,00	0,00	0,00	0,00	0,00	0,00	0,00
Resgate de Títulos do Tesouro	0,00	0,00	0,00	0,00	0,00	0,00	0,00
Demais Receitas de Capital	0,00	0,00	0,00	0,00	0,00	0,00	0,00
<b>RECEITAS (INTRA-ORÇAMENTÁRIAS) (II)</b>	<b>0,00</b>	<b>0,00</b>	<b>0,00</b>	<b>0,00</b>	<b>0,00</b>	<b>0,00</b>	<b>0,00</b>
<b>SUBTOTAL DAS RECEITAS ( III ) = ( I + II )</b>	<b>18.509.860,00</b>	<b>18.509.860,00</b>	<b>3.396.092,75</b>	<b>18,35</b>	<b>15.770.086,17</b>	<b>85,20</b>	<b>2.739.773,83</b>
<b>OPERAÇÕES DE CRÉDITO / REFINANCIAMENTO ( IV )</b>	<b>0,00</b>	<b>0,00</b>	<b>0,00</b>	<b>0,00</b>	<b>0,00</b>	<b>0,00</b>	<b>0,00</b>
Operações de Crédito - Mercado Interno	0,00	0,00	0,00	0,00	0,00	0,00	0,00
Mobiliária	0,00	0,00	0,00	0,00	0,00	0,00	0,00
Contratual	0,00	0,00	0,00	0,00	0,00	0,00	0,00
Operações de Crédito - Mercado Externo	0,00	0,00	0,00	0,00	0,00	0,00	0,00
Mobiliária	0,00	0,00	0,00	0,00	0,00	0,00	0,00
Contratual	0,00	0,00	0,00	0,00	0,00	0,00	0,00
<b>SUBTOTAL COM REFINANCIAMENTO ( V ) = ( III - IV )</b>	<b>18.509.860,00</b>	<b>18.509.860,00</b>	<b>3.396.092,75</b>	<b>18,35</b>	<b>15.770.086,17</b>	<b>85,20</b>	<b>2.739.773,83</b>
<b>D E F I C I T ( VI )</b>	<b>---</b>	<b>---</b>	<b>---</b>	<b>---</b>	<b>---</b>	<b>---</b>	<b>---</b>
<b>T O T A L ( VII ) = ( V + VI )</b>	<b>18.509.860,00</b>	<b>18.509.860,00</b>	<b>3.396.092,75</b>	<b>18,35</b>	<b>15.770.086,17</b>	<b>85,20</b>	<b>2.739.773,83</b>

MARCELINO ALMEIDA DE ARAUJO  
PREFEITO MUNICIPAL  
CPF: 353.940.563-15

FRANCISCO ROBERTO COSTA PAULO  
CRC-PI 6015/0-3  
CPF: 395.414.523-53

MARIA DAS GRAÇAS PESSOA DE BRITO FURTADO  
CONTROLADOR INTERNO  
CPF: 287.406.613-34

PREENCHIDO CONFORME MANUAL DE DEMONSTRATIVOS FISCAIS, 9ª EDIÇÃO, PORTARIA Nº 495 de 06/06/2017.

www.simplesinformatica.com

COIVARAS - PI

Publicações  
Obrigatórias

Estado do Piauí	Pág.: 2	RELATÓRIO RESUMIDO DA EXECUÇÃO ORÇAMENTÁRIA
PREFEITURA MUNICIPAL DE COIVARAS		BALANÇO ORÇAMENTÁRIO
CNPJ: 41.522.335/0001-57		ORÇAMENTOS FISCAL E DA SEGURIDADE SOCIAL
Período: JANEIRO A DEZEMBRO 2019 / BIMESTRE: NOV-DEZ	LRP, Art.52, inciso I, alíneas "a" e "b" do inciso II e § 1º-ANEXO I	(R\$ 1,00)

RECEITAS	PREVISÃO INICIAL	PREVISÃO ATUALIZADA (a)	RECEITAS REALIZADAS			SALDO A REALIZAR (a-c)
			No Bimestre (b)	% (b/a)	Até o Bimestre (c)	
SALDOS DE EXERCÍCIOS ANTERIORES		0,00				0,00
Recursos Arrecadados em Exercícios Anteriores - RPPS		0,00				0,00
Superávit Financeiro Utilizado para Créditos Adicionais		0,00				0,00

DESPESA	DOTAÇÃO INICIAL (d)	DOTAÇÃO ATUALIZADA (e)	DESPESAS EMPENHADAS		SALDO (g) = (e-f)	DESPESAS LIQUIDADAS		SALDO (i) = (e-h)	DESPESAS PAGAS ATÉ O BIMESTRE (j)	INSCRITOS EM RESTOS A PAGAR NÃO PROCESSADO (k)
			No Bimestre (f)	Até o Bimestre (g)		No Bimestre (h)	Até o Bimestre (i)			
<b>DESPESAS (EXCETO INTRA-ORÇAMENTÁRIAS) (VIII)</b>										
18.509.860,00	18.509.860,00	3.686.760,88	15.406.121,20	3.103.738,80	3.686.761,88	15.404.337,46	3.105.522,54	14.986.095,25	0,00	
<b>DESPESAS CORRENTES</b>										
13.603.060,00	16.785.101,00	3.473.729,96	14.399.639,61	2.385.461,39	3.473.730,96	14.397.855,87	2.387.245,13	13.996.903,66	0,00	
<b>PESSOAL E ENCARGOS SOCIAIS</b>										
8.205.000,00	8.592.515,00	1.988.794,45	8.053.143,92	539.371,08	1.988.794,45	8.052.095,18	540.419,82	7.791.540,51	0,00	
<b>JUROS E ENCARGOS DA DÍVIDA</b>										
7.500,00	7.500,00	0,00	0,00	7.500,00	0,00	0,00	7.500,00	0,00	0,00	
<b>OUTRAS DESPESAS CORRENTES</b>										
5.390.560,00	8.185.086,00	1.484.935,51	6.346.495,69	1.838.590,31	1.484.936,51	6.345.760,69	1.839.325,31	6.205.363,15	0,00	
<b>Transferências a Municípios</b>										
0,00	0,00	0,00	0,00	0,00	0,00	0,00	0,00	0,00	0,00	
<b>Demais Despesas Correntes</b>										
5.390.560,00	8.185.086,00	1.484.935,51	6.346.495,69	1.838.590,31	1.484.936,51	6.345.760,69	1.839.325,31	6.205.363,15	0,00	
<b>DESPESAS DE CAPITAL</b>										
4.753.800,00	1.608.259,00	213.030,92	1.006.481,59	601.777,41	213.030,92	1.006.481,59	601.777,41	989.191,59	0,00	
<b>INVESTIMENTOS</b>										
4.536.800,00	1.376.259,00	174.927,75	782.901,21	593.357,79	174.927,75	782.901,21	593.357,79	765.611,21	0,00	
<b>INVERSÕES FINANCEIRAS</b>										
25.000,00	0,00	0,00	0,00	0,00	0,00	0,00	0,00	0,00	0,00	
<b>AMORTIZAÇÃO DA DÍVIDA</b>										
192.000,00	232.000,00	38.103,17	223.580,38	8.419,62	38.103,17	223.580,38	8.419,62	223.580,38	0,00	
<b>RESERVA DE CONTINGÊNCIA</b>										
153.000,00	116.500,00	0,00	0,00	116.500,00	0,00	0,00	116.500,00	0,00	0,00	
<b>DESPESAS (INTRA-ORÇAMENTÁRIAS) (IX)</b>										
0,00	0,00	0,00	0,00	0,00	0,00	0,00	0,00	0,00	0,00	
<b>SUBTOTAL DAS DESPESAS (X) = (VIII+IX)</b>										
18.509.860,00	18.509.860,00	3.686.760,88	15.406.121,20	3.103.738,80	3.686.761,88	15.404.337,46	3.105.522,54	14.986.095,25	0,00	
<b>AMORTIZAÇÃO DIV./REFINANCIAMENTO (XI)</b>										
0,00	0,00	0,00	0,00	0,00	0,00	0,00	0,00	0,00	0,00	
<b>Amortização da Dívida Interna</b>										
0,00	0,00	0,00	0,00	0,00	0,00	0,00	0,00	0,00	0,00	
<b>Dívida Mobiliária</b>										
0,00	0,00	0,00	0,00	0,00	0,00	0,00	0,00	0,00	0,00	
<b>Outras Dívidas</b>										
0,00	0,00	0,00	0,00	0,00	0,00	0,00	0,00	0,00	0,00	
<b>Amortização da Dívida Externa</b>										
0,00	0,00	0,00	0,00	0,00	0,00	0,00	0,00	0,00	0,00	
<b>Dívida Mobiliária</b>										
0,00	0,00	0,00	0,00	0,00	0,00	0,00	0,00	0,00	0,00	
<b>Outras Dívidas</b>										
0,00	0,00	0,00	0,00	0,00	0,00	0,00	0,00	0,00	0,00	
<b>SUBTOTAL COM REFINANC. (XII) = (X+XI)</b>										
18.509.860,00	18.509.860,00	3.686.760,88	15.406.121,20	3.103.738,80	3.686.761,88	15.404.337,46	3.105.522,54	14.986.095,25	0,00	
<b>SUPERÁVIT ( XIII )</b>										
---	---	---	---	---	---	365.748,71	---	---	---	
<b>T O T A L (XIV) = (XII + XIII)</b>										
18.509.860,00	18.509.860,00	3.686.760,88	15.406.121,20	3.103.738,80	3.686.761,88	15.770.086,17	3.105.522,54	14.986.095,25	0,00	

FONTE: Sistema..... SCP19H(Sistema de Contabilidade Pública)-www.simplesinformatica.com  
 Unidade Responsável: SETOR DE CONTABILIDADE  
 Data da Emissão..... 04/03/2020, 16:02:19

MARCELINO ALMEIDA DE ARAUJO PREFEITO MUNICIPAL CPF: 353.940.563-15	FRANCISCO ROBERTO COSTA PAULO CRC-PI 6015/0-3 CPF: 395.414.523-53	MARIA DAS GRAÇAS PESSOA DE BRITO FURTADO CONTROLADOR INTERNO CPF: 287.406.613-34

PRENCHIDO CONFORME MANUAL DE DEMONSTRATIVOS FISCAIS, 9ª EDIÇÃO, PORTARIA Nº 495 de 06/06/2017. [www.simplesinformatica.com](http://www.simplesinformatica.com)

Estado do Piauí  
PREFEITURA MUNICIPAL DE COIVARAS  
CNPJ: 41.522.335/0001-57  
Período: JANEIRO A DEZEMBRO 2019 / BIMESTRE: NOV-DEZ

Pág.: 1

RELATÓRIO RESUMIDO DA EXECUÇÃO ORÇAMENTÁRIA  
DEMONSTRATIVO DA EXECUÇÃO DAS DESPESAS POR FUNÇÃO/SUBFUNÇÃO  
ORÇAMENTOS FISCAL E DA SEGURIDADE SOCIAL  
LRF, Artigo 52, inciso II, alínea "c" ANEXO II (R\$ 1,00)

FUNÇÃO / SUBFUNÇÃO	DOTAÇÃO INICIAL	DOTAÇÃO ATUALIZADA	DESPESAS EMPENHADAS			SALDO	DESPESAS LIQUIDADAS			SALDO	Inscritos em Restos a Pagar Não Processados (f)
			No Bimestre	Até o Bimest.	%		No Bimestre	Até o Bimestre	%		
	(a)	(b)	(c)	(d)	(e)	(a-b)	(d)	(e)	(d-tot d)	(e-a-d)	(f)
<b>DESPESAS (EXCETO INTRA-ORÇAMENTÁRIAS) (I)</b>	<b>18.509.860,00</b>	<b>18.509.860,00</b>	<b>3.686.760,88</b>	<b>15.406.121,20</b>	<b>100,00</b>	<b>3.103.738,80</b>	<b>3.686.761,88</b>	<b>15.404.337,46</b>	<b>100,00</b>	<b>3.105.522,54</b>	<b>0,00</b>
LEGISLATIVA	696.000,00	681.000,00	563.402,83	563.402,83	3,66	117.597,17	563.402,83	563.402,83	3,66	117.597,17	0,00
ACAO LEGISLATIVA	696.000,00	681.000,00	563.402,83	563.402,83	3,66	117.597,17	563.402,83	563.402,83	3,66	117.597,17	0,00
ADMINISTRACAO	2.973.100,00	4.073.470,00	681.926,81	3.408.327,03	22,12	665.142,97	681.926,81	3.407.592,03	22,12	665.877,97	0,00
PLANEJAMENTO E ORÇAMENTO	201.300,00	168.800,00	5.324,00	39.415,16	0,26	129.384,84	5.324,00	39.415,16	0,26	129.384,84	0,00
ADMINISTRACAO GERAL	2.338.400,00	3.441.170,00	622.924,80	3.082.118,82	20,01	359.051,18	622.924,80	3.081.383,82	20,00	359.786,18	0,00
ADMINISTRACAO FINANCEIRA	267.300,00	325.100,00	38.002,67	196.891,01	1,28	128.208,99	38.002,67	196.891,01	1,28	128.208,99	0,00
CONTROLE INTERNO	37.400,00	9.700,00	400,00	4.400,00	0,03	5.300,00	400,00	4.400,00	0,03	5.300,00	0,00
TECNOLOGIA DA INFORMACAO	49.500,00	49.500,00	4.865,34	29.192,04	0,19	20.307,96	4.865,34	29.192,04	0,19	20.307,96	0,00
COMUNICACAO SOCIAL	79.200,00	79.200,00	10.410,00	56.310,00	0,37	22.890,00	10.410,00	56.310,00	0,37	22.890,00	0,00
ASSISTENCIA SOCIAL	878.400,00	990.095,00	148.787,88	667.576,10	4,33	322.518,90	148.788,88	666.527,36	4,33	323.567,64	0,00
ASSISTENCIA AO IDOSO	23.100,00	23.100,00	0,00	0,00	0,00	23.100,00	0,00	0,00	0,00	23.100,00	0,00
ASSISTENCIA A CRIANCA E AO ADOLESCENTE	311.200,00	255.615,00	40.558,98	183.097,12	1,19	72.517,88	40.558,98	183.097,12	1,19	72.517,88	0,00
ASSISTENCIA COMUNITARIA	544.100,00	711.380,00	108.228,90	484.478,98	3,14	226.901,02	108.229,90	483.430,24	3,14	227.949,76	0,00
SAUDE	3.420.660,00	4.357.218,00	860.909,39	4.050.015,68	26,29	307.202,32	860.909,39	4.050.015,68	26,29	307.202,32	0,00
ADMINISTRACAO GERAL	152.900,00	45.100,00	0,00	14.813,94	0,10	30.286,06	0,00	14.813,94	0,10	30.286,06	0,00
ATENCAO BASICA	2.828.260,00	4.172.918,00	845.724,69	3.938.439,31	25,56	235.478,69	845.724,69	3.938.439,31	25,57	235.478,69	0,00
ASSISTENCIA HOSPITALAR E AMBULATORIAL	308.000,00	25.000,00	0,00	24.448,22	0,16	551,78	0,00	24.448,22	0,16	551,78	0,00
SUPORTE PROFILATICO E TERAPEUTICO	76.400,00	15.400,00	0,00	1.540,00	0,01	13.860,00	0,00	1.540,00	0,01	13.860,00	0,00
VIGILANCIA SANITARIA	55.000,00	97.800,00	15.184,70	70.774,21	0,46	27.025,79	15.184,70	70.774,21	0,46	27.025,79	0,00
EDUCACAO	6.311.000,00	5.750.363,00	1.081.978,24	5.031.120,83	32,65	719.242,17	1.081.978,24	5.031.120,83	32,65	719.242,17	0,00
ENSINO FUNDAMENTAL	5.566.500,00	5.602.363,00	1.081.978,24	5.029.857,67	32,65	572.505,33	1.081.978,24	5.029.857,67	32,65	572.505,33	0,00
EDUCACAO INFANTIL	626.900,00	97.400,00	0,00	1.263,16	0,01	96.136,84	0,00	1.263,16	0,01	96.136,84	0,00
EDUCACAO DE JOVENS E ADULTOS	117.600,00	50.600,00	0,00	0,00	0,00	50.600,00	0,00	0,00	0,00	50.600,00	0,00
CULTURA	127.500,00	130.315,00	49.878,95	73.099,77	0,47	57.215,23	49.878,95	73.099,77	0,47	57.215,23	0,00
DIFUSAO CULTURAL	127.500,00	130.315,00	49.878,95	73.099,77	0,47	57.215,23	49.878,95	73.099,77	0,47	57.215,23	0,00
URBANISMO	1.300.100,00	1.209.070,00	175.617,52	934.687,60	6,07	274.382,40	175.617,52	934.687,60	6,07	274.382,40	0,00
INFRA-ESTRUTURA URBANA	1.118.600,00	833.760,00	118.362,66	634.497,63	4,12	199.262,37	118.362,66	634.497,63	4,12	199.262,37	0,00
SERVICOS URBANOS	181.500,00	375.310,00	57.254,86	300.189,97	1,95	75.120,03	57.254,86	300.189,97	1,95	75.120,03	0,00
HABITACAO	170.500,00	100.500,00	11.892,23	16.937,49	0,11	83.562,51	11.892,23	16.937,49	0,11	83.562,51	0,00
HABILITACAO URBANA	170.500,00	100.500,00	11.892,23	16.937,49	0,11	83.562,51	11.892,23	16.937,49	0,11	83.562,51	0,00
SANEAMENTO	451.000,00	224.580,00	16.832,36	102.506,74	0,67	122.073,26	16.832,36	102.506,74	0,67	122.073,26	0,00
SANEAMENTO BASICO URBANO	451.000,00	224.580,00	16.832,36	102.506,74	0,67	122.073,26	16.832,36	102.506,74	0,67	122.073,26	0,00
GESTAO AMBIENTAL	91.300,00	105.300,00	9.196,00	74.702,58	0,48	30.597,42	9.196,00	74.702,58	0,48	30.597,42	0,00
PRESERVACAO E CONSERVACAO AMBIENTAL	25.300,00	84.300,00	9.196,00	74.702,58	0,48	9.597,42	9.196,00	74.702,58	0,48	9.597,42	0,00
RECURSOS HIDRICOS	66.000,00	21.000,00	0,00	0,00	0,00	21.000,00	0,00	0,00	0,00	21.000,00	0,00
AGRICULTURA	389.400,00	56.900,00	1.052,63	13.832,18	0,09	43.067,82	1.052,63	13.832,18	0,09	43.067,82	0,00
ABASTECIMENTO	99.000,00	27.000,00	0,00	3.500,00	0,02	23.500,00	0,00	3.500,00	0,02	23.500,00	0,00
EXTENSAO RURAL	235.400,00	21.400,00	1.052,63	10.332,18	0,07	11.067,82	1.052,63	10.332,18	0,07	11.067,82	0,00
PROMOCAO DA PRODUCAO AGRARIA	55.000,00	8.500,00	0,00	0,00	0,00	8.500,00	0,00	0,00	0,00	8.500,00	0,00
ENERGIA	60.500,00	60.500,00	0,00	0,00	0,00	60.500,00	0,00	0,00	0,00	60.500,00	0,00
ENERGIA ELTRICA	60.500,00	60.500,00	0,00	0,00	0,00	60.500,00	0,00	0,00	0,00	60.500,00	0,00
TRANSPORTE	814.800,00	148.300,00	12.687,00	49.855,95	0,32	98.444,05	12.687,00	49.855,95	0,32	98.444,05	0,00
TRANSPORTE RODOVIARIO	814.800,00	148.300,00	12.687,00	49.855,95	0,32	98.444,05	12.687,00	49.855,95	0,32	98.444,05	0,00

(Continua)

MARCELINO ALMEIDA DE ARAUJO  
PREFEITO MUNICIPAL  
CPF: 353.940.563-15

FRANCISCO ROBERTO COSTA PAULO  
CRC-PI 6015/0-3  
CPF: 395.414.523-53

MARIA DAS GRAÇAS PESSOA DE BRITO FURTADO  
CONTROLADOR INTERNO  
CPF: 287.406.613-34

PREENCHIDO CONFORME MANUAL DE DEMONSTRATIVOS FISCAIS, 9ª EDIÇÃO, PORTARIA N° 495 de 06/06/2017.

www.simplesinformatica.com.br

(Continuação)

Estado do Piauí  
PREFEITURA MUNICIPAL DE COIVARAS  
CNPJ: 41.522.335/0001-57  
Período: JANEIRO A DEZEMBRO 2019 / BIMESTRE: NOV-DEZ

Pág.: 2

RELATÓRIO RESUMIDO DA EXECUÇÃO ORÇAMENTÁRIA  
DEMONSTRATIVO DA EXECUÇÃO DAS DESPESAS POR FUNÇÃO/SUBFUNÇÃO  
ORÇAMENTOS FISCAL E DA SEGURIDADE SOCIAL  
LRF, Artigo 52, inciso II, alínea "c" ANEXO II (R\$ 1,00)

FUNÇÃO / SUBFUNÇÃO	DOTAÇÃO INICIAL	DOTAÇÃO ATUALIZADA	DESPESAS EMPENHADAS			SALDO	DESPESAS LIQUIDADAS			SALDO	Inscritos em Restos a Pagar Não Processados (f)
			No Bimestre	Até o Bimest.	%		No Bimestre	Até o Bimestre	%		
	(a)	(b)	(c)	(d)	(e)	(a-b)	(d)	(e)	(d-tot d)	(e-a-d)	(f)
DESPORTO E LAZER	372.300,00	163.379,00	11.760,32	94.664,27	0,61	68.714,73	11.760,32	94.664,27	0,61	68.714,73	0,00
DESPORTO COMUNITARIO	212.300,00	157.879,00	11.760,32	94.664,27	0,61	63.214,73	11.760,32	94.664,27	0,61	63.214,73	0,00
LAZER	160.000,00	5.500,00	0,00	0,00	0,00	5.500,00	0,00	0,00	0,00	5.500,00	0,00
ENCARGOS ESPECIAIS	300.300,00	342.370,00	60.838,72	325.392,15	2,11	16.977,85	60.838,72	325.392,15	2,11	16.977,85	0,00
DIVIDA INTERNA	192.500,00	232.500,00	38.103,17	223.580,38	1,45	8.919,62	38.103,17	223.580,38	1,45	8.919,62	0,00
OUTROS ENCARGOS ESPECIAIS	107.800,00	109.870,00	22.735,55	101.811,77	0,66	8.058,23	22.735,55	101.811,77	0,66	8.058,23	0,00
RESERVA DE CONTINGENCIA	153.000,00	116.500,00	0,00	0,00	0,00	116.500,00	0,00	0,00	0,00	116.500,00	0,00
DESPESAS INTRA-ORÇAMENTÁRIAS(II)	0,00	0,00	0,00	0,00	0,00	0,00	0,00	0,00	0,00	0,00	0,00
<b>TOTAL (III) = ( I + II )</b>	<b>18.509.860,00</b>	<b>18.509.860,00</b>	<b>3.686.760,88</b>	<b>15.406.121,20</b>	<b>100,00</b>	<b>3.103.738,80</b>	<b>3.686.761,88</b>	<b>15.404.337,46</b>	<b>100,00</b>	<b>3.105.522,54</b>	<b>0,00</b>

DISCRIMINAÇÃO DAS DESPESAS INTRA-ORÇAMENTÁRIAS:

DESPESAS INTRA-ORÇAMENTÁRIAS(II)	0,00	0,00	0,00	0,00	0,00	0,00	0,00	0,00	0,00	0,00	0,00
TOTAL	0,00	0,00	0,00	0,00	0,00	0,00	0,00	0,00	0,00	0,00	0,00

FONTE: Sistema..... SCP19H(Sistema de Contabilidade Pública)-www.simplesinformatica.com.br  
Unidade Responsável: SETOR DE CONTABILIDADE  
Data da Emissão..... 04/03/2020, 16:03:58

MARCELINO ALMEIDA DE ARAUJO  
PREFEITO MUNICIPAL  
CPF: 353.940.563-15

FRANCISCO ROBERTO COSTA PAULO  
CRC-PI 6015/0-3  
CPF: 395.414.523-53

MARIA DAS GRAÇAS PESSOA DE BRITO FURTADO  
CONTROLADOR INTERNO  
CPF: 287.406.613-34

PREENCHIDO CONFORME MANUAL DE DEMONSTRATIVOS FISCAIS, 9ª EDIÇÃO, PORTARIA N° 495 de 06/06/2017.

www.simplesinformatica.com.br

Estado do Piauí		Pág.: 1		RELATÓRIO RESUMIDO DA EXECUÇÃO ORÇAMENTÁRIA											
PREFEITURA MUNICIPAL DE COIVARAS		19.15.00		DEMONSTRATIVO DA RECEITA CORRENTE LÍQUIDA - ANEXO III											
CNPJ: 41.522.335/0001-57				ORÇAMENTOS FISCAL E DA SEGURIDADE SOCIAL											
Período: JANEIRO/2019 A DEZEMBRO/2019				LRF, Artigo 53, inciso I											
				(R\$ 1,00)											
ESPECIFICAÇÃO													TOTAL	PREVISÃO	
EVOLUÇÃO DA RECEITA REALIZADA NOS ÚLTIMOS 12 MESES													(Últ. 12 meses)	ATUALIZADA	
Jan/2019	Fev/2019	Mar/2019	Abr/2019	Mai/2019	Jun/2019	Jul/2019	Ago/2019	Set/2019	Out/2019	Nov/2019	Dez/2019		2019		
<b>RECEITAS CORRENTES ( I )</b>															
1.254.319,71	1.319.084,80	1.052.968,05	1.385.034,92	1.496.561,08	868.503,65	1.302.504,41	1.143.696,37	1.642.843,21	1.035.835,07	1.214.948,76	2.471.677,69	16.187.977,72	16.989.200,00		
Impostos, Taxas e Contribuições de Melhoria															
9.016,39	8.369,57	20.969,16	10.786,45	13.383,69	15.648,62	20.144,20	16.122,57	21.201,55	17.289,50	6.887,13	119.202,02	279.020,85	448.000,00		
I.P.T.U.															
0,00	0,00	6.900,00	0,00	1.000,00	0,00	0,00	1.080,00	0,00	0,00	0,00	0,00	8.980,00	50.000,00		
I.S.S.															
1.240,14	2.260,09	1.736,22	2.486,38	1.119,68	5.342,82	11.275,53	14.843,51	2.042,49	1.539,70	3.014,74	67.029,57	113.930,87	100.000,00		
I.T.B.I.															
0,00	0,00	0,00	0,00	0,00	0,00	0,00	0,00	0,00	0,00	0,00	0,00	0,00	0,00		
I.R.R.F.															
7.496,25	6.109,48	11.144,70	8.217,57	11.061,51	10.305,80	8.832,64	0,00	9.106,56	15.429,80	3.782,39	52.172,45	143.659,15	250.000,00		
Outros Impostos, Taxas e Contribuições de Melhoria															
280,00	0,00	1.188,24	82,50	202,50	0,00	36,03	199,06	10.052,50	320,00	90,00	0,00	12.450,83	48.000,00		
Contribuições															
5.472,60	196,73	0,00	0,00	0,00	0,00	0,00	0,00	16,21	0,00	169,50	58.684,74	64.539,78	75.000,00		
Receita Patrimonial															
1.343,48	1.390,99	1.463,66	1.419,36	1.949,22	1.460,38	1.914,45	1.128,82	1.371,70	2.140,71	980,43	980,98	17.544,18	198.000,00		
Rendimentos de Aplicação Financeira															
1.343,48	1.390,99	1.463,66	1.419,36	1.949,22	1.460,38	1.914,45	1.128,82	1.371,70	2.140,71	980,43	980,98	17.544,18	124.000,00		
Outras Receitas Patrimoniais															
0,00	0,00	0,00	0,00	0,00	0,00	0,00	0,00	0,00	0,00	0,00	0,00	0,00	74.000,00		
Receita Agropecuária															
0,00	0,00	0,00	0,00	0,00	0,00	0,00	0,00	0,00	0,00	0,00	0,00	0,00	0,00		
Receita Industrial															
0,00	0,00	0,00	0,00	0,00	0,00	0,00	0,00	0,00	0,00	0,00	0,00	0,00	0,00		
Receita de Serviços															
0,00	0,00	0,00	0,00	0,00	0,00	0,00	0,00	0,00	0,00	0,00	0,00	0,00	34.000,00		
Transferências Correntes															
1.238.487,24	1.309.127,51	1.030.535,23	1.372.829,11	1.481.228,17	851.394,65	1.280.445,76	1.126.444,98	1.620.253,75	1.016.404,86	1.206.911,70	2.292.809,95	15.826.872,91	16.096.700,00		
Cota-Parte do FPM															
697.395,28	766.046,95	573.572,35	559.582,97	718.127,23	565.667,24	773.547,85	564.637,19	502.610,36	462.718,11	627.974,68	1.070.593,18	7.882.473,39	8.746.000,00		
Cota-Parte do ICMS															
37.632,04	37.374,99	31.097,05	47.833,60	30.189,15	33.363,60	43.416,71	36.310,56	39.156,08	47.623,32	34.171,29	39.974,57	458.142,96	440.000,00		
Cota-Parte do IPVA															
4.145,13	4.025,92	3.184,26	2.629,24	3.117,25	2.570,87	3.354,96	3.280,06	2.412,61	4.942,13	1.853,09	2.276,35	37.791,87	27.500,00		
Cota-Parte do ITR															
0,00	5,00	25,80	18,19	12,72	49,13	0,00	70,43	624,61	840,96	28,17	60,93	1.735,94	6.000,00		
Transferências da LC 87/1996															
0,00	0,00	0,00	0,00	0,00	0,00	0,00	0,00	0,00	0,00	0,00	0,00	0,00	1.100,00		
Transferências da LC 61/1989															
9,57	10,13	9,79	9,92	9,71	10,19	10,31	9,23	11,25	9,95	10,45	12,29	122,79	1.100,00		
Transferências do FUNDEB															
423.773,21	364.425,61	289.790,88	377.587,52	340.665,77	292.267,32	298.950,34	302.189,05	269.919,33	323.915,52	312.467,89	407.802,91	4.003.755,35	4.016.000,00		
Outras Transferências Correntes															
75.532,01	137.238,91	132.855,10	385.167,67	389.106,34	-42.533,70	161.165,59	219.948,46	805.519,51	176.354,87	230.406,13	772.089,72	3.442.850,61	2.859.000,00		
Outras Receitas Correntes															
0,00	0,00	0,00	0,00	0,00	0,00	0,00	0,00	0,00	0,00	0,00	0,00	0,00	137.500,00		
<b>DEDUÇÕES (II)</b>															
147.005,43	160.685,34	120.939,01	121.486,91	149.665,77	119.815,95	101.731,58	120.203,61	108.478,15	102.236,42	132.434,79	158.098,91	1.542.781,87	1.692.340,00		

...Continuação

Estado do Piauí		Pág.: 2		RELATÓRIO RESUMIDO DA EXECUÇÃO ORÇAMENTÁRIA											
PREFEITURA MUNICIPAL DE COIVARAS		19.15.00		DEMONSTRATIVO DA RECEITA CORRENTE LÍQUIDA - ANEXO III											
CNPJ: 41.522.335/0001-57				ORÇAMENTOS FISCAL E DA SEGURIDADE SOCIAL											
Período: JANEIRO/2019 A DEZEMBRO/2019				LRF, Artigo 53, inciso I											
				(R\$ 1,00)											
ESPECIFICAÇÃO													TOTAL	PREVISÃO	
EVOLUÇÃO DA RECEITA REALIZADA NOS ÚLTIMOS 12 MESES													(Últ. 12 meses)	ATUALIZADA	
Jan/2019	Fev/2019	Mar/2019	Abr/2019	Mai/2019	Jun/2019	Jul/2019	Ago/2019	Set/2019	Out/2019	Nov/2019	Dez/2019		2019		
Contrib. do Servidor para o Plano de Previdência															
0,00	0,00	0,00	0,00	0,00	0,00	0,00	0,00	0,00	0,00	0,00	0,00	0,00	0,00		
Compensação Financ. entre Regimes Previdência															
0,00	0,00	0,00	0,00	0,00	0,00	0,00	0,00	0,00	0,00	0,00	0,00	0,00	0,00		
Dedução de Receita para Formação do FUNDEB															
147.005,43	160.685,34	120.939,01	121.486,91	149.665,77	119.815,95	101.731,58	120.203,61	108.478,15	102.236,42	132.434,79	158.098,91	1.542.781,87	1.692.340,00		
<b>RECEITA CORRENTE LÍQUIDA (III)=(I - II) (III) = ( I - II )</b>															
1.107.314,28	1.158.399,46	932.029,04	1.263.548,01	1.346.895,31	748.687,70	1.200.772,83	1.023.492,76	1.534.365,06	933.598,65	1.082.513,97	2.313.578,78	14.645.195,85	15.296.860,00		

FONTE: Sistema .....: SCP19H(Sistema de Contabilidade Pública)-www.simplesinformatica.com  
 Unidade Responsável: SETOR DE CONTABILIDADE  
 Data da Emissão: 04/03/2020, 16:04:15

Estado do Piauí  
PREFEITURA MUNICIPAL DE COIVARAS  
CNPJ: 41.522.335/0001-57  
Período: Jan a Dez/2019

RELATÓRIO RESUMIDO DA EXECUÇÃO ORÇAMENTÁRIA  
ORÇAMENTOS SEGURIDADE SOCIAL  
RECEITAS E DESPESAS PREVIDENCIÁRIAS DO REGIME PRÓPRIO DOS SERVIDORES PÚBLICOS  
LRF, Artigo 53, inciso II ANEXO IV (R\$ 1,00)

PLANO PREVIDENCIÁRIO

RECEITAS PREVIDENCIÁRIAS - RPPS	PREVISÃO INICIAL	PREVISÃO ATUALIZADA	RECEITAS REALIZADAS	
			Até o Bimestre 2019	Até o Bimestre 2018
<b>RECEITAS CORRENTES (I)</b>	<b>0,00</b>	<b>0,00</b>	<b>0,00</b>	<b>0,00</b>
Receita de Contribuições dos Segurados	0,00	0,00	0,00	0,00
Civil	0,00	0,00	0,00	0,00
Ativo	0,00	0,00	0,00	0,00
Inativo	0,00	0,00	0,00	0,00
Pensionista	0,00	0,00	0,00	0,00
Militar	0,00	0,00	0,00	0,00
Ativo	0,00	0,00	0,00	0,00
Inativo	0,00	0,00	0,00	0,00
Pensionista	0,00	0,00	0,00	0,00
Receita de Contribuições Patrimoniais	0,00	0,00	0,00	0,00
Civil	0,00	0,00	0,00	0,00
Ativo	0,00	0,00	0,00	0,00
Inativo	0,00	0,00	0,00	0,00
Pensionista	0,00	0,00	0,00	0,00
Militar	0,00	0,00	0,00	0,00
Ativo	0,00	0,00	0,00	0,00
Inativo	0,00	0,00	0,00	0,00
Pensionista	0,00	0,00	0,00	0,00
Receita Patrimonial	0,00	0,00	0,00	0,00
Receitas Imobiliárias	0,00	0,00	0,00	0,00
Receitas de Valores Mobiliários	0,00	0,00	0,00	0,00
Outras Receitas Patrimoniais	0,00	0,00	0,00	0,00
Receita de Serviços	0,00	0,00	0,00	0,00
Outras Receitas Correntes	0,00	0,00	0,00	0,00
Compensação Previdenciária do RGPS para o RPPS	0,00	0,00	0,00	0,00
Aportes Periódicos para Amortização de Déficit Atuarial do RPPS (II)	0,00	0,00	0,00	0,00
Demais Receitas Correntes	0,00	0,00	0,00	0,00
<b>RECEITAS DE CAPITAL (II)</b>	<b>0,00</b>	<b>0,00</b>	<b>0,00</b>	<b>0,00</b>
Alienação de Bens, Direitos e Ativos	0,00	0,00	0,00	0,00
Amortização de Empréstimos	0,00	0,00	0,00	0,00
Outras Receitas de Capital	0,00	0,00	0,00	0,00
<b>TOTAL DAS RECEITAS PREVIDENCIÁRIAS RPPS - (III) = (I + II)</b>	<b>0,00</b>	<b>0,00</b>	<b>0,00</b>	<b>0,00</b>

DESPESAS PREVIDENCIÁRIAS	DOTAÇÃO INICIAL	DOTAÇÃO ATUALIZADA	DESPESAS EMPENHADAS		DESPESAS LIQUIDADAS		INSCRITOS EM RESTOS A PAGAR NÃO PROCESSADOS	
			Até o Bimestre 2019	Até o Bimestre 2018	Até o Bimestre 2019	Até o Bimestre 2018	Em 2019	Em 2018
			<b>ADMINISTRAÇÃO (V)</b>	<b>0,00</b>	<b>0,00</b>	<b>0,00</b>	<b>0,00</b>	<b>0,00</b>
Despesas Correntes	0,00	0,00	0,00	0,00	0,00	0,00	0,00	0,00
Despesas de Capital	0,00	0,00	0,00	0,00	0,00	0,00	0,00	0,00
<b>PREVIDÊNCIA (VI)</b>	<b>0,00</b>	<b>0,00</b>	<b>0,00</b>	<b>0,00</b>	<b>0,00</b>	<b>0,00</b>	<b>0,00</b>	<b>0,00</b>
Benefícios - Civil	0,00	0,00	0,00	0,00	0,00	0,00	0,00	0,00
Aposentadorias	0,00	0,00	0,00	0,00	0,00	0,00	0,00	0,00
Pensões	0,00	0,00	0,00	0,00	0,00	0,00	0,00	0,00
Outras Benefícios Previdenciárias	0,00	0,00	0,00	0,00	0,00	0,00	0,00	0,00
Benefícios - Militar	0,00	0,00	0,00	0,00	0,00	0,00	0,00	0,00
Aposentadorias	0,00	0,00	0,00	0,00	0,00	0,00	0,00	0,00
Pensões	0,00	0,00	0,00	0,00	0,00	0,00	0,00	0,00
Outras Benefícios Previdenciárias	0,00	0,00	0,00	0,00	0,00	0,00	0,00	0,00
Outras Despesas Previdenciárias	0,00	0,00	0,00	0,00	0,00	0,00	0,00	0,00
Compensação Previdenciária do RPPS para o RGPS	0,00	0,00	0,00	0,00	0,00	0,00	0,00	0,00
Demais Despesas Previdenciárias	0,00	0,00	0,00	0,00	0,00	0,00	0,00	0,00
<b>TOTAL DAS DESPESAS PREVIDENCIÁRIAS RPPS (VI)=(IV+V)</b>	<b>0,00</b>	<b>0,00</b>	<b>0,00</b>	<b>0,00</b>	<b>0,00</b>	<b>0,00</b>	<b>0,00</b>	<b>0,00</b>
<b>RESULTADO PREVIDENCIÁRIO (VII)=(III - VI)</b>	<b>0,00</b>	<b>0,00</b>	<b>0,00</b>	<b>0,00</b>	<b>0,00</b>	<b>0,00</b>	<b>---</b>	<b>---</b>

<b>RECURSOS RPPS ARRECADADOS EM EXERCÍCIOS ANTERIORES</b>	<b>PREVISÃO ORÇAMENTÁRIA</b>
VALOR	0,00

<b>RESERVA ORÇAMENTÁRIA DO RPPS</b>	<b>PREVISÃO ORÇAMENTÁRIA</b>
VALOR	0,00

<b>APORTES DE RECURSOS PARA O REGIME PRÓPRIO DE PREVIDÊNCIA DO SERVIDOR</b>	<b>APORTES REALIZADOS</b>
Plano de Amortização - Contribuição Patronal Suplementar	0,00
Plano de Amortização - Aporte Periódico de Valores Predefinidos	0,00
Outros Aportes para o RPPS	0,00
Recursos para Cobertura de Déficit Financeiro	0,00

<b>BENS E DIREITOS DO RPPS</b>	<b>PERÍODO DE REFERÊNCIA</b>	
	2019	2018
Caixa e Equivalentes de Caixa	0,00	0,00
Investimentos e Aplicações	0,00	0,00
Outros Bens e Direitos	0,00	0,00

MARCELINO ALMEIDA DE ARAUJO  
PREFEITO MUNICIPAL  
CPF: 353.940.563-15

FRANCISCO ROBERTO COSTA PAULO  
CRC-PI 6015/0-3  
CPF: 395.414.523-53

MARIA DAS GRAÇAS PESSOA DE BRITO FURTADO  
CONTROLADOR INTERNO  
CPF: 287.406.613-34

PREENCHIDO CONFORME MANUAL DE DEMONSTRATIVOS FISCAIS, 9ª EDIÇÃO, PORTARIA N° 495 de 06/06/2017.

www.simplesinformatica.com

COIVARAS - PI

LRF: Publicações Obrigatórias



Estado do Piauí PREFEITURA MUNICIPAL DE COIVARAS CNPJ: 41.522.335/0001-57 Período: Jan a Dez/2019	RELATÓRIO RESUMIDO DA EXECUÇÃO ORÇAMENTÁRIA ORÇAMENTOS SEGURIDADE SOCIAL RECEITAS E DESPESAS PREVIDENCIÁRIAS DO REGIME PRÓPRIO DOS SERVIDORES PÚBLICOS LRF, Artigo 53, inciso II ANEXO IV (R\$ 1,00)
--	---

PLANO FINANCEIRO

RECEITAS PREVIDENCIÁRIAS - RPPS	PREVISÃO INICIAL	PREVISÃO ATUALIZADA	RECEITAS REALIZADAS	
			Até o Bimestre 2019	Até o Bimestre 2018
<b>RECEITAS CORRENTES (IX)</b>	0,00	0,00	0,00	0,00
Receita de Contribuições dos Segurados	0,00	0,00	0,00	0,00
Civil	0,00	0,00	0,00	0,00
Ativo	0,00	0,00	0,00	0,00
Inativo	0,00	0,00	0,00	0,00
Pensionista	0,00	0,00	0,00	0,00
Militar	0,00	0,00	0,00	0,00
Ativo	0,00	0,00	0,00	0,00
Inativo	0,00	0,00	0,00	0,00
Pensionista	0,00	0,00	0,00	0,00
Receita de Contribuições Patrimoniais	0,00	0,00	0,00	0,00
Civil	0,00	0,00	0,00	0,00
Ativo	0,00	0,00	0,00	0,00
Inativo	0,00	0,00	0,00	0,00
Pensionista	0,00	0,00	0,00	0,00
Militar	0,00	0,00	0,00	0,00
Ativo	0,00	0,00	0,00	0,00
Inativo	0,00	0,00	0,00	0,00
Pensionista	0,00	0,00	0,00	0,00
Em Regime de Parcelamento de Débito	0,00	0,00	0,00	0,00
Receita Patrimonial	0,00	0,00	0,00	0,00
Receitas Imobiliárias	0,00	0,00	0,00	0,00
Receitas de Valores Mobiliários	0,00	0,00	0,00	0,00
Outras Receitas Patrimoniais	0,00	0,00	0,00	0,00
Receita de Serviços	0,00	0,00	0,00	0,00
Outras Receitas Correntes	0,00	0,00	0,00	0,00
Compensação Previdenciária do RGPS para o RPPS	0,00	0,00	0,00	0,00
Demais Receitas Correntes	0,00	0,00	0,00	0,00
<b>RECEITAS DE CAPITAL (X)</b>	0,00	0,00	0,00	0,00
Alienação de Bens, Direitos e Ativos	0,00	0,00	0,00	0,00
Amortização de Empréstimos	0,00	0,00	0,00	0,00
Outras Receitas de Capital	0,00	0,00	0,00	0,00
<b>TOTAL DAS RECEITAS PREVIDENCIÁRIAS</b>				
<b>INTRA-ORÇAMENTÁRIAS (X) = (VIII + IX)</b>	0,00	0,00	0,00	0,00

DESPESAS INTRA-ORÇAMENTÁRIAS - RPPS	DOTAÇÃO INICIAL	DOTAÇÃO ATUALIZADA	DESPESAS EMPENHADAS		DESPESAS LIQUIDADAS		INSCRITOS EM RESTOS A PAGAR NÃO PROCESSADOS	
			Até o Bimestre 2019	Até o Bimestre 2018	Até o Bimestre 2019	Até o Bimestre 2018	Em 2019	Em 2018
<b>ADMINISTRAÇÃO (V)</b>	0,00	0,00	0,00	0,00	0,00	0,00	0,00	0,00
Despesas Correntes	0,00	0,00	0,00	0,00	0,00	0,00	0,00	0,00
Despesas de Capital	0,00	0,00	0,00	0,00	0,00	0,00	0,00	0,00
<b>PREVIDÊNCIA (VI)</b>	0,00	0,00	0,00	0,00	0,00	0,00	0,00	0,00
Benefícios - Civil	0,00	0,00	0,00	0,00	0,00	0,00	0,00	0,00
Aposentadorias	0,00	0,00	0,00	0,00	0,00	0,00	0,00	0,00
Pensões	0,00	0,00	0,00	0,00	0,00	0,00	0,00	0,00
Outras Benefícios Previdenciárias	0,00	0,00	0,00	0,00	0,00	0,00	0,00	0,00
Benefícios - Militar	0,00	0,00	0,00	0,00	0,00	0,00	0,00	0,00
Aposentadorias	0,00	0,00	0,00	0,00	0,00	0,00	0,00	0,00
Pensões	0,00	0,00	0,00	0,00	0,00	0,00	0,00	0,00
Outras Benefícios Previdenciárias	0,00	0,00	0,00	0,00	0,00	0,00	0,00	0,00
Outras Despesas Previdenciárias	0,00	0,00	0,00	0,00	0,00	0,00	0,00	0,00
Compensação Previdenciária do RGPS para o RPPS	0,00	0,00	0,00	0,00	0,00	0,00	0,00	0,00
Demais Despesas Previdenciárias	0,00	0,00	0,00	0,00	0,00	0,00	0,00	0,00
<b>TOTAL DAS DESPESAS PREVIDENCIÁRIAS</b>								
<b>INTRA-ORÇAMENTÁRIAS (XII) = (XI)</b>	0,00	0,00	0,00	0,00	0,00	0,00	0,00	0,00

APORTES DE RECURSOS PARA O PLANO FINANCEIRO DO RPPS	APORTES REALIZADOS
Recursos para Cobertura de Insuficiências Financeiras	0,00
Recursos para Formação de Reserva	0,00

FONTE: Sistema.....: SCP19H(Sistema de Contabilidade Pública)-www.simplesinformatica.com.br  
 Unidade Responsável: SETOR DE CONTABILIDADE  
 Data da Emissão.....: 02/03/2020, 21:03:01

MARCELINO ALMEIDA DE ARAUJO PREFEITO MUNICIPAL CPF: 353.940.563-15	FRANCISCO ROBERTO COSTA PAULO CRC-PI 6015/0-3 CPF: 395.414.523-53	MARIA DAS GRAÇAS PESSOA DE BRITO FURTADO CONTROLADOR INTERNO CPF: 287.406.613-34

PREENCHIDO CONFORME MANUAL DE DEMONSTRATIVOS FISCAIS, 9ª EDIÇÃO, PORTARIA Nº 495 de 06/06/2017. [www.simplesinformatica.com](http://www.simplesinformatica.com)

COIVARAS - PI

LRF: Publicações Obrigatórias



Estado do Piauí  
PREFEITURA MUNICIPAL DE COIVARAS  
CNPJ: 41.522.335/0001-57  
Período: JANEIRO A DEZEMBRO 2019 / BIMESTRE: NOV-DEZ

RELATÓRIO RESUMIDO DA EXECUÇÃO ORÇAMENTÁRIA  
RESULTADOS PRIMÁRIO E NOMINAL - ANEXO VI  
ORÇAMENTOS FISCAL E DA SEGURIDADE SOCIAL  
LRF, Artigo 53, inciso III (R\$ 1,00)

ACIMA DA LINHA		
RECEITAS PRIMÁRIAS	PREVISÃO ATUALIZADA	Até o Bimestre/2019 RECEITAS REALIZADAS
<b>RECEITAS CORRENTES (I)</b>	<b>15.296.860,00</b>	<b>14.645.195,85</b>
Impostos, Taxas e Contribuições de Melhoria	448.000,00	279.020,85
IPTU	50.000,00	8.980,00
ISS	100.000,00	113.930,87
ITBI	0,00	0,00
IRRF	250.000,00	143.659,15
Outros Impostos, Taxas e Contribuições de Melhoria	48.000,00	12.450,83
Contribuições	75.000,00	64.539,78
Receita Patrimonial	198.000,00	17.544,18
Aplicações Financeiras (II)	124.000,00	17.544,18
Outras Receitas Patrimoniais	74.000,00	0,00
Transferências Correntes	14.404.360,00	14.284.091,04
Cota-Parte do FPM	7.148.800,00	6.431.667,04
Cota-Parte do ICMS	352.000,00	366.514,57
Cota-Parte do IPVA	22.000,00	37.791,87
Cota-Parte do ITR	4.800,00	1.388,81
Transferências da LC 87/1996	880,00	0,00
Transferências da LC 61/1989	880,00	122,79
Transferências do FUNDEB	4.016.000,00	4.003.755,35
Outras Transferências Correntes	2.859.000,00	3.442.850,61
Demais Receitas Correntes	171.500,00	0,00
Outras Receitas Financeiras (III)	0,00	0,00
Receitas Correntes Restantes	171.500,00	0,00
<b>RECEITAS PRIMÁRIAS CORRENTES (IV) = (I - II - III)</b>	<b>15.172.860,00</b>	<b>14.627.651,67</b>
<b>RECEITAS DE CAPITAL (V)</b>	<b>3.213.000,00</b>	<b>1.124.890,32</b>
Operações de Crédito (VI)	11.000,00	0,00
Amortização de Empréstimos (VII)	0,00	0,00
Alienação de Bens	16.500,00	0,00
Receitas de Alienação de Investimentos Temporários (VIII)	0,00	0,00
Receitas de Alienação de Investimentos Permanentes (IX)	0,00	0,00
Outras Alienações de Bens	16.500,00	0,00
Transferências de Capital	3.185.500,00	1.124.890,32
Convênios	2.216.500,00	587.836,32
Outras Transferências de Capital	969.000,00	537.054,00
Outras Receitas de Capital	0,00	0,00
Outras Receitas de Capital Não Primárias (X)	0,00	0,00
Outras Receitas de Capital Primárias	0,00	0,00
<b>RECEITAS PRIMÁRIAS DE CAPITAL (XI) = (V - VI - VII - VIII - IX - X)</b>	<b>3.202.000,00</b>	<b>1.124.890,32</b>
<b>RECEITA PRIMÁRIA TOTAL (XII) = (IV + XI)</b>	<b>18.374.860,00</b>	<b>15.752.541,99</b>

DESPESAS PRIMÁRIAS	DOTAÇÃO ATUALIZADA	Até o Bimestre/2019					
		DESPESAS EMPENHADAS	DESPESAS LIQUIDADAS	DESPESAS PAGAS (a)	RAP PROCESSAD PAGOS (b)	RAP NÃO PROCESSADOS LIQUIDADOS	PAGOS (c)
<b>DESPESAS CORRENTES (XIII)</b>	<b>16.785.101,00</b>	<b>14.399.639,61</b>	<b>14.397.855,87</b>	<b>13.996.903,66</b>	<b>213.431,28</b>	<b>0,00</b>	<b>0,00</b>
Pessoal e Encargos Sociais	8.592.515,00	8.053.143,92	8.052.095,18	7.791.540,51	130.399,58	0,00	0,00
Juros e Encargos da Dívida (XIV)	7.500,00	0,00	0,00	0,00	0,00	0,00	0,00
Outras Despesas Correntes	8.185.086,00	6.346.495,69	6.345.760,69	6.205.363,15	83.031,70	0,00	0,00
Transferências Constitucionais e Legais	0,00	0,00	0,00	0,00	0,00	0,00	0,00
Demais Despesas Correntes	8.185.086,00	6.346.495,69	6.345.760,69	6.205.363,15	83.031,70	0,00	0,00
<b>DESPESAS PRIMÁRIAS CORRENTES (XV) = (XIII - XIV)</b>	<b>16.777.601,00</b>	<b>14.399.639,61</b>	<b>14.397.855,87</b>	<b>13.996.903,66</b>	<b>213.431,28</b>	<b>0,00</b>	<b>0,00</b>
<b>DESPESAS DE CAPITAL (XVI)</b>	<b>1.608.259,00</b>	<b>1.006.481,59</b>	<b>1.006.481,59</b>	<b>989.191,59</b>	<b>376.176,00</b>	<b>0,00</b>	<b>0,00</b>
Investimentos	1.376.259,00	782.901,21	782.901,21	765.611,21	376.176,00	0,00	0,00
Inversões Financeiras	0,00	0,00	0,00	0,00	0,00	0,00	0,00
Concessão de Empréstimos e Financiamentos (XVII)	0,00	0,00	0,00	0,00	0,00	0,00	0,00
Aquisição de Título de Capital já Integralizado (XVIII)	0,00	0,00	0,00	0,00	0,00	0,00	0,00
Aquisição de Título de Crédito (XIX)	0,00	0,00	0,00	0,00	0,00	0,00	0,00
Demais Inversões Financeiras	0,00	0,00	0,00	0,00	0,00	0,00	0,00
Amortização da Dívida (XX)	232.000,00	223.580,38	223.580,38	223.580,38	0,00	0,00	0,00
<b>DESPESAS PRIMÁRIAS CAPITAL (XXI) = (XVI - XVII - XVIII - XIX - XX)</b>	<b>1.376.259,00</b>	<b>782.901,21</b>	<b>782.901,21</b>	<b>765.611,21</b>	<b>376.176,00</b>	<b>0,00</b>	<b>0,00</b>
<b>RESERVA DE CONTINGÊNCIA (XXII)</b>	<b>116.500,00</b>	<b>0,00</b>	<b>0,00</b>	<b>0,00</b>	<b>0,00</b>	<b>0,00</b>	<b>0,00</b>
<b>DESPESA PRIMÁRIA TOTAL (XXIII) = (XV + XXI + XXII)</b>	<b>18.270.360,00</b>	<b>15.182.540,82</b>	<b>15.180.757,08</b>	<b>14.762.514,87</b>	<b>589.607,28</b>	<b>0,00</b>	<b>0,00</b>
<b>RESULTADO PRIMÁRIO - Acima da Linha (XXIV) = [XXIIa - (XXIIIa + XXIIIb + XXIIIc)]</b>						<b>400.419,84</b>	



MARCELINO ALMEIDA DE ARAUJO  
PREFEITO MUNICIPAL  
CPF: 353.940.563-15



FRANCISCO ROBERTO COSTA PAULO  
CRC-PI 6015/0-3  
CPF: 395.414.523-53

MARIA DAS GRAÇAS PESSOA DE BRITO FURTADO  
CONTROLADOR INTERNO  
CPF: 287.406.613-34

PREENCHIDO CONFORME MANUAL DE DEMONSTRATIVOS FISCAIS, 9ª EDIÇÃO, PORTARIA Nº 495 de 06/06/2017.

www.simplesinformatica.com

COIVARAS - PI

LRF: Publicações Obrigatórias

Estado do Piauí PREFEITURA MUNICIPAL DE COIVARAS CNPJ: 41.522.335/0001-57 Período: JANEIRO A DEZEMBRO 2019 / BIMESTRE: NOV-DEZ	RELATÓRIO RESUMIDO DA EXECUÇÃO ORÇAMENTÁRIA RESULTADOS PRIMÁRIO E NOMINAL - ANEXO VI ORÇAMENTOS FISCAL E DA SEGURIDADE SOCIAL LRF, Artigo 53, inciso III (R\$ 1,00)
---	--

<b>META FISCAL PARA O RESULTADO PRIMÁRIO</b>	<b>VALOR CORRENTE</b>
Meta fixada no Anexo de Metas Fiscais da LDO para o exercício de referência	0,00

<b>JUROS NOMINAIS</b>	<b>Até o Bimestre/2019</b>
JUROS, ENCARGOS E VARIAÇÕES MONETÁRIAS ATIVOS (XXV)	VALOR INCORRIDO
JUROS, ENCARGOS E VARIAÇÕES MONETÁRIAS PASSIVOS (XXVI)	17.544,18
<b>RESULTADO NOMINAL - Acima da Linha (XXVII) = XXIV + (XXV - XXVI)</b>	<b>0,00</b>
	<b>417.964,02</b>

<b>META FISCAL PARA O RESULTADO NOMINAL</b>	<b>VALOR CORRENTE</b>
Meta fixada no Anexo de Metas Fiscais da LDO para o exercício de referência	0,00

## ABAIXO DA LINHA


CÁLCULO DO RESULTADO NOMINAL	SALDO	
	Em 31/Dez/2018 (a)	Até Dezembro (b)
DÍVIDA CONSOLIDADA (XXVIII)	1.842.542,03	1.618.961,65
DEDUÇÕES (XXIX)	0,00	757.905,20
Disponibilidade de Caixa	0,00	757.905,20
Disponibilidade de Caixa Bruta	700.450,14	967.988,22
(-) Restos a Pagar Processados (XXX)	799.690,30	210.083,02
Demais Haveres Financeiros	0,00	0,00
<b>DÍVIDA CONSOLIDADA LÍQUIDA (XXXI) = (XXVIII - XXIX)</b>	<b>1.842.542,03</b>	<b>861.056,45</b>
<b>RESULTADO NOMINAL - Abaixo da Linha (XXXII) = (XXXIa - XXXIb)</b>		<b>981.485,58</b>

<b>AJUSTE METODOLÓGICO</b>	<b>Até o Bimestre/2019</b>
VARIAÇÃO SALDO RPP = (XXXIII) = (XXXa - XXXb)	589.607,28
RECEITA DE ALIENAÇÃO DE INVESTIMENTOS PERMANENTES (IX)	0,00
PASSIVOS RECONHECIDOS NA DC (XXXIV)	0,00
VARIAÇÃO CAMBIAL (XXXV)	0,00
PAGAMENTOS DE PRECATÓRIOS INTEGRANTES DA DC (XXXVI)	0,00
OUTROS AJUSTES (XXXVII)	0,00
<b>RESULTADO NOMINAL AJUSTADO - Abaixo da Linha (XXXVIII) = (XXXII - XXXIII - IX + XXXIV + XXXV - XXXVI + XXXVII)</b>	<b>391.878,30</b>
<b>RESULTADO PRIMÁRIO - Abaixo da Linha (XXXIX) = XXXVIII - (XXV - XXVI)</b>	<b>374.334,12</b>

<b>INFORMAÇÕES ADICIONAIS</b>	<b>PREVISÃO ORÇAMENTÁRIA</b>
SALDO DE EXERCÍCIOS ANTERIORES	0,00
Recursos Arrecadados em Exercícios Anteriores - RPPS	0,00
Superávit Financeiro Utilizado para Abertura e Reabertura de Créditos Adicionais	0,00
RESERVA ORÇAMENTÁRIA DO RPPS	0,00

FONTE: Sistema..... SCP19H(Sistema de Contabilidade Pública)-www.simplesinformatica.com.br  
 Unidade Responsável: SETOR DE CONTABILIDADE  
 Data da Emissão..... 04/03/2020, 16:08:32

  
 MARCELINO ALMEIDA DE ARAUJO  
 PREFEITO MUNICIPAL  
 CPF: 353.940.563-15

  
 FRANCISCO ROBERTO COSTA PAULO  
 CRC-PI 6015/0-3  
 CPF: 395.414.523-53

MARIA DAS GRAÇAS PESSOA DE BRITO FURTADO  
 CONTROLADOR INTERNO  
 CPF: 287.406.613-34

PREENCHIDO CONFORME MANUAL DE DEMONSTRATIVOS FISCAIS, 9ª EDIÇÃO, PORTARIA Nº 495 de 06/06/2017.

www.simplesinformatica.com

Estado do Piauí Pág.:1 RELATÓRIO RESUMIDO DA EXECUÇÃO ORÇAMENTÁRIA  
PREFEITURA MUNICIPAL DE COIVARAS ORÇAMENTOS FISCAL E DA SEGURIDADE SOCIAL  
CNPJ: 41.522.335/0001-57 RECEITAS E DESPESAS COM MANUTENÇÃO E DESENVOLVIMENTO DO ENSINO-MDE  
Período: JANEIRO A DEZEMBRO 2019 / BIMESTRE: NOVEMBRO-DEZEMBRO LEI 9.394/96, Art. 72 - ANEXO VIII  
R\$ 1,00

RECEITAS DO ENSINO

RECEITA RESULTANTE DE IMPOSTOS (caput do art. 212 da Constituição)	PREVISÃO INICIAL	PREVISÃO ATUALIZADA (a)	-----RECEITAS REALIZADAS----- Até o Bimestre (b)	% (c) = (b/a) x 100
<b>1-RECEITA DE IMPOSTOS</b>	<b>400.000,00</b>	<b>400.000,00</b>	<b>266.570,02</b>	<b>66,64</b>
1.1-Receita Resultante do Imposto sobre a Propriedade Predial e Territorial Urbana - IPTU	50.000,00	50.000,00	8.980,00	17,96
1.1.1-IPTU	20.000,00	20.000,00	1.080,00	5,40
1.1.2-Multas, Juros de Mora, Dívida Ativa e Outros Encargos do IPTU	30.000,00	30.000,00	7.900,00	26,33
1.2-Receita Resultante do Imposto sobre Transmissão "Inter Vivos" - ITBI	0,00	0,00	0,00	0,00
1.2.1-ITBI	0,00	0,00	0,00	0,00
1.2.2-Multas, Juros de Mora, Dívida Ativa e Outros Encargos do ITBI	0,00	0,00	0,00	0,00
1.3-Receita Resultante do Imposto sobre Serviços de Qualquer Natureza - ISS	100.000,00	100.000,00	113.930,87	113,93
1.3.1-ISS	100.000,00	100.000,00	113.930,87	113,93
1.3.2-Multas, Juros de Mora, Dívida Ativa e Outros Encargos do ISS	0,00	0,00	0,00	0,00
1.4-Receita Resultante do Imposto de Renda Retido na Fonte - IRRF	250.000,00	250.000,00	143.659,15	57,46
<b>2-RECEITA DE TRANSFERÊNCIAS CONSTITUCIONAIS E LEGAIS</b>	<b>9.221.700,00</b>	<b>9.221.700,00</b>	<b>8.380.266,95</b>	<b>90,88</b>
2.1-Cota-Parte FPM	8.746.000,00	8.746.000,00	7.882.473,39	90,13
2.1.1-Parcela referente à CF, art. 159, I, alínea b	7.986.000,00	7.986.000,00	7.882.473,39	98,70
2.1.2-Parcela referente à CF, art. 159, I, alínea d	450.000,00	450.000,00	0,00	0,00
2.1.3-Parcela referente à CF, art. 159, I, alínea e	310.000,00	310.000,00	0,00	0,00
2.2-Cota-Parte ICMS	440.000,00	440.000,00	458.142,96	104,12
2.3-ICMS-Desoneração - L.C. n°87/1996	1.100,00	1.100,00	0,00	0,00
2.4-Cota-Parte IPI-Exportação	1.100,00	1.100,00	122,79	11,16
2.5-Cota-Parte ITR	6.000,00	6.000,00	1.735,94	28,93
2.6-Cota-Parte IPVA	27.500,00	27.500,00	37.791,87	137,42
2.7-Cota-Parte IOF-Ouro	0,00	0,00	0,00	0,00
<b>3-TOTAL DA RECEITA DE IMPOSTOS (1 + 2)</b>	<b>9.621.700,00</b>	<b>9.621.700,00</b>	<b>8.646.836,97</b>	<b>89,87</b>

RECEITAS ADICIONAIS PARA FINANCIAMENTO DO ENSINO

RECEITAS ADICIONAIS PARA FINANCIAMENTO DO ENSINO	PREVISÃO INICIAL	PREVISÃO ATUALIZADA (a)	-----RECEITAS REALIZADAS----- Até o Bimestre (b)	% (c) = (b/a) x 100
<b>4-RECEITA DA APLICAÇÃO FINANCEIRA DE OUTROS RECURSOS DE IMPOSTOS VINCULADOS AO ENSINO</b>	<b>0,00</b>	<b>0,00</b>	<b>0,00</b>	<b>0,00</b>
<b>5-RECEITA DE TRANSFERÊNCIAS DO FNDE</b>	<b>580.000,00</b>	<b>580.000,00</b>	<b>559.673,24</b>	<b>96,50</b>
5.1-Transferências do Salário-Educação	133.000,00	133.000,00	80.241,62	60,33
5.2-Transferências Diretas - PDDE	11.000,00	11.000,00	0,00	0,00
5.3-Transferências Diretas - PNAE	132.000,00	132.000,00	154.224,00	116,84
5.4-Transferências Diretas - PNATE	132.000,00	132.000,00	95.098,24	72,04
5.5-Outras Transferências do FNDE	166.000,00	166.000,00	228.912,00	137,90
5.6-Aplicação Financeira dos Recursos do FNDE	6.000,00	6.000,00	1.197,38	19,96
<b>6-RECEITA DE TRANSFERÊNCIAS DE CONVÊNIOS</b>	<b>110.000,00</b>	<b>110.000,00</b>	<b>0,00</b>	<b>0,00</b>
6.1-Transferências de Convênios	110.000,00	110.000,00	0,00	0,00
6.2-Aplicação Financeira dos Recursos de Convênios	0,00	0,00	0,00	0,00
<b>7-RECEITA DE OPERAÇÕES DE CRÉDITO</b>	<b>0,00</b>	<b>0,00</b>	<b>0,00</b>	<b>0,00</b>
<b>8-OUTRAS RECEITAS PARA FINANCIAMENTO DO ENSINO</b>	<b>479.000,00</b>	<b>479.000,00</b>	<b>147.264,00</b>	<b>30,74</b>
<b>9-TOTAL DAS RECEITAS ADICIONAIS PARA FINANCIAMENTO DO ENSINO (4 + 5 + 6 + 7 + 8)</b>	<b>1.169.000,00</b>	<b>1.169.000,00</b>	<b>706.937,24</b>	<b>60,47</b>

FUNDEB

RECEITAS DO FUNDEB	PREVISÃO INICIAL	PREVISÃO ATUALIZADA (a)	-----RECEITAS REALIZADAS----- Até o Bimestre (b)	% (c) = (b/a) x 100
<b>10-RECEITAS DESTINADAS AO FUNDEB</b>	<b>1.692.340,00</b>	<b>1.692.340,00</b>	<b>1.542.781,87</b>	<b>91,16</b>
10.1-Cota-Parte FPM Destinada ao FUNDEB - (20% de 2.1.1)	1.597.200,00	1.597.200,00	1.450.806,35	90,83
10.2-Cota-Parte ICMS Destinada ao FUNDEB - (20% de 2.2)	88.000,00	88.000,00	91.628,39	104,12
10.3-ICMS-Desoneração Destinada ao FUNDEB - (20% de 2.3)	220,00	220,00	0,00	0,00
10.4-Cota-Parte IPI-Exportação Destinada ao FUNDEB - (20% de 2.4)	220,00	220,00	0,00	0,00
10.5-Cota-Parte ITR ou ITR Arrecadado Destinados ao FUNDEB - (20% de (1.5 - 1.5.5) + 2.5)	1.200,00	1.200,00	347,13	28,93
10.6-Cota-Parte IPVA Destinada ao FUNDEB - (20% de 2.6)	5.500,00	5.500,00	0,00	0,00
<b>11-RECEITAS RECEBIDAS DO FUNDEB</b>	<b>4.036.000,00</b>	<b>4.036.000,00</b>	<b>4.008.807,20</b>	<b>99,33</b>
11.1-Transferências de Recursos do FUNDEB	3.085.000,00	3.085.000,00	3.073.306,70	99,62
11.2-Complementação da União ao FUNDEB	931.000,00	931.000,00	930.448,65	99,94
11.3-Receita de Aplicação Financeira dos Recursos do FUNDEB	20.000,00	20.000,00	5.051,85	25,26
<b>12-RESULTADO LÍQUIDO DAS TRANSFERÊNCIAS DO FUNDEB (11.1 - 10)</b>	<b>1.392.660,00</b>	<b>1.392.660,00</b>	<b>1.530.524,83</b>	<b>109,90</b>

[SE RESULTADO LÍQUIDO DA TRANSFERÊNCIA (12) > 0] = ACRÉSCIMO RESULTANTE DAS TRANSFERÊNCIAS DO FUNDEB  
[SE RESULTADO LÍQUIDO DA TRANSFERÊNCIA (12) < 0] = DECRÉSCIMO RESULTANTE DAS TRANSFERÊNCIAS DO FUNDEB

MARCELINO ALMEIDA DE ARAUJO  
PREFEITO MUNICIPAL  
CPF: 353.940.563-15

FRANCISCO ROBERTO COSTA PAULO  
CRC-PI 6015/0-3  
CPF: 395.414.523-53

MARIA DAS GRAÇAS PESSOA DE BRITO FURTADO  
CONTROLADOR INTERNO  
CPF: 287.406.613-34

PREENCHIDO CONFORME MANUAL DE DEMONSTRATIVOS FISCAIS, 9ª EDIÇÃO, PORTARIA N° 495 de 06/06/2017.

www.simplesinformatica.com

Estado do Piauí	Pág.:2	RELATÓRIO RESUMIDO DA EXECUÇÃO ORÇAMENTÁRIA
PREFEITURA MUNICIPAL DE COIVARAS		ORÇAMENTOS FISCAL E DA SEGURIDADE SOCIAL
CNPJ: 41.522.335/0001-57		RECEITAS E DESPESAS COM MANUTENÇÃO E DESENVOLVIMENTO DO ENSINO-MDE
Período: JANEIRO A DEZEMBRO 2019 / BIMESTRE: NOVEMBRO-DEZEMBRO		LEI 9.394/96, Art. 72 - ANEXO VIII
		R\$ 1,00

DESPESAS DO FUNDEB	DOTAÇÃO INICIAL	DOTAÇÃO ATUALIZADA (d)	-DESPESAS EMPENHADAS--		-DESPESAS LIQUIDADAS--		INSCRITAS EM RESTOS A PAGAR NÃO PROCES (i)
			Até o Bimestre (e)	% f=e/d	Até o Bimestre (g)	% h=g/d	
13-PAGAMENTO DOS PROFISSIONAIS DO MAGISTÉRIO	2.465.000,00	2.801.640,00	2.801.137,88	99,98	2.801.137,88	99,98	0,00
13.1-Com Educação Infantil	66.000,00	0,00	0,00	0,00	0,00	0,00	0,00
13.2-Com Ensino Fundamental	2.399.000,00	2.801.640,00	2.801.137,88	99,98	2.801.137,88	99,98	0,00
14-OUTRAS DESPESAS	1.571.000,00	1.252.963,00	1.194.639,52	95,35	1.194.639,52	95,35	0,00
14.1-Com Educação Infantil	369.000,00	33.000,00	0,00	0,00	0,00	0,00	0,00
14.2-Com Ensino Fundamental	1.202.000,00	1.219.963,00	1.194.639,52	97,92	1.194.639,52	97,92	0,00
<b>15- TOTAL DAS DESPESAS DO FUNDEB (13 + 14)</b>	<b>4.036.000,00</b>	<b>4.054.603,00</b>	<b>3.995.777,40</b>	<b>98,55</b>	<b>3.995.777,40</b>	<b>98,55</b>	<b>0,00</b>

DEDUÇÕES PARA FINS DE LIMITE DO FUNDEB	VALOR
16-RESTOS A PAGAR INSCRITOS NO EXERCÍCIO SEM DISPONIBILIDADE FINANCEIRA DE RECURSOS DO FUNDEB	0,00
16.1-FUNDEB 60%	0,00
16.2-FUNDEB 40%	0,00
17-DESPESAS CUSTEADAS COM O SUPERÁVIT FINANCEIRO, DO EXERCÍCIO ANTERIOR, DO FUNDEB	0,00
17.1-FUNDEB 60%	0,00
17.2-FUNDEB 40%	0,00
<b>18-TOTAL DAS DEDUÇÕES CONSIDERADAS PARA FINS DE LIMITE DO FUNDEB (16 + 17)</b>	<b>0,00</b>

INDICADORES DO FUNDEB	VALOR
19-TOTAL DAS DESPESAS DO FUNDEB PARA FINS DE LIMITE (15 - 18)	3.995.777,40
19.1-Mínimo de 60% do FUNDEB na Remuneração do Magistério (13 - (16.1 + 17.1)) / (11) x 100) %	69,87
19.2-Máximo de 40% em Despesa com MDE, que não Remuneração do Magistério (14 - (16.2 + 17.2)) / (11) x 100) %	29,80
19.3-Máximo de 5% não Aplicado no Exercício (100 - (19.1 + 19.2)) %	0,33

CONTROLE DA UTILIZAÇÃO DE RECURSOS NO EXERCÍCIO SUBSEQUENTE	VALOR
20-RECURSOS RECEBIDOS DO FUNDEB EM 2018 QUE NÃO FORAM UTILIZADOS	0,00
21-DESPESAS CUSTEADAS COM O SALDO DO ITEM 20 ATÉ O 1º TRIMESTRE DE 2019	0,00

MANUTENÇÃO E DESENVOLVIMENTO DO ENSINO - DESPESAS CUSTEADAS COM A RECEITA RESULTANTE DE IMPOSTOS E RECURSOS DO FUNDEB							
DESPESAS COM AÇÕES TÍPICAS DE MDE	DOTAÇÃO INICIAL	DOTAÇÃO ATUALIZADA (d)	-DESPESAS EMPENHADAS--		-DESPESAS LIQUIDADAS--		INSCRITAS EM RESTOS A PAGAR NÃO PROCES (i)
			Até o Bimestre (e)	% f=e/d	Até o Bimestre (g)	% h=g/d	
22-EDUCAÇÃO INFANTIL	451.500,00	52.000,00	1.263,16	2,43	1.263,16	2,43	0,00
22.1-Creche	116.000,00	14.500,00	1.263,16	8,71	1.263,16	8,71	0,00
22.1.1-Despesas Custeadas com Recursos do FUNDEB	116.000,00	12.000,00	0,00	0,00	0,00	0,00	0,00
22.1.2-Despesas Custeadas com Outros Recursos de Impostos	0,00	2.500,00	1.263,16	50,53	1.263,16	50,53	0,00
22.2-Pré-escola	335.500,00	37.500,00	0,00	0,00	0,00	0,00	0,00
22.2.1-Despesas Custeadas com Recursos do FUNDEB	319.000,00	21.000,00	0,00	0,00	0,00	0,00	0,00
22.2.2-Despesas Custeadas com Outros Recursos de Impostos	16.500,00	16.500,00	0,00	0,00	0,00	0,00	0,00
23-ENSINO FUNDAMENTAL	4.690.500,00	4.982.373,00	4.663.202,11	93,59	4.663.202,11	93,59	0,00
23.1-Despesas Custeadas com Recursos do FUNDEB	3.601.000,00	4.021.603,00	3.995.777,40	99,36	3.995.777,40	99,36	0,00
23.2-Despesas Custeadas com Outros Recursos de Impostos	1.089.500,00	960.770,00	667.424,71	69,47	667.424,71	69,47	0,00
24-ENSINO MÉDIO	0,00	0,00	0,00	0,00	0,00	0,00	0,00
25-ENSINO SUPERIOR	0,00	0,00	0,00	0,00	0,00	0,00	0,00
26-ENSINO PROFISSIONAL NÃO INTEGRADO AO ENSINO REGULAR	0,00	0,00	0,00	0,00	0,00	0,00	0,00
27-OUTRAS	0,00	0,00	0,00	0,00	0,00	0,00	0,00
<b>28-TOTAL DAS DESPESAS COM AÇÕES TÍPICAS DE MDE (22+23 + 24 + 25 + 26 + 27)</b>	<b>5.142.000,00</b>	<b>5.034.373,00</b>	<b>4.664.465,27</b>	<b>92,65</b>	<b>4.664.465,27</b>	<b>92,65</b>	<b>0,00</b>

DEDUÇÕES CONSIDERADAS PARA FINS DE LIMITE CONSTITUCIONAL	VALOR
29-RESULTADO LÍQUIDO DAS TRANSFERÊNCIAS DO FUNDEB = (12)	1.530.524,83
30-DESPESAS CUSTEADAS COM A COMPLEMENTAÇÃO DO FUNDEB NO EXERCÍCIO	930.448,65
31-DESPESAS CUSTEADAS COM SUPERÁVIT FINANCEIRO, DO EXERCÍCIO ANTERIOR, DO FUNDEB	0,00
32-DESPESAS CUSTEADAS COM SUPERÁVIT FINANCEIRO, DO EXERCÍCIO ANTERIOR, DE OUTROS RECURSOS DE IMPOSTOS	0,00
33-RESTOS A PAGAR NO EXERCÍCIO SEM DISPONIBILIDADE FINANCEIRA DE RECURSOS DE IMPOSTOS VINCULADOS AO ENSINO	0,00
34-CANCELAMENTOS, NO EXERCÍCIO, DE RESTOS A PAGAR INSCRITOS COM DISPONIBILIDADE FINANCEIRA DE RECURSOS DE IMPOSTOS VINCULADOS AO ENSINO = (45 j)	0,00
<b>35-TOTAL DAS DEDUÇÕES / ADIÇÕES CONSIDERADAS PARA FINS DE LIMITE CONSTITUCIONAL (29+30+31+32+33+34)</b>	<b>2.460.973,48</b>
<b>36-TOTAL DAS DESPESAS PARA FINS DE LIMITE ((22+23) - 35)</b>	<b>2.203.491,79</b>
<b>37-MÍNIMO DE 25% DAS RECEITAS RESULTANTES DE IMPOSTOS EM MDE (36 / 3 x 100) %</b>	<b>25,48</b>

MARCELINO ALMEIDA DE ARAUJO  
 PREFEITO MUNICIPAL  
 CPF: 353.940.563-15

FRANCISCO ROBERTO COSTA PAULO  
 CRC-PI 6015/0-3  
 CPF: 395.414.523-53

MARIA DAS GRAÇAS PESSOA DE BRITO FURTADO  
 CONTROLADOR INTERNO  
 CPF: 287.406.613-34

PREENCHIDO CONFORME MANUAL DE DEMONSTRATIVOS FISCAIS, 9ª EDIÇÃO, PORTARIA N° 495 de 06/06/2017.

www.simplesinformatica.com

Estado do Piauí Pág.: 3 RELATÓRIO RESUMIDO DA EXECUÇÃO ORÇAMENTÁRIA  
PREFEITURA MUNICIPAL DE COIVARAS ORÇAMENTOS FISCAL E DA SEGURIDADE SOCIAL  
CNPJ: 41.522.335/0001-57 RECEITAS E DESPESAS COM MANUTENÇÃO E DESENVOLVIMENTO DO ENSINO-MDE  
Período: JANEIRO A DEZEMBRO 2019 / BIMESTRE: NOVEMBRO-DEZEMBRO LEI 9.394/96, Art. 72 - ANEXO VIII  
R\$ 1,00

OUTRAS INFORMAÇÕES PARA CONTROLE

OUTRAS DESPESAS CUSTEADAS COM RECEITAS ADICIONAIS PARA FINANCIAMENTO DO ENSINO	DOTAÇÃO INICIAL	DOTAÇÃO ATUALIZADA (d)	-DESPESAS EMPENHADAS-		-DESPESAS LIQUIDADAS-		INSCRITAS EM RESTOS A PAGAR NÃO PROCES (i)
			Até o Bimestre (e)	% f=e/d	Até o Bimestre (g)	% h=g/d	
38-DESPESAS CUSTEADAS COM A APLICAÇÃO FINANCEIRA DE OUTROS RECURSOS DE IMPOSTOS VINCULADOS AO ENSINO	0,00	0,00	0,00	0,00	0,00	0,00	0,00
39-DESPESAS CUSTEADAS COM A CONTRIBUIÇÃO SOCIAL DO SALÁRIO-EDUCAÇÃO	135.000,00	155.000,00	69.595,76	44,90	69.595,76	44,90	0,00
40-DESPESAS CUSTEADAS COM OPERAÇÕES DE CRÉDITO	0,00	0,00	0,00	0,00	0,00	0,00	0,00
41-DESPESAS CUSTEADAS COM OUTRAS RECEITAS PARA FINANCIAMENTO DO ENSINO	1.034.000,00	560.990,00	297.059,80	52,95	297.059,80	52,95	0,00
42-TOTAL DAS OUTRAS DESPESAS CUSTEADAS COM RECEITAS ADICIONAIS PARA FINANCIAMENTO DO ENSINO (39 + 40 + 41 + 42)	1.169.000,00	715.990,00	366.655,56	51,21	366.655,56	51,21	0,00
43-TOTAL GERAL DAS DESPESAS COM EDUCAÇÃO (28+43)	6.311.000,00	5.750.363,00	5.031.120,83	87,49	5.031.120,83	87,49	0,00

RESTOS A PAGAR INSCRITOS COM DISPONIBILIDADE FINANCEIRA DE RECURSOS DE IMPOSTOS VINCULADOS AO ENSINO	SALDO ATÉ O BIMESTRE	CANCELADO EM 2019 (j)
44-RESTOS A PAGAR DE DESPESAS COM MDE	135.860,51	0,00
44.1-Executadas com Recursos de Impostos Vinculados ao Ensino	88.472,90	0,00
44.2-Executadas com Recursos do FUNDEB	47.387,61	0,00

CONTROLE DA DISPONIBILIDADE FINANCEIRA	FUNDEB	SALÁRIO EDUCAÇÃO
45- SALDO FINANCEIRO DO FUNDEB EM 31 DE DEZEMBRO DE 2018	44.258,69	0,00
46- (+) INGRESSOS DE RECURSOS DO FUNDEB ATÉ O BIMESTRE	4.003.755,35	80.241,62
47- (-) PAGAMENTOS EFETUADOS ATÉ O BIMESTRE	4.045.167,17	69.595,76
47.1-Orçamento do Exercício	3.995.240,91	69.595,76
47.2-Restos a Pagar	49.926,26	0,00
48- (+) RECEITA DE APLICAÇÃO FINANCEIRA DOS RECURSOS ATÉ O BIMESTRE	5.051,85	466,04
49- (=) DISPONIBILIDADE FINANCEIRA ATÉ O BIMESTRE	7.898,72	11.111,90
50- (+) Ajustes	67.672,33	90,79
50.1 (+) Retenções	67.487,38	90,79
50.2 (-) Valores a Recuperar	-184,95	0,00
50.3 (+) Outros Valores Extraorçamentários	0,00	0,00
51- (=) SALDO FINANCEIRO CONCILIADO	75.571,05	11.202,69

FONTE: Sistema.....: SCP19H(Sistema de Contabilidade Pública)-www.simplesinformatica.com  
Unidade Responsável: SETOR DE CONTABILIDADE  
Data da Emissão.....: 04/03/2020, 16:09:18

MARCELINO ALMEIDA DE ARAUJO  
PREFEITO MUNICIPAL  
CPF: 353.940.563-15

FRANCISCO ROBERTO COSTA PAULO  
CRC-PI 6015/O-3  
CPF: 395.414.523-53

MARIA DAS GRAÇAS PESSOA DE BRITO FURTADO  
CONTROLADOR INTERNO  
CPF: 287.406.613-34

PREENCHIDO CONFORME MANUAL DE DEMONSTRATIVOS FISCAIS, 9ª EDIÇÃO, PORTARIA Nº 495 de 06/06/2017.

www.simplesinformatica.com

Estado do Piauí RELATÓRIO RESUMIDO DA EXECUÇÃO ORÇAMENTÁRIA  
PREFEITURA MUNICIPAL DE COIVARAS DEMONSTRATIVO DOS RESTOS A PAGAR POR PODER E ORGÃO - ANEXO VII  
CNPJ: 41.522.335/0001-57 ORÇAMENTOS FISCAL E DA SEGURIDADE SOCIAL  
Período: JANEIRO A DEZEMBRO 2019 / BIMESTRE: NOV-DEZ LRF, Artigo 53, inciso V (R\$ 1,00)

PODER / ORGÃO	RESTOS A PAGAR PROCESSADOS E NÃO PROCESSADOS LIQUIDADOS ANTERIORMENTE					RESTOS A PAGAR NÃO-PROCESSADOS					Saldo Total (a+b)	
	INSCRITOS		Pagos (c)	Cancelados (d)	Saldo e=(a+b)-(c+d)	INSCRITOS		Liquidados (h)	Pagos (i)	Cancelados (j)		Saldo k=(f+g)-(i+j)
	Em Exercícios Anteriores (a)	Em 31/DEZ de 2018 (b)				Em Exercícios Anteriores (f)	Em 31/DEZ de 2018 (g)					
RESTOS A PAGAR (EXCETO INTRA-ORÇAMENTÁRIOS) (I)	69.312,83	730.377,47	589.607,28	0,00	210.083,02	0,00	29,16	0,00	0,00	0,00	29,16	210.112,18
PODER EXECUTIVO	69.312,83	730.377,47	589.607,28	0,00	210.083,02	0,00	29,16	0,00	0,00	0,00	29,16	210.112,18
SECRETARIA MUNICIPAL DE ADMINISTRAÇÃO	4.500,01	71.388,51	47.067,11	0,00	28.821,41	0,00	0,00	0,00	0,00	0,00	0,00	28.821,41
SECRETARIA MUNICIPAL DE FINANÇAS	0,00	48.000,00	48.000,00	0,00	0,00	0,00	0,00	0,00	0,00	0,00	0,00	0,00
SECRETARIA MUNICIPAL DE EDUCAÇÃO	40.282,42	450.178,78	401.988,30	0,00	88.472,90	0,00	0,00	0,00	0,00	0,00	0,00	88.472,90
FUNDO DE DESENVOL. DA EDUCAÇÃO BÁSICA E VALORI. DO MAGISTÉRIO - FUNDEB	5.787,54	91.526,33	49.926,26	0,00	47.387,61	0,00	0,00	0,00	0,00	0,00	0,00	47.387,61
FUNDO MUNICIPAL DE SAÚDE - FMS	9.069,47	31.484,61	20.624,96	0,00	19.929,12	0,00	29,16	0,00	0,00	0,00	29,16	19.958,28
SECRETARIA MUNICIPAL DE ASSISTÊNCIA SOCIAL	5.433,39	12.658,71	5.513,25	0,00	12.578,85	0,00	0,00	0,00	0,00	0,00	0,00	12.578,85
FUNDO MUNICIPAL DE ASSISTÊNCIA SOCIAL - FMS	0,00	13.487,90	13.487,40	0,00	0,50	0,00	0,00	0,00	0,00	0,00	0,00	0,50
SECRETARIA MUNICIPAL DE PLANEJAMENTO E PROJETO	0,00	128,00	0,00	0,00	128,00	0,00	0,00	0,00	0,00	0,00	0,00	128,00
SECRETARIA MUNICIPAL DE OBRAS E URBANISMO	0,00	10.052,63	3.000,00	0,00	7.052,63	0,00	0,00	0,00	0,00	0,00	0,00	7.052,63
SECRETARIA MUNICIPAL DE TRANSPORTE	0,00	1.472,00	0,00	0,00	1.472,00	0,00	0,00	0,00	0,00	0,00	0,00	1.472,00
SECRETARIA MUNICIPAL DE TURISMO, CULTURA, ESPORTE E JUVENTUDE	4.240,00	0,00	0,00	0,00	4.240,00	0,00	0,00	0,00	0,00	0,00	0,00	4.240,00
PODER LEGISLATIVO	0,00	0,00	0,00	0,00	0,00	0,00	0,00	0,00	0,00	0,00	0,00	0,00
RESTOS A PAGAR (INTRA-ORÇAMENTÁRIOS) (II)	0,00	0,00	0,00	0,00	0,00	0,00	0,00	0,00	0,00	0,00	0,00	0,00
TOTAL (III) = ( I - II )	69.312,83	730.377,47	589.607,28	0,00	210.083,02	0,00	29,16	0,00	0,00	0,00	29,16	210.112,18

FONTE: Sistema.....: SCP19H(Sistema de Contabilidade Pública)-www.simplesinformatica.com.br  
Unidade Responsável: SETOR DE CONTABILIDADE  
Data da Emissão.....: 04/03/2020, 16:08:53

MARCELINO ALMEIDA DE ARAUJO  
PREFEITO MUNICIPAL  
CPF: 353.940.563-15

FRANCISCO ROBERTO COSTA PAULO  
CRC-PI 6015/O-3  
CPF: 395.414.523-53

MARIA DAS GRAÇAS PESSOA DE BRITO FURTADO  
CONTROLADOR INTERNO  
CPF: 287.406.613-34

PREENCHIDO CONFORME MANUAL DE DEMONSTRATIVOS FISCAIS, 9ª EDIÇÃO, PORTARIA Nº 495 de 06/06/2017.

www.simplesinformatica.com

COIVARAS - PI

LRF: Publicações Obrigatórias

Estado do Piauí  
PREFEITURA MUNICIPAL DE COIVARAS  
CNPJ: 41.522.335/0001-57  
Período: JANEIRO A DEZEMBRO 2019 / BIMESTRE: NOV-DEZ

RELATÓRIO RESUMIDO DA EXECUÇÃO ORÇAMENTÁRIA  
RECEITAS DE OPERAÇÕES DE CRÉDITO E DESPESAS DE CAPITAL - ANEXO IX  
ORÇAMENTOS FISCAL E DA SEGURIDADE SOCIAL  
LRF, Artigo 53, § 1º, inciso I

RECEITAS	PREVISÃO ATUALIZADA (a)	RECEITAS REALIZADAS (b)	SALDO NÃO REALIZADO (c) = (a - b)
RECEITAS DE OPERAÇÕES DE CRÉDITO (I)	11.000,00	0,00	11.000,00

DESPESAS	DOTAÇÃO ATUALIZADA (d)	DESPESAS EMPENHADAS (e)	DESPESAS LIQUIDADAS	INSCRITAS EM RESTOS A PAGAR NÃO PROCESSADO	SALDO NÃO EXECUTADO (f) = (d - e)
DESPESAS DE CAPITAL	1.608.259,00	1.006.481,59	1.006.481,59	0,00	601.777,41
(-) Incentivos Fiscais a Contribuinte	0,00	0,00	0,00	0,00	0,00
(-) Incentivos Fiscais a Contribuinte por Instituições Financeiras	0,00	0,00	0,00	0,00	0,00
DESPESA DE CAPITAL LÍQUIDA (II)	1.608.259,00	1.006.481,59	1.006.481,59	0,00	601.777,41
RESULTADO PARA APURAÇÃO DA REGRA DE OURO (III) = (I - II)	-1.597.259,00	-1.006.481,59	----	----	-590.777,41

FONTE: Sistema.....: SCP19H(Sistema de Contabilidade Pública)-www.simplesinformatica.com  
Unidade Responsável: SETOR DE CONTABILIDADE  
Data da Emissão....: 04/03/2020, 16:09:47

MARCELINO ALMEIDA DE ARAUJO  
PREFEITO MUNICIPAL  
CPF: 353.940.563-15

FRANCISCO ROBERTO COSTA PAULO  
CRC-PI 6015/0-3  
CPF: 395.414.523-53

MARIA DAS GRAÇAS PESSOA DE BRITO FURTADO  
CONTROLADOR INTERNO  
CPF: 287.406.613-34

PREENCHIDO CONFORME MANUAL DE DEMONSTRATIVOS FISCAIS, 9ª EDIÇÃO (MF-STN).  
www.simplesinformatica.com

Estado do Piauí  
PREFEITURA MUNICIPAL DE COIVARAS  
CNPJ: 41.522.335/0001-57  
Período: JANEIRO A DEZEMBRO 2019 / SEMESTRE: JULHO-DEZEMBRO  
RRRO - ANEXO 10 (LRF, art. 53, § 1º, inciso II)

RELATÓRIO RESUMIDO DA EXECUÇÃO ORÇAMENTÁRIA  
ORÇAMENTOS FISCAL E DA SEGURIDADE SOCIAL  
DEMONSTRATIVO DA PROJEÇÃO ATUARIAL DO RPPS - ANEXO X  
(R\$ 1,00)

EXERCÍCIO	RECEITAS PREVIDENCIÁRIAS (a)	DESPESAS PREVIDENCIÁRIAS (b)	RESULTADO PREVIDENCIÁRIO (c) = (a - b)	SALDO FINANCEIRO DO EXERCÍCIO DO EXERCÍCIO (d) = (d) exerc. anterior + (c)
-----------	------------------------------	------------------------------	--	--

ANEXO SEM MOVIMENTO

FONTE: Sistema.....: SCP19H(Sistema de Contabilidade Pública)-www.simplesinformatica.com.br  
Unidade Responsável: SETOR DE CONTABILIDADE  
Data da Emissão....: 02/03/2020, 21:05:28

MARCELINO ALMEIDA DE ARAUJO  
PREFEITO MUNICIPAL  
CPF: 353.940.563-15

FRANCISCO ROBERTO COSTA PAULO  
CRC-PI 6015/0-3  
CPF: 395.414.523-53

MARIA DAS GRAÇAS PESSOA DE BRITO FURTADO  
CONTROLADOR INTERNO  
CPF: 287.406.613-34

PREENCHIDO CONFORME MANUAL DE DEMONSTRATIVOS FISCAIS, 9ª EDIÇÃO (MF-STN).  
www.simplesinformatica.com

COIVARAS - PI

Publicações Obrigatórias

Estado do Piauí  
PREFEITURA MUNICIPAL DE COIVARAS  
CNPJ: 41.522.335/0001-57  
Período: JANEIRO A DEZEMBRO 2019 / BIMESTRE: NOVEMBRO-DEZEMBRO

RELATÓRIO RESUMIDO DA EXECUÇÃO ORÇAMENTÁRIA  
ORÇAMENTOS SEGURIDADE SOCIAL  
RECEITA DE ALIENAÇÃO DE ATIVOS E APLICAÇÃO DE RECURSOS  
LRF, Artigo 53, § 1º, inciso III - ANEXO XI  
R\$ 1,00

RECEITAS	PREVISÃO ATUALIZADA (a)	RECEITAS REALIZADAS (b)	SALDO A REALIZAR (c) = (a-b)
RECEITAS DE ALIENAÇÃO DE ATIVOS (I)	16.500,00	0,00	16.500,00
Receita de Capital - Alienação de Bens Móveis	16.500,00	0,00	16.500,00
Receita de Capital - Alienação de Bens Imóveis	0,00	0,00	0,00

DESPESAS	DOTAÇÃO ATUALIZADA (d)	DESPESAS EMPENHADAS (e)	DESPESAS LIQUIDADAS	DESPESAS PAGAS (f)	DESPESAS INSCRITAS EM RAP NÃO PROCESSADOS	PAGAMENTO DE RESTOS A PAGAR (g)	SALDO A PAGAR (h) = (d-e)
APLICAÇÃO DOS RECURSOS DA ALIENAÇÃO DE ATIVOS (II)	0,00	0,00	0,00	0,00	0,00	0,00	0,00
Despesas de Capital	0,00	0,00	0,00	0,00	0,00	0,00	0,00
Investimentos	0,00	0,00	0,00	0,00	0,00	0,00	0,00
Inversões Financeiras	0,00	0,00	0,00	0,00	0,00	0,00	0,00
Amortização da Dívida	0,00	0,00	0,00	0,00	0,00	0,00	0,00
Despesas Correntes dos Regimes de Previdência	0,00	0,00	0,00	0,00	0,00	0,00	0,00
Regime Geral da Previdência Social	0,00	0,00	0,00	0,00	0,00	0,00	0,00
Regime Próprio dos Servidores Públicos	0,00	0,00	0,00	0,00	0,00	0,00	0,00

SALDO FINANCEIRO A APLICAR	Exercício Anterior (i)	Exercício Atual (j) = (Ib - (IIIf + IIIf))	SALDO ATUAL (k) = (IIIi - IIIj)
VALOR (III)	0,00	0,00	0,00

FONTE: Sistema.....: SCP19H(Sistema de Contabilidade Pública)-www.simplesinformatica.com.br  
Unidade Responsável: SETOR DE CONTABILIDADE  
Data da Emissão.....: 04/03/2020, 16:10:47



MARCELINO ALMEIDA DE ARAUJO  
PREFEITO MUNICIPAL  
CPF: 353.940.563-15



FRANCISCO ROBERTO COSTA PAULO  
CRC-PI 6015/0-3  
CPF: 395.414.523-53

MARIA DAS GRAÇAS PESSOA DE BRITO FURTADO  
CONTROLADOR INTERNO  
CPF: 287.406.613-34

PREENCHIDO CONFORME MANUAL DE DEMONSTRATIVOS FISCAIS, 9ª EDIÇÃO (MF-STN).

www.simplesinformatica.com



Estado do Piauí PREFEITURA MUNICIPAL DE COIVARAS CNPJ: 41.522.335/0001-57 Período: JANEIRO A DEZEMBRO 2019 / BIMESTRE: NOVEMBRO-DEZEMBRO	Pág.: 1 DEMONSTRATIVO DA RECEITA E DESPESAS COM AÇÕES E SERVIÇOS PÚBLICOS DE SAÚDE RREO - ANEXO 12 (LC 141/2012, art. 35) R\$ 1,00	RELATÓRIO RESUMIDO DA EXECUÇÃO ORÇAMENTÁRIA ORÇAMENTOS FISCAL E DA SEGURIDADE SOCIAL COM AÇÕES E SERVIÇOS PÚBLICOS DE SAÚDE RREO - ANEXO 12 (LC 141/2012, art. 35) R\$ 1,00
---	---	---

RECEITAS	PREVISÃO INICIAL	PREVISÃO ATUALIZADA (a)	RECEITAS REALIZADAS Até o Bimestre (b)	% (b/a)
	<b>RECEITA DE IMPOSTOS LÍQUIDA (I)</b>	<b>400.000,00</b>	<b>400.000,00</b>	<b>266.570,02</b>
Imposto Predial e Territorial Urbano - IPTU	20.000,00	20.000,00	1.080,00	5,40
Imposto sobre Transmissão de Bens Intervivos - ITBI	0,00	0,00	0,00	0,00
Imposto sobre Serviços de Qualquer Natureza - ISS	100.000,00	100.000,00	113.930,87	113,93
Imposto de Renda Retido na Fonte - IRRF	250.000,00	250.000,00	143.659,15	57,46
Imposto Territorial Rural - ITR	0,00	0,00	0,00	0,00
Multas, Juros de Mora e Outros Encargos dos Impostos	0,00	0,00	0,00	0,00
Dívida Ativa dos Impostos	15.000,00	15.000,00	0,00	0,00
Multas, Juros de Mora e Outros Encargos da Dívida Ativa	15.000,00	15.000,00	7.900,00	52,67
<b>RECEITA DE TRANSFERÊNCIAS CONSTITUCIONAIS E LEGAIS (II)</b>	<b>8.461.700,00</b>	<b>8.461.700,00</b>	<b>8.380.266,95</b>	<b>99,04</b>
Cota-Parte FPM	7.986.000,00	7.986.000,00	7.882.473,39	98,70
Cota-Parte ITR	6.000,00	6.000,00	1.735,94	28,93
Cota-Parte IPVA	27.500,00	27.500,00	37.791,87	137,42
Cota-Parte ICMS	440.000,00	440.000,00	458.142,96	104,12
Cota-Parte IPI-Exportação	1.100,00	1.100,00	122,79	11,16
Compensações Financeiras de Impostos e Transf. Constitucionais	1.100,00	1.100,00	0,00	0,00
Desoneração ICMS (LC 87/96)	1.100,00	1.100,00	0,00	0,00
Outras	0,00	0,00	0,00	0,00
<b>TOTAL DAS RECEITAS PARA APURAÇÃO DA APLICAÇÃO EM AÇÕES E SERVIÇOS PÚBLICOS DE SAÚDE (III) = I + II</b>	<b>8.861.700,00</b>	<b>8.861.700,00</b>	<b>8.646.836,97</b>	<b>97,58</b>

RECEITAS ADICIONAIS PARA FINANCIAMENTO DA SAÚDE	PREVISÃO INICIAL	PREVISÃO ATUALIZADA (c)	RECEITAS REALIZADAS Até o Bimestre (d)	% (d/c)
	<b>TRANSFERÊNCIA DE RECURSOS DO SISTEMA ÚNICO DE SAÚDE-SUS</b>	<b>1.720.000,00</b>	<b>1.720.000,00</b>	<b>2.512.386,84</b>
Provenientes da União	1.675.000,00	1.675.000,00	2.027.576,05	121,05
Provenientes dos Estados	20.000,00	20.000,00	477.975,00	2389,88
Provenientes de Outros Municípios	0,00	0,00	0,00	0,00
Outras Receitas do SUS	25.000,00	25.000,00	6.835,79	27,34
<b>TRANSFERÊNCIAS VOLUNTÁRIAS</b>	<b>0,00</b>	<b>0,00</b>	<b>0,00</b>	<b>0,00</b>
<b>RECEITAS DE OPERAÇÕES DE CRÉDITO VINCULADAS À SAÚDE</b>	<b>0,00</b>	<b>0,00</b>	<b>0,00</b>	<b>0,00</b>
<b>OUTRAS RECEITAS PARA FINANCIAMENTO DA SAÚDE</b>	<b>110.000,00</b>	<b>110.000,00</b>	<b>0,00</b>	<b>0,00</b>
<b>TOTAL RECEITAS ADICIONAIS PARA FINANCIAMENTO DA SAÚDE</b>	<b>1.830.000,00</b>	<b>1.830.000,00</b>	<b>2.512.386,84</b>	<b>137,29</b>

DESPESAS COM SAÚDE (Por Grupo de Natureza de Despesa)	DOTAÇÃO INICIAL	DOTAÇÃO ATUALIZADA (e)	-DESPESAS EMPENHADAS-		-DESPESAS LIQUIDADAS-		INSCRITAS EM RESTOS A PAGAR NÃO PROCESSADO
			Até o Bimestre (f)	% (f/e)	Até o Bimestre (g)	% (g/e)	
<b>DESPESAS CORRENTES</b>	<b>2.757.660,00</b>	<b>3.978.218,00</b>	<b>3.687.327,17</b>	<b>92,69</b>	<b>3.687.327,17</b>	<b>92,69</b>	<b>0,00</b>
Pessoal e Encargos Sociais	1.895.600,00	1.797.732,00	1.732.083,13	96,35	1.732.083,13	96,35	0,00
Juros e Encargos da Dívida	0,00	0,00	0,00	0,00	0,00	0,00	0,00
Outras Despesas Correntes	862.060,00	2.180.486,00	1.955.244,04	89,67	1.955.244,04	89,67	0,00
<b>DESPESAS DE CAPITAL</b>	<b>663.000,00</b>	<b>379.000,00</b>	<b>362.688,51</b>	<b>95,70</b>	<b>362.688,51</b>	<b>95,70</b>	<b>0,00</b>
Investimentos	663.000,00	379.000,00	362.688,51	95,70	362.688,51	95,70	0,00
Inversões Financeiras	0,00	0,00	0,00	0,00	0,00	0,00	0,00
Amortização da Dívida	0,00	0,00	0,00	0,00	0,00	0,00	0,00
<b>TOTAL DAS DESPESAS COM SAÚDE (IV)</b>	<b>3.420.660,00</b>	<b>4.357.218,00</b>	<b>4.050.015,68</b>	<b>92,95</b>	<b>4.050.015,68</b>	<b>92,95</b>	<b>0,00</b>

DESPESAS COM SAÚDE NÃO COMPUTADAS PARA FINS DE APURAÇÃO DO PERCENTUAL MÍNIMO	DOTAÇÃO INICIAL	DOTAÇÃO ATUALIZADA	-DESPESAS EMPENHADAS-		-DESPESAS LIQUIDADAS-		INSCRITAS EM RESTOS A PAGAR NÃO PROCESSADO
			Até o Bimestre (h)	% (h/f)	Até o Bimestre (i)	% (i/g)	
DESPESAS COM INATIVOS E PENSIONISTAS	0,00	0,00	0,00	0,00	0,00	0,00	0,00
DESPESA COM ASSISTÊNCIA À SAÚDE QUE NÃO ATENDE AO PRINCÍPIO DE ACESSO UNIVERSAL	0,00	0,00	0,00	0,00	0,00	0,00	0,00
<b>DESPESAS CUSTEADAS COM OUTROS RECURSOS</b>	<b>1.830.000,00</b>	<b>2.838.350,00</b>	<b>2.646.072,36</b>	<b>65,33</b>	<b>2.646.072,36</b>	<b>65,33</b>	<b>0,00</b>
Recursos de Transferência do Sistema Único de Saúde - SUS	1.830.000,00	2.838.350,00	2.646.072,36	65,33	2.646.072,36	65,33	0,00
Recursos de Operações de Crédito	0,00	0,00	0,00	0,00	0,00	0,00	0,00
Outros Recursos	0,00	0,00	0,00	0,00	0,00	0,00	0,00
<b>OUTRAS AÇÕES E SERVIÇOS NÃO COMPUTADOS</b>	<b>0,00</b>	<b>0,00</b>	<b>0,00</b>	<b>0,00</b>	<b>0,00</b>	<b>0,00</b>	<b>0,00</b>
RESTOS A PAGAR NÃO PROCESSADOS INSCRITOS INDEVIDAMENTE NO EXERCÍCIO SEM DISPONIBILIDADE FINANCEIRA	0,00	0,00	0,00	0,00	0,00	0,00	0,00
COM DISPONIBILIDADE DE CAIXA VINCULADA AOS RESTOS A PAGAR CANCELADOS	0,00	0,00	0,00	0,00	0,00	0,00	0,00
COM RECURSOS VINCULADOS À PARCELA DO PERCENTUAL MÍNIMO QUE NÃO FOI APLICADA EM AÇÕES E SERVIÇOS DE SAÚDE EM EXERCÍCIOS ANTERIORES	0,00	0,00	0,00	0,00	0,00	0,00	0,00
<b>TOTAL DAS DESPESAS COM NÃO COMPUTADAS (V)</b>	<b>1.830.000,00</b>	<b>2.838.350,00</b>	<b>2.646.072,36</b>	<b>65,33</b>	<b>2.646.072,36</b>	<b>65,33</b>	<b>0,00</b>
<b>TOTAL DESP. PROP. COM AÇÕES E SERVIÇOS PÚB. DE SAÚDE (VI)=(IV-V)</b>	<b>1.590.660,00</b>	<b>1.518.868,00</b>	<b>1.403.943,32</b>	<b>34,67</b>	<b>1.403.943,32</b>	<b>34,67</b>	<b>0,00</b>

PERCENTUAL DE APLICAÇÃO EM AÇÕES E SERVIÇOS PÚBLICOS DE SAÚDE SOBRE A RECEITA DE IMPOSTOS LÍQUIDA E TRANSFERÊNCIAS CONSTITUCIONAIS E LEGAIS (VII%) = (VIi / IIib x 100) - LIMITE CONSTITUCIONAL 15% **16,24%**

VALOR REFERENTE À DIFERENÇA ENTRE O VALOR EXECUTADO E O LIMITE MÍNIMO CONSTITUCIONAL [VIi - (15 x IIib)/100] **106.917,77**

MARCELINO ALMEIDA DE ARAUJO PREFEITO MUNICIPAL CPF: 353.940.563-15	FRANCISCO ROBERTO COSTA PAULO CRC-PI 6015/0-3 CPF: 395.414.523-53	MARIA DAS GRAÇAS PESSOA DE BRITO FURTADO CONTROLADOR INTERNO CPF: 287.406.613-34

PREENCHIDO CONFORME MANUAL DE DEMONSTRATIVOS FISCAIS, 9ª EDIÇÃO, PORTARIA Nº 495 de 06/06/2017. [www.simplesinformatica.com/Ver:19.15.00](http://www.simplesinformatica.com/Ver:19.15.00)



Estado do Piauí PREFEITURA MUNICIPAL DE COIVARAS CNPJ: 41.522.335/0001-57 Período: JANEIRO A DEZEMBRO 2019 / BIMESTRE: NOVEMBRO-DEZEMBRO	Pág.: 2	RELATÓRIO RESUMIDO DA EXECUÇÃO ORÇAMENTÁRIA ORÇAMENTOS FISCAL E DA SEGURIDADE SOCIAL DEMONSTRATIVO DA RECEITA E DESPESAS COM AÇÕES E SERVIÇOS PÚBLICOS DE SAÚDE RREO - ANEXO 12 (LC 141/2012, art. 35) R\$ 1,00
---	---------	---


EXECUÇÃO DE RESTOS A PAGAR NÃO PROCESSADOS INSCRITOS COM DISPONIBILIDADE DE CAIXA	Inscritos	Cancelados/Prescritos	Pagos	A Pagar	Parcela Considerada no Limite
Inscritos em 2018	0,00	0,00	0,00	0,00	0,00
<b>TOTAL</b>	<b>0,00</b>	<b>0,00</b>	<b>0,00</b>	<b>0,00</b>	<b>0,00</b>

CONTROLE DOS RESTOS A PAGAR CANCELADOS OU PRESCRITOS PARA FINS DE APLICAÇÃO DA DISPONIBILIDADE DE CAIXA CONFORME ARTIGO 24, §1º E 2º	RESTOS A PAGAR CANCELADOS OU PRESCRITOS		
	Saldo Inicial	Despesas Custeadas no Exercício Referênci(a)	Saldo Final (Não Aplicado)
Restos a Pagar Cancelados ou Prescritos em 2018	0,00	0,00	0,00
<b>TOTAL (VIII)</b>	<b>0,00</b>	<b>0,00</b>	<b>0,00</b>

CONTROLE DO VALOR REFERENTE AO PERCENTUAL MÍNIMO NÃO CUMPRIDO EM EXERCÍCIOS ANTERIORES PARA FINS DE APLICAÇÃO DOS RECURSOS VINCULADOS CONFORME ARTIGOS 25 E 26	LIMITE NÃO CUMPRIDO		
	Saldo Inicial	Despesas Custeadas no Exercício Referênci(a)	Saldo Final (Não Aplicado)
Diferença de Limite não Cumprido em 2018	0,00	0,00	0,00
<b>TOTAL (IX)</b>	<b>0,00</b>	<b>0,00</b>	<b>0,00</b>

DESPESA COM SAÚDE (Por Subfunção)	DOTAÇÃO INICIAL	DOTAÇÃO ATUALIZADA	DESPESAS EMPENHADAS		DESPESAS LIQUIDADAS		INSCRITOS EM RESTOS A PAGAR NÃO PROCESSADO
			Até o Bimestre (l)	% l/t.l	Até o Bimestre (m)	% m/t.m	
Atenção Básica	2.828.360,00	4.173.918,00	3.938.439,31	97,25	3.938.439,31	97,25	0,00
Assistência Hospitalar e Ambulatorial	308.000,00	25.000,00	24.448,22	0,60	24.448,22	0,60	0,00
Suporte Profilático e Terapêutico	76.400,00	15.400,00	1.540,00	0,04	1.540,00	0,04	0,00
Vigilância Sanitária	55.000,00	97.800,00	70.774,21	1,75	70.774,21	1,75	0,00
Vigilância Epidemiológica	0,00	0,00	0,00	0,00	0,00	0,00	0,00
Alimentação e Nutricional	0,00	0,00	0,00	0,00	0,00	0,00	0,00
Outras Subfunções	152.900,00	45.100,00	14.813,94	0,37	14.813,94	0,37	0,00
<b>TOTAL</b>	<b>3.420.660,00</b>	<b>4.357.218,00</b>	<b>4.050.015,68</b>	<b>100,00</b>	<b>4.050.015,68</b>	<b>100,00</b>	<b>0,00</b>

FONTE: Sistema..... SCP19H(Sistema de Contabilidade Pública)-www.simplesinformatica.com  
Unidade Responsável: SETOR DE CONTABILIDADE  
Data da Emissão..... 04/03/2020, 16:11:09





MARCELINO ALMEIDA DE ARAUJO  
PREFEITO MUNICIPAL  
CPF: 353.940.563-15

FRANCISCO ROBERTO COSTA PAULO  
CRC-PI 6015/0-3  
CPF: 395.414.523-53

MARIA DAS GRAÇAS PESSOA DE BRITO FURTADO  
CONTROLADOR INTERNO  
CPF: 287.406.613-34

PREENCHIDO CONFORME MANUAL DE DEMONSTRATIVOS FISCAIS, 9ª EDIÇÃO, PORTARIA Nº 495 de 06/06/2017.

www.simplesinformatica.com/Ver:19.15.00

Estado do Piauí	RELATÓRIO RESUMIDO DA EXECUÇÃO ORÇAMENTÁRIA
PREFEITURA MUNICIPAL DE COIVARAS	ORÇAMENTOS FISCAL E DA SEGURIDADE SOCIAL
CNPJ: 41.522.335/0001-57	DEMONSTRATIVO DAS PARCERIAS PÚBLICO-PRIVADAS - ANEXO XIII
Período: JANEIRO A DEZEMBRO 2019 / SEMESTRE: JULHO-DEZEMBRO	
RRRO Anexo 13 (Lei n° 11.079, de 30.12.2004, arts. 22, 25 e 28)	(R\$ 1,00)

ESPECIFICAÇÃO	SALDO TOTAL EM 31 DE DEZEMBRO DO EXERCÍCIO ANTERIOR (a)	REGISTROS EFETUADOS EM 2019		SALDO TOTAL (c) = (a + b)						
		No bimestre	Até o bimestre (b)							
<b>TOTAL DE ATIVOS</b>	0,00	0,00	0,00	0,00						
Direitos Futuros	0,00	0,00	0,00	0,00						
Ativos Contabilizados na SPE	0,00	0,00	0,00	0,00						
Contrapartida para Provisões de PPP	0,00	0,00	0,00	0,00						
<b>TOTAL DE PASSIVOS (I)</b>	0,00	0,00	0,00	0,00						
Obrigações Não Relacionadas a Serviços	0,00	0,00	0,00	0,00						
Contrapartida para Ativos da SPE	0,00	0,00	0,00	0,00						
Provisões de PPP	0,00	0,00	0,00	0,00						
<b>GARANTIAS DE PPP (II)</b>	0,00	0,00	0,00	0,00						
<b>SALDO LÍQUIDO DE PASSIVOS DE PPP (III) = (I-II)</b>	0,00	0,00	0,00	0,00						
<b>PASSIVOS CONTINGENTES</b>	0,00	0,00	0,00	0,00						
Contraprestações Futuras	0,00	0,00	0,00	0,00						
Riscos Não Provisionados	0,00	0,00	0,00	0,00						
Outros Passivos Contingentes	0,00	0,00	0,00	0,00						
<b>ATIVOS CONTINGENTES</b>	0,00	0,00	0,00	0,00						
Serviços Futuros	0,00	0,00	0,00	0,00						
Outros Ativos Contingentes	0,00	0,00	0,00	0,00						
<b>DESPESAS DE PPP</b>										
EXERCÍCIO ANTERIOR	EXERCÍCIO CORRENTE	EXERCÍCIO 2020	EXERCÍCIO 2021	EXERCÍCIO 2022	EXERCÍCIO 2023	EXERCÍCIO 2024	EXERCÍCIO 2025	EXERCÍCIO 2026	EXERCÍCIO 2027	EXERCÍCIO 2028
Do Ente Federado (IV)	0,00	0,00	0,00	0,00	0,00	0,00	0,00	0,00	0,00	0,00
Das Estatais Não-dependentes	0,00	0,00	0,00	0,00	0,00	0,00	0,00	0,00	0,00	0,00
<b>TOTAL DAS DESPESAS</b>	0,00	0,00	0,00	0,00	0,00	0,00	0,00	0,00	0,00	0,00
<b>RECEITA CORRENTE LÍQUIDA (RCL) (V)</b>	0,00	14.645.195,85	14.645.195,85	14.645.195,85	14.645.195,85	14.645.195,85	14.645.195,85	14.645.195,85	14.645.195,85	14.645.195,85
<b>TOTAL DAS DESPESAS / RCL (%) (VI) = (IV) / (V)</b>	0,00	0,00	0,00	0,00	0,00	0,00	0,00	0,00	0,00	0,00

FONTE: Sistema..... SCP19H(Sistema de Contabilidade Pública)-www.simplesinformatica.com.br  
 Unidade Responsável: SETOR DE CONTABILIDADE  
 Data da Emissão..... 04/03/2020, 16:11:33

MARCELINO ALMEIDA DE ARAUJO  
 PREFEITO MUNICIPAL  
 CPF: 353.940.563-15

FRANCISCO ROBERTO COSTA PAULO  
 CRC-PI 6015/0-3  
 CPF: 395.414.523-53

MARIA DAS GRAÇAS PESSOA DE BRITO FURTADO  
 CONTROLADOR INTERNO  
 CPF: 287.406.613-34

PREENCHIDO CONFORME MANUAL DE DEMONSTRATIVOS FISCAIS, 9ª EDIÇÃO (MF-STN).

www.simplesinformatica.com

Estado do Piauí Pág.: 1 RELATÓRIO RESUMIDO DA EXECUÇÃO ORÇAMENTÁRIA  
 PREFEITURA MUNICIPAL DE COIVARAS DEMONSTRATIVO SIMPLIFICADO  
 CNPJ: 41.522.335/0001-57 ORÇAMENTOS FISCAL E DA SEGURIDADE SOCIAL  
 Período: JANEIRO A DEZEMBRO 2019 / BIMESTRE: NOV-DEZ LRF, Art 48 - Anexo XIV, (R\$ 1,00)

**BALANÇO ORÇAMENTÁRIO** Até o Bimestre

RECEITAS	
Previsão Inicial	18.509.860,00
Previsão Atualizada	18.509.860,00
Receitas Realizadas	15.770.086,17
Déficit Orçamentário	0,00
Saldos de Exercício Anteriores (Utilizados para Créditos Adicionais)	0,00
DESPESAS	
Dotação Inicial	18.509.860,00
Créditos Adicionais	0,00
Dotação Atualizada	18.509.860,00
Despesas Empenhadas	15.406.121,20
Despesas Liquidadas	15.404.337,46
Despesas Pagas	14.986.095,25
Superávit Orçamentário	365.748,71

**DESPESAS POR FUNÇÃO/SUBFUNÇÃO** Até o Bimestre

Despesas Empenhadas	15.406.121,20
Despesas Liquidadas	15.404.337,46

**RECEITA CORRENTE LÍQUIDA - RCL** Até o Bimestre

Receita Corrente Líquida	14.645.195,85
--------------------------	---------------

**RECEITAS E DESPESAS DOS REGIMES DE PREVIDÊNCIA** Até o Bimestre

Regime Geral de Previdência Social		0,00
Receitas Previdenciárias Realizadas (I)		0,00
Despesas Previdenciárias Liquidadas (II)		0,00
Resultado Previdenciário ( III = I - II )		0,00
Regime Próprio de Previdência dos Servidores		0,00
Receitas Previdenciárias Realizadas (IV)		0,00
Despesas Previdenciárias Liquidadas (V)		0,00
Resultado Previdenciário ( VI = IV - V )		0,00

**RESULTADOS NOMINAL E PRIMÁRIO**

	Meta Fixada no AMP da LDO (a)	Result. Apurado Até o Bimestre (b)	% em Relação à Meta (b/a)
Resultado Primário	0,00	15.752.541,99	0,00
Resultado Nominal	0,00	15.752.541,99	0,00

RESTOS A PAGAR POR PODER E MINISTÉRIO PÚBLICO	Inscrição	Cancelamento	Pagamento	Saldo a Pagar
		Até o Bimestre	Até o Bimestre	
<b>RESTOS A PAGAR PROCESSADOS</b>	799.690,30	0,00	589.607,28	210.083,02
Poder Executivo	799.690,30	0,00	589.607,28	210.083,02
Poder Legislativo	0,00	0,00	0,00	0,00
Poder Judiciário	0,00	0,00	0,00	0,00
<b>RESTOS A PAGAR NÃO PROCESSADOS</b>	29,16	0,00	0,00	29,16
Poder Executivo	29,16	0,00	0,00	29,16
Poder Legislativo	0,00	0,00	0,00	0,00
Poder Judiciário	0,00	0,00	0,00	0,00
<b>TOTAL</b>	799.719,46	0,00	589.607,28	210.112,18

MARCELINO ALMEIDA DE ARAUJO  
 PREFEITO MUNICIPAL  
 CPF: 353.940.563-15

FRANCISCO ROBERTO COSTA PAULO  
 CRC-PI 6015/0-3  
 CPF: 395.414.523-53

MARIA DAS GRAÇAS PESSOA DE BRITO FURTADO  
 CONTROLADOR INTERNO  
 CPF: 287.406.613-34

PREENCHIDO CONFORME MANUAL DE DEMONSTRATIVOS FISCAIS, 9ª EDIÇÃO (MF-STN).

www.simplesinformatica.com

Estado do Piauí	Pág.: 2	RELATÓRIO RESUMIDO DA EXECUÇÃO ORÇAMENTÁRIA
PREFEITURA MUNICIPAL DE COIVARAS		DEMONSTRATIVO SIMPLIFICADO
CNPJ: 41.522.335/0001-57		ORÇAMENTOS FISCAL E DA SEGURIDADE SOCIAL
Período: JANEIRO A DEZEMBRO 2019 / BIMESTRE: NOV-DEZ		LRF, Art 48 - Anexo XIV, (R\$ 1,00)

DESPESAS TÍPICAS COM AÇÕES DE MDE	Valor Apurado Até o Bimestre	LIMITES CONSTITUCIONAIS ANUAIS	
		% Mínimo a Apli- car no Exercício	% Aplicado Até o Bimestre
Mínimo Anual de 25% das Receitas de Impostos em MDE	2.203.491,79	25,00	25,48
Mínimo Anual de 60% do FUNDEB na Remuneração do Magistério com Ensino Infantil e Ensino Fundamental	2.801.137,88	60,00	69,96
Complementação da União ao FUNDEB	930.448,65	100,00	100,00

RECEITAS DE OPERAÇÕES DE CRÉDITO E DESPESAS DE CAPITAL	Valor Apurado Até o Bimestre	Saldo Não Realizado
Despesa de Capital Líquida	1.006.481,59	1.608.259,00

PROJEÇÃO ATUARIAL DOS REGIMES DE PREVIDÊNCIA	Exercício	10º Exercício	20º Exercício	35º Exercício
Regime Geral de Previdência Social	0,00	0,00	0,00	0,00
Receitas Previdenciárias (I)	0,00	0,00	0,00	0,00
Despesas Previdenciárias (II)	0,00	0,00	0,00	0,00
Resultado Previdenciário (III) = (I - II)	0,00	0,00	0,00	0,00
Regime Próprio de Previdência dos Servidores	0,00	0,00	0,00	0,00
Receitas Previdenciárias (IV)	0,00	0,00	0,00	0,00
Despesas Previdenciárias (V)	0,00	0,00	0,00	0,00
Resultado Previdenciário (VI) = (IV - V)	0,00	0,00	0,00	0,00

RECEITA DA ALIENAÇÃO DE ATIVOS E APLICAÇÃO DOS RECURSOS	Valor Apurado Até o Bimestre	Saldo Não Realizado
Aplicação dos Recursos da Alienação de Ativos	0,00	0,00

DESPESAS COM AÇÕES E SERVIÇOS PÚBLICOS DE SAÚDE	Valor Apurado Até o Bimestre	--LIMITE CONSTITUCIONAL ANUAL--	
		% Mínimo a Apli- car no Exercício	% Aplicado Até o Bimestre
Despesas com Ações e Serviços Públicos de Saúde executadas com recursos de impostos	1.403.943,32	15,00	16,24

DESPESAS DE CARÁTER CONTINUADO DERIVADAS DE PPP	Valor Apurado no Exercício Corrente
Total das Despesas / RCL (%)	0,00

FONTE: Sistema..... SCP19H(Sistema de Contabilidade Pública)-www.simplesinformatica.com  
 Unidade Responsável: SETOR DE CONTABILIDADE  
 Data da Emissão....: 04/03/2020, 16:12:46



MARCELINO ALMEIDA DE ARAUJO  
 PREFEITO MUNICIPAL  
 CPF: 353.940.563-15



FRANCISCO ROBERTO COSTA PAULO  
 CRC-PI 6015/O-3  
 CPF: 395.414.523-53

MARIA DAS GRAÇAS PESSOA DE BRITO FURTADO  
 CONTROLADOR INTERNO  
 CPF: 287.406.613-34

PREENCHIDO CONFORME MANUAL DE DEMONSTRATIVOS FISCAIS, 9ª EDIÇÃO (MF-SIN).

www.simplesinformatica.com

Estado do Piauí  
PRFREITURA MUNICIPAL DE COIVARAS  
CNPJ: 41.522.335/0001-57  
PODER EXECUTIVO  
Período: JAN/2019 A DEZ/2019

RELATÓRIO DE GESTÃO FISCAL  
DESPESA COM PESSOAL - ANEXO I  
ORÇAMENTOS FISCAL E DA SEGURIDADE SOCIAL  
LRF, Art. 55, inciso I, alínea "a"

R\$ 1,00

DESPESAS COM PESSOAL													
DESPESAS EXECUTADAS (Últimos 12 Meses)													
LIQUIDADAS													INSCRITAS EM
Jan/2019	Fev/2019	Março/2019	Abril/2019	Mai/2019	Junho/2019	Julho/2019	Agosto/2019	Setembro/2019	Outubro/2019	Novembro/2019	Dezembro/2019	TOTAL(ÚLTIMO 12 MESES) (a)	RAP NÃO PROCESSADOS (b)
<b>DESPESA BRUTA COM PESSOAL</b>													
481.101,52	529.339,82	536.898,65	644.698,43	530.663,63	784.592,99	662.426,53	624.521,44	633.832,98	635.224,74	637.569,97	913.736,68	7.614.607,38	0,00
<b>Pessoal Ativo</b>													
481.101,52	529.339,82	536.898,65	644.698,43	530.663,63	784.592,99	662.426,53	624.521,44	633.832,98	635.224,74	637.569,97	913.736,68	7.614.607,38	0,00
<b>Vencimentos, Vantagens e Outras Despesas Variáveis</b>													
407.113,88	440.913,73	512.219,32	493.900,69	509.813,77	591.727,79	541.462,10	520.354,52	527.800,36	528.783,07	530.887,27	823.100,45	6.428.076,95	0,00
<b>Obrigações Patronais</b>													
73.987,64	88.426,09	24.679,33	150.797,74	20.849,86	192.865,20	120.964,43	104.166,92	106.032,62	106.441,67	106.682,70	90.636,23	1.186.530,43	0,00
<b>Benefícios Previdenciários</b>													
0,00	0,00	0,00	0,00	0,00	0,00	0,00	0,00	0,00	0,00	0,00	0,00	0,00	0,00
<b>Pessoal Inativo e Pensionistas</b>													
0,00	0,00	0,00	0,00	0,00	0,00	0,00	0,00	0,00	0,00	0,00	0,00	0,00	0,00
<b>Aposentadorias, Reserva e Reformas</b>													
0,00	0,00	0,00	0,00	0,00	0,00	0,00	0,00	0,00	0,00	0,00	0,00	0,00	0,00
<b>Pensões</b>													
0,00	0,00	0,00	0,00	0,00	0,00	0,00	0,00	0,00	0,00	0,00	0,00	0,00	0,00
<b>Outros Benefícios Previdenciários</b>													
0,00	0,00	0,00	0,00	0,00	0,00	0,00	0,00	0,00	0,00	0,00	0,00	0,00	0,00
<b>Outras Despesas de Pessoal Decorrentes de Contratos de Terceirização (§ 1º do art. 18 da LRF)</b>													
0,00	0,00	0,00	0,00	0,00	0,00	0,00	0,00	0,00	0,00	0,00	0,00	0,00	0,00
<b>DESPESAS NÃO COMPUTADAS (II) (§ 1º do art. 19 da LRF)</b>													
59.321,74	4.000,00	4.000,00	0,00	0,00	0,00	33.935,80	4.760,15	0,00	0,00	0,00	12.069,03	118.086,72	0,00
<b>Indenizações por Demissão e Incentivos à Demissão Voluntária</b>													
0,00	0,00	0,00	0,00	0,00	0,00	0,00	0,00	0,00	0,00	0,00	0,00	0,00	0,00
<b>Decorrentes de Decisão Judicial de período anterior ao da apuração</b>													
4.000,00	4.000,00	4.000,00	0,00	0,00	0,00	0,00	4.760,15	0,00	0,00	0,00	0,00	16.760,15	0,00
<b>Despesas de Exercícios Anteriores de período anterior ao da apuração</b>													
55.321,74	0,00	0,00	0,00	0,00	0,00	33.935,80	0,00	0,00	0,00	0,00	12.069,03	101.326,57	0,00
<b>Inativos e Pensionistas com Recursos Vinculados</b>													
0,00	0,00	0,00	0,00	0,00	0,00	0,00	0,00	0,00	0,00	0,00	0,00	0,00	0,00
<b>Pessoal Ativo com Recursos Vinculados à Saúde</b>													
0,00	0,00	0,00	0,00	0,00	0,00	0,00	0,00	0,00	0,00	0,00	0,00	0,00	0,00
<b>DESPESA LÍQUIDA COM PESSOAL (III) = (I - II)</b>													
421.779,78	525.339,82	532.898,65	644.698,43	530.663,63	784.592,99	628.490,73	619.761,29	633.832,98	635.224,74	637.569,97	901.667,65	7.496.520,66	0,00

APURAÇÃO DO CUMPRIMENTO DO LIMITE LEGAL		VALOR	% SOBRE A RCL AJUSTADA
RECEITA CORRENTE LÍQUIDA - RCL (IV)		14.645.195,85	-----
(-) Transferências obrigatórias da União relativas às emendas individuais (V) (§ 13, art. 166 da CF)		0,00	-----
= RECEITA CORRENTE LÍQUIDA AJUSTADA (VI)		14.645.195,85	-----
<b>DESPESA TOTAL COM PESSOAL - DTP (V) = ( III a + III b )</b>		<b>7.496.520,66</b>	<b>51,19</b>
LIMITE MÁXIMO (VI) (incisos I, II e III, art. 20 da LRF)		7.908.405,76	54,00
LIMITE PRUDENCIAL (VII) = (0,95 x VI) (parágrafo único do art. 22 da LRF)		7.512.985,47	51,30
LIMITE DE ALERTA (VIII) = (0,90 x VI) (inciso II do §1º do art. 59 da LRF)		7.117.565,18	48,60

FONTE: Sistema.....: SCP19H(Sistema de Contabilidade Pública)-www.simplesinformatica.com  
Unidade Responsável: SETOR DE CONTABILIDADE  
Data da Emissão.....: 04/03/2020, 16:13:23

*[Assinatura]*

MARCELINO ALMEIDA DE ARAUJO  
PREFEITO MUNICIPAL  
CPF: 353.940.563-15

KLEBERSON MARTINS CARVALHO  
SECRETÁRIO MUNICIPAL DE FINANÇAS  
CPF: 396.019.863-91

MARIA DAS GRAÇAS PESSOA DE BRITO FURTADO  
CONTROLADOR INTERNO  
CPF: 287.406.613-34

PREENCHIDO CONFORME MANUAL DE DEMONSTRATIVOS FISCAIS, 9ª EDIÇÃO, PORTARIA N° 495 de 06/06/2017.

www.simplesinformatica.com

Estado do Piauí  
 PREFEITURA MUNICIPAL DE COIVARAS  
 CNPJ: 41.522.335/0001-57  
 Período: JANEIRO a DEZEMBRO/2019

RELATÓRIO DE GESTÃO FISCAL  
 DÍVIDA CONSOLIDADA LÍQUIDA - ANEXO II  
 ORÇAMENTOS FISCAL E DA SEGURIDADE SOCIAL  
 LRF, Art. 55, inciso I, alínea "b"

R\$ 1,00

DÍVIDA CONSOLIDADA	SALDO DO EXERCÍCIO ANTERIOR	SALDO DO EXERCÍCIO DE 2019		
		Até 1º Quadrim.	Até 2º Quadrim.	Até 3º Quadrim.
<b>DÍVIDA CONSOLIDADA - DC (I)</b>	<b>1.842.542,03</b>	<b>1.768.125,42</b>	<b>1.692.598,27</b>	<b>0,00</b>
Dívida Mobiliária	0,00	0,00	0,00	0,00
Dívida Contratual	1.842.542,03	1.768.125,42	1.692.598,27	0,00
Empréstimos	0,00	0,00	0,00	0,00
Interna	0,00	0,00	0,00	0,00
Externa	0,00	0,00	0,00	0,00
Reestruturação da Dívida de Estados e Municípios	0,00	0,00	0,00	0,00
Financiamentos	0,00	0,00	0,00	0,00
Interna	0,00	0,00	0,00	0,00
Externa	0,00	0,00	0,00	0,00
Parcelamento e Renegociação de dívidas	1.842.542,03	1.768.125,42	1.692.598,27	0,00
De Tributos	0,00	0,00	0,00	0,00
De Contribuições Previdenciárias	1.799.436,15	1.732.104,88	1.656.577,73	0,00
De Demais Contribuições Sociais	13.331,21	13.331,21	13.331,21	0,00
De FGTS	29.774,67	22.689,33	22.689,33	0,00
Com Instituição Não financeira	0,00	0,00	0,00	0,00
Demais Dívidas Contratuais	0,00	0,00	0,00	0,00
Precatórios Posteriores a 05/05/2000 (Inclusive) - Vencidos e não Pagos	0,00	0,00	0,00	0,00
Outras Dívidas	0,00	0,00	0,00	0,00
DEDUÇÕES (II)	0,00	367.293,71	412.882,05	15.787,96
Disponibilidade de Caixa	0,00	367.293,71	412.882,05	15.787,96
Disponibilidade de Caixa Bruta	700.450,14	997.552,73	622.965,07	15.787,96
(-) Restos a Pagar Processados (Exceto Precatórios)	799.690,30	630.259,02	210.083,02	0,00
Demais Haveres Financeiros	0,00	0,00	0,00	0,00
<b>DÍVIDA CONSOLIDADA LÍQUIDA - DCL (III) = (I - II)</b>	<b>1.842.542,03</b>	<b>1.400.831,71</b>	<b>1.279.716,22</b>	<b>-15.787,96</b>
RECEITA CORRENTE LÍQUIDA - RCL	13.471.386,32	13.751.962,03	13.268.478,48	14.645.195,85
% DA DC SOBRE A RCL (I/RCL)	13,68	12,86	12,76	0,00
% DA DCL SOBRE A RCL (III/RCL)	13,68	10,19	9,64	-0,11

LIMITE DEFINIDO POR RESOLUÇÃO DO SENADO FEDERAL - 120 %	16.165.663,58	16.502.354,44	15.922.174,18	17.574.235,02
LIMITE DE ALERTA (inciso III do § 1º do art. 59 da LRF) - 108 %	14.549.097,23	14.852.118,99	14.329.956,76	15.816.811,52

OUTROS VALORES NÃO INTEGRANTES DA DC	SALDO DO EXERCÍCIO ANTERIOR	SALDO DO EXERCÍCIO DE 2019		
		Até 1º Quadrim.	Até 2º Quadrim.	Até 3º Quadrim.
PRECATÓRIOS ANTERIORES A 05/05/2000	0,00	0,00	0,00	0,00
PRECATÓRIOS POSTERIORES A 05/05/2000 (Não Incluídos na DCL)	0,00	0,00	0,00	0,00
PASSIVO ATUARIAL	0,00	0,00	0,00	0,00
INSUFICIÊNCIA FINANCEIRA	99.240,16	0,00	-490.367,12	-700.450,14
DEPÓSITOS E CONSIGNAÇÕES SEM CONTRAPARTIDA	1.670.155,03	1.666.036,30	1.780.163,72	0,00
RP NÃO-PROCESSADOS	29,16	29,16	29,16	0,00
ANTECIPAÇÕES DE RECEITA ORÇAMENTÁRIA - ARO	0,00	0,00	0,00	0,00
DÍVIDA CONTRATUAL DE PPP	0,00	0,00	0,00	0,00
APROPRIAÇÃO DE DEPÓSITOS JUDICIAIS - LC 151/2015	0,00	0,00	0,00	0,00

FONTE: Sistema..... SCP19H(Sistema de Contabilidade Pública)-www.simplesinformatica.com  
 Unidade Responsável: SETOR DE CONTABILIDADE  
 Data da Emissão..... 04/03/2020, 16:13:46

MARCELINO ALMEIDA DE ARAUJO  
 PREFEITO MUNICIPAL  
 CPF: 353.940.563-15

KLEBERSON MARTINS CARVALHO  
 SECRETÁRIO MUNICIPAL DE FINANÇAS  
 CPF: 396.019.863-91

MARIA DAS GRAÇAS PESSOA DE BRITO FURTADO  
 CONTROLADOR INTERNO  
 CPF: 287.406.613-34

PREENCHIDO CONFORME MANUAL DE DEMONSTRATIVOS FISCAIS, 9ª EDIÇÃO (MF-STN).

www.simplesinformatica.com

Estado do Piauí  
 PREFEITURA MUNICIPAL DE COIVARAS  
 CNPJ: 41.522.335/0001-57  
 Período: JANEIRO a DEZEMBRO/2019

RELATÓRIO DE GESTÃO FISCAL  
 GARANTIAS E CONTRAGARANTIAS DE VALORES  
 ORÇAMENTOS FISCAL E DA SEGURIDADE SOCIAL  
 LRF, Art 55, inciso I, alínea "c" e art 40, § 1º  
 ANEXO III

GARANTIAS CONCEDIDAS	SALDO DO EXERCÍCIO ANTERIOR	SALDO DO EXERCÍCIO DE 2019		
		Até o 1º Quadrim.	Até o 2º Quadrim.	Até o 3º Quadrim.
EXTERNAS (I)	0,00	0,00	0,00	0,00
Aval ou Fiança em Operações de Crédito	0,00	0,00	0,00	0,00
Outras Garantias nos Termos da LRF	0,00	0,00	0,00	0,00
INTERNAS (II)	0,00	0,00	0,00	0,00
Aval ou Fiança em Operações de Crédito	0,00	0,00	0,00	0,00
Outras Garantias nos Termos da LRF	0,00	0,00	0,00	0,00
<b>TOTAL GARANTIAS CONCEDIDAS (III) = (I + II)</b>	<b>0,00</b>	<b>0,00</b>	<b>0,00</b>	<b>0,00</b>
RECEITA CORRENTE LÍQUIDA - RCL (IV)	13.471.386,32	13.751.962,03	13.268.478,48	14.645.195,85
% do TOTAL DAS GARANTIAS sobre a RCL	0,00	0,00	0,00	0,00
LIMITE DEFINIDO POR RESOLUÇÃO DO SENADO FEDERAL 22.00%	2.963.704,99	3.025.431,65	2.919.065,27	3.221.943,09
LIMITE DE ALERTA (inciso III do §1º art. 59 da LRF) 19.80%	2.667.334,49	2.722.888,48	2.627.158,74	2.899.748,78

CONTRAGARANTIAS RECEBIDAS	SALDO DO EXERCÍCIO ANTERIOR	SALDO DO EXERCÍCIO DE 2019		
		Até o 1º Quadrim.	Até o 2º Quadrim.	Até o 3º Quadrim.
EXTERNAS (V)	0,00	0,00	0,00	0,00
Aval ou Fiança em Operações de Crédito	0,00	0,00	0,00	0,00
Outras Garantias nos Termos da LRF	0,00	0,00	0,00	0,00
INTERNAS (VI)	0,00	0,00	0,00	0,00
Aval ou Fiança em Operações de Crédito	0,00	0,00	0,00	0,00
Outras Garantias nos Termos da LRF	0,00	0,00	0,00	0,00
<b>TOTAL CONTRAGARANTIAS CONCEDIDAS (VII) = (V + VI)</b>	<b>0,00</b>	<b>0,00</b>	<b>0,00</b>	<b>0,00</b>

MEDIDAS CORRETIVAS:

FONTE: Sistema.....: SCP19H(Sistema de Contabilidade Pública)-www.simplesinformatica.com  
 Unidade Responsável: SETOR DE CONTABILIDADE  
 Data da Emissão.....: 04/03/2020, 16:14:02

MARCELINO ALMEIDA DE ARAUJO  
 PREFEITO MUNICIPAL  
 CPF: 353.940.563-15

KLEBERSON MARTINS CARVALHO  
 SECRETÁRIO MUNICIPAL DE FINANÇAS  
 CPF: 396.019.863-91

MARIA DAS GRAÇAS PESSOA DE BRITO FURTADO  
 CONTROLADOR INTERNO  
 CPF: 287.406.613-34

PREENCHIDO CONFORME MANUAL DE DEMONSTRATIVOS FISCAIS, 9ª EDIÇÃO (MF-STN).

www.simplesinformatica.com

Estado do Piauí  
 PREFEITURA MUNICIPAL DE COIVARAS  
 CNPJ: 41.522.335/0001-57  
 Período: JANEIRO a DEZEMBRO/2019

RELATÓRIO DE GESTÃO FISCAL  
 OPERAÇÃO DE CRÉDITOS - ANEXO IV  
 ORÇAMENTOS FISCAL E DA SEGURIDADE SOCIAL  
 LRF, Art. 55, inc. I, alí. "d" e Inc. III, alí. "c"

OPERAÇÕES DE CRÉDITO	VALOR REALIZADO	
	No Quadrimestre de Referência	Até o Quadrimestre de Referência (a)
<b>SUJEITAS AO LIMITE PARA FINS DE CONTRATAÇÃO (I)</b>	<b>0,00</b>	<b>0,00</b>
Mobiliária	0,00	0,00
Interna	0,00	0,00
Externa	0,00	0,00
Contratual	0,00	0,00
Interna	0,00	0,00
Abertura de Crédito	0,00	0,00
Aquisição Financiada de Bens e Arrendamento Mercantil Financeiro	0,00	0,00
Derivadas de PPP	0,00	0,00
Demais Aquisições Financiadas	0,00	0,00
Antecipação de Receita	0,00	0,00
Pela Venda a Termo de Bens e Serviços	0,00	0,00
Demais Antecipações de Receita	0,00	0,00
Assunção, Reconhecimento e Confissão de Dívidas (LRF, art. 29, § 1º)	0,00	0,00
Outras Operações de Crédito	0,00	0,00
Externa	0,00	0,00
<b>NÃO SUJEITAS AO LIMITE PARA FINS DE CONTRATAÇÃO (II)</b>	<b>0,00</b>	<b>0,00</b>
Parcelamentos de Dívidas	0,00	0,00
De Tributos	0,00	0,00
De Contribuições Sociais	0,00	0,00
Previdenciárias	0,00	0,00
Demais Contribuições Sociais	0,00	0,00
Do FGTS	0,00	0,00
Melhoria da Administração de Receitas e da Gestão Fiscal, Financeira e Patrimonial	0,00	0,00
Programa de Iluminação Pública - RELUZ	0,00	0,00
Outras Operações de Crédito Não Sujeitas ao Limite	0,00	0,00

APURAÇÃO DO CUMPRIMENTO DOS LIMITES	VALOR	% SOBRE A RCL
RECEITA CORRENTE LÍQUIDA - RCL	14.645.195,85	-----
OPERAÇÕES VEDADAS	0,00	0,00%
Do Período de Referência (III)	0,00	0,00%
De Períodos Anteriores ao de Referência	0,00	0,00%
<b>TOTAL CONSIDERADO PARA FINS DA APURAÇÃO DO CUMPRIMENTO DO LIMITE (IV) = (Ia + III)</b>	<b>0,00</b>	<b>0,00%</b>
LIMITE GERAL DEFINIDO POR RESOLUÇÃO DO SENADO FEDERAL PARA AS OPERAÇÕES DE CRÉDITO INTERNAS E EXTERNAS	2.343.231,34	16,00%
LIMITE DE ALERTA (inciso III do §1º do art. 59 da LRF)	2.108.908,20	14,40%
OPERAÇÕES DE CRÉDITO POR ANTECIPAÇÃO DA RECEITA ORÇAMENTÁRIA	0,00	0,00%
LIMITE DEFINIDO POR RESOLUÇÃO DO SENADO FEDERAL PARA AS OPERAÇÕES DE CRÉDITO POR ANTECIPAÇÃO DA RECEITA ORÇAMENTÁRIA	1.025.163,71	7,00%
<b>TOTAL CONSIDERADO PARA CONTRATAÇÃO DE NOVAS OPERAÇÕES DE CRÉDITO (V) = (IV + IIa)</b>	<b>0,00</b>	<b>0,00%</b>

FONTE: Sistema.....: SCP19H(Sistema de Contabilidade Pública)-www.simplesinformatica.com  
 Unidade Responsável: SETOR DE CONTABILIDADE  
 Data da Emissão.....: 04/03/2020, 16:14:20

MARCELINO ALMEIDA DE ARAUJO  
 PREFEITO MUNICIPAL  
 CPF: 353.940.563-15

KLEBERSON MARTINS CARVALHO  
 SECRETÁRIO MUNICIPAL DE FINANÇAS  
 CPF: 396.019.863-91

MARIA DAS GRAÇAS PESSOA DE BRITO FURTADO  
 CONTROLADOR INTERNO  
 CPF: 287.406.613-34

PREENCHIDO CONFORME MANUAL DE DEMONSTRATIVOS FISCAIS, 9ª EDIÇÃO (MF-STN).

www.simplesinformatica.com

COIVARAS - PI

LRF: Publicações Obrigatórias



Estado do Piauí PREFEITURA MUNICIPAL DE COIVARAS CNPJ: 41.522.335/0001-57 PODER EXECUTIVO Período: Até Dezembro / 2019	RELATÓRIO DE GESTÃO FISCAL DISPONIBILIDADE DE CAIXA E RESTOS A PAGAR- ANEXO V ORÇAMENTOS FISCAL E DA SEGURIDADE SOCIAL LRF, Art. 55, inciso III, alínea "a"
--	--

IDENTIFICAÇÃO DOS RECURSOS	DISPONIBILIDADE DE CAIXA BRUTA	OBRIGAÇÕES FINANCEIRAS			Demais Obrigações Financeiras	DISPONIBILIDADE DE CAIXA LÍQUIDA		EMPENHADOS NÃO LIQUIDADOS (NÃO INSCRITOS POR INSUFICIÊNCIA FINANCEIRA)
		Restos a Pagar Liquidados e Não Pagos	Restos a Pagar Empenhados e Não Liquidados	Restos a Pagar Anteriores		DA (ANTES DA INSCRIÇÃO EM RESTOS A PAGAR NÃO PROCESSADOS)	RESTOS A PAGAR EMPENHADOS E LIQUIDADOS DO EXERCÍCIO	
	(a)	(b)	(c)	(d)	(e)	f=a-(b+c+d+e)		
<b>TOTAL DOS RECURSOS VINCULADOS (I)</b>	<b>515.607,34</b>	<b>121.268,80</b>	<b>31.931,16</b>	<b>0,00</b>	<b>1.141.821,41</b>	<b>-779.414,03</b>	<b>0,00</b>	<b>0,00</b>
110-Transferências do FUNDEB - Controle Unificado	77.942,38	47.387,61	536,49	0,00	580.033,58	-550.015,30	0,00	0,00
120-Transferência do Salário - Educação	11.670,71	3.000,00	0,00	0,00	0,00	8.670,71	0,00	0,00
122-Transferências de Recursos do FNDE Referentes ao Progra	573,41	3.175,22	20,00	0,00	0,00	-2.621,81	0,00	0,00
123-Transferências de Recursos do FNDE Referentes ao Progra	165,78	16.000,00	2.092,44	0,00	0,00	-17.926,66	0,00	0,00
213-Transferências Fundo a Fundo de Recursos do SUS proveni	209.456,48	0,00	540,00	0,00	9.303,14	199.613,34	0,00	0,00
214-Transferências Fundo a Fundo de Recursos do SUS proveni	135.122,84	9.069,47	4.201,45	0,00	477.297,68	-355.445,76	0,00	0,00
311-Transferência de Recursos do Fundo Nacional de Assistên	42.607,61	0,50	7.250,78	0,00	72.807,34	-37.451,01	0,00	0,00
312-Transferências de Convênios - Assistência Social	12.000,00	0,00	0,00	0,00	0,00	12.000,00	0,00	0,00
520-Outras Transferências de Convênios dos Estados	26.068,13	0,00	0,00	0,00	0,00	26.068,13	0,00	0,00
<b>TOTAL DOS RECURSOS NÃO VINCULADOS (II)</b>	<b>452.380,88</b>	<b>88.814,22</b>	<b>386.311,05</b>	<b>29,16</b>	<b>659.607,53</b>	<b>-682.381,08</b>	<b>1.783,74</b>	<b>0,00</b>
001-Recursos Ordinários	452.380,88	88.814,22	386.311,05	29,16	659.607,53	-682.381,08	1.783,74	0,00
<b>TOTAL (III) = ( I + II )</b>	<b>967.988,22</b>	<b>210.083,02</b>	<b>418.242,21</b>	<b>29,16</b>	<b>1.801.428,94</b>	<b>-1.461.795,11</b>	<b>1.783,74</b>	<b>0,00</b>
REGIME PRÓPRIO DE PREVIDÊNCIA DOS SERVIDORES	0,00	0,00	0,00	0,00	0,00	0,00	0,00	0,00

FONTE: Sistema.....: SCP19H(Sistema de Contabilidade Pública)-www.simplesinformatica.com  
Unidade Responsável: SETOR DE CONTABILIDADE  
Data da Emissão....: 04/03/2020, 16:14:46

*(Assinatura)*

MARCELINO ALMEIDA DE ARAUJO  
PREFEITO MUNICIPAL  
CPF: 353.940.563-15

KLEBERSON MARTINS CARVALHO  
SECRETÁRIO MUNICIPAL DE FINANÇAS  
CPF: 396.019.863-91

MARIA DAS GRAÇAS PESSOA DE BRITO FURTADO  
CONTROLADOR INTERNO  
CPF: 287.406.613-34

PREENCHIDO CONFORME MANUAL DE DEMONSTRATIVOS FISCAIS, 9ª EDIÇÃO (MF-STN).

www.simplesinformatica.com

Estado do Piauí PREFEITURA MUNICIPAL DE COIVARAS CNPJ: 41.522.335/0001-57 PODER EXECUTIVO RELATÓRIO DE GESTÃO FISCAL ORÇAMENTOS FISCAL E DA SEGURIDADE SOCIAL DEMONSTRATIVO SIMPLIFICADO DO RELATÓRIO DE GESTÃO FISCAL Período: JAN/2019 A DEZ/2019	LRF, art. 48 - Anexo 6
--	------------------------

RECEITA CORRENTE LÍQUIDA	Valor Até o Bimestre
Receita Corrente Líquida	14.645.195,85
(-) Transferências obrigatórias da União relativas às emendas individuais (V) (§ 13, art. 166 da CF)	0,00
(-) Receitas Vinculadas à Saúde para pagamento de Pessoal ( PR: 210, 213 e 214 )	0,00
<b>Receita Corrente Líquida Ajustada</b>	<b>14.645.195,85</b>

DESPESA COM PESSOAL	Valor	% SOBRE A RCL
Despesa Total com Pessoal - DTP	7.496.520,66	51,19
Limite Máximo (incisos I, II e III, art. 20 da LRF) - 54%	7.908.405,76	54,00
Limite Prudencial (parágrafo único, art. 22 da LRF) - 51,30%	7.512.985,47	51,30
Limite de Alerta (inciso II do § 1º, art. 59 da LRF) - 48,60%	7.117.565,18	48,60

DÍVIDA CONSOLIDADA	Valor	% SOBRE A RCL
Dívida Consolidada Líquida	861.056,45	5,88
Limite Definido por Resolução do Senado Federal 120 %	17.574.235,02	120,00

GARANTIAS DE VALORES	Valor	% SOBRE A RCL
Total das Garantias Concedidas	0,00	0,00
Limite Definido por Resolução do Senado Federal	3.221.943,09	22,00

OPERAÇÕES DE CRÉDITO	Valor	% SOBRE A RCL
Operações de Crédito Internas e Externas	0,00	0,00
Operações de Crédito por Antecipação da Receita	0,00	0,00
Limite Definido pelo Senado Federal para Operações de Crédito Externas e Internas	2.343.231,34	16,00
Limite Definido pelo Senado Federal para Operações de Crédito por Antecipação da Receita	1.025.163,71	7,00

RESTOS A PAGAR	INSCRIÇÃO EM RESTOS A PAGAR NÃO PROCESSADOS DO EXERCÍCIO	DISPONIBILIDADE DE CAIXA LÍQUIDA (ANTES DA INSCRIÇÃO EM RESTOS A PAGAR NÃO PROCESSADOS)
Valor Total	1.783,74	-1.461.795,11

FONTE: Sistema.....: SCP19H(Sistema de Contabilidade Pública)-www.simplesinformatica.com  
Unidade Responsável: SETOR DE CONTABILIDADE  
Data da Emissão....: 04/03/2020, 16:15:19

*(Assinatura)*

MARCELINO ALMEIDA DE ARAUJO  
PREFEITO MUNICIPAL  
CPF: 353.940.563-15

KLEBERSON MARTINS CARVALHO  
SECRETÁRIO MUNICIPAL DE FINANÇAS  
CPF: 396.019.863-91

MARIA DAS GRAÇAS PESSOA DE BRITO FURTADO  
CONTROLADOR INTERNO  
CPF: 287.406.613-34

PREENCHIDO CONFORME MANUAL DE DEMONSTRATIVOS FISCAIS, 9ª EDIÇÃO (MF-STN).

www.simplesinformatica.com

**MUNICÍPIO: ELISEU MARTINS-PI**  
**RELATORIO RESUMIDO DA EXECUÇÃO ORÇAMENTARIA**  
**DEMONSTRATIVO DA PROJEÇÃO ATUARIAL DO REGIME PROPRIO DE PREVIDENCIA**  
**ORÇAMENTO DA SEGURIDADE SOCIAL**  
**JANEIRO A DEZEMBRO/2019 - 6º BIMESTRE**

RREO – ANEXO 10 (LRF, art. 63, § 1º, inciso II)

Ano	Receitas Previdenciárias	Despesas Previdenciárias	Resultado Previdenciário	Saldo Financeiro do Exercício
2018	736.840,02	710.286,70	26.553,32	1.375.977,48
2019	712.562,27	812.728,84	(100.177,37)	1.358.358,73
2020	686.506,78	883.062,02	(196.555,24)	1.252.306,00
2021	636.285,28	1.123.178,33	(486.893,05)	840.530,25
2022	572.382,48	1.187.463,52	(615.081,04)	285.881,01
2023	513.512,47	1.412.024,45	(898.511,98)	(618.878,11)
2024	489.786,88	1.498.861,28	(1.009.074,40)	(1.007.084,40)
2025	458.582,19	1.807.442,02	(1.348.859,83)	(1.147.858,83)
2026	424.145,82	1.745.577,52	(1.321.431,70)	(1.321.431,70)
2027	411.129,08	1.787.878,83	(1.376.749,75)	(1.376.749,75)
2028	387.814,82	1.875.842,25	(1.488.027,43)	(1.487.827,43)
2029	368.872,18	1.983.511,66	(1.614.639,48)	(1.624.538,40)
2030	311.573,22	2.168.081,75	(1.856.508,53)	(1.846.518,53)
2031	275.842,08	2.286.806,84	(2.010.964,76)	(2.021.084,88)
2032	280.813,14	2.345.344,38	(2.064.531,24)	(2.084.531,24)
2033	220.155,08	2.483.515,34	(2.263.360,26)	(2.273.360,26)
2034	197.145,89	2.567.276,44	(2.370.130,55)	(2.370.130,55)
2035	177.387,93	2.628.731,79	(2.451.343,86)	(2.451.343,86)
2036	163.200,88	2.681.934,44	(2.498.733,56)	(2.498.733,56)
2037	143.220,63	2.713.483,90	(2.570.263,27)	(2.570.263,27)
2038	123.083,08	2.783.121,72	(2.660.038,64)	(2.640.038,64)
2039	111.803,08	2.771.812,28	(2.660.009,20)	(2.660.009,20)
2040	95.302,15	2.800.135,21	(2.704.833,06)	(2.704.833,06)
2041	80.683,53	2.814.317,25	(2.733.633,72)	(2.733.633,72)
2042	69.815,40	2.810.442,88	(2.740.627,48)	(2.740.627,48)
2043	54.513,17	2.820.243,26	(2.765.730,09)	(2.765.730,09)
2044	39.604,79	2.821.084,19	(2.781.479,40)	(2.781.479,40)
2045	29.774,97	2.788.885,80	(2.759.110,83)	(2.759.080,82)
2046	24.824,84	2.751.485,74	(2.726.660,90)	(2.726.661,10)
2047	22.208,31	2.689.500,85	(2.667.292,54)	(2.667.292,54)
2048	14.738,44	2.642.484,48	(2.627.746,04)	(2.627.725,05)
2049	12.387,88	2.589.810,03	(2.577.422,15)	(2.577.422,15)
2050	8.895,17	2.483.457,83	(2.474.562,66)	(2.483.562,78)
2051	7.193,05	2.413.821,24	(2.406.628,19)	(2.406.428,19)
2052	4.859,22	2.328.138,38	(2.323.279,16)	(2.323.179,16)
2053	2.137,88	2.241.548,21	(2.239.410,33)	(2.239.411,23)
2054		2.148.351,77	(2.148.351,77)	(2.148.351,77)
2055		2.048.200,87	(2.048.200,87)	(2.048.200,87)
2056		1.941.208,43	(1.941.208,43)	(1.941.208,43)
2057		1.834.832,81	(1.834.832,81)	(1.834.832,81)
2058		1.728.015,47	(1.728.015,47)	(1.728.015,47)
2059		1.621.074,54	(1.621.074,54)	(1.621.074,54)
2060		1.514.727,25	(1.514.727,25)	(1.514.727,25)
2061		1.408.588,86	(1.408.588,86)	(1.408.588,86)
2062		1.308.248,87	(1.308.248,87)	(1.308.248,87)
2063		1.205.284,80	(1.205.284,80)	(1.205.284,80)
2064		1.107.124,08	(1.107.124,08)	(1.107.124,08)
2065		1.012.275,56	(1.012.275,56)	(1.012.275,56)
2066		921.088,88	(921.088,88)	(921.088,88)
2067		833.885,04	(833.885,04)	(833.885,04)
2068		750.862,51	(750.862,51)	(750.862,51)
2069		672.242,28	(672.242,28)	(672.242,28)
2070		598.218,54	(598.218,54)	(598.218,54)
2071		528.853,81	(528.853,81)	(528.853,81)
2072		464.580,88	(464.580,88)	(464.580,88)
2073		405.136,71	(405.136,71)	(405.136,71)
2074		350.747,50	(350.747,50)	(350.747,50)
2075		301.387,93	(301.387,93)	(301.387,93)
2076		258.858,75	(258.858,75)	(258.858,75)
2077		217.295,87	(217.295,87)	(217.295,87)
2078		182.193,34	(182.193,34)	(182.193,34)
2079		151.417,88	(151.417,88)	(151.417,88)
2080		124.882,78	(124.882,78)	(124.882,78)
2081		101.852,78	(101.852,78)	(101.852,78)
2082		81.888,80	(81.888,80)	(81.888,80)
2083		65.381,75	(65.381,75)	(65.381,75)
2084		51.451,25	(51.451,25)	(51.451,25)
2085		39.820,28	(39.820,28)	(39.820,28)
2086		30.473,85	(30.473,85)	(30.473,85)
2087		22.844,08	(22.844,08)	(22.844,08)
2088		16.773,03	(16.773,03)	(16.773,03)
2089		12.023,38	(12.023,38)	(12.023,38)
2090		8.378,41	(8.378,41)	(8.378,41)
2091		5.848,38	(5.848,38)	(5.848,38)
2092		3.685,66	(3.685,66)	(3.685,66)

Fonte: Relatório Anual 2018

**SONIA MARIA GOMES FERREIRA:**  
94908133387

Gestor

**SUELI PESSOA LOPES:76902552304**

Contador  
CRC Nº 6381/O-5

ELISEU MARTINS - PI

Publicações Obrigatórias

**PREFEITURA DE ELISEU MARTINS**  
**ORÇAMENTOS FISCAIS E DA SEGURIDADE SOCIAL**  
**RELATÓRIO RESUMIDO DA EXECUÇÃO ORÇAMENTÁRIA**  
**DEMONSTRATIVO DA RECEITA DE ALIENAÇÃO DE ATIVOS E APLICAÇÕES DE RECURSOS**  
**PERÍODO: Janeiro a Dezembro**

RREO – ANEXO 11 (LRF, art. 53, § 1º, inciso III)

RS 1

RECEITAS	PREVISÃO ATUALIZADA (a)	RECEITAS REALIZADAS (b)	SALDO A REALIZAR (a-b)
<b>RECEITAS DE ALIENAÇÃO DE ATIVOS (I)</b>	80.000,00	0,00	80.000,00
Recicla de Alienação de Bens Móveis	40.000,00	0,00	40.000,00
Recicla de Alienação de Bens Imóveis	40.000,00	0,00	40.000,00
Recicla de Alienação de Bens Intangíveis	0,00	0,00	0,00
Recicla de Rendimentos de Aplicações Financeiras	0,00	0,00	0,00

DESPESAS	DOTAÇÃO ATUALIZADA (d)	DESPESAS EMPENHADAS	DESPESAS LIQUIDADAS	DESPESAS PAGAS (e)	INSCRITAS EM RESTOS A PAGAR NÃO PROCESSADOS (f)	PAGAMENTOS DE RESTOS A PAGAR (f)	SALDO A PAGAR (g)=(d-e)
<b>APLICAÇÃO DOS RECURSOS DA ALIENAÇÃO DE ATIVOS (II)</b>	3.000,00	0,00	0,00	0,00	0,00	0,00	3.000,00
Despesas de Capital	3.000,00	0,00	0,00	0,00	0,00	0,00	3.000,00
Investimentos	3.000,00	0,00	0,00	0,00	0,00	0,00	3.000,00
Inversões Financeiras	0,00	0,00	0,00	0,00	0,00	0,00	0,00
Amortização da Dívida	0,00	0,00	0,00	0,00	0,00	0,00	0,00
Despesas Correntes dos Regimes de Previdência	0,00	0,00	0,00	0,00	0,00	0,00	0,00
Regime Próprio dos Servidores Públicos	0,00	0,00	0,00	0,00	0,00	0,00	0,00

RECEITAS	2018 (h)	2019 (i)=(Ib-IIIe+IIIg)	SALDO ATUAL (j)=(IIIh+IIIi)
<b>VALOR (III)</b>	0,00	0,00	0,00

MARCOS AURELIO GUIMARAES DE ARAUJO  
496.818.773-49  
PREFEITO MUNICIPAL

RICARDO GUIMARÃES ARAUJO  
624.503.953-34  
SECRETARIO DE FINANÇAS

PETRONÍLIO ALVES DE SANTANA NETO  
007.212.513-66  
CONTADOR CRC 12.135/0-7

Nota: Durante o exercício, somente as despesas liquidadas são consideradas executadas. No encerramento do exercício, as despesas não liquidadas inscritas em restos a pagar não processados são também consideradas executadas. Dessa forma, para maior transparência, as despesas executadas estão segregadas em:

- a) Despesas liquidadas, consideradas aquelas em que houve a entrega do material ou serviço, nos termos do art. 63 da Lei 4.320/64;  
b) Despesas empenhadas mas não liquidadas, inscritas em Restos a Pagar não processados, consideradas liquidadas no encerramento do exercício, por força do art.35, inciso II da Lei 4.320/64.

FONTE: SCPI - Contabilidade [9.25.25.344], PREFEITURA MUNICIPAL DE ELISEU MARTINS

Portaria Nº 389 de 2018 - Mapeamento Atualizado 09/2019

**PREFEITURA DE ELISEU MARTINS**  
**RELATÓRIO RESUMIDO DA EXECUÇÃO ORÇAMENTÁRIA**  
**DEMONSTRATIVO DAS RECEITAS OP. CRÉDITO E DESPESA DE CAPITAL**  
**ORÇAMENTOS FISCAIS E DA SEGURIDADE SOCIAL**  
**PERÍODO: Janeiro a Dezembro 2019/BIMESTRE Novembro - Dezembro**

RREO – ANEXO 9 (LRF, art.53, § 1º, inciso I)

RS 1

RECEITAS	PREVISÃO ATUALIZADA (a)	RECEITAS REALIZADAS JAN A DEZ (b)	SALDO NÃO REALIZADO (c) = (a-b)
<b>RECEITAS DE OPERAÇÕES DE CRÉDITO (I)</b>	20.000,00	0,00	20.000,00

DESPESAS	DOTAÇÃO ATUALIZADA (d)	DESPESAS EMPENHADAS JAN A DEZ (e)	SALDO NÃO EXECUTADO (f) = (d-e)
<b>DESPESAS DE CAPITAL</b>	954.763,81	803.161,89	151.601,92
Investimentos	714.312,93	568.887,83	145.425,10
Inversões Financeiras	0,00	0,00	0,00
Amortização da Dívida	240.450,88	234.274,06	6.176,82
(-) Incentivos Fiscais a Contribuinte	0,00	0,00	0,00
(-) Incentivos Fiscais a Contribuinte por Instituições Financeiras	0,00	0,00	0,00
<b>DESPESA DE CAPITAL LÍQUIDA (II)</b>	954.763,81	803.161,89	151.601,92
<b>RESULTADO PARA APURAÇÃO DA REGRA DE OURO (III) = (II - I)</b>	934.763,81 <(d - a)>	803.161,89 <(e - b)>	131.601,92 <(f - c)>

MARCOS AURELIO GUIMARAES DE ARAUJO  
496.818.773-49  
PREFEITO MUNICIPAL

RICARDO GUIMARÃES ARAUJO  
624.503.953-34  
SECRETARIO DE FINANÇAS

PETRONÍLIO ALVES DE SANTANA NETO  
007.212.513-66  
CONTADOR CRC 12.135/0-7

Notas:

- 1 < Operações de Crédito descritas na CF, art. 167, inciso III>  
2 Durante o exercício, somente as despesas liquidadas são consideradas executadas. No encerramento do exercício, as despesas não liquidadas inscritas em restos a pagar não processados são também consideradas executadas. Dessa forma, para maior transparência, as despesas executadas estão segregadas em:  
a) Despesas liquidadas, consideradas aquelas em que houve a entrega do material ou serviço, nos termos do art. 63 da Lei 4.320/64;  
b) Despesas empenhadas, mas não liquidadas, inscritas em Restos a Pagar não processados, consideradas liquidadas no encerramento do exercício, por força do art.35, inciso II da Lei 4.320/64.

FONTE: SCPI - Contabilidade [9.25.25.344], PREFEITURA MUNICIPAL DE ELISEU MARTINS

Portaria Nº 389 de 2018 - Mapeamento Atualizado 09/2019

**PREFEITURA DE ELISEU MARTINS**  
**RELATÓRIO RESUMIDO DA EXECUÇÃO ORÇAMENTÁRIA**  
**BALANÇO ORÇAMENTÁRIO**  
**ORÇAMENTOS FISCAIS E DA SEGURIDADE SOCIAL**

1 de 6

PERÍODO: Janeiro a Dezembro 2019/BIMESTRE Novembro - Dezembro

RREO – ANEXO 1 (LRF, Art. 52, inciso I, alíneas "a" e "b" do inciso II e § 1º)

R\$ 1

RECEITAS	PREVISÃO INICIAL	PREVISÃO ATUALIZADA (a)	RECEITAS REALIZADAS				SALDO A REALIZAR (a-c)
			BIMESTRE		JAN A DEZ		
			(b)	% (b/a)	(c)	% (c/a)	
RECEITAS (EXCETO INTRA-ORÇAMENTÁRIAS) (I)	16.248.000,00	16.248.000,00	3.485.961,61	21,45	14.971.768,25	92,15	1.276.231,75
RECEITAS CORRENTES	14.748.666,74	14.748.666,74	3.246.380,66	22,01	14.408.939,67	97,70	339.727,07
IMPOSTOS, TAXAS E CONTRIBUIÇÕES DE MELHORIA	398.237,61	398.237,61	90.475,33	22,72	711.053,07	178,55	-312.815,46
Impostos	392.032,75	392.032,75	90.475,33	23,08	711.053,07	181,38	-319.020,32
Taxas	2.904,86	2.904,86	0,00	0,00	0,00	0,00	2.904,86
Contribuição de Melhoria	3.300,00	3.300,00	0,00	0,00	0,00	0,00	3.300,00
CONTRIBUIÇÕES	461.000,00	461.000,00	278.550,78	60,42	557.626,92	120,96	-96.626,92
Contribuições Sociais	381.000,00	381.000,00	33.849,92	8,88	301.405,06	79,11	79.594,94
Contribuições Econômicas	0,00	0,00	0,00	0,00	0,00	0,00	0,00
Contribuições para Entidades Privadas de Serviço Social e de Formação Profissional	0,00	0,00	0,00	0,00	0,00	0,00	0,00
Contribuição para o Custeio do Serviço de Iluminação Pública	80.000,00	80.000,00	244.700,86	305,88	256.221,86	320,28	-176.221,86
RECEITA PATRIMONIAL	193.917,48	193.917,48	23.392,76	12,06	123.223,37	63,54	70.694,11
Exploração do Patrimônio Imobiliário do Estado	11.381,80	11.381,80	0,00	0,00	0,00	0,00	11.381,80
Valores Mobiliários	176.322,36	176.322,36	23.392,76	13,27	123.223,37	69,89	53.098,99
Delegação de Serviços Públicos Mediante Concessão, Permissão, Autorização ou Licença	0,00	0,00	0,00	0,00	0,00	0,00	0,00
Exploração de Recursos Naturais	0,00	0,00	0,00	0,00	0,00	0,00	0,00
Exploração do Patrimônio Intangível	0,00	0,00	0,00	0,00	0,00	0,00	0,00
Cessão de Direitos	0,00	0,00	0,00	0,00	0,00	0,00	0,00
Demais Receitas Patrimoniais	6.213,32	6.213,32	0,00	0,00	0,00	0,00	6.213,32
RECEITA AGROPECUÁRIA	0,00	0,00	0,00	0,00	0,00	0,00	0,00
RECEITA INDUSTRIAL	0,00	0,00	0,00	0,00	0,00	0,00	0,00
RECEITA DE SERVIÇOS	1.000.700,00	1.000.700,00	0,00	0,00	0,00	0,00	1.000.700,00
Serviços Administrativos e Comerciais Gerais	1.000.700,00	1.000.700,00	0,00	0,00	0,00	0,00	1.000.700,00
Serviços e Atividades Referentes à Navegação e ao Transporte	0,00	0,00	0,00	0,00	0,00	0,00	0,00
Serviços e Atividades referentes à Saúde	0,00	0,00	0,00	0,00	0,00	0,00	0,00
Serviços e Atividades Financeiras	0,00	0,00	0,00	0,00	0,00	0,00	0,00
Outros Serviços	0,00	0,00	0,00	0,00	0,00	0,00	0,00
TRANSFERÊNCIAS CORRENTES	12.632.811,65	12.632.811,65	2.853.961,79	22,59	13.015.664,67	103,03	-382.853,02
Transferências da União e de suas Entidades	9.273.869,53	9.273.869,53	2.301.033,75	24,81	9.634.824,52	103,89	-360.954,99
Transferências dos Estados e do Distrito Federal e de suas Entidades	1.358.942,12	1.358.942,12	173.202,40	12,75	1.182.532,00	87,02	176.410,12
Transferências dos Municípios e de suas Entidades	0,00	0,00	0,00	0,00	0,00	0,00	0,00
Transferências de Instituições Privadas	0,00	0,00	0,00	0,00	0,00	0,00	0,00
Transferências de Outras Instituições Públicas	2.000.000,00	2.000.000,00	379.725,64	18,99	2.198.308,15	109,92	-198.308,15
Transferências do Exterior	0,00	0,00	0,00	0,00	0,00	0,00	0,00
Transferências de Pessoas Físicas	0,00	0,00	0,00	0,00	0,00	0,00	0,00
Transferências Provenientes de Depósitos Não Identificados	0,00	0,00	0,00	0,00	0,00	0,00	0,00
OUTRAS RECEITAS CORRENTES	62.000,00	62.000,00	0,00	0,00	1.371,64	2,21	60.628,36
Multas Administrativas, Contratuais e Judiciais	0,00	0,00	0,00	0,00	0,00	0,00	0,00
Indenizações, Restituições e Ressarcimentos	30.000,00	30.000,00	0,00	0,00	0,00	0,00	30.000,00
Bens, Direitos e Valores Incorporados ao Patrimônio Público	0,00	0,00	0,00	0,00	0,00	0,00	0,00
Demais Receitas Correntes	32.000,00	32.000,00	0,00	0,00	1.371,64	4,29	30.628,36
RECEITAS DE CAPITAL	1.499.333,26	1.499.333,26	239.580,95	15,98	562.828,58	37,54	936.504,68
OPERAÇÕES DE CRÉDITO	20.000,00	20.000,00	0,00	0,00	0,00	0,00	20.000,00
Operações de Crédito - Mercado Interno	10.000,00	10.000,00	0,00	0,00	0,00	0,00	10.000,00
Operações de Crédito - Mercado Externo	10.000,00	10.000,00	0,00	0,00	0,00	0,00	10.000,00
ALIENAÇÃO DE BENS	80.000,00	80.000,00	0,00	0,00	0,00	0,00	80.000,00
Alienação de Bens Móveis	40.000,00	40.000,00	0,00	0,00	0,00	0,00	40.000,00
Alienação de Bens Imóveis	40.000,00	40.000,00	0,00	0,00	0,00	0,00	40.000,00
Alienação de Bens Intangíveis	0,00	0,00	0,00	0,00	0,00	0,00	0,00
AMORTIZAÇÕES DE EMPRÉSTIMOS	0,00	0,00	0,00	0,00	0,00	0,00	0,00
TRANSFERÊNCIAS DE CAPITAL	1.249.333,26	1.249.333,26	239.580,95	19,18	562.828,58	45,05	686.504,68
Transferências da União e de suas Entidades	729.333,26	729.333,26	239.580,95	32,85	562.828,58	77,17	166.504,68
Transferências dos Estados e do Distrito Federal e de suas Entidades	520.000,00	520.000,00	0,00	0,00	0,00	0,00	520.000,00
Transferências dos Municípios e de suas Entidades	0,00	0,00	0,00	0,00	0,00	0,00	0,00
Transferências de Instituições Privadas	0,00	0,00	0,00	0,00	0,00	0,00	0,00
Transferências de Outras Instituições Públicas	0,00	0,00	0,00	0,00	0,00	0,00	0,00
Transferências do Exterior	0,00	0,00	0,00	0,00	0,00	0,00	0,00
Transferências de Pessoas Físicas	0,00	0,00	0,00	0,00	0,00	0,00	0,00
Transferências Provenientes de Depósitos Não Identificados	0,00	0,00	0,00	0,00	0,00	0,00	0,00
OUTRAS RECEITAS DE CAPITAL	150.000,00	150.000,00	0,00	0,00	0,00	0,00	150.000,00
Integralização do Capital Social	0,00	0,00	0,00	0,00	0,00	0,00	0,00
Remuneração das Disponibilidades do Tesouro	0,00	0,00	0,00	0,00	0,00	0,00	0,00
Resgate de Títulos do Tesouro	0,00	0,00	0,00	0,00	0,00	0,00	0,00
Demais Receitas de Capital	150.000,00	150.000,00	0,00	0,00	0,00	0,00	150.000,00
RECEITAS (INTRA-ORÇAMENTÁRIAS) (II)	552.000,00	552.000,00	76.677,58	13,89	654.918,10	118,64	-102.918,10
SUBTOTAL DAS RECEITAS (III) = (I + II)	16.800.000,00	16.800.000,00	3.562.639,19	21,21	15.626.686,35	93,02	1.173.313,65
OPERAÇÕES DE CRÉDITO / REFINANCIAMENTO (IV)	0,00	0,00	0,00	0,00	0,00	0,00	0,00
Operações de Crédito - Mercado Interno	0,00	0,00	0,00	0,00	0,00	0,00	0,00

FONTE: SCPI - Contabilidade [9.25.25.344], PREFEITURA MUNICIPAL DE ELISEU MARTINS

Portaria Nº 389 de 2018 - Mapeamento Atualizado 09/2019

**PREFEITURA DE ELISEU MARTINS**  
**RELATÓRIO RESUMIDO DA EXECUÇÃO ORÇAMENTÁRIA**  
**BALANÇO ORÇAMENTÁRIO**  
**ORÇAMENTOS FISCAIS E DA SEGURIDADE SOCIAL**

2 de 6

PERÍODO: Janeiro a Dezembro 2019/BIMESTRE Novembro - Dezembro

RREO - ANEXO I (LRF, Art. 52, inciso I, alíneas "a" e "b" do inciso II e § 1º)

R\$ 1

RECEITAS	PREVISÃO INICIAL	PREVISÃO ATUALIZADA (a)	RECEITAS REALIZADAS				SALDO A REALIZAR (a-c)
			BIMESTRE (b)	% (b/a)	JAN A DEZ (c)	% (c/a)	
Mobiliária	0,00	0,00	0,00	0,00	0,00	0,00	0,00
Contratual	0,00	0,00	0,00	0,00	0,00	0,00	0,00
Operações de Crédito - Mercado Externo	0,00	0,00	0,00	0,00	0,00	0,00	0,00
Mobiliária	0,00	0,00	0,00	0,00	0,00	0,00	0,00
Contratual	0,00	0,00	0,00	0,00	0,00	0,00	0,00
<b>SUBTOTAL COM REFINANCIAMENTO (V) = (III + IV)</b>	<b>16.800.000,00</b>	<b>16.800.000,00</b>	<b>3.562.639,19</b>	<b>21,21</b>	<b>15.626.686,35</b>	<b>93,02</b>	<b>1.173.313,65</b>
<b>DÉFICIT (VI)</b>							<b>0,00</b>
<b>TOTAL (VII) = (V + VI)</b>	<b>16.800.000,00</b>	<b>16.800.000,00</b>	<b>3.562.639,19</b>	<b>21,21</b>	<b>15.626.686,35</b>	<b>93,02</b>	<b>1.173.313,65</b>
<b>SALDOS DE EXERCÍCIOS ANTERIORES</b>	<b>0,00</b>	<b>0,00</b>					<b>0,00</b>
<b>Recursos Arrecadados em Exercícios Anteriores - RPPS</b>	<b>0,00</b>	<b>0,00</b>					<b>0,00</b>
<b>Superávit Financeiro Utilizado para Créditos Adicionais</b>							<b>0,00</b>

MARCOS AURELIO GUIMARAES DE ARAUJO  
496.818.773-49  
PREFEITO MUNICIPAL

RICARDO GUIMARAES ARAUJO  
624.503.953-34  
SECRETARIO DE FINANÇAS

PETRONILIO ALVES DE SANTANA NETO  
007.212.513-66  
CONTADOR CRC 12.1350-7

FONTE: SCPI - Contabilidade [9.25.25.344], PREFEITURA MUNICIPAL DE ELISEU MARTINS

Portaria Nº 389 de 2018 - Mapeamento Atualizado 09/2019

**PREFEITURA DE ELISEU MARTINS**  
**RELATÓRIO RESUMIDO DA EXECUÇÃO ORÇAMENTÁRIA**  
**BALANÇO ORÇAMENTÁRIO**  
**ORÇAMENTOS FISCAIS E DA SEGURIDADE SOCIAL**

3 de 6

PERÍODO: Janeiro a Dezembro 2019/BIMESTRE Novembro - Dezembro

RREO - ANEXO I (LRF, Art. 52, inciso I, alínea "a" e "b" do inciso II e § 1º)

R\$ 1

DESPESAS	DOTACAO INICIAL (d)	DOTAÇÃO ATUALIZADA (e)	DESPESAS EMPENHADAS		SALDO (g) = (e-f)	DESPESAS LIQUIDADAS		SALDO (i) = (e-h)	DESPESAS PAGAS ATÉ O BIMESTRE (j)	INSCRITAS EM RESTOS A PAGAR NÃO PROCESSADOS* (k)
			BIMESTRE	JAN A DEZ (f)		BIMESTRE	JAN A DEZ (h)			
<b>DESPESAS (EXCETO INTRA-ORÇAMENTÁRIAS) (VIII)</b>	<b>16.233.827,50</b>	<b>16.186.577,50</b>	<b>2.906.375,88</b>	<b>15.002.305,27</b>	<b>1.184.272,23</b>	<b>2.865.190,60</b>	<b>14.250.008,46</b>	<b>1.936.569,04</b>	<b>13.686.570,48</b>	<b>752.296,81</b>
DESPESAS CORRENTES	12.661.740,89	15.169.686,33	2.707.094,56	14.199.143,38	970.542,95	2.665.909,28	13.446.846,57	1.722.839,76	12.883.408,59	752.296,81
PESSOAL E ENCARGOS SOCIAIS	6.227.512,96	7.423.668,97	1.093.230,81	7.104.295,55	319.373,42	1.170.361,82	7.076.042,99	347.625,98	6.522.394,71	28.252,56
JUROS E ENCARGOS DA DÍVIDA	3.078,80	1.478,80	0,00	0,00	1.478,80	0,00	0,00	1.478,80	0,00	0,00
OUTRAS DESPESAS CORRENTES	6.431.149,13	7.744.538,56	1.613.863,75	7.094.847,83	649.690,73	1.495.547,46	6.370.803,58	1.373.734,98	6.361.013,88	724.044,25
DESPESAS DE CAPITAL	3.289.511,61	954.763,81	199.281,32	803.161,89	151.601,92	199.281,32	803.161,89	151.601,92	803.161,89	0,00
INVESTIMENTOS	3.088.088,23	714.312,93	164.989,61	568.887,83	145.425,10	164.989,61	568.887,83	145.425,10	568.887,83	0,00
INVERSÕES FINANCEIRAS	0,00	0,00	0,00	0,00	0,00	0,00	0,00	0,00	0,00	0,00
AMORTIZAÇÃO DA DÍVIDA	201.423,38	240.450,88	34.291,71	234.274,06	6.176,82	34.291,71	234.274,06	6.176,82	234.274,06	0,00
RESERVA DE CONTINGÊNCIA	282.575,00	62.127,36			62.127,36			62.127,36		
DESPESAS (INTRA-ORÇAMENTÁRIAS) (IX)	566.172,50	613.422,50	64.390,96	543.746,98	69.675,52	64.390,96	543.746,98	69.675,52	543.746,98	0,00
<b>SUBTOTAL DAS DESPESAS (X) = (VIII + IX)</b>	<b>16.800.000,00</b>	<b>16.800.000,00</b>	<b>2.970.766,84</b>	<b>15.546.052,25</b>	<b>1.253.947,75</b>	<b>2.929.581,56</b>	<b>14.793.755,44</b>	<b>2.006.244,56</b>	<b>14.230.317,46</b>	<b>752.296,81</b>
<b>AMORTIZAÇÃO DA DÍV. / REFINANCIAMENTO (XI)</b>	<b>0,00</b>	<b>0,00</b>	<b>0,00</b>	<b>0,00</b>	<b>0,00</b>	<b>0,00</b>	<b>0,00</b>	<b>0,00</b>	<b>0,00</b>	<b>0,00</b>
Amortização da Dívida Interna	0,00	0,00	0,00	0,00	0,00	0,00	0,00	0,00	0,00	0,00
Dívida Mobiliária	0,00	0,00	0,00	0,00	0,00	0,00	0,00	0,00	0,00	0,00
Outras Dívidas	0,00	0,00	0,00	0,00	0,00	0,00	0,00	0,00	0,00	0,00
Amortização da Dívida Externa	0,00	0,00	0,00	0,00	0,00	0,00	0,00	0,00	0,00	0,00
Dívida Mobiliária	0,00	0,00	0,00	0,00	0,00	0,00	0,00	0,00	0,00	0,00
Outras Dívidas	0,00	0,00	0,00	0,00	0,00	0,00	0,00	0,00	0,00	0,00
<b>SUBTOTAL C/ REFINANCIAMENTO (XII) = (XI + XII)</b>	<b>16.800.000,00</b>	<b>16.800.000,00</b>	<b>2.970.766,84</b>	<b>15.546.052,25</b>	<b>1.253.947,75</b>	<b>2.929.581,56</b>	<b>14.793.755,44</b>	<b>2.006.244,56</b>	<b>14.230.317,46</b>	<b>752.296,81</b>
<b>SUPERÁVIT (XIII)</b>				<b>80.634,10</b>			<b>832.930,91</b>		<b>1.396.368,89</b>	
<b>TOTAL (XIV) = (XII + XIII)</b>	<b>16.800.000,00</b>	<b>16.800.000,00</b>	<b>2.970.766,84</b>	<b>15.626.686,35</b>	<b>0,00</b>	<b>2.929.581,56</b>	<b>15.626.686,35</b>	<b>0,00</b>	<b>15.626.686,35</b>	<b>752.296,81</b>
<b>RESERVA DO RPPS</b>	<b>0,00</b>	<b>0,00</b>								

MARCOS AURELIO GUIMARAES DE ARAUJO  
496.818.773-49  
PREFEITO MUNICIPAL

RICARDO GUIMARAES ARAUJO  
624.503.953-34  
SECRETARIO DE FINANÇAS

PETRONILIO ALVES DE SANTANA NETO  
007.212.513-66  
CONTADOR CRC 12.1350-7

FONTE: SCPI - Contabilidade [9.25.25.344], PREFEITURA MUNICIPAL DE ELISEU MARTINS

Portaria Nº 389 de 2018 - Mapeamento Atualizado 09/2019

ELISEU MARTINS - PI

LRF: Publicações Obrigatórias

**PREFEITURA DE ELISEU MARTINS**  
**RELATÓRIO RESUMIDO DA EXECUÇÃO ORÇAMENTÁRIA**  
**BALANÇO ORÇAMENTÁRIO**

**ORÇAMENTOS FISCAIS E DA SEGURIDADE SOCIAL**

4 de 6

PERÍODO: Janeiro a Dezembro 2019/BIMESTRE Novembro - Dezembro

RREO - ANEXO 1 (LRF, Art. 52, inciso I, alíneas "a" e "b" do inciso II e § 1º)

R\$ 1

RECEITAS INTRA-ORÇAMENTÁRIAS	PREVISÃO INICIAL	PREVISÃO ATUALIZADA	RECEITAS REALIZADAS				SALDO A REALIZAR
			BIMESTRE		JAN A DEZ		
			(b)	(b/a)	(c)	(c/a)	
		(a)					(a-c)
RECEITAS (INTRA-ORÇAMENTÁRIAS) (II)	552.000,00	552.000,00	76.677,58	13,89	654.918,10	118,64	-102.918,10
RECEITAS CORRENTES	552.000,00	552.000,00	76.677,58	13,89	654.918,10	118,64	-102.918,10
IMPOSTOS, TAXAS E CONTRIBUIÇÕES DE MELHORIA	0,00	0,00	0,00	0,00	0,00	0,00	0,00
Impostos	0,00	0,00	0,00	0,00	0,00	0,00	0,00
Taxas	0,00	0,00	0,00	0,00	0,00	0,00	0,00
Contribuição de Melhoria	0,00	0,00	0,00	0,00	0,00	0,00	0,00
CONTRIBUIÇÕES	552.000,00	552.000,00	76.677,58	13,89	654.918,10	118,64	-102.918,10
Contribuições Sociais	552.000,00	552.000,00	76.677,58	13,89	654.918,10	118,64	-102.918,10
Contribuições Econômicas	0,00	0,00	0,00	0,00	0,00	0,00	0,00
Contribuições para Entidades Privadas de Serviço Social e de Formação Profissional	0,00	0,00	0,00	0,00	0,00	0,00	0,00
Contribuição para o Custeio do Serviço de Iluminação Pública	0,00	0,00	0,00	0,00	0,00	0,00	0,00
RECEITA PATRIMONIAL	0,00	0,00	0,00	0,00	0,00	0,00	0,00
Exploração do Patrimônio Imobiliário do Estado	0,00	0,00	0,00	0,00	0,00	0,00	0,00
Valores Mobiliários	0,00	0,00	0,00	0,00	0,00	0,00	0,00
Delegação de Serviços Públicos Mediante Concessão, Permissão, Autorização ou Licença	0,00	0,00	0,00	0,00	0,00	0,00	0,00
Exploração de Recursos Naturais	0,00	0,00	0,00	0,00	0,00	0,00	0,00
Exploração do Patrimônio Intangível	0,00	0,00	0,00	0,00	0,00	0,00	0,00
Cessão de Direitos	0,00	0,00	0,00	0,00	0,00	0,00	0,00
Demais Receitas Patrimoniais	0,00	0,00	0,00	0,00	0,00	0,00	0,00
RECEITA AGROPECUÁRIA	0,00	0,00	0,00	0,00	0,00	0,00	0,00
RECEITA INDUSTRIAL	0,00	0,00	0,00	0,00	0,00	0,00	0,00
RECEITA DE SERVIÇOS	0,00	0,00	0,00	0,00	0,00	0,00	0,00
Serviços Administrativos e Comerciais Gerais	0,00	0,00	0,00	0,00	0,00	0,00	0,00
Serviços e Atividades Referentes à Navegação e ao Transporte	0,00	0,00	0,00	0,00	0,00	0,00	0,00
Serviços e Atividades referentes à Saúde	0,00	0,00	0,00	0,00	0,00	0,00	0,00
Serviços e Atividades Financeiras	0,00	0,00	0,00	0,00	0,00	0,00	0,00
Outros Serviços	0,00	0,00	0,00	0,00	0,00	0,00	0,00
TRANSFERÊNCIAS CORRENTES	0,00	0,00	0,00	0,00	0,00	0,00	0,00
Transferências da União e de suas Entidades	0,00	0,00	0,00	0,00	0,00	0,00	0,00
Transferências dos Estados e do Distrito Federal e de suas Entidades	0,00	0,00	0,00	0,00	0,00	0,00	0,00
Transferências dos Municípios e de suas Entidades	0,00	0,00	0,00	0,00	0,00	0,00	0,00
Transferências de Instituições Privadas	0,00	0,00	0,00	0,00	0,00	0,00	0,00
Transferências de Outras Instituições Públicas	0,00	0,00	0,00	0,00	0,00	0,00	0,00
Transferências do Exterior	0,00	0,00	0,00	0,00	0,00	0,00	0,00
Transferências de Pessoas Físicas	0,00	0,00	0,00	0,00	0,00	0,00	0,00
Transferências Provenientes de Depósitos Não Identificados	0,00	0,00	0,00	0,00	0,00	0,00	0,00
OUTRAS RECEITAS CORRENTES	0,00	0,00	0,00	0,00	0,00	0,00	0,00
Multas Administrativas, Contratuais e Judiciais	0,00	0,00	0,00	0,00	0,00	0,00	0,00
Indenizações, Restituições e Ressarcimentos	0,00	0,00	0,00	0,00	0,00	0,00	0,00
Bens, Direitos e Valores Incorporados ao Patrimônio Público	0,00	0,00	0,00	0,00	0,00	0,00	0,00
Demais Receitas Correntes	0,00	0,00	0,00	0,00	0,00	0,00	0,00
RECEITAS DE CAPITAL	0,00	0,00	0,00	0,00	0,00	0,00	0,00
OPERAÇÕES DE CRÉDITO	0,00	0,00	0,00	0,00	0,00	0,00	0,00
Operações de Crédito - Mercado Interno	0,00	0,00	0,00	0,00	0,00	0,00	0,00
Operações de Crédito - Mercado Externo	0,00	0,00	0,00	0,00	0,00	0,00	0,00
ALIENAÇÃO DE BENS	0,00	0,00	0,00	0,00	0,00	0,00	0,00
Alienação de Bens Móveis	0,00	0,00	0,00	0,00	0,00	0,00	0,00
Alienação de Bens Imóveis	0,00	0,00	0,00	0,00	0,00	0,00	0,00
Alienação de Bens Intangíveis	0,00	0,00	0,00	0,00	0,00	0,00	0,00
AMORTIZAÇÕES DE EMPRÉSTIMOS	0,00	0,00	0,00	0,00	0,00	0,00	0,00
TRANSFERÊNCIAS DE CAPITAL	0,00	0,00	0,00	0,00	0,00	0,00	0,00
Transferências da União e de suas Entidades	0,00	0,00	0,00	0,00	0,00	0,00	0,00
Transferências dos Estados e do Distrito Federal e de suas Entidades	0,00	0,00	0,00	0,00	0,00	0,00	0,00
Transferências dos Municípios e de suas Entidades	0,00	0,00	0,00	0,00	0,00	0,00	0,00
Transferências de Instituições Privadas	0,00	0,00	0,00	0,00	0,00	0,00	0,00
Transferências de Outras Instituições Públicas	0,00	0,00	0,00	0,00	0,00	0,00	0,00
Transferências do Exterior	0,00	0,00	0,00	0,00	0,00	0,00	0,00
Transferências de Pessoas Físicas	0,00	0,00	0,00	0,00	0,00	0,00	0,00
Transferências Provenientes de Depósitos Não Identificados	0,00	0,00	0,00	0,00	0,00	0,00	0,00
OUTRAS RECEITAS DE CAPITAL	0,00	0,00	0,00	0,00	0,00	0,00	0,00
Integralização do Capital Social	0,00	0,00	0,00	0,00	0,00	0,00	0,00
Remuneração das Disponibilidades do Tesouro	0,00	0,00	0,00	0,00	0,00	0,00	0,00
Resgate de Títulos do Tesouro	0,00	0,00	0,00	0,00	0,00	0,00	0,00
Demais Receitas de Capital	0,00	0,00	0,00	0,00	0,00	0,00	0,00

FONTE: SCPI - Contabilidade [9.25.25.344], PREFEITURA MUNICIPAL DE ELISEU MARTINS

Portaria Nº 389 de 2018 - Mapeamento Atualizado 09/2019

**PREFEITURA DE ELISEU MARTINS**  
**RELATÓRIO RESUMIDO DA EXECUÇÃO ORÇAMENTÁRIA**  
**BALANÇO ORÇAMENTÁRIO**  
**ORÇAMENTOS FISCAIS E DA SEGURIDADE SOCIAL**

5 de 6

PERÍODO: Janeiro a Dezembro 2019/BIMESTRE Novembro - Dezembro

RREO - ANEXO I (LRF, Art. 52, inciso I, alíneas "a" e "b" do inciso II e § 1º)

R\$ 1

RECEITAS INTRA-ORÇAMENTÁRIAS	PREVISÃO INICIAL	PREVISÃO ATUALIZADA (a)	RECEITAS REALIZADAS				SALDO A REALIZAR (a-c)
			BIMESTRE (b)	% (b/a)	JAN A DEZ (c)	% (c/a)	

MARCOS AURELIO GUIMARAES DE ARAUJO  
496.818.773-49  
PREFEITO MUNICIPAL

RICARDO GUIMARÃES ARAUJO  
624.503.953-34  
SECRETARIO DE FINANÇAS

PETRONÍLIO ALVES DE SANTANA NETO  
007.212.513-66  
CONTADOR CRC 12.135/0-7

FONTE: SCPI - Contabilidade [9.25.25.344], PREFEITURA MUNICIPAL DE ELISEU MARTINS

Portaria Nº 389 de 2018 - Mapeamento Atualizado 09/2019

**PREFEITURA DE ELISEU MARTINS**  
**RELATÓRIO RESUMIDO DA EXECUÇÃO ORÇAMENTÁRIA**  
**BALANÇO ORÇAMENTÁRIO**  
**ORÇAMENTOS FISCAIS E DA SEGURIDADE SOCIAL**

6 de 6

PERÍODO: Janeiro a Dezembro 2019/BIMESTRE Novembro - Dezembro

RREO - ANEXO I (LRF, Art. 52, inciso I, alíneas "a" e "b" do inciso II e § 1º)

R\$ Milhares

DESPESAS INTRA-ORÇAMENTÁRIAS	DOTAÇÃO INICIAL (d)	DOTAÇÃO ATUALIZADA (e)	DESPESAS EMPENHADAS		SALDO (g) = (e-f)	DESPESAS LIQUIDADAS		SALDO (i) = (e-h)	DESPESAS PAGAS ATÉ O BIMESTRE (j)	INSCRITAS EM RESTOS A PAGAR NÃO PROCESSADOS* (k)
			BIMESTRE	JAN A DEZ (f)		BIMESTRE	JAN A DEZ (h)			

MARCOS AURELIO GUIMARAES DE ARAUJO  
496.818.773-49  
PREFEITO MUNICIPAL

RICARDO GUIMARÃES ARAUJO  
624.503.953-34  
SECRETARIO DE FINANÇAS

PETRONÍLIO ALVES DE SANTANA NETO  
007.212.513-66  
CONTADOR CRC 12.135/0-7

FONTE: SCPI - Contabilidade [9.25.25.344], PREFEITURA MUNICIPAL DE ELISEU MARTINS

Portaria Nº 389 de 2018 - Mapeamento Atualizado 09/2019

ELISEU MARTINS - PI

LRF: Publicações Obrigatórias



**PREFEITURA DE ELISEU MARTINS**  
**RELATÓRIO RESUMIDO DA EXECUÇÃO ORÇAMENTÁRIA**  
**DEMONSTRATIVO DA EXECUÇÃO DAS DESPESAS POR FUNÇÃO E SUBFUNÇÃO**  
**ORÇAMENTOS FISCAIS E DA SEGURIDADE SOCIAL**  
**PERÍODO: Janeiro a Dezembro 2019/BIMESTRE Novembro - Dezembro**

RRRO - Anexo 2 (LRF, Art. 52, inciso II, alínea "c")

FUNÇÃO/SUBFUNÇÃO	DOTAÇÃO INICIAL	DOTAÇÃO ATUALIZADA (a)	DESPESAS EMPENHADAS			SALDO (c) = (a-b)	DESPESAS LIQUIDADAS			SALDO (e) = (a-d)	INSCRITAS EM RESTOS A PAGAR NÃO PROCESSADOS (f)
			BIMESTRE	JAN A DEZ	%		BIMESTRE	JAN A DEZ	%		
<b>DESPESAS (EXCETO INTRA-ORÇAMENTÁRIAS) (I)</b>	16.233.827,50	16.186.577,50	2.906.375,88	15.002.305,27	96,50	1.184.272,23	2.865.190,60	14.250.008,46	96,32	1.936.569,04	752.296,81
Legislativa	613.027,50	598.627,50	104.954,84	595.397,08	3,83	3.230,42	104.954,84	595.397,08	4,02	3.230,42	0,00
Ação Legislativa	613.027,50	598.627,50	104.954,84	595.397,08	3,83	3.230,42	104.954,84	595.397,08	4,02	3.230,42	0,00
Administração	3.794.723,98	3.692.486,31	798.981,90	3.568.717,50	22,96	123.768,81	755.255,42	3.324.476,92	22,47	368.009,39	244.240,58
Defesa da Ordem Jurídica	68.500,00	1.344,00	0,00	0,00	0,00	1.344,00	0,00	0,00	0,00	1.344,00	0,00
Administração Geral	1.434.928,72	1.952.456,88	355.382,67	1.893.904,94	12,18	58.551,94	386.970,59	1.828.945,86	12,36	123.511,02	64.959,08
Administração Financeira	310.000,00	468.160,00	59.301,64	444.713,08	2,86	23.446,92	87.421,19	426.467,63	2,88	41.692,37	18.245,45
Controle Interno	71.000,00	36.000,00	3.897,80	31.046,13	0,20	4.953,87	3.897,80	31.046,13	0,21	4.953,87	0,00
Defesa Terrestre	20.036,52	0,00	0,00	0,00	0,00	0,00	0,00	0,00	0,00	0,00	0,00
Policimento	12.000,00	11.000,00	3.430,00	9.628,00	0,06	1.372,00	3.430,00	9.628,00	0,07	1.372,00	0,00
Previdência Básica	180.000,00	253.287,36	42.173,16	251.027,72	1,61	2.259,64	42.173,16	251.027,72	1,70	2.259,64	0,00
Infra-Estrutura Urbana	463.468,74	799.344,77	223.210,12	774.850,33	4,98	24.494,44	119.776,17	615.614,28	4,16	183.730,49	159.236,05
Abastecimento	980.000,00	0,00	0,00	0,00	0,00	0,00	0,00	0,00	0,00	0,00	0,00
Comunicações Postais	3.000,00	100,00	0,00	0,00	0,00	100,00	0,00	0,00	0,00	100,00	0,00
Telecomunicações	20.000,00	0,00	0,00	0,00	0,00	0,00	0,00	0,00	0,00	0,00	0,00
Energia Elétrica	217.290,00	105.193,30	100.547,51	105.193,30	0,68	0,00	100.547,51	105.193,30	0,71	0,00	1.800,00
Desporto Comunitário	14.500,00	65.600,00	11.039,00	58.354,00	0,38	7.246,00	11.039,00	56.554,00	0,38	9.046,00	0,00
Assistência Social	847.694,54	913.282,53	127.438,89	622.714,19	4,01	290.568,34	132.142,19	580.211,94	3,92	333.070,59	42.502,25
Assistência ao Idoso	276.000,00	335.676,66	55.450,92	310.509,88	2,00	25.166,78	57.297,17	278.631,73	1,88	57.044,93	31.878,15
Assistência ao Portador de Deficiência	25.000,00	5.000,00	0,00	0,00	0,00	5.000,00	0,00	0,00	0,00	5.000,00	0,00
Assistência à Criança e ao Adolescente	219.000,00	308.456,00	40.782,35	206.055,09	1,33	102.400,91	44.663,50	196.455,09	1,33	112.000,91	9.600,00
Assistência Comunitária	327.694,54	264.149,87	31.205,62	106.149,22	0,68	158.000,65	30.181,52	105.125,12	0,71	159.024,75	1.024,10
Previdência Social	807.000,00	820.872,64	118.532,73	751.042,49	4,83	69.830,15	125.249,59	722.789,93	4,89	98.082,71	28.252,56
Previdência do Regime Estatutário	807.000,00	820.872,64	118.532,73	751.042,49	4,83	69.830,15	125.249,59	722.789,93	4,89	98.082,71	28.252,56
Saúde	3.256.406,77	4.012.975,28	684.203,27	3.743.053,65	24,08	269.921,63	584.318,66	3.430.543,91	23,19	582.431,37	312.509,74
Atenção Básica	2.759.659,77	3.324.065,77	563.010,40	3.066.557,65	19,73	257.509,46	473.101,03	2.767.739,46	18,71	556.326,31	298.818,19
Assistência Hospitalar e Ambulatorial	423.847,00	686.623,50	121.192,87	676.496,00	4,35	10.127,50	111.217,63	662.804,45	4,48	23.819,05	13.691,55
Vigilância Epidemiológica	52.600,00	1.986,01	0,00	0,00	0,00	1.986,01	0,00	0,00	0,00	1.986,01	0,00
Alimentação e Nutrição	20.300,00	300,00	0,00	0,00	0,00	300,00	0,00	0,00	0,00	300,00	0,00
Educação	3.772.167,60	4.269.916,27	716.638,42	4.040.366,95	25,99	229.549,32	798.598,47	3.940.245,31	26,62	329.670,96	100.121,64
Ensino Fundamental	3.543.731,35	4.224.635,12	716.638,42	4.038.636,95	25,98	185.998,17	798.598,47	3.938.515,31	26,62	286.119,81	100.121,64
Educação Infantil	194.936,25	44.781,15	0,00	1.730,00	0,01	43.051,15	0,00	1.730,00	0,01	43.051,15	0,00
Educação de Jovens e Adultos	33.500,00	500,00	0,00	0,00	0,00	500,00	0,00	0,00	0,00	500,00	0,00
Cultura	189.705,00	207.600,32	43.799,00	200.664,00	1,29	6.936,32	54.939,00	192.304,00	1,30	15.296,32	8.360,00
Ensino Fundamental	117.232,50	6.417,82	820,00	1.890,00	0,01	4.527,82	820,00	1.890,00	0,01	4.527,82	0,00
Educação Infantil	28.000,00	0,00	0,00	0,00	0,00	0,00	0,00	0,00	0,00	0,00	0,00
Difusão Cultural	44.472,50	201.182,50	42.979,00	198.774,00	1,28	2.408,50	54.119,00	190.414,00	1,29	10.768,50	8.360,00

PONTE: SCPI - Contabilidade [9.25.25.344], PREFEITURA MUNICIPAL DE ELISEU MARTINS

Portaria Nº 389 de 2018 - Mapeamento Atualizado 09/2019

**PREFEITURA DE ELISEU MARTINS**  
**RELATÓRIO RESUMIDO DA EXECUÇÃO ORÇAMENTÁRIA**  
**DEMONSTRATIVO DA EXECUÇÃO DAS DESPESAS POR FUNÇÃO E SUBFUNÇÃO**  
**ORÇAMENTOS FISCAIS E DA SEGURIDADE SOCIAL**  
**PERÍODO: Janeiro a Dezembro 2019/BIMESTRE Novembro - Dezembro**

RRRO - Anexo 2 (LRF, Art. 52, inciso II, alínea "c")

FUNÇÃO/SUBFUNÇÃO	DOTAÇÃO INICIAL	DOTAÇÃO ATUALIZADA (a)	DESPESAS EMPENHADAS			SALDO (c) = (a-b)	DESPESAS LIQUIDADAS			SALDO (e) = (a-d)	INSCRITAS EM RESTOS A PAGAR NÃO PROCESSADOS (f)
			BIMESTRE	JAN A DEZ	%		BIMESTRE	JAN A DEZ	%		
Direitos da Cidadania	13.000,00	100,00	0,00	0,00	0,00	100,00	0,00	0,00	0,00	100,00	0,00
Comunicação Social	13.000,00	100,00	0,00	0,00	0,00	100,00	0,00	0,00	0,00	100,00	0,00
Urbanismo	1.283.859,58	651.012,03	97.727,20	612.504,43	3,94	38.507,60	95.632,80	601.394,39	4,07	49.617,64	11.110,04
Tecnologia da Informação	10.000,00	0,00	0,00	0,00	0,00	0,00	0,00	0,00	0,00	0,00	0,00
Infra-Estrutura Urbana	714.021,84	475.576,84	72.281,20	457.916,43	2,95	17.660,41	72.281,20	457.916,43	3,10	17.660,41	0,00
Serviços Urbanos	313.378,94	123.073,94	20.196,00	106.213,00	0,68	16.860,94	19.242,00	98.147,00	0,66	24.926,94	8.066,00
Habituação Urbana	30.000,00	15.000,00	3.850,00	12.220,00	0,08	2.780,00	2.709,60	11.079,60	0,07	3.920,40	1.140,40
Saneamento Básico Urbano	25.000,00	0,00	0,00	0,00	0,00	0,00	0,00	0,00	0,00	0,00	0,00
Energia Elétrica	50.750,00	0,00	0,00	0,00	0,00	0,00	0,00	0,00	0,00	0,00	0,00
Transporte Rodoviário	140.708,80	37.361,25	1.400,00	36.155,00	0,23	1.206,25	1.400,00	34.251,36	0,23	3.109,89	1.903,64
Habituação	127.778,80	75,00	0,00	0,00	0,00	75,00	0,00	0,00	0,00	75,00	0,00
Habituação Urbana	106.200,00	75,00	0,00	0,00	0,00	75,00	0,00	0,00	0,00	75,00	0,00
Transporte Rodoviário	21.578,80	0,00	0,00	0,00	0,00	0,00	0,00	0,00	0,00	0,00	0,00
Saneamento	641.657,18	598.627,88	172.819,61	580.104,83	3,73	18.523,05	172.819,61	574.904,83	3,89	23.723,05	5.200,00
Saneamento Básico Rural	74.079,80	16.294,74	1.620,00	11.020,00	0,07	5.274,74	1.620,00	11.020,00	0,07	5.274,74	0,00
Saneamento Básico Urbano	516.827,38	431.583,14	171.199,61	419.084,83	2,70	12.498,31	171.199,61	413.884,83	2,80	17.698,31	5.200,00
Abastecimento	50.750,00	150.750,00	0,00	150.000,00	0,96	750,00	0,00	150.000,00	1,01	750,00	0,00
Gestão Ambiental	127.407,88	45.710,63	3.000,00	14.900,00	0,10	30.810,63	3.000,00	14.900,00	0,10	30.810,63	0,00
Preservação e Conservação Ambiental	111.421,63	42.053,13	3.000,00	14.900,00	0,10	27.153,13	3.000,00	14.900,00	0,10	27.153,13	0,00
Promoção da Produção Agropecuária	15.986,25	3.657,50	0,00	0,00	0,00	3.657,50	0,00	0,00	0,00	3.657,50	0,00
Agricultura	330.932,94	173.177,23	21.987,14	143.404,79	0,92	29.772,44	21.987,14	143.404,79	0,97	29.772,44	0,00
Abastecimento	50.840,53	22.690,53	1.350,00	10.500,00	0,07	12.190,53	1.350,00	10.500,00	0,07	12.190,53	0,00
Extensão Rural	280.092,41	150.486,70	20.637,14	132.904,79	0,85	17.581,91	20.637,14	132.904,79	0,90	17.581,91	0,00
Desporto e Lazer	94.390,73	39.086,52	4.850,00	34.170,00	0,22	4.916,52	4.850,00	34.170,00	0,23	4.916,52	0,00
Desporto Comunitário	94.390,73	39.086,52	4.850,00	34.170,00	0,22	4.916,52	4.850,00	34.170,00	0,23	4.916,52	0,00
Encargos Especiais	51.500,00	100.900,00	11.442,88	95.265,36	0,61	5.634,64	11.442,88	95.265,36	0,64	5.634,64	0,00
Refinanciamento da Dívida Interna	51.500,00	100.900,00	11.442,88	95.265,36	0,61	5.634,64	11.442,88	95.265,36	0,64	5.634,64	0,00
Reserva de Contingência	282.575,00	62.127,36	0,00	0,00	0,00	62.127,36	0,00	0,00	0,00	62.127,36	0,00
Reserva de Contingência	282.575,00	62.127,36	0,00	0,00	0,00	62.127,36	0,00	0,00	0,00	62.127,36	0,00
DESPESAS (INTRA-ORÇAMENTÁRIAS) (II)	566.172,50	613.422,50	64.390,96	543.746,98	3,50	69.675,52	64.390,96	543.746,98	3,68	69.675,52	0,00
Legislativa	6.972,50	16.372,50	1.198,94	16.343,09	0,11	29,41	1.198,94				



**PREFEITURA DE ELISEU MARTINS**  
**RELATÓRIO RESUMIDO DA EXECUÇÃO ORÇAMENTÁRIA**  
**DEMONSTRATIVO DA EXECUÇÃO DAS DESPESAS POR FUNÇÃO E SUBFUNÇÃO**  
**ORÇAMENTOS FISCAIS E DA SEGURIDADE SOCIAL**  
**PERÍODO: Janeiro a Dezembro 2019/BIMESTRE Novembro - Dezembro**

RREO - Anexo 2 (LRF, Art. 51, inciso II, alínea "c")

R\$ 1

FUNÇÃO/SUBFUNÇÃO	DOTAÇÃO INICIAL	DOTAÇÃO ATUALIZADA (a)	DESPESAS EMPENHADAS			SALDO (c) = (a-b)	DESPESAS LIQUIDADAS			SALDO (e) = (a-d)	INSCRITAS EM RESTOS A PAGAR NÃO PROCESSADOS (f)
			BIMESTRE	JAN A DEZ (b)	% (b/total b)		BIMESTRE	JAN A DEZ (d)	% (d/total d)		
Saúde	135.000,00	125.450,00	15.615,23	119.677,80	0,77	5.772,20	15.615,23	119.677,80	0,81	5.772,20	0,00
Atenção Básica	135.000,00	125.450,00	15.615,23	119.677,80	0,77	5.772,20	15.615,23	119.677,80	0,81	5.772,20	0,00
Educação	303.200,00	383.200,00	37.795,51	324.957,36	2,09	58.242,64	37.795,51	324.957,36	2,20	58.242,64	0,00
Ensino Fundamental	303.200,00	383.200,00	37.795,51	324.957,36	2,09	58.242,64	37.795,51	324.957,36	2,20	58.242,64	0,00
<b>TOTAL (III) = (I + II)</b>	<b>16.800.000,00</b>	<b>16.800.000,00</b>	<b>2.970.766,84</b>	<b>15.546.052,25</b>	<b>100,00</b>	<b>1.253.947,75</b>	<b>2.929.581,56</b>	<b>14.793.755,44</b>	<b>100,00</b>	<b>2.006.244,56</b>	<b>752.296,81</b>

Nota: Durante o exercício, somente as despesas liquidadas são consideradas executadas. No encerramento do exercício, as despesas não liquidadas inscritas em restos a pagar processados são também consideradas executadas.

Dessa forma, para maior transparência, as despesas executadas estão segregadas em:

a) Despesas liquidadas, consideradas aquelas em que houve a entrega do material ou serviço, nos termos do art. 63 da Lei 4.320/64;

b) Despesas empenhadas mas não liquidadas, inscritas em Restos a Pagar processados, consideradas liquidadas no encerramento do exercício, por força do art.35, inciso II da Lei 4.320/64.

MARCOS AURELIO GUIMARAES DE ARAUJO  
496.818.773-49  
PREFEITO MUNICIPAL

RICARDO GUIMARAES ARAUJO  
624.503.953-34  
SECRETARIO DE FINANÇAS

PETRONÍLIO ALVES DE SANTANA NETO  
007.212.513-66  
CONTADOR CRC 12.135/0-7

**PREFEITURA DE ELISEU MARTINS**  
**RELATÓRIO RESUMIDO DA EXECUÇÃO ORÇAMENTÁRIA**  
**DEMONSTRATIVO DA RECEITA DE IMPOSTOS E DAS DESPESAS PRÓPRIAS COM SAÚDE**  
**ORÇAMENTOS FISCAIS E DA SEGURIDADE SOCIAL**  
**PERÍODO: Janeiro a Dezembro 2019/BIMESTRE Novembro - Dezembro**

RREO – ANEXO 12 (LC 141/2012, art. 35)

R\$ 1

RECEITAS PARA APURAÇÃO DA APLICAÇÃO EM SERVIÇOS PÚBLICOS DE SAÚDE	PREVISÃO INICIAL	PREVISÃO ATUALIZADA (a)	RECEITAS REALIZADAS	
			ATÉ BIMESTRE (b)	% (b/a)
RECEITA DE IMPOSTOS LÍQUIDA (I)	387.032,75	387.032,75	710.933,86	183,69
Imposto Predial e Territorial Urbano - IPTU	26.945,42	26.945,42	3.139,08	11,65
Imposto sobre Transmissão de Bens Intervivos - ITBI	51.852,93	51.852,93	8.043,86	15,51
Imposto sobre Serviços de Qualquer Natureza - ISS	158.234,40	158.234,40	493.608,62	311,95
Imposto de Renda Retido na Fonte - IRRF	150.000,00	150.000,00	206.142,30	137,43
Imposto Territorial Rural - ITR	0,00	0,00	0,00	0,00
Multas, Juros de Mora e Outros Encargos dos Impostos	0,00	0,00	0,00	0,00
Dívida Ativa dos Impostos	0,00	0,00	0,00	0,00
Multas, Juros de Mora e Outros Encargos da Dívida Ativa	0,00	0,00	0,00	0,00
RECEITA DE TRANSFERÊNCIAS CONSTITUCIONAIS E LEGAIS (II)	7.897.759,56	7.897.759,56	8.361.861,22	105,88
Cota-Parte FPM	6.800.000,00	6.800.000,00	7.254.033,04	106,68
Cota-Parte ITR	12.426,65	12.426,65	4.061,59	32,68
Cota-Parte IPVA	100.000,00	100.000,00	52.914,26	52,91
Cota-Parte ICMS	950.000,00	950.000,00	1.050.569,33	110,59
Cota-Parte IPI-Exportação	5.648,48	5.648,48	283,00	5,01
Compensações Financeiras Provenientes de Impostos e Transferências Constitucionais	29.684,43	29.684,43	0,00	0,00
Desoneração ICMS (LC 87/96)	29.684,43	29.684,43	0,00	0,00
Outras	0,00	0,00	0,00	0,00
<b>TOTAL DAS RECEITAS PARA APURAÇÃO DA APLICAÇÃO EM AÇÕES E SERVIÇOS PÚBLICOS DE SAÚDE (III) = I + II</b>	<b>8.284.792,31</b>	<b>8.284.792,31</b>	<b>9.072.795,08</b>	<b>109,51</b>

RECEITAS ADICIONAIS PARA FINANCIAMENTO DA SAÚDE	PREVISÃO INICIAL	PREVISÃO ATUALIZADA (c)	RECEITAS REALIZADAS	
			ATÉ BIMESTRE (d)	% (d/c) x 100
TRANSFERÊNCIA DE RECURSOS DO SISTEMA ÚNICO DE SAÚDE-SUS	1.949.159,76	1.949.159,76	1.694.160,81	86,92
Provenientes da União	1.500.888,26	1.500.888,26	1.476.492,55	98,37
Provenientes dos Estados	442.771,50	442.771,50	216.564,60	48,91
Provenientes de Outros Municípios	0,00	0,00	0,00	0,00
Outras Receitas do SUS	5.500,00	5.500,00	1.103,66	20,07
TRANSFERÊNCIAS VOLUNTÁRIAS	0,00	0,00	0,00	0,00
RECEITAS DE OPERAÇÕES DE CRÉDITO VINCULADAS À SAÚDE	0,00	0,00	0,00	0,00
OUTRAS RECEITAS PARA FINANCIAMENTO DA SAÚDE	0,00	0,00	0,00	0,00
<b>TOTAL RECEITAS ADICIONAIS PARA FINANCIAMENTO DA SAÚDE</b>	<b>1.949.159,76</b>	<b>1.949.159,76</b>	<b>1.694.160,81</b>	<b>86,92</b>

DESPESAS COM SAÚDE (Por Grupo de Natureza da Despesa)	DOTAÇÃO INICIAL	DOTAÇÃO ATUALIZADA (e)	DESPESAS EMPENHADAS		DESPESAS LIQUIDADAS		INSCRITOS EM RESTOS A PAGAR NÃO PROCESSADOS
			ATÉ BIMESTRE (f)	% (f/e) x 100	ATÉ BIMESTRE (g)	% (g/e) x 100	
DESPESAS CORRENTES	2.892.103,17	4.116.864,73	3.862.731,45	93,83	3.550.221,71	86,24	312.509,74
Pessoal e Encargos Sociais	1.559.460,44	2.085.040,44	1.982.563,99	95,09	1.982.563,99	95,09	0,00
Juros e Encargos da Dívida	0,00	0,00	0,00	0,00	0,00	0,00	0,00
Outras Despesas Correntes	1.332.642,73	2.031.824,29	1.880.167,46	92,54	1.567.657,72	77,16	312.509,74
DESPESAS DE CAPITAL	499.303,60	21.560,55	0,00	0,00	0,00	0,00	0,00
Investimentos	499.303,60	21.560,55	0,00	0,00	0,00	0,00	0,00
Inversões Financeiras	0,00	0,00	0,00	0,00	0,00	0,00	0,00
Amortização da Dívida	0,00	0,00	0,00	0,00	0,00	0,00	0,00
<b>TOTAL DAS DESPESAS COM SAÚDE (IV)</b>	<b>3.391.406,77</b>	<b>4.138.425,28</b>	<b>3.862.731,45</b>	<b>93,34</b>	<b>3.550.221,71</b>	<b>85,79</b>	<b>312.509,74</b>

**PREFEITURA DE ELISEU MARTINS**  
**RELATÓRIO RESUMIDO DA EXECUÇÃO ORÇAMENTÁRIA**  
**DEMONSTRATIVO DA RECEITA DE IMPOSTOS E DAS DESPESAS PRÓPRIAS COM SAÚDE**  
**ORÇAMENTOS FISCAIS E DA SEGURIDADE SOCIAL**  
**PERÍODO: Janeiro a Dezembro 2019/BIMESTRE Novembro - Dezembro**

RREO – ANEXO 12 (LC 141/2012, art. 35)

R\$ 1

DESPESAS COM SAÚDE NÃO COMPUTADAS PARA FINS DE APURAÇÃO DO PERCENTUAL MÍNIMO	DOTAÇÃO INICIAL	DOTAÇÃO ATUALIZADA	DESPESAS EMPENHADAS		DESPESAS LIQUIDADAS		INSCRITOS EM RESTOS A PAGAR NÃO PROCESSADOS
			ATÉ BIMESTRE (h)	% (h/IVf) x	ATÉ BIMESTRE (i)	% (i/IVg) x	
DESPESAS COM INATIVOS E PENSIONISTAS	0,00	0,00	0,00	0,00	0,00	0,00	0,00
DESPESA COM ASSISTÊNCIA À SAÚDE QUE NÃO ATENDE AO PRINCÍPIO DE ACESSO UNIVERSAL	0,00	0,00	0,00	0,00	0,00	0,00	0,00
DESPESAS CUSTEADAS COM OUTROS RECURSOS	1.949.159,76	2.326.001,39	2.169.817,43	56,17	1.960.512,69	55,22	209.304,74
Recursos de Transferência do Sistema Único de Saúde - SUS	1.949.159,76	2.326.001,39	2.169.817,43	56,17	1.960.512,69	55,22	209.304,74
Recursos de Operações de Crédito	0,00	0,00	0,00	0,00	0,00	0,00	0,00
Outros Recursos	0,00	0,00	0,00	0,00	0,00	0,00	0,00
OUTRAS AÇÕES E SERVIÇOS NÃO COMPUTADOS	0,00	0,00	0,00	0,00	0,00	0,00	0,00
RESTOS A PAGAR NÃO PROCESSADOS INSCRITOS INDEVIDAMENTE NO EXERCÍCIO SEM DISPONIBILIDADE FINANCEIRA	0,00	0,00	103.205,00	0,00	0,00	0,00	103.205,00
DESPESAS CUSTEADAS COM DISPONIBILIDADE DE CAIXA VINCULADA AOS RESTOS A PAGAR CANCELADOS	0,00	0,00	0,00	0,00	0,00	0,00	0,00
DESPESAS CUSTEADAS COM RECURSOS VINCULADOS À PARCELA DO PERCENTUAL MÍNIMO QUE NÃO FOI APLICADA EM AÇÕES E SERVIÇOS DE SAÚDE EM EXERCÍCIOS ANTERIORES	0,00	0,00	0,00	0,00	0,00	0,00	0,00
<b>TOTAL DAS DESPESAS COM NÃO COMPUTADAS (V)</b>	<b>1.949.159,76</b>	<b>2.326.001,39</b>	<b>2.273.022,43</b>	<b>58,84</b>	<b>1.960.512,69</b>	<b>55,22</b>	<b>312.509,74</b>
<b>TOTAL DAS DESPESAS COM AÇÕES E SERVIÇOS PÚBLICOS DE SAÚDE (VI) = (IV - V)</b>	<b>1.442.247,01</b>	<b>1.812.423,89</b>	<b>1.589.709,02</b>	<b>41,16</b>	<b>1.589.709,02</b>	<b>44,78</b>	<b>0,00</b>

**PERCENTUAL DE APLICAÇÃO EM AÇÕES E SERVIÇOS PÚBLICOS DE SAÚDE SOBRE A RECEITA DE IMPOSTOS LÍQUIDA E TRANSFERÊNCIAS CONSTITUCIONAIS E LEGAIS (VII%) = (VI(h) / IIIb x 100)6 - LIMITE CONSTITUCIONAL** 17,52

**VALOR REFERENTE À DIFERENÇA ENTRE O VALOR EXECUTADO E O LIMITE MÍNIMO CONSTITUCIONAL [VI(h) - (15 x IIIb)100]** 228.789,76

EXECUÇÃO DOS RESTOS A PAGAR NÃO PROCESSADOS INSCRITOS COM DISPONIBILIDADE DE CAIXA	INSCRITOS	CANCELADOS/PRESCRITOS	PAGOS	A PAGAR	PARCELA CONSIDERADA NO LIMITE
Inscritos em 2018	18.656,00	0,00	15.900,00	2.756,00	18.656,00
<b>Total</b>	<b>18.656,00</b>	<b>0,00</b>	<b>15.900,00</b>	<b>2.756,00</b>	<b>18.656,00</b>

CONTROLE DOS RESTOS A PAGAR CANCELADOS OU PRESCRITOS PARA FINS DE APLICAÇÃO DA DISPONIBILIDADE DE CAIXA CONFORME ARTIGO 24, § 1º e 2º	DISPONIBILIDADE DE CAIXA VINCULADA AOS RESTOS A PAGAR CANCELADOS OU PRESCRITOS		
	Saldo Inicial	Despesas custeadas no exercício de referência (j)	Saldo Final (Não Aplicado)
Restos a Pagar Cancelados ou Prescritos em..	0,00	0,00	0,00
<b>TOTAL(VIII)</b>	<b>0,00</b>	<b>0,00</b>	<b>0,00</b>

CONTROLE DO VALOR REFERENTE AO PERCENTUAL MÍNIMO NÃO CUMPRIDO EM EXERCÍCIOS ANTERIORES PARA FINS DE APLICAÇÃO DOS RECURSOS VINCULADOS CONFORME ARTIGOS 25 E 26	RECURSOS VINCULADOS À DIFERENÇA DE LIMITE NÃO CUMPRIDO		
	Saldo Inicial	Despesas custeadas no exercício de referência (k)	Saldo Final (Não Aplicado)
Diferença de limite não cumprido em..	0,00	0,00	0,00
<b>TOTAL(IX)</b>	<b>0,00</b>	<b>0,00</b>	<b>0,00</b>

DESPESAS COM SAÚDE (Por Subfunção)	DOTAÇÃO INICIAL	DOTAÇÃO ATUALIZADA	DESPESAS EMPENHADAS		DESPESAS LIQUIDADAS		INSCRITOS EM RESTOS A PAGAR NÃO PROCESSADOS
			ATÉ BIMESTRE (l)	% (l/total) x 100	ATÉ BIMESTRE (m)	% (m/total) x 100	
Atenção Básica	2.894.659,77	3.449.515,77	3.186.235,45	82,49	2.887.417,26	81,33	298.818,19
Assistência Hospitalar e Ambulatorial	423.847,00	686.623,50	676.496,00	17,51	662.804,45	18,67	13.691,55
Suporte Profilático e Terapêutico	0,00	0,00	0,00	0,00	0,00	0,00	0,00
Vigilância Sanitária	0,00	0,00	0,00	0,00	0,00	0,00	0,00
Vigilância Epidemiológica	52.600,00	1.986,01	0,00	0,00	0,00	0,00	0,00
Alimentação e Nutrição	20.300,00	300,00	0,00	0,00	0,00	0,00	0,00
Outras Subfunções	0,00	0,00	0,00	0,00	0,00	0,00	0,00
<b>TOTAL</b>	<b>3.391.406,77</b>	<b>4.138.425,28</b>	<b>3.862.731,45</b>	<b>100,00</b>	<b>3.550.221,71</b>	<b>100,00</b>	<b>312.509,74</b>

**ELISEU MARTINS - PI**

**LRFP: Publicações Obrigatórias**

**PREFEITURA DE ELISEU MARTINS**  
**RELATÓRIO RESUMIDO DA EXECUÇÃO ORÇAMENTÁRIA**  
**DEMONSTRATIVO DA RECEITA DE IMPOSTOS E DAS DESPESAS PRÓPRIAS COM SAÚDE**  
**ORÇAMENTOS FISCAIS E DA SEGURIDADE SOCIAL**  
**PERÍODO: Janeiro a Dezembro 2019/BIMESTRE Novembro - Dezembro**

RREO – ANEXO 12 (LC 141/2012, art. 35)

RS 1

- 1) Essa linha apresentará valor somente no Relatório Resumido da Execução Orçamentária do último bimestre do exercício.
- 2) O valor apresentado na intercessão com a coluna "i" ou com a coluna "h+i" (último bimestre) deverá ser o mesmo apresentado no "total j".
- 3) O valor apresentado na intercessão com a coluna "i" ou com a coluna "h+i" (último bimestre) deverá ser o mesmo apresentado no "total k".
- 4) Limite anual mínimo a ser cumprido no encerramento do exercício. Deverá ser informado o limite estabelecido na Lei Orgânica do Município quando o percentual nela estabelecido for superior ao fixado na LC nº 141/2012
- 5) Durante o exercício esse valor servirá para o monitoramento previsto no art. 23 da LC 141/2012
- 6) No último bimestre, será utilizada a fórmula  $[VI(h+i) - (15 \times IIIb)/100]$ .
- 7) Essa coluna poderá ser apresentada somente no último bimestre

MARCOS AURELIO GUIMARAES DE ARAUJO  
496.818.773-49  
PREFEITO MUNICIPAL

RICARDO GUIMARÃES ARAUJO  
624.503.953-34  
SECRETARIO DE FINANÇAS

PETRONÍLIO ALVES DE SANTANA NETO  
007.212.513-66  
CONTADOR CRC 12.135/0-7

**PREFEITURA DE ELISEU MARTINS**  
**RELATÓRIO RESUMIDO DA EXECUÇÃO ORÇAMENTÁRIA**  
**DEMONSTRATIVO DAS RECEITAS E DESPESAS COM MANUTENÇÃO E DESENVOLVIMENTO DO ENSINO - MDE - MUNICÍPIOS**  
**ORÇAMENTO FISCAL E DA SEGURIDADE SOCIAL**  
**PERÍODO: Janeiro a Dezembro 2019/BIMESTRE Novembro - Dezembro**

Página 1 de 4

RREO – Anexo 8 (LDB, Art. 72)

RS 1

RECEITAS DO ENSINO				
RECEITA RESULTANTE DE IMPOSTOS (caput do art. 212 da Constituição)	PREVISÃO INICIAL	PREVISÃO ATUALIZADA (a)	RECEITAS REALIZADAS	
			JAN A DEZ	(c) = (b/a) x 100 (%)
1- RECEITA DE IMPOSTOS	387.032,75	387.032,75	710.933,86	183,69
1.1- Receita Resultante do Imposto sobre a Propriedade Predial e Territorial Urbana – IPTU	26.945,42	26.945,42	3.139,08	11,65
1.1.1- IPTU	26.945,42	26.945,42	3.139,08	11,65
1.1.2- Multas, Juros de Mora, Dívida Ativa e Outros Encargos do IPTU	0,00	0,00	0,00	0,00
1.2- Receita Resultante do Imposto sobre Transmissão Inter Vivos – ITBI	51.852,93	51.852,93	8.043,86	15,51
1.2.1- ITBI	51.852,93	51.852,93	8.043,86	15,51
1.2.2- Multas, Juros de Mora, Dívida Ativa e Outros Encargos do ITBI	0,00	0,00	0,00	0,00
1.3- Receita Resultante do Imposto sobre Serviços de Qualquer Natureza – ISS	158.234,40	158.234,40	493.608,62	311,95
1.3.1- ISS	158.234,40	158.234,40	493.608,62	311,95
1.3.2- Multas, Juros de Mora, Dívida Ativa e Outros Encargos do ISS	0,00	0,00	0,00	0,00
1.4- Receita Resultante do Imposto de Renda Retido na Fonte – IRRF	150.000,00	150.000,00	206.142,30	137,43
2- RECEITA DE TRANSFERÊNCIAS CONSTITUCIONAIS E LEGAIS	8.397.759,56	8.397.759,56	8.990.301,57	107,06
2.1- Cota-Parte FPM	7.300.000,00	7.300.000,00	7.882.473,39	107,98
2.1.1- Parcela referente à CF, art. 159, I, alínea b	6.800.000,00	6.800.000,00	7.254.033,04	106,68
2.1.2- Parcela referente à CF, art. 159, I, alínea d	250.000,00	250.000,00	320.133,90	128,05
2.1.3- Parcela referente à CF, art. 159, I, alínea e	250.000,00	250.000,00	308.306,45	123,32
2.2- Cota-Parte ICMS	950.000,00	950.000,00	1.050.569,33	110,59
2.3- ICMS-Desoneração – L.C. nº 87/1996	29.684,43	29.684,43	0,00	0,00
2.4- Cota-Parte IPI-Exportação	5.648,48	5.648,48	283,00	5,01
2.5- Cota-Parte ITR	12.426,65	12.426,65	4.061,59	32,68
2.6- Cota-Parte IPVA	100.000,00	100.000,00	52.914,26	52,91
2.7- Cota-Parte IOF-Ouro	0,00	0,00	0,00	0,00
3- TOTAL DA RECEITA DE IMPOSTOS (1 + 2)	8.784.792,31	8.784.792,31	9.701.235,43	110,43

RECEITAS ADICIONAIS PARA FINANCIAMENTO DO ENSINO	PREVISÃO INICIAL	PREVISÃO ATUALIZADA (a)	RECEITAS REALIZADAS	
			JAN A DEZ	(c) = (b/a) x 100 (%)
4- RECEITA DA APLICAÇÃO FINANCEIRA DE OUTROS RECURSOS DE IMPOSTOS VINCULADOS AO ENSINO	0,00	0,00	0,00	0,00
5- RECEITA DE TRANSFERÊNCIAS DO FNDE	319.660,93	319.660,93	178.275,24	55,77
5.1- Transferências do Salário-Educação	100.000,00	100.000,00	63.466,45	63,47
5.2- Transferências Diretas - PDDE	2.485,33	2.485,33	1.680,00	67,60
5.3- Transferências Diretas - PNAE	90.375,60	90.375,60	91.098,00	100,80
5.4- Transferências Diretas - PNATE	30.000,00	30.000,00	21.925,28	73,08
5.5- Outras Transferências do FNDE	93.650,00	93.650,00	0,00	0,00
5.6- Aplicação Financeira dos Recursos do FNDE	3.150,00	3.150,00	105,51	3,35
6- RECEITA DE TRANSFERÊNCIAS DE CONVÊNIOS	0,00	0,00	0,00	0,00
6.1- Transferências de Convênios	0,00	0,00	0,00	0,00
6.2- Aplicação Financeira dos Recursos de Convênios	0,00	0,00	0,00	0,00
7- RECEITA DE OPERAÇÕES DE CRÉDITO	0,00	0,00	0,00	0,00
8- OUTRAS RECEITAS PARA FINANCIAMENTO DO ENSINO	105.000,00	105.000,00	60.591,00	57,71
9- TOTAL DAS RECEITAS ADICIONAIS PARA FINANCIAMENTO DO ENSINO (4 + 5 + 6 + 7 + 8)	424.660,93	424.660,93	238.866,24	56,25

**PREFEITURA DE ELISEU MARTINS**  
**RELATÓRIO RESUMIDO DA EXECUÇÃO ORÇAMENTÁRIA**  
**DEMONSTRATIVO DAS RECEITAS E DESPESAS COM MANUTENÇÃO E DESENVOLVIMENTO DO ENSINO - MDE - MUNICÍPIOS**  
**ORÇAMENTO FISCAL E DA SEGURIDADE SOCIAL**  
 PERÍODO: Janeiro a Dezembro 2019/BIMESTRE Novembro - Dezembro

Página 2 de 4  
 R\$ 1

FUNDEB								
RECEITAS DO FUNDEB	PREVISÃO INICIAL	PREVISÃO ATUALIZADA (a)	RECEITAS REALIZADAS					
			JAN A DEZ (b)	(c) = (b/a)x100 (%)				
10- RECEITAS DESTINADAS AO FUNDEB	1.579.551,92	1.579.551,92	1.661.732,22		105,20			
10.1- Cota-Parte FPM Destinada ao FUNDEB - (20% de 2.1.1)	1.360.000,00	1.360.000,00	1.450.806,35		106,68			
10.2- Cota-Parte ICMS Destinada ao FUNDEB - (20% de 2.2)	190.000,00	190.000,00	210.113,62		110,59			
10.3- ICMS Desoneração Destinada ao FUNDEB - (20% de 2.3)	5.936,89	5.936,89	0,00		0,00			
10.4- Cota-Parte IPI-Exportação Destinada ao FUNDEB - (20% de 2.4)	1.129,70	1.129,70	0,00		0,00			
10.5- Cota-Parte ITR Destinada ao FUNDEB - (20% de 2.5)	2.485,33	2.485,33	812,25		32,68			
10.6- Cota-Parte IPVA Destinada ao FUNDEB - (20% de 2.6)	20.000,00	20.000,00	0,00		0,00			
11- RECEITAS RECEBIDAS DO FUNDEB	2.605.000,00	2.605.000,00	2.916.084,50		111,94			
11.1- Transferências de Recursos do FUNDEB	2.000.000,00	2.000.000,00	2.198.308,15		109,92			
11.2- Complementação de União ao FUNDEB	600.000,00	600.000,00	717.561,60		119,59			
11.3- Receita de Aplicação Financeira dos Recursos do FUNDEB	5.000,00	5.000,00	214,75		4,30			
12- ACRÉSCIMO RESULTANTE DAS TRANSFERÊNCIAS DO FUNDEB	420.448,08	420.448,08	536.575,93		127,62			
DESPESAS DO FUNDEB	DOTAÇÃO INICIAL	DOTAÇÃO ATUALIZADA (d)	DESPESAS EMPENHADAS		DESPESAS LIQUIDADAS		INSCRITAS EM RESTOS A PAGAR NÃO PROCESSADOS (i)	
			JAN A DEZ (e)	% (f) = (e/d)x100	JAN A DEZ (g)	% (h) = (g/d)x100		
13- PAGAMENTO DOS PROFISSIONAIS DO MAGISTÉRIO	1.606.683,88	2.111.559,13	2.053.821,37	97,27	2.053.821,37	97,27	0,00	
13.1- Com Educação Infantil	0,00	0,00	0,00	0,00	0,00	0,00	0,00	
13.2- Com Ensino Fundamental	1.606.683,88	2.111.559,13	2.053.821,37	97,27	2.053.821,37	97,27	0,00	
14- OUTRAS DESPESAS	998.516,12	1.101.388,79	934.445,88	84,84	934.445,88	84,84	0,00	
14.1- Com Educação Infantil	70.986,25	44.663,15	1.730,00	3,87	1.730,00	3,87	0,00	
14.2- Com Ensino Fundamental	927.529,87	1.056.725,64	932.715,88	88,26	932.715,88	88,26	0,00	
15- TOTAL DAS DESPESAS DO FUNDEB (13 + 14)	2.605.200,00	3.212.947,92	2.988.267,25	93,01	2.988.267,25	93,01	0,00	
DEDUÇÕES PARA FINS DE LIMITE DO FUNDEB								Valor
16- RESTOS A PAGAR INSCRITOS NO EXERCÍCIO SEM DISPONIBILIDADE FINANCEIRA DE RECURSOS DO FUNDEB								134.505,43
16.1 - FUNDEB 60%								92.120,29
16.2 - FUNDEB 40%								42.385,14
17- DESPESAS CUSTEADAS COM O SUPERÁVIT FINANCEIRO, DO EXERCÍCIO ANTERIOR, DO FUNDEB								0,00
17.1 - FUNDEB 60%								0,00
17.2 - FUNDEB 40%								0,00
18- TOTAL DAS DEDUÇÕES CONSIDERADAS PARA FINS DE LIMITE DO FUNDEB (16 + 17)								134.505,43
INDICADORES DO FUNDEB								Valor
19 - TOTAL DAS DESPESAS DO FUNDEB PARA FINS DE LIMITE (15 - 18)								2.853.761,82
19.1 - Mínimo de 60% do FUNDEB na Remuneração do Magistério (13 - (16.1 + 17.1)) / (11) x 100) %								67,27
19.2 - Máximo de 40% em Despesa com MDE, que não Remuneração do Magistério (14 - (16.2 + 17.2)) / (11) x 100) %								30,59
19.3 - Máximo de 5% não Aplicado no Exercício (100 - ((19.1 + 19.2) %)								2,14
CONTROLE DA UTILIZAÇÃO DE RECURSOS NO EXERCÍCIO SUBSEQUENTE								Valor
20 - RECURSOS RECEBIDOS DO FUNDEB EM 2018 QUE NÃO FORAM UTILIZADOS								431,19
21 - DESPESAS CUSTEADAS COM O SALDO DO ITSM 20 ATÉ O 1º TRIMESTRE DE 2019								0,00

**PREFEITURA DE ELISEU MARTINS**  
**RELATÓRIO RESUMIDO DA EXECUÇÃO ORÇAMENTÁRIA**  
**DEMONSTRATIVO DAS RECEITAS E DESPESAS COM MANUTENÇÃO E DESENVOLVIMENTO DO ENSINO - MDE - MUNICÍPIOS**  
**ORÇAMENTO FISCAL E DA SEGURIDADE SOCIAL**  
 PERÍODO: Janeiro a Dezembro 2019/BIMESTRE Novembro - Dezembro

Página 3 de 4  
 R\$ 1

DESPESAS COM AÇÕES TÍPICAS DE MDE	DOTAÇÃO INICIAL	DOTAÇÃO ATUALIZADA (d)	DESPESAS EMPENHADAS		DESPESAS LIQUIDADAS		INSCRITAS EM RESTOS A PAGAR NÃO PROCESSADOS (i)	
			JAN A DEZ (e)	% (f) = (e/d)x100	JAN A DEZ (g)	% (h) = (g/d)x100		
22- EDUCAÇÃO INFANTIL	95.986,25	44.663,15	1.730,00	3,87	1.730,00	3,87	0,00	
22.1 - Creche	25.000,00	0,00	0,00	0,00	0,00	0,00	0,00	
22.1.1- Despesas Custeadas com Recursos do FUNDEB	0,00	0,00	0,00	0,00	0,00	0,00	0,00	
22.1.2- Despesas Custeadas com Outros Recursos de Impostos	25.000,00	0,00	0,00	0,00	0,00	0,00	0,00	
22.2 - Pré-escola	70.986,25	44.663,15	1.730,00	3,87	1.730,00	3,87	0,00	
22.2.1 - Despesas Custeadas com Recursos do FUNDEB	70.986,25	44.663,15	1.730,00	3,87	1.730,00	3,87	0,00	
22.2.2- Despesas Custeadas com Outros Recursos de Impostos	0,00	0,00	0,00	0,00	0,00	0,00	0,00	
23- ENSINO FUNDAMENTAL	3.298.678,80	4.274.782,01	4.075.162,32	95,33	4.017.752,91	93,99	57.409,41	
23.1- Despesas Custeadas com Recursos do FUNDEB	2.534.213,75	3.168.284,77	2.986.537,25	94,26	2.986.537,25	94,26	0,00	
23.2- Despesas Custeadas com Outros Recursos de Impostos	764.465,05	1.106.497,24	1.088.625,07	98,38	1.031.215,66	93,20	57.409,41	
24- ENSINO MÉDIO	0,00	0,00	0,00	0,00	0,00	0,00	0,00	
25- ENSINO SUPERIOR	0,00	0,00	0,00	0,00	0,00	0,00	0,00	
26- ENSINO PROFISSIONAL NÃO INTEGRADO AO ENSINO REGULAR	0,00	0,00	0,00	0,00	0,00	0,00	0,00	
27- OUTRAS	0,00	0,00	0,00	0,00	0,00	0,00	0,00	
28- TOTAL DAS DESPESAS COM AÇÕES TÍPICAS DE MDE (22 + 23 + 24 + 25 + 26 + 27)	3.394.665,05	4.319.445,16	4.076.892,32	94,38	4.019.482,91	93,06	57.409,41	
DEDUÇÕES CONSIDERADAS PARA FINS DE LIMITE CONSTITUCIONAL								Valor
29- RESULTADO LÍQUIDO DAS TRANSFERÊNCIAS DO FUNDEB - (12)								536.575,93
30- DESPESAS CUSTEADAS COM A COMPLEMENTAÇÃO DO FUNDEB NO EXERCÍCIO								718.216,21
31- DESPESAS CUSTEADAS COM O SUPERÁVIT FINANCEIRO, DO EXERCÍCIO ANTERIOR, DO FUNDEB								0,00
32- DESPESAS CUSTEADAS COM O SUPERÁVIT FINANCEIRO, DO EXERCÍCIO ANTERIOR, DE OUTROS RECURSOS DE IMPOSTOS								0,00
33- RESTOS A PAGAR INSCRITOS NO EXERCÍCIO SEM DISPONIBILIDADE FINANCEIRA DE RECURSOS DE IMPOSTOS VINCULADOS AO ENSINO								62.589,81
34- CANCELAMENTO, NO EXERCÍCIO, DE RESTOS A PAGAR INSCRITOS COM DISPONIBILIDADE FINANCEIRA DE RECURSOS DE IMPOSTOS VINCULADOS AO ENSINO - (44.1)								8.662,93
35- TOTAL DAS DEDUÇÕES CONSIDERADAS PARA FINS DE LIMITE CONSTITUCIONAL (29 + 30 + 31 + 32 + 33 + 34)								1.326.044,88
36- TOTAL DAS DESPESAS PARA FINS DE LIMITE (22 + 23) - (35)								2.750.847,44
37- PERCENTUAL DE APLICAÇÃO EM MDE SOBRE A RECEITA LÍQUIDA DE IMPOSTOS (36) / (3) x 100) % - LIMITE CONSTITUCIONAL 25%								28,36
OUTRAS INFORMAÇÕES PARA CONTROLE								
OUTRAS DESPESAS CUSTEADAS COM RECEITAS ADICIONAIS PARA FINANCIAMENTO DO ENSINO	DOTAÇÃO INICIAL	DOTAÇÃO ATUALIZADA (d)	DESPESAS EMPENHADAS		DESPESAS LIQUIDADAS		INSCRITAS EM RESTOS A PAGAR NÃO PROCESSADOS (i)	
			JAN A DEZ (e)	% (f) = (e/d)x100	JAN A DEZ (g)	% (h) = (g/d)x100		
38- DESPESAS CUSTEADAS COM A APLICAÇÃO FINANCEIRA DE OUTROS RECURSOS DE IMPOSTOS VINCULADOS AO ENSINO	0,00	0,00	0,00	0,00	0,00	0,00	0,00	
39- DESPESAS CUSTEADAS COM A CONTRIBUIÇÃO SOCIAL DO SALÁRIO-EDUCAÇÃO	101.000,00	75.004,31	62.035,33	82,71	61.073,82	81,43	961,51	
40- DESPESAS CUSTEADAS COM OPERAÇÕES DE CRÉDITO	0,00	0,00	0,00	0,00	0,00	0,00	0,00	
41- DESPESAS CUSTEADAS COM OUTRAS RECEITAS PARA FINANCIAMENTO DO ENSINO	353.660,93	251.525,18	226.396,66	90,11	184.645,94	73,41	41.750,72	
42- TOTAL DAS DESPESAS CUSTEADAS COM RECEITAS ADICIONAIS PARA FINANCIAMENTO DO ENSINO (38 + 39 + 40 + 41)	454.660,93	326.529,49	288.431,99	88,33	245.719,76	75,25	42.712,23	
43- TOTAL GERAL DAS DESPESAS COM EDUCAÇÃO (28 + 42)	3.849.325,98	4.645.974,65	4.365.324,31	93,96	4.265.202,67	91,80	100.121,64	
RESTOS A PAGAR INSCRITOS COM DISPONIBILIDADE FINANCEIRA DE RECURSOS DE IMPOSTOS VINCULADOS AO ENSINO			SALDO ATÉ O BIMESTRE		CANCELADO EM '2019 (j)			
44- RESTOS A PAGAR DE DESPESAS COM MDE								8.662,93
44.1 - Executadas com Recursos de Impostos Vinculados ao Ensino								8.662,93
44.2 - Executadas com Recursos do FUNDEB								0,00

ELISEU MARTINS - PI

LRF: Publicações obrigatórias

**PREFEITURA DE ELISEU MARTINS**  
**RELATÓRIO RESUMIDO DA EXECUÇÃO ORÇAMENTÁRIA**  
**DEMONSTRATIVO DAS RECEITAS E DESPESAS COM MANUTENÇÃO E DESENVOLVIMENTO DO ENSINO - MDE - MUNICÍPIOS**  
**ORÇAMENTO FISCAL E DA SEGURIDADE SOCIAL**  
**PERÍODO: Janeiro a Dezembro 2019/BIMESTRE Novembro - Dezembro**

Página 4 de 4

RREO – Anexo 8 (LDB, Art. 72)

R\$ 1

CONTROLE DA DISPONIBILIDADE FINANCEIRA	FUNDEB	SALÁRIO EDUCAÇÃO
45- DISPONIBILIDADE FINANCEIRA EM 31 DE DEZEMBRO DE 2018	431,19	459,81
46- (+) INGRESSO DE RECURSOS ATÉ O BIMESTRE (Orçamentário)	2.915.869,75	63.466,45
47- (-) PAGAMENTOS EFETUADOS ATÉ O BIMESTRE	3.033.763,36	64.243,63
47.1 (-) Orçamento do Exercício	2.786.754,80	64.243,63
47.2 (-) Restos a Pagar	247.008,56	0,00
48- (+) RECITA DE APLICAÇÃO FINANCEIRA DOS RECURSOS ATÉ O BIMESTRE	214,75	20,01
49- (=) DISPONIBILIDADE FINANCEIRA ATÉ O BIMESTRE	-117.247,67	-297,36
50- (+) AJUSTES	117.984,54	0,00
50.1 (+) Retenções	105.349,70	0,00
50.2 (-) Valores a recuperar	-12.634,84	0,00
50.3 (+) Outros valores extraorçamentários	0,00	0,00
50.4 (+) Conciliação Bancária	0,00	0,00
51- (=) SALDO FINANCEIRO CONCILIADO	736,87	-297,36

MARCOS AURELIO GUIMARAES DE ARAUJO  
496.818.773-49  
PREFEITO MUNICIPAL

RICARDO GUIMARÃES ARAUJO  
624.503.953-34  
SECRETARIO DE FINANÇAS

PETRONÍLIO ALVES DE SANTANA NETO  
007.212.513-66  
CONTADOR CRC 12.135/0-7

- 1) Limites mínimos anuais a serem cumpridos no encerramento do exercício.
- 2) Art. 21, § 2º, Lei 11.494/2007: "Até 5% dos recursos recebidos à conta dos Fundos, inclusive relativos à complementação da União recebidos nos termos do §1º do art. 6º desta Lei, poderão ser utilizados no 1º trimestre do exercício imediatamente subsequente, mediante abertura de crédito adicional."
- 3) Caput do artigo 212 da CF/1988
- 4) Os valores referentes à parcela dos Restos a Pagar inscritos sem disponibilidade financeira vinculada à educação deverão ser informados somente no RREO do último bimestre do exercício.
- 5) Limites mínimos anuais a serem cumpridos no encerramento do exercício, no âmbito de atuação prioritária, conforme LDB, art. 11, V.
- 6) Nos cinco primeiros bimestres do exercício o acompanhamento poderá ser feito com base na despesa empenhada ou na despesa
- 7) Essa coluna poderá ser apresentada somente no último bimestre

**PREFEITURA DE ELISEU MARTINS**  
**RELATÓRIO RESUMIDO DA EXECUÇÃO ORÇAMENTÁRIA**  
**DEMONSTRATIVO DA RECEITA CORRENTE LÍQUIDA**  
**ORÇAMENTO FISCAL E DA SEGURIDADE SOCIAL**  
**JAN/2019 A DEZ/2019**

RREO – ANEXO 3 (LRF, Art. 53, inciso I)

R\$ 1

ESPECIFICAÇÃO	EVOLUÇÃO DA RECEITA REALIZADA NOS ÚLTIMOS 12 MESES												TOTAL (ÚLTIMOS 12 MESES)	PREVISÃO ATUALIZADA
	JAN/2019	FEV/2019	MAR/2019	ABR/2019	MAI/2019	JUN/2019	JUL/2019	AGO/2019	SET/2019	OUT/2019	NOV/2019	DEZ/2019		
<b>RECEITAS CORRENTES (I)</b>	1.177.096,97	1.357.637,70	1.054.912,56	1.162.718,07	1.338.329,01	1.031.435,51	1.865.797,96	1.064.011,28	1.198.788,70	1.263.748,20	1.224.777,81	2.331.418,12	16.070.671,89	16.328.218,66
Impostos, Taxas e Contribuições de Melhoria	19.091,99	27.875,05	24.944,91	25.375,90	24.241,04	19.651,31	28.257,20	27.260,26	187.068,14	236.811,94	48.663,03	41.812,30	711.053,07	398.237,61
IPTU	0,00	0,00	242,00	265,58	0,00	0,00	217,75	0,00	0,00	1.727,93	685,82	0,00	3.139,08	26.945,42
ISS	1.793,59	2.648,06	5.864,73	3.415,57	3.785,57	4.384,87	13.538,58	5.445,85	177.620,39	214.568,62	41.352,12	19.190,67	493.608,62	158.234,40
ITBI	6.000,00	0,00	0,00	0,00	0,00	0,00	0,00	161,82	0,00	0,00	0,00	1.882,04	8.043,86	51.852,93
IRRF	11.186,39	25.226,99	18.838,18	21.694,75	20.455,47	15.266,44	14.500,87	21.652,59	9.440,55	20.515,39	6.625,09	20.739,59	206.142,30	150.000,00
Outros Impostos, Taxas e Contribuições de M	112,01	0,00	0,00	0,00	0,00	0,00	0,00	0,00	7,20	0,00	0,00	0,00	119,21	11.204,86
Contribuições	113,07	46.362,62	113,07	113,07	84.429,47	219,56	53.376,41	10.264,73	43.763,35	40.320,79	43.415,26	235.135,52	557.626,92	461.000,00
Recosta Patrimonial	9.413,43	7.412,52	7.364,30	8.110,41	11.050,50	9.881,94	12.590,61	9.855,81	12.081,26	12.069,83	3.542,24	19.850,52	123.223,37	193.917,48
Rendimentos de Aplicação Financeira	9.413,43	7.412,52	7.364,30	8.110,41	11.050,50	9.881,94	12.590,61	9.855,81	12.081,26	12.069,83	3.542,24	19.850,52	123.223,37	97.382,10
Outras Receitas Patrimoniais	0,00	0,00	0,00	0,00	0,00	0,00	0,00	0,00	0,00	0,00	0,00	0,00	0,00	96.535,38
Recosta Agropecuária	0,00	0,00	0,00	0,00	0,00	0,00	0,00	0,00	0,00	0,00	0,00	0,00	0,00	0,00
Recosta Industrial	0,00	0,00	0,00	0,00	0,00	0,00	0,00	0,00	0,00	0,00	0,00	0,00	0,00	0,00
Recosta de Serviços	0,00	0,00	0,00	0,00	0,00	0,00	0,00	0,00	0,00	0,00	0,00	0,00	0,00	1.000.700,00
Transferências Correntes	1.148.478,48	1.275.987,51	1.022.490,28	1.129.118,69	1.218.608,00	1.001.682,70	1.771.573,74	1.016.630,48	954.504,31	974.545,64	1.129.157,28	2.034.619,78	14.677.396,89	14.212.363,57
Cota Parte do FPM	697.395,28	766.046,95	573.572,35	559.582,97	718.127,23	565.667,24	773.547,85	564.637,19	502.610,36	462.718,11	627.974,68	1.070.593,18	7.882.473,39	7.300.000,00
Cota Parte do ICMS	86.367,04	85.759,75	71.370,57	109.635,72	69.289,64	76.565,52	99.512,11	83.224,62	89.746,64	109.153,72	78.321,38	91.622,62	1.050.569,33	950.000,00
Cota Parte do IPVA	3.772,31	3.431,14	5.090,43	6.478,95	4.760,88	4.508,76	6.071,42	4.934,41	4.680,41	4.482,91	2.369,81	2.332,83	52.914,26	100.000,00
Cota Parte do ITR	66,12	505,48	78,44	85,61	0,00	42,22	0,00	36,39	284,88	2.263,62	562,86	135,97	4.061,59	12.426,65
Transferências da LC 87/1996	0,00	0,00	0,00	0,00	0,00	0,00	0,00	0,00	0,00	0,00	0,00	0,00	0,00	29.684,43
Transferências da LC 61/1989	22,06	23,35	22,54	22,86	22,39	23,47	23,76	21,27	25,93	22,95	24,09	28,33	283,00	5.648,48
Transferências do FUNDEB	307.124,31	265.532,92	211.199,88	274.855,34	248.278,49	213.004,71	217.880,99	220.241,39	196.722,56	236.076,09	227.732,84	297.220,23	2.915.869,75	2.600.000,00
Outras Transferências Correntes	53.731,36	154.687,92	161.156,07	178.457,24	178.129,37	141.870,78	674.537,61	143.535,21	160.433,53	159.828,24	192.172,62	572.686,62	2.771.225,57	3.214.604,01
Outras Receitas Correntes	0,00	0,00	0,00	0,00	0,00	0,00	0,00	0,00	0,00	1.371,64	0,00	0,00	1.371,64	62.000,00
<b>DEDUÇÕES (II)</b>	156.878,70	216.825,00	129.117,29	133.973,90	241.912,79	128.674,51	162.937,80	136.941,64	162.291,67	149.918,79	174.590,34	169.074,85	1.963.137,28	1.961.551,92
Contribuição do Servidor para o Plano de Prev	113,07	46.362,62	113,07	113,07	84.429,47	219,56	49.987,14	7.362,03	43.763,35	35.091,76	33.218,59	631,33	301.405,06	381.000,00
Compensação Financeira entre Regimes de Pn	0,00	0,00	0,00	0,00	0,00	0,00	0,00	0,00	0,00	0,00	0,00	0,00	0,00	1.000,00
Dedução de Receita para Formação do Fundet	156.765,63	170.462,38	129.004,22	133.860,83	157.483,32	128.454,95	112.950,66	129.579,61	118.528,32	114.827,03	141.371,75	168.443,52	1.661.732,22	1.579.551,92
<b>RECEITA CORRENTE LÍQUIDA (I)-(II)</b>	1.020.218,27	1.140.812,70	925.795,27	1.028.744,17	1.096.416,22	902.761,00	1.702.860,16	927.069,64	1.036.497,03	1.113.829,41	1.050.187,47	2.162.343,27	14.107.534,61	14.366.666,74

MARCOS AURELIO GUIMARAES DE ARAUJO  
496.818.773-49  
PREFEITO MUNICIPAL

RICARDO GUIMARÃES ARAUJO  
624.503.953-34  
SECRETARIO DE FINANÇAS

PETRONÍLIO ALVES DE SANTANA NETO  
007.212.513-66  
CONTADOR CRC 12.135/0-7

**ELISEU MARTINS - PI**

**LRF: Publicações Obrigatórias**

**PREFEITURA MUNICIPAL DE ELISEU MARTINS**  
**RELATÓRIO RESUMIDO DA EXECUÇÃO ORÇAMENTÁRIA**  
**DEMONSTRATIVO DAS PARCERIAS PUBLICO-PRIVADAS**  
**ORÇAMENTO FISCAL E DA SEGURIDADE SOCIAL**

PERÍODO: Janeiro a Dezembro 2019/BIMESTRE Novembro - Dezembro

Página 1 de 1

RRRO - Anexo 13 (Lei nº 11.079, de 30.12.2004, arts. 22, 25 e 28)

R\$ 1

ESPECIFICAÇÃO	SALDO TOTAL EM 31 DE DEZEMBRO DO EXERCÍCIO ANTERIOR (a)	REGISTROS EFETUADOS EM 2019		SALDO TOTAL (b)
		NO BIMESTRE (d)	JAN A DEZ (e)	
TOTAL DE ATIVOS	0,00	0,00	0,00	0,00
Ativos Constituídos pela SPE	0,00	0,00	0,00	0,00
TOTAL DE PASSIVOS	0,00	0,00	0,00	0,00
Obrigações decorrentes de Ativos Constituídos pela SPE	0,00	0,00	0,00	0,00
Provisões de FPP	0,00	0,00	0,00	0,00
Outros Passivos	0,00	0,00	0,00	0,00
ATOS POTENCIAIS PASSIVOS	0,00	0,00	0,00	0,00
Obrigações Contratuais	0,00	0,00	0,00	0,00
Riscos não Provisionados	0,00	0,00	0,00	0,00
Garantias Concedidas	0,00	0,00	0,00	0,00
Outros Passivos Contingentes	0,00	0,00	0,00	0,00

ESPECIFICAÇÃO	2018	2019	2020	2021	2022	2023	2024	2025	2026	2027	2028
Do Ente Federado	0,00	0,00	0,00	0,00	0,00	0,00	0,00	0,00	0,00	0,00	0,00
Das Estaduais Não-Dependentes	0,00	0,00	0,00	0,00	0,00	0,00	0,00	0,00	0,00	0,00	0,00
<b>TOTAL DAS DESPESAS</b>	0,00	0,00	0,00	0,00	0,00	0,00	0,00	0,00	0,00	0,00	0,00
<b>FPP A CONTRATAR (II)</b>	0,00	0,00	0,00	0,00	0,00	0,00	0,00	0,00	0,00	0,00	0,00
<b>RECEITA CORRENTE LÍQUIDA (RCL) (III)</b>	0,00	0,00	0,00	0,00	0,00	0,00	0,00	0,00	0,00	0,00	0,00
<b>TOTAL DAS DESPESAS CONSIDERADAS PARA O LIMITE (IV)</b>	0,00	0,00	0,00	0,00	0,00	0,00	0,00	0,00	0,00	0,00	0,00
<b>TOTAL DAS DESPESAS / RCL (%) (V = IV / III)</b>	0,00	0,00	0,00	0,00	0,00	0,00	0,00	0,00	0,00	0,00	0,00

MARCOS AURELIO GUIMARAES DE ARAUJO  
496.818.773-49  
PREFEITO MUNICIPAL

RICARDO GUIMARÃES ARAUJO  
624.503.953-34  
SECRETARIO DE FINANÇAS

PETRONÍLIO ALVES DE SANTANA NETO  
007.212.513-66  
CONTADOR CRC 12.135/0-7

FONTE: SCPI - Contabilidade [9.25.25.344], PREFEITURA MUNICIPAL DE ELISEU MARTINS

Portaria Nº 389 de 2018 - Mapeamento Atualizado 09/2019

**PREFEITURA DE ELISEU MARTINS**  
**DEMONSTRATIVOS DAS RECEITAS E DESPESAS PREVIDENCIÁRIAS**  
**DO REGIME PRÓPRIO DOS SERVIDORES PÚBLICOS**  
PERÍODO: Janeiro a Dezembro 2019/BIMESTRE Novembro - Dezembro

1 de 4

RRRO - ANEXO 4 (LRF, art. 53, inciso II)

R\$ 1

RECEITAS PREVIDENCIÁRIAS - RPPS	PLANO PREVIDENCIÁRIO			
	PREVISÃO INICIAL	PREVISÃO ATUALIZADA	RECEITAS REALIZADAS	
			Jan a Dez 2019	Jan a Dez 2018
<b>RECEITAS CORRENTES (I)</b>	984.000,00	984.000,00	1.077.242,85	846.935,50
Receita de Contribuições dos Segurados	381.000,00	381.000,00	301.405,06	456.131,61
Civil	381.000,00	381.000,00	301.405,06	456.131,61
Ativo	381.000,00	381.000,00	301.405,06	456.131,61
Inativo	0,00	0,00	0,00	0,00
Pensionista	0,00	0,00	0,00	0,00
Militar	0,00	0,00	0,00	0,00
Ativo	0,00	0,00	0,00	0,00
Inativo	0,00	0,00	0,00	0,00
Pensionista	0,00	0,00	0,00	0,00
Receita de Contribuições Patronais	552.000,00	552.000,00	654.918,10	297.260,19
Civil	552.000,00	552.000,00	654.918,10	297.260,19
Ativo	552.000,00	552.000,00	654.918,10	297.260,19
Inativo	0,00	0,00	0,00	0,00
Pensionista	0,00	0,00	0,00	0,00
Militar	0,00	0,00	0,00	0,00
Ativo	0,00	0,00	0,00	0,00
Inativo	0,00	0,00	0,00	0,00
Pensionista	0,00	0,00	0,00	0,00
Receita Patrimonial	50.000,00	50.000,00	120.919,69	93.543,70
Receitas Imobiliárias	0,00	0,00	0,00	0,00
Receitas de Valores Mobiliários	50.000,00	50.000,00	120.919,69	93.543,70
Outras Receitas Patrimoniais	0,00	0,00	0,00	0,00
Receita de Serviços	0,00	0,00	0,00	0,00
Outras Receitas Correntes	1.000,00	1.000,00	0,00	0,00
Compensação Previdenciária do RGPS para o RPPS	1.000,00	1.000,00	0,00	0,00
Aportes Periódicos para Amortização de Déficit Atuarial do RPPS (II)	0,00	0,00	0,00	0,00
Demais Receitas Correntes	0,00	0,00	0,00	0,00
<b>RECEITAS DE CAPITAL (III)</b>	0,00	0,00	0,00	0,00
Alienação de Bens, Direitos e Ativos	0,00	0,00	0,00	0,00
Amortização de Empréstimos	0,00	0,00	0,00	0,00
Outras Receitas de Capital	0,00	0,00	0,00	0,00
<b>TOTAL DAS RECEITAS PREVIDENCIÁRIAS RPPS - (IV) = (I + III - II)</b>	984.000,00	984.000,00	1.077.242,85	846.935,50

FONTE: SCPI - Contabilidade [9.25.25.344], PREFEITURA MUNICIPAL DE ELISEU MARTINS

Portaria Nº 389 de 2018 - Mapeamento Atualizado 09/2019

ELISEU MARTINS - PI

LRF: Publicações Obrigatórias

PREFEITURA DE ELISEU MARTINS  
**DEMONSTRATIVOS DAS RECEITAS E DESPESAS PREVIDENCIÁRIAS**  
 DO REGIME PRÓPRIO DOS SERVIDORES PÚBLICOS  
 PERÍODO: Janeiro a Dezembro 2019/BIMESTRE Novembro - Dezembro

2 de 4

RRRO – ANEXO 4 (LRF, art. 53, inciso II)

R\$ 1

DESPESAS PREVIDENCIÁRIAS - RPPS	DOTAÇÃO INICIAL	DOTAÇÃO ATUALIZADA	DESPESAS EMPENHADAS		DESPESAS LIQUIDADAS		INSCRITAS EM RESTOS A PAGAR NÃO PROCESSADOS	
			Jan a Dez 2019	Jan a Dez 2018	Jan a Dez 2019	Jan a Dez 2018	Em 2019	Em 2018
ADMINISTRAÇÃO (V)	121.000,00	89.872,64	61.589,06	49.563,35	61.589,06	49.563,35	0,00	0,00
Despesas Correntes	107.000,00	82.872,64	61.589,06	48.261,35	61.589,06	48.261,35	0,00	0,00
Despesas de Capital	14.000,00	7.000,00	0,00	1.302,00	0,00	1.302,00	0,00	0,00
PREVIDÊNCIA (VI)	687.000,00	732.000,00	689.453,43	500.698,89	661.200,87	496.290,36	28.252,56	4.408,53
Benefícios - Civil	660.000,00	725.000,00	689.355,03	500.698,89	661.102,47	496.290,36	28.252,56	4.408,53
Aposentadorias	460.000,00	620.000,00	614.653,47	492.628,53	614.653,47	492.628,53	0,00	0,00
Pensões	60.000,00	5.000,00	0,00	0,00	0,00	0,00	0,00	0,00
Outros Benefícios Previdenciários	140.000,00	100.000,00	74.701,56	8.070,36	46.449,00	3.661,83	28.252,56	4.408,53
Benefícios - Militar	0,00	0,00	98,40	0,00	98,40	0,00	0,00	0,00
Reformas	0,00	0,00	0,00	0,00	0,00	0,00	0,00	0,00
Pensões	0,00	0,00	0,00	0,00	0,00	0,00	0,00	0,00
Outros Benefícios Previdenciários	0,00	0,00	98,40	0,00	98,40	0,00	0,00	0,00
Outras Despesas Previdenciárias	27.000,00	7.000,00	0,00	0,00	0,00	0,00	0,00	0,00
Compensação Previdenciária do RPPS para o RGPS	26.000,00	6.000,00	0,00	0,00	0,00	0,00	0,00	0,00
Demais Despesas Previdenciárias	1.000,00	1.000,00	0,00	0,00	0,00	0,00	0,00	0,00
TOTAL DAS DESPESAS PREVIDENCIÁRIAS RPPS (VII) = (V + VI)	808.000,00	821.872,64	751.042,49	550.262,24	722.789,93	545.853,71	28.252,56	4.408,53
RESULTADO PREVIDENCIÁRIO (VIII) = (IV - VII)	176.000,00	162.127,36	326.200,36	296.673,26	354.452,92	301.081,79		
RECURSOS RPPS ARRECADADOS EM EXERCÍCIOS ANTERIORES					PREVISÃO ORÇAMENTÁRIA			
VALOR					0,00			
RESERVA ORÇAMENTÁRIA DO RPPS					PREVISÃO ORÇAMENTÁRIA			
VALOR					0,00			
APORTES DE RECURSOS PARA O PLANO PREVIDENCIÁRIO DO RPPS					APORTES REALIZADOS			
Plano de Amortização - Contribuição Patronal Suplementar					0,00			
Plano de Amortização - Aporte Periódico de Valores Predefinidos					0,00			
Outros Aportes para o RPPS					0,00			
Recursos para Cobertura de Déficit Financeiro					0,00			
BENS E DIREITOS DO RPPS					PERÍODO DE REFERÊNCIA			
					Em 2019		Em 2018	
Caixa e Equivalentes de Caixa					1.784.828,41		1.482.315,74	
Investimentos e Aplicações					168.153,65		125.229,28	
Outros Bens e Direitos					0,00		0,00	

FONTE: SCPI - Contabilidade [9.25.25.344], PREFEITURA MUNICIPAL DE ELISEU MARTINS

Portaria Nº 389 de 2018 - Mapeamento Atualizado 09/2019

PREFEITURA DE ELISEU MARTINS  
**DEMONSTRATIVOS DAS RECEITAS E DESPESAS PREVIDENCIÁRIAS**  
 DO REGIME PRÓPRIO DOS SERVIDORES PÚBLICOS  
 PERÍODO: Janeiro a Dezembro 2019/BIMESTRE Novembro - Dezembro

3 de 4

RRRO – ANEXO 4 (LRF, art. 53, inciso II)

R\$ 1

RECEITAS PREVIDENCIÁRIAS - RPPS	DOTAÇÃO INICIAL	DOTAÇÃO ATUALIZADA	DESPESAS EMPENHADAS	DESPESAS LIQUIDADAS	RECEITAS REALIZADAS		INSCRITAS EM RESTOS A PAGAR NÃO PROCESSADOS			
					PREVISÃO INICIAL	PREVISÃO ATUALIZADA	Em 2019	Em 2018	Em 2019	Em 2018
RECEITAS CORRENTES (IX)			0,00	0,00			0,00	0,00		
Receita de Contribuições dos Segurados			0,00	0,00			0,00	0,00		
Civil			0,00	0,00			0,00	0,00		
Ativo			0,00	0,00			0,00	0,00		
Inativo			0,00	0,00			0,00	0,00		
Pensionista			0,00	0,00			0,00	0,00		
Militar			0,00	0,00			0,00	0,00		
Ativo			0,00	0,00			0,00	0,00		
Inativo			0,00	0,00			0,00	0,00		
Pensionista			0,00	0,00			0,00	0,00		
Receita de Contribuições Patronais			0,00	0,00			0,00	0,00		
Civil			0,00	0,00			0,00	0,00		
Ativo			0,00	0,00			0,00	0,00		
Inativo			0,00	0,00			0,00	0,00		
Pensionista			0,00	0,00			0,00	0,00		
Militar			0,00	0,00			0,00	0,00		
Ativo			0,00	0,00			0,00	0,00		
Inativo			0,00	0,00			0,00	0,00		
Pensionista			0,00	0,00			0,00	0,00		
Receita Patrimonial			0,00	0,00			0,00	0,00		
Receitas Imobiliárias			0,00	0,00			0,00	0,00		
Receitas de Valores Mobiliários			0,00	0,00			0,00	0,00		
Outras Receitas Patrimoniais			0,00	0,00			0,00	0,00		
Receita de Serviços			0,00	0,00			0,00	0,00		
Outras Receitas Correntes			0,00	0,00			0,00	0,00		
Compensação Previdenciária do RGPS para o RPPS			0,00	0,00			0,00	0,00		
Demais Receitas Correntes			0,00	0,00			0,00	0,00		
RECEITAS DE CAPITAL (X)			0,00	0,00			0,00	0,00		
Alienação de Bens, Direitos e Ativos			0,00	0,00			0,00	0,00		
Amortização de Empréstimos			0,00	0,00			0,00	0,00		
Outras Receitas de Capital			0,00	0,00			0,00	0,00		
TOTAL DAS RECEITAS PREVIDENCIÁRIAS RPPS - (XI) = (IX + X)			0,00	0,00			0,00	0,00		

FONTE: SCPI - Contabilidade [9.25.25.344], PREFEITURA MUNICIPAL DE ELISEU MARTINS

Portaria Nº 389 de 2018 - Mapeamento Atualizado 09/2019

ELISEU MARTINS - PI

LRF: Publicações Obrigatórias



PREFEITURA DE ELISEU MARTINS  
DEMONSTRATIVOS DAS RECEITAS E DESPESAS PREVIDENCIÁRIAS  
DO REGIME PRÓPRIO DOS SERVIDORES PÚBLICOS

4 de 4

PERÍODO: Janeiro a Dezembro 2019/BIMESTRE Novembro - Dezembro

									RS 1
RRRO - ANEXO 4 (LRF, art. 53, inciso II)									
PREVIDÊNCIA (XIII)	0,00	0,00	0,00	0,00	0,00	0,00	0,00	0,00	0,00
Benefícios - Civil	0,00	0,00	0,00	0,00	0,00	0,00	0,00	0,00	0,00
Aposentadorias	0,00	0,00	0,00	0,00	0,00	0,00	0,00	0,00	0,00
Pensões	0,00	0,00	0,00	0,00	0,00	0,00	0,00	0,00	0,00
Outros Benefícios Previdenciários	0,00	0,00	0,00	0,00	0,00	0,00	0,00	0,00	0,00
Benefícios - Militar	0,00	0,00	0,00	0,00	0,00	0,00	0,00	0,00	0,00
Reformas	0,00	0,00	0,00	0,00	0,00	0,00	0,00	0,00	0,00
Pensões	0,00	0,00	0,00	0,00	0,00	0,00	0,00	0,00	0,00
Outros Benefícios Previdenciários	0,00	0,00	0,00	0,00	0,00	0,00	0,00	0,00	0,00
Outras Despesas Previdenciárias	0,00	0,00	0,00	0,00	0,00	0,00	0,00	0,00	0,00
Compensação Previdenciária do RPPS para o RGPS	0,00	0,00	0,00	0,00	0,00	0,00	0,00	0,00	0,00
Demais Despesas Previdenciárias	0,00	0,00	0,00	0,00	0,00	0,00	0,00	0,00	0,00
TOTAL DAS DESPESAS PREVIDENCIÁRIAS RPPS (XIV) = (XII + XIII)	0,00	0,00	0,00	0,00	0,00	0,00	0,00	0,00	0,00
RESULTADO PREVIDENCIÁRIO (XV) = (XI - XIV)	0,00	0,00	0,00	0,00	0,00	0,00	0,00	0,00	0,00

APORTES DE RECURSOS PARA O PLANO FINANCEIRO DO RPPS	APORTES REALIZADOS
---	--------------------

Recursos para Cobertura de Insuficiências Financeiras	0,00
Recursos para Formação de Reserva	0,00

Nota: Durante o exercício, somente as despesas liquidadas são consideradas executadas. No encerramento do exercício, as despesas não liquidadas inscritas em restos a pagar processados são também consideradas executadas. Dessa forma, para maior transparência, as despesas executadas estão segregadas em:

- a) Despesas liquidadas, consideradas aquelas em que houve a entrega do material ou serviço, nos termos do art. 63 da Lei 4.320/64;
- b) Despesas empenhadas mas não liquidadas, inscritas em Restos a Pagar processados, consideradas liquidadas no encerramento do exercício, por força do art.35, inciso II da Lei 4.320/64.

MARCOS AURELIO GUIMARAES DE ARAUJO  
496.818.773-9  
PREFEITO MUNICIPAL

RICARDO GUIMARÃES ARAUJO  
624.503.953-34  
SECRETARIO DE FINANÇAS

PETRONÍLIO ALVES DE SANTANA NETO  
007.212.513-66  
CONTADOR CRC 12.135/0-7

FONTE: SCPI - Contabilidade [9.25.25.344], PREFEITURA MUNICIPAL DE ELISEU MARTINS

Portaria Nº 389 de 2018 - Mapeamento Atualizado 09/2019

PREFEITURA DE ELISEU MARTINS  
RELATÓRIO RESUMIDO DA EXECUÇÃO ORÇAMENTÁRIA  
DEMONSTRATIVO DOS RESTOS A PAGAR POR PODER E ORGÃO  
ORÇAMENTO FISCAL E DA SEGURIDADE SOCIAL  
PERÍODO: Janeiro a Dezembro 2019/BIMESTRE Novembro - Dezembro

1 de 2

RRRO - Anexo 7 (LRF, art. 53, inciso V)

RS 1

PODER / ORGÃO	RESTOS A PAGAR PROCESSADOS E NÃO PROCESSADOS LIQUIDADOS EM EXERCÍCIOS ANTERIORES					RESTOS A PAGAR NÃO PROCESSADOS					Saldo Total	
	Inscritos					Inscritos						
	Exercícios Anteriores (e)	Em 31 de Dezembro 2018 (b)	Pagos (c)	Cancelados (d)	Saldo z = (e+b) - (c+d)	Exercícios Anteriores (f)	Em 31 de Dezembro 2018 (g)	Liquidados (h)	Pagos (i)	Cancelados (j)		Saldo k = (f+g) - (i+j)
RESTOS A PAGAR (EXCETO INTRA-ORÇAMENTÁRIOS) (I)	0,00	552.091,30	458.188,94	91.702,36	2.200,00	0,00	427.323,06	267.085,31	53.130,09	107.107,66	109.307,66	
02 PREFEITURA MUNICIPAL	0,00	143.806,52	101.443,02	41.163,50	1.200,00	0,00	346.403,73	224.796,78	34.303,05	87.303,90	88.503,90	
0201 GABINETE DO PREFEITO	0,00	14.443,88	9.959,88	4.484,00	0,00	0,00	7.359,94	4.715,00	900,00	1.744,94	1.744,94	
0202 CONTROLADORIA GERAL DO MUNICÍPIO	0,00	2.897,80	2.897,80	0,00	0,00	0,00	0,00	0,00	0,00	0,00	0,00	
0203 PROCURADORIA GERAL	0,00	1.500,00	1.500,00	0,00	0,00	0,00	18.191,83	15.000,00	3.191,83	0,00	0,00	
0204 SECRETARIA MUNICIPAL DE ADMINISTRAÇÃO E PLANEJAMEN	0,00	50.337,56	46.092,56	3.045,00	1.200,00	0,00	38.855,97	16.668,25	3.846,20	18.341,52	19.541,52	
0205 SECRETARIA MUNICIPAL DE FINANÇAS	0,00	3.600,00	3.600,00	0,00	0,00	0,00	11.820,00	11.820,00	0,00	0,00	0,00	
0206 SECRETARIA MUNICIPAL DE EDUCAÇÃO	0,00	4.944,00	1.800,00	3.144,00	0,00	0,00	70.904,49	25.868,15	11.434,35	33.601,99	33.601,99	
0208 SECRETARIA MUNICIPAL DE DESENVOLVIMENTO SOCIAL E CI	0,00	14.718,00	7.882,00	6.836,00	0,00	0,00	40.724,00	35.034,00	2.820,00	2.870,00	2.870,00	
0209 SECRETARIA MUNICIPAL DE DESENVOLVIMENTO RURAL	0,00	10.821,96	8.924,46	1.897,50	0,00	0,00	0,00	0,00	0,00	0,00	0,00	
0210 SECRETARIA MUNICIPAL DE MEIO AMBIENTE E PESCA	0,00	6.600,00	4.492,00	2.108,00	0,00	0,00	0,00	0,00	0,00	0,00	0,00	
0211 SECRETARIA MUNICIPAL DE DESENVOLVIMENTO URBANO	0,00	4.244,00	1.500,00	2.744,00	0,00	0,00	0,00	0,00	0,00	0,00	0,00	
0212 SECRETARIA MUNICIPAL DE OBRAS	0,00	12.143,32	8.230,32	3.913,00	0,00	0,00	139.366,50	99.691,38	8.929,67	30.745,45	30.745,45	
0213 SECRETARIA MUNICIPAL DE CULTURA E INCLUSÃO SOCIAL	0,00	5.992,00	1.500,00	4.492,00	0,00	0,00	19.181,00	16.000,00	3.181,00	0,00	0,00	
0214 SECRETARIA MUNICIPAL DE JUVENTUDE, ESPORTE E LAZER	0,00	11.564,00	3.064,00	8.500,00	0,00	0,00	0,00	0,00	0,00	0,00	0,00	
03 FUNDO PREVIDENCIA PRÓPRIA	0,00	0,00	0,00	0,00	0,00	0,00	4.408,53	4.408,53	4.408,53	0,00	0,00	
0303 FUNDO PREVIDENCIA PRÓPRIA	0,00	0,00	0,00	0,00	0,00	0,00	4.408,53	4.408,53	4.408,53	0,00	0,00	
05 SECRETARIA MUNICIPAL DE SAUDE	0,00	164.026,22	112.487,36	50.538,86	1.000,00	0,00	69.652,80	31.372,00	18.477,04	19.803,76	20.803,76	
0502 FUNDO MUNICIPAL DE SAUDE	0,00	148.264,00	101.645,14	45.618,86	1.000,00	0,00	61.152,80	31.372,00	9.977,04	19.803,76	20.803,76	
0503 HOSPITAL MUNICIPAL	0,00	15.762,22	10.842,22	4.920,00	0,00	0,00	8.500,00	0,00	8.500,00	0,00	0,00	
06 SECRETARIA MUNICIPAL DE EDUCAÇÃO	0,00	244.258,56	244.258,56	0,00	0,00	0,00	2.750,00	2.750,00	2.750,00	0,00	0,00	
0602 FUNDO MANUT. DESENV. EDUC. BASICA VALOR. PROF. EDUC.	0,00	244.258,56	244.258,56	0,00	0,00	0,00	2.750,00	2.750,00	2.750,00	0,00	0,00	
07 SECRETARIA MUNICIPAL DE DESENVOLVIMENTO SOCIAL E CI	0,00	0,00	0,00	0,00	0,00	0,00	4.108,00	3.758,00	350,00	0,00	0,00	
0702 FUNDO MUNICIPAL DE ASSISTENCIA SOCIAL	0,00	0,00	0,00	0,00	0,00	0,00	4.108,00	3.758,00	350,00	0,00	0,00	
RESTOS A PAGAR (INTRA-ORÇAMENTÁRIOS) (II)	0,00	0,00	0,00	0,00	0,00	0,00	0,00	0,00	0,00	0,00	0,00	
02 PREFEITURA MUNICIPAL	0,00	0,00	0,00	0,00	0,00	0,00	0,00	0,00	0,00	0,00	0,00	
03 FUNDO PREVIDENCIA PRÓPRIA	0,00	0,00	0,00	0,00	0,00	0,00	0,00	0,00	0,00	0,00	0,00	
05 SECRETARIA MUNICIPAL DE SAUDE	0,00	0,00	0,00	0,00	0,00	0,00	0,00	0,00	0,00	0,00	0,00	
06 SECRETARIA MUNICIPAL DE EDUCAÇÃO	0,00	0,00	0,00	0,00	0,00	0,00	0,00	0,00	0,00	0,00	0,00	
07 SECRETARIA MUNICIPAL DE DESENVOLVIMENTO SOCIAL E CI	0,00	0,00	0,00	0,00	0,00	0,00	0,00	0,00	0,00	0,00	0,00	
TOTAL (III) = (I + II)	0,00	552.091,30	458.188,94	91.702,36	2.200,00	0,00	427.323,06	267.085,31	267.085,31	53.130,09	107.107,66	109.307,66

MARCOS AURELIO GUIMARAES DE ARAUJO

RICARDO GUIMARÃES ARAUJO

PETRONÍLIO ALVES DE SANTANA NETO

FONTE: SCPI - Contabilidade [9.25.25.344], PREFEITURA MUNICIPAL DE ELISEU MARTINS

Portaria Nº 389 de 2018 - Mapeamento Atualizado 09/2019

496.818.773-49  
PREFEITO MUNICIPAL624.503.953-34  
SECRETARIO DE FINANÇAS007.212.513-86  
CONTADOR CRC 12.135/0-7

FONTE: SCPI - Contabilidade [9.25.25.344], PREFEITURA MUNICIPAL DE ELISEU MARTINS

Portaria Nº 389 de 2018 - Mapeamento Atualizado 09/2019

**PREFEITURA DE ELISEU MARTINS**  
**RELATÓRIO RESUMIDO DA EXECUÇÃO ORÇAMENTÁRIA**  
**DEMONSTRATIVO DOS RESULTADOS PRIMÁRIO E NOMINAL**  
**ORÇAMENTO FISCAL E DA SEGURIDADE SOCIAL**  
 PERÍODO: Janeiro a Dezembro 2019/BIMESTRE Novembro - Dezembro

Página 1 de 3

R\$ 1

RREO - ANEXO 6 (LRF, art 53, inciso III)

RECEITAS PRIMÁRIAS	PREVISÃO ATUALIZADA	RECEITAS REALIZADAS (a)	
		Jan a Dez/2019	
RECEITAS CORRENTES (I)	14.748.666,74		14.408.939,67
Impostos, Taxas e Contribuições de Melhoria	398.237,61		711.053,07
IPTU	26.945,42		3.139,08
ISS	158.234,40		493.608,62
ITBI	51.852,93		8.043,86
IRRF	150.000,00		206.142,30
Outros Impostos, Taxas e Contribuições de Melhoria	11.204,86		119,21
Contribuições	461.000,00		557.626,92
Receita Patrimonial	193.917,48		123.223,37
Aplicações Financeiras (II)	97.382,10		123.223,37
Outras Receitas Patrimoniais	96.335,38		0,00
Transferências Correntes	12.632.811,65		13.015.664,67
Cota Parte do FPM	5.940.000,00		6.431.667,04
Cota Parte do ICMS	760.000,00		840.455,71
Cota Parte do IPVA	80.000,00		52.914,26
Cota Parte do ITR	9.941,32		3.249,34
Transferências da LC 87/1996	23.747,54		0,00
Transferências da LC 61/1989	4.518,78		283,00
Transferências do FUNDEB	2.600.000,00		2.915.869,75
Outras Transferências Correntes	3.214.604,01		2.771.225,57
Demais Receitas Correntes	1.062.700,00		1.371,64
Outras Receitas Financeiras (III)	31.000,00		1.371,64
Receitas Correntes Restantes	1.031.700,00		0,00
RECEITAS PRIMÁRIAS CORRENTES (IV) = I - II - III	14.620.284,64		14.284.344,66
RECEITAS DE CAPITAL (V)	1.499.333,26		562.828,58
Operações de Crédito (VI)	20.000,00		0,00
Amortização de Empréstimos (VII)	0,00		0,00
Alienação de Bens	80.000,00		0,00
Receitas de Alienação de Investimentos Temporários (VIII)	0,00		0,00
Receitas de Alienação de Investimentos Permanentes (IX)	0,00		0,00
Outras Aliações de Bens	80.000,00		0,00
Transferências de Capital	1.249.333,26		562.828,58
Convênios	843.583,26		173.247,63
Outras Transferências de Capital	405.750,00		389.580,95
Outras Receitas de Capital	150.000,00		0,00
Outras Receitas de Capital Não Primárias (X)	0,00		0,00
Outras Receitas de Capital Primárias	150.000,00		0,00
RECEITAS PRIMÁRIAS DE CAPITAL (XI) = (V-VI-VII-VIII-IX-X)	1.479.333,26		562.828,58
RECEITA PRIMÁRIA TOTAL (XII) = (IV+XI)	16.099.617,90		14.847.173,24

FONTE: SCPI - Contabilidade [9.25.25.344], PREFEITURA MUNICIPAL DE ELISEU MARTINS

Portaria Nº 389 de 2018 - Mapeamento Atualizado 09/2019

**PREFEITURA DE ELISEU MARTINS**  
**RELATÓRIO RESUMIDO DA EXECUÇÃO ORÇAMENTÁRIA**  
**DEMONSTRATIVO DOS RESULTADOS PRIMÁRIO E NOMINAL**  
**ORÇAMENTO FISCAL E DA SEGURIDADE SOCIAL**  
PERÍODO: Janeiro a Dezembro 2019/BIMESTRE Novembro - Dezembro

Página 2 de 3

R\$ 1

RRBO - ANEXO 6 (LRF, art 53, inciso III)

DESPESAS PRIMÁRIAS	DOTAÇÃO ATUALIZADA	DESPESAS EMPENHADAS	DESPESAS LIQUIDADAS	DESPESAS PAGAS (a)	RESTOS A PAGAR PROCESSADOS PAGOS (b)	RESTOS A PAGAR NÃO PROCESSADOS	
						LIQUIDADOS	PAGOS (c)
DESPESAS CORRENTES (XIII)	15.169.686,33	14.199.143,38	13.446.846,57	12.883.408,59	458.188,94	254.283,14	254.283,14
Pessoal e Encargos Sociais	7.423.668,97	7.104.295,55	7.076.042,99	6.522.394,71	455.688,94	4.408,53	4.408,53
Juros e Encargos da Dívida (XIV)	1.478,80	0,00	0,00	0,00	0,00	0,00	0,00
Outras Despesas Correntes	7.744.538,56	7.094.847,83	6.370.803,58	6.361.013,88	2.500,00	249.874,61	249.874,61
DESPESAS PRIMÁRIAS CORRENTES (XV) = (XIII-XIV)	15.168.207,53	14.199.143,38	13.446.846,57	12.883.408,59	458.188,94	254.283,14	254.283,14
DESPESAS DE CAPITAL (XVI)	954.763,81	803.161,89	803.161,89	803.161,89	0,00	12.802,17	12.802,17
Investimentos	714.312,93	568.887,83	568.887,83	568.887,83	0,00	12.802,17	12.802,17
Inversões Financeiras	0,00	0,00	0,00	0,00	0,00	0,00	0,00
Concessão de Empréstimos e Financiamentos (XVII)	0,00	0,00	0,00	0,00	0,00	0,00	0,00
Aquisição de Título de Capital já Integralizado (XVIII)	0,00	0,00	0,00	0,00	0,00	0,00	0,00
Aquisição de Título de Crédito (XIX)	0,00	0,00	0,00	0,00	0,00	0,00	0,00
Demais Inversões Financeiras	0,00	0,00	0,00	0,00	0,00	0,00	0,00
Amortização da Dívida (XX)	240.450,88	234.274,06	234.274,06	234.274,06	0,00	0,00	0,00
DESPESAS PRIMÁRIAS DE CAPITAL (XXI) = (XVI-XVII-XVIII-XIX-XX)	714.312,93	568.887,83	568.887,83	568.887,83	0,00	12.802,17	12.802,17
RESERVA DE CONTINGÊNCIA (XXII)	62.127,36	0,00	0,00	0,00	0,00	0,00	0,00
DESPESA PRIMÁRIA TOTAL (XXIII) = (XV+XXI+XXII)	15.944.647,82	14.768.031,21	14.015.734,40	13.452.296,42	458.188,94	267.085,31	267.085,31
RESULTADO PRIMÁRIO - Acima da Linha (XXIV) = (XXIIIa - (XXIIIb + XXIIIc))							669.602,57

**META FISCAL PARA O RESULTADO PRIMÁRIO**

Meta fixada no Anexo de Metas Fiscais da LDO para o exercício de referência

0,00

JUROS NOMINAIS	Jan a Dez/2019	
	VALOR INCORRIDO	
JUROS E ENCARGOS ATIVOS (XXV)		123.223,37
JUROS E ENCARGOS PASSIVOS (XXVI)		0,00
RESULTADO NOMINAL - Acima da Linha (XXVII) = XXIV + (XXV - XXVI)		792.825,94

**META FISCAL PARA O RESULTADO NOMINAL**

Meta fixada no Anexo de Metas Fiscais da LDO para o exercício de referência

0,00

FONTE: SCPI - Contabilidade [9.25.25.344], PREFEITURA MUNICIPAL DE ELISEU MARTINS

Portaria Nº 389 de 2018 - Mapeamento Atualizado 09/2019

**PREFEITURA DE ELISEU MARTINS**  
**RELATÓRIO RESUMIDO DA EXECUÇÃO ORÇAMENTÁRIA**  
**DEMONSTRATIVO DOS RESULTADOS PRIMÁRIO E NOMINAL**  
**ORÇAMENTO FISCAL E DA SEGURIDADE SOCIAL**  
PERÍODO: Janeiro a Dezembro 2019/BIMESTRE Novembro - Dezembro

Página 3 de 3

R\$ 1

RRBO - ANEXO 6 (LRF, art 53, inciso III)

CÁLCULO DO RESULTADO NOMINAL	ABAIXO DA LINHA	
	Em 31/Dez/2018 (a)	Jan a Dez/2019 (b)
DÍVIDA CONSOLIDADA (XXVIII)	4.596.836,53	4.362.562,47
DEDUÇÕES (XXIX)	1.102.243,35	1.861.393,90
Disponibilidade de Caixa	1.102.243,35	1.861.393,90
Disponibilidade de Caixa Bruta	1.654.334,65	2.427.031,88
(-) Restos a Pagar Processados (XXX)	552.091,30	565.637,98
Demais Haveres Financeiros	0,00	0,00
DÍVIDA CONSOLIDADA LÍQUIDA (XXXI) = (XXVIII - XXIX)	3.494.593,18	2.501.168,57
RESULTADO NOMINAL - Abaixo da Linha (XXXII) = (XXXIa - XXXIb)		993.424,61
<b>AJUSTE METODOLÓGICO</b>	<b>Jan a Dez/2019</b>	
VARIAÇÃO DO SALDO RPP = (XXXIII) = (XXXIa - XXXIb)		-13.546,68
RECBITA DE ALIENAÇÃO DE INVESTIMENTOS PERMANENTESS (IX)		0,00
PASSIVOS RECONHECIDOS NA DC (XXXIV)		0,00
VARIAÇÃO CAMBIAL (XXXV)		0,00
PAGAMENTO DE PRECATÓRIOS INTEGRANTES DA DC (XXXVI)		0,00
OUTROS AJUSTES (XXXVII)		0,00
RESULTADO NOMINAL AJUSTADO - Abaixo da Linha (XXXVIII) = (XXXII - IX + XXXIV + XXXV - XXXVI - XXXVII)		1.006.971,29
RESULTADO PRIMÁRIO - Abaixo da Linha (XXXIX) = XXXVIII - (XXV - XXVI)		883.747,92
<b>INFORMAÇÕES ADICIONAIS</b>	<b>PREVISÃO ORÇAMENTÁRIA</b>	
SALDO DE EXERCÍCIOS ANTERIORES		0,00
Recursos Arrecadados em Exercícios Anteriores - RPPS		0,00
Superávit Financeiro Utilizado para Abertura e Reabertura de Créditos Adicionais		0,00
RESERVA ORÇAMENTÁRIA DO RPPS		0,00

MARCOS AURELIO GUIMARAES DE ARAUJO  
496.818.773-49  
PREFEITO MUNICIPAL

RICARDO GUIMARÃES ARAUJO  
624.503.953-34  
SECRETARIO DE FINANÇAS

PETRONÍLIO ALVES DE SANTANA NETO  
007.212.513-66  
CONTADOR CRC 12.135/0-7

FONTE: SCPI - Contabilidade [9.25.25.344], PREFEITURA MUNICIPAL DE ELISEU MARTINS

Portaria Nº 389 de 2018 - Mapeamento Atualizado 09/2019

**PREFEITURA DE ELISEU MARTINS**  
**RELATÓRIO RESUMIDO DA EXECUÇÃO ORÇAMENTÁRIA**  
**DEMONSTRATIVO SIMPLIFICADO DO RELATÓRIO RESUMIDO DA EXECUÇÃO ORÇAMENTÁRIA**  
**ORÇAMENTO FISCAL E DA SEGURIDADE SOCIAL**

1 de 2

PERÍODO: Janeiro a Dezembro 2019/BIMESTRE Novembro - Dezembro

LRF, Art. 48 – Anexo 14

R\$ 1

BALANÇO ORÇAMENTÁRIO		Até o Bimestre		
<b>RECBITAS</b>				
Previsão Inicial				16.800.000,00
Previsão Atualizada				16.800.000,00
Receitas Realizadas				15.626.686,35
Déficit Orçamentário				0,00
Saldos de Exercícios Anteriores (Utilizados para Créditos Adicionais)				0,00
<b>BALANÇO ORÇAMENTÁRIO - DESPESAS</b>		<b>Até o Bimestre</b>		
<b>DESPESAS</b>				
Dotação Inicial				16.800.000,00
Créditos Adicionais				0,00
Dotação Atualizada				16.800.000,00
Despesas Empenhadas				15.546.052,25
Despesas Liquidadas				14.793.755,44
Despesas Pagas				14.230.317,46
Superávit Orçamentário				80.634,10
<b>DESPESAS POR FUNÇÃO / SUBFUNÇÃO</b>		<b>Até o Bimestre</b>		
Despesas Empenhadas				15.546.052,25
Despesas Liquidadas				14.793.755,44
<b>RECEITA CORRENTE LÍQUIDA - RCL</b>		<b>Até o Bimestre</b>		
Receita Corrente Líquida				14.107.534,61
<b>RECEITAS/DESPESAS DOS REGIMES DE PREVIDÊNCIA</b>		<b>Até o Bimestre</b>		
<b>Regime Próprio de Previdência dos Servidores - PLANO PREVIDENCIÁRIO</b>				
Receitas Previdenciárias Realizadas				1.077.242,85
Despesas Previdenciárias Liquidadas				722.789,93
Resultado Previdenciário				354.452,92
<b>Regime Próprio de Previdência dos Servidores - PLANO FINANCEIRO</b>				
Receitas Previdenciárias Realizadas				0,00
Despesas Previdenciárias Liquidadas				0,00
Resultado Previdenciário				0,00
<b>RESULTADO NOMINAL E PRIMÁRIO</b>		<b>Meta Fixada no Anexo de Metas Fiscais da LDO</b>	<b>Resultado Apurado até o Bimestre</b>	<b>% em Relação à Meta</b>
		(a)	(b)	(b/a)
Resultado Nominal		0,00	792.825,94	0,00
Resultado Primário		0,00	669.602,57	0,00
<b>MOVIMENTAÇÃO DOS RESTOS A PAGAR</b>				
	<b>Inscrição</b>	<b>Cancelamento Até o Bimestre</b>	<b>Pagamento Até o Bimestre</b>	<b>Saldo a Pagar</b>
<b>RESTOS A PAGAR PROCESSADOS</b>				
Poder Executivo	552.091,30	91.702,36	458.188,94	2.200,00
Poder Legislativo	0,00	0,00	0,00	0,00
Poder Judiciário	0,00	0,00	0,00	0,00
Ministério Público	0,00	0,00	0,00	0,00
Defensoria Pública	0,00	0,00	0,00	0,00
<b>RESTOS A PAGAR NÃO-PROCESSADOS</b>				
Poder Executivo	427.323,06	53.130,09	267.085,31	107.107,66
Poder Legislativo	0,00	0,00	0,00	0,00
Poder Judiciário	0,00	0,00	0,00	0,00
Ministério Público	0,00	0,00	0,00	0,00
Defensoria Pública	0,00	0,00	0,00	0,00
<b>TOTAL</b>	<b>979.414,36</b>	<b>144.832,45</b>	<b>725.274,25</b>	<b>109.307,66</b>

**PREFEITURA DE ELISEU MARTINS**  
**RELATÓRIO RESUMIDO DA EXECUÇÃO ORÇAMENTÁRIA**  
**DEMONSTRATIVO SIMPLIFICADO DO RELATÓRIO RESUMIDO DA EXECUÇÃO ORÇAMENTÁRIA**  
**ORÇAMENTO FISCAL E DA SEGURIDADE SOCIAL**

2 de 2

PERÍODO: Janeiro a Dezembro 2019/BIMESTRE Novembro - Dezembro

LRF, Art. 48 – Anexo 14

R\$ 1

DESPESAS COM MANUTENÇÃO E DESENVOLVIMENTO DO ENSINO - MDE	Valor Apurado até o Bimestre	Limites Constitucionais Anuais	
		% Mínimo a Aplicar no Exercício	% Aplicado até o Bimestre
Mínimo Anual de 25% das Receitas de Impostos na Manutenção e Desenvolvimento do Ensino	2.750.847,44	25,00	28,36
Mínimo Anual de 60% do FUNDEB na Remuneração do Magistério com Ensino Fundamental e Médio	0,00	0,00	0,00
Mínimo Anual de 60% do FUNDEB na Remuneração do Magistério com Educação Infantil e Ensino Fundame	2.053.821,37	60,00	67,27
Complementação da União ao FUNDEB	718.216,21	0,00	100,09

RECEITAS DE OPERAÇÕES DE CRÉDITO E DESPESAS DE CAPITAL	Valor Apurado até o Bimestre	Saldo Não Realizado
Receita de Operação de Crédito	0,00	20.000,00
Despesa de Capital Líquida	803.161,89	151.601,92

PROJEÇÃO ATUARIAL DOS REGIMES DE PREVIDÊNCIA	Exercício em Referência	10º Exercício	20º Exercício	35º Exercício
Plano Previdenciário				
Receitas Previdenciárias	0,00	0,00	0,00	0,00
Despesas Previdenciárias	0,00	0,00	0,00	0,00
Resultado Previdenciário	0,00	0,00	0,00	0,00
Plano Financeiro				
Receitas Previdenciárias	0,00	0,00	0,00	0,00
Despesas Previdenciárias	0,00	0,00	0,00	0,00
Resultado Previdenciário	0,00	0,00	0,00	0,00

RECEITA DA ALIENAÇÃO DE ATIVOS E APLICAÇÃO DOS RECURSOS	Valor apurado até o Bimestre	Saldo a Realizar
Receita de Capital Resultante da Alienação de Ativos	0,00	80.000,00
Aplicação dos Recursos da Alienação de Ativos	0,00	3.000,00

DESPESAS COM AÇÕES E SERVIÇOS PÚBLICOS DE SAÚDE	Valor Apurado até o Bimestre	Limites Constitucionais Anuais	
		% Mínimo a Aplicar no Exercício	% Aplicado até o Bimestre
Despesas com Ações e Serviços Públicos de Saúde executadas com recursos de impostos	1.589.709,02	15,00	17,52

DESPESAS DE CARÁTER CONTINUADO DERIVADAS DE PPP	Valor Apurado no Exercício Corrente
Total das Despesas / RCL (%)	0,00

OS AURELIO GUIMARAES DE ARAUJO  
 496.818.773-49  
 PREFEITO MUNICIPAL

RICARDO GUIMARÃES ARAUJO  
 624.503.953-34  
 SECRETARIO DE FINANÇAS

TRONÍLIO ALVES DE SANTANA NEVES  
 007.212.513-66  
 CONTADOR CRC 12.135/0-7

ELISEU MARTINS - PI

LRF: Publicações Obrigatórias

**PREFEITURA DE ELISEU MARTINS**  
**RELATÓRIO DE GESTÃO FISCAL**  
**DEMONSTRATIVO CONSOLIDADO DA DESPESA COM PESSOAL**  
**ORÇAMENTOS FISCAIS E DA SEGURIDADE SOCIAL**  
**JAN/2019 A DEZ/2019**

RGF – ANEXO I (LRF, art. 55, inciso I, alínea "a")

DESPESA COM PESSOAL	DESPESAS EXECUTADAS (últimos 12 meses)												TOTAL (últimos 12 meses) (a)	INSCRITAS EM RESTOS A PAGAR NÃO PROCESSADOS (b)
	LIQUIDADAS													
	JAN/2019	FEV/2019	MAR/2019	ABR/2019	MAI/2019	JUN/2019	JUL/2019	AGO/2019	SET/2019	OUT/2019	NOV/2019	DEZ/2019		
DESPESA BRUTA COM PESSOAL(I)	579.951,07	620.656,62	615.479,37	578.650,54	669.719,43	629.085,57	653.274,38	701.348,78	664.116,53	672.754,90	631.101,96	603.650,82	7.619.789,97	28.252,56
Pessoal Ativo	535.241,06	575.549,48	570.372,23	529.459,61	624.612,29	583.978,43	598.681,70	648.951,70	608.871,16	603.903,85	577.468,72	548.046,27	7.005.136,50	28.252,56
Vencimentos, Vantagens e Outras Despesas Variáveis	516.862,62	492.047,71	554.190,18	512.388,01	510.670,29	573.164,25	515.466,44	516.507,74	484.430,87	513.656,38	498.709,74	524.248,00	6.212.542,23	0,00
Obrigações Patronais	18.312,84	83.436,17	16.116,45	16.806,00	113.030,20	10.715,78	76.567,52	116.570,49	113.249,10	84.942,15	72.819,26	23.480,91	746.046,87	0,00
Benefícios Previdenciários	65,60	65,60	65,60	65,60	911,80	98,40	6.647,74	15.873,47	11.191,19	5.305,32	5.930,72	317,36	46.547,40	28.252,56
Pessoal Inativo e Pensionistas	44.710,01	45.107,14	45.107,14	49.190,93	45.107,14	45.107,14	45.107,14	54.592,68	52.397,08	55.245,37	68.851,05	53.633,24	55.604,55	614.653,47
Aposentadorias, Reserva e Reformas	44.710,01	45.107,14	45.107,14	49.190,93	45.107,14	45.107,14	54.592,68	52.397,08	55.245,37	68.851,05	53.633,24	55.604,55	614.653,47	0,00
Fúncies	0,00	0,00	0,00	0,00	0,00	0,00	0,00	0,00	0,00	0,00	0,00	0,00	0,00	0,00
Outros Benefícios Previdenciários	0,00	0,00	0,00	0,00	0,00	0,00	0,00	0,00	0,00	0,00	0,00	0,00	0,00	0,00
Outras despesas de pessoal decorrentes de contratos de terceirização (§1º do art. 19 da LRF)	0,00	0,00	0,00	0,00	0,00	0,00	0,00	0,00	0,00	0,00	0,00	0,00	0,00	0,00
DESPESAS NÃO COMPUTADAS (II) (§1º do art. 19 da LRF)	86.624,26	73.995,54	78.382,73	74.254,23	56.018,94	75.719,89	72.615,16	78.647,29	76.436,56	87.290,96	72.100,35	68.296,29	900.382,20	0,00
Indenizações por Demissão e Incentivos à Demissão Voluntária	0,00	0,00	0,00	0,00	0,00	0,00	0,00	0,00	0,00	0,00	0,00	0,00	0,00	0,00
Decorrentes de Decisão Judicial de período anterior ao da apuração	29.636,01	20.322,80	33.209,99	24.997,70	10.000,00	30.514,35	11.374,74	10.376,74	10.000,00	13.134,59	12.927,39	12.374,38	218.468,69	0,00
Despesas de Exercícios Anteriores de período anterior ao da apuração	12.212,64	8.500,00	0,00	0,00	0,00	0,00	0,00	0,00	0,00	0,00	0,00	0,00	20.712,64	0,00
Inativos e Pensionistas com Recursos Vinculados	44.775,61	45.172,74	45.172,74	49.256,53	46.018,94	45.205,54	61.240,42	68.270,55	66.436,56	74.156,37	59.372,96	55.921,91	661.200,87	0,00
DESPESA LÍQUIDA COM PESSOAL (III) = (I-II)	493.326,81	546.661,08	537.096,64	504.396,31	613.700,49	553.365,68	580.659,22	622.701,49	587.679,97	585.463,94	559.001,61	535.354,53	6.719.407,77	28.252,56
APURAÇÃO DO CUMPRIMENTO DO LIMITE LEGAL													VALOR	% SOBRE RCL
RECEITA CORRENTE LÍQUIDA - RCL (IV)													14.107.534,61	
(-) Transferências obrigatórias da União relativas às emendas individuais(V) (§13, art. 166 da CF)													0,00	
=RECEITA CORRENTE LÍQUIDA AJUSTADA (VI)													14.107.534,61	
DESPESA TOTAL COM PESSOAL - DTP (VII) = (III + III b)													6.747.660,33	47,83
LIMITE MÁXIMO (VIII) (incisos I, II e III, art. 20 da LRF)													8.464.520,77	60,00
LIMITE PRUDENCIAL (IX) = (0,95 x VIII) (parágrafo único do art. 22 da LRF)													8.041.294,73	57,00
LIMITE DE ALERTA (X) = (0,90 x VIII) (inciso II do §1º do art. 59 da LRF)													7.618.068,69	54,00

Nota:

1 - Durante o exercício, somente as despesas liquidadas são consideradas executadas. No encerramento do exercício, as despesas não liquidadas inscritas em restos a pagar não-processados são também consideradas executadas.

Dessa forma, para maior transparência, as despesas executadas estão segregadas em:

- a) Despesas liquidadas, consideradas aquelas em que houve a entrega do material ou serviço, nos termos do art. 63 da Lei 4.320/64;
  - b) Despesas empenhadas mas não liquidadas, inscritas em Restos a Pagar não-processados, consideradas liquidadas no encerramento do exercício, por força inciso II do art.35 da Lei 4.320/64
- 2 - A Câmara Municipal não gastará mais de setenta por cento de sua receita com folha de pagamento, incluído o gasto com o subsídio de seus Vereadores, nos termos do Art. 29-A da Constituição Federal

MARCOS AURELIO GUIMARAES DE ARAUJO  
496.818.773-49  
PREFEITO MUNICIPAL

RICARDO GUIMARAES ARAUJO  
624.503.953-34  
SECRETARIO DE FINANÇAS

DEYSE RODRIGUES DA SILVA  
644.730.043-00  
CONTROLADORA INTERNA

**PREFEITURA DE ELISEU MARTINS**  
**RELATÓRIO DE GESTÃO FISCAL**  
**DEMONSTRATIVO DA DÍVIDA CONSOLIDADA**  
**ORÇAMENTOS FISCAIS E DA SEGURIDADE SOCIAL**  
**JANEIRO/2019 A DEZEMBRO/2019**

RGF – ANEXO 2 (LRF, art. 55, inciso I, alínea "b")

R\$ 1

DÍVIDA CONSOLIDADA	SALDO DO EXERCÍCIO ANTERIOR	SALDO DO EXERCÍCIO DE 2019		
		1º Semestre	2º Semestre	-
DÍVIDA CONSOLIDADA - DC (I)	3.229.575,82	3.160.761,79	3.092.637,27	-
Dívida Mobiliária	0,00	0,00	0,00	-
Dívida Contratual	3.229.575,82	3.160.761,79	3.092.637,27	-
Empréstimos	168.844,92	168.844,92	168.844,92	-
Internos	168.844,92	168.844,92	168.844,92	-
Externos	0,00	0,00	0,00	-
Reestruturação da Dívida de Estados e Municípios	0,00	0,00	0,00	-
Financiamentos	0,00	0,00	0,00	-
Internos	0,00	0,00	0,00	-
Externos	0,00	0,00	0,00	-
Parcelamento e Renegociação de dívidas	3.060.730,90	2.991.916,87	2.923.792,35	-
De Tributos	0,00	0,00	0,00	-
De Contribuições Previdenciárias	1.695.554,42	1.626.740,39	1.558.615,87	-
De Demais Contribuições Sociais	0,00	0,00	0,00	-
Do FGTS	1.365.176,48	1.365.176,48	1.365.176,48	-
Com Instituição Não financeira	0,00	0,00	0,00	-
Demais Dívidas Contratuals	0,00	0,00	0,00	-
Precatórios Posteriores a 05/05/2000 (inclusive) - Vencidos e não pagos	0,00	0,00	0,00	-
Outras Dívidas	0,00	0,00	0,00	-
DEDUÇÕES (II)	1.102.243,35	1.610.954,83	1.861.393,90	-
Disponibilidade de Caixa	1.102.243,35	1.610.954,83	1.861.393,90	-
Disponibilidade de Caixa Bruta	1.654.334,65	1.705.049,19	2.427.031,88	-
(-) Restos a Pagar Processados	552.091,30	94.094,36	565.637,98	-
Demais Haveres Financeiros	0,00	0,00	0,00	-
<b>DÍVIDA CONSOLIDADA LÍQUIDA* (DCL) (III) = (I - II)</b>	<b>2.127.332,47</b>	<b>1.549.806,96</b>	<b>1.231.243,37</b>	<b>-</b>
RECEITA CORRENTE LÍQUIDA - RCL	-938.234,36	-871.002,27	-1.519.151,74	-
% da DC sobre a RCL (I/RCL)	0,00	0,00	0,00	-
% da DCL sobre a RCL (III/RCL)	0,00	0,00	0,00	-
LIMITE DEFINIDO POR RESOLUÇÃO DO SENADO FEDERAL - <	-1.125.881,23	-1.045.202,72	-1.822.982,09	-
LIMITE DE ALERTA (inciso III do § 1º do art. 59 da LRF) - <108%>	-1.013.293,11	-940.682,45	-1.640.683,88	-
<b>OUTROS VALORES NÃO INTEGRANTES DA DC</b>	<b>SALDO DO EXERCÍCIO ANTERIOR</b>	<b>SALDO DO EXERCÍCIO DE 2019</b>		
		<b>1º Semestre</b>	<b>2º Semestre</b>	<b>-</b>
PRECATÓRIOS ANTERIORES A 05/05/2000	0,00	0,00	0,00	-
PRECATÓRIOS POSTERIORES A 05/05/2000 (Não incluídos na DCL)	0,00	0,00	0,00	-
PASSIVO ATUARIAL	23.637.239,39	23.637.239,39	23.637.239,39	-
INSUFICIÊNCIA FINANCEIRA	0,00	0,00	0,00	-
DEPÓSITOS E CONSIGNAÇÕES SEM CONTRAPARTIDA	155.997,33	136.478,29	208.769,59	-
RP NÃO-PROCESSADOS	427.323,06	167.945,13	859.404,47	-
ANTECIPAÇÕES DE RECEITA ORÇAMENTÁRIA – ARO	0,00	0,00	0,00	-
DÍVIDA CONTRATUAL DE PPP	0,00	0,00	0,00	-
APROPRIAÇÃO DE DEPÓSITOS JUDICIAIS - LC 151/2015	0,00	0,00	0,00	-

MARCOS AURELIO GUIMARAES DE ARAUJO  
496.818.773-49  
PREFEITO MUNICIPAL

RICARDO GUIMARÃES ARAUJO  
624.503.953-34  
SECRETARIO DE FINANÇAS

DEYSE RODRIGUES DA SILVA  
644.730.043-00  
CONTROLADORA INTERNA

FONTE: SCPI - Contabilidade [9.25.25.344], PREFEITURA MUNICIPAL DE ELISEU MARTINS

Portaria Nº 389 de 2018 - Mapeamento Atualizado 09/2019

ELISEU MARTINS - PI

Publicações  
Obrigatórias

**PREFEITURA DE ELISEU MARTINS**  
**RELATÓRIO DE GESTÃO FISCAL**  
**DEMONSTRATIVO SIMPLIFICADO DO RELATÓRIO DE GESTÃO FISCAL**  
**ORÇAMENTOS FISCAIS E DA SEGURIDADE SOCIAL**  
**JANEIRO/2019 A DEZEMBRO/2019**

LRF, art. 48 – Anexo 6

R\$ 1

RECEITA CORRENTE LÍQUIDA		VALOR
Receita Corrente Líquida		14.107.534,61
Receita Corrente Líquida Ajustada		14.107.534,61

DESPESA COM PESSOAL	VALOR	% SOBRE A RCL
Despesa Total com Pessoal - DTP	6.747.660,33	47,83
Limite Máximo (incisos I, II e III, art. 20 da LRF) - <%>	8.464.520,77	60,00
Limite Prudencial (parágrafo único, art. 22 da LRF) - <%>	8.041.294,73	57,00
Limite de Alerta (inciso II do §1º do art. 59 da LRF) - <%>	7.618.068,69	54,00

DÍVIDA CONSOLIDADA	VALOR	% SOBRE A RCL
Dívida Consolidada Líquida	1.231.243,37	8,73
Limite Definido por Resolução do Senado Federal	16.929.041,53	120,00

GARANTIAS DE VALORES	VALOR	% SOBRE A RCL
Total das Garantias Concedidas	0,00	0,00
Limite Definido por Resolução do Senado Federal	3.103.657,61	22,00

OPERAÇÕES DE CRÉDITOS	VALOR	% SOBRE A RCL
Operações de Crédito Internas e Externas	0,00	0,00
Limite Definido pelo Senado Federal para Operações de Crédito Externas e Internas	2.257.205,54	16,00
Operações de Crédito por Antecipação da Receita	0,00	0,00
Limite Definido pelo Senado Federal para Operações de Crédito por Antecipação da Receita	987.527,42	7,00

MARCOS AURELIO GUIMARAES DE ARAUJO  
 496.818.773-49  
 PREFEITO MUNICIPAL

RICARDO GUIMARÃES ARAUJO  
 624.503.953-34  
 SECRETARIO DE FINANÇAS

DEYSE RODRIGUES DA SILVA  
 644.730.043-00  
 CONTROLADORA INTERNA



**PREFEITURA DE ELISEU MARTINS**  
**RELATÓRIO DE GESTÃO FISCAL**  
**DEMONSTRATIVO DA DISPONIBILIDADE DE CAIXA E DOS RESTOS A PAGAR**  
**ORÇAMENTOS FISCAIS E DA SEGURIDADE SOCIAL**  
Referência: JANEIRO A DEZEMBRO /2019

1 de 1

RGF - ANEXO 5 (LRF, art. 55, inciso III, alínea "a")

DESTINAÇÃO DE RECURSOS	DISPONIBILIDADE DE CAIXA BRUTA	OBRIGAÇÕES FINANCEIRAS					INSUFICIÊNCIA FINANCEIRA VERIFICADA NO CONSÓRCIO PÚBLICO	DISPONIBILIDADE DE CAIXA LÍQUIDA (Antes da Inscrição em Restos a Pagar Não Processados)	RESTOS A PAGAR EMPENHADOS E NÃO LIQUIDADOS DO EXERCÍCIO	EMPENHOS NÃO LIQUIDADOS CANCELADOS (Não inscritos por insuficiência Financeira)	DISPONIBILIDADE DE CAIXA LÍQUIDA (Após a Inscrição em Restos a Pagar Não Processados)		
		Restos a Pagar Liquidados e Não Pagos		Restos a Pagar Empenhados e Não Liquidados de Exercícios Anteriores	Demais Obrigações Financeiras	(g) = (a - (b+c+d+e) - f)						(h)	(i) = (g - h)
		De Exercícios Anteriores	Do Exercício										
TOTAL DOS RECURSOS NÃO VINCULADOS - Contrato d	395.783,91	1.700,00	228.887,11	89.254,40	42.319,29	0,00	33.623,11	459.715,03	0,00	-426.091,92			
Recursos Ordinários	395.783,91	1.700,00	228.887,11	89.254,40	42.319,29	0,00	33.623,11	459.715,03	0,00	-426.091,92			
Outros Recursos não Vinculados	0,00	0,00	0,00	0,00	0,00	0,00	0,00	0,00	0,00	0,00			
TOTAL DOS RECURSOS VINCULADOS (II)	2.031.170,52	500,00	334.550,87	17.853,26	327.221,27	0,00	1.351.045,12	292.581,78	0,00	1.058.463,34			
Recursos de Impostos e de Transferência de Impostos - Educa	0,00	0,00	0,00	0,00	0,00	0,00	0,00	0,00	0,00	0,00			
Transferências do FUNDEB	67.007,02	0,00	201.512,45	0,00	0,00	0,00	-134.505,43	0,00	0,00	-134.505,43			
Outros Recursos Vinculados à Educação	3.164,36	0,00	0,00	805,50	0,00	0,00	2.358,86	42.712,23	0,00	-40.353,37			
Recursos de Impostos e de Transferência de Impostos - Saúde	0,00	0,00	0,00	0,00	0,00	0,00	0,00	0,00	0,00	0,00			
Outros Recursos Vinculados à Saúde	9.057,17	500,00	133.038,42	17.047,76	0,00	0,00	-141.529,01	209.304,74	0,00	-350.833,75			
Recursos Vinculados à Assistência Social	19.590,54	0,00	0,00	0,00	0,00	0,00	19.590,54	12.312,25	0,00	7.278,29			
Recursos Vinculados ao RPPS - Plano Previdenciário	1.782.071,40	0,00	0,00	0,00	0,00	0,00	1.782.071,40	28.252,56	0,00	1.753.818,84			
Recursos Vinculados ao RPPS - Plano Financeiro	0,00	0,00	0,00	0,00	0,00	0,00	0,00	0,00	0,00	0,00			
Recursos de Operações de Crédito (exceto vinculados à Educa	0,00	0,00	0,00	0,00	0,00	0,00	0,00	0,00	0,00	0,00			
Recursos de Alienação de Bens/Ativos	0,00	0,00	0,00	0,00	0,00	0,00	0,00	0,00	0,00	0,00			
Outros Recursos Vinculados	150.280,03	0,00	0,00	0,00	327.221,27	0,00	-176.941,24	0,00	0,00	-176.941,24			
TOTAL (III) = (I + II)	2.426.954,43	2.200,00	563.437,98	107.107,66	369.540,56	0,00	1.384.668,23	752.296,81	0,00	632.371,42			

MARCOS AURELIO GUIMARAES DE ARAUJO  
496.818.773-49  
PREFEITO MUNICIPAL

RICARDO GUIMARAES ARAUJO  
624.503.953-34  
SECRETARIO DE FINANÇAS

DEYSE RODRIGUES DA SILVA  
644.730.043-00  
CONTROLADORA INTERNA

FONTE: SCPI - Contabilidade [9.25.25.344], PREFEITURA MUNICIPAL DE ELISEU MARTINS

Portaria Nº 389 de 2018 - Mapeamento Atualizado 09/2019

**PREFEITURA DE ELISEU MARTINS**  
**RELATÓRIO DE GESTÃO FISCAL**  
**DEMONSTRATIVO DA DESPESA COM PESSOAL**  
**ORÇAMENTOS FISCAIS E DA SEGURIDADE SOCIAL**  
JAN/2019 A DEZ/2019

RGF - ANEXO 1 (LRF, art. 55, inciso I, alínea "a")

DESPESA COM PESSOAL	DESPESAS EXECUTADAS (últimos 12 meses)												TOTAL (últimos 12 meses)	INSCRITAS EM RESTOS A PAGAR NÃO PROCESSADOS		
	LIQUIDADAS														(a)	(b)
	JAN/2019	FEV/2019	MAR/2019	ABR/2019	MAI/2019	JUN/2019	JUL/2019	AGO/2019	SET/2019	OUT/2019	NOV/2019	DEZ/2019				
DESPESA BRUTA COM PESSOAL (I)	544.464,27	585.502,48	576.330,29	542.359,00	632.227,67	597.676,67	616.199,58	663.410,12	627.011,79	634.404,53	599.680,88	555.850,30	7.175.117,58	28.252,56		
Pessoal Ativo	499.754,26	540.395,34	531.223,15	493.168,07	587.120,53	552.569,53	561.606,90	611.013,04	571.766,42	565.553,48	546.047,64	500.245,75	6.560.464,11	28.252,56		
Vencimentos, Vantagens e Outras Despesas Variáveis	487.476,02	462.993,77	521.188,30	482.594,07	479.678,35	542.172,31	484.474,50	485.485,86	453.408,99	482.235,30	467.288,66	490.231,30	5.839.227,43	0,00		
Obrigações Patronais	12.212,64	77.335,97	9.969,25	10.508,40	106.530,38	10.298,82	70.484,66	109.653,71	107.166,24	78.012,86	72.819,26	9.697,09	674.689,28	0,00		
Benefícios Previdenciários	65,60	65,60	65,60	65,60	911,80	98,40	6.647,74	15.873,47	11.191,19	5.305,32	5.939,72	317,36	46.547,40	28.252,56		
Pessoal Inativo e Pensionistas	44.710,01	45.107,14	45.107,14	49.190,93	45.107,14	45.107,14	54.592,68	52.397,08	55.245,37	68.851,05	53.633,24	55.604,55	614.653,47	0,00		
Aposentadorias, Reserva e Reformas	44.710,01	45.107,14	45.107,14	49.190,93	45.107,14	45.107,14	54.592,68	52.397,08	55.245,37	68.851,05	53.633,24	55.604,55	614.653,47	0,00		
Pensões	0,00	0,00	0,00	0,00	0,00	0,00	0,00	0,00	0,00	0,00	0,00	0,00	0,00	0,00		
Outros Benefícios Previdenciários	0,00	0,00	0,00	0,00	0,00	0,00	0,00	0,00	0,00	0,00	0,00	0,00	0,00	0,00		
Outras despesas de pessoal decorrentes de contratos de terceirização (§1º do art. 6º)	0,00	0,00	0,00	0,00	0,00	0,00	0,00	0,00	0,00	0,00	0,00	0,00	0,00	0,00		
DESPESAS NÃO COMPUTADAS (II) (§1º do art. 19 da LRF)	86.624,26	73.995,54	78.382,73	74.254,23	56.018,94	75.719,89	72.615,16	78.647,29	76.436,56	87.290,96	72.100,35	68.296,29	900.382,20	0,00		
Indenizações por Demissão e Incentivos à Demissão Voluntária	0,00	0,00	0,00	0,00	0,00	0,00	0,00	0,00	0,00	0,00	0,00	0,00	0,00	0,00		
Decorrentes de Decisão Judicial de período anterior ao da apuração	29.636,01	20.322,80	33.209,99	24.997,70	10.000,00	30.514,35	11.374,74	10.376,74	10.000,00	13.134,59	12.527,39	12.374,38	218.468,69	0,00		
Despesas de Exercícios Anteriores de período anterior ao da apuração	12.212,64	8.500,00	0,00	0,00	0,00	0,00	0,00	0,00	0,00	0,00	0,00	0,00	20.712,64	0,00		
Inativos e Pensionistas com Recursos Vinculados	44.775,61	45.172,74	45.172,74	49.256,53	46.018,94	45.205,54	61.240,42	68.270,55	66.436,56	74.156,37	59.572,96	55.921,91	661.200,87	0,00		
DESPESA LÍQUIDA COM PESSOAL (III) = (I - II)	457.840,01	511.506,94	497.947,56	468.104,77	576.208,73	521.956,78	543.584,42	584.762,83	550.575,23	547.113,57	527.580,53	487.554,01	6.274.735,38	28.252,56		
APURAÇÃO DO CUMPRIMENTO DO LIMITE LEGAL													VALOR	% SOBRE RCL		
RECEITA CORRENTE LÍQUIDA - RCL (IV)													14.107.534,61	0,00		
(-) Transferências obrigatórias da União relativas às emendas individuais (V) (§13, art. 166 da CF)													0,00	0,00		
= RECEITA CORRENTE LÍQUIDA AJUSTADA (VI)													14.107.534,61	0,00		
DESPESA TOTAL COM PESSOAL - DTP (VII) = (III + III b)													6.302.987,94	44,68		
LIMITE MÁXIMO (VIII) (incisos I, II e III, art. 20 da LRF)													7.618.068,69	54,00		
LIMITE PRUDENCIAL (IX) = (0,95 x VIII) (parágrafo único do art. 22 da LRF)													7.237.165,26	51,30		
LIMITE DE ALERTA (X) = (0,90 x VIII) (inciso II do §1º do art. 59 da LRF)													6.856.261,82	48,60		

Nota:

1 - Durante o exercício, somente as despesas liquidadas são consideradas executadas. No encerramento do exercício, as despesas não liquidadas inscritas em restos a pagar não-processados são também consideradas executadas.

Dessa forma, para maior transparência, as despesas executadas estão segregadas em:

a) Despesas liquidadas, consideradas aquelas em que houve a entrega do material ou serviço, nos termos do art. 63 da Lei 4.320/64;

b) Despesas empenhadas mas não liquidadas, inscritas em Restos a Pagar não-processados, consideradas liquidadas no encerramento do exercício, por força do inciso II do art. 35 da Lei 4.320/64

2 - A Câmara Municipal não gastará mais de setenta por cento de sua receita com folha de pagamento, incluído o gasto com o subsídio de seus Vereadores, nos termos do Art. 29-A da Constituição Federal

MARCOS AURELIO GUIMARAES DE ARAUJO  
496.818.773-49  
PREFEITO MUNICIPAL

RICARDO GUIMARAES ARAUJO  
624.503.953-34  
SECRETARIO DE FINANÇAS

DEYSE RODRIGUES DA SILVA  
644.730.043-00  
CONTROLADORA INTERNA

**PREFEITURA DE ELISEU MARTINS**  
**RELATÓRIO DE GESTÃO FISCAL**  
**DEMONSTRATIVO DA DÍVIDA CONSOLIDADA**  
**ORÇAMENTOS FISCAIS E DA SEGURIDADE SOCIAL**  
**JANEIRO/2019 A DEZEMBRO/2019**

RGF – ANEXO 2 (LRF, art. 55, inciso I, alínea "b")

RS 1

<u>DÍVIDA CONSOLIDADA</u>	SALDO DO EXERCÍCIO ANTERIOR	SALDO DO EXERCÍCIO DE 2019		
		1º Semestre	2º Semestre	-
DÍVIDA CONSOLIDADA - DC (I)	3.229.575,82	3.160.761,79	3.092.637,27	-
Dívida Mobiliária	0,00	0,00	0,00	-
Dívida Contratual	3.229.575,82	3.160.761,79	3.092.637,27	-
Empréstimos	168.844,92	168.844,92	168.844,92	-
Internos	168.844,92	168.844,92	168.844,92	-
Externos	0,00	0,00	0,00	-
Reestruturação da Dívida de Estados e Municípios	0,00	0,00	0,00	-
Financiamentos	0,00	0,00	0,00	-
Internos	0,00	0,00	0,00	-
Externos	0,00	0,00	0,00	-
Parcelamento e Renegociação de dívidas	3.060.730,90	2.991.916,87	2.923.792,35	-
De Tributos	0,00	0,00	0,00	-
De Contribuições Previdenciárias	1.695.554,42	1.626.740,39	1.558.615,87	-
De Demais Contribuições Sociais	0,00	0,00	0,00	-
Do FGTS	1.365.176,48	1.365.176,48	1.365.176,48	-
Com Instituição Não financeira	0,00	0,00	0,00	-
Demais Dívidas Contratuais	0,00	0,00	0,00	-
Precatórios Posteriores a 05/05/2000 (inclusive) - Vencidos e não pagos	0,00	0,00	0,00	-
Outras Dívidas	0,00	0,00	0,00	-
DEDUÇÕES (II)	1.102.243,35	1.610.954,83	1.861.393,90	-
Disponibilidade de Caixa	1.102.243,35	1.610.954,83	1.861.393,90	-
Disponibilidade de Caixa Bruta	1.654.334,65	1.705.049,19	2.427.031,88	-
(-) Restos a Pagar Processados	552.091,30	94.094,36	565.637,98	-
Demais Haveres Financeiros	0,00	0,00	0,00	-
<b>DÍVIDA CONSOLIDADA LÍQUIDA<sup>a</sup> (DCL) (III) = (I - II)</b>	<b>2.127.332,47</b>	<b>1.549.806,96</b>	<b>1.231.243,37</b>	<b>-</b>
RECEITA CORRENTE LÍQUIDA - RCL	-938.234,36	-871.002,27	-1.519.151,74	-
% da DC sobre a RCL (I/RCL)	0,00	0,00	0,00	-
% da DCL sobre a RCL (III/RCL)	0,00	0,00	0,00	-
LIMITE DEFINIDO POR RESOLUÇÃO DO SENADO FEDERAL - <	-1.125.881,23	-1.045.202,72	-1.822.982,09	-
LIMITE DE ALERTA (inciso III do § 1º do art. 59 da LRF) - <108%>	-1.013.293,11	-940.682,45	-1.640.683,88	-

<u>OUTROS VALORES NÃO INTEGRANTES DA DC</u>	SALDO DO EXERCÍCIO ANTERIOR	SALDO DO EXERCÍCIO DE 2019		
		1º Semestre	2º Semestre	-
PRECATÓRIOS ANTERIORES A 05/05/2000	0,00	0,00	0,00	-
PRECATÓRIOS POSTERIORES A 05/05/2000 (Não incluídos na DCL)	0,00	0,00	0,00	-
PASSIVO ATUARIAL	23.637.239,39	23.637.239,39	23.637.239,39	-
INSUFICIÊNCIA FINANCEIRA	0,00	0,00	0,00	-
DEPÓSITOS E CONSIGNAÇÕES SEM CONTRAPARTIDA	155.997,33	136.478,29	208.769,59	-
RP NÃO-PROCESSADOS	427.323,06	167.945,13	859.404,47	-
ANTECIPAÇÕES DE RECEITA ORÇAMENTÁRIA – ARO	0,00	0,00	0,00	-
DÍVIDA CONTRATUAL DE PPP	0,00	0,00	0,00	-
APROPRIAÇÃO DE DEPÓSITOS JUDICIAIS - LC 151/2015	0,00	0,00	0,00	-

MARCOS AURELIO GUIMARAES DE ARAUJO  
 496.818.773-49  
 PREFEITO MUNICIPAL

RICARDO GUIMARÃES ARAUJO  
 624.503.953-34  
 SECRETARIO DE FINANÇAS

DEYSE RODRIGUES DA SILVA  
 644.730.043-00  
 CONTROLADORA INTERNA

FONTE: SCPI - Contabilidade [9.25.25.344], PREFEITURA MUNICIPAL DE ELISEU MARTINS

Portaria Nº 389 de 2018 - Mapeamento Atualizado 09/2019

**PREFEITURA DE ELISEU MARTINS**  
**RELATÓRIO DE GESTÃO FISCAL**  
**DEMONSTRATIVO DAS GARANTIAS E CONTRAGARANTIAS DE VALORES**  
**ORÇAMENTOS FISCAIS E DA SEGURIDADE SOCIAL**  
**JANEIRO/2019 A DEZEMBRO/2019**

RGF – ANEXO 3 (LRF, art. 55, inciso I, alínea "c" e art. 40, § 1º)

R\$ 1

GARANTIAS CONCEDIDAS	SALDO DO EXERCÍCIO ANTERIOR	SALDO DO EXERCÍCIO DE 2019		
		1º Semestre	2º Semestre	-
AOS ESTADOS (I)	0,00	0,00	0,00	-
Em Operações de Crédito Externas	0,00	0,00	0,00	-
Em Operações de Crédito Internas	0,00	0,00	0,00	-
AOS MUNICÍPIOS (II)	0,00	0,00	0,00	-
Em Operações de Crédito Externas	0,00	0,00	0,00	-
Em Operações de Crédito Internas	0,00	0,00	0,00	-
ÀS ENTIDADES CONTROLADAS (III)	0,00	0,00	0,00	-
Em Operações de Crédito Externas	0,00	0,00	0,00	-
Em Operações de Crédito Internas	0,00	0,00	0,00	-
POR MEIO DE FUNDOS E PROGRAMAS (IV)	0,00	0,00	0,00	-
<b>TOTAL GARANTIAS CONCEDIDAS (V) = (I + II + III + IV)</b>	<b>0,00</b>	<b>0,00</b>	<b>0,00</b>	<b>-</b>
RECEITA CORRENTE LÍQUIDA - RCL (VI)	-938.234,36	-871.002,27	-1.519.151,74	-
% do TOTAL DAS GARANTIAS sobre a RCL	0,00	0,00	0,00	-
LIMITE DEFINIDO POR RESOLUÇÃO DO SENADO FEDERAL - <	-206.411,56	-191.620,50	-334.213,38	-
LIMITE DE ALERTA (inciso III do §1º do art. 59 da LRF) - <19,8%>	-185.770,40	-172.458,45	-300.792,04	-

CONTRAGARANTIAS RECEBIDAS	SALDO DO EXERCÍCIO ANTERIOR	SALDO DO EXERCÍCIO DE 2019		
		1º Semestre	2º Semestre	-
DOS ESTADOS (VII)	0,00	0,00	0,00	-
Em Garantia às operações de Crédito Externas	0,00	0,00	0,00	-
Em Garantia às operações de Crédito Internas	0,00	0,00	0,00	-
DOS MUNICÍPIOS (VIII)	0,00	0,00	0,00	-
Em Garantia às operações de Crédito Externas	0,00	0,00	0,00	-
Em Garantia às operações de Crédito Internas	0,00	0,00	0,00	-
DAS ENTIDADES CONTROLADAS (IX)	0,00	0,00	0,00	-
Em Garantia às operações de Crédito Externas	0,00	0,00	0,00	-
Em Garantia às operações de Crédito Internas	0,00	0,00	0,00	-
EM GARANTIAS POR MEIO DE FUNDOS E PROGRAMAS (X)	0,00	0,00	0,00	-
<b>TOTAL CONTRAGARANTIAS RECEBIDAS (XI) = (VII + VIII + IX)</b>	<b>0,00</b>	<b>0,00</b>	<b>0,00</b>	<b>-</b>

MARCOS AURELIO GUIMARAES DE ARAUJO  
 496.818.773-49  
 PREFEITO MUNICIPAL

RICARDO GUIMARÃES ARAUJO  
 624.503.953-34  
 SECRETARIO DE FINANÇAS

DEYSE RODRIGUES DA SILVA  
 644.730.043-00  
 CONTROLADORA INTERNA

FONTE: SCPI - Contabilidade [9.25.25.344], PREFEITURA MUNICIPAL DE ELISEU MARTINS

Portaria Nº 389 de 2018 - Mapeamento Atualizado 09/2019

ELISEU MARTINS - PI

Publicações  
 Obrigatórias

**PREFEITURA DE ELISEU MARTINS**  
**RELATÓRIO DE GESTÃO FISCAL**  
**DEMONSTRATIVO DAS OPERAÇÕES DE CRÉDITO**  
**ORÇAMENTOS FISCAIS E DA SEGURIDADE SOCIAL**  
**JANEIRO/2019 A DEZEMBRO/2019**

RGF – ANEXO 4 (LRF, art. 55, inciso I, alínea "d" e inciso III alínea "c")

RS 1

OPERAÇÕES DE CRÉDITO	VALOR REALIZADO	
	No Semestre de Referência	Até o Semestre de Referência (a)
Mobiliária	0,00	0,00
Interna	0,00	0,00
Externa	0,00	0,00
Contratual	0,00	0,00
Interna	0,00	0,00
Empréstimos	0,00	0,00
Aquisição Financiada de Bens e Arrendamento Mercantil Financeiro	0,00	0,00
Antecipação de Receita pela Venda a Termo de Bens e Serviços	0,00	0,00
Assunção, Reconhecimento e Confissão de Dívidas (LRF, art. 29, § 1º)	0,00	0,00
Operações de crédito não sujeitas ao limite para fins de contratação 1 (I)	0,00	0,00
Externa	0,00	0,00
Empréstimos	0,00	0,00
Aquisição Financiada de Bens e Arrendamento Mercantil Financeiro	0,00	0,00
Antecipações de Receitas pela Venda a Termo de Bens e Serviços	0,00	0,00
Assunção, Reconhecimento e Confissão de Dívidas (LRF, art. 29, § 1º)	0,00	0,00
Operações de crédito não sujeitas ao limite para fins de contratação 1 (II)	0,00	0,00
<b>TOTAL (III)</b>	<b>0,00</b>	<b>0,00</b>

APURAÇÃO DO CUMPRIMENTO DOS LIMITES	VALOR	% SOBRE A RCL
RECEITA CORRENTE LÍQUIDA – RCL (IV)	14.107.534,61	100,00
OPERAÇÕES VEDADAS (V)	0,00	0,00
TOTAL CONSIDERADO PARA FINS DA APURAÇÃO DO CUMPRIMENTO DO LIMITE (VI)= (IIIa + V - Ia - IIa)	0,00	0,00
LIMITE GERAL DEFINIDO POR RESOLUÇÃO DO SENADO FEDERAL PARA AS OPERAÇÕES DE CRÉDITO INTERNAS E EXTERNAS	2.257.205,54	16,00
LIMITE DE ALERTA (inciso III do §1º do art. 59 da LRF) - <14.4%>	2.031.484,98	14,40
OPERAÇÕES DE CRÉDITO POR ANTECIPAÇÃO DA RECEITA ORÇAMENTÁRIA	0,00	0,00
LIMITE DEFINIDO POR RESOLUÇÃO DO SENADO FEDERAL PARA AS OPERAÇÕES DE CRÉDITO POR ANTECIPAÇÃO DA RECEITA ORÇAMENTÁRIA	987.527,42	7,00

OUTRAS OPERAÇÕES QUE INTEGRAM A DÍVIDA CONSOLIDADA	VALOR REALIZADO	
	No Semestre de Referência	Até o Semestre de Referência (a)
Parcelamentos de Dívidas	0,00	0,00
Tributos	0,00	0,00
Contribuições Previdenciárias	0,00	0,00
FGTS	0,00	0,00
Operações de reestruturação e recomposição do principal de dívidas	0,00	0,00

MARCOS AURELIO GUIMARAES DE ARAUJO  
 496.818.773-49  
 PREFEITO MUNICIPAL

RICARDO GUIMARÃES ARAUJO  
 624.503.953-34  
 SECRETARIO DE FINANÇAS

DEYSE RODRIGUES DA SILVA  
 644.730.043-00  
 CONTROLADORA INTERNA

FONTE: SCPI - Contabilidade [9.25.25.344], PREFEITURA MUNICIPAL DE ELISEU MARTINS

Portaria Nº 389 de 2018 - Mapeamento Atualizado 09/2019

**PREFEITURA DE ELISEU MARTINS**  
**RELATÓRIO DE GESTÃO FISCAL**  
**DEMONSTRATIVO SIMPLIFICADO DO RELATÓRIO DE GESTÃO FISCAL**  
**ORÇAMENTOS FISCAIS E DA SEGURIDADE SOCIAL**  
**JANEIRO/2019 A DEZEMBRO/2019**

LRF, art. 48 – Anexo 6

RS 1

RECEITA CORRENTE LÍQUIDA	VALOR
Receita Corrente líquida	14.107.534,61
Receita Corrente líquida Ajustada	14.107.534,61

DESPESA COM PESSOAL	VALOR	% SOBRE A RCL
Despesa Total com Pessoal - DTP	6.302.987,94	44,68
Limite Máximo (incisos I, II e III, art. 20 da LRF) - <%>	7.618.068,69	54,00
Limite Prudencial (parágrafo único, art. 22 da LRF) - <%>	7.237.165,26	51,30
Limite de Alerta (inciso II do §1º do art. 59 da LRF) - <%>	6.856.261,82	48,60

DÍVIDA CONSOLIDADA	VALOR	% SOBRE A RCL
Dívida Consolidada Líquida	1.231.243,37	8,73
Limite Definido por Resolução do Senado Federal	16.929.041,53	120,00

GARANTIAS DE VALORES	VALOR	% SOBRE A RCL
Total das Garantias Concedidas	0,00	0,00
Limite Definido por Resolução do Senado Federal	3.103.657,61	22,00

OPERAÇÕES DE CRÉDITOS	VALOR	% SOBRE A RCL
Operações de Crédito Internas e Externas	0,00	0,00
Limite Definido pelo Senado Federal para Operações de Crédito Externas e Internas	2.257.205,54	16,00
Operações de Crédito por Antecipação da Receita	0,00	0,00
Limite Definido pelo Senado Federal para Operações de Crédito por Antecipação da Receita	987.527,42	7,00

MARCOS AURELIO GUIMARAES DE ARAUJO  
 496.818.773-49  
 PREFEITO MUNICIPAL

RICARDO GUIMARÃES ARAUJO  
 624.503.953-34  
 SECRETARIO DE FINANÇAS

DEYSE RODRIGUES DA SILVA  
 644.730.043-00  
 CONTROLADORA INTERNA

ELISEU MARTINS - PI

LRF: Publicações  
 Obrigatórias

**PREFEITURA MUNICIPAL DE MONSENHOR HIPOLITO**  
**RELATÓRIO RESUMIDO DA EXECUÇÃO ORÇAMENTÁRIA**  
**BALANÇO ORÇAMENTÁRIO**  
**ORÇAMENTOS FISCAIS E DA SEGURIDADE SOCIAL**

1 de 3

PERÍODO: Janeiro a Dezembro 2019/BIMESTRE Novembro - Dezembro

RREO – ANEXO 1 (LRF, Art. 52, inciso I, alíneas "a" e "b" do inciso II e § 1º)

RS 1

RECEITAS	PREVISÃO INICIAL	PREVISÃO ATUALIZADA (a)	RECEITAS REALIZADAS				SALDO A REALIZAR (a-c)
			BIMESTRE (b)	% (b/a)	JAN A DEZ (c)	% (c/a)	
RECEITAS (EXCETO INTRA-ORÇAMENTÁRIAS) (I)	25.660.000,00	29.532.322,56	4.039.125,21	13,68	23.024.441,27	77,96	6.507.881,29
RECEITAS CORRENTES	22.155.730,00	26.028.052,56	4.039.125,21	15,52	22.926.441,27	88,08	3.101.611,29
IMPOSTOS, TAXAS E CONTRIBUIÇÕES DE MELHORIA	376.190,00	376.190,00	111.608,74	29,67	407.370,02	108,29	-31.180,02
Impostos	329.990,00	329.990,00	105.745,14	32,04	370.456,42	112,26	-40.466,42
Taxas	40.000,00	40.000,00	5.863,60	14,66	36.913,60	92,28	3.086,40
Contribuição de Melhoria	6.200,00	6.200,00	0,00	0,00	0,00	0,00	6.200,00
CONTRIBUIÇÕES	302.500,00	302.500,00	135.883,39	44,92	488.666,17	161,54	-186.166,17
Contribuições Sociais	2.500,00	2.500,00	0,00	0,00	0,00	0,00	2.500,00
Contribuições Econômicas	0,00	0,00	0,00	0,00	0,00	0,00	0,00
Contribuições para Entidades Privadas de Serviço Social e de Formação Profissional	0,00	0,00	0,00	0,00	0,00	0,00	0,00
Contribuição para o Custeio do Serviço de Iluminação Pública	300.000,00	300.000,00	135.883,39	45,29	488.666,17	162,89	-188.666,17
RECEITA PATRIMONIAL	133.000,00	133.000,00	8.811,54	6,63	76.416,11	57,46	56.583,89
Exploração do Patrimônio Imobiliário do Estado	5.000,00	5.000,00	0,00	0,00	0,00	0,00	5.000,00
Valores Mobiliários	128.000,00	128.000,00	8.811,54	6,88	76.416,11	59,70	51.583,89
Delegação de Serviços Públicos Mediante Concessão, Permissão, Autorização ou Licença	0,00	0,00	0,00	0,00	0,00	0,00	0,00
Exploração de Recursos Naturais	0,00	0,00	0,00	0,00	0,00	0,00	0,00
Exploração do Patrimônio Intangível	0,00	0,00	0,00	0,00	0,00	0,00	0,00
Cessão de Direitos	0,00	0,00	0,00	0,00	0,00	0,00	0,00
Demais Receitas Patrimoniais	0,00	0,00	0,00	0,00	0,00	0,00	0,00
RECEITA AGROPECUÁRIA	0,00	0,00	0,00	0,00	0,00	0,00	0,00
RECEITA INDUSTRIAL	0,00	0,00	0,00	0,00	0,00	0,00	0,00
RECEITA DE SERVIÇOS	0,00	0,00	0,00	0,00	0,00	0,00	0,00
Serviços Administrativos e Comerciais Gerais	0,00	0,00	0,00	0,00	0,00	0,00	0,00
Serviços e Atividades Referentes à Navegação e ao Transporte	0,00	0,00	0,00	0,00	0,00	0,00	0,00
Serviços e Atividades referentes à Saúde	0,00	0,00	0,00	0,00	0,00	0,00	0,00
Serviços e Atividades Financeiras	0,00	0,00	0,00	0,00	0,00	0,00	0,00
Outros Serviços	0,00	0,00	0,00	0,00	0,00	0,00	0,00
TRANSFERÊNCIAS CORRENTES	21.338.140,00	25.210.462,56	3.782.821,54	15,00	21.953.988,97	87,08	3.256.473,59
Transferências da União e de suas Entidades	13.012.540,00	16.884.862,56	2.786.233,55	16,50	15.999.060,34	94,75	885.802,22
Transferências dos Estados e do Distrito Federal e de suas Entidades	1.530.600,00	1.530.600,00	175.339,08	11,46	1.281.360,26	83,72	249.239,74
Transferências dos Municípios e de suas Entidades	0,00	0,00	0,00	0,00	0,00	0,00	0,00
Transferências de Instituições Privadas	0,00	0,00	0,00	0,00	0,00	0,00	0,00
Transferências de Outras Instituições Públicas	6.795.000,00	6.795.000,00	821.248,91	12,09	4.673.568,37	68,78	2.121.431,63
Transferências do Exterior	0,00	0,00	0,00	0,00	0,00	0,00	0,00
Transferências de Pessoas Físicas	0,00	0,00	0,00	0,00	0,00	0,00	0,00
Transferências Provenientes de Depósitos Não Identificados	0,00	0,00	0,00	0,00	0,00	0,00	0,00
OUTRAS RECEITAS CORRENTES	5.900,00	5.900,00	0,00	0,00	0,00	0,00	5.900,00
Multas Administrativas, Contratuais e Judiciais	1.200,00	1.200,00	0,00	0,00	0,00	0,00	1.200,00
Indenizações, Restituições e Ressarcimentos	2.400,00	2.400,00	0,00	0,00	0,00	0,00	2.400,00
Bens, Direitos e Valores Incorporados ao Patrimônio Público	0,00	0,00	0,00	0,00	0,00	0,00	0,00
Demais Receitas Correntes	2.300,00	2.300,00	0,00	0,00	0,00	0,00	2.300,00
RECEITAS DE CAPITAL	3.504.270,00	3.504.270,00	0,00	0,00	98.000,00	2,80	3.406.270,00
OPERAÇÕES DE CRÉDITO	5.700,00	5.700,00	0,00	0,00	0,00	0,00	5.700,00
Operações de Crédito - Mercado Interno	5.700,00	5.700,00	0,00	0,00	0,00	0,00	5.700,00
Operações de Crédito - Mercado Externo	0,00	0,00	0,00	0,00	0,00	0,00	0,00
ALIENAÇÃO DE BENS	12.000,00	12.000,00	0,00	0,00	0,00	0,00	12.000,00
Alienação de Bens Móveis	6.000,00	6.000,00	0,00	0,00	0,00	0,00	6.000,00
Alienação de Bens Imóveis	6.000,00	6.000,00	0,00	0,00	0,00	0,00	6.000,00
Alienação de Bens Intangíveis	0,00	0,00	0,00	0,00	0,00	0,00	0,00
AMORTIZAÇÕES DE EMPRÉSTIMOS	570,00	570,00	0,00	0,00	0,00	0,00	570,00
TRANSFERÊNCIAS DE CAPITAL	3.474.000,00	3.474.000,00	0,00	0,00	98.000,00	2,82	3.376.000,00
Transferências da União e de suas Entidades	3.154.000,00	3.154.000,00	0,00	0,00	98.000,00	3,11	3.056.000,00
Transferências dos Estados e do Distrito Federal e de suas Entidades	320.000,00	320.000,00	0,00	0,00	0,00	0,00	320.000,00
Transferências dos Municípios e de suas Entidades	0,00	0,00	0,00	0,00	0,00	0,00	0,00
Transferências de Instituições Privadas	0,00	0,00	0,00	0,00	0,00	0,00	0,00
Transferências de Outras Instituições Públicas	0,00	0,00	0,00	0,00	0,00	0,00	0,00
Transferências do Exterior	0,00	0,00	0,00	0,00	0,00	0,00	0,00
Transferências de Pessoas Físicas	0,00	0,00	0,00	0,00	0,00	0,00	0,00
Transferências Provenientes de Depósitos Não Identificados	0,00	0,00	0,00	0,00	0,00	0,00	0,00
OUTRAS RECEITAS DE CAPITAL	12.000,00	12.000,00	0,00	0,00	0,00	0,00	12.000,00
Integralização do Capital Social	0,00	0,00	0,00	0,00	0,00	0,00	0,00
Remuneração das Disponibilidades do Tesouro	0,00	0,00	0,00	0,00	0,00	0,00	0,00
Resgate de Títulos do Tesouro	0,00	0,00	0,00	0,00	0,00	0,00	0,00
Demais Receitas de Capital	12.000,00	12.000,00	0,00	0,00	0,00	0,00	12.000,00
RECEITAS (INTRA-ORÇAMENTÁRIAS) (II)	0,00	0,00	0,00	0,00	0,00	0,00	0,00
SUBTOTAL DAS RECEITAS (III) = (I + II)	25.660.000,00	29.532.322,56	4.039.125,21	13,68	23.024.441,27	77,96	6.507.881,29
OPERAÇÕES DE CRÉDITO / REFINANCIAMENTO (IV)	0,00	0,00	0,00	0,00	0,00	0,00	0,00
Operações de Crédito - Mercado Interno	0,00	0,00	0,00	0,00	0,00	0,00	0,00

FONTE: SCPI - Contabilidade [9.25.25.344], PREFEITURA MUNICIPAL DE MONSENHOR HIPÓLITO

Portaria Nº 389 de 2018 - Mapeamento Atualizado 09/2019

**PREFEITURA MUNICIPAL DE MONSENHOR HIPOLITO**  
**RELATÓRIO RESUMIDO DA EXECUÇÃO ORÇAMENTÁRIA**  
**BALANÇO ORÇAMENTÁRIO**  
**ORÇAMENTOS FISCAIS E DA SEGURIDADE SOCIAL**

2 de 3

PERÍODO: Janeiro a Dezembro 2019/BIMESTRE Novembro - Dezembro

RREO - ANEXO I (LRF, Art. 52, inciso I, alíneas "a" e "b" do inciso II e § 1º)

RS 1

RECEITAS	PREVISÃO INICIAL	PREVISÃO ATUALIZADA (a)	RECEITAS REALIZADAS				SALDO A REALIZAR (a-c)
			BIMESTRE (b)	% (b/a)	JAN A DEZ (c)	% (c/a)	
Mobiliária	0,00	0,00	0,00	0,00	0,00	0,00	0,00
Contratual	0,00	0,00	0,00	0,00	0,00	0,00	0,00
Operações de Crédito - Mercado Externo	0,00	0,00	0,00	0,00	0,00	0,00	0,00
Mobiliária	0,00	0,00	0,00	0,00	0,00	0,00	0,00
Contratual	0,00	0,00	0,00	0,00	0,00	0,00	0,00
<b>SUBTOTAL COM REFINANCIAMENTO (V) = (III + IV)</b>	<b>25.660.000,00</b>	<b>29.532.322,56</b>	<b>4.039.125,21</b>	<b>13,68</b>	<b>23.024.441,27</b>	<b>77,96</b>	<b>6.507.881,29</b>
<b>DÉFICIT (VI)</b>						<b>0,00</b>	
<b>TOTAL (VII) = (V + VI)</b>	<b>25.660.000,00</b>	<b>29.532.322,56</b>	<b>4.039.125,21</b>	<b>13,68</b>	<b>23.024.441,27</b>	<b>77,96</b>	<b>6.507.881,29</b>
SALDOS DE EXERCÍCIOS ANTERIORES	0,00	0,00				0,00	
Recursos Arrecadados em Exercícios Anteriores - RPPS	0,00	0,00					
Superávit Financeiro Utilizado para Créditos Adicionais		0,00				0,00	

ZENON DE MOURA BEZERRA  
166.027.064-20  
PREFEITO MUNICIPAL

NATANAEL DE JESUS ROSA  
052.944.973-01  
CONTADOR CRC-PI 011831/O-1

FONTE: SCPI - Contabilidade [9.25.25.344], PREFEITURA MUNICIPAL DE MONSENHOR HIPÓLITO

Portaria Nº 389 de 2018 - Mapeamento Atualizado 09/2019

**PREFEITURA MUNICIPAL DE MONSENHOR HIPOLITO**  
**RELATÓRIO RESUMIDO DA EXECUÇÃO ORÇAMENTÁRIA**  
**BALANÇO ORÇAMENTÁRIO**  
**ORÇAMENTOS FISCAIS E DA SEGURIDADE SOCIAL**

3 de 3

PERÍODO: Janeiro a Dezembro 2019/BIMESTRE Novembro - Dezembro

RREO - ANEXO I (LRF, Art. 52, inciso I, alíneas "a" e "b" do inciso II e § 1º)

RS 1

DESPESAS	DOTAÇÃO INICIAL (d)	DOTAÇÃO ATUALIZADA (e)	DESPESAS EMPENHADAS		SALDO (g) = (e-f)	DESPESAS LIQUIDADAS		SALDO (i) = (e-b)	DESPESAS PAGAS ATÉ O BIMESTRE (j)	INSCRITAS EM RESTOS A PAGAR NÃO PROCESSADOS* (k)
			BIMESTRE	JAN A DEZ (f)		BIMESTRE	JAN A DEZ (h)			
<b>DESPESAS (EXCETO INTRA-ORÇAMENTÁRIAS) (VIII)</b>	<b>25.660.000,00</b>	<b>29.532.322,56</b>	<b>5.122.175,56</b>	<b>21.613.218,56</b>	<b>7.919.104,00</b>	<b>5.062.024,11</b>	<b>21.528.117,11</b>	<b>8.004.205,45</b>	<b>20.632.117,87</b>	<b>85.101,45</b>
DESPESAS CORRENTES	20.153.000,00	25.520.987,56	4.915.312,78	21.178.924,65	4.342.062,91	4.855.161,33	21.093.823,20	4.427.164,36	20.230.436,40	85.101,45
PESSOAL E ENCARGOS SOCIAIS	10.631.000,00	11.211.027,56	1.958.035,88	10.531.455,31	679.572,25	1.878.494,65	10.451.914,08	759.113,48	9.968.931,35	79.541,23
JUROS E ENCARGOS DA DÍVIDA	1.500,00	1.500,00	0,00	0,00	1.500,00	0,00	0,00	1.500,00	0,00	0,00
OUTRAS DESPESAS CORRENTES	9.520.500,00	14.308.460,00	2.957.276,90	10.647.469,34	3.660.990,66	2.976.666,68	10.641.909,12	3.666.550,88	10.261.505,05	5.560,22
DESPESAS DE CAPITAL	5.337.000,00	3.851.335,00	206.862,78	434.293,91	3.417.041,09	206.862,78	434.293,91	3.417.041,09	401.681,47	0,00
INVESTIMENTOS	5.324.500,00	3.838.835,00	206.862,78	434.293,91	3.404.541,09	206.862,78	434.293,91	3.404.541,09	401.681,47	0,00
INVERSÕES FINANCEIRAS	7.000,00	7.000,00	0,00	0,00	7.000,00	0,00	0,00	7.000,00	0,00	0,00
AMORTIZAÇÃO DA DÍVIDA	5.500,00	5.500,00	0,00	0,00	5.500,00	0,00	0,00	5.500,00	0,00	0,00
RESERVA DE CONTINGÊNCIA	170.000,00	160.000,00	0,00	0,00	160.000,00	0,00	0,00	160.000,00	0,00	0,00
DESPESAS (INTRA-ORÇAMENTÁRIAS) (IX)	0,00	0,00	0,00	0,00	0,00	0,00	0,00	0,00	0,00	0,00
<b>SUBTOTAL DAS DESPESAS (X) = (VIII + IX)</b>	<b>25.660.000,00</b>	<b>29.532.322,56</b>	<b>5.122.175,56</b>	<b>21.613.218,56</b>	<b>7.919.104,00</b>	<b>5.062.024,11</b>	<b>21.528.117,11</b>	<b>8.004.205,45</b>	<b>20.632.117,87</b>	<b>85.101,45</b>
AMORTIZAÇÃO DA DÍV. / REFINANCIAMENTO (XI)	0,00	0,00	0,00	0,00	0,00	0,00	0,00	0,00	0,00	0,00
Amortização da Dívida Interna	0,00	0,00	0,00	0,00	0,00	0,00	0,00	0,00	0,00	0,00
Dívida Mobiliária	0,00	0,00	0,00	0,00	0,00	0,00	0,00	0,00	0,00	0,00
Outras Dívidas	0,00	0,00	0,00	0,00	0,00	0,00	0,00	0,00	0,00	0,00
Amortização da Dívida Externa	0,00	0,00	0,00	0,00	0,00	0,00	0,00	0,00	0,00	0,00
Dívida Mobiliária	0,00	0,00	0,00	0,00	0,00	0,00	0,00	0,00	0,00	0,00
Outras Dívidas	0,00	0,00	0,00	0,00	0,00	0,00	0,00	0,00	0,00	0,00
<b>SUBTOTAL C/ REFINANCIAMENTO (XII) = (XI + XII)</b>	<b>25.660.000,00</b>	<b>29.532.322,56</b>	<b>5.122.175,56</b>	<b>21.613.218,56</b>	<b>7.919.104,00</b>	<b>5.062.024,11</b>	<b>21.528.117,11</b>	<b>8.004.205,45</b>	<b>20.632.117,87</b>	<b>85.101,45</b>
SUPERÁVIT (XIII)				1.411.222,71			1.496.324,16		2.392.323,40	
<b>TOTAL (XIV) = (XII + XIII)</b>	<b>25.660.000,00</b>	<b>29.532.322,56</b>	<b>5.122.175,56</b>	<b>23.024.441,27</b>		<b>5.062.024,11</b>	<b>23.024.441,27</b>		<b>23.024.441,27</b>	<b>85.101,45</b>
RESERVA DO RPPS	0,00	0,00			0,00			0,00		

ZENON DE MOURA BEZERRA  
166.027.064-20  
PREFEITO MUNICIPAL

NATANAEL DE JESUS ROSA  
052.944.973-01  
CONTADOR CRC-PI 011831/O-1

FONTE: SCPI - Contabilidade [9.25.25.344], PREFEITURA MUNICIPAL DE MONSENHOR HIPÓLITO

Portaria Nº 389 de 2018 - Mapeamento Atualizado 09/2019

MONSENHOR HIPÓLITO - PI

LRF: Publicações Obrigatórias

**PREFEITURA MUNICIPAL DE MONSENHOR HIPOLITO**  
RELATÓRIO RESUMIDO DA EXECUÇÃO ORÇAMENTÁRIA  
DEMONSTRATIVO DA EXECUÇÃO DAS DESPESAS POR FUNÇÃO E SUBFUNÇÃO  
ORÇAMENTOS FISCAIS E DA SEGURIDADE SOCIAL  
PERÍODO: Janeiro a Dezembro 2019/BIMESTRE Novembro - Dezembro

RREO - Anexo 2 (LRF, Art. 52, inciso II, alínea "c")

FUNÇÃO/SUBFUNÇÃO	DOTAÇÃO INICIAL	DOTAÇÃO ATUALIZADA (a)	DESPESAS EMPENHADAS			SALDO (c) = (a-b)	DESPESAS LIQUIDADAS			SALDO (e) = (a-d)	INSCRITAS EM RESTOS A PAGAR NÃO PROCESSADOS (f)
			BIMESTRE	JAN A DEZ (b)	% (b/total b)		BIMESTRE	JAN A DEZ (d)	% (d/total d)		
<b>DESPESAS (EXCETO INTRA-ORÇAMENTÁRIAS) (I)</b>	<b>25.660.000,00</b>	<b>29.532.322,56</b>	<b>5.122.175,56</b>	<b>21.613.218,56</b>	<b>100,00</b>	<b>7.919.104,00</b>	<b>21.528.117,11</b>	<b>100,00</b>	<b>8.004.205,45</b>	<b>85.101,45</b>	
Legislativa	782.000,00	782.000,00	168.045,75	622.849,77	2,88	159.150,23	168.045,75	2,89	159.150,23	0,00	
Ação Legislativa	782.000,00	782.000,00	168.045,75	622.849,77	2,88	159.150,23	168.045,75	2,89	159.150,23	0,00	
Administração	3.062.000,00	2.856.447,56	541.292,37	2.712.092,81	12,55	144.354,75	558.258,37	12,60	144.354,75	0,00	
Administração Geral	2.296.500,00	2.177.447,56	426.918,11	2.064.508,52	9,55	112.939,04	431.908,11	9,59	112.939,04	0,00	
Administração Financeira	536.500,00	611.500,00	105.558,26	591.027,29	2,73	20.472,71	117.534,26	2,75	20.472,71	0,00	
Controle Interno	5.000,00	3.500,00	0,00	0,00	0,00	3.500,00	0,00	0,00	3.500,00	0,00	
Formação de Recursos Humanos	4.000,00	3.000,00	0,00	300,00	0,00	2.700,00	0,00	300,00	2.700,00	0,00	
Comunicação Social	125.000,00	61.000,00	8.816,00	56.257,00	0,26	4.743,00	8.816,00	0,26	4.743,00	0,00	
Transporte Rodoviário	95.000,00	0,00	0,00	0,00	0,00	0,00	0,00	0,00	0,00	0,00	
Segurança Pública	17.000,00	41.500,00	6.550,00	26.800,00	0,12	14.700,00	6.550,00	0,12	14.700,00	0,00	
Defesa Terrestre	5.000,00	36.000,00	6.550,00	26.800,00	0,12	9.200,00	6.550,00	0,12	9.200,00	0,00	
Policciamento	12.000,00	5.500,00	0,00	0,00	0,00	5.500,00	0,00	0,00	5.500,00	0,00	
Assistência Social	1.187.000,00	1.136.500,00	157.867,74	792.672,23	3,67	343.827,77	161.859,74	3,68	343.827,77	0,00	
Administração Geral	813.000,00	721.700,00	87.124,60	532.007,32	2,46	189.692,68	91.116,60	2,47	189.692,68	0,00	
Formação de Recursos Humanos	4.000,00	10.000,00	0,00	4.095,00	0,02	5.905,00	0,00	0,02	5.905,00	0,00	
Assistência ao Idoso	68.000,00	41.000,00	5.995,40	21.200,00	0,10	19.800,00	5.995,40	0,10	19.800,00	0,00	
Assistência ao Portador de Deficiência	3.000,00	3.000,00	0,00	0,00	0,00	3.000,00	0,00	0,00	3.000,00	0,00	
Assistência à Criança e ao Adolescente	172.000,00	283.000,00	56.114,63	216.361,61	1,00	66.638,39	56.114,63	1,01	66.638,39	0,00	
Assistência Comunitária	117.000,00	67.800,00	8.633,11	16.158,30	0,07	51.641,70	8.633,11	0,08	51.641,70	0,00	
Fomento ao Trabalho	3.000,00	3.000,00	0,00	0,00	0,00	3.000,00	0,00	0,00	3.000,00	0,00	
Serviços Urbanos	7.000,00	7.000,00	0,00	2.850,00	0,01	4.150,00	0,00	2.850,00	4.150,00	0,00	
Saúde	5.174.500,00	6.768.700,00	1.599.081,06	6.169.792,76	28,55	598.907,24	1.577.945,05	28,56	620.043,25	21.136,01	
Administração Geral	85.000,00	153.000,00	91.680,36	141.474,01	0,65	11.525,99	91.680,36	0,66	11.525,99	0,00	
Atenção Básica	3.729.500,00	5.371.200,00	1.350.321,94	5.104.131,17	23,62	267.068,83	1.332.047,30	23,62	285.343,47	18.274,64	
Assistência Hospitalar e Ambulatorial	579.000,00	581.500,00	37.659,50	343.979,43	1,59	237.520,57	37.659,50	1,60	237.520,57	0,00	
Suporte Profilático e Terapêutico	205.000,00	78.000,00	27.664,25	51.772,79	0,24	26.227,21	27.664,25	0,24	26.227,21	0,00	
Vigilância Sanitária	42.000,00	10.000,00	0,00	0,00	0,00	10.000,00	0,00	0,00	10.000,00	0,00	
Vigilância Epidemiológica	394.000,00	537.000,00	102.399,88	509.302,50	2,36	27.697,50	102.399,88	2,37	27.697,50	0,00	
Alimentação e Nutrição	135.000,00	17.000,00	-16.860,00	0,00	0,00	17.000,00	-16.860,00	0,00	17.000,00	0,00	
Outros Encargos Especiais	5.000,00	21.000,00	6.215,13	19.132,86	0,09	1.867,14	3.353,76	0,08	4.728,51	2.861,37	

FONTE: SCPI - Contabilidade [9.25.25.344], PREFEITURA MUNICIPAL DE MONSENHOR HIPÓLITO

Portaria Nº 389 de 2018 - Mapeamento Atualizado 09/2019

**PREFEITURA MUNICIPAL DE MONSENHOR HIPOLITO**  
RELATÓRIO RESUMIDO DA EXECUÇÃO ORÇAMENTÁRIA  
DEMONSTRATIVO DA EXECUÇÃO DAS DESPESAS POR FUNÇÃO E SUBFUNÇÃO  
ORÇAMENTOS FISCAIS E DA SEGURIDADE SOCIAL  
PERÍODO: Janeiro a Dezembro 2019/BIMESTRE Novembro - Dezembro

RREO - Anexo 2 (LRF, Art. 52, inciso II, alínea "c")

FUNÇÃO/SUBFUNÇÃO	DOTAÇÃO INICIAL	DOTAÇÃO ATUALIZADA (a)	DESPESAS EMPENHADAS			SALDO (c) = (a-b)	DESPESAS LIQUIDADAS			SALDO (e) = (a-d)	INSCRITAS EM RESTOS A PAGAR NÃO PROCESSADOS (f)
			BIMESTRE	JAN A DEZ (b)	% (b/total b)		BIMESTRE	JAN A DEZ (d)	% (d/total d)		
<b>Educação</b>	<b>11.093.000,00</b>	<b>14.388.062,56</b>	<b>2.000.767,26</b>	<b>8.643.432,54</b>	<b>39,99</b>	<b>5.744.630,02</b>	<b>1.943.492,67</b>	<b>8.582.165,95</b>	<b>39,86</b>	<b>5.805.896,61</b>	<b>61.266,59</b>
Administração Geral	1.266.500,00	1.174.740,00	174.720,89	843.288,58	3,90	331.451,42	178.712,89	843.288,58	3,92	331.451,42	0,00
E ensino Fundamental	9.012.000,00	12.728.822,56	1.812.224,04	7.685.488,07	35,56	5.043.334,49	1.750.937,45	7.624.221,48	35,42	5.104.601,08	61.266,59
E ensino Médio	1.500,00	23.500,00	0,00	0,00	0,00	23.500,00	0,00	0,00	23.500,00	0,00	
E ensino Superior	1.500,00	1.500,00	0,00	0,00	0,00	1.500,00	0,00	0,00	1.500,00	0,00	
Educação Infantil	735.500,00	407.500,00	138.222,33	114.655,89	0,53	292.844,11	138.222,33	114.655,89	0,53	292.844,11	0,00
Educação de Jovens e Adultos	72.000,00	52.000,00	0,00	0,00	0,00	52.000,00	0,00	0,00	52.000,00	0,00	
Educação Especial	4.000,00	0,00	0,00	0,00	0,00	0,00	0,00	0,00	0,00	0,00	
Cultura	121.000,00	116.100,00	4.602,91	108.490,79	0,50	7.609,21	4.602,91	108.490,79	0,50	7.609,21	0,00
Difusão Cultural	121.000,00	116.100,00	4.602,91	108.490,79	0,50	7.609,21	4.602,91	108.490,79	0,50	7.609,21	0,00
Urbanismo	1.064.000,00	612.500,00	79.921,69	580.042,93	2,68	32.457,07	79.921,69	580.042,93	2,69	32.457,07	0,00
Administração Geral	518.500,00	585.000,00	94.342,17	574.412,15	2,66	10.587,85	94.342,17	574.412,15	2,67	10.587,85	0,00
Infra-Estrutura Urbana	537.500,00	21.500,00	-14.420,48	4.252,78	0,02	17.247,22	-14.420,48	4.252,78	0,02	17.247,22	0,00
Serviços Urbanos	8.000,00	6.000,00	0,00	1.378,00	0,01	4.622,00	0,00	1.378,00	0,01	4.622,00	0,00
Habituação	32.000,00	0,00	0,00	0,00	0,00	0,00	0,00	0,00	0,00	0,00	
Habituação Urbana	32.000,00	0,00	0,00	0,00	0,00	0,00	0,00	0,00	0,00	0,00	
Saneamento	232.000,00	297.000,00	68.436,00	290.389,60	1,34	6.610,40	68.436,00	290.389,60	1,35	6.610,40	0,00
Serviços Urbanos	172.000,00	297.000,00	68.436,00	290.389,60	1,34	6.610,40	68.436,00	290.389,60	1,35	6.610,40	0,00
Saneamento Básico Urbano	60.000,00	0,00	0,00	0,00	0,00	0,00	0,00	0,00	0,00	0,00	
Gestão Ambiental	411.000,00	566.300,00	114.805,54	551.746,33	2,55	14.553,67	114.805,54	551.746,33	2,56	14.553,67	0,00
Preservação e Conservação Ambiental	33.000,00	15.000,00	0,00	11.691,50	0,05	3.308,50	0,00	11.691,50	0,05	3.308,50	0,00
Recursos Hídricos	378.000,00	551.300,00	114.805,54	540.054,83	2,50	11.245,17	114.805,54	540.054,83	2,51	11.245,17	0,00
Agricultura	457.000,00	346.000,00	75.694,56	320.117,61	1,48	25.882,39	75.694,56	320.117,61	1,49	25.882,39	0,00
Administração Geral	186.000,00	266.000,00	68.641,95	263.737,56	1,22	2.262,44	68.641,95	263.737,56	1,23	2.262,44	0,00
Recursos Hídricos	80.000,00	60.000,00	7.052,61	55.360,05	0,26	4.639,95	7.052,61	55.360,05	0,26	4.639,95	0,00
Abastecimento	107.000,00	16.000,00	0,00	1.020,00	0,00	14.980,00	0,00	1.020,00	0,00	14.980,00	0,00
Extensão Rural	84.000,00	4.000,00	0,00	0,00	0,00	4.000,00	0,00	0,00	4.000,00	0,00	
Comunicações	22.500,00	2.200,00	-600,00	800,00	0,00	1.400,00	-600,00	800,00	0,00	1.400,00	0,00
Telecomunicações	22.500,00	2.200,00	-600,00	800,00	0,00	1.400,00	-600,00	800,00	0,00	1.400,00	0,00
Energia	470.000,00	500.400,00	121.090,73	496.431,18	2,30	3.968,82	121.090,73	496.431,18	2,31	3.968,82	0,00
Conservação de Energia	265.000,00	480.000,00	121.090,73	476.117,18	2,20	3.882,82	121.090,73	476.117,18	2,21	3.882,82	0,00
Energia Elétrica	205.000,00	20.400,00	0,00	20.314,00	0,09	86,00	0,00	20.314,00	0,09	86,00	0,00
Transporte	157.000,00	176.612,44	159.152,44	173.103,04	0,80	3.509,40	159.152,44	173.103,04	0,80	3.509,40	0,00
Transporte Rodoviário	157.000,00	176.612,44	159.152,44	173.103,04	0,80	3.509,40	159.152,44	173.103,04	0,80	3.509,40	0,00
Desporto e Lazer	1.105.000,00	672.000,00	0,00	17.392,00	0,08	654.608,00	0,00	17.392,00	0,08	654.608,00	0,00
Administração Geral	350.000,00	180.000,00	0,00	0,00	0,00	180.000,00	0,00	0,00	180.000,00	0,00	
Desporto Comunitário	755.000,00	492.000,00	0,00	17.392,00	0,08	474.608,00	0,00	17.392,00	0,08	474.608,00	0,00

FONTE: SCPI - Contabilidade [9.25.25.344], PREFEITURA MUNICIPAL DE MONSENHOR HIPÓLITO

Portaria Nº 389 de 2018 - Mapeamento Atualizado 09/2019

MONSENHOR HIPÓLITO - PI

LRF: Publicações Obrigatórias



**PREFEITURA MUNICIPAL DE MONSENHOR HIPOLITO**  
**RELATÓRIO RESUMIDO DA EXECUÇÃO ORÇAMENTÁRIA**  
**DEMONSTRATIVO DA EXECUÇÃO DAS DESPESAS POR FUNÇÃO E SUBFUNÇÃO**  
**ORÇAMENTOS FISCAIS E DA SEGURIDADE SOCIAL**  
**PERÍODO: Janeiro a Dezembro 2019/BIMESTRE Novembro - Dezembro**

RREO - Anexo 2 (LRF, Art. 52, inciso II, alínea "a")

R\$ 1

FUNÇÃO/SUBFUNÇÃO	DOTAÇÃO INICIAL	DOTAÇÃO ATUALIZADA (a)	DESPESAS EMPENHADAS			SALDO (c) = (a-b)	DESPESAS LIQUIDADAS			SALDO (e) = (a-d)	INSCRITAS EM RESTOS A PAGAR NÃO PROCESSADOS (f)
			BIMESTRE	JAN A DEZ (b)	% (d/total b)		BIMESTRE	JAN A DEZ (d)	% (d/total d)		
Encargos Especiais	103.000,00	110.000,00	25.467,51	107.064,97	0,50	2.935,03	22.768,66	104.366,12	0,48	5.633,88	2.698,85
Serviço da Dívida Interna	2.000,00	2.000,00	0,00	0,00	0,00	2.000,00	0,00	0,00	0,00	2.000,00	0,00
Outros Encargos Especiais	101.000,00	108.000,00	25.467,51	107.064,97	0,50	935,03	22.768,66	104.366,12	0,48	3.633,88	2.698,85
Reserva de Contingência	170.000,00	160.000,00	0,00	0,00	0,00	160.000,00	0,00	0,00	0,00	160.000,00	0,00
Reserva de Contingência	170.000,00	160.000,00	0,00	0,00	0,00	160.000,00	0,00	0,00	0,00	160.000,00	0,00
DESPESAS (INTRA-ORÇAMENTÁRIAS) (II)	0,00	0,00	0,00	0,00	0,00	0,00	0,00	0,00	0,00	0,00	0,00
<b>TOTAL (III) = (I + II)</b>	<b>25.660.000,00</b>	<b>29.532.322,56</b>	<b>5.122.175,56</b>	<b>21.613.218,56</b>	<b>100,00</b>	<b>7.919.104,00</b>	<b>5.062.024,11</b>	<b>21.528.117,11</b>	<b>100,00</b>	<b>8.004.205,45</b>	<b>85.101,45</b>

Nota: Durante o exercício, somente as despesas liquidadas são consideradas executadas. No encerramento do exercício, as despesas não liquidadas inscritas em restos a pagar processados são também consideradas executadas.

Dessa forma, para maior transparência, as despesas executadas estão segregadas em:

a) Despesas liquidadas, consideradas aquelas em que houve a entrega do material ou serviço, nos termos do art. 63 da Lei 4.320/64;

b) Despesas empenhadas mas não liquidadas, inscritas em Restos a Pagar processados, consideradas liquidadas no encerramento do exercício, por força do art.35, inciso II da Lei 4.320/64.

ZENON DE MOURA BEZERRA  
 166.027.064-20  
 PREFEITO MUNICIPAL

NATANAEL DE JESUS ROSA  
 052.944.973-01  
 CONTADOR CRC-PI 011831/O-1

FONTE: SCPI - Contabilidade [9.25.25.344], PREFEITURA MUNICIPAL DE MONSENHOR HIPOLITO

Portaria Nº 389 de 2018 - Mapeamento Atualizado 09/2019

**PREFEITURA MUNICIPAL DE MONSENHOR HIPOLITO**  
**RELATÓRIO RESUMIDO DA EXECUÇÃO ORÇAMENTÁRIA**  
**DEMONSTRATIVO DA RECEITA CORRENTE LÍQUIDA**  
**ORÇAMENTO FISCAL E DA SEGURIDADE SOCIAL**  
**JAN/2019 A DEZ/2019**

RREO - ANEXO 3 (LRF, Art. 53, inciso I)

R\$ 1

ESPECIFICAÇÃO	EVOLUÇÃO DA RECEITA REALIZADA NOS ÚLTIMOS 12 MESES												TOTAL (ÚLTIMOS 12 MESES)	PREVISÃO ATUALIZADA
	JAN/2019	FEV/2019	MAR/2019	ABR/2019	MAI/2019	JUN/2019	JUL/2019	AGO/2019	SET/2019	OUT/2019	NOV/2019	DEZ/2019		
<b>RECEITAS CORRENTES (I)</b>	1.590.681,40	1.769.137,09	1.395.136,25	1.637.090,12	1.703.036,69	1.488.716,51	5.958.347,22	1.451.959,13	1.698.859,82	1.494.612,67	1.564.704,17	2.774.230,08	24.526.411,15	27.731.532,56
Impostos, Taxas e Contribuições de Melhoria	17.697,51	24.220,80	14.013,97	24.681,78	16.716,23	66.253,24	36.654,08	60.488,67	16.376,52	18.658,48	30.335,80	81.272,94	407.370,02	376.190,00
IPTU	0,00	0,00	0,00	0,00	0,00	0,00	0,00	0,00	0,00	0,00	0,00	0,00	0,00	6.120,00
ISS	9.568,72	14.487,42	7.186,06	12.834,20	13.121,38	11.522,84	22.970,82	14.168,95	8.454,26	12.005,46	13.486,52	25.346,35	165.152,98	180.130,00
IRRF	3.523,79	3.381,38	2.705,23	5.986,58	4.443,53	51.401,40	10.284,26	42.330,72	3.449,26	3.146,02	13.734,28	52.277,99	196.664,44	125.000,00
ITBI	1.380,00	2.449,00	1.308,68	0,00	-848,68	640,00	500,00	0,00	1.315,00	995,00	200,00	700,00	8.639,00	18.620,00
Outros Impostos, Taxas e Contribuições de Melhoria	3.225,00	3.903,00	2.814,00	5.861,00	0,00	2.689,00	2.899,00	3.989,00	3.158,00	2.512,00	2.915,00	2.948,60	36.913,60	46.320,00
Contribuições	0,00	42.313,90	18.900,67	49.175,00	39.900,18	43.261,97	35.005,30	43.530,01	0,00	80.695,75	46.964,83	88.918,56	488.666,17	302.500,00
Receita Patrimonial	6.237,72	6.400,74	5.968,14	6.082,27	6.123,26	4.702,11	12.550,38	7.070,93	5.140,50	7.328,52	5.029,23	3.782,31	76.416,11	133.000,00
Rendimentos de Aplicação Financeira	6.237,72	6.400,74	5.968,14	6.082,27	6.123,26	4.702,11	12.550,38	7.070,93	5.140,50	7.328,52	5.029,23	3.782,31	76.416,11	125.800,00
Outras Receitas Patrimoniais	0,00	0,00	0,00	0,00	0,00	0,00	0,00	0,00	0,00	0,00	0,00	0,00	0,00	7.200,00
Receita Agropecuária	0,00	0,00	0,00	0,00	0,00	0,00	0,00	0,00	0,00	0,00	0,00	0,00	0,00	0,00
Receita Industrial	0,00	0,00	0,00	0,00	0,00	0,00	0,00	0,00	0,00	0,00	0,00	0,00	0,00	0,00
Receita de Serviços	0,00	0,00	0,00	0,00	0,00	0,00	0,00	0,00	0,00	0,00	0,00	0,00	0,00	0,00
Transferências Correntes	1.566.746,17	1.696.201,65	1.356.253,47	1.557.151,07	1.640.297,02	1.374.499,19	5.874.037,46	1.340.869,52	1.677.342,80	1.387.929,92	1.482.374,31	2.600.256,27	23.553.958,85	26.913.942,56
Cota Parte do FPM	697.395,28	766.046,95	573.572,35	559.582,97	718.127,23	565.667,24	773.547,85	564.637,19	502.610,36	462.718,11	627.974,68	1.070.593,18	7.882.473,39	7.650.000,00
Cota Parte do ICMS	61.031,11	60.636,19	50.430,83	77.757,88	48.954,96	54.115,31	70.577,81	59.026,12	63.651,77	77.416,02	55.548,53	64.982,30	744.128,83	690.000,00
Cota Parte do IPVA	13.335,91	15.136,62	14.488,66	12.979,43	20.240,64	13.262,23	14.061,74	14.703,81	17.607,15	17.495,41	6.213,23	5.047,16	164.569,99	170.000,00
Cota Parte do ITR	11,75	0,00	0,00	18,52	26,57	22,85	86,91	41,08	553,46	848,04	38,40	42,39	1.689,97	1.200,00
Transferências da LC 87/1996	0,00	0,00	0,00	0,00	0,00	0,00	0,00	0,00	0,00	0,00	0,00	0,00	0,00	1.700,00
Transferências da LC 61/1989	15,47	16,38	15,83	16,04	15,70	16,47	16,67	14,92	18,18	16,09	16,90	19,88	198,53	4.500,00
Transferências do FUNDEB	665.652,32	574.139,62	456.760,08	593.740,98	536.951,71	460.663,45	471.221,10	476.326,13	425.460,87	510.572,52	492.528,15	642.809,59	6.306.826,52	6.400.000,00
Outras Transferências Correntes	129.306,33	280.225,89	260.985,72	313.055,25	315.980,21	280.751,64	4.544.525,38	226.120,27	667.441,01	318.863,73	300.054,42	816.761,77	8.454.071,62	11.996.542,56
Outras Receitas Correntes	0,00	0,00	0,00	0,00	0,00	0,00	0,00	0,00	0,00	0,00	0,00	0,00	0,00	5.900,00
<b>DEDUÇÕES (II)</b>	151.687,59	165.336,58	124.800,61	127.471,84	153.421,71	123.961,04	107.181,18	124.740,85	113.363,07	108.196,37	136.712,29	163.096,75	1.599.969,88	1.703.480,00
Contribuição do Servidor para o Plano de Previd	0,00	0,00	0,00	0,00	0,00	0,00	0,00	0,00	0,00	0,00	0,00	0,00	0,00	0,00
Compensação Financeira entre Regimes de Pre	0,00	0,00	0,00	0,00	0,00	0,00	0,00	0,00	0,00	0,00	0,00	0,00	0,00	0,00
Dedução de Receita para Formação do Fundeb	151.687,59	165.336,58	124.800,61	127.471,84	153.421,71	123.961,04	107.181,18	124.740,85	113.363,07	108.196,37	136.712,29	163.096,75	1.599.969,88	1.703.480,00
<b>RECEITA CORRENTE LÍQUIDA (I)-(II)</b>	1.438.993,81	1.603.800,51	1.270.335,64	1.509.618,28	1.549.614,98	1.364.755,47	5.851.066,04	1.327.218,28	1.585.496,75	1.386.416,30	1.427.991,88	2.611.133,33	22.926.441,27	26.028.052,56

ZENON DE MOURA BEZERRA  
 166.027.064-20  
 PREFEITO MUNICIPAL

NATANAEL DE JESUS ROSA  
 052.944.973-01  
 CONTADOR CRC-PI 011831/O-1

MONSENHOR HIPÓLITO - PI

LRF: Publicações obrigatórias

PREFEITURA MUNICIPAL DE MONSENHOR HIPOLITO  
 DEMONSTRATIVOS DAS RECEITAS E DESPESAS PREVIDENCIÁRIAS  
 DO REGIME PRÓPRIO DOS SERVIDORES PÚBLICOS  
 PERÍODO: Janeiro a Dezembro 2019/BIMESTRE Novembro - Dezembro

1 de 4

RREO - ANEXO 4 (LRF, art. 53, inciso II)

R\$ 1

RECEITAS PREVIDENCIÁRIAS - RPPS	PLANO PREVIDENCIÁRIO		RECEITAS REALIZADAS	
	PREVISÃO INICIAL	PREVISÃO ATUALIZADA	RECEITAS REALIZADAS	
			Jan a Dez 2019	Jan a Dez 2018
RECEITAS CORRENTES (I)	0,00	0,00	0,00	0,00
Receita de Contribuições dos Segurados	0,00	0,00	0,00	0,00
Civil	0,00	0,00	0,00	0,00
Ativo	0,00	0,00	0,00	0,00
Inativo	0,00	0,00	0,00	0,00
Pensionista	0,00	0,00	0,00	0,00
Militar	0,00	0,00	0,00	0,00
Ativo	0,00	0,00	0,00	0,00
Inativo	0,00	0,00	0,00	0,00
Pensionista	0,00	0,00	0,00	0,00
Receita de Contribuições Patronais	0,00	0,00	0,00	0,00
Civil	0,00	0,00	0,00	0,00
Ativo	0,00	0,00	0,00	0,00
Inativo	0,00	0,00	0,00	0,00
Pensionista	0,00	0,00	0,00	0,00
Militar	0,00	0,00	0,00	0,00
Ativo	0,00	0,00	0,00	0,00
Inativo	0,00	0,00	0,00	0,00
Pensionista	0,00	0,00	0,00	0,00
Receita Patrimonial	0,00	0,00	0,00	0,00
Receitas Imobiliárias	0,00	0,00	0,00	0,00
Receitas de Valores Mobiliários	0,00	0,00	0,00	0,00
Outras Receitas Patrimoniais	0,00	0,00	0,00	0,00
Receita de Serviços	0,00	0,00	0,00	0,00
Outras Receitas Correntes	0,00	0,00	0,00	0,00
Compensação Previdenciária do RGPS para o RPPS	0,00	0,00	0,00	0,00
Aportes Periódicos para Amortização de Déficit Atuarial do RPPS (II)	0,00	0,00	0,00	0,00
Demais Receitas Correntes	0,00	0,00	0,00	0,00
RECEITAS DE CAPITAL (III)	0,00	0,00	0,00	0,00
Alienação de Bens, Direitos e Ativos	0,00	0,00	0,00	0,00
Amortização de Empréstimos	0,00	0,00	0,00	0,00
Outras Receitas de Capital	0,00	0,00	0,00	0,00
TOTAL DAS RECEITAS PREVIDENCIÁRIAS RPPS - (IV) = (I + III - II)	0,00	0,00	0,00	0,00

FONTE: SCPI - Contabilidade [9.25.25.344], PREFEITURA MUNICIPAL DE MONSENHOR HIPÓLITO

Portaria Nº 389 de 2018 - Mapeamento Atualizado 09/2019

PREFEITURA MUNICIPAL DE MONSENHOR HIPOLITO  
 DEMONSTRATIVOS DAS RECEITAS E DESPESAS PREVIDENCIÁRIAS  
 DO REGIME PRÓPRIO DOS SERVIDORES PÚBLICOS  
 PERÍODO: Janeiro a Dezembro 2019/BIMESTRE Novembro - Dezembro

2 de 4

RREO - ANEXO 4 (LRF, art. 53, inciso II)

R\$ 1

DESPESAS PREVIDENCIÁRIAS - RPPS	DOTAÇÃO INICIAL	DOTAÇÃO ATUALIZADA	DESPESAS EMPENHADAS		DESPESAS LIQUIDADAS		INSCRITAS EM RESTOS A PAGAR NÃO PROCESSADOS	
			Jan a Dez 2019	Jan a Dez 2018	Jan a Dez 2019	Jan a Dez 2018	Em 2019	Em 2018
ADMINISTRAÇÃO (V)	0,00	0,00	0,00	0,00	0,00	0,00	0,00	0,00
Despesas Correntes	0,00	0,00	0,00	0,00	0,00	0,00	0,00	0,00
Despesas de Capital	0,00	0,00	0,00	0,00	0,00	0,00	0,00	0,00
PREVIDÊNCIA (VI)	0,00	0,00	0,00	0,00	0,00	0,00	0,00	0,00
Benefícios - Civil	0,00	0,00	0,00	0,00	0,00	0,00	0,00	0,00
Aposentadorias	0,00	0,00	0,00	0,00	0,00	0,00	0,00	0,00
Pensões	0,00	0,00	0,00	0,00	0,00	0,00	0,00	0,00
Outros Benefícios Previdenciários	0,00	0,00	0,00	0,00	0,00	0,00	0,00	0,00
Benefícios - Militar	0,00	0,00	0,00	0,00	0,00	0,00	0,00	0,00
Reformas	0,00	0,00	0,00	0,00	0,00	0,00	0,00	0,00
Pensões	0,00	0,00	0,00	0,00	0,00	0,00	0,00	0,00
Outros Benefícios Previdenciários	0,00	0,00	0,00	0,00	0,00	0,00	0,00	0,00
Outras Despesas Previdenciárias	0,00	0,00	0,00	0,00	0,00	0,00	0,00	0,00
Compensação Previdenciária do RPPS para o RGPS	0,00	0,00	0,00	0,00	0,00	0,00	0,00	0,00
Demais Despesas Previdenciárias	0,00	0,00	0,00	0,00	0,00	0,00	0,00	0,00
TOTAL DAS DESPESAS PREVIDENCIÁRIAS RPPS (VII) = (V + VI)	0,00	0,00	0,00	0,00	0,00	0,00	0,00	0,00
RESULTADO PREVIDENCIÁRIO (VIII) = (IV - VII)	0,00	0,00	0,00	0,00	0,00	0,00	0,00	0,00
RECURSOS RPPS ARRECADADOS EM EXERCÍCIOS ANTERIORES					PREVISÃO ORÇAMENTÁRIA			
VALOR					0,00			
RESERVA ORÇAMENTÁRIA DO RPPS					PREVISÃO ORÇAMENTÁRIA			
VALOR					0,00			
APORTES DE RECURSOS PARA O PLANO PREVIDENCIÁRIO DO RPPS					APORTES REALIZADOS			
Plano de Amortização - Contribuição Patronal Suplementar					0,00			
Plano de Amortização - Aporte Periódico de Valores Predefinidos					0,00			
Outros Aportes para o RPPS					0,00			
Recursos para Cobertura de Déficit Financeiro					0,00			
BENS E DIREITOS DO RPPS					PERÍODO DE REFERÊNCIA			
					Em 2019		Em 2018	
Caixa e Equivalentes de Caixa					0,00		0,00	
Investimentos e Aplicações					0,00		0,00	
Outros Bens e Direitos					0,00		0,00	

FONTE: SCPI - Contabilidade [9.25.25.344], PREFEITURA MUNICIPAL DE MONSENHOR HIPÓLITO

Portaria Nº 389 de 2018 - Mapeamento Atualizado 09/2019

PREFEITURA MUNICIPAL DE MONSENHOR HIPOLITO  
DEMONSTRATIVOS DAS RECEITAS E DESPESAS PREVIDENCIÁRIAS  
DO REGIME PRÓPRIO DOS SERVIDORES PÚBLICOS

3 de 4

PERÍODO: Janeiro a Dezembro 2019/BIMESTRE Novembro - Dezembro

RRRO - ANEXO 4 (LRF, art. 53, inciso II)

RS 1

RECEITAS PREVIDENCIÁRIAS - RPPS	PLANO FINANCEIRO		RECEITAS REALIZADAS	
	PREVISÃO INICIAL	PREVISÃO ATUALIZADA	RECEITAS REALIZADAS	
			Jan a Dez 2019	Jan a Dez 2018
RECEITAS CORRENTES (X)	0,00	0,00	0,00	0,00
Receita de Contribuições dos Segurados	0,00	0,00	0,00	0,00
Civil	0,00	0,00	0,00	0,00
Ativo	0,00	0,00	0,00	0,00
Inativo	0,00	0,00	0,00	0,00
Pensionista	0,00	0,00	0,00	0,00
Militar	0,00	0,00	0,00	0,00
Ativo	0,00	0,00	0,00	0,00
Inativo	0,00	0,00	0,00	0,00
Pensionista	0,00	0,00	0,00	0,00
Receita de Contribuições Patronais	0,00	0,00	0,00	0,00
Civil	0,00	0,00	0,00	0,00
Ativo	0,00	0,00	0,00	0,00
Inativo	0,00	0,00	0,00	0,00
Pensionista	0,00	0,00	0,00	0,00
Militar	0,00	0,00	0,00	0,00
Ativo	0,00	0,00	0,00	0,00
Inativo	0,00	0,00	0,00	0,00
Pensionista	0,00	0,00	0,00	0,00
Receita Patrimonial	0,00	0,00	0,00	0,00
Receitas Imobiliárias	0,00	0,00	0,00	0,00
Receitas de Valores Mobiliários	0,00	0,00	0,00	0,00
Outras Receitas Patrimoniais	0,00	0,00	0,00	0,00
Receita de Serviços	0,00	0,00	0,00	0,00
Outras Receitas Correntes	0,00	0,00	0,00	0,00
Compensação Previdenciária do RGPS para o RPPS	0,00	0,00	0,00	0,00
Demais Receitas Correntes	0,00	0,00	0,00	0,00
RECEITAS DE CAPITAL (X)	0,00	0,00	0,00	0,00
Alienação de Bens, Direitos e Ativos	0,00	0,00	0,00	0,00
Amortização de Empréstimos	0,00	0,00	0,00	0,00
Outras Receitas de Capital	0,00	0,00	0,00	0,00
TOTAL DAS RECEITAS PREVIDENCIÁRIAS RPPS - (XI) = (IX + X)	0,00	0,00	0,00	0,00

DESPESAS PREVIDENCIÁRIAS - RPPS	DOTAÇÃO INICIAL	DOTAÇÃO ATUALIZADA	DESPESAS EMPENHADAS		DESPESAS LIQUIDADAS		INSCRITAS EM RESTOS A PAGAR NÃO PROCESSADOS	
			Jan a Dez 2019	Jan a Dez 2019	Jan a Dez 2019	Jan a Dez 2018	Em 2019	Em 2018
ADMINISTRAÇÃO (XII)	0,00	0,00	0,00	0,00	0,00	0,00	0,00	0,00
Despesas Correntes	0,00	0,00	0,00	0,00	0,00	0,00	0,00	0,00
Despesas de Capital	0,00	0,00	0,00	0,00	0,00	0,00	0,00	0,00

FONTE: SCPI - Contabilidade [9.25.25.344], PREFEITURA MUNICIPAL DE MONSENHOR HIPOLITO

Portaria Nº 389 de 2018 - Mapeamento Atualizado 09/2019

PREFEITURA MUNICIPAL DE MONSENHOR HIPOLITO  
DEMONSTRATIVOS DAS RECEITAS E DESPESAS PREVIDENCIÁRIAS  
DO REGIME PRÓPRIO DOS SERVIDORES PÚBLICOS

4 de 4

PERÍODO: Janeiro a Dezembro 2019/BIMESTRE Novembro - Dezembro

RRRO - ANEXO 4 (LRF, art. 53, inciso II)

RS 1

PREVIDÊNCIA (XIII)	0,00	0,00	0,00	0,00	0,00	0,00	0,00	0,00
Benefícios - Civil	0,00	0,00	0,00	0,00	0,00	0,00	0,00	0,00
Aposentadorias	0,00	0,00	0,00	0,00	0,00	0,00	0,00	0,00
Pensões	0,00	0,00	0,00	0,00	0,00	0,00	0,00	0,00
Outros Benefícios Previdenciários	0,00	0,00	0,00	0,00	0,00	0,00	0,00	0,00
Benefícios - Militar	0,00	0,00	0,00	0,00	0,00	0,00	0,00	0,00
Reformas	0,00	0,00	0,00	0,00	0,00	0,00	0,00	0,00
Pensões	0,00	0,00	0,00	0,00	0,00	0,00	0,00	0,00
Outros Benefícios Previdenciários	0,00	0,00	0,00	0,00	0,00	0,00	0,00	0,00
Outras Despesas Previdenciárias	0,00	0,00	0,00	0,00	0,00	0,00	0,00	0,00
Compensação Previdenciária do RPPS para o RGPS	0,00	0,00	0,00	0,00	0,00	0,00	0,00	0,00
Demais Despesas Previdenciárias	0,00	0,00	0,00	0,00	0,00	0,00	0,00	0,00
TOTAL DAS DESPESAS PREVIDENCIÁRIAS RPPS (XIV) = (XII + XIII)	0,00	0,00	0,00	0,00	0,00	0,00	0,00	0,00
RESULTADO PREVIDENCIÁRIO (XV) = (XI - XIV)	0,00	0,00	0,00	0,00	0,00	0,00	0,00	0,00

APORTES DE RECURSOS PARA O PLANO FINANCEIRO DO RPPS	APORTES REALIZADOS
Recursos para Cobertura de Insuficiências Financeiras	0,00
Recursos para Formação de Reserva	0,00

Recursos para Cobertura de Insuficiências Financeiras

0,00

Recursos para Formação de Reserva

0,00

Nota: Durante o exercício, somente as despesas liquidadas são consideradas executadas. No encerramento do exercício, as despesas não liquidadas inscritas em restos a pagar processados são também consideradas executadas.

Dessa forma, para maior transparência, as despesas executadas estão segregadas em:

. a) Despesas liquidadas, consideradas aquelas em que houve a entrega do material ou serviço, nos termos do art. 63 da Lei 4.320/64;

. b) Despesas empenhadas mas não liquidadas, inscritas em Restos a Pagar processados, consideradas liquidadas no encerramento do exercício, por força do art.35, inciso II da Lei 4.320/64.

ZENON DE MOURA BEZERRA  
166.027.064-20  
PREFEITO MUNICIPAL

NATANAEL DE JESUS ROSA  
052.944.973-01  
CONTADOR CRC-PI 011831/O-1

FONTE: SCPI - Contabilidade [9.25.25.344], PREFEITURA MUNICIPAL DE MONSENHOR HIPOLITO

Portaria Nº 389 de 2018 - Mapeamento Atualizado 09/2019

**PREFEITURA MUNICIPAL DE MONSENHOR HIPOLITO**  
**RELATÓRIO RESUMIDO DA EXECUÇÃO ORÇAMENTÁRIA**  
**DEMONSTRATIVO DOS RESULTADOS PRIMÁRIO E NOMINAL**  
 ORÇAMENTO FISCAL E DA SEGURIDADE SOCIAL  
 PERÍODO: Janeiro a Dezembro 2019/BIMESTRE Novembro - Dezembro

Página 1 de 3

RRBO - ANEXO 6 (LRF, art 53, inciso III)

R\$ 1

RECEITAS PRIMÁRIAS	PREVISÃO ATUALIZADA	RECEITAS REALIZADAS (a)	
		Jan a Dez/2019	
RECEITAS CORRENTES (I)	26.028.052,56		22.926.441,27
Impostos, Taxas e Contribuições de Melhoria	376.190,00		407.370,02
IPTU	6.120,00		0,00
ISS	180.130,00		165.152,98
ITBI	18.620,00		8.639,00
IRRF	125.000,00		196.664,44
Outros Impostos, Taxas e Contribuições de Melhoria	46.320,00		36.913,60
Contribuições	302.500,00		488.666,17
Receita Patrimonial	133.000,00		76.416,11
Aplicações Financeiras (II)	125.800,00		76.416,11
Outras Receitas Patrimoniais	7.200,00		0,00
Transferências Correntes	25.210.462,56		21.953.988,97
Cota Parte do FPM	6.120.000,00		6.431.667,04
Cota Parte do ICMS	552.000,00		595.303,25
Cota Parte do IPVA	136.000,00		164.569,99
Cota Parte do ITR	960,00		1.352,02
Transferências da LC 87/1996	1.360,00		0,00
Transferências da LC 61/1989	3.600,00		198,53
Transferências do FUNDEB	6.400.000,00		6.306.826,52
Outras Transferências Correntes	11.996.542,56		8.454.071,62
Demais Receitas Correntes	5.900,00		0,00
Outras Receitas Financeiras (III)	0,00		0,00
Receitas Correntes Restantes	5.900,00		0,00
RECEITAS PRIMÁRIAS CORRENTES (IV) = I - II - III	25.902.252,56		22.850.025,16
RECEITAS DE CAPITAL (V)	3.504.270,00		98.000,00
Operações de Crédito (VI)	5.700,00		0,00
Amortização de Empréstimos (VII)	570,00		0,00
Alienação de Bens	12.000,00		0,00
Receitas de Alienação de Investimentos Temporários (VIII)	0,00		0,00
Receitas de Alienação de Investimentos Permanentes (IX)	0,00		0,00
Outras Aliações de Bens	12.000,00		0,00
Transferências de Capital	3.474.000,00		98.000,00
Convênios	3.474.000,00		98.000,00
Outras Transferências de Capital	0,00		0,00
Outras Receitas de Capital	12.000,00		0,00
Outras Receitas de Capital Não Primárias (X)	0,00		0,00
Outras Receitas de Capital Primárias	12.000,00		0,00
RECEITAS PRIMÁRIAS DE CAPITAL (XI) = (V-VI-VII-VIII-IX-X)	3.498.000,00		98.000,00
RECEITA PRIMÁRIA TOTAL (XII) = (IV+XI)	29.400.252,56		22.948.025,16

FONTE: SCPI - Contabilidade [9.25.25.344], PREFEITURA MUNICIPAL DE MONSENHOR HIPÓLITO

Portaria Nº 389 de 2018 - Mapeamento Atualizado 09/2019

**PREFEITURA MUNICIPAL DE MONSENHOR HIPOLITO**  
**RELATÓRIO RESUMIDO DA EXECUÇÃO ORÇAMENTÁRIA**  
**DEMONSTRATIVO DOS RESULTADOS PRIMÁRIO E NOMINAL**  
 ORÇAMENTO FISCAL E DA SEGURIDADE SOCIAL  
 PERÍODO: Janeiro a Dezembro 2019/BIMESTRE Novembro - Dezembro

Página 2 de 3

RRBO - ANEXO 6 (LRF, art 53, inciso III)

R\$ 1

DESPESAS PRIMÁRIAS	DOTAÇÃO ATUALIZADA	DESPESAS EMPENHADAS	DESPESAS LIQUIDADAS	DESPESAS PAGAS (a)	RESTOS A PAGAR PROCESSADOS PAGOS (b)	RESTOS A PAGAR NÃO PROCESSADOS	
						LIQUIDADOS	PAGOS (c)
DESPESAS CORRENTES (XIII)	25.520.987,56	21.178.924,65	21.093.823,20	20.230.436,40	87.667,02	73.523,57	73.523,57
Pessoal e Encargos Sociais	11.211.027,56	10.531.455,31	10.451.914,08	9.968.931,35	15.757,25	69.983,93	69.983,93
Juros e Encargos da Dívida (XIV)	1.500,00	0,00	0,00	0,00	0,00	0,00	0,00
Outras Despesas Correntes	14.308.460,00	10.647.469,34	10.641.909,12	10.261.505,05	71.909,77	3.539,64	3.539,64
DESPESAS PRIMÁRIAS CORRENTES (XV) = (XIII-XIV)	25.519.487,56	21.178.924,65	21.093.823,20	20.230.436,40	87.667,02	73.523,57	73.523,57
DESPESAS DE CAPITAL (XVI)	3.851.335,00	434.293,91	434.293,91	401.681,47	0,00	0,00	0,00
Investimentos	3.838.835,00	434.293,91	434.293,91	401.681,47	0,00	0,00	0,00
Inversões Financeiras	7.000,00	0,00	0,00	0,00	0,00	0,00	0,00
Concessão de Empréstimos e Financiamentos (XVII)	0,00	0,00	0,00	0,00	0,00	0,00	0,00
Aquisição de Título de Capital já Integralizado (XVIII)	0,00	0,00	0,00	0,00	0,00	0,00	0,00
Aquisição de Título de Crédito (XIX)	0,00	0,00	0,00	0,00	0,00	0,00	0,00
Demais Inversões Financeiras	7.000,00	0,00	0,00	0,00	0,00	0,00	0,00
Amortização da Dívida (XX)	5.500,00	0,00	0,00	0,00	0,00	0,00	0,00
DESPESAS PRIMÁRIAS DE CAPITAL (XXI) = (XVI-XVII-XVIII-XIX-XX)	3.845.835,00	434.293,91	434.293,91	401.681,47	0,00	0,00	0,00
RESERVA DE CONTINGÊNCIA (XXII)	160.000,00	0,00	0,00	0,00	0,00	0,00	0,00
DESPESA PRIMÁRIA TOTAL (XXIII) = (XV+XXI+XXII)	29.525.322,56	21.613.218,56	21.528.117,11	20.632.117,87	87.667,02	73.523,57	73.523,57
RESULTADO PRIMÁRIO - Acima da Linha (XXIV) = (XIIa - (XXIIIa + XXIIIb + XXIIIc))							2.154.716,70

META FISCAL PARA O RESULTADO PRIMÁRIO

Meta fixada no Anexo de Metas Fiscais da LDO para o exercício de referência

10.906.390,97

JUROS NOMINAIS	Jan a Dez/2019	
	VALOR INCORRIDO	
JUROS E ENCARGOS ATIVOS (XXV)		76.416,11
JUROS E ENCARGOS PASSIVOS (XXVI)		120.000,00
RESULTADO NOMINAL - Acima da Linha (XXVII) = XXIV + (XXV - XXVI)		2.111.132,81

META FISCAL PARA O RESULTADO NOMINAL

Meta fixada no Anexo de Metas Fiscais da LDO para o exercício de referência

13.920,00

FONTE: SCPI - Contabilidade [9.25.25.344], PREFEITURA MUNICIPAL DE MONSENHOR HIPÓLITO

Portaria Nº 389 de 2018 - Mapeamento Atualizado 09/2019

**PREFEITURA MUNICIPAL DE MONSENHOR HIPOLITO**  
**RELATÓRIO RESUMIDO DA EXECUÇÃO ORÇAMENTÁRIA**  
**DEMONSTRATIVO DOS RESULTADOS PRIMÁRIO E NOMINAL**  
**ORÇAMENTO FISCAL E DA SEGURIDADE SOCIAL**  
PERÍODO: Janeiro a Dezembro 2019/BIMESTRE Novembro - Dezembro

Página 3 de 3

RRBO - ANEXO 6 (LRF, art 53, inciso III)

R\$ 1

CÁLCULO DO RESULTADO NOMINAL	ABAIXO DA LINHA		SALDO
	Em 31/Dez/2018 (a)	Jan a Dez/2019 (b)	
DÍVIDA CONSOLIDADA (XXVIII)			62.087,58
DEDUÇÕES (XXX)	3.167.230,03		4.699.581,29
Disponibilidade de Caixa	3.029.347,30		4.449.906,06
Disponibilidade de Caixa Bruta	3.130.513,12		5.358.103,30
(-) Restos a Pagar Processados (XXX)	101.165,82		908.197,24
Demais Haveres Financeiros	137.882,73		249.675,23
DÍVIDA CONSOLIDADA LÍQUIDA (XXXI) = (XXVIII - XXX)	-3.167.230,03		-4.637.493,71
RESULTADO NOMINAL - Abaixo da Linha (XXXII) = (XXXIa - XXXIb)			1.470.263,68
AJUSTE METODOLÓGICO			Jan a Dez/2019
VARIAÇÃO DO SALDO RPP = (XXXIII) = (XXXa - XXXb)			-807.031,42
RECEITA DE ALIENAÇÃO DE INVESTIMENTOS PERMANENTES (IX)			0,00
PASSIVOS RECONHECIDOS NA DC (XXXIV)			0,00
VARIAÇÃO CAMBIAL (XXXV)			0,00
PAGAMENTO DE PRECATORIOS INTEGRANTES DA DC (XXXVI)			0,00
OUTROS AJUSTES (XXXVII)			0,00
RESULTADO NOMINAL AJUSTADO - Abaixo da Linha (XXXVIII) = (XXXII - XXXIII - IX + XXXIV + XXXV - XXXVI - XXXVII)			2.277.295,10
RESULTADO PRIMÁRIO - Abaixo da Linha (XXXIX) = XXXVIII - (XXV - XXVI)			2.320.878,99
INFORMAÇÕES ADICIONAIS			PREVISÃO ORÇAMENTÁRIA
SALDO DE EXERCÍCIOS ANTERIORES			0,00
Recursos Arrecadados em Exercícios Anteriores - RPPS			0,00
Superávit Financeiro Utilizado para Abertura e Reabertura de Créditos Adicionais			0,00
RESERVA ORÇAMENTÁRIA DO RPPS			0,00

ZENON DE MOURA BEZERRA  
166.027.064-20  
PREFEITO MUNICIPAL

NATANAEL DE JESUS ROSA  
052.944.973-01  
CONTADOR CRC-PI 011831/O-1

FONTE: SCPI - Contabilidade [9.25.25.344], PREFEITURA MUNICIPAL DE MONSENHOR HIPÓLITO

Portaria Nº 389 de 2018 - Mapeamento Atualizado 09/2019

**PREFEITURA MUNICIPAL DE MONSENHOR HIPOLITO**  
**RELATÓRIO RESUMIDO DA EXECUÇÃO ORÇAMENTÁRIA**  
**DEMONSTRATIVO DOS RESTOS A PAGAR POR PODER E ORGÃO**  
**ORÇAMENTO FISCAL E DA SEGURIDADE SOCIAL**  
PERÍODO: Janeiro a Dezembro 2019/BIMESTRE Novembro - Dezembro

1 de 1

RRBO - Anexo 7 (LRF, art. 53, inciso V)

R\$ 1

PODER / ORGÃO	RESTOS A PAGAR PROCESSADOS E NÃO PROCESSADOS LIQUIDADOS EM EXERCÍCIOS ANTERIORES					RESTOS A PAGAR NÃO PROCESSADOS					Saldo Total L = (e + k)
	Inscritos					Inscritos					
	Exercícios Anteriores (e)	Em 31 de Dezembro 2018 (b)	Pagos (c)	Cancelados (d)	Saldo (a) = (e+b) - (c+d)	Exercícios Anteriores (f)	Em 31 de Dezembro 2018 (g)	Liquidados (h)	Pagos (i)	Cancelados (j)	
RESTOS A PAGAR (EXCETO INTRA-ORÇAMENTÁRIOS) (I)	1.820,80	99.345,02	87.667,02	1.300,80	12.198,00	85.316,08	87.622,62	73.523,57	99.415,13	0,00	12.198,00
01 PODER LEGISLATIVO	0,00	0,00	0,00	0,00	0,00	0,00	12.222,00	0,00	0,00	12.222,00	0,00
0101 CÂMARA MUNICIPAL	0,00	0,00	0,00	0,00	0,00	0,00	12.222,00	0,00	0,00	12.222,00	0,00
02 PODER EXECUTIVO	1.820,80	99.345,02	87.667,02	1.300,80	12.198,00	85.316,08	75.400,62	73.523,57	87.193,13	0,00	12.198,00
0202 SECRETARIA MUNICIPAL DE ADMINISTRAÇÃO	0,00	11.631,37	11.631,37	0,00	0,00	50.430,10	0,00	0,00	50.430,10	0,00	0,00
0203 SECRETARIA MUNICIPAL DE FINANÇAS	0,00	11.244,00	5.622,00	0,00	5.622,00	0,00	14.649,71	12.772,72	1.876,99	0,00	5.622,00
0204 SECRETARIA MUNICIPAL DE OBRAS E SANEAMENTO	0,00	0,00	0,00	0,00	0,00	6.895,16	0,00	0,00	6.895,16	0,00	0,00
0205 SECRETARIA MUNICIPAL DE AGRICULTURA E ABASTECIMENTO	0,00	0,00	0,00	0,00	0,00	0,00	0,00	0,00	0,00	0,00	0,00
0206 SECRETARIA MUNICIPAL DE EDUCAÇÃO E ESPORTE	0,00	3.748,00	1.874,00	0,00	1.874,00	0,00	0,00	0,00	0,00	0,00	1.874,00
0209 FUNDO DE DESENV. DO ENSINO BÁSICO - FUNDEB	0,00	2.245,24	2.245,24	0,00	0,00	0,00	57.211,21	57.211,21	57.211,21	0,00	0,00
0210 FUNDO MUNICIPAL DE SAÚDE - FMS	520,00	66.522,41	64.214,41	0,00	2.828,00	0,00	3.539,64	3.539,64	3.539,64	0,00	2.828,00
0211 FUNDO MUNICIPAL DE ASSISTÊNCIA SOCIAL - FMSAS	0,00	3.954,00	2.080,00	0,00	1.874,00	0,00	0,00	0,00	0,00	0,00	1.874,00
0212 UNIDADE MISTA DE SAÚDE - HOSPITAL LOCAL	1.300,80	0,00	0,00	1.300,80	0,00	27.990,82	0,00	0,00	27.990,82	0,00	0,00
RESTOS A PAGAR (INTRA-ORÇAMENTÁRIOS) (II)	0,00	0,00	0,00	0,00	0,00	0,00	0,00	0,00	0,00	0,00	0,00
01 PODER LEGISLATIVO	0,00	0,00	0,00	0,00	0,00	0,00	0,00	0,00	0,00	0,00	0,00
02 PODER EXECUTIVO	0,00	0,00	0,00	0,00	0,00	0,00	0,00	0,00	0,00	0,00	0,00
TOTAL (III) = (I + II)	1.820,80	99.345,02	87.667,02	1.300,80	12.198,00	85.316,08	87.622,62	73.523,57	99.415,13	0,00	12.198,00

ZENON DE MOURA BEZERRA  
166.027.064-20  
PREFEITO MUNICIPAL

NATANAEL DE JESUS ROSA  
052.944.973-01  
CONTADOR CRC-PI 011831/O-1

FONTE: SCPI - Contabilidade [9.25.25.344], PREFEITURA MUNICIPAL DE MONSENHOR HIPÓLITO

Portaria Nº 389 de 2018 - Mapeamento Atualizado 09/2019

MONSENHOR HIPÓLITO - PI

LRF: Publicações obrigatórias

**PREFEITURA MUNICIPAL DE MONSENHOR HIPOLITO**  
**RELATÓRIO RESUMIDO DA EXECUÇÃO ORÇAMENTÁRIA**  
**DEMONSTRATIVO DAS RECEITAS E DESPESAS COM MANUTENÇÃO E DESENVOLVIMENTO DO ENSINO - MDE - MUNICÍPIOS**  
**ORÇAMENTO FISCAL E DA SEGURIDADE SOCIAL**  
 PERÍODO: Janeiro a Dezembro 2019/BIMESTRE Novembro - Dezembro

Página 1 de 4

RREO - Anexo 8 (LDB, Art. 72)

R\$ 1

RECEITA RESULTANTE DE IMPOSTOS (caput do art. 212 da Constituição)	PREVISÃO INICIAL	PREVISÃO ATUALIZADA (a)	RECEITAS REALIZADAS	
			JAN A DEZ	(c) = (b/a)x100 (%)
<b>1- RECEITA DE IMPOSTOS</b>	329.870,00	329.870,00	370.456,42	112,30
1.1- Receita Resultante do Imposto sobre a Propriedade Predial e Territorial Urbana - IPTU	6.120,00	6.120,00	0,00	0,00
1.1.1- IPTU	6.000,00	6.000,00	0,00	0,00
1.1.2- Multas, Juros de Mora, Dívida Ativa e Outros Encargos do IPTU	120,00	120,00	0,00	0,00
1.2- Receita Resultante do Imposto sobre Transmissão Inter Vivos - ITBI	18.620,00	18.620,00	8.639,00	46,40
1.2.1- ITBI	18.500,00	18.500,00	8.639,00	46,70
1.2.2- Multas, Juros de Mora, Dívida Ativa e Outros Encargos do ITBI	120,00	120,00	0,00	0,00
1.3- Receita Resultante do Imposto sobre Serviços de Qualquer Natureza - ISS	180.130,00	180.130,00	165.152,98	91,69
1.3.1- ISS	180.000,00	180.000,00	165.152,98	91,75
1.3.2- Multas, Juros de Mora, Dívida Ativa e Outros Encargos do ISS	130,00	130,00	0,00	0,00
1.4- Receita Resultante do Imposto de Renda Retido na Fonte - IRRF	125.000,00	125.000,00	196.664,44	157,33
<b>2- RECEITA DE TRANSFERÊNCIAS CONSTITUCIONAIS E LEGAIS</b>	8.517.400,00	8.517.400,00	8.793.060,71	103,24
2.1- Cota-Parte FPM	7.650.000,00	7.650.000,00	7.882.473,39	103,04
2.1.1- Parcela referente à CF, art. 159, I, alínea b	7.650.000,00	7.650.000,00	7.254.033,04	94,82
2.1.2- Parcela referente à CF, art. 159, I, alínea d	0,00	0,00	320.133,90	0,00
2.1.3- Parcela referente à CF, art. 159, I, alínea e	0,00	0,00	308.306,45	0,00
2.2- Cota-Parte ICMS	690.000,00	690.000,00	744.128,83	107,84
2.3- ICMS-Desoneração - L.C. nº 87/1996	1.700,00	1.700,00	0,00	0,00
2.4- Cota-Parte IP-Exportação	4.500,00	4.500,00	198,53	4,41
2.5- Cota-Parte ITR	1.200,00	1.200,00	1.689,97	140,83
2.6- Cota-Parte IPVA	170.000,00	170.000,00	164.569,99	96,81
2.7- Cota-Parte IOF-Curo	0,00	0,00	0,00	0,00
<b>3- TOTAL DA RECEITA DE IMPOSTOS (1 + 2)</b>	<b>8.847.270,00</b>	<b>8.847.270,00</b>	<b>9.163.517,13</b>	<b>103,57</b>

RECEITAS ADICIONAIS PARA FINANCIAMENTO DO ENSINO	PREVISÃO INICIAL	PREVISÃO ATUALIZADA (a)	RECEITAS REALIZADAS	
			JAN A DEZ	(c) = (b/a)x100 (%)
<b>4- RECEITA DA APLICAÇÃO FINANCEIRA DE OUTROS RECURSOS DE IMPOSTOS VINCULADOS AO ENSINO</b>	0,00	0,00	0,00	0,00
<b>5- RECEITA DE TRANSFERÊNCIAS DO FNDE</b>	645.000,00	645.000,00	495.909,28	76,89
5.1- Transferências do Salário-Educação	150.000,00	150.000,00	121.998,69	81,33
5.2- Transferências Diretas - PDDE	10.000,00	10.000,00	0,00	0,00
5.3- Transferências Diretas - PNAE	192.000,00	192.000,00	230.174,40	119,88
5.4- Transferências Diretas - PNAE	140.000,00	140.000,00	139.311,96	99,51
5.5- Outras Transferências do FNDE	147.000,00	147.000,00	0,00	0,00
5.6- Aplicação Financeira dos Recursos do FNDE	6.000,00	6.000,00	4.424,23	73,74
<b>6- RECEITA DE TRANSFERÊNCIAS DE CONVÊNIO</b>	1.122.000,00	1.122.000,00	0,00	0,00
6.1- Transferências de Convênios	1.122.000,00	1.122.000,00	0,00	0,00
6.2- Aplicação Financeira dos Recursos de Convênios	0,00	0,00	0,00	0,00
<b>7- RECEITA DE OPERAÇÕES DE CRÉDITO</b>	0,00	0,00	0,00	0,00
<b>8- OUTRAS RECEITAS PARA FINANCIAMENTO DO ENSINO</b>	100.000,00	3.972.322,56	3.993.205,50	100,53
<b>9- TOTAL DAS RECEITAS ADICIONAIS PARA FINANCIAMENTO DO ENSINO (4 + 5 + 6 + 7 + 8)</b>	<b>1.867.000,00</b>	<b>5.739.322,56</b>	<b>4.489.114,78</b>	<b>78,22</b>

**PREFEITURA MUNICIPAL DE MONSENHOR HIPOLITO**  
**RELATÓRIO RESUMIDO DA EXECUÇÃO ORÇAMENTÁRIA**  
**DEMONSTRATIVO DAS RECEITAS E DESPESAS COM MANUTENÇÃO E DESENVOLVIMENTO DO ENSINO - MDE - MUNICÍPIOS**  
**ORÇAMENTO FISCAL E DA SEGURIDADE SOCIAL**  
 PERÍODO: Janeiro a Dezembro 2019/BIMESTRE Novembro - Dezembro

Página 2 de 4

RREO - Anexo 8 (LDB, Art. 72)

R\$ 1

FUNDEB							
RECEITAS DO FUNDEB	PREVISÃO INICIAL	PREVISÃO ATUALIZADA (a)	RECEITAS REALIZADAS				
			JAN A DEZ	(b)	(c) = (b/a)x100 (%)		
<b>10- RECEITAS DESTINADAS AO FUNDEB</b>	1.703.480,00	1.703.480,00	1.599.969,88			93,92	
10.1- Cota-Parte FPM Destinada ao FUNDEB - (20% de 2.1.1)	1.530.000,00	1.530.000,00	1.450.806,35			94,82	
10.2- Cota-Parte ICMS Destinada ao FUNDEB - (20% de 2.2)	138.000,00	138.000,00	148.825,58			107,84	
10.3- ICMS-Desoneração Destinada ao FUNDEB - (20% de 2.3)	340,00	340,00	0,00			0,00	
10.4- Cota-Parte IP-Exportação Destinada ao FUNDEB - (20% de 2.4)	900,00	900,00	0,00			0,00	
10.5- Cota-Parte ITR Destinada ao FUNDEB - (20% de 2.5)	240,00	240,00	337,95			140,81	
10.6- Cota-Parte IPVA Destinada ao FUNDEB - (20% de 2.6)	34.000,00	34.000,00	0,00			0,00	
<b>11- RECEITAS RECEBIDAS DO FUNDEB</b>	6.430.000,00	6.430.000,00	6.312.089,25			98,17	
11.1- Transferências de Recursos do FUNDEB	4.800.000,00	4.800.000,00	4.673.568,37			97,37	
11.2- Complementação da União ao FUNDEB	1.600.000,00	1.600.000,00	1.633.258,15			102,08	
11.3- Receita de Aplicação Financeira dos Recursos do FUNDEB	30.000,00	30.000,00	5.262,73			17,54	
<b>12- ACRÉSCIMO RESULTANTE DAS TRANSFERÊNCIAS DO FUNDEB</b>	<b>3.096.520,00</b>	<b>3.096.520,00</b>	<b>3.073.598,49</b>			<b>99,26</b>	
DESPESAS DO FUNDEB	DOTAÇÃO INICIAL	DOTAÇÃO ATUALIZADA (d)	DESPESAS EMPENHADAS		DESPESAS LIQUIDADAS		INSCRITAS EM RESTOS A PAGAR NÃO PROCESSADOS (f)
			JAN A DEZ (e)	% (f)=(e/d)x100	JAN A DEZ (g)	% (h)=(g/d)x100	
<b>13- PAGAMENTO DOS PROFISSIONAIS DO MAGISTÉRIO</b>	5.334.000,00	5.112.500,00	4.829.379,37	94,46	4.776.274,62	93,42	53.104,75
13.1- Com Educação Infantil	40.000,00	15.000,00	0,00	0,00	0,00	0,00	0,00
13.2- Com Ensino Fundamental	5.294.000,00	5.097.500,00	4.829.379,37	94,74	4.776.274,62	93,70	53.104,75
<b>14- OUTRAS DESPESAS</b>	3.091.000,00	3.036.500,00	1.617.050,97	52,25	1.608.889,13	52,98	8.161,84
14.1- Com Educação Infantil	419.000,00	254.500,00	12.441,02	4,89	12.441,02	4,89	0,00
14.2- Com Ensino Fundamental	2.672.000,00	2.782.000,00	1.604.609,95	57,68	1.596.448,11	57,38	8.161,84
<b>15- TOTAL DAS DESPESAS DO FUNDEB (13 + 14)</b>	<b>8.425.000,00</b>	<b>8.149.000,00</b>	<b>6.446.430,34</b>	<b>79,11</b>	<b>6.385.163,75</b>	<b>78,36</b>	<b>61.266,59</b>
DEDUÇÕES PARA FINS DE LIMITE DO FUNDEB							Valor
<b>16- RESTOS A PAGAR INSCRITOS NO EXERCÍCIO SEM DISPONIBILIDADE FINANCEIRA DE RECURSOS DO FUNDEB</b>							103.714,62
16.1 - FUNDEB 60%							25.095,08
16.2 - FUNDEB 40%							78.619,54
<b>17- DESPESAS CUSTEADAS COM O SUPERÁVIT FINANCEIRO, DO EXERCÍCIO ANTERIOR, DO FUNDEB</b>							0,00
17.1 - FUNDEB 60%							0,00
17.2 - FUNDEB 40%							0,00
<b>18- TOTAL DAS DEDUÇÕES CONSIDERADAS PARA FINS DE LIMITE DO FUNDEB (16 + 17)</b>							103.714,62
INDICADORES DO FUNDEB							Valor
<b>19 - TOTAL DAS DESPESAS DO FUNDEB PARA FINS DE LIMITE (15 - 18)</b>							6.342.715,72
19.1 - Mínimo de 60% do FUNDEB na Remuneração do Magistério (13 - (16.1 + 17.1)) / (11) x 100 %							76,11
19.2 - Máximo de 40% em Despesa com MDE, que não Remuneração do Magistério (14 - (16.2 + 17.2)) / (11) x 100 %							24,37
19.3 - Máximo de 5% não Aplicado no Exercício (100 - (19.1 + 19.2)) %							-0,48
CONTROLE DA UTILIZAÇÃO DE RECURSOS NO EXERCÍCIO SUBSEQÜENTE							Valor
<b>20 - RECURSOS RECEBIDOS DO FUNDEB EM 2018 QUE NÃO FORAM UTILIZADOS</b>							91.716,99
<b>21 - DESPESAS CUSTEADAS COM O SALDO DO ITEM 20 ATÉ O 1º TRIMESTRE DE 2019</b>							0,00

**MONSENHOR HIPÓLITO - PI**

**LRFP: Publicações Obrigatórias**

**PREFEITURA MUNICIPAL DE MONSENHOR HIPOLITO**  
**RELATÓRIO RESUMIDO DA EXECUÇÃO ORÇAMENTÁRIA**  
**DEMONSTRATIVO DAS RECEITAS E DESPESAS COM MANUTENÇÃO E DESENVOLVIMENTO DO ENSINO - MDE - MUNICÍPIOS**  
**ORÇAMENTO FISCAL E DA SEGURIDADE SOCIAL**  
PERÍODO: Janeiro a Dezembro 2019/BIMESTRE Novembro - Dezembro

Página 3 de 4

RREO - Anexo 8 (LDB, Art. 72)

RS 1

DESPESAS COM AÇÕES TÍPICAS DE MDE	DOTAÇÃO INICIAL	DOTAÇÃO ATUALIZADA (d)	DESPESAS EMPENHADAS		DESPESAS LIQUIDADAS		INSCRITAS EM RESTOS A PAGAR NÃO PROCESSADOS (i)	
			JAN A DEZ (e)	% (f)=(e/d)x100	JAN A DEZ (g)	% (h)=(g/d)x100		
22- EDUCAÇÃO INFANTIL	499.500,00	327.500,00	49.882,98	15,23	49.882,98	15,23	0,00	
22.1 - Creche	429.500,00	318.500,00	46.670,78	14,65	46.670,78	14,65	0,00	
22.1.1- Despesas Custeadas com Recursos do FUNDEB	394.000,00	269.500,00	12.441,02	4,62	12.441,02	4,62	0,00	
22.1.2- Despesas Custeadas com Outros Recursos de Impostos	35.500,00	49.000,00	34.229,76	69,86	34.229,76	69,86	0,00	
22.2 - Pré-escola	70.000,00	9.000,00	3.212,20	35,69	3.212,20	35,69	0,00	
22.2.1- Despesas Custeadas com Recursos do FUNDEB	65.000,00	0,00	0,00	0,00	0,00	0,00	0,00	
22.2.2- Despesas Custeadas com Outros Recursos de Impostos	5.000,00	9.000,00	3.212,20	35,69	3.212,20	35,69	0,00	
23- ENSINO FUNDAMENTAL	8.713.500,00	9.034.140,00	7.446.149,45	82,42	7.384.882,86	81,74	61.266,59	
23.1- Despesas Custeadas com Recursos do FUNDEB	7.966.000,00	7.879.500,00	6.433.989,32	81,65	6.372.722,73	80,88	61.266,59	
23.2- Despesas Custeadas com Outros Recursos de Impostos	747.500,00	1.154.640,00	1.012.160,13	87,66	1.012.160,13	87,66	0,00	
24- ENSINO MÉDIO	0,00	0,00	0,00	0,00	0,00	0,00	0,00	
25- ENSINO SUPERIOR	0,00	0,00	0,00	0,00	0,00	0,00	0,00	
26- ENSINO PROFISSIONAL NÃO INTEGRADO AO ENSINO REGULAR	0,00	0,00	0,00	0,00	0,00	0,00	0,00	
27- OUTRAS	0,00	0,00	0,00	0,00	0,00	0,00	0,00	
28- TOTAL DAS DESPESAS COM AÇÕES TÍPICAS DE MDE (22 + 23 + 24 + 25 + 26 + 27)	9.213.000,00	9.361.640,00	7.496.032,43	80,07	7.434.765,84	79,42	61.266,59	
<b>DEDUÇÕES CONSIDERADAS PARA FINS DE LIMITE CONSTITUCIONAL</b>							<b>Valor</b>	
29- RESULTADO LÍQUIDO DAS TRANSFERÊNCIAS DO FUNDEB = (12)							3.073.598,49	
30- DESPESAS CUSTEADAS COM A COMPLEMENTAÇÃO DO FUNDEB NO EXERCÍCIO							1.633.258,15	
31- DESPESAS CUSTEADAS COM O SUPERÁVIT FINANCEIRO, DO EXERCÍCIO ANTERIOR, DO FUNDEB							0,00	
32- DESPESAS CUSTEADAS COM O SUPERÁVIT FINANCEIRO, DO EXERCÍCIO ANTERIOR, DE OUTROS RECURSOS DE IMPOSTOS							0,00	
33- RESTOS A PAGAR INSCRITOS NO EXERCÍCIO SEM DISPONIBILIDADE FINANCEIRA DE RECURSOS DE IMPOSTOS VINCULADOS AO ENSINO							5.262,73	
34- CANCELAMENTO, NO EXERCÍCIO, DE RESTO A PAGAR INSCRITOS COM DISPONIBILIDADE FINANCEIRA DE RECURSOS DE IMPOSTOS VINCULADOS AO ENSINO = (44 j)							0,00	
35- TOTAL DAS DEDUÇÕES CONSIDERADAS PARA FINS DE LIMITE CONSTITUCIONAL (29 + 30 + 31 + 32 + 33 + 34)							4.712.119,37	
36- TOTAL DAS DESPESAS PARA FINS DE LIMITE ((22 + 23) - (35))							2.783.913,06	
37- PERCENTUAL DE APLICAÇÃO EM MDE SOBRE A RECEITA LÍQUIDA DE IMPOSTOS ((36) / (3) x 100) % 6 - LIMITE CONSTITUCIONAL 25%							30,38	
<b>OUTRAS INFORMAÇÕES PARA CONTROLE</b>								
OUTRAS DESPESAS CUSTEADAS COM RECEITAS ADICIONAIS PARA FINANCIAMENTO DO ENSINO	DOTAÇÃO INICIAL	DOTAÇÃO ATUALIZADA (d)	DESPESAS EMPENHADAS		DESPESAS LIQUIDADAS		INSCRITAS EM RESTOS A PAGAR NÃO PROCESSADOS (i)	
			JAN A DEZ (e)	% (f)=(e/d)x100	JAN A DEZ (g)	% (h)=(g/d)x100		
38- DESPESAS CUSTEADAS COM A APLICAÇÃO FINANCEIRA DE OUTROS RECURSOS DE IMPOSTOS VINCULADOS AO ENSINO	0,00	0,00	0,00	0,00	0,00	0,00	0,00	
39- DESPESAS CUSTEADAS COM A CONTRIBUIÇÃO SOCIAL DO SALÁRIO-EDUCAÇÃO	150.000,00	137.500,00	134.779,01	98,02	134.779,01	98,02	0,00	
40- DESPESAS CUSTEADAS COM OPERAÇÕES DE CRÉDITO	0,00	0,00	0,00	0,00	0,00	0,00	0,00	
41- DESPESAS CUSTEADAS COM OUTRAS RECEITAS PARA FINANCIAMENTO DO ENSINO	1.717.000,00	4.823.422,56	973.392,51	20,18	973.392,51	20,18	0,00	
42- TOTAL DAS DESPESAS CUSTEADAS COM RECEITAS ADICIONAIS PARA FINANCIAMENTO DO ENSINO (38 + 39 + 40 + 41)	1.867.000,00	4.960.922,56	1.108.171,52	22,34	1.108.171,52	22,34	0,00	
43- TOTAL GERAL DAS DESPESAS COM EDUCAÇÃO (28 + 42)	11.080.000,00	14.322.562,56	8.604.203,95	60,07	8.542.937,36	59,65	61.266,59	
<b>RESTOS A PAGAR INSCRITOS COM DISPONIBILIDADE FINANCEIRA DE RECURSOS DE IMPOSTOS VINCULADOS AO ENSINO</b>			<b>SALDO ATÉ O BIMESTRE</b>		<b>CANCELADO EM '2019' (j)</b>			
44- RESTOS A PAGAR DE DESPESAS COM MDE					1.874,00		0,00	
44.1 - Executadas com Recursos de Impostos Vinculados ao Ensino					1.874,00		0,00	
44.2 - Executadas com Recursos do FUNDEB					0,00		0,00	

**PREFEITURA MUNICIPAL DE MONSENHOR HIPOLITO**  
**RELATÓRIO RESUMIDO DA EXECUÇÃO ORÇAMENTÁRIA**  
**DEMONSTRATIVO DAS RECEITAS E DESPESAS COM MANUTENÇÃO E DESENVOLVIMENTO DO ENSINO - MDE - MUNICÍPIOS**  
**ORÇAMENTO FISCAL E DA SEGURIDADE SOCIAL**  
PERÍODO: Janeiro a Dezembro 2019/BIMESTRE Novembro - Dezembro

Página 4 de 4

RREO - Anexo 8 (LDB, Art. 72)

RS 1

CONTROLE DA DISPONIBILIDADE FINANCEIRA	FUNDEB	SALÁRIO EDUCAÇÃO
45- DISPONIBILIDADE FINANCEIRA EM 31 DE DEZEMBRO DE 2018	151.173,44	947,15
46- (+) INGRESSO DE RECURSOS ATÉ O BIMESTRE (Orçamentário)	6.306.826,52	121.998,69
47- (-) PAGAMENTOS EFETUADOS ATÉ O BIMESTRE	6.049.488,14	124.784,16
47.1 (-) Orçamento do Exercício	5.990.031,69	124.784,16
47.2 (-) Restos a Pagar	59.456,45	0,00
48- (+) RECEITA DE APLICAÇÃO FINANCEIRA DOS RECURSOS ATÉ O BIMESTRE	5.262,73	290,88
49- (-) DISPONIBILIDADE FINANCEIRA ATÉ O BIMESTRE	413.774,55	-1.547,44
50- (+) AJUSTES	-61.090,52	1.575,16
50.1 (+) Retenções	-48.669,80	1.575,16
50.2 (-) Valores a recuperar	12.420,72	0,00
50.3 (+) Outros valores extraordinários	0,00	0,00
50.4 (+) Conciliação Bancária	0,00	0,00
51- (=) SALDO FINANCEIRO CONCILIADO	352.684,03	27,72

ZENON DE MOURA BEZERRA  
166.027.064-20  
PREFEITO MUNICIPAL

NATANAEL DE JESUS ROSA  
052.944.973-01  
CONTADOR CRC-PI 011831/O-1

- 1) Limites mínimos anuais a serem cumpridos no encerramento do exercício.  
2) Art. 21, § 7º, Lei 11.494/2007: "Até 5% dos recursos recebidos à conta dos Fundos, inclusive relativos à complementação da União recebidos nos termos do §1º do art. 6º desta Lei, poderão ser utilizados no 1º trimestre do exercício imediatamente subsequente, mediante abertura de crédito adicional."  
3) Caput do artigo 212 da CF/1988  
4) Os valores referentes à parcela dos Restos a Pagar inscritos sem disponibilidade financeira vinculada à educação deverão ser informados somente no RREO do último bimestre do exercício.  
5) Limites mínimos anuais a serem cumpridos no encerramento do exercício, no âmbito de atuação prioritária, conforme LDB, art. 11, V.  
6) Nos cinco primeiros bimestres do exercício o acompanhamento poderá ser feito com base na despesa empenhada ou na despesa.  
7) Essa coluna poderá ser apresentada somente no último bimestre.

MONSENHOR HIPÓLITO - PI

LRF: Publicações obrigatórias

**PREFEITURA MUNICIPAL DE MONSENHOR HIPOLITO**  
**RELATÓRIO RESUMIDO DA EXECUÇÃO ORÇAMENTÁRIA**  
**DEMONSTRATIVO DAS RECEITAS OP. CRÉDITO E DESPESA DE CAPITAL**  
**ORÇAMENTOS FISCAIS E DA SEGURIDADE SOCIAL**  
**PERÍODO: Janeiro a Dezembro 2019/BIMESTRE Novembro - Dezembro**

RRRO – ANEXO 9 (LRF, art.53, § 1º, inciso I)

R\$ 1

RECEITAS	PREVISÃO ATUALIZADA (a)	RECEITAS REALIZADAS JAN A DEZ (b)	SALDO NÃO REALIZADO (c) = (a-b)
RECEITAS DE OPERAÇÕES DE CRÉDITO (I)	0,00	0,00	0,00
DESPESAS	DOTAÇÃO ATUALIZADA (d)	DESPESAS EMPENHADAS JAN A DEZ (e)	SALDO NÃO EXECUTADO (f) = (d-e)
DESPESAS DE CAPITAL	3.851.335,00	434.293,91	3.417.041,09
Investimentos	3.838.835,00	434.293,91	3.404.541,09
Inversões Financeiras	7.000,00	0,00	7.000,00
Amortização da Dívida	5.500,00	0,00	5.500,00
(-) Incentivos Fiscais a Contribuinte	0,00	0,00	0,00
(-) Incentivos Fiscais a Contribuinte por Instituições Financeiras	0,00	0,00	0,00
DESPESA DE CAPITAL LÍQUIDA (II)	3.851.335,00	434.293,91	3.417.041,09
RESULTADO PARA APURAÇÃO DA REGRA DE OURO (III) = (II - I)	3.851.335,00 <(d - a)>	434.293,91 <(e - b)>	3.417.041,09 <(f - c)>

ZENON DE MOURA BEZERRA  
 166.027.064-20  
 PREFEITO MUNICIPAL

NATANAEL DE JESUS ROSA  
 052.944.973-01  
 CONTADOR CRC-PI 011831/O-1

## Notas:

1 &lt; Operações de Crédito descritas na CF, art. 167, inciso III &gt;

2 Durante o exercício, somente as despesas liquidadas são consideradas executadas. No encerramento do exercício, as despesas não liquidadas inscritas em restos a pagar não processados são também consideradas executadas. Dessa forma, para maior transparência, as despesas executadas estão segregadas em:

a) Despesas liquidadas, consideradas aquelas em que houve a entrega do material ou serviço, nos termos do art. 63 da Lei 4.320/64;

b) Despesas empenhadas, mas não liquidadas, inscritas em Restos a Pagar não processados, consideradas liquidadas no encerramento do exercício, por força do art.35, inciso II da Lei 4.320/64.

FONTE: SCPI - Contabilidade [9.25.25.344], PREFEITURA MUNICIPAL DE MONSENHOR HIPÓLITO

Portaria Nº 389 de 2018 - Mapeamento Atualizado 09/2019



**PREFEITURA MUNICIPAL DE MONSENHOR HIPÓLITO**  
**RELATÓRIO RESUMIDO DA EXECUÇÃO ORÇAMENTÁRIA**  
**DEMONSTRATIVO DA PROJEÇÃO ATUARIAL DO REGIME PRÓPRIO DE PREVIDÊNCIA DOS SERVIDORES**  
**ORÇAMENTOS FISCAIS E DA SEGURIDADE SOCIAL**  
**PERÍODO: 2018 a 2093**

RRFO – ANEXO 10 (LRF, art. 53, § 1º, inciso II)

RS 1

PLANO PREVIDENCIÁRIO				
EXERCÍCIO	RECEITA PREVIDENCIÁRIA	DESPESA PREVIDENCIÁRIA	RESULTADO PREVIDENCIÁRIO	SALDO FINANCEIRO DO EXERCÍCIO (d) = ("d" exercício anterior) + (e)
	(a)	(b)	(c) = (a-b)	
2018	0,00	0,00	0,00	0,00
2019	0,00	0,00	0,00	0,00
2020	0,00	0,00	0,00	0,00
2021	0,00	0,00	0,00	0,00
2022	0,00	0,00	0,00	0,00
2023	0,00	0,00	0,00	0,00
2024	0,00	0,00	0,00	0,00
2025	0,00	0,00	0,00	0,00
2026	0,00	0,00	0,00	0,00
2027	0,00	0,00	0,00	0,00
2028	0,00	0,00	0,00	0,00
2029	0,00	0,00	0,00	0,00
2030	0,00	0,00	0,00	0,00
2031	0,00	0,00	0,00	0,00
2032	0,00	0,00	0,00	0,00
2033	0,00	0,00	0,00	0,00
2034	0,00	0,00	0,00	0,00
2035	0,00	0,00	0,00	0,00
2036	0,00	0,00	0,00	0,00
2037	0,00	0,00	0,00	0,00
2038	0,00	0,00	0,00	0,00
2039	0,00	0,00	0,00	0,00
2040	0,00	0,00	0,00	0,00
2041	0,00	0,00	0,00	0,00
2042	0,00	0,00	0,00	0,00
2043	0,00	0,00	0,00	0,00
2044	0,00	0,00	0,00	0,00
2045	0,00	0,00	0,00	0,00
2046	0,00	0,00	0,00	0,00
2047	0,00	0,00	0,00	0,00
2048	0,00	0,00	0,00	0,00
2049	0,00	0,00	0,00	0,00
2050	0,00	0,00	0,00	0,00
2051	0,00	0,00	0,00	0,00
2052	0,00	0,00	0,00	0,00
2053	0,00	0,00	0,00	0,00
2054	0,00	0,00	0,00	0,00
2055	0,00	0,00	0,00	0,00
2056	0,00	0,00	0,00	0,00
2057	0,00	0,00	0,00	0,00
2058	0,00	0,00	0,00	0,00
2059	0,00	0,00	0,00	0,00
2060	0,00	0,00	0,00	0,00
2061	0,00	0,00	0,00	0,00
2062	0,00	0,00	0,00	0,00
2063	0,00	0,00	0,00	0,00
2064	0,00	0,00	0,00	0,00
2065	0,00	0,00	0,00	0,00
2066	0,00	0,00	0,00	0,00
2067	0,00	0,00	0,00	0,00
2068	0,00	0,00	0,00	0,00
2069	0,00	0,00	0,00	0,00
2070	0,00	0,00	0,00	0,00
2071	0,00	0,00	0,00	0,00
2072	0,00	0,00	0,00	0,00
2073	0,00	0,00	0,00	0,00
2074	0,00	0,00	0,00	0,00
2075	0,00	0,00	0,00	0,00
2076	0,00	0,00	0,00	0,00

**MONSENHOR HIPÓLITO - PI**

**LRF: Publicações  
Obrigatórias**

**PREFEITURA MUNICIPAL DE MONSENHOR HIPÓLITO**  
**RELATÓRIO RESUMIDO DA EXECUÇÃO ORÇAMENTÁRIA**  
**DEMONSTRATIVO DA PROJEÇÃO ATUARIAL DO REGIME PRÓPRIO DE PREVIDÊNCIA DOS SERVIDORES**  
**ORÇAMENTOS FISCAIS E DA SEGURIDADE SOCIAL**  
**PERÍODO: 2018 a 2093**

RREO – ANEXO 10 (LRF, art. 53, § 1º, inciso II)

R\$ 1

2077	0,00	0,00	0,00	0,00
2078	0,00	0,00	0,00	0,00
2079	0,00	0,00	0,00	0,00
2080	0,00	0,00	0,00	0,00
2081	0,00	0,00	0,00	0,00
2082	0,00	0,00	0,00	0,00
2083	0,00	0,00	0,00	0,00
2084	0,00	0,00	0,00	0,00
2085	0,00	0,00	0,00	0,00
2086	0,00	0,00	0,00	0,00
2087	0,00	0,00	0,00	0,00
2088	0,00	0,00	0,00	0,00
2089	0,00	0,00	0,00	0,00
2090	0,00	0,00	0,00	0,00
2091	0,00	0,00	0,00	0,00
2092	0,00	0,00	0,00	0,00

FONTE: SCPI - Contabilidade [9.25.25.344], PREFEITURA MUNICIPAL DE MONSENHOR HIPÓLITO

Portaria Nº 389 de 2018 - Mapeamento Atualizado 09/2019

## Notas:

1. Projeção atuarial elaborada em 31/12/2019 e oficialmente enviada para o Ministério da Previdência Social - MPS.
2. Este demonstrativo utiliza as seguintes hipóteses:

**PREFEITURA MUNICIPAL DE MONSENHOR HIPÓLITO**  
**RELATÓRIO RESUMIDO DA EXECUÇÃO ORÇAMENTÁRIA**  
**DEMONSTRATIVO DA PROJEÇÃO ATUARIAL DO REGIME PRÓPRIO DE PREVIDÊNCIA DOS SERVIDORES**  
**ORÇAMENTOS FISCAIS E DA SEGURIDADE SOCIAL**  
**PERÍODO: 2018 a 2093**

RRBO – ANEXO 10 (LRF, art. 53, § 1º, inciso II)

RS 1

EXERCÍCIO	PLANO FINANCEIRO			
	RECEITA PREVIDENCIÁRIA	DESPESA PREVIDENCIÁRIA	RESULTADO PREVIDENCIÁRIO	SALDO FINANCEIRO DO EXERCÍCIO
	(a)	(b)	(c) = (a-b)	(d) = ("d" exercício anterior) + (c)
2018	0,00	0,00	0,00	0,00
2019	0,00	0,00	0,00	0,00
2020	0,00	0,00	0,00	0,00
2021	0,00	0,00	0,00	0,00
2022	0,00	0,00	0,00	0,00
2023	0,00	0,00	0,00	0,00
2024	0,00	0,00	0,00	0,00
2025	0,00	0,00	0,00	0,00
2026	0,00	0,00	0,00	0,00
2027	0,00	0,00	0,00	0,00
2028	0,00	0,00	0,00	0,00
2029	0,00	0,00	0,00	0,00
2030	0,00	0,00	0,00	0,00
2031	0,00	0,00	0,00	0,00
2032	0,00	0,00	0,00	0,00
2033	0,00	0,00	0,00	0,00
2034	0,00	0,00	0,00	0,00
2035	0,00	0,00	0,00	0,00
2036	0,00	0,00	0,00	0,00
2037	0,00	0,00	0,00	0,00
2038	0,00	0,00	0,00	0,00
2039	0,00	0,00	0,00	0,00
2040	0,00	0,00	0,00	0,00
2041	0,00	0,00	0,00	0,00
2042	0,00	0,00	0,00	0,00
2043	0,00	0,00	0,00	0,00
2044	0,00	0,00	0,00	0,00
2045	0,00	0,00	0,00	0,00
2046	0,00	0,00	0,00	0,00
2047	0,00	0,00	0,00	0,00
2048	0,00	0,00	0,00	0,00
2049	0,00	0,00	0,00	0,00
2050	0,00	0,00	0,00	0,00
2051	0,00	0,00	0,00	0,00
2052	0,00	0,00	0,00	0,00
2053	0,00	0,00	0,00	0,00
2054	0,00	0,00	0,00	0,00
2055	0,00	0,00	0,00	0,00
2056	0,00	0,00	0,00	0,00
2057	0,00	0,00	0,00	0,00
2058	0,00	0,00	0,00	0,00
2059	0,00	0,00	0,00	0,00
2060	0,00	0,00	0,00	0,00
2061	0,00	0,00	0,00	0,00
2062	0,00	0,00	0,00	0,00
2063	0,00	0,00	0,00	0,00
2064	0,00	0,00	0,00	0,00
2065	0,00	0,00	0,00	0,00
2066	0,00	0,00	0,00	0,00
2067	0,00	0,00	0,00	0,00
2068	0,00	0,00	0,00	0,00
2069	0,00	0,00	0,00	0,00
2070	0,00	0,00	0,00	0,00
2071	0,00	0,00	0,00	0,00
2072	0,00	0,00	0,00	0,00
2073	0,00	0,00	0,00	0,00
2074	0,00	0,00	0,00	0,00
2075	0,00	0,00	0,00	0,00
2076	0,00	0,00	0,00	0,00

**MONSENHOR HIPÓLITO - PI**

**LRF: Publicações  
Obrigatórias**

**PREFEITURA MUNICIPAL DE MONSENHOR HIPÓLITO**  
**RELATÓRIO RESUMIDO DA EXECUÇÃO ORÇAMENTÁRIA**  
**DEMONSTRATIVO DA PROJEÇÃO ATUARIAL DO REGIME PRÓPRIO DE PREVIDÊNCIA DOS SERVIDORES**  
**ORÇAMENTOS FISCAIS E DA SEGURIDADE SOCIAL**  
**PERÍODO: 2018 a 2019**

RREO – ANEXO 10 (LRF, art. 53, § 1º, inciso II)

R\$ 1

2077	0,00	0,00	0,00	0,00
2078	0,00	0,00	0,00	0,00
2079	0,00	0,00	0,00	0,00
2080	0,00	0,00	0,00	0,00
2081	0,00	0,00	0,00	0,00
2082	0,00	0,00	0,00	0,00
2083	0,00	0,00	0,00	0,00
2084	0,00	0,00	0,00	0,00
2085	0,00	0,00	0,00	0,00
2086	0,00	0,00	0,00	0,00
2087	0,00	0,00	0,00	0,00
2088	0,00	0,00	0,00	0,00
2089	0,00	0,00	0,00	0,00
2090	0,00	0,00	0,00	0,00
2091	0,00	0,00	0,00	0,00
2092	0,00	0,00	0,00	0,00

FONTE: SCPI - Contabilidade [9.25.25.344], PREFEITURA MUNICIPAL DE MONSENHOR HIPÓLITO

Portaria Nº 389 de 2018 - Mapeamento Atualizado 09/2019

Notas:

1. Projeção atuarial elaborada em 31/12/2019 e oficialmente enviada para o Ministério da Previdência Social - MPS.
2. Este demonstrativo utiliza as seguintes hipóteses:

ZENON DE MOURA BEZERRA  
166.027.064-20  
PREFEITO MUNICIPAL

NATANAEL DE JESUS ROSA  
052.944.973-01  
CONTADOR CRC-PI 011831/O-1

**PREFEITURA MUNICIPAL DE MONSENHOR HIPOLITO**  
**ORÇAMENTOS FISCAIS E DA SEGURIDADE SOCIAL**  
**RELATÓRIO RESUMIDO DA EXECUÇÃO ORÇAMENTÁRIA**  
**DEMONSTRATIVO DA RECEITA DE ALIENAÇÃO DE ATIVOS E APLICAÇÕES DE RECURSOS**  
**PERÍODO: Janeiro a Dezembro**

RREO – ANEXO 11(LRF, art. 53, § 1º, inciso III)

R\$ 1

RECEITAS	PREVISÃO ATUALIZADA (a)	RECEITAS REALIZADAS (b)	SALDO A REALIZAR (a-b)
<b>RECEITAS DE ALIENAÇÃO DE ATIVOS (I)</b>	12.000,00	0,00	12.000,00
Receita de Alienação de Bens Móveis	6.000,00	0,00	6.000,00
Receita de Alienação de Bens Imóveis	6.000,00	0,00	6.000,00
Receita de Alienação de Bens Intangíveis	0,00	0,00	0,00
Receita de Rendimentos de Aplicações Financeiras	0,00	0,00	0,00

DESPESAS	DOTAÇÃO ATUALIZADA (d)	DESPESAS EMPENHADAS	DESPESAS LIQUIDADAS	DESPESAS PAGAS (e)	INSCRITAS EM RESTOS A PAGAR NÃO PROCESSADOS	PAGAMENTOS DE RESTOS A PAGAR (f)	SALDO A PAGAR (g)=(d-e)
<b>APLICAÇÃO DOS RECURSOS DA ALIENAÇÃO DE ATIVOS (II)</b>	0,00	0,00	0,00	0,00	0,00	0,00	0,00
Despesas de Capital	0,00	0,00	0,00	0,00	0,00	0,00	0,00
Investimentos	0,00	0,00	0,00	0,00	0,00	0,00	0,00
Inversões Financeiras	0,00	0,00	0,00	0,00	0,00	0,00	0,00
Amortização da Dívida	0,00	0,00	0,00	0,00	0,00	0,00	0,00
Despesas Correntes dos Regimes de Previdência	0,00	0,00	0,00	0,00	0,00	0,00	0,00
Regime Próprio dos Servidores Públicos	0,00	0,00	0,00	0,00	0,00	0,00	0,00

RECEITAS	2018 (h)	2019 (i)=(Ib-(Ie+III))	SALDO ATUAL (j)=(IIIh+IIIi)
<b>VALOR (III)</b>	0,00	0,00	0,00

ZENON DE MOURA BEZERRA  
166.027.064-20  
PREFEITO MUNICIPAL

NATANAEL DE JESUS ROSA  
052.944.973-01  
CONTADOR CRC-PI 011831/O-1

Nota: Durante o exercício, somente as despesas liquidadas são consideradas executadas. No encerramento do exercício, as despesas não liquidadas inscritas em restos a pagar não processados são também consideradas executadas. Dessa forma, para maior transparência, as despesas executadas estão segregadas em:

- a) Despesas liquidadas, consideradas aquelas em que houve a entrega do material ou serviço, nos termos do art. 63 da Lei 4.320/64;
- b) Despesas empenhadas mas não liquidadas, inscritas em Restos a Pagar não processados, consideradas liquidadas no encerramento do exercício, por força do art.35, inciso II da Lei 4.320/64.

FONTE: SCPI - Contabilidade [9.25.25.344], PREFEITURA MUNICIPAL DE MONSENHOR HIPÓLITO

Portaria Nº 389 de 2018 - Mapeamento Atualizado 09/2019

**PREFEITURA MUNICIPAL DE MONSENHOR HIPOLITO**  
**RELATÓRIO RESUMIDO DA EXECUÇÃO ORÇAMENTÁRIA**  
**DEMONSTRATIVO DA RECEITA DE IMPOSTOS E DAS DESPESAS PRÓPRIAS COM SAÚDE**  
**ORÇAMENTOS FISCAIS E DA SEGURIDADE SOCIAL**  
**PERÍODO: Janeiro a Dezembro 2019/BIMESTRE Novembro - Dezembro**

RREO – ANEXO 12 (LC 141/2012, art. 35)

R\$ 1

RECEITAS PARA APURAÇÃO DA APLICAÇÃO EM SERVIÇOS PÚBLICOS DE SAÚDE	PREVISÃO INICIAL	PREVISÃO ATUALIZADA (a)	RECEITAS REALIZADAS	
			ATÉ BIMESTRE (b)	% (b/a)
RECEITA DE IMPOSTOS LÍQUIDA (I)	329.870,00	329.870,00	370.456,42	112,30
Imposto Predial e Territorial Urbano - IPTU	6.000,00	6.000,00	0,00	0,00
Imposto sobre Transmissão de Bens Intervivos - ITBI	18.500,00	18.500,00	8.639,00	46,70
Imposto sobre Serviços de Qualquer Natureza - ISS	180.000,00	180.000,00	165.152,98	91,75
Imposto de Renda Retido na Fonte - IRRF	125.000,00	125.000,00	196.664,44	157,33
Imposto Territorial Rural - ITR	0,00	0,00	0,00	0,00
Multas, Juros de Mora e Outros Encargos dos Impostos	0,00	0,00	0,00	0,00
Dívida Ativa dos Impostos	370,00	370,00	0,00	0,00
Multas, Juros de Mora e Outros Encargos da Dívida Ativa	0,00	0,00	0,00	0,00
RECEITA DE TRANSFERÊNCIAS CONSTITUCIONAIS E LEGAIS (II)	8.517.400,00	8.517.400,00	8.164.620,36	95,86
Cota-Parte FPM	7.650.000,00	7.650.000,00	7.254.033,04	94,82
Cota-Parte ITR	1.200,00	1.200,00	1.689,97	140,83
Cota-Parte IPVA	170.000,00	170.000,00	164.569,99	96,81
Cota-Parte ICMS	690.000,00	690.000,00	744.128,83	107,84
Cota-Parte IPI-Exportação	4.500,00	4.500,00	198,53	4,41
Compensações Financeiras Provenientes de Impostos e Transferências Constitucionais	1.700,00	1.700,00	0,00	0,00
Desoneração ICMS (LC 87/96)	1.700,00	1.700,00	0,00	0,00
Outras	0,00	0,00	0,00	0,00
<b>TOTAL DAS RECEITAS PARA APURAÇÃO DA APLICAÇÃO EM AÇÕES E SERVIÇOS PÚBLICOS DE SAÚDE (III) = I + II</b>	<b>8.847.270,00</b>	<b>8.847.270,00</b>	<b>8.535.076,78</b>	<b>96,47</b>

RECEITAS ADICIONAIS PARA FINANCIAMENTO DA SAÚDE	PREVISÃO INICIAL	PREVISÃO ATUALIZADA (c)	RECEITAS REALIZADAS	
			ATÉ BIMESTRE (d)	% (d/c) x 100
TRANSFERÊNCIA DE RECURSOS DO SISTEMA ÚNICO DE SAÚDE-SUS	3.359.500,00	3.359.500,00	2.987.504,17	88,93
Provenientes da União	2.719.500,00	2.719.500,00	2.596.979,72	95,49
Provenientes dos Estados	613.000,00	613.000,00	361.539,84	58,98
Provenientes de Outros Municípios	0,00	0,00	0,00	0,00
Outras Receitas do SUS	27.000,00	27.000,00	28.984,61	107,35
TRANSFERÊNCIAS VOLUNTÁRIAS	465.000,00	465.000,00	0,00	0,00
RECEITAS DE OPERAÇÕES DE CRÉDITO VINCULADAS À SAÚDE	0,00	0,00	0,00	0,00
OUTRAS RECEITAS PARA FINANCIAMENTO DA SAÚDE	0,00	0,00	0,00	0,00
<b>TOTAL RECEITAS ADICIONAIS PARA FINANCIAMENTO DA SAÚDE</b>	<b>3.824.500,00</b>	<b>3.824.500,00</b>	<b>2.987.504,17</b>	<b>78,11</b>

DESPESAS COM SAÚDE (Por Grupo de Natureza da Despesa)	DOTAÇÃO INICIAL	DOTAÇÃO ATUALIZADA (e)	DESPESAS EMPENHADAS		DESPESAS LIQUIDADAS		INSCRITOS EM RESTOS A PAGAR NÃO PROCESSADOS
			ATÉ BIMESTRE (f)	% (f/e) x 100	ATÉ BIMESTRE (g)	% (g/e) x 100	
DESPESAS CORRENTES	4.306.000,00	6.733.700,00	6.152.932,76	91,38	6.131.796,75	91,06	21.136,01
Pessoal e Encargos Sociais	1.322.000,00	1.437.700,00	1.375.859,72	95,70	1.357.585,08	94,43	18.274,64
Juros e Encargos da Dívida	0,00	0,00	0,00	0,00	0,00	0,00	0,00
Outras Despesas Correntes	2.984.000,00	5.296.000,00	4.777.073,04	90,20	4.774.211,67	90,15	2.861,37
DESPESAS DE CAPITAL	868.500,00	35.000,00	16.860,00	48,17	16.860,00	48,17	0,00
Investimentos	868.500,00	35.000,00	16.860,00	48,17	16.860,00	48,17	0,00
Inversões Financeiras	0,00	0,00	0,00	0,00	0,00	0,00	0,00
Amortização da Dívida	0,00	0,00	0,00	0,00	0,00	0,00	0,00
<b>TOTAL DAS DESPESAS COM SAÚDE (IV)</b>	<b>5.174.500,00</b>	<b>6.768.700,00</b>	<b>6.169.792,76</b>	<b>91,15</b>	<b>6.148.656,75</b>	<b>90,84</b>	<b>21.136,01</b>

**PREFEITURA MUNICIPAL DE MONSENHOR HIPOLITO**  
**RELATÓRIO RESUMIDO DA EXECUÇÃO ORÇAMENTÁRIA**  
**DEMONSTRATIVO DA RECEITA DE IMPOSTOS E DAS DESPESAS PRÓPRIAS COM SAÚDE**  
**ORÇAMENTOS FISCAIS E DA SEGURIDADE SOCIAL**  
**PERÍODO: Janeiro a Dezembro 2019/BIMESTRE Novembro - Dezembro**

RRBO – ANEXO 12 (LC 141/2012, art. 35)

R\$ 1

DESPESAS COM SAÚDE NÃO COMPUTADAS PARA FINS DE APURAÇÃO DO PERCENTUAL MÍNIMO	DOTAÇÃO		DESPESAS EMPENHADAS		DESPESAS LIQUIDADAS		INSCRITOS EM RESTOS A PAGAR NÃO PROCESSADOS
	INICIAL	ATUALIZADA	ATÉ BIMESTRE (h)	% (h/TVf) x	ATÉ BIMESTRE (i)	% (i/TVg) x	
DESPESAS COM INATIVOS E PENSIONISTAS	0,00	0,00	0,00	0,00	0,00	0,00	0,00
DESPESA COM ASSISTÊNCIA À SAÚDE QUE NÃO ATENDE AO PRINCÍPIO DE ACESSO UNIVERSAL	0,00	0,00	0,00	0,00	0,00	0,00	0,00
DESPESAS CUSTEADAS COM OUTROS RECURSOS	3.839.500,00	5.063.800,00	4.577.044,73	74,18	4.577.044,73	74,44	0,00
Recursos de Transferência do Sistema Único de Saúde - SUS	3.374.500,00	5.062.800,00	4.577.044,73	74,18	4.577.044,73	74,44	0,00
Recursos de Operações de Crédito	0,00	0,00	0,00	0,00	0,00	0,00	0,00
Outros Recursos	465.000,00	1.000,00	0,00	0,00	0,00	0,00	0,00
OUTRAS AÇÕES E SERVIÇOS NÃO COMPUTADOS	0,00	0,00	0,00	0,00	0,00	0,00	0,00
RESTOS A PAGAR NÃO PROCESSADOS INSCRITOS INDEVIDAMENTE NO EXERCÍCIO SEM DISPONIBILIDADE FINANCEIRA	0,00	0,00	21.136,01	0,00	0,00	0,00	21.136,01
DESPESAS CUSTEADAS COM DISPONIBILIDADE DE CAIXA VINCULADA AOS RESTOS A PAGAR CANCELADOS	0,00	0,00	0,00	0,00	0,00	0,00	0,00
DESPESAS CUSTEADAS COM RECURSOS VINCULADOS À PARCELA DO PERCENTUAL MÍNIMO QUE NÃO FOI APLICADA EM AÇÕES E SERVIÇOS DE SAÚDE EM EXERCÍCIOS ANTERIORES	0,00	0,00	0,00	0,00	0,00	0,00	0,00
<b>TOTAL DAS DESPESAS COM SAÚDE NÃO COMPUTADAS (V)</b>	<b>3.839.500,00</b>	<b>5.063.800,00</b>	<b>4.598.180,74</b>	<b>74,53</b>	<b>4.577.044,73</b>	<b>74,44</b>	<b>21.136,01</b>
<b>TOTAL DAS DESPESAS COM AÇÕES E SERVIÇOS PÚBLICOS DE SAÚDE (VT) = (IV - V)</b>	<b>1.335.000,00</b>	<b>1.704.900,00</b>	<b>1.592.748,03</b>	<b>25,47</b>	<b>1.571.612,02</b>	<b>25,56</b>	<b>0,00</b>

**PERCENTUAL DE APLICAÇÃO EM AÇÕES E SERVIÇOS PÚBLICOS DE SAÚDE SOBRE A RECEITA DE IMPOSTOS LÍQUIDA E TRANSFERÊNCIAS CONSTITUCIONAIS E LEGAIS (VII%) = (VI(h) / IIIb x 100)6 - LIMITE CONSTITUCIONAL** 18,66

**VALOR REFERENTE À DIFERENÇA ENTRE O VALOR EXECUTADO E O LIMITE MÍNIMO CONSTITUCIONAL [VI(h) - (15 x IIIb)/100]** 291.350,50

EXECUÇÃO DOS RESTOS A PAGAR NÃO PROCESSADOS INSCRITOS COM DISPONIBILIDADE DE CAIXA	INSCRITOS	CANCELADOS/PRESCRITOS	PAGOS	A PAGAR	PARCELA CONSIDERADA NO LIMITE
Inscritos em 2016	41.438,93	41.438,93	0,00	0,00	41.438,93
Inscritos em 2018	3.539,64	0,00	3.539,64	0,00	3.539,64
<b>Total</b>	<b>44.978,57</b>	<b>41.438,93</b>	<b>3.539,64</b>	<b>0,00</b>	<b>44.978,57</b>

CONTROLE DOS RESTOS A PAGAR CANCELADOS OU PRESCRITOS PARA FINS DE APLICAÇÃO DA DISPONIBILIDADE DE CAIXA CONFORME ARTIGO 24, § 1º e 2º	DISPONIBILIDADE DE CAIXA VINCULADA AOS RESTOS A PAGAR CANCELADOS OU PRESCRITOS		
	Saldo Inicial	Despesas custeadas no exercício de referência (j)	Saldo Final (Não Aplicado)
Restos a Pagar Cancelados ou Prescritos em..	0,00	0,00	0,00
<b>TOTAL(VIII)</b>	<b>0,00</b>	<b>0,00</b>	<b>0,00</b>

CONTROLE DO VALOR REFERENTE AO PERCENTUAL MÍNIMO NÃO CUMPRIDO EM EXERCÍCIOS ANTERIORES PARA FINS DE APLICAÇÃO DOS RECURSOS VINCULADOS CONFORME ARTIGOS 25 E 26	RECURSOS VINCULADOS À DIFERENÇA DE LIMITE NÃO CUMPRIDO		
	Saldo Inicial	Despesas custeadas no exercício de referência (k)	Saldo Final (Não Aplicado)
Diferença de limite não cumprido em..	0,00	0,00	0,00
<b>TOTAL(IX)</b>	<b>0,00</b>	<b>0,00</b>	<b>0,00</b>

DESPESAS COM SAÚDE (Por Subfunção)	DOTAÇÃO		DESPESAS EMPENHADAS		DESPESAS LIQUIDADAS		INSCRITOS EM RESTOS A PAGAR NÃO PROCESSADOS
	INICIAL	ATUALIZADA	ATÉ BIMESTRE (l)	% (l/total) x 100	ATÉ BIMESTRE (m)	% (m/total) x 100	
Atenção Básica	3.729.500,00	5.371.200,00	5.104.131,17	82,73	5.085.856,53	82,71	18.274,64
Assistência Hospitalar e Ambulatorial	579.000,00	581.500,00	343.979,43	5,58	343.979,43	5,59	0,00
Suporte Profilático e Terapêutico	205.000,00	78.000,00	51.772,79	0,84	51.772,79	0,84	0,00
Vigilância Sanitária	42.000,00	10.000,00	0,00	0,00	0,00	0,00	0,00
Vigilância Epidemiológica	394.000,00	537.000,00	509.302,50	8,25	509.302,50	8,28	0,00
Alimentação e Nutrição	135.000,00	17.000,00	0,00	0,00	0,00	0,00	0,00
Outras Subfunções	90.000,00	174.000,00	160.606,87	2,60	157.745,50	2,57	2.861,37



**PREFEITURA MUNICIPAL DE MONSENHOR HIPOLITO**  
**RELATÓRIO RESUMIDO DA EXECUÇÃO ORÇAMENTÁRIA**  
**DEMONSTRATIVO SIMPLIFICADO DO RELATÓRIO RESUMIDO DA EXECUÇÃO ORÇAMENTÁRIA**  
**ORÇAMENTO FISCAL E DA SEGURIDADE SOCIAL**

1 de 2

PERÍODO: Janeiro a Dezembro 2019/BIMESTRE Novembro - Dezembro

LRF, Art. 48 – Anexo 14

R\$ 1

BALANÇO ORÇAMENTÁRIO		Até o Bimestre	
<b>RECEITAS</b>			
Previsão Inicial		25.660.000,00	
Previsão Atualizada		29.532.322,56	
Receitas Realizadas		23.024.441,27	
Déficit Orçamentário		0,00	
Saldos de Exercícios Anteriores (Utilizados para Créditos Adicionais)		0,00	
<b>BALANÇO ORÇAMENTÁRIO - DESPESAS</b>		<b>Até o Bimestre</b>	
<b>DESPESAS</b>			
Dotação Inicial		25.660.000,00	
Créditos Adicionais		3.872.322,56	
Dotação Atualizada		29.532.322,56	
Despesas Empenhadas		21.613.218,56	
Despesas Liquidadas		21.528.117,11	
Despesas Pagas		20.632.117,87	
Superávit Orçamentário		1.411.222,71	
<b>DESPESAS POR FUNÇÃO / SUBFUNÇÃO</b>		<b>Até o Bimestre</b>	
Despesas Empenhadas		21.613.218,56	
Despesas Liquidadas		21.528.117,11	
<b>RECEITA CORRENTE LÍQUIDA - RCL</b>		<b>Até o Bimestre</b>	
Receita Corrente Líquida		22.926.441,27	
<b>RECEITAS/DESPESAS DOS REGIMES DE PREVIDÊNCIA</b>		<b>Até o Bimestre</b>	
<b>Regime Próprio de Previdência dos Servidores - PLANO PREVIDENCIÁRIO</b>			
Receitas Previdenciárias Realizadas		0,00	
Despesas Previdenciárias Liquidadas		0,00	
Resultado Previdenciário		0,00	
<b>Regime Próprio de Previdência dos Servidores - PLANO FINANCEIRO</b>			
Receitas Previdenciárias Realizadas		0,00	
Despesas Previdenciárias Liquidadas		0,00	
Resultado Previdenciário		0,00	
<b>RESULTADO NOMINAL E PRIMÁRIO</b>		<b>Meta Fixada no Anexo de Metas Fiscais da LDO</b>	<b>Resultado Apurado até o Bimestre</b>
		(a)	(b)
Resultado Nominal		13.920,00	2.111.132,81
Resultado Primário		10.906.390,97	2.154.716,70
			<b>% em Relação à Meta (b/a)</b>
			15.166,18
			19,76
<b>MOVIMENTAÇÃO DOS RESTOS A PAGAR</b>		<b>Inscrição</b>	<b>Cancelamento</b>
		Até o Bimestre	Pagamento Até o Bimestre
			Saldo a Pagar
<b>RESTOS A PAGAR PROCESSADOS</b>		101.165,82	1.300,80
Poder Executivo		101.165,82	87.667,02
Poder Legislativo	0,00	0,00	0,00
Poder Judiciário	0,00	0,00	0,00
Ministério Público	0,00	0,00	0,00
Defensoria Pública	0,00	0,00	0,00
<b>RESTOS A PAGAR NÃO-PROCESSADOS</b>		172.938,70	99.415,13
Poder Executivo		160.716,70	73.523,57
Poder Legislativo	12.222,00	12.222,00	0,00
Poder Judiciário	0,00	0,00	0,00
Ministério Público	0,00	0,00	0,00
Defensoria Pública	0,00	0,00	0,00
<b>TOTAL</b>		<b>274.104,52</b>	<b>161.190,59</b>
			<b>12.198,00</b>



**PREFEITURA MUNICIPAL DE MONSENHOR HIPOLITO**  
**RELATÓRIO RESUMIDO DA EXECUÇÃO ORÇAMENTÁRIA**  
**DEMONSTRATIVO SIMPLIFICADO DO RELATÓRIO RESUMIDO DA EXECUÇÃO ORÇAMENTÁRIA**  
**ORÇAMENTO FISCAL E DA SEGURIDADE SOCIAL**

2 de 2

PERÍODO: Janeiro a Dezembro 2019/BIMESTRE Novembro - Dezembro

LRF, Art. 48 – Anexo 14

R\$ 1

DESPESAS COM MANUTENÇÃO E DESENVOLVIMENTO DO ENSINO - MDE	Valor Apurado até o Bimestre	Limites Constitucionais Anuais	
		% Mínimo a Aplicar no Exercício	% Aplicado até o Bimestre
Mínimo Anual de 25% das Receitas de Impostos na Manutenção e Desenvolvimento do Ensino	2.783.913,06	25,00	30,38
Mínimo Anual de 60% do FUNDEB na Remuneração do Magistério com Ensino Fundamental e Médio	0,00	0,00	0,00
Mínimo Anual de 60% do FUNDEB na Remuneração do Magistério com Educação Infantil e Ensino Fundament	4.829.379,37	60,00	76,11
Complementação da União ao FUNDEB	1.617.050,97	0,00	99,01

RECEITAS DE OPERAÇÕES DE CRÉDITO E DESPESAS DE CAPITAL	Valor Apurado até o Bimestre	Saldo Não Realizado
Receita de Operação de Crédito	0,00	0,00
Despesa de Capital Líquida	434.293,91	3.417.041,09

PROJEÇÃO ATUARIAL DOS REGIMES DE PREVIDÊNCIA	Exercício em Referência	10º Exercício	20º Exercício	35º Exercício
<b>Plano Previdenciário</b>				
Receitas Previdenciárias	0,00	0,00	0,00	0,00
Despesas Previdenciárias	0,00	0,00	0,00	0,00
Resultado Previdenciário	0,00	0,00	0,00	0,00
<b>Plano Financeiro</b>				
Receitas Previdenciárias	0,00	0,00	0,00	0,00
Despesas Previdenciárias	0,00	0,00	0,00	0,00
Resultado Previdenciário	0,00	0,00	0,00	0,00

RECEITA DA ALIENAÇÃO DE ATIVOS E APLICAÇÃO DOS RECURSOS	Valor apurado até o Bimestre	Saldo a Realizar
Receita de Capital Resultante da Alienação de Ativos	0,00	12.000,00
Aplicação dos Recursos da Alienação de Ativos	0,00	0,00

DESPESAS COM AÇÕES E SERVIÇOS PÚBLICOS DE SAÚDE	Valor Apurado até o Bimestre	Limites Constitucionais Anuais	
		% Mínimo a Aplicar no Exercício	% Aplicado até o Bimestre
Despesas com Ações e Serviços Públicos de Saúde executadas com recursos de impostos	1.592.748,03	15,00	18,66

DESPESAS DE CARÁTER CONTINUADO DERIVADAS DE PPP	Valor Apurado no Exercício Corrente
Total das Despesas / RCL (%)	0,00

ZENON DE MOURA BEZERRA  
 166.027.064-20  
 PREFEITO MUNICIPAL

NATANAEL DE JESUS ROSA  
 052.944.973-01  
 CONTADOR CRC-PI 011831/O-1

**MONSENHOR HIPÓLITO - PI**

**LRF: Publicações Obrigatórias**

**PREFEITURA MUNICIPAL DE MONSENHOR HIPOLITO**  
**RELATÓRIO DE GESTÃO FISCAL**  
**DEMONSTRATIVO DA DESPESA COM PESSOAL**  
**ORÇAMENTOS FISCAIS E DA SEGURIDADE SOCIAL**  
**JAN/2019 A DEZ/2019**

RGF - ANEXO I (LRF, art. 55, inciso I, alínea "a")

DESPESA COM PESSOAL	DESPESAS EXECUTADAS (últimos 12 meses)												TOTAL (últimos 12 meses) (a)	INSCRITAS EM RESTOS A PAGAR NÃO PROCESSADOS (b)
	LIQUIDADAS													
	JAN/2019	FEV/2019	MAR/2019	ABR/2019	MAI/2019	JUN/2019	JUL/2019	AGO/2019	SET/2019	OUT/2019	NOV/2019	DEZ/2019		
DESPESA BRUTA COM PESSOAL(I)	634.895,27	799.261,75	762.792,39	955.447,58	837.989,85	879.767,70	876.667,43	829.697,40	839.247,97	844.527,27	858.165,08	912.363,38	10.030.823,07	79.541,23
Pessoal Ativo	634.895,27	799.261,75	762.792,39	955.447,58	837.989,85	877.287,19	876.667,43	829.697,40	839.247,97	844.527,27	858.165,08	912.363,38	10.028.342,56	79.541,23
Vencimentos, Vantagens e Outras Despesas Variáveis	633.141,85	703.456,43	662.627,07	853.778,81	734.378,46	778.611,77	774.000,09	727.968,09	738.916,89	756.979,46	750.655,17	770.777,62	8.885.291,71	0,00
Obrigações Patronais	1.753,42	95.805,32	100.165,32	101.668,77	103.611,39	98.675,42	102.667,34	101.729,31	100.331,08	87.547,81	107.509,91	141.585,76	1.143.050,85	79.541,23
Benefícios Previdenciários	0,00	0,00	0,00	0,00	0,00	0,00	0,00	0,00	0,00	0,00	0,00	0,00	0,00	0,00
Pessoal Inativo e Pensionistas	0,00	0,00	0,00	0,00	0,00	2.480,51	0,00	0,00	0,00	0,00	0,00	0,00	2.480,51	0,00
Aposentadorias, Reserva e Reformas	0,00	0,00	0,00	0,00	0,00	2.480,51	0,00	0,00	0,00	0,00	0,00	0,00	2.480,51	0,00
Pensões	0,00	0,00	0,00	0,00	0,00	0,00	0,00	0,00	0,00	0,00	0,00	0,00	0,00	0,00
Outros Benefícios Previdenciários	0,00	0,00	0,00	0,00	0,00	0,00	0,00	0,00	0,00	0,00	0,00	0,00	0,00	0,00
Outras despesas de pessoal decorrentes de contratos de terceirização (§1º do art. 19 da LRF)	0,00	0,00	0,00	0,00	0,00	0,00	0,00	0,00	0,00	0,00	0,00	0,00	0,00	0,00
DESPESAS NÃO COMPUTADAS (II) (§1º do art. 19 da LRF)	10.000,00	10.000,00	16.541,64	13.995,85	10.000,00	48.632,71	43.921,75	10.000,00	24.533,02	17.903,78	21.499,98	15.176,45	242.205,18	0,00
Indenizações por Demissão e Incentivos à Demissão Voluntária	0,00	0,00	6.541,64	0,00	0,00	0,00	0,00	0,00	0,00	0,00	0,00	0,00	6.541,64	0,00
Decorrentes de Decisão Judicial de período anterior ao da apuração	10.000,00	10.000,00	10.000,00	13.995,85	10.000,00	48.632,71	43.921,75	10.000,00	24.533,02	17.903,78	21.499,98	15.176,45	235.663,54	0,00
Despesas de Exercícios Anteriores de período anterior ao da apuração	0,00	0,00	0,00	0,00	0,00	0,00	0,00	0,00	0,00	0,00	0,00	0,00	0,00	0,00
Inativos e Pensionistas com Recursos Vinculados	0,00	0,00	0,00	0,00	0,00	0,00	0,00	0,00	0,00	0,00	0,00	0,00	0,00	0,00
DESPESA LÍQUIDA COM PESSOAL (III) = (I-II)	624.895,27	789.261,75	746.250,75	941.451,73	827.989,85	831.134,99	832.745,68	819.697,40	814.714,95	826.623,49	836.665,10	897.186,93	9.788.617,89	79.541,23
APURAÇÃO DO CUMPRIMENTO DO LIMITE LEGAL												VALOR	% SOBRE RCL	
RECEITA CORRENTE LÍQUIDA - RCL (IV)													22.926.441,27	
(-) Transferências obrigatórias da União relativas às emendas individuais(V) (§13, art. 166 da CF)													0,00	
=RECEITA CORRENTE LÍQUIDA AJUSTADA (VI)													22.926.441,27	
DESPESA TOTAL COM PESSOAL - DTP (VII) = (III + III b)													9.868.159,12	43,04
LIMITE MÁXIMO (VIII) (inciso I, II e III, art. 20 da LRF)													12.380.278,29	54,00
LIMITE PRUDENCIAL (IX) = (0,95 x VIII) (parágrafo único do art. 22 da LRF)													11.761.264,38	51,30
LIMITE DE ALERTA (X) = (0,90 x VIII) (inciso II do §1º do art. 59 da LRF)													11.142.250,46	48,60

Nota:

- Durante o exercício, somente as despesas liquidadas são consideradas executadas. No encerramento do exercício, as despesas não liquidadas inscritas em restos a pagar não-processados são também consideradas executadas. Dessa forma, para maior transparência, as despesas executadas estão segregadas em:
  - Despesas liquidadas, consideradas aquelas em que houve a entrega do material ou serviço, nos termos do art. 63 da Lei 4.320/64;
  - Despesas empenhadas mas não liquidadas, inscritas em Restos a Pagar não-processados, consideradas liquidadas no encerramento do exercício, por força do inciso II do art. 35 da Lei 4.320/64
- A Câmara Municipal não gastará mais de setenta por cento de sua receita com folha de pagamento, incluído o gasto com o subsídio de seus Vereadores, nos termos do Art. 29-A da Constituição Federal

ZENON DE MOURA BEZERRA  
166.027.064-20  
PREFEITO MUNICIPAL

NATANAEL DE JESUS ROSA  
052.944.973-01  
CONTADOR CRC-PI 011831/O-1

**PREFEITURA MUNICIPAL DE MONSENHOR HIPOLITO**  
**RELATÓRIO DE GESTÃO FISCAL**  
**DEMONSTRATIVO DA DÍVIDA CONSOLIDADA**  
**ORÇAMENTOS FISCAIS E DA SEGURIDADE SOCIAL**  
**JANEIRO/2019 A DEZEMBRO/2019**

RGF – ANEXO 2 (LRF, art. 55, inciso I, alínea "b")

R\$ 1

<b>DÍVIDA CONSOLIDADA</b>	<b>SALDO DO EXERCÍCIO ANTERIOR</b>	<b>SALDO DO EXERCÍCIO DE 2019</b>		
		<b>1º Semestre</b>	<b>2º Semestre</b>	<b>-</b>
DÍVIDA CONSOLIDADA - DC (I)	62.087,58	62.087,58	62.087,58	-
Dívida Mobiliária	0,00	0,00	0,00	-
Dívida Contratual	62.087,58	62.087,58	62.087,58	-
Empréstimos	62.087,58	0,00	0,00	-
Internos	62.087,58	0,00	0,00	-
Externos	0,00	0,00	0,00	-
Reestruturação da Dívida de Estados e Municípios	0,00	0,00	0,00	-
Financiamentos	0,00	0,00	0,00	-
Internos	0,00	0,00	0,00	-
Externos	0,00	0,00	0,00	-
Parcelamento e Renegociação de dívidas	0,00	62.087,58	62.087,58	-
De Tributos	0,00	0,00	0,00	-
De Contribuições Previdenciárias	0,00	0,00	0,00	-
De Demais Contribuições Sociais	0,00	0,00	0,00	-
Do FGTS	0,00	0,00	0,00	-
Com Instituição Não financeira	0,00	62.087,58	62.087,58	-
Demais Dívidas Contratuais	0,00	0,00	0,00	-
Precatórios Posteriores a 05/05/2000 (inclusive) - Vencidos e não pagos	0,00	0,00	0,00	-
Outras Dívidas	0,00	0,00	0,00	-
DEDUÇÕES (II)	3.167.230,03	2.625.776,67	4.699.581,29	-
Disponibilidade de Caixa	3.029.347,30	2.625.776,67	4.449.906,06	-
Disponibilidade de Caixa Bruta	3.130.513,12	2.639.275,47	5.358.103,30	-
(-) Restos a Pagar Processados	101.165,82	13.498,80	908.197,24	-
Demais Haveres Financeiros	137.882,73	0,00	249.675,23	-
<b>DÍVIDA CONSOLIDADA LÍQUIDA* (DCL) (III) = (I - II)</b>	<b>-3.105.142,45</b>	<b>-2.563.689,09</b>	<b>-4.637.493,71</b>	<b>-</b>
RECEITA CORRENTE LÍQUIDA - RCL	20.224.551,89	19.730.453,78	22.926.441,27	-
% da DC sobre a RCL (I/RCL)	0,31	0,31	0,27	-
% da DCL sobre a RCL (III/RCL)	-15,35	-12,99	-20,23	-
LIMITE DEFINIDO POR RESOLUÇÃO DO SENADO FEDERAL - <I	24.269.462,27	23.676.544,54	27.511.729,52	-
LIMITE DE ALERTA (inciso III do § 1º do art. 59 da LRF) - <108%>	21.842.516,04	21.308.890,08	24.760.556,57	-
<b>OUTROS VALORES NÃO INTEGRANTES DA DC</b>	<b>SALDO DO EXERCÍCIO ANTERIOR</b>	<b>SALDO DO EXERCÍCIO DE 2019</b>		
		<b>1º Semestre</b>	<b>2º Semestre</b>	<b>-</b>
PRECATÓRIOS ANTERIORES A 05/05/2000	0,00	0,00	0,00	-
PRECATÓRIOS POSTERIORES A 05/05/2000 (Não incluídos na DCL)	0,00	0,00	0,00	-
PASSIVO ATUARIAL	0,00	0,00	0,00	-
INSUFICIÊNCIA FINANCEIRA	0,00	0,00	0,00	-
DEPÓSITOS E CONSIGNAÇÕES SEM CONTRAPARTIDA	270.933,27	302.930,99	242.095,09	-
RP NÃO-PROCESSADOS	172.938,70	85.316,14	85.101,45	-
ANTECIPAÇÕES DE RECEITA ORÇAMENTÁRIA – ARO	0,00	0,00	0,00	-
DÍVIDA CONTRATUAL DE PPP	0,00	0,00	0,00	-
APROPRIAÇÃO DE DEPÓSITOS JUDICIAIS - LC 151/2015	0,00	0,00	0,00	-

ZENON DE MOURA BEZERRA  
166.027.064-20  
PREFEITO MUNICIPAL

NATANAEL DE JESUS ROSA  
052.944.973-01  
CONTADOR CRC-PI 011831/O-1

FONTE: SCPI - Contabilidade [9.25.25.344], PREFEITURA MUNICIPAL DE MONSENHOR HIPÓLITO

Portaria Nº 389 de 2018 - Mapeamento Atualizado 09/2019

MONSENHOR HIPÓLITO - PI

LRF: Publicações Obrigatórias

**PREFEITURA MUNICIPAL DE MONSENHOR HIPOLITO**  
**RELATÓRIO DE GESTÃO FISCAL**  
**DEMONSTRATIVO DAS GARANTIAS E CONTRAGARANTIAS DE VALORES**  
**ORÇAMENTOS FISCAIS E DA SEGURIDADE SOCIAL**  
**JANEIRO/2019 A DEZEMBRO/2019**

RGF – ANEXO 3 (LRF, art. 55, inciso I, alínea "c" e art. 40, § 1º)

RS 1

GARANTIAS CONCEDIDAS	SALDO DO EXERCÍCIO ANTERIOR	SALDO DO EXERCÍCIO DE 2019		
		1º Semestre	2º Semestre	-
AOS ESTADOS (I)	0,00	0,00	0,00	-
Em Operações de Crédito Externas	0,00	0,00	0,00	-
Em Operações de Crédito Internas	0,00	0,00	0,00	-
AOS MUNICÍPIOS (II)	0,00	0,00	0,00	-
Em Operações de Crédito Externas	0,00	0,00	0,00	-
Em Operações de Crédito Internas	0,00	0,00	0,00	-
ÀS ENTIDADES CONTROLADAS (III)	0,00	0,00	0,00	-
Em Operações de Crédito Externas	0,00	0,00	0,00	-
Em Operações de Crédito Internas	0,00	0,00	0,00	-
POR MEIO DE FUNDOS E PROGRAMAS (IV)	0,00	0,00	0,00	-
<b>TOTAL GARANTIAS CONCEDIDAS (V) = (I + II + III + IV)</b>	<b>0,00</b>	<b>0,00</b>	<b>0,00</b>	<b>-</b>
RECEITA CORRENTE LÍQUIDA - RCL (VI)	20.224.551,89	19.730.453,78	22.926.441,27	-
% do TOTAL DAS GARANTIAS sobre a RCL	0,00	0,00	0,00	-
LIMITE DEFINIDO POR RESOLUÇÃO DO SENADO FEDERAL - <	4.449.401,42	4.340.699,83	5.043.817,08	-
LIMITE DE ALERTA (inciso III do §1º do art. 59 da LRF) - <19,8%>	4.004.461,27	3.906.629,85	4.539.435,37	-

CONTRAGARANTIAS RECEBIDAS	SALDO DO EXERCÍCIO ANTERIOR	SALDO DO EXERCÍCIO DE 2019		
		1º Semestre	2º Semestre	-
DOS ESTADOS (VII)	0,00	0,00	0,00	-
Em Garantia às operações de Crédito Externas	0,00	0,00	0,00	-
Em Garantia às operações de Crédito Internas	0,00	0,00	0,00	-
DOS MUNICÍPIOS (VIII)	0,00	0,00	0,00	-
Em Garantia às operações de Crédito Externas	0,00	0,00	0,00	-
Em Garantia às operações de Crédito Internas	0,00	0,00	0,00	-
DAS ENTIDADES CONTROLADAS (IX)	0,00	0,00	0,00	-
Em Garantia às operações de Crédito Externas	0,00	0,00	0,00	-
Em Garantia às operações de Crédito Internas	0,00	0,00	0,00	-
EM GARANTIAS POR MEIO DE FUNDOS E PROGRAMAS (X)	0,00	0,00	0,00	-
<b>TOTAL CONTRAGARANTIAS RECEBIDAS (XI) = (VII + VIII + IX)</b>	<b>0,00</b>	<b>0,00</b>	<b>0,00</b>	<b>-</b>

ZENON DE MOURA BEZERRA  
 166.027.064-20  
 PREFEITO MUNICIPAL

NATANAEL DE JESUS ROSA  
 052.944.973-01  
 CONTADOR CRC-PI 011831/O-1

FONTE: SCPI - Contabilidade [9.25.25.344], PREFEITURA MUNICIPAL DE MONSENHOR HIPÓLITO

Portaria Nº 389 de 2018 - Mapeamento Atualizado 09/2019

**PREFEITURA MUNICIPAL DE MONSENHOR HIPOLITO**  
**RELATÓRIO DE GESTÃO FISCAL**  
**DEMONSTRATIVO DAS OPERAÇÕES DE CRÉDITO**  
**ORÇAMENTOS FISCAIS E DA SEGURIDADE SOCIAL**  
**JANEIRO/2019 A DEZEMBRO/2019**

RGF – ANEXO 4 (LRF, art. 55, inciso I, alínea "d" e inciso III alínea "c")

R\$ 1

OPERAÇÕES DE CRÉDITO	VALOR REALIZADO	
	No Semestre de Referência	Até o Semestre de Referência (a)
Mobiliária	0,00	0,00
Interna	0,00	0,00
Externa	0,00	0,00
Contratual	0,00	0,00
Interna	0,00	0,00
Empréstimos	0,00	0,00
Aquisição Financiada de Bens e Arrendamento Mercantil Financeiro	0,00	0,00
Antecipação de Receita pela Venda a Termo de Bens e Serviços	0,00	0,00
Assunção, Reconhecimento e Confissão de Dívidas (LRF, art. 29, § 1º)	0,00	0,00
Operações de crédito não sujeitas ao limite para fins de contratação 1 (I)	0,00	0,00
Externa	0,00	0,00
Empréstimos	0,00	0,00
Aquisição Financiada de Bens e Arrendamento Mercantil Financeiro	0,00	0,00
Antecipações de Receitas pela Venda a Termo de Bens e Serviços	0,00	0,00
Assunção, Reconhecimento e Confissão de Dívidas (LRF, art. 29, § 1º)	0,00	0,00
Operações de crédito não sujeitas ao limite para fins de contratação 1 (II)	0,00	0,00
<b>TOTAL (III)</b>	<b>0,00</b>	<b>0,00</b>

APURAÇÃO DO CUMPRIMENTO DOS LIMITES	VALOR	% SOBRE A RCL
RECEITA CORRENTE LÍQUIDA – RCL (IV)	22.926.441,27	100,00
OPERAÇÕES VEDADAS (V)	0,00	0,00
TOTAL CONSIDERADO PARA FINS DA APURAÇÃO DO CUMPRIMENTO DO LIMITE (VI)= (IIIa + V - Ia - IIa)	0,00	0,00
LIMITE GERAL DEFINIDO POR RESOLUÇÃO DO SENADO FEDERAL PARA AS OPERAÇÕES DE CRÉDITO INTERNAS E EXTERNAS	3.668.230,60	16,00
LIMITE DE ALERTA (inciso III do §1º do art. 59 da LRF) - <14.4%>	3.301.407,54	14,40
OPERAÇÕES DE CRÉDITO POR ANTECIPAÇÃO DA RECEITA ORÇAMENTÁRIA	0,00	0,00
LIMITE DEFINIDO POR RESOLUÇÃO DO SENADO FEDERAL PARA AS OPERAÇÕES DE CRÉDITO POR ANTECIPAÇÃO DA RECEITA ORÇAMENTÁRIA	1.604.850,89	7,00

OUTRAS OPERAÇÕES QUE INTEGRAM A DÍVIDA CONSOLIDADA	VALOR REALIZADO	
	No Semestre de Referência	Até o Semestre de Referência (a)
Parcelamentos de Dívidas	0,00	0,00
Tributos	0,00	0,00
Contribuições Previdenciárias	0,00	0,00
FGTS	0,00	0,00
Operações de reestruturação e recomposição do principal de dívidas	0,00	0,00

ZENON DE MOURA BEZERRA  
 166.027.064-20  
 PREFEITO MUNICIPAL

NATANAEL DE JESUS ROSA  
 052.944.973-01  
 CONTADOR CRC-PI 011831/O-1

FONTE: SCPI - Contabilidade [9.25.25.344], PREFEITURA MUNICIPAL DE MONSENHOR HIPÓLITO

Portaria Nº 389 de 2018 - Mapeamento Atualizado 09/2019

MONSENHOR HIPÓLITO - PI

LRF: Publicações Obrigatórias

**PREFEITURA MUNICIPAL DE MONSENHOR HIPÓLITO**  
**RELATÓRIO DE GESTÃO FISCAL**  
**DEMONSTRATIVO DA DISPONIBILIDADE DE CAIXA E DOS RESTOS A PAGAR**  
**ORÇAMENTOS FISCAIS E DA SEGURIDADE SOCIAL**  
 Referência: JANEIRO A DEZEMBRO /2019

1 de 1

RGF - ANEXO 5 (LRF, art. 55, inciso III, alínea "a")

DESTINAÇÃO DE RECURSOS	DISPONIBILIDADE DE CAIXA BRUTA	OBRIGAÇÕES FINANCEIRAS				INSUFICIÊNCIA FINANCEIRA VERIFICADA NO CONSÓRCIO PÚBLICO	DISPONIBILIDADE DE CAIXA LÍQUIDA (Antes da inscrição em Restos a Pagar Não Processados)	RESTOS A PAGAR EMPENHADOS E NÃO LIQUIDADOS DO EXERCÍCIO	EMPENHOS NÃO LIQUIDADOS CANCELADOS (Não inscritos por insuficiência Financeira)	DISPONIBILIDADE DE CAIXA LÍQUIDA (Após a inscrição em Restos a Pagar Não Processados)
		Restos a Pagar Liquidados e Não Pagos		Restos a Pagar Empenhados e Não Liquidados de Exercícios Anteriores	Demais Obrigações Financeiras					
		De Exercícios Anteriores	Do Exercício							
(a)	(b)	(c)	(d)	(e)	(f)	(g)=(a-(b++d+e)-f)	(h)	(i)	(j) = (g - h)	
TOTAL DOS RECURSOS NÃO VINCULADOS - Contrato d	488.977,20	12.198,00	219.307,44	0,00	0,00	0,00	257.471,76	23.834,86	0,00	233.636,90
Recursos Ordinários	488.977,20	12.198,00	219.307,44	0,00	0,00	0,00	257.471,76	23.834,86	0,00	233.636,90
Outros Recursos não Vinculados	0,00	0,00	0,00	0,00	0,00	0,00	0,00	0,00	0,00	0,00
TOTAL DOS RECURSOS VINCULADOS (II)	4.869.125,81	0,00	676.691,80	0,00	241.886,65	0,00	3.950.547,36	61.266,59	0,00	3.889.280,77
Receitas de Impostos e de Transferência de Impostos - Educa	0,00	0,00	0,00	0,00	0,00	0,00	0,00	0,00	0,00	0,00
Transferências do FUNDEB	352.684,03	0,00	395.132,06	0,00	0,00	0,00	-42.448,03	61.266,59	0,00	-103.714,62
Outros Recursos Vinculados à Educação	3.704.928,54	0,00	186.133,44	0,00	0,00	0,00	3.518.795,10	0,00	0,00	3.518.795,10
Receitas de Impostos e de Transferência de Impostos - Saúde	0,00	0,00	0,00	0,00	0,00	0,00	0,00	0,00	0,00	0,00
Outros Recursos Vinculados à Saúde	321.352,50	0,00	6.021,36	0,00	0,00	0,00	315.331,14	0,00	0,00	315.331,14
Recursos Vinculados à Assistência Social	173.912,91	0,00	56.792,50	0,00	0,00	0,00	117.120,41	0,00	0,00	117.120,41
Recursos Vinculados ao RPPS - Plano Previdenciário	0,00	0,00	0,00	0,00	0,00	0,00	0,00	0,00	0,00	0,00
Recursos Vinculados ao RPPS - Plano Financeiro	0,00	0,00	0,00	0,00	0,00	0,00	0,00	0,00	0,00	0,00
Recursos de Operações de Crédito (exceto vinculados à Educ	0,00	0,00	0,00	0,00	0,00	0,00	0,00	0,00	0,00	0,00
Recursos de Alienação de Bens/Ativos	0,00	0,00	0,00	0,00	0,00	0,00	0,00	0,00	0,00	0,00
Outros Recursos Vinculados	316.247,83	0,00	32.612,44	0,00	241.886,65	0,00	41.748,74	0,00	0,00	41.748,74
TOTAL (III) = (I + II)	5.358.103,01	12.198,00	895.999,24	0,00	241.886,65	0,00	4.208.019,12	85.101,45	0,00	4.122.917,67

ZENON DE MOURA BEZERRA  
166.027.064-20  
PREFEITO MUNICIPAL

NATANAEL DE JESUS ROSA  
052.944.973-01  
CONTADOR CRC-PI 011831/O-1

**PREFEITURA MUNICIPAL DE MONSENHOR HIPOLITO**  
**RELATÓRIO DE GESTÃO FISCAL**  
**DEMONSTRATIVO SIMPLIFICADO DO RELATÓRIO DE GESTÃO FISCAL**  
**ORÇAMENTOS FISCAIS E DA SEGURIDADE SOCIAL**  
**JANEIRO/2019 A DEZEMBRO/2019**

LRF, art. 48 – Anexo 6

RS 1

RECEITA CORRENTE LÍQUIDA	VALOR
Receita Corrente Líquida	22.926.441,27
Receita Corrente Líquida Ajustada	22.926.441,27

DESPESA COM PESSOAL	VALOR	% SOBRE A RCL
Despesa Total com Pessoal - DTP	9.868.159,12	43,04
Limite Máximo (incisos I, II e III, art. 20 da LRF) - <%>	12.380.278,29	54,00
Limite Prudencial (parágrafo único, art. 22 da LRF) - <%>	11.761.264,38	51,30
Limite de Alerta (inciso II do §1º do art. 59 da LRF) - <%>	11.142.250,46	48,60

DÍVIDA CONSOLIDADA	VALOR	% SOBRE A RCL
Dívida Consolidada Líquida	-4.637.493,71	-20,23
Limite Definido por Resolução do Senado Federal	27.511.729,52	120,00

GARANTIAS DE VALORES	VALOR	% SOBRE A RCL
Total das Garantias Concedidas	0,00	0,00
Limite Definido por Resolução do Senado Federal	5.043.817,08	22,00

OPERAÇÕES DE CRÉDITOS	VALOR	% SOBRE A RCL
Operações de Crédito Internas e Externas	0,00	0,00
Limite Definido pelo Senado Federal para Operações de Crédito Externas e Internas	3.668.230,60	16,00
Operações de Crédito por Antecipação da Receita	0,00	0,00
Limite Definido pelo Senado Federal para Operações de Crédito por Antecipação da Receita	1.604.850,89	7,00

ZENON DE MOURA BEZERRA  
 166.027.064-20  
 PREFEITO MUNICIPAL

NATANAEL DE JESUS ROSA  
 052.944.973-01  
 CONTADOR CRC-PI 011831/O-1

MONSENHOR HIPÓLITO - PI

LRF: Publicações  
 Obrigatórias

## PREFEITURA MUN.DE PALMEIRA DO PIAUÍ

## ANEXO VIII

## RELATÓRIO RESUMIDO DA EXECUÇÃO ORÇAMENTÁRIA

DEMONSTRATIVO DAS RECEITAS E DESPESAS COM MANUTENÇÃO E DESENVOLVIMENTO DO ENSINO - MDE - MUNICÍPIOS  
ORÇAMENTO FISCAL E DA SEGURIDADE SOCIAL

PERÍODO: Janeiro a Dezembro 2018 / BIMESTRE Novembro - Dezembro

Page 1 of 4

RREO - Anexo 8 (LDB, Art. 72)

R\$ 1

RECEITA RESULTANTE DE IMPOSTOS (caput do art. 212 da Constituição)	PREVISÃO INICIAL	PREVISÃO ATUALIZADA (a)	RECEITAS REALIZADAS	
			Até o Bimestre (b)	(c) = (b/a)x100 (%)
<b>RECEITAS DO ENSINO</b>				
1. RECEITAS DE IMPOSTOS	380.662,06	380.662,06	350.498,28	92,08
1.1 - Receita Resultante do Imposto sobre a Propriedade Predial e Territorial Urbana - IPTU	2.000,00	2.000,00	770,00	38,50
1.1.1 - IPTU	2.000,00	2.000,00	770,00	38,50
1.1.2 - Multas, Juros de Mora, Dívida Ativa e Outros Encargos do IPTU	0,00	0,00	0,00	0,00
1.2 - Receitas Resultante do Imposto sobre Transmissão Inter Vivos - ITBI	78.662,06	78.662,06	17.601,10	22,38
1.2.1 - ITBI	78.662,06	78.662,06	17.601,10	22,38
1.2.2 - Multas, Juros de Mora, Dívida Ativa e Outros Encargos do ITBI	0,00	0,00	0,00	0,00
1.3 - Receitas Resultante do Imposto sobre Serviços de Qualquer Natureza - ISS	150.000,00	150.000,00	181.929,32	121,29
1.3.1 - ISS	150.000,00	150.000,00	181.929,32	121,29
1.3.2 - Multas, Juros de Mora, Dívida Ativa e Outros Encargos do ISS	0,00	0,00	0,00	0,00
1.4 - Receitas Resultante do Imposto de Renda Retido na Fonte - IRRF	150.000,00	150.000,00	150.197,86	100,13
1.5 - Receitas Resultante do Imposto Territorial Rural - ITR (CF, art. 153, §4º, inciso III)	0,00	0,00	0,00	0,00
1.5.1 - ITR	0,00	0,00	0,00	0,00
1.5.2 - Multas, Juros de Mora, Dívida Ativa e Outros Encargos do ITR	0,00	0,00	0,00	0,00
2. RECEITAS DE TRANSFERÊNCIAS CONSTITUCIONAIS E LEGAIS	9.869.921,00	9.869.921,00	9.321.903,95	94,45
2.1 - Cota-Parte FPM	7.748.421,00	7.748.421,00	7.252.289,44	93,60
2.1.1 - Parcela referente a CF, art. 159, I alínea b	7.432.000,00	7.432.000,00	6.667.261,17	89,71
2.1.2 - Parcela referente a CF, art. 159, I alínea d	158.000,00	158.000,00	288.909,27	182,85
2.1.3 - Parcela referente a CF, art. 159, I alínea e	158.421,00	158.421,00	296.119,00	186,92
2.2 - Cota-Parte ICMS	2.000.000,00	2.000.000,00	1.871.602,39	93,58
2.3 - ICMS-Desoneração - L.C. nº87/1996	4.000,00	4.000,00	2.580,24	64,51
2.4 - Cota-Parte IPI-Exportação	2.500,00	2.500,00	366,34	14,65
2.5 - Cota-Parte ITR	45.000,00	45.000,00	128.964,14	286,59
2.6 - Cota-Parte IPVA	70.000,00	70.000,00	66.101,40	94,43
2.7 - Cota-Parte IOF-Ouro	0,00	0,00	0,00	0,00
3. TOTAL DA RECEITA DE IMPOSTOS (1+2)	10.250.583,06	10.250.583,06	9.672.402,23	94,36
<b>RECEITAS ADICIONAIS PARA FINANCIAMENTO DO ENSINO</b>				
4. RECEITA DA APLICAÇÃO FINANCEIRA DE OUTROS RECURSOS DE IMPOSTOS VINCULADOS AO ENSINO	15.000,00	15.000,00	3.297,05	21,98
5. RECEITA DE TRANSFERÊNCIA DO FNDE	0,00	0,00	0,00	0,00
5.1 - Transferências do Salário-Educação	0,00	0,00	0,00	0,00
5.2 - Transferências Diretas - PDDE	0,00	0,00	0,00	0,00
5.3 - Transferências Diretas - PNAE	0,00	0,00	0,00	0,00
5.4 - Transferências Diretas - PNATE	0,00	0,00	0,00	0,00
5.5 - Outras Transferências do FNDE	0,00	0,00	0,00	0,00
5.6 - Aplicação Financeira dos Recursos do FNDE	0,00	0,00	0,00	0,00
6. RECEITA DE TRANSFERÊNCIAS DE CONVÊNIO	0,00	0,00	0,00	0,00
6.1 - Transferências de Convênios	0,00	0,00	0,00	0,00
6.2 - Aplicação Financeira dos Recursos de Convênios	0,00	0,00	0,00	0,00
7. RECEITA DE OPERAÇÕES DE CRÉDITO	0,00	0,00	0,00	0,00
8. OUTRAS RECEITAS PARA FINANCIAMENTO DO ENSINO	0,00	0,00	0,00	0,00
9. TOTAL DAS OUTRAS RECEITAS ADICIONAIS DO ENSINO (4+5+6+7+8)	15.000,00	15.000,00	3.297,05	21,98

FONTE: SCPI - Contabilidade [8.21.25.493], PREFEITURA MUN.DE PALMEIRA DO PIAUÍ

Portaria Nº 495 de 2017

## PREFEITURA MUN.DE PALMEIRA DO PIAUÍ

## ANEXO VIII

## RELATÓRIO RESUMIDO DA EXECUÇÃO ORÇAMENTÁRIA

DEMONSTRATIVO DAS RECEITAS E DESPESAS COM MANUTENÇÃO E DESENVOLVIMENTO DO ENSINO - MDE - MUNICÍPIOS  
ORÇAMENTO FISCAL E DA SEGURIDADE SOCIAL

PERÍODO: Janeiro a Dezembro 2018 / BIMESTRE Novembro - Dezembro

Page 2 of 4

RREO - Anexo 8 (LDB, Art. 72)

R\$ 1

FUNDEB					
RECEITAS DO FUNDEB	PREVISÃO INICIAL	PREVISÃO ATUALIZADA (a)	RECEITAS REALIZADAS		
			Até o Bimestre (b)	(c) = (b/a)x100 (%)	
10. RECEITAS DESTINADAS AO FUNDEB	1.910.700,00	1.910.700,00	1.734.080,96		90,76
10.1 - Cota-Parte FPM Destinada ao FUNDEB - (20% de 2.1.1)	1.486.400,00	1.486.400,00	1.333.451,96		89,71
10.2 - Cota-Parte ICMS Destinada ao FUNDEB - (20% de 2.2)	400.000,00	400.000,00	374.320,25		93,58
10.3 - ICMS - Desoneração Destinada ao FUNDEB - (20% de 2.3)	800,00	800,00	516,00		64,50
10.4 - Cota-Parte IPI-Exportação Destinada ao FUNDEB - (20% de 2.4)	500,00	500,00	500,00		100,00
10.5 - Cota-Parte ITR Destinada ao FUNDEB - (20% de (1.5 - 1.5.5) + 2.5))	9.000,00	9.000,00	25.792,75		286,59
10.6 - Cota-Parte IPVA Destinada ao FUNDEB - (20% de 2.6)	14.000,00	14.000,00	0,00		0,00
11. RECEITAS RECEBIDAS DO FUNDEB	3.505.848,30	3.505.848,30	3.490.768,95		99,57
11.1 - Transferências de Recursos do FUNDEB	2.920.000,00	2.920.000,00	2.623.495,56		89,85
11.2 - Complementação da União ao FUNDEB	570.000,00	570.000,00	864.889,84		151,74
11.3 - Receita de Aplicação Financeira dos Recursos do FUNDEB	15.848,30	15.848,30	2.383,55		15,04
12. ACRÉSCIMO RESULTANTE DAS TRANSFERÊNCIAS DO FUNDEB (11.1 - 10)	1.009.300,00	1.009.300,00	889.414,60		88,12
<b>DESPESAS DO FUNDEB</b>					
13. PAGAMENTO DOS PROFISSIONAIS DO MAGISTÉRIO	2.559.600,00	2.493.576,00	2.483.152,93	99,58	2.483.152,93
13.1 - Com Educação Infantil	60.500,00	28.050,00	27.964,90	99,70	27.964,90
13.2 - Com Ensino Fundamental	2.499.100,00	2.465.526,00	2.455.188,03	99,58	2.455.188,03
14. OUTRAS DESPESAS	946.248,30	972.392,30	965.144,92	99,25	965.144,92
14.1 - Com Educação Infantil	247.113,30	39.963,30	39.894,75	99,83	39.894,75
14.2 - Com Ensino Fundamental	699.135,00	932.429,00	925.250,17	99,23	925.250,17
15. TOTAL DAS DESPESAS DO FUNDEB (13+14)	3.505.848,30	3.465.968,30	3.448.297,85	99,49	3.448.297,85
<b>DEDUÇÕES PARA FINS DE LIMITE DO FUNDEB</b>					Valor
16. RESTOS A PAGAR INSCRITOS NO EXERCÍCIO SEM DISPONIBILIDADE FINANCEIRA DE RECURSOS DO FUNDEB					27.318,82
16.1 - FUNDEB 60%					27.318,82
16.2 - FUNDEB 40%					0,00
17. DESPESAS CUSTEADAS COM SUPERÁVIT FINANCEIRO, DO EXERCÍCIO ANTERIOR DO FUNDEB					0,00
17.1 - FUNDEB 60%					0,00
17.2 - FUNDEB 40%					0,00
18. TOTAL DAS DEDUÇÕES CONSIDERADAS PARA FINS DE LIMITE DO FUNDEB (16+17)					27.318,82
<b>INDICADORES DO FUNDEB</b>					Valor
19. TOTAL DAS DESPESAS DO FUNDEB PARA FINS DE LIMITE (15-18)					3.420.979,03
19.1 - Mínimo de 60% do FUNDEB na Remuneração do Magistério <sup>1</sup> ((13-(16+17.1)))/(11x100%)					70,35
19.2 - Máximo de 40% em Despesa com MDE, que não Remuneração do Magistério ((14-(16.2+17.2)))/(11x100%)					27,65
19.3 - Máxima de 5% não Aplicado no Exercício (100-(19.1+19.2))%					2,00
<b>CONTROLE DA UTILIZAÇÃO DE RECURSOS NO EXERCÍCIO SUBSEQÜENTE</b>					Valor
20. RECURSOS RECEBIDOS DO FUNDEB EM 2017 QUE NÃO FORAM UTILIZADOS					0,00
21. DESPESAS CUSTEADAS COM O SALDO DO ITEM 20 ATÉ O 1º TRIMESTRE DE 2018					0,00

FONTE: SCPI - Contabilidade [8.21.25.493], PREFEITURA MUN.DE PALMEIRA DO PIAUÍ

Portaria Nº 495 de 2017



**PREFEITURA MUN.DE PALMEIRA DO PIAUI**  
**ANEXO VIII**  
**RELATÓRIO RESUMIDO DA EXECUÇÃO ORÇAMENTÁRIA**  
**DEMONSTRATIVO DAS RECEITAS E DESPESAS COM MANUTENÇÃO E DESENVOLVIMENTO DO ENSINO - MDE - MUNICÍPIOS**  
**ORÇAMENTO FISCAL E DA SEGURIDADE SOCIAL**  
**PERÍODO: Janeiro a Dezembro 2018 / BIMESTRE Novembro - Dezembro**

Page 3 of 4

R\$ 1

RREO - Anexo 8 (LDB, Art. 72)

DESPESAS COM AÇÕES TÍPICAS DE MDE	DOTAÇÃO INICIAL	DOTAÇÃO ATUALIZADA (d)	DESPESAS EMPENHADAS		DESPESAS LIQUIDADAS		INSCRITAS EM RESTOS A PAGAR NÃO PROCESSADOS (i)
			Até o Bimestre (e)	% (f)=(e/d)x100	Até o Bimestre (g)	% (h)=(g/d)x100	
22. EDUCAÇÃO INFANTIL	349.293,80	121.893,80	116.319,29	95,43	116.319,29	95,43	0,00
22.1 Creche	36.080,50	53.280,50	48.459,64	90,95	48.459,64	90,95	0,00
22.1.1 - Despesas Custeadas com Recursos do FUNDEB	0,00	0,00	0,00	0,00	0,00	0,00	0,00
22.1.2 - Despesas Custeadas com Outros Recursos de Impostos	36.080,50	53.280,50	48.459,64	90,95	48.459,64	90,95	0,00
22.2 Pré-escola	313.213,30	68.613,30	67.859,65	98,90	67.859,65	98,90	0,00
22.2.1 - Despesas Custeadas com Recursos do FUNDEB	307.613,30	68.013,30	67.859,65	99,77	67.859,65	99,77	0,00
22.2.2 - Despesas Custeadas com Outros Recursos de Impostos	5.600,00	600,00	0,00	0,00	0,00	0,00	0,00
23. ENSINO FUNDAMENTAL	3.992.927,51	4.441.214,03	4.146.295,83	93,36	4.146.295,83	93,36	0,00
23.1 - Despesas Custeadas com Recursos do FUNDEB	3.198.235,00	3.397.955,00	3.380.438,20	99,48	3.380.438,20	99,48	0,00
23.2 - Despesas Custeadas com Outros Recursos de Impostos	794.692,51	1.043.259,03	765.857,63	73,41	765.857,63	73,41	0,00
24. ENSINO MÉDIO	0,00	0,00	0,00	0,00	0,00	0,00	0,00
25. ENSINO SUPERIOR	0,00	0,00	0,00	0,00	0,00	0,00	0,00
26. ENSINO PROFISSIONAL NÃO INTEGRADO AO ENSINO REGULAR	0,00	0,00	0,00	0,00	0,00	0,00	0,00
27. OUTRAS	0,00	0,00	0,00	0,00	0,00	0,00	0,00
28. TOTAL DESPESAS AÇÕES TÍPICAS DE MANUTENÇÃO E DESENVOLVIMENTO (22+23+24+25+26+27)	4.342.221,31	4.563.107,83	4.262.615,12	93,41	4.262.615,12	93,41	0,00

**DEDUÇÕES CONSIDERADAS PARA FINS DE LIMITE CONSTITUCIONAL**

Valor

29. RESULTADOS LÍQUIDOS DAS TRANSFERÊNCIAS DO FUNDEB - (12)	889.414,60
30. DESPESAS CUSTEADAS COM A COMPLEMENTAÇÃO DO FUNDEB NO EXERCÍCIO	794.453,83
32. DESPESAS CUSTEADAS COM O SUPERÁVIT FINANCEIRO, DO EXERCÍCIO ANTERIOR DO FUNDEB	0,00
33. DESPESAS CUSTEADAS COM O SUPERÁVIT FINANCEIRO, DO EXERCÍCIO ANTERIOR, DE OUTROS RECURSOS DE IMPOSTOS	0,00
34. RESTOS A PAGAR INSCRITOS NO EXERCÍCIO SEM DISPONIBILIDADE FINANCEIRA DE RECURSOS DE IMPOSTOS VINCULADOS AO ENSINO*	27.318,82
35. CANCELAMENTO, NO EXERCÍCIO, DE RESTOS A PAGAR INSCRITOS COM DISPONIBILIDADE FINANCEIRA DE RECURSOS DE IMPOSTOS VINCULADOS AO ENSINO - (45g)	0,00
36. TOTAL DAS DEDUÇÕES CONSIDERADAS PARA FINS DE LIMITE CONSTITUCIONAL (29+30+32+33+34+35)	1.711.187,25
37. TOTAL DAS DESPESAS PARA FINS DE LIMITE (22+23-36)	2.551.427,87
38. PERCENTUAL DE APLICAÇÃO EM MDE SOBRE A RECEITA LÍQUIDA DE IMPOSTOS ((37)/(3))x100% - LIMITE CONSTITUCIONAL 25%	26,38

**OUTRAS INFORMAÇÕES PARA CONTROLE**

OUTRAS DESPESAS CUSTEADAS COM RECEITAS ADICIONAIS PARA FINANCIAMENTO DO ENSINO	DOTAÇÃO INICIAL	DOTAÇÃO ATUALIZADA (d)	DESPESAS EMPENHADAS		DESPESAS LIQUIDADAS		INSCRITAS EM RESTOS A PAGAR NÃO PROCESSADOS (i)
			Até o Bimestre (e)	% (f)=(e/d)x100	Até o Bimestre (g)	% (h)=(g/d)x100	
39. DESPESAS CUSTEADAS COM A APLICAÇÃO FINANCEIRA DE OUTROS RECURSOS DE IMPOSTOS VINCULADOS AO ENSINO	0,00	0,00	0,00	0,00	0,00	0,00	0,00
40. DESPESAS CUSTEADAS COM A CONTRIBUIÇÃO SOCIAL DO SALÁRIO-EDUCAÇÃO	754.051,01	1.091.617,53	814.317,27	74,60	814.317,27	74,60	0,00
41. DESPESAS CUSTEADAS COM OPERAÇÕES DE CRÉDITO, *	0,00	0,00	0,00	0,00	0,00	0,00	0,00
42. DESPESAS CUSTEADAS COM OUTRAS RECEITAS PARA FINANCIAMENTO DO ENSINO	160.000,00	289.490,00	498.173,34	172,09	498.173,34	172,09	0,00
43. TOTAL DAS OUTRAS DESPESAS CUSTEADAS COM RECEITAS ADICIONAIS PARA FINANCIAMENTO DO ENSINO (39+40+41+42)	914.051,01	1.381.107,53	1.312.490,61	95,03	1.312.490,61	95,03	0,00
44. TOTAL GERAL DAS DESPESAS COM MDE (28+43)	5.256.272,32	5.944.215,36	5.575.105,73	93,79	5.575.105,73	93,79	0,00

FONTE: SCPI - Contabilidade [8.21.25.493], PREFEITURA MUN.DE PALMEIRA DO PIAUI

Portaria Nº 495 de 2017

**PREFEITURA MUN.DE PALMEIRA DO PIAUI**  
**ANEXO VIII**  
**RELATÓRIO RESUMIDO DA EXECUÇÃO ORÇAMENTÁRIA**  
**DEMONSTRATIVO DAS RECEITAS E DESPESAS COM MANUTENÇÃO E DESENVOLVIMENTO DO ENSINO - MDE - MUNICÍPIOS**  
**ORÇAMENTO FISCAL E DA SEGURIDADE SOCIAL**  
**PERÍODO: Janeiro a Dezembro 2018 / BIMESTRE Novembro - Dezembro**

Page 4 of 4

R\$ 1

RREO - Anexo 8 (LDB, Art. 72)

RESTOS A PAGAR INSCRITOS COM DISPONIBILIDADE FINANCEIRA DE RECURSOS DE IMPOSTOS VINCULADOS AO ENSINO	SALDO ATÉ O BIMESTRE	CANCELADO EM <ANO> (g)
45. RESTOS A PAGAR DE DESPESAS COM MDE		0,00
45.1 - Executadas com Recursos de Impostos Vinculados ao Ensino		0,00
45.2 - Executadas com Recursos do FUNDEB		0,00

CONTROLE DA DISPONIBILIDADE FINANCEIRA	FUNDEB	SALÁRIO EDUCAÇÃO
46. DISPONIBILIDADE FINANCEIRA EM 31 DE DEZEMBRO DE 2017	63.285,10	47.052,11
47. (+) INGRESSO DE RECURSOS ATÉ O BIMESTRE	3.488.385,40	70.996,72
48. (-) PAGAMENTOS EFETUADOS ATÉ O BIMESTRE	3.590.589,07	99.947,55
48.1 - Orçamento do Exercício	3.420.332,94	99.947,55
48.2 - Restos a Pagar	170.256,13	0,00
49. (-) RECEITAS DE APLICAÇÃO FINANCEIRA DOS RECURSOS ATÉ O BIMESTRE	2.383,55	641,17
50. (-) DISPONIBILIDADE FINANCEIRA ATÉ O BIMESTRE	-36.935,02	18.742,45
51. (+) Ajustes	37.181,11	0,00
51.1 Retenções	37.181,11	0,00
51.2 Conciliação Bancária	0,00	0,00
52. (-) SALDO FINANCEIRO CONCILIADO	646,09	18.742,45

  
JOÃO DA CRUZ ROSAL DA LUZ  
256.374.873-91  
Prefeito Municipal

  
KLEBER PIAULINO PINHEIRO  
887.377.563-20  
Secretário de Fazenda

  
ROBERTO DIAS  
010.022.113-01  
CONTROLADOR

  
CONTROLADOR  
726.43.504-34  
RGC 145/0 PI

FONTE: SCPI - Contabilidade [8.21.25.493], PREFEITURA MUN.DE PALMEIRA DO PIAUI

Portaria Nº 495 de 2017

**PREFEITURA MUNICIPAL DE SÃO JOSÉ DO PEIXE**  
**ORÇAMENTOS FISCAIS E DA SEGURIDADE SOCIAL**  
**RELATÓRIO RESUMIDO DA EXECUÇÃO ORÇAMENTÁRIA**  
**DEMONSTRATIVO DA RECEITA DE ALIENAÇÃO DE ATIVOS E APLICAÇÕES DE RECURSOS**  
 PERÍODO: Janeiro a Dezembro

RREO – ANEXO 11(LRF, art. 53, § 1º, inciso III)

RS 1

RECEITAS	PREVISÃO ATUALIZADA (a)	RECEITAS REALIZADAS (b)	SALDO A REALIZAR (a-b)
RECEITAS DE ALIENAÇÃO DE ATIVOS (I)	0,00	0,00	0,00
Receita de Alienação de Bens Móveis	0,00	0,00	0,00
Receita de Alienação de Bens Imóveis	0,00	0,00	0,00
Receita de Alienação de Bens Intangíveis	0,00	0,00	0,00
Receita de Rendimentos de Aplicações Financeiras	0,00	0,00	0,00

DESPESAS	DOTAÇÃO ATUALIZADA (d)	DESPESAS EMPENHADAS	DESPESAS LIQUIDADAS	DESPESAS PAGAS (e)	INSCRITAS EM RESTOS A PAGAR NÃO PROCESSADOS	PAGAMENTOS DE RESTOS A PAGAR (f)	SALDO A PAGAR (g)=(d-e)
APLICAÇÃO DOS RECURSOS DA ALIENAÇÃO DE ATIVOS (II)	0,00	0,00	0,00	0,00	0,00	0,00	0,00
Despesas de Capital	0,00	0,00	0,00	0,00	0,00	0,00	0,00
Investimentos	0,00	0,00	0,00	0,00	0,00	0,00	0,00
Inversões Financeiras	0,00	0,00	0,00	0,00	0,00	0,00	0,00
Amortização da Dívida	0,00	0,00	0,00	0,00	0,00	0,00	0,00
Despesas Correntes dos Regimes de Previdência	0,00	0,00	0,00	0,00	0,00	0,00	0,00
Regime Próprio dos Servidores Públicos	0,00	0,00	0,00	0,00	0,00	0,00	0,00

RECEITAS	2018 (h)	2019 (i)=(Ib-(IIe+III))	SALDO ATUAL (j)=(IIIh+IIIi)
VALOR (III)	0,00	0,00	0,00

Nota: Durante o exercício, somente as despesas liquidadas são consideradas executadas. No encerramento do exercício, as despesas não liquidadas inscritas em restos a pagar não processados são também consideradas executadas. Dessa forma, para maior transparência, as despesas executadas estão segregadas em:

a) Despesas liquidadas, consideradas aquelas em que houve a entrega do material ou serviço, nos termos do art. 63 da Lei 4.320/64;

b) Despesas empenhadas mas não liquidadas, inscritas em Restos a Pagar não processados, consideradas liquidadas no encerramento do exercício, por força do art.35, inciso II da Lei 4.320/64.

VALDEMAR DOS SANTOS BARROS  
133.681.683-04  
PREFEITO MUNICIPAL

IRENILDE RIBEIRO DOS SANTOS BARROS  
096.756.553-72  
SECRETARIA MUN. DE FINANÇAS

RODRIGO COUTINHO DA SILVA CARVALHO  
649.542.003-00  
CONTROLADOR GERAL

CONCEITO ESCRITORIO CONTABIL LTDA - ME  
25.202.820/0001-97  
CONTADOR CRC/PI 000506/O-1

FONTE: SCPI - Contabilidade [9.25.25.344], PREFEITURA MUNICIPAL DE SÃO JOSÉ DO PEIXE

Portaria Nº 389 de 2018 - Mapeamento Atualizado 09/2019

**PREFEITURA MUNICIPAL DE SÃO JOSÉ DO PEIXE**  
**RELATÓRIO RESUMIDO DA EXECUÇÃO ORÇAMENTÁRIA**  
**BALANÇO ORÇAMENTÁRIO**  
**ORÇAMENTOS FISCAIS E DA SEGURIDADE SOCIAL**

1 de 3

PERÍODO: Janeiro a Dezembro 2019/BIMESTRE Novembro - Dezembro

RREO - ANEXO 1 (LRF, Art. 52, inciso I, alíneas "a" e "b" do inciso II e § 1º)

R\$ 1

RECEITAS	PREVISÃO INICIAL	PREVISÃO ATUALIZADA (a)	RECEITAS REALIZADAS				SALDO A REALIZAR (a-c)
			BIMESTRE (b)	% (b/a)	JAN A DEZ (c)	% (c/a)	
RECEITAS (EXCETO INTRA-ORÇAMENTÁRIAS) (I)	17.355.450,00	17.355.450,00	3.196.463,86	18,42	13.450.903,73	77,50	3.904.546,27
RECEITAS CORRENTES	15.934.260,00	15.934.260,00	3.109.851,88	19,52	13.040.528,73	81,84	2.893.731,27
IMPOSTOS, TAXAS E CONTRIBUIÇÕES DE MELHORIA	420.150,00	426.950,00	180.064,16	42,17	342.222,67	80,16	84.727,33
Impostos	404.400,00	411.200,00	179.389,16	43,63	335.973,78	81,71	75.226,22
Taxas	15.750,00	15.750,00	675,00	4,29	6.248,89	39,68	9.501,11
Contribuição de Melhoria	0,00	0,00	0,00	0,00	0,00	0,00	0,00
CONTRIBUIÇÕES	210.000,00	233.000,00	118.527,01	50,87	232.376,09	99,73	623,91
Contribuições Sociais	0,00	0,00	0,00	0,00	0,00	0,00	0,00
Contribuições Econômicas	0,00	0,00	0,00	0,00	0,00	0,00	0,00
Contribuições para Entidades Privadas de Serviço Social e de Formação Profissional	0,00	0,00	0,00	0,00	0,00	0,00	0,00
Contribuição para o Custeio do Serviço de Iluminação Pública	210.000,00	233.000,00	118.527,01	50,87	232.376,09	99,73	623,91
RECEITA PATRIMONIAL	127.100,00	132.200,00	1.289,93	0,98	24.657,37	18,65	107.542,63
Exploração do Patrimônio Imobiliário do Estado	0,00	0,00	0,00	0,00	0,00	0,00	0,00
Valores Mobiliários	127.100,00	132.200,00	1.289,93	0,98	24.657,37	18,65	107.542,63
Delegação de Serviços Públicos Mediante Concessão, Permissão, Autorização ou Licença	0,00	0,00	0,00	0,00	0,00	0,00	0,00
Exploração de Recursos Naturais	0,00	0,00	0,00	0,00	0,00	0,00	0,00
Exploração do Patrimônio Intangível	0,00	0,00	0,00	0,00	0,00	0,00	0,00
Cessão de Direitos	0,00	0,00	0,00	0,00	0,00	0,00	0,00
Demais Receitas Patrimoniais	0,00	0,00	0,00	0,00	0,00	0,00	0,00
RECEITA AGROPECUÁRIA	0,00	0,00	0,00	0,00	0,00	0,00	0,00
RECEITA INDUSTRIAL	0,00	0,00	0,00	0,00	0,00	0,00	0,00
RECEITA DE SERVIÇOS	2.100,00	2.100,00	0,00	0,00	0,00	0,00	2.100,00
Serviços Administrativos e Comerciais Gerais	1.050,00	1.050,00	0,00	0,00	0,00	0,00	1.050,00
Serviços e Atividades Referentes à Navegação e ao Transporte	0,00	0,00	0,00	0,00	0,00	0,00	0,00
Serviços e Atividades referentes à Saúde	0,00	0,00	0,00	0,00	0,00	0,00	0,00
Serviços e Atividades Financeiras	0,00	0,00	0,00	0,00	0,00	0,00	0,00
Outros Serviços	1.050,00	1.050,00	0,00	0,00	0,00	0,00	1.050,00
TRANSFERÊNCIAS CORRENTES	15.165.460,00	15.130.560,00	2.810.176,99	18,57	12.441.049,63	82,22	2.689.510,37
Transferências da União e de suas Entidades	10.357.480,00	10.783.280,00	2.247.554,19	20,84	9.184.153,39	85,17	1.599.126,61
Transferências dos Estados e do Distrito Federal e de suas Entidades	1.699.980,00	1.885.980,00	208.286,82	11,04	1.243.858,98	65,95	642.121,02
Transferências dos Municípios e de suas Entidades	0,00	0,00	0,00	0,00	0,00	0,00	0,00
Transferências de Instituições Privadas	0,00	0,00	0,00	0,00	0,00	0,00	0,00
Transferências de Outras Instituições Públicas	3.108.000,00	2.461.300,00	354.335,98	14,40	2.013.037,26	81,79	448.262,74
Transferências do Exterior	0,00	0,00	0,00	0,00	0,00	0,00	0,00
Transferências de Pessoas Físicas	0,00	0,00	0,00	0,00	0,00	0,00	0,00
Transferências Provenientes de Depósitos Não Identificados	0,00	0,00	0,00	0,00	0,00	0,00	0,00
OUTRAS RECEITAS CORRENTES	9.450,00	9.450,00	-206,21	-2,18	222,97	2,36	9.227,03
Multas Administrativas, Contratuais e Judiciais	0,00	0,00	0,00	0,00	0,00	0,00	0,00
Indenizações, Restituições e Ressarcimentos	2.100,00	2.100,00	0,00	0,00	0,00	0,00	2.100,00
Bens, Direitos e Valores Incorporados ao Patrimônio Público	0,00	0,00	0,00	0,00	0,00	0,00	0,00
Demais Receitas Correntes	7.350,00	7.350,00	-206,21	-2,81	222,97	3,03	7.127,03
RECEITAS DE CAPITAL	1.421.190,00	1.421.190,00	86.611,98	6,09	410.375,00	28,88	1.010.815,00
OPERAÇÕES DE CRÉDITO	73.500,00	73.500,00	0,00	0,00	0,00	0,00	73.500,00
Operações de Crédito - Mercado Interno	52.500,00	52.500,00	0,00	0,00	0,00	0,00	52.500,00
Operações de Crédito - Mercado Externo	21.000,00	21.000,00	0,00	0,00	0,00	0,00	21.000,00
ALIENAÇÃO DE BENS	73.500,00	73.500,00	0,00	0,00	0,00	0,00	73.500,00
Alienação de Bens Móveis	52.500,00	52.500,00	0,00	0,00	0,00	0,00	52.500,00
Alienação de Bens Imóveis	21.000,00	21.000,00	0,00	0,00	0,00	0,00	21.000,00
Alienação de Bens Intangíveis	0,00	0,00	0,00	0,00	0,00	0,00	0,00
AMORTIZAÇÕES DE EMPRÉSTIMOS	0,00	0,00	0,00	0,00	0,00	0,00	0,00
TRANSFERÊNCIAS DE CAPITAL	1.271.040,00	1.271.040,00	86.611,98	6,81	410.375,00	32,29	860.665,00
Transferências da União e de suas Entidades	1.181.580,00	1.181.580,00	86.611,98	7,33	389.900,00	33,00	791.680,00
Transferências dos Estados e do Distrito Federal e de suas Entidades	89.460,00	89.460,00	0,00	0,00	20.475,00	22,89	68.985,00
Transferências dos Municípios e de suas Entidades	0,00	0,00	0,00	0,00	0,00	0,00	0,00
Transferências de Instituições Privadas	0,00	0,00	0,00	0,00	0,00	0,00	0,00
Transferências de Outras Instituições Públicas	0,00	0,00	0,00	0,00	0,00	0,00	0,00
Transferências do Exterior	0,00	0,00	0,00	0,00	0,00	0,00	0,00
Transferências de Pessoas Físicas	0,00	0,00	0,00	0,00	0,00	0,00	0,00
Transferências Provenientes de Depósitos Não Identificados	0,00	0,00	0,00	0,00	0,00	0,00	0,00
OUTRAS RECEITAS DE CAPITAL	3.150,00	3.150,00	0,00	0,00	0,00	0,00	3.150,00
Integralização do Capital Social	0,00	0,00	0,00	0,00	0,00	0,00	0,00
Remuneração das Disponibilidades do Tesouro	0,00	0,00	0,00	0,00	0,00	0,00	0,00
Resgate de Títulos do Tesouro	0,00	0,00	0,00	0,00	0,00	0,00	0,00
Demais Receitas de Capital	3.150,00	3.150,00	0,00	0,00	0,00	0,00	3.150,00
RECEITAS (INTRA-ORÇAMENTÁRIAS) (II)	0,00	0,00	0,00	0,00	0,00	0,00	0,00
SUBTOTAL DAS RECEITAS (III) = (I + II)	17.355.450,00	17.355.450,00	3.196.463,86	18,42	13.450.903,73	77,50	3.904.546,27
OPERAÇÕES DE CRÉDITO / REFINANCIAMENTO (IV)	0,00	0,00	0,00	0,00	0,00	0,00	0,00
Operações de Crédito - Mercado Interno	0,00	0,00	0,00	0,00	0,00	0,00	0,00

FONTE: SCPI - Contabilidade [9.25.25.344], PREFEITURA MUNICIPAL DE SÃO JOSÉ DO PEIXE

Portaria Nº 389 de 2018 - Mapeamento Atualizado 09/2019

SÃO JOSÉ DO PEIXE - PI  
LRF: Publicações Obrigatórias

**PREFEITURA MUNICIPAL DE SÃO JOSÉ DO PEIXE**  
**RELATÓRIO RESUMIDO DA EXECUÇÃO ORÇAMENTÁRIA**  
**BALANÇO ORÇAMENTÁRIO**  
**ORÇAMENTOS FISCAIS E DA SEGURIDADE SOCIAL**

2 de 3

**PERÍODO: Janeiro a Dezembro 2019/BIMESTRE Novembro - Dezembro**

RREO - ANEXO 1 (LRF, Art. 52, inciso I, alíneas "a" e "b" do inciso II e § 1º)

RS 1

RECEITAS	PREVISÃO INICIAL	PREVISÃO ATUALIZADA (a)	RECEITAS REALIZADAS				SALDO A REALIZAR (a-c)
			BIMESTRE (b)	% (b/a)	JAN A DEZ (c)	% (c/a)	
Mobiliária	0,00	0,00	0,00	0,00	0,00	0,00	0,00
Contratual	0,00	0,00	0,00	0,00	0,00	0,00	0,00
Operações de Crédito - Mercado Externo	0,00	0,00	0,00	0,00	0,00	0,00	0,00
Mobiliária	0,00	0,00	0,00	0,00	0,00	0,00	0,00
Contratual	0,00	0,00	0,00	0,00	0,00	0,00	0,00
<b>SUBTOTAL COM REFINANCIAMENTO (V) = (III + IV)</b>	<b>17.355.450,00</b>	<b>17.355.450,00</b>	<b>3.196.463,86</b>	<b>18,42</b>	<b>13.450.903,73</b>	<b>77,50</b>	<b>3.904.546,27</b>
DÉFICIT (VI)					656.860,62		
<b>TOTAL (VII) = (V + VI)</b>	<b>17.355.450,00</b>	<b>17.355.450,00</b>	<b>3.196.463,86</b>	<b>18,42</b>	<b>14.107.764,35</b>	<b>81,29</b>	<b>3.904.546,27</b>
SALDOS DE EXERCÍCIOS ANTERIORES	0,00	0,00				0,00	
Recursos Arrecadados em Exercícios Anteriores - RPPS	0,00	0,00					
Superávit Financeiro Utilizado para Créditos Adicionais		0,00				0,00	

VALDEMAR DOS SANTOS BARROS  
133.681.683-04  
PREFEITO MUNICIPAL

IRENILDE RIBEIRO DOS SANTOS BARROS  
096.756.553-72  
SECRETARIA MUN. DE FINANÇAS

RODRIGO COUTINHO DA SILVA CARVALHO  
649.542.003-00  
CONTROLADOR GERAL

CONCEITO ESCRITORIO CONTABIL LTDA - ME  
25.202.820/0001-97  
CONTADOR CRC/PI 000506/O-1

FONTE: SCPI - Contabilidade [9.25.25.344], PREFEITURA MUNICIPAL DE SÃO JOSÉ DO PEIXE

Portaria Nº 389 de 2018 - Mapeamento Atualizado 09/2019

**PREFEITURA MUNICIPAL DE SÃO JOSÉ DO PEIXE**  
**RELATÓRIO RESUMIDO DA EXECUÇÃO ORÇAMENTÁRIA**  
**BALANÇO ORÇAMENTÁRIO**  
**ORÇAMENTOS FISCAIS E DA SEGURIDADE SOCIAL**

3 de 3

**PERÍODO: Janeiro a Dezembro 2019/BIMESTRE Novembro - Dezembro**

RREO - ANEXO 1 (LRF, Art. 52, inciso I, alíneas "a" e "b" do inciso II e § 1º)

RS 1

DESPESAS	DOTAÇÃO INICIAL (d)	DOTAÇÃO ATUALIZADA (e)	DESPESAS EMPENHADAS		SALDO (g) = (e-f)	DESPESAS LIQUIDADAS		SALDO (i) = (e-h)	DESPESAS PAGAS ATÉ O BIMESTRE (j)	INSCRITAS EM RESTOS A PAGAR NÃO PROCESSADOS* (k)
			BIMESTRE	JAN A DEZ (f)		BIMESTRE	JAN A DEZ (h)			
DESPESAS (EXCETO INTRA-ORÇAMENTÁRIAS) (VIII)	17.355.450,00	17.733.336,79	3.354.833,21	14.107.764,35	3.625.572,44	3.356.400,07	14.107.764,35	3.625.572,44	13.637.725,21	0,00
DESPESAS CORRENTES	14.610.022,00	16.203.573,90	3.158.170,19	13.339.243,61	2.864.330,29	3.159.737,05	13.339.243,61	2.864.330,29	12.869.204,47	0,00
PESSOAL E ENCARGOS SOCIAIS	8.811.430,00	9.854.081,83	2.052.458,30	8.440.135,21	1.413.946,62	2.054.025,16	8.440.135,21	1.413.946,62	8.001.194,07	0,00
JUROS E ENCARGOS DA DÍVIDA	8.200,00	8.200,00	0,00	0,00	8.200,00	0,00	0,00	8.200,00	0,00	0,00
OUTRAS DESPESAS CORRENTES	5.790.392,00	6.341.292,07	1.105.711,89	4.899.108,40	1.442.183,67	1.105.711,89	4.899.108,40	1.442.183,67	4.868.010,40	0,00
DESPESAS DE CAPITAL	2.431.200,00	1.529.239,89	196.663,02	768.520,74	760.719,15	196.663,02	768.520,74	760.719,15	768.520,74	0,00
INVESTIMENTOS	2.302.850,00	1.443.389,89	186.061,72	688.336,63	755.053,26	186.061,72	688.336,63	755.053,26	688.336,63	0,00
INVERSÕES FINANCEIRAS	0,00	0,00	0,00	0,00	0,00	0,00	0,00	0,00	0,00	0,00
AMORTIZAÇÃO DA DÍVIDA	128.350,00	85.850,00	10.601,30	80.184,11	5.665,89	10.601,30	80.184,11	5.665,89	80.184,11	0,00
RESERVA DE CONTINGÊNCIA	314.228,00	523,00			523,00			523,00		0,00
DESPESAS (INTRA-ORÇAMENTÁRIAS) (IX)	0,00	0,00	0,00	0,00	0,00	0,00	0,00	0,00	0,00	0,00
SUBTOTAL DAS DESPESAS (X) = (VIII + IX)	17.355.450,00	17.733.336,79	3.354.833,21	14.107.764,35	3.625.572,44	3.356.400,07	14.107.764,35	3.625.572,44	13.637.725,21	0,00
AMORTIZAÇÃO DA DÍV. / REFINANCIAMENTO (XI)	0,00	0,00	0,00	0,00	0,00	0,00	0,00	0,00	0,00	0,00
Amortização da Dívida Interna	0,00	0,00	0,00	0,00	0,00	0,00	0,00	0,00	0,00	0,00
Dívida Mobiliária	0,00	0,00	0,00	0,00	0,00	0,00	0,00	0,00	0,00	0,00
Outras Dívidas	0,00	0,00	0,00	0,00	0,00	0,00	0,00	0,00	0,00	0,00
Amortização da Dívida Externa	0,00	0,00	0,00	0,00	0,00	0,00	0,00	0,00	0,00	0,00
Dívida Mobiliária	0,00	0,00	0,00	0,00	0,00	0,00	0,00	0,00	0,00	0,00
Outras Dívidas	0,00	0,00	0,00	0,00	0,00	0,00	0,00	0,00	0,00	0,00
SUBTOTAL C/ REFINANCIAMENTO (XII) = (XI + XII)	17.355.450,00	17.733.336,79	3.354.833,21	14.107.764,35	3.625.572,44	3.356.400,07	14.107.764,35	3.625.572,44	13.637.725,21	0,00
SUPERÁVIT (XIII)				0,00			0,00		0,00	
TOTAL (XIV) = (XII + XIII)	17.355.450,00	17.733.336,79	3.354.833,21	14.107.764,35		3.356.400,07	14.107.764,35		13.637.725,21	0,00
RESERVA DO RPPS	0,00	0,00			0,00			0,00		

VALDEMAR DOS SANTOS BARROS  
133.681.683-04  
PREFEITO MUNICIPAL

IRENILDE RIBEIRO DOS SANTOS BARROS  
096.756.553-72  
SECRETARIA MUN. DE FINANÇAS

RODRIGO COUTINHO DA SILVA CARVALHO  
649.542.003-00  
CONTROLADOR GERAL

CONCEITO ESCRITORIO CONTABIL LTDA - ME  
25.202.820/0001-97  
CONTADOR CRC/PI 000506/O-1

FONTE: SCPI - Contabilidade [9.25.25.344], PREFEITURA MUNICIPAL DE SÃO JOSÉ DO PEIXE

Portaria Nº 389 de 2018 - Mapeamento Atualizado 09/2019

**PREFEITURA MUNICIPAL DE SÃO JOSÉ DO PEIXE**  
**RELATÓRIO RESUMIDO DA EXECUÇÃO ORÇAMENTÁRIA**  
**DEMONSTRATIVO DAS RECEITAS E DESPESAS COM MANUTENÇÃO E DESENVOLVIMENTO DO ENSINO - MDE - MUNICÍPIOS**  
**ORÇAMENTO FISCAL E DA SEGURIDADE SOCIAL**  
 PERÍODO: Janeiro a Dezembro 2019/BIMESTRE Novembro - Dezembro

Página 1 de 4

RRBO - Anexo 8 (LDB, Art. 72)

RS 1

RECEITA RESULTANTE DE IMPOSTOS (caput do art. 212 da Constituição)	PREVISÃO INICIAL	PREVISÃO ATUALIZADA (a)	RECEITAS REALIZADAS	
			JAN A DEZ	(c) = (b/a) x 100 (%)
			<b>RECEITAS DO ENSINO</b>	
1- RECEITA DE IMPOSTOS	404.400,00	411.200,00	335.973,78	81,71
1.1- Receita Resultante do Imposto sobre a Propriedade Predial e Territorial Urbana - IPTU	54.000,00	54.000,00	29.768,96	55,13
1.1.1- IPTU	54.000,00	54.000,00	29.768,96	55,13
1.1.2- Multas, Juros de Mora, Dívida Ativa e Outros Encargos do IPTU	0,00	0,00	0,00	0,00
1.2- Receita Resultante do Imposto sobre Transmissão Inter Vivos - ITBI	6.300,00	8.100,00	8.063,03	99,54
1.2.1- ITBI	6.300,00	8.100,00	8.063,03	99,54
1.2.2- Multas, Juros de Mora, Dívida Ativa e Outros Encargos do ITBI	0,00	0,00	0,00	0,00
1.3- Receita Resultante do Imposto sobre Serviços de Qualquer Natureza - ISS	131.700,00	131.700,00	80.779,67	61,34
1.3.1- ISS	131.700,00	131.700,00	80.779,67	61,34
1.3.2- Multas, Juros de Mora, Dívida Ativa e Outros Encargos do ISS	0,00	0,00	0,00	0,00
1.4- Receita Resultante do Imposto de Renda Retido na Fonte - IRRF	212.400,00	217.400,00	217.362,12	99,98
2- RECEITA DE TRANSFERÊNCIAS CONSTITUCIONAIS E LEGAIS	9.080.850,00	9.282.650,00	9.015.762,91	97,12
2.1- Cota-Parte FPM	8.121.000,00	8.136.000,00	7.882.473,39	96,88
2.1.1- Parcela referente à CF, art. 159, I, alínea b	7.500.000,00	7.500.000,00	7.254.033,04	96,72
2.1.2- Parcela referente à CF, art. 159, I, alínea d	306.000,00	321.000,00	320.133,90	99,73
2.1.3- Parcela referente à CF, art. 159, I, alínea e	315.000,00	315.000,00	308.306,45	97,88
2.2- Cota-Parte ICMS	900.000,00	1.086.000,00	1.085.650,84	99,97
2.3- ICMS-Devolução - L.C. nº 87/1996	2.100,00	2.100,00	0,00	0,00
2.4- Cota-Parte IPI-Exportação	1.050,00	1.050,00	254,46	24,23
2.5- Cota-Parte ITR	4.200,00	5.000,00	4.930,13	98,60
2.6- Cota-Parte IPVA	52.500,00	52.500,00	42.454,09	80,86
2.7- Cota-Parte IOF-Ouro	0,00	0,00	0,00	0,00
3- TOTAL DA RECEITA DE IMPOSTOS (1 + 2)	9.485.250,00	9.693.850,00	9.351.736,69	96,47

RECEITAS ADICIONAIS PARA FINANCIAMENTO DO ENSINO	PREVISÃO INICIAL	PREVISÃO ATUALIZADA (a)	RECEITAS REALIZADAS	
			JAN A DEZ	(c) = (b/a) x 100 (%)
			<b>RECEITAS ADICIONAIS PARA FINANCIAMENTO DO ENSINO</b>	
4- RECEITA DA APLICAÇÃO FINANCEIRA DE OUTROS RECURSOS DE IMPOSTOS VINCULADOS AO ENSINO	0,00	0,00	0,00	0,00
5- RECEITA DE TRANSFERÊNCIAS DO FNDE	514.700,00	544.700,00	178.067,64	32,69
5.1- Transferências do Salário-Educação	80.000,00	80.000,00	59.771,40	74,71
5.2- Transferências Diretas - PDDE	5.000,00	5.000,00	0,00	0,00
5.3- Transferências Diretas - PNAE	44.900,00	74.900,00	74.562,00	99,55
5.4- Transferências Diretas - PNATE	44.000,00	44.000,00	43.308,57	98,43
5.5- Outras Transferências do FNDE	340.800,00	340.800,00	425,67	0,12
5.6- Aplicação Financeira dos Recursos do FNDE	0,00	0,00	0,00	0,00
6- RECEITA DE TRANSFERÊNCIAS DE CONVÊNIO	91.350,00	91.350,00	0,00	0,00
6.1- Transferências de Convênios	91.350,00	91.350,00	0,00	0,00
6.2- Aplicação Financeira dos Recursos de Convênios	0,00	0,00	0,00	0,00
7- RECEITA DE OPERAÇÕES DE CRÉDITO	0,00	0,00	0,00	0,00
8- OUTRAS RECEITAS PARA FINANCIAMENTO DO ENSINO	22.050,00	22.050,00	1.203,73	5,46
9- TOTAL DAS RECEITAS ADICIONAIS PARA FINANCIAMENTO DO ENSINO (4 + 5 + 6 + 7 + 8)	628.100,00	658.100,00	179.271,37	27,24

**PREFEITURA MUNICIPAL DE SÃO JOSÉ DO PEIXE**  
**RELATÓRIO RESUMIDO DA EXECUÇÃO ORÇAMENTÁRIA**  
**DEMONSTRATIVO DAS RECEITAS E DESPESAS COM MANUTENÇÃO E DESENVOLVIMENTO DO ENSINO - MDE - MUNICÍPIOS**  
**ORÇAMENTO FISCAL E DA SEGURIDADE SOCIAL**  
 PERÍODO: Janeiro a Dezembro 2019/BIMESTRE Novembro - Dezembro

Página 2 de 4

RRBO - Anexo 8 (LDB, Art. 72)

RS 1

RECEITAS DO FUNDEB	PREVISÃO INICIAL	PREVISÃO ATUALIZADA (a)	RECEITAS REALIZADAS				
			JAN A DEZ	(c) = (b/a) x 100 (%)			
			<b>FUNDEB</b>				
10- RECEITAS DESTINADAS AO FUNDEB	1.691.970,00	1.691.970,00	1.677.413,08	99,14			
10.1- Cota-Parte FPM Destinada ao FUNDEB - (20% de 2.1.1)	1.500.000,00	1.500.000,00	1.450.806,35	96,72			
10.2- Cota-Parte ICMS Destinada ao FUNDEB - (20% de 2.2)	180.000,00	180.000,00	217.129,95	120,63			
10.3- ICMS-Devolução Destinada ao FUNDEB - (20% de 2.3)	420,00	420,00	0,00	0,00			
10.4- Cota-Parte IPI-Exportação Destinada ao FUNDEB - (20% de 2.4)	210,00	210,00	0,00	0,00			
10.5- Cota-Parte ITR Destinadas ao FUNDEB - (20% de 2.5)	840,00	840,00	985,96	117,38			
10.6- Cota-Parte IPVA Destinada ao FUNDEB - (20% de 2.6)	10.500,00	10.500,00	8.490,82	80,86			
11- RECEITAS RECEBIDAS DO FUNDEB	4.056.150,00	3.409.450,00	2.734.763,96	80,21			
11.1- Transferências de Recursos do FUNDEB	3.108.000,00	2.461.300,00	2.013.037,26	81,79			
11.2- Complementação da União ao FUNDEB	937.650,00	937.650,00	720.966,71	76,89			
11.3- Receita de Aplicação Financeira dos Recursos do FUNDEB	10.500,00	10.500,00	759,99	7,24			
12- ACRÉSCIMO RESULTANTE DAS TRANSFERÊNCIAS DO FUNDEB	1.416.030,00	769.330,00	335.624,18	43,63			
DESPESAS DO FUNDEB	DOTAÇÃO INICIAL	DOTAÇÃO ATUALIZADA (d)	DESPESAS EMPENHADAS		DESPESAS LIQUIDADAS		INSCRITAS EM RESTOS A PAGAR NÃO PROCESSADOS (i)
			JAN A DEZ	% (f) = (e/d) x 100	JAN A DEZ	% (h) = (g/d) x 100	
13- PAGAMENTO DOS PROFISSIONAIS DO MAGISTÉRIO	2.922.580,00	3.173.580,00	2.569.666,62	80,97	2.569.666,62	80,97	0,00
13.1- Com Educação Infantil	301.930,00	186.930,00	38.872,97	20,80	38.872,97	20,80	0,00
13.2- Com Ensino Fundamental	2.620.650,00	2.986.650,00	2.530.793,65	84,74	2.530.793,65	84,74	0,00
14- OUTRAS DESPESAS	1.133.570,00	759.075,00	536.088,34	70,62	536.088,34	70,62	0,00
14.1- Com Educação Infantil	392.700,00	142.700,00	8.070,06	5,66	8.070,06	5,66	0,00
14.2- Com Ensino Fundamental	740.870,00	616.375,00	528.018,28	85,67	528.018,28	85,67	0,00
15- TOTAL DAS DESPESAS DO FUNDEB (13 + 14)	4.056.150,00	3.932.655,00	3.105.754,96	78,97	3.105.754,96	78,97	0,00
DEDUÇÕES PARA FINS DE LIMITE DO FUNDEB							Valor
16- RESTOS A PAGAR INSCRITOS NO EXERCÍCIO SEM DISPONIBILIDADE FINANCEIRA DE RECURSOS DO FUNDEB							188.083,85
16.1 - FUNDEB 60%							188.083,85
16.2 - FUNDEB 40%							0,00
17- DESPESAS CUSTEADAS COM O SUPERÁVIT FINANCEIRO, DO EXERCÍCIO ANTERIOR, DO FUNDEB							0,00
17.1 - FUNDEB 60%							0,00
17.2 - FUNDEB 40%							0,00
18- TOTAL DAS DEDUÇÕES CONSIDERADAS PARA FINS DE LIMITE DO FUNDEB (16 + 17)							188.083,85
INDICADORES DO FUNDEB							Valor
19- TOTAL DAS DESPESAS DO FUNDEB PARA FINS DE LIMITE (15 - 18)							2.917.671,11
19.1 - Mínimo de 60% do FUNDEB na Remuneração do Magistério (13 - (16.1 + 17.1)) / ((11) x 100) %							87,09
19.2 - Máximo de 40% em Despesa com MDE, que não Remuneração do Magistério (14 - (16.2 + 17.2)) / ((11) x 100) %							19,60
19.3 - Máximo de 5% não Aplicado no Exercício (100 - (19.1 + 19.2)) %							-6,69
CONTROLE DA UTILIZAÇÃO DE RECURSOS NO EXERCÍCIO SUBSEQUENTE							Valor
20 - RECURSOS RECEBIDOS DO FUNDEB EM 2018 QUE NÃO FORAM UTILIZADOS							58.362,84
21 - DESPESAS CUSTEADAS COM O SALDO DO ITEM 20 ATÉ O 1º TRIMESTRE DE 2019							0,00

SÃO JOSÉ DO PEIXE - PI

LRF: Publicações obrigatórias

**PREFEITURA MUNICIPAL DE SÃO JOSÉ DO PEIXE**  
**RELATÓRIO RESUMIDO DA EXECUÇÃO ORÇAMENTÁRIA**  
**DEMONSTRATIVO DAS RECEITAS E DESPESAS COM MANUTENÇÃO E DESENVOLVIMENTO DO ENSINO - MDE - MUNICÍPIOS**  
**ORÇAMENTO FISCAL E DA SEGURIDADE SOCIAL**  
**PERÍODO: Janeiro a Dezembro 2019/BIMESTRE Novembro - Dezembro**

Página 3 de 4  
R\$ 1

RREO - Anexo 8 (LDB, Art. 72)

DESPESAS COM AÇÕES TÍPICAS DE MDE	DOTAÇÃO INICIAL	DOTAÇÃO ATUALIZADA (d)	DESPESAS EMPENHADAS		DESPESAS LIQUIDADAS		INSCRITAS EM RESTOS A PAGAR NÃO PROCESSADOS (i)	
			JAN A DEZ (e)	% (f)=(e/d)x100	JAN A DEZ (g)	% (h)=(g/d)x100		
22- EDUCAÇÃO INFANTIL	694.630,00	329.630,00	46.943,03	14,24	46.943,03	14,24	0,00	
22.1 - Creche	135.730,00	110.730,00	6.773,98	6,12	6.773,98	6,12	0,00	
22.1.1- Despesas Custeadas com Recursos do FUNDEB	135.730,00	110.730,00	6.773,98	6,12	6.773,98	6,12	0,00	
22.1.2- Despesas Custeadas com Outros Recursos de Impostos	0,00	0,00	0,00	0,00	0,00	0,00	0,00	
22.2 - Pré-escola	558.900,00	218.900,00	40.169,05	18,35	40.169,05	18,35	0,00	
22.2.1- Despesas Custeadas com Recursos do FUNDEB	558.900,00	218.900,00	40.169,05	18,35	40.169,05	18,35	0,00	
22.2.2- Despesas Custeadas com Outros Recursos de Impostos	0,00	0,00	0,00	0,00	0,00	0,00	0,00	
23- ENSINO FUNDAMENTAL	4.134.520,00	5.308.219,00	4.668.246,94	87,94	4.668.246,94	87,94	0,00	
23.1- Despesas Custeadas com Recursos do FUNDEB	3.361.520,00	3.603.025,00	3.058.811,93	84,90	3.058.811,93	84,90	0,00	
23.2- Despesas Custeadas com Outros Recursos de Impostos	773.000,00	1.705.194,00	1.609.435,01	94,38	1.609.435,01	94,38	0,00	
24- ENSINO MÉDIO	0,00	0,00	0,00	0,00	0,00	0,00	0,00	
25- ENSINO SUPERIOR	0,00	0,00	0,00	0,00	0,00	0,00	0,00	
26- ENSINO PROFISSIONAL NÃO INTEGRADO AO ENSINO REGULAR	0,00	0,00	0,00	0,00	0,00	0,00	0,00	
27- OUTRAS	20.000,00	20.000,00	7.882,00	39,41	7.882,00	39,41	0,00	
28- TOTAL DAS DESPESAS COM AÇÕES TÍPICAS DE MDE (22 + 23 + 24 + 25 + 26 + 27)	4.849.150,00	5.657.849,00	4.723.071,97	83,48	4.723.071,97	83,48	0,00	
<b>DEDUÇÕES CONSIDERADAS PARA FINS DE LIMITE CONSTITUCIONAL</b>							<b>Valor</b>	
29- RESULTADO LÍQUIDO DAS TRANSFERÊNCIAS DO FUNDEB = (12)							335.624,18	
30- DESPESAS CUSTEADAS COM A COMPLEMENTAÇÃO DO FUNDEB NO EXERCÍCIO							720.966,71	
31- DESPESAS CUSTEADAS COM O SUPERÁVIT FINANCEIRO, DO EXERCÍCIO ANTERIOR, DO FUNDEB							0,00	
32- DESPESAS CUSTEADAS COM O SUPERÁVIT FINANCEIRO, DO EXERCÍCIO ANTERIOR, DE OUTROS RECURSOS DE IMPOSTOS							0,00	
33- RESTOS A PAGAR INSCRITOS NO EXERCÍCIO SEM DISPONIBILIDADE FINANCEIRA DE RECURSOS DE IMPOSTOS VINCULADOS AO ENSINO							120.631,09	
34- CANCELAMENTO, NO EXERCÍCIO, DE RESTOS A PAGAR INSCRITOS COM DISPONIBILIDADE FINANCEIRA DE RECURSOS DE IMPOSTOS VINCULADOS AO ENSINO = (44 j)							0,00	
35- TOTAL DAS DEDUÇÕES CONSIDERADAS PARA FINS DE LIMITE CONSTITUCIONAL (29 + 30 + 31 + 32 + 33 + 34)							1.177.221,98	
36- TOTAL DAS DESPESAS PARA FINS DE LIMITE ((22 + 23) - (35))							3.537.967,99	
37- PERCENTUAL DE APLICAÇÃO EM MDE SOBRE A RECEITA LÍQUIDA DE IMPOSTOS ((36) / (3) x 100) % 6 - LIMITE CONSTITUCIONAL 25%							37,83	
<b>OUTRAS INFORMAÇÕES PARA CONTROLE</b>								
OUTRAS DESPESAS CUSTEADAS COM RECEITAS ADICIONAIS PARA FINANCIAMENTO DO ENSINO	DOTAÇÃO INICIAL	DOTAÇÃO ATUALIZADA (d)	DESPESAS EMPENHADAS		DESPESAS LIQUIDADAS		INSCRITAS EM RESTOS A PAGAR NÃO PROCESSADOS (i)	
			JAN A DEZ (e)	% (f)=(e/d)x100	JAN A DEZ (g)	% (h)=(g/d)x100		
38- DESPESAS CUSTEADAS COM A APLICAÇÃO FINANCEIRA DE OUTROS RECURSOS DE IMPOSTOS VINCULADOS AO ENSINO	0,00	0,00	0,00	0,00	0,00	0,00	0,00	
39- DESPESAS CUSTEADAS COM A CONTRIBUIÇÃO SOCIAL DO SALÁRIO-EDUCAÇÃO	80.000,00	103.306,00	60.120,03	58,20	60.120,03	58,20	0,00	
40- DESPESAS CUSTEADAS COM OPERAÇÕES DE CRÉDITO	0,00	0,00	0,00	0,00	0,00	0,00	0,00	
41- DESPESAS CUSTEADAS COM OUTRAS RECEITAS PARA FINANCIAMENTO DO ENSINO	548.100,00	231.293,37	117.772,34	50,92	117.772,34	50,92	0,00	
42- TOTAL DAS DESPESAS CUSTEADAS COM RECEITAS ADICIONAIS PARA FINANCIAMENTO DO ENSINO (38+ 39 + 40 + 41)	628.100,00	334.599,37	177.892,37	53,17	177.892,37	53,17	0,00	
43- TOTAL GERAL DAS DESPESAS COM EDUCAÇÃO (28 + 42)	5.477.250,00	5.992.448,37	4.900.964,34	81,79	4.900.964,34	81,79	0,00	
<b>RESTOS A PAGAR INSCRITOS COM DISPONIBILIDADE FINANCEIRA DE RECURSOS DE IMPOSTOS VINCULADOS AO ENSINO</b>			<b>SALDO ATÉ O BIMESTRE</b>		<b>CANCELADO EM '2019' (j)</b>			
44- RESTOS A PAGAR DE DESPESAS COM MDE					0,00		0,00	
44.1 - Executadas com Recursos de Impostos Vinculados ao Ensino					0,00		0,00	
44.2 - Executadas com Recursos do FUNDEB					0,00		0,00	

**PREFEITURA MUNICIPAL DE SÃO JOSÉ DO PEIXE**  
**RELATÓRIO RESUMIDO DA EXECUÇÃO ORÇAMENTÁRIA**  
**DEMONSTRATIVO DAS RECEITAS E DESPESAS COM MANUTENÇÃO E DESENVOLVIMENTO DO ENSINO - MDE - MUNICÍPIOS**  
**ORÇAMENTO FISCAL E DA SEGURIDADE SOCIAL**  
**PERÍODO: Janeiro a Dezembro 2019/BIMESTRE Novembro - Dezembro**

Página 4 de 4  
R\$ 1

RREO - Anexo 8 (LDB, Art. 72)

CONTROLE DA DISPONIBILIDADE FINANCEIRA	FUNDEB	SALÁRIO EDUCAÇÃO
45- DISPONIBILIDADE FINANCEIRA EM 31 DE DEZEMBRO DE 2018	58.362,84	3.714,83
46- (+) INGRESSO DE RECURSOS ATÉ O BIMESTRE (Orçamentário)	2.734.003,97	59.771,40
47- (-) PAGAMENTOS EFETUADOS ATÉ O BIMESTRE	2.917.671,11	60.120,03
47.1 (-) Orçamento do Exercício	2.917.671,11	60.120,03
47.2 (-) Restos a Pagar	0,00	0,00
48- (+) RECEITA DE APLICAÇÃO FINANCEIRA DOS RECURSOS ATÉ O BIMESTRE	759,99	0,00
49- (-) DISPONIBILIDADE FINANCEIRA ATÉ O BIMESTRE	-124.544,31	3.366,20
50- (+) AJUSTES	46.808,29	0,00
50.1 (+) Retenções	45.888,70	0,00
50.2 (-) Valores a recuperar	-919,59	0,00
50.3 (+) Outros valores extraorçamentários	0,00	0,00
50.4 (+) Conciliação Bancária	0,00	0,00
51- (=) SALDO FINANCEIRO CONCILIADO	-77.736,02	3.366,20

VALDEMAR DOS SANTOS BARROS  
133.681.683-04  
PREFEITO MUNICIPAL

IRENILDE RIBEIRO DOS SANTOS BARROS  
096.756.553-72  
SECRETARIA MUN. DE FINANÇAS

RODRIGO COUTINHO DA SILVA CARVALHO  
649.542.003-00  
CONTROLADOR GERAL

CONCEITO ESCRITÓRIO CONTABIL LTDA - ME  
25.202.820/0001-97  
CONTADOR CRC/PI 000506/O-1

1) Limites mínimos anuais a serem cumpridos no encerramento do exercício.  
2) Art. 21, § 2º, Lei 11.494/2007: "Até 5% dos recursos recebidos à conta dos Fundos, inclusive relativos à complementação da União recebidos nos termos do §1º do art. 6º desta Lei, poderão ser utilizados no 1º trimestre do exercício imediatamente subsequente, mediante abertura de crédito adicional."  
3) Caput do artigo 212 da CF/1988  
4) Os valores referentes à parcela dos Restos a Pagar inscritos sem disponibilidade financeira vinculada à educação deverão ser informados somente no RREO do último bimestre do exercício.  
5) Limites mínimos anuais a serem cumpridos no encerramento do exercício, no âmbito de atuação prioritária, conforme LDB, art. 11, V.  
6) Nos cinco primeiros bimestres do exercício o acompanhamento poderá ser feito com base na despesa empenhada ou na despesa.  
7) Essa coluna poderá ser apresentada somente no último bimestre.

**SRF: Publicações Obrigatórias**

**PREFEITURA MUNICIPAL DE SÃO JOSÉ DO PEIXE**  
**RELATÓRIO RESUMIDO DA EXECUÇÃO ORÇAMENTÁRIA**  
**DEMONSTRATIVO DAS RECEITAS OP. CRÉDITO E DESPESA DE CAPITAL**  
**ORÇAMENTOS FISCAIS E DA SEGURIDADE SOCIAL**  
**PERÍODO: Janeiro a Dezembro 2019/BIMESTRE Novembro - Dezembro**

RRRO – ANEXO 9 (LRF, art.53, § 1º, inciso I)

R\$ 1

RECEITAS	PREVISÃO ATUALIZADA (a)	RECEITAS REALIZADAS JAN A DEZ (b)	SALDO NÃO REALIZADO (c) = (a-b)
RECEITAS DE OPERAÇÕES DE CRÉDITO (I)	0,00	0,00	0,00
DESPESAS	DOTAÇÃO ATUALIZADA (d)	DESPESAS EMPENHADAS JAN A DEZ (e)	SALDO NÃO EXECUTADO (f) = (d-e)
DESPESAS DE CAPITAL	1.529.239,89	768.520,74	760.719,15
Investimentos	1.443.389,89	688.336,63	755.053,26
Inversões Financeiras	0,00	0,00	0,00
Amortização da Dívida	85.850,00	80.184,11	5.665,89
(-) Incentivos Fiscais a Contribuinte	0,00	0,00	0,00
(-) Incentivos Fiscais a Contribuinte por Instituições Financeiras	0,00	0,00	0,00
DESPESA DE CAPITAL LÍQUIDA (II)	1.529.239,89	768.520,74	760.719,15
RESULTADO PARA APURAÇÃO DA REGRA DE OURO (III) = (II - I)	1.529.239,89 <(d - a)>	768.520,74 <(e - b)>	760.719,15 <(f - c)>

VALDEMAR DOS SANTOS BARROS  
 133.681.683-04  
 PREFEITO MUNICIPAL

IRENILDE RIBEIRO DOS SANTOS BARROS  
 096.756.553-72  
 SECRETARIA MUN. DE FINANÇAS

RODRIGO COUTINHO DA SILVA CARVALHO  
 649.542.003-00  
 CONTROLADOR GERAL

CONCEITO ESCRITORIO CONTABIL LTDA - ME  
 25.202.820/0001-97  
 CONTADOR CRC/PI 000506/O-1

Notas:

1 < Operações de Crédito descritas na CF, art. 167, inciso III >

2 Durante o exercício, somente as despesas liquidadas são consideradas executadas. No encerramento do exercício, as despesas não liquidadas inscritas em restos a pagar não processados são também consideradas executadas. Dessa forma, para maior transparência, as despesas executadas estão segregadas em:

a) Despesas liquidadas, consideradas aquelas em que houve a entrega do material ou serviço, nos termos do art. 63 da Lei 4.320/64;

b) Despesas empenhadas, mas não liquidadas, inscritas em Restos a Pagar não processados, consideradas liquidadas no encerramento do exercício, por força do art.35, inciso II da Lei 4.320/64.

**PREFEITURA MUNICIPAL DE SÃO JOSÉ DO PEIXE**  
**RELATÓRIO RESUMIDO DA EXECUÇÃO ORÇAMENTÁRIA**  
**DEMONSTRATIVO DAS PARCERIAS PUBLICO-PRIVADAS**  
**ORÇAMENTO FISCAL E DA SEGURIDADE SOCIAL**  
 PERÍODO: Janeiro a Dezembro 2019/BIMESTRE Novembro - Dezembro

Página 1 de 1

RREO - Anexo 13 (Lei nº 11.079, de 30.12.2004, arts. 22, 25 e 28)

R\$ 1

ESPECIFICAÇÃO	SALDO TOTAL EM 31 DE DEZEMBRO DO EXERCÍCIO ANTERIOR (a)	REGISTROS EFETUADOS EM 2019		SALDO TOTAL (b)
		NO BIMESTRE (d)	JAN A DEZ (e)	
TOTAL DE ATIVOS	0,00	0,00	0,00	0,00
Ativos Constituídos pela SPE	0,00	0,00	0,00	0,00
TOTAL DE PASSIVOS	0,00	0,00	0,00	0,00
Obrigações decorrentes de Ativos Constituídos pela SPE	0,00	0,00	0,00	0,00
Provisões de PPP	0,00	0,00	0,00	0,00
Outros Passivos	0,00	0,00	0,00	0,00
ATOS POTENCIAIS PASSIVOS	0,00	0,00	0,00	0,00
Obrigações Contratuais	0,00	0,00	0,00	0,00
Riscos não Provisionados	0,00	0,00	0,00	0,00
Garantias Concedidas	0,00	0,00	0,00	0,00
Outros Passivos Contingentes	0,00	0,00	0,00	0,00

ESPECIFICAÇÃO	2018	2019	2020	2021	2022	2023	2024	2025	2026	2027	2028
Do Ente Federado	0,00	0,00	0,00	0,00	0,00	0,00	0,00	0,00	0,00	0,00	0,00
Das Estatais Não-Dependentes	0,00	0,00	0,00	0,00	0,00	0,00	0,00	0,00	0,00	0,00	0,00
TOTAL DAS DESPESAS	0,00	0,00	0,00	0,00	0,00	0,00	0,00	0,00	0,00	0,00	0,00
PPP A CONTRATAR (II)	0,00	0,00	0,00	0,00	0,00	0,00	0,00	0,00	0,00	0,00	0,00
RECEITA CORRENTE LÍQUIDA (RCL) (III)	0,00	0,00	0,00	0,00	0,00	0,00	0,00	0,00	0,00	0,00	0,00
TOTAL DAS DESPESAS CONSIDERADAS PARA O LIMITE (IV)	0,00	0,00	0,00	0,00	0,00	0,00	0,00	0,00	0,00	0,00	0,00
TOTAL DAS DESPESAS / RCL (%) (V = IV / III)	0,00	0,00	0,00	0,00	0,00	0,00	0,00	0,00	0,00	0,00	0,00

VALDEMAR DOS SANTOS BARROS 133.681.683-04 PREFEITO MUNICIPAL	IRENILDE RIBEIRO DOS SANTOS BARROS 096.756.553-72 SECRETARIA MUN. DE FINANÇAS	RODRIGO COUTINHO DA SILVA CARVALHO 649.542.003-00 CONTROLADOR GERAL	CONCEITO ESCRITORIO CONTABIL LTDA - ME 25.202.820/0001-97 CONTADOR CRC/PI 000506/O-1
--	---	---	--

FONTE: SCPI - Contabilidade [9.25.25.344], PREFEITURA MUNICIPAL DE SÃO JOSÉ DO PEIXE

Portaria Nº 389 de 2018 - Mapeamento Atualizado 09/2019

**PREFEITURA MUNICIPAL DE SÃO JOSÉ DO PEIXE**  
**RELATÓRIO RESUMIDO DA EXECUÇÃO ORÇAMENTÁRIA**  
**DEMONSTRATIVO DOS RESULTADOS PRIMÁRIO E NOMINAL**  
**ORÇAMENTO FISCAL E DA SEGURIDADE SOCIAL**  
 PERÍODO: Janeiro a Dezembro 2019/BIMESTRE Novembro - Dezembro

Página 1 de 3

R\$ 1

RREO - ANEXO 6 (LRF, art 53, inciso III)

RECEITAS PRIMÁRIAS	PREVISÃO ATUALIZADA	RECEITAS REALIZADAS (a)
		Jan a Dez/2019
RECEITAS CORRENTES (I)	15.934.260,00	13.040.528,73
Impostos, Taxas e Contribuições de Melhoria	426.950,00	342.222,67
IPTU	54.000,00	29.768,96
ISS	131.700,00	80.779,67
ITBI	8.100,00	8.063,03
IRRF	217.400,00	217.362,12
Outros Impostos, Taxas e Contribuições de Melhoria	15.750,00	6.248,89
Contribuições	233.000,00	232.376,09
Recursos Patrimoniais	132.200,00	24.657,37
Aplicações Financeiras (II)	131.150,00	24.657,37
Outras Receitas Patrimoniais	1.050,00	0,00
Transferências Correntes	15.130.560,00	12.441.049,63
Cota Parte do FPM	6.636.000,00	6.431.667,04
Cota Parte do ICMS	906.000,00	868.520,89
Cota Parte do IPVA	42.000,00	33.963,27
Cota Parte do ITR	4.160,00	3.944,17
Transferências da LC 87/1996	1.680,00	0,00
Transferências da LC 61/1989	840,00	254,46
Transferências do FUNDEB	3.398.950,00	2.734.003,97
Outras Transferências Correntes	4.140.930,00	2.368.695,83
Demais Receitas Correntes	11.550,00	222,97
Outras Receitas Financeiras (III)	2.100,00	0,00
Receitas Correntes Restantes	9.450,00	222,97
RECEITAS PRIMÁRIAS CORRENTES (IV) = I - II - III	15.801.010,00	13.015.871,36
RECEITAS DE CAPITAL (V)	1.421.190,00	410.375,00
Operações de Crédito (VI)	73.500,00	0,00
Amortização de Empréstimos (VII)	0,00	0,00
Alienação de Bens	73.500,00	0,00
Receitas de Alienação de Investimentos Temporários (VIII)	0,00	0,00
Receitas de Alienação de Investimentos Permanentes (IX)	0,00	0,00
Outras Alienações de Bens	73.500,00	0,00
Transferências de Capital	1.271.040,00	410.375,00
Convênios	901.040,00	410.375,00
Outras Transferências de Capital	370.000,00	0,00
Outras Receitas de Capital	3.150,00	0,00
Outras Receitas de Capital Não Primárias (X)	0,00	0,00
Outras Receitas de Capital Primárias	3.150,00	0,00
RECEITAS PRIMÁRIAS DE CAPITAL (XI) = (V-VI-VII-VIII-IX-X)	1.347.690,00	410.375,00
RECEITA PRIMÁRIA TOTAL (XII) = (IV+XI)	17.148.700,00	13.426.246,36

FONTE: SCPI - Contabilidade [9.25.25.344], PREFEITURA MUNICIPAL DE SÃO JOSÉ DO PEIXE

Portaria Nº 389 de 2018 - Mapeamento Atualizado 09/2019

SÃO JOSÉ DO PEIXE - PI

LRF: Publicações Obrigatórias



**PREFEITURA MUNICIPAL DE SÃO JOSÉ DO PEIXE**  
**RELATÓRIO RESUMIDO DA EXECUÇÃO ORÇAMENTÁRIA**  
**DEMONSTRATIVO DOS RESULTADOS PRIMÁRIO E NOMINAL**  
**ORÇAMENTO FISCAL E DA SEGURIDADE SOCIAL**  
PERÍODO: Janeiro a Dezembro 2019/BIMESTRE Novembro - Dezembro

Página 2 de 3

R\$ 1

RRBO - ANEXO 6 (LRF, art 53, inciso III)

DESPESAS PRIMÁRIAS	DOTAÇÃO ATUALIZADA	DESPESAS EMPENHADAS	DESPESAS LIQUIDADAS	DESPESAS PAGAS (a)	RESTOS A PAGAR PROCESSADOS PAGOS (b)	RESTOS A PAGAR NÃO PROCESSADOS	
						LIQUIDADOS	PAGOS (c)
DESPESAS CORRENTES (XIII)	16.203.573,90	13.339.243,61	13.339.243,61	12.869.204,47	0,00	35.100,00	35.100,00
Pessoal e Encargos Sociais	9.854.081,83	8.440.135,21	8.440.135,21	8.001.194,07	0,00	0,00	0,00
Juros e Encargos da Dívida (XIV)	8.200,00	0,00	0,00	0,00	0,00	0,00	0,00
Outras Despesas Correntes	6.341.292,07	4.899.108,40	4.899.108,40	4.868.010,40	0,00	35.100,00	35.100,00
DESPESAS PRIMÁRIAS CORRENTES (XV) = (XIII-XIV)	16.195.373,90	13.339.243,61	13.339.243,61	12.869.204,47	0,00	35.100,00	35.100,00
DESPESAS DE CAPITAL (XVI)	1.529.239,89	768.520,74	768.520,74	768.520,74	0,00	0,00	0,00
Investimentos	1.443.389,89	688.336,63	688.336,63	688.336,63	0,00	0,00	0,00
Inversões Financeiras	0,00	0,00	0,00	0,00	0,00	0,00	0,00
Concessão de Empréstimos e Financiamentos (XVII)	0,00	0,00	0,00	0,00	0,00	0,00	0,00
Aquisição de Título de Capital já Integralizado (XVIII)	0,00	0,00	0,00	0,00	0,00	0,00	0,00
Aquisição de Título de Crédito (XIX)	0,00	0,00	0,00	0,00	0,00	0,00	0,00
Demais Inversões Financeiras	0,00	0,00	0,00	0,00	0,00	0,00	0,00
Amortização da Dívida (XX)	85.850,00	80.184,11	80.184,11	80.184,11	0,00	0,00	0,00
DESPESAS PRIMÁRIAS DE CAPITAL (XXI) = (XVI-XVII-XVIII-XIX-XX)	1.443.389,89	688.336,63	688.336,63	688.336,63	0,00	0,00	0,00
RESERVA DE CONTINGÊNCIA (XXII)	523,00	0,00	0,00	0,00	0,00	0,00	0,00
DESPESA PRIMÁRIA TOTAL (XXIII) = (XV+XXI+XXII)	17.639.286,79	14.027.580,24	14.027.580,24	13.557.541,10	0,00	35.100,00	35.100,00
RESULTADO PRIMÁRIO - Acima da Linha (XXIV) = (XXIIIa - (XXIIIb + XXIIIc))							-166.394,74

**META FISCAL PARA O RESULTADO PRIMÁRIO**

Meta fixada no Anexo de Metas Fiscais da LDO para o exercício de referência

0,00

JUROS NOMINAIS	Jan a Dez/2019	
	VALOR INCORRIDO	
JUROS E ENCARGOS ATIVOS (XXV)	0,00	
JUROS E ENCARGOS PASSIVOS (XXVI)	0,00	
RESULTADO NOMINAL - Acima da Linha (XXVII) = (XXIV + (XXV - XXVI))	-166.394,74	

**META FISCAL PARA O RESULTADO NOMINAL**

Meta fixada no Anexo de Metas Fiscais da LDO para o exercício de referência

0,00

FONTE: SCPI - Contabilidade [9.25.25.344], PREFEITURA MUNICIPAL DE SÃO JOSÉ DO PEIXE

Portaria Nº 389 de 2018 - Mapeamento Atualizado 09/2019

**PREFEITURA MUNICIPAL DE SÃO JOSÉ DO PEIXE**  
**RELATÓRIO RESUMIDO DA EXECUÇÃO ORÇAMENTÁRIA**  
**DEMONSTRATIVO DOS RESULTADOS PRIMÁRIO E NOMINAL**  
**ORÇAMENTO FISCAL E DA SEGURIDADE SOCIAL**  
PERÍODO: Janeiro a Dezembro 2019/BIMESTRE Novembro - Dezembro

Página 3 de 3

R\$ 1

RRBO - ANEXO 6 (LRF, art 53, inciso III)

CÁLCULO DO RESULTADO NOMINAL	ABAIXO DA LINHA	
	SALDO	
	Em 31/Dez/2018 (a)	Jan a Dez/2019 (b)
DÍVIDA CONSOLIDADA (XXVIII)	0,00	0,00
DEDUÇÕES (XXIX)	0,00	0,00
Disponibilidade de Caixa	0,00	0,00
Disponibilidade de Caixa Bruta	0,00	0,00
(-) Restos a Pagar Processados (XXX)	13.509,91	483.549,05
Demais Haveres Financeiros	0,00	0,00
DÍVIDA CONSOLIDADA LÍQUIDA (XXXI) = (XXVIII - XXIX)	0,00	0,00
RESULTADO NOMINAL - Abaixo da Linha (XXXII) = (XXXIa - XXXIb)		0,00
AJUSTE METODOLÓGICO		
		Jan a Dez/2019
VARIAÇÃO DO SALDO RPP = (XXXIII) = (XXXIa - XXXIb)		-470.039,14
RECEITA DE ALIENAÇÃO DE INVESTIMENTOS PERMANENTES (DX)		0,00
PASSIVOS RECONHECIDOS NA DC (XXXIV)		0,00
VARIAÇÃO CAMBIAL (XXXV)		0,00
PAGAMENTO DE PRECATORIOS INTEGRANTES DA DC (XXXVI)		0,00
OUTROS AJUSTES (XXXVII)		0,00
RESULTADO NOMINAL AJUSTADO - Abaixo da Linha (XXXVIII) = (XXXII - XXXIII - DX + XXXIV + XXXV - XXXVI - XXXVII)		470.039,14
RESULTADO PRIMÁRIO - Abaixo da Linha (XXXIX) = XXXVIII - (XXXV - XXXVI)		470.039,14
INFORMAÇÕES ADICIONAIS		
		PREVISÃO ORÇAMENTÁRIA
SALDO DE EXERCÍCIOS ANTERIORES		0,00
Recursos Arrecadados em Exercícios Anteriores - RPPS		0,00
Superávit Financeiro Utilizado para Abertura e Reabertura de Créditos Adicionais		0,00
RESERVA ORÇAMENTÁRIA DO RPPS		0,00

VALDEMAR DOS SANTOS BARROS  
133.681.683-04  
PREFEITO MUNICIPAL

IRENILDE RIBEIRO DOS SANTOS BARROS  
096.756.553-72  
SECRETARIA MUN. DE FINANÇAS

RODRIGO COUTINHO DA SILVA CARVALHO  
649.542.003-00  
CONTROLADOR GERAL

CONCEITO ESCRITÓRIO CONTABIL LTDA - ME  
25.202.820/0001-97  
CONTADOR CRC/PI 000506/O-1

FONTE: SCPI - Contabilidade [9.25.25.344], PREFEITURA MUNICIPAL DE SÃO JOSÉ DO PEIXE

Portaria Nº 389 de 2018 - Mapeamento Atualizado 09/2019

**PREFEITURA MUNICIPAL DE SÃO JOSÉ DO PEIXE**  
**RELATÓRIO RESUMIDO DA EXECUÇÃO ORÇAMENTÁRIA**  
**DEMONSTRATIVO DA PROJEÇÃO ATUARIAL DO REGIME PRÓPRIO DE PREVIDÊNCIA DOS SERVIDORES**  
**ORÇAMENTOS FISCAIS E DA SEGURIDADE SOCIAL**  
**PERÍODO: 2018 a 2093**

RREO – ANEXO 10 (LRF, art. 53, § 1º, inciso II)

RS 1

EXERCÍCIO	PLANO PREVIDENCIÁRIO			
	RECEITA PREVIDENCIÁRIA	DESPESA PREVIDENCIÁRIA	RESULTADO PREVIDENCIÁRIO	SALDO FINANCEIRO DO EXERCÍCIO
	(a)	(b)	(c) = (a-b)	(d) = ("d" exercício anterior) + (c)
2018	0,00	0,00	0,00	0,00
2019	0,00	0,00	0,00	0,00
2020	0,00	0,00	0,00	0,00
2021	0,00	0,00	0,00	0,00
2022	0,00	0,00	0,00	0,00
2023	0,00	0,00	0,00	0,00
2024	0,00	0,00	0,00	0,00
2025	0,00	0,00	0,00	0,00
2026	0,00	0,00	0,00	0,00
2027	0,00	0,00	0,00	0,00
2028	0,00	0,00	0,00	0,00
2029	0,00	0,00	0,00	0,00
2030	0,00	0,00	0,00	0,00
2031	0,00	0,00	0,00	0,00
2032	0,00	0,00	0,00	0,00
2033	0,00	0,00	0,00	0,00
2034	0,00	0,00	0,00	0,00
2035	0,00	0,00	0,00	0,00
2036	0,00	0,00	0,00	0,00
2037	0,00	0,00	0,00	0,00
2038	0,00	0,00	0,00	0,00
2039	0,00	0,00	0,00	0,00
2040	0,00	0,00	0,00	0,00
2041	0,00	0,00	0,00	0,00
2042	0,00	0,00	0,00	0,00
2043	0,00	0,00	0,00	0,00
2044	0,00	0,00	0,00	0,00
2045	0,00	0,00	0,00	0,00
2046	0,00	0,00	0,00	0,00
2047	0,00	0,00	0,00	0,00
2048	0,00	0,00	0,00	0,00
2049	0,00	0,00	0,00	0,00
2050	0,00	0,00	0,00	0,00
2051	0,00	0,00	0,00	0,00
2052	0,00	0,00	0,00	0,00
2053	0,00	0,00	0,00	0,00
2054	0,00	0,00	0,00	0,00
2055	0,00	0,00	0,00	0,00
2056	0,00	0,00	0,00	0,00
2057	0,00	0,00	0,00	0,00
2058	0,00	0,00	0,00	0,00
2059	0,00	0,00	0,00	0,00
2060	0,00	0,00	0,00	0,00
2061	0,00	0,00	0,00	0,00
2062	0,00	0,00	0,00	0,00
2063	0,00	0,00	0,00	0,00
2064	0,00	0,00	0,00	0,00
2065	0,00	0,00	0,00	0,00
2066	0,00	0,00	0,00	0,00
2067	0,00	0,00	0,00	0,00
2068	0,00	0,00	0,00	0,00
2069	0,00	0,00	0,00	0,00
2070	0,00	0,00	0,00	0,00
2071	0,00	0,00	0,00	0,00
2072	0,00	0,00	0,00	0,00
2073	0,00	0,00	0,00	0,00
2074	0,00	0,00	0,00	0,00
2075	0,00	0,00	0,00	0,00
2076	0,00	0,00	0,00	0,00

**PREFEITURA MUNICIPAL DE SÃO JOSÉ DO PEIXE**  
**RELATÓRIO RESUMIDO DA EXECUÇÃO ORÇAMENTÁRIA**  
**DEMONSTRATIVO DA PROJEÇÃO ATUARIAL DO REGIME PRÓPRIO DE PREVIDÊNCIA DOS SERVIDORES**  
**ORÇAMENTOS FISCAIS E DA SEGURIDADE SOCIAL**  
**PERÍODO: 2018 a 2093**

RREO – ANEXO 10 (LRF, art. 53, § 1º, inciso II)				RS 1
2077	0,00	0,00	0,00	0,00
2078	0,00	0,00	0,00	0,00
2079	0,00	0,00	0,00	0,00
2080	0,00	0,00	0,00	0,00
2081	0,00	0,00	0,00	0,00
2082	0,00	0,00	0,00	0,00
2083	0,00	0,00	0,00	0,00
2084	0,00	0,00	0,00	0,00
2085	0,00	0,00	0,00	0,00
2086	0,00	0,00	0,00	0,00
2087	0,00	0,00	0,00	0,00
2088	0,00	0,00	0,00	0,00
2089	0,00	0,00	0,00	0,00
2090	0,00	0,00	0,00	0,00
2091	0,00	0,00	0,00	0,00
2092	0,00	0,00	0,00	0,00

FONTE: SCPI - Contabilidade [9.25.25.344], PREFEITURA MUNICIPAL DE SÃO JOSÉ DO PEIXE

Portaria Nº 389 de 2018 - Mapeamento Atualizado 09/2019

Notas:

1. Projeção atuarial elaborada em 31/12/2019 e oficialmente enviada para o Ministério da Previdência Social - MPS.
2. Este demonstrativo utiliza as seguintes hipóteses:

**PREFEITURA MUNICIPAL DE SÃO JOSÉ DO PEIXE**  
**RELATÓRIO RESUMIDO DA EXECUÇÃO ORÇAMENTÁRIA**  
**DEMONSTRATIVO DA PROJEÇÃO ATUARIAL DO REGIME PRÓPRIO DE PREVIDÊNCIA DOS SERVIDORES**  
**ORÇAMENTOS FISCAIS E DA SEGURIDADE SOCIAL**  
**PERÍODO: 2018 a 2093**

RREO – ANEXO 10 (LRF, art. 53, § 1º, inciso II)

R\$ 1

EXERCÍCIO	PLANO FINANCEIRO			
	RECEITA PREVIDENCIÁRIA	DESPESA PREVIDENCIÁRIA	RESULTADO PREVIDENCIÁRIO	SALDO FINANCEIRO DO EXERCÍCIO
	(a)	(b)	(c) = (a-b)	(d) = ("d" exercício anterior) + (c)
2018	0,00	0,00	0,00	0,00
2019	0,00	0,00	0,00	0,00
2020	0,00	0,00	0,00	0,00
2021	0,00	0,00	0,00	0,00
2022	0,00	0,00	0,00	0,00
2023	0,00	0,00	0,00	0,00
2024	0,00	0,00	0,00	0,00
2025	0,00	0,00	0,00	0,00
2026	0,00	0,00	0,00	0,00
2027	0,00	0,00	0,00	0,00
2028	0,00	0,00	0,00	0,00
2029	0,00	0,00	0,00	0,00
2030	0,00	0,00	0,00	0,00
2031	0,00	0,00	0,00	0,00
2032	0,00	0,00	0,00	0,00
2033	0,00	0,00	0,00	0,00
2034	0,00	0,00	0,00	0,00
2035	0,00	0,00	0,00	0,00
2036	0,00	0,00	0,00	0,00
2037	0,00	0,00	0,00	0,00
2038	0,00	0,00	0,00	0,00
2039	0,00	0,00	0,00	0,00
2040	0,00	0,00	0,00	0,00
2041	0,00	0,00	0,00	0,00
2042	0,00	0,00	0,00	0,00
2043	0,00	0,00	0,00	0,00
2044	0,00	0,00	0,00	0,00
2045	0,00	0,00	0,00	0,00
2046	0,00	0,00	0,00	0,00
2047	0,00	0,00	0,00	0,00
2048	0,00	0,00	0,00	0,00
2049	0,00	0,00	0,00	0,00
2050	0,00	0,00	0,00	0,00
2051	0,00	0,00	0,00	0,00
2052	0,00	0,00	0,00	0,00
2053	0,00	0,00	0,00	0,00
2054	0,00	0,00	0,00	0,00
2055	0,00	0,00	0,00	0,00
2056	0,00	0,00	0,00	0,00
2057	0,00	0,00	0,00	0,00
2058	0,00	0,00	0,00	0,00
2059	0,00	0,00	0,00	0,00
2060	0,00	0,00	0,00	0,00
2061	0,00	0,00	0,00	0,00
2062	0,00	0,00	0,00	0,00
2063	0,00	0,00	0,00	0,00
2064	0,00	0,00	0,00	0,00
2065	0,00	0,00	0,00	0,00
2066	0,00	0,00	0,00	0,00
2067	0,00	0,00	0,00	0,00
2068	0,00	0,00	0,00	0,00
2069	0,00	0,00	0,00	0,00
2070	0,00	0,00	0,00	0,00
2071	0,00	0,00	0,00	0,00
2072	0,00	0,00	0,00	0,00
2073	0,00	0,00	0,00	0,00
2074	0,00	0,00	0,00	0,00
2075	0,00	0,00	0,00	0,00
2076	0,00	0,00	0,00	0,00

**PREFEITURA MUNICIPAL DE SÃO JOSÉ DO PEIXE**  
**RELATÓRIO RESUMIDO DA EXECUÇÃO ORÇAMENTÁRIA**  
**DEMONSTRATIVO DA PROJEÇÃO ATUARIAL DO REGIME PRÓPRIO DE PREVIDÊNCIA DOS SERVIDORES**  
**ORÇAMENTOS FISCAIS E DA SEGURIDADE SOCIAL**  
**PERÍODO: 2018 a 2093**

RREO – ANEXO 10 (LRF, art. 53, § 1º, inciso II) R\$ 1

2077	0,00	0,00	0,00	0,00
2078	0,00	0,00	0,00	0,00
2079	0,00	0,00	0,00	0,00
2080	0,00	0,00	0,00	0,00
2081	0,00	0,00	0,00	0,00
2082	0,00	0,00	0,00	0,00
2083	0,00	0,00	0,00	0,00
2084	0,00	0,00	0,00	0,00
2085	0,00	0,00	0,00	0,00
2086	0,00	0,00	0,00	0,00
2087	0,00	0,00	0,00	0,00
2088	0,00	0,00	0,00	0,00
2089	0,00	0,00	0,00	0,00
2090	0,00	0,00	0,00	0,00
2091	0,00	0,00	0,00	0,00
2092	0,00	0,00	0,00	0,00

FONTE: SCPI - Contabilidade [9.25.25.344], PREFEITURA MUNICIPAL DE SÃO JOSÉ DO PEIXE Portaria Nº 389 de 2018 - Mapeamento Atualizado 09/2019

Notas:

1. Projeção atuarial elaborada em 31/12/2019 e oficialmente enviada para o Ministério da Previdência Social - MPS.
2. Este demonstrativo utiliza as seguintes hipóteses:

VALDEMAR DOS SANTOS BARROS  
133.681.683-04  
PREFEITO MUNICIPAL

IRENILDE RIBEIRO DOS SANTOS BARROS  
096.756.553-72  
SECRETARIA MUN. DE FINANÇAS

RODRIGO COUTINHO DA SILVA CARVALHO  
649.542.003-00  
CONTROLADOR GERAL

CONCEITO ESCRITORIO CONTABIL LTDA - ME  
25.202.820/0001-97  
CONTADOR CRC/PI 000506/O-1

**PREFEITURA MUNICIPAL DE SÃO JOSÉ DO PEIXE**  
**RELATÓRIO RESUMIDO DA EXECUÇÃO ORÇAMENTÁRIA**  
**DEMONSTRATIVO DA RECEITA CORRENTE LÍQUIDA**  
**ORÇAMENTO FISCAL E DA SEGURIDADE SOCIAL**  
**JAN/2019 A DEZ/2019**

RREO – ANEXO 3 (LRF, Art. 53, inciso I) R\$ 1

ESPECIFICAÇÃO	EVOLUÇÃO DA RECEITA REALIZADA NOS ÚLTIMOS 12 MESES												TOTAL (ÚLTIMOS 12 MESES)	PREVISÃO ATUALIZADA
	JAN/2019	FEV/2019	MAR/2019	ABR/2019	MAI/2019	JUN/2019	JUL/2019	AGO/2019	SET/2019	OUT/2019	NOV/2019	DEZ/2019		
<b>RECEITAS CORRENTES (I)</b>	1.151.638,76	1.279.866,34	978.391,54	1.117.630,56	1.214.360,50	1.023.970,39	1.249.291,02	1.010.663,35	1.297.323,24	965.166,10	1.105.103,86	2.324.536,15	14.717.941,81	17.626.230,00
Impostos, Taxas e Contribuições de Melhoria	13.441,77	14.302,58	7.194,60	11.116,78	32.094,49	11.135,62	27.713,06	16.736,57	18.016,54	10.893,54	169.170,62	342.222,67	342.222,67	426.950,00
IPJU	1.519,62	493,03	159,18	2.977,26	61,53	294,70	1.879,46	3.993,39	13.145,22	3.767,33	725,45	752,79	29.768,96	54.000,00
ISS	2.940,61	9.186,11	1.613,40	591,28	26.186,53	6.592,25	15.495,33	1.996,87	680,26	2.448,11	5.977,03	7.071,89	80.779,67	131.700,00
ITBI	197,96	0,00	895,92	2.569,15	0,00	0,00	4.400,00	0,00	0,00	0,00	0,00	0,00	8.063,03	8.100,00
IRRF	4.973,06	4.310,92	4.225,71	4.454,09	5.796,43	4.225,71	5.510,77	10.621,31	4.191,06	4.191,06	4.191,06	160.670,94	217.362,12	217.400,00
Outros Impostos, Taxas e Contribuições de M	3.810,52	312,52	300,39	525,00	50,00	22,96	427,50	125,00	0,00	0,00	0,00	675,00	6.248,89	15.750,00
Contribuições	20.830,13	16.989,94	0,00	13.655,48	8.187,50	11.659,17	5.743,85	15.777,95	10.575,59	10.429,47	11.236,99	107.290,02	232.376,09	233.000,00
Receita Patrimonial	1.805,08	1.575,38	1.414,15	1.478,56	1.431,83	1.084,91	1.425,10	1.190,45	954,12	11.007,86	726,53	563,40	24.657,37	132.200,00
Rendimentos de Aplicação Financeira	1.805,08	1.575,38	1.414,15	1.478,56	1.431,83	1.084,91	1.425,10	1.190,45	954,12	11.007,86	726,53	563,40	24.657,37	131.150,00
Outras Receitas Patrimoniais	0,00	0,00	0,00	0,00	0,00	0,00	0,00	0,00	0,00	0,00	0,00	0,00	0,00	1.050,00
Receita Agropecuária	0,00	0,00	0,00	0,00	0,00	0,00	0,00	0,00	0,00	0,00	0,00	0,00	0,00	0,00
Receita Industrial	0,00	0,00	0,00	0,00	0,00	0,00	0,00	0,00	0,00	0,00	0,00	0,00	0,00	0,00
Receita de Serviços	0,00	0,00	0,00	0,00	0,00	0,00	0,00	0,00	0,00	0,00	0,00	0,00	0,00	2.100,00
Transferências Correntes	1.115.338,81	1.246.998,44	969.782,79	1.091.379,74	1.172.646,68	1.000.090,69	1.214.409,01	976.958,38	1.267.776,99	933.116,06	1.082.246,80	2.047.718,32	14.118.462,71	16.822.530,00
Cota Parte do FPM	697.395,28	766.046,95	573.572,35	559.582,97	718.127,23	565.667,24	773.547,85	564.637,19	502.610,36	462.718,11	627.974,68	1.070.593,18	7.882.473,39	8.136.000,00
Cota Parte do ICMS	88.786,84	88.273,21	73.360,32	113.626,03	71.203,66	78.744,36	103.133,94	86.253,67	93.013,06	113.126,49	81.171,95	94.957,31	1.085.650,84	1.086.000,00
Cota Parte do IPVA	1.152,35	2.990,11	3.498,85	3.261,36	1.650,19	1.469,13	1.665,47	2.397,46	2.528,84	5.324,64	1.247,35	15.268,34	42.454,09	52.500,00
Cota Parte do ITR	96,74	0,00	26,44	14,20	0,00	132,26	36,13	99,68	481,23	2.119,73	189,39	1.734,33	4.930,13	5.000,00
Transferências da LC 87/1996	0,00	0,00	0,00	0,00	0,00	0,00	0,00	0,00	0,00	0,00	0,00	0,00	0,00	2.100,00
Transferências da LC 61/1989	19,83	21,00	20,27	20,55	20,12	21,11	21,37	19,13	23,31	20,63	21,67	25,47	254,46	1.050,00
Transferências do FUNDEB	294.251,50	248.650,25	197.151,34	260.817,55	231.751,13	198.835,54	203.314,69	205.517,36	183.570,85	220.293,41	212.507,92	277.342,43	2.734.003,97	3.398.950,00
Outras Transferências Correntes	33.636,27	141.016,92	122.153,22	154.057,08	149.894,35	155.221,05	132.689,56	118.033,89	485.549,34	129.513,05	159.133,84	587.797,26	2.368.695,83	4.140.930,00
Outras Receitas Correntes	222,97	0,00	0,00	0,00	0,00	0,00	0,00	0,00	0,00	0,00	0,00	-206,21	222,97	9.450,00
DEDUÇÕES (II)	157.255,72	170.863,98	129.391,77	134.644,62	157.866,13	128.908,72	113.682,26	130.198,08	119.220,88	115.592,79	141.867,17	177.920,96	1.677.413,08	1.691.970,00
Contribuição do Servidor para o Plano de Prev	0,00	0,00	0,00	0,00	0,00	0,00	0,00	0,00	0,00	0,00	0,00	0,00	0,00	0,00
Compensação Financeira entre Regimes de Pr	0,00	0,00	0,00	0,00	0,00	0,00	0,00	0,00	0,00	0,00	0,00	0,00	0,00	0,00
Dedução de Receita para Formação do Fundet	157.255,72	170.863,98	129.391,77	134.644,62	157.866,13	128.908,72	113.682,26	130.198,08	119.220,88	115.592,79	141.867,17	177.920,96	1.677.413,08	1.691.970,00
RECEITA CORRENTE LÍQUIDA (I)-(II)	994.383,04	1.109.002,36	848.999,77	982.985,94	1.056.494,37	895.061,67	1.135.608,76	880.465,27	1.178.102,36	849.573,31	963.236,69	2.146.615,19	13.040.528,73	15.934.260,00

VALDEMAR DOS SANTOS BARROS  
133.681.683-04  
PREFEITO MUNICIPAL

IRENILDE RIBEIRO DOS SANTOS BARROS  
096.756.553-72  
SECRETARIA MUN. DE FINANÇAS

RODRIGO COUTINHO DA SILVA CARVALHO  
649.542.003-00  
CONTROLADOR GERAL

CONCEITO ESCRITORIO CONTABIL LTDA - ME  
25.202.820/0001-97  
CONTADOR CRC/PI 000506/O-1

**PREFEITURA MUNICIPAL DE SÃO JOSÉ DO PEIXE**  
**RELATÓRIO RESUMIDO DA EXECUÇÃO ORÇAMENTÁRIA**  
**DEMONSTRATIVO SIMPLIFICADO DO RELATÓRIO RESUMIDO DA EXECUÇÃO ORÇAMENTÁRIA**  
**ORÇAMENTO FISCAL E DA SEGURIDADE SOCIAL**

1 de 2

PERÍODO: Janeiro a Dezembro 2019/BIMESTRE Novembro - Dezembro

LRF, Art. 48 – Anexo 14

R\$ 1

BALANÇO ORÇAMENTÁRIO		Até o Bimestre		
<b>RECEITAS</b>				
Previsão Inicial				17.355.450,00
Previsão Atualizada				17.355.450,00
Receitas Realizadas				13.450.903,73
Déficit Orçamentário				656.860,62
Saldos de Exercícios Anteriores (Utilizados para Créditos Adicionais)				0,00
<b>BALANÇO ORÇAMENTÁRIO - DESPESAS</b>		<b>Até o Bimestre</b>		
<b>DESPESAS</b>				
Dotação Inicial				17.355.450,00
Créditos Adicionais				377.886,79
Dotação Atualizada				17.733.336,79
Despesas Empenhadas				14.107.764,35
Despesas Liquidadas				14.107.764,35
Despesas Pagas				13.637.725,21
Superávit Orçamentário				0,00
<b>DESPESAS POR FUNÇÃO / SUBFUNÇÃO</b>		<b>Até o Bimestre</b>		
Despesas Empenhadas				14.107.764,35
Despesas Liquidadas				14.107.764,35
<b>RECEITA CORRENTE LÍQUIDA - RCL</b>		<b>Até o Bimestre</b>		
Receita Corrente Líquida				13.040.528,73
<b>RECEITAS/DESPESAS DOS REGIMES DE PREVIDÊNCIA</b>		<b>Até o Bimestre</b>		
<b>Regime Próprio de Previdência dos Servidores - PLANO PREVIDENCIÁRIO</b>				
Receitas Previdenciárias Realizadas				0,00
Despesas Previdenciárias Liquidadas				0,00
Resultado Previdenciário				0,00
<b>Regime Próprio de Previdência dos Servidores - PLANO FINANCEIRO</b>				
Receitas Previdenciárias Realizadas				0,00
Despesas Previdenciárias Liquidadas				0,00
Resultado Previdenciário				0,00
<b>RESULTADO NOMINAL E PRIMÁRIO</b>		<b>Meta Fixada no Anexo de Metas Fiscais da LDO</b>	<b>Resultado Apurado até o Bimestre</b>	<b>% em Relação à Meta</b>
		<b>(a)</b>	<b>(b)</b>	<b>(b/a)</b>
Resultado Nominal		0,00	-166.394,74	0,00
Resultado Primário		0,00	-166.394,74	0,00
<b>MOVIMENTAÇÃO DOS RESTOS A PAGAR</b>				
	<b>Inscrição</b>	<b>Cancelamento Até o Bimestre</b>	<b>Pagamento Até o Bimestre</b>	<b>Saldo a Pagar</b>
<b>RESTOS A PAGAR PROCESSADOS</b>				
Poder Executivo	13.509,91	0,00	0,00	13.509,91
Poder Legislativo	13.459,91	0,00	0,00	13.459,91
Poder Judiciário	50,00	0,00	0,00	50,00
Ministério Público	0,00	0,00	0,00	0,00
Defensoria Pública	0,00	0,00	0,00	0,00
<b>RESTOS A PAGAR NÃO-PROCESSADOS</b>				
Poder Executivo	58.500,00	0,00	35.100,00	23.400,00
Poder Legislativo	58.500,00	0,00	35.100,00	23.400,00
Poder Judiciário	0,00	0,00	0,00	0,00
Ministério Público	0,00	0,00	0,00	0,00
Defensoria Pública	0,00	0,00	0,00	0,00
<b>TOTAL</b>	<b>72.009,91</b>	<b>0,00</b>	<b>35.100,00</b>	<b>36.909,91</b>

**PREFEITURA MUNICIPAL DE SÃO JOSÉ DO PEIXE**  
**RELATÓRIO RESUMIDO DA EXECUÇÃO ORÇAMENTÁRIA**  
**DEMONSTRATIVO SIMPLIFICADO DO RELATÓRIO RESUMIDO DA EXECUÇÃO ORÇAMENTÁRIA**  
**ORÇAMENTO FISCAL E DA SEGURIDADE SOCIAL**

2 de 2

PERÍODO: Janeiro a Dezembro 2019/BIMESTRE Novembro - Dezembro

LRF, Art. 48 – Anexo 14

R\$ 1

DESPESAS COM MANUTENÇÃO E DESENVOLVIMENTO DO ENSINO - MDE	Valor Apurado até o Bimestre	Limites Constitucionais Anuais	
		% Mínimo a Aplicar no Exercício	% Aplicado até o Bimestre
Mínimo Anual de 25% das Receitas de Impostos na Manutenção e Desenvolvimento do Ensino	3.537.967,99	25,00	37,83
Mínimo Anual de 60% do FUNDEB na Remuneração do Magistério com Ensino Fundamental e Médio	0,00	0,00	0,00
Mínimo Anual de 60% do FUNDEB na Remuneração do Magistério com Educação Infantil e Ensino Fundame	2.569.666,62	60,00	87,09
Complementação da União ao FUNDEB	720.966,71	0,00	100,00

RECEITAS DE OPERAÇÕES DE CRÉDITO E DESPESAS DE CAPITAL	Valor Apurado até o Bimestre	Saldo Não Realizado
Receita de Operação de Crédito	0,00	0,00
Despesa de Capital Líquida	768.520,74	760.719,15

PROJEÇÃO ATUARIAL DOS REGIMES DE PREVIDÊNCIA	Exercício em Referência	10º Exercício	20º Exercício	35º Exercício
<b>Plano Previdenciário</b>				
Receitas Previdenciárias	0,00	0,00	0,00	0,00
Despesas Previdenciárias	0,00	0,00	0,00	0,00
Resultado Previdenciário	0,00	0,00	0,00	0,00
<b>Plano Financeiro</b>				
Receitas Previdenciárias	0,00	0,00	0,00	0,00
Despesas Previdenciárias	0,00	0,00	0,00	0,00
Resultado Previdenciário	0,00	0,00	0,00	0,00

RECEITA DA ALIENAÇÃO DE ATIVOS E APLICAÇÃO DOS RECURSOS	Valor apurado até o Bimestre	Saldo a Realizar
Receita de Capital Resultante da Alienação de Ativos	0,00	0,00
Aplicação dos Recursos da Alienação de Ativos	0,00	0,00

DESPESAS COM AÇÕES E SERVIÇOS PÚBLICOS DE SAÚDE	Valor Apurado até o Bimestre	Limites Constitucionais Anuais	
		% Mínimo a Aplicar no Exercício	% Aplicado até o Bimestre
Despesas com Ações e Serviços Públicos de Saúde executadas com recursos de impostos	1.364.085,82	15,00	15,64

DESPESAS DE CARÁTER CONTINUADO DERIVADAS DE PPP	Valor Apurado no Exercício Corrente
Total das Despesas / RCL (%)	0,00

VALDEMAR DOS SANTOS BARROS  
133.681.683-04  
PREFEITO MUNICIPAL

IRILDE RIBEIRO DOS SANTOS BARR  
096.756.553-72  
SECRETARIA MUN. DE FINANÇAS

RIGO COUTINHO DA SILVA CARVA  
649.542.003-00  
CONTROLADOR GERAL

BEITO ESCRITORIO CONTABIL LTDA  
25.202.820/0001-97  
CONTADOR CRC/PI 000506/O-1

**PREFEITURA MUNICIPAL DE SÃO JOSÉ DO PEIXE**  
**RELATÓRIO RESUMIDO DA EXECUÇÃO ORÇAMENTÁRIA**  
**DEMONSTRATIVO DOS RESTOS A PAGAR POR PODER E ORGÃO**  
**ORÇAMENTO FISCAL E DA SEGURIDADE SOCIAL**

1 de 1

PERÍODO: Janeiro a Dezembro 2019/BIMESTRE Novembro - Dezembro

RREO – Anexo 7 (LRF, art. 53, inciso V)

R\$ 1

PODER / ORGÃO	RESTOS A PAGAR PROCESSADOS E NÃO PROCESSADOS LIQUIDADOS EM EXERCÍCIOS ANTERIORES					RESTOS A PAGAR NÃO PROCESSADOS					Saldo Total	
	Inscritos		Pagos	Cancelados	Saldo	Inscritos		Liquidados	Pagos	Cancelados		Saldo
	Exercícios Anteriores (a)	Em 31 de Dezembro 2018 (b)				Exercícios Anteriores (f)	Em 31 de Dezembro 2018 (g)					
01 RESTOS A PAGAR (EXCETO INTRA-ORÇAMENTÁRIOS) (I)	13.509,91	0,00	0,00	0,00	13.509,91	23.400,00	35.100,00	35.100,00	35.100,00	0,00	23.400,00	36.909,91
0101 PODER LEGISLATIVO	50,00	0,00	0,00	0,00	50,00	0,00	0,00	0,00	0,00	0,00	0,00	50,00
0101 CÂMARA MUNICIPAL	50,00	0,00	0,00	0,00	50,00	0,00	0,00	0,00	0,00	0,00	0,00	50,00
02 PODER EXECUTIVO	13.459,91	0,00	0,00	0,00	13.459,91	23.400,00	35.100,00	35.100,00	35.100,00	0,00	23.400,00	36.859,91
0203 SECRETARIA MUN.DE PLANEJAMENTO E ADMINISTRAÇÃO	1.129,91	0,00	0,00	0,00	1.129,91	23.400,00	35.100,00	35.100,00	35.100,00	0,00	23.400,00	24.529,91
0206 SECRETARIA DE SAÚDE	12.130,00	0,00	0,00	0,00	12.130,00	0,00	0,00	0,00	0,00	0,00	0,00	12.130,00
0208 SECRETARIA MUN.DE ASSISTÊNCIA SOCIAL	200,00	0,00	0,00	0,00	200,00	0,00	0,00	0,00	0,00	0,00	0,00	200,00
01 RESTOS A PAGAR (INTRA-ORÇAMENTÁRIOS) (II)	0,00	0,00	0,00	0,00	0,00	0,00	0,00	0,00	0,00	0,00	0,00	0,00
0101 PODER LEGISLATIVO	0,00	0,00	0,00	0,00	0,00	0,00	0,00	0,00	0,00	0,00	0,00	0,00
0202 PODER EXECUTIVO	0,00	0,00	0,00	0,00	0,00	0,00	0,00	0,00	0,00	0,00	0,00	0,00
TOTAL (III) = (I + II)	13.509,91	0,00	0,00	0,00	13.509,91	23.400,00	35.100,00	35.100,00	35.100,00	0,00	23.400,00	36.909,91

VALDEMAR DOS SANTOS BARROS  
133.681.683-04  
PREFEITO MUNICIPAL

IRILDE RIBEIRO DOS SANTOS BARROS  
096.756.553-72  
SECRETARIA MUN. DE FINANÇAS

RODRIGO COUTINHO DA SILVA CARVALHO  
649.542.003-00  
CONTROLADOR GERAL

CONCEITO ESCRITORIO CONTABIL LTDA - ME  
25.202.820/0001-97  
CONTADOR CRC/PI 000506/O-1

**PREFEITURA MUNICIPAL DE SÃO JOSÉ DO PEIXE**  
**RELATÓRIO RESUMIDO DA EXECUÇÃO ORÇAMENTÁRIA**  
**DEMONSTRATIVO DA RECEITA DE IMPOSTOS E DAS DESPESAS PRÓPRIAS COM SAÚDE**  
**ORÇAMENTOS FISCAIS E DA SEGURIDADE SOCIAL**  
 PERÍODO: Janeiro a Dezembro 2019/BIMESTRE Novembro - Dezembro

RREO – ANEXO 12 (LC 141/2012, art. 35)

R\$ 1

RECEITAS PARA APURAÇÃO DA APLICAÇÃO EM SERVIÇOS PÚBLICOS DE SAÚDE	PREVISÃO INICIAL	PREVISÃO ATUALIZADA (a)	RECEITAS REALIZADAS	
			ATÉ BIMESTRE (b)	% (b/a)
RECEITA DE IMPOSTOS LÍQUIDA (I)	404.400,00	411.200,00	335.973,78	81,71
Imposto Predial e Territorial Urbano - IPTU	54.000,00	54.000,00	29.768,96	55,13
Imposto sobre Transmissão de Bens Intervivos - ITBI	6.300,00	8.100,00	8.063,03	99,54
Imposto sobre Serviços de Qualquer Natureza - ISS	131.700,00	131.700,00	80.779,67	61,34
Imposto de Renda Retido na Fonte - IRRF	212.400,00	217.400,00	217.362,12	99,98
Imposto Territorial Rural - ITR	0,00	0,00	0,00	0,00
Multas, Juros de Mora e Outros Encargos dos Impostos	0,00	0,00	0,00	0,00
Dívida Ativa dos Impostos	0,00	0,00	0,00	0,00
Multas, Juros de Mora e Outros Encargos da Dívida Ativa	0,00	0,00	0,00	0,00
RECEITA DE TRANSFERÊNCIAS CONSTITUCIONAIS E LEGAIS (II)	8.459.850,00	8.646.650,00	8.387.322,56	97,00
Cota-Parte FPM	7.500.000,00	7.500.000,00	7.254.033,04	96,72
Cota-Parte ITR	4.200,00	5.000,00	4.930,13	98,60
Cota-Parte IPVA	52.500,00	52.500,00	42.454,09	80,86
Cota-Parte ICMS	900.000,00	1.086.000,00	1.085.650,84	99,97
Cota-Parte IPI-Exportação	1.050,00	1.050,00	254,46	24,23
Compensações Financeiras Provenientes de Impostos e Transferências Constitucionais	2.100,00	2.100,00	0,00	0,00
Desoneração ICMS (LC 87/96)	2.100,00	2.100,00	0,00	0,00
Outras	0,00	0,00	0,00	0,00
<b>TOTAL DAS RECEITAS PARA APURAÇÃO DA APLICAÇÃO EM AÇÕES E SERVIÇOS PÚBLICOS DE SAÚDE (III) = I + II</b>	<b>8.864.250,00</b>	<b>9.057.850,00</b>	<b>8.723.296,34</b>	<b>96,31</b>

RECEITAS ADICIONAIS PARA FINANCIAMENTO DA SAÚDE	PREVISÃO INICIAL	PREVISÃO ATUALIZADA (c)	RECEITAS REALIZADAS	
			ATÉ BIMESTRE (d)	% (d/c) x 100
TRANSFERÊNCIA DE RECURSOS DO SISTEMA ÚNICO DE SAÚDE-SUS	2.328.450,00	2.608.550,00	1.390.833,76	53,32
Provenientes da União	1.682.450,00	1.957.450,00	1.046.957,61	53,49
Provenientes dos Estados	620.750,00	620.750,00	330.324,14	53,21
Provenientes de Outros Municípios	0,00	0,00	0,00	0,00
Outras Receitas do SUS	25.250,00	30.350,00	13.552,01	44,65
TRANSFERÊNCIAS VOLUNTÁRIAS	40.000,00	40.000,00	20.475,00	51,19
RECEITAS DE OPERAÇÕES DE CRÉDITO VINCULADAS À SAÚDE	0,00	0,00	0,00	0,00
OUTRAS RECEITAS PARA FINANCIAMENTO DA SAÚDE	5.250,00	5.250,00	1.294,54	24,66
<b>TOTAL RECEITAS ADICIONAIS PARA FINANCIAMENTO DA SAÚDE</b>	<b>2.373.700,00</b>	<b>2.653.800,00</b>	<b>1.412.603,30</b>	<b>53,23</b>

DESPESAS COM SAÚDE (Por Grupo de Natureza da Despesa)	DOTAÇÃO INICIAL	DOTAÇÃO ATUALIZADA (e)	DESPESAS EMPENHADAS		DESPESAS LIQUIDADAS		INSCRITOS EM RESTOS A PAGAR NÃO PROCESSADOS
			ATÉ BIMESTRE (f)	% (f/e) x 100	ATÉ BIMESTRE (g)	% (g/e) x 100	
DESPESAS CORRENTES	3.776.600,00	3.885.025,79	3.141.555,38	80,86	3.141.555,38	80,86	0,00
Pessoal e Encargos Sociais	1.981.250,00	2.266.335,79	2.023.920,67	89,30	2.023.920,67	89,30	0,00
Juros e Encargos da Dívida	0,00	0,00	0,00	0,00	0,00	0,00	0,00
Outras Despesas Correntes	1.795.350,00	1.618.690,00	1.117.634,71	69,05	1.117.634,71	69,05	0,00
DESPESAS DE CAPITAL	352.300,00	285.330,84	12.386,00	4,34	12.386,00	4,34	0,00
Investimentos	351.250,00	284.280,84	12.386,00	4,36	12.386,00	4,36	0,00
Inversões Financeiras	0,00	0,00	0,00	0,00	0,00	0,00	0,00
Amortização da Dívida	1.050,00	1.050,00	0,00	0,00	0,00	0,00	0,00
<b>TOTAL DAS DESPESAS COM SAÚDE (IV)</b>	<b>4.128.900,00</b>	<b>4.170.356,63</b>	<b>3.153.941,38</b>	<b>75,63</b>	<b>3.153.941,38</b>	<b>75,63</b>	<b>0,00</b>



**PREFEITURA MUNICIPAL DE SÃO JOSÉ DO PEIXE**  
**RELATÓRIO RESUMIDO DA EXECUÇÃO ORÇAMENTÁRIA**  
**DEMONSTRATIVO DA RECEITA DE IMPOSTOS E DAS DESPESAS PRÓPRIAS COM SAÚDE**  
**ORÇAMENTOS FISCAIS E DA SEGURIDADE SOCIAL**  
**PERÍODO: Janeiro a Dezembro 2019/BIMESTRE Novembro - Dezembro**

RRBO – ANEXO 12 (LC 141/2012, art. 35)

R\$ 1

DESPESAS COM SAÚDE NÃO COMPUTADAS PARA FINS DE APURAÇÃO DO PERCENTUAL MÍNIMO	DOTAÇÃO INICIAL	DOTAÇÃO ATUALIZADA	DESPESAS EMPENHADAS		DESPESAS LIQUIDADAS		INSCRITOS EM RESTOS A PAGAR NÃO PROCESSADOS
			ATÉ BIMESTRE (h)	% (h/TVf) x	ATÉ BIMESTRE (i)	% (i/TVg) x	
DESPESAS COM INATIVOS E PENSIONISTAS	0,00	0,00	0,00	0,00	0,00	0,00	0,00
DESPESA COM ASSISTÊNCIA À SAÚDE QUE NÃO ATENDE AO PRINCÍPIO DE ACESSO UNIVERSAL	0,00	0,00	0,00	0,00	0,00	0,00	0,00
DESPESAS CUSTEADAS COM OUTROS RECURSOS	2.453.700,00	2.352.340,84	1.789.855,56	56,75	1.789.855,56	56,75	0,00
Recursos de Transferência do Sistema Único de Saúde - SUS	2.408.450,00	2.346.660,00	1.789.855,56	56,75	1.789.855,56	56,75	0,00
Recursos de Operações de Crédito	0,00	0,00	0,00	0,00	0,00	0,00	0,00
Outros Recursos	45.250,00	5.680,84	0,00	0,00	0,00	0,00	0,00
OUTRAS AÇÕES E SERVIÇOS NÃO COMPUTADOS	0,00	0,00	0,00	0,00	0,00	0,00	0,00
RESTOS A PAGAR NÃO PROCESSADOS INSCRITOS INDEVIDAMENTE NO EXERCÍCIO SEM DISPONIBILIDADE FINANCEIRA	0,00	0,00	0,00	0,00	0,00	0,00	0,00
DESPESAS CUSTEADAS COM DISPONIBILIDADE DE CAIXA VINCULADA AOS RESTOS A PAGAR CANCELADOS	0,00	0,00	0,00	0,00	0,00	0,00	0,00
DESPESAS CUSTEADAS COM RECURSOS VINCULADOS À PARCELA DO PERCENTUAL MÍNIMO QUE NÃO FOI APLICADA EM AÇÕES E SERVIÇOS DE SAÚDE EM EXERCÍCIOS ANTERIORES	0,00	0,00	0,00	0,00	0,00	0,00	0,00
<b>TOTAL DAS DESPESAS COM NÃO COMPUTADAS (V)</b>	<b>2.453.700,00</b>	<b>2.352.340,84</b>	<b>1.789.855,56</b>	<b>56,75</b>	<b>1.789.855,56</b>	<b>56,75</b>	<b>0,00</b>
<b>TOTAL DAS DESPESAS COM AÇÕES E SERVIÇOS PÚBLICOS DE SAÚDE (VI) = (IV - V)</b>	<b>1.675.200,00</b>	<b>1.818.015,79</b>	<b>1.364.085,82</b>	<b>43,25</b>	<b>1.364.085,82</b>	<b>43,25</b>	<b>0,00</b>

PERCENTUAL DE APLICAÇÃO EM AÇÕES E SERVIÇOS PÚBLICOS DE SAÚDE SOBRE A RECEITA DE IMPOSTOS LÍQUIDA E TRANSFERÊNCIAS CONSTITUCIONAIS E LEGAIS (VII%) = (VI(h) / IIIb x 100)6 - LIMITE CONSTITUCIONAL 15,64

VALOR REFERENTE À DIFERENÇA ENTRE O VALOR EXECUTADO E O LIMITE MÍNIMO CONSTITUCIONAL [VI(h) - (15 x IIIb)/100] 55.591,37

EXECUÇÃO DOS RESTOS A PAGAR NÃO PROCESSADOS INSCRITOS COM DISPONIBILIDADE DE CAIXA	INSCRITOS	CANCELADOS/PRESCRITOS	PAGOS	A PAGAR	PARCELA CONSIDERADA NO LIMITE
Total	0,00	0,00	0,00	0,00	0,00

CONTROLE DOS RESTOS A PAGAR CANCELADOS OU PRESCRITOS PARA FINS DE APLICAÇÃO DA DISPONIBILIDADE DE CAIXA CONFORME ARTIGO 24, § 1º e 2º	DISPONIBILIDADE DE CAIXA VINCULADA AOS RESTOS A PAGAR CANCELADOS OU PRESCRITOS		
	Saldo Inicial	Despesas custeadas no exercício de referência (j)	Saldo Final (Não Aplicado)
Restos a Pagar Cancelados ou Prescritos em..	0,00	0,00	0,00
<b>TOTAL(VIII)</b>	<b>0,00</b>	<b>0,00</b>	<b>0,00</b>

CONTROLE DO VALOR REFERENTE AO PERCENTUAL MÍNIMO NÃO CUMPRIDO EM EXERCÍCIOS ANTERIORES PARA FINS DE APLICAÇÃO DOS RECURSOS VINCULADOS CONFORME ARTIGOS 25 E 26	RECURSOS VINCULADOS À DIFERENÇA DE LIMITE NÃO CUMPRIDO		
	Saldo Inicial	Despesas custeadas no exercício de referência (k)	Saldo Final (Não Aplicado)
Diferença de limite não cumprido em..	0,00	0,00	0,00
<b>TOTAL(IX)</b>	<b>0,00</b>	<b>0,00</b>	<b>0,00</b>

DESPESAS COM SAÚDE (Por Subfunção)	DOTAÇÃO INICIAL	DOTAÇÃO ATUALIZADA	DESPESAS EMPENHADAS		DESPESAS LIQUIDADAS		INSCRITOS EM RESTOS A PAGAR NÃO PROCESSADOS
			ATÉ BIMESTRE (l)	% (l/total) x 100	ATÉ BIMESTRE (m)	% (m/total) x 100	
Atenção Básica	3.387.500,00	3.607.150,00	2.708.379,53	85,87	2.708.379,53	85,87	0,00
Assistência Hospitalar e Ambulatorial	678.900,00	472.506,63	374.997,68	11,89	374.997,68	11,89	0,00
Suporte Profilático e Terapêutico	0,00	0,00	0,00	0,00	0,00	0,00	0,00
Vigilância Sanitária	14.200,00	14.200,00	0,00	0,00	0,00	0,00	0,00
Vigilância Epidemiológica	48.300,00	76.500,00	70.564,17	2,24	70.564,17	2,24	0,00
Alimentação e Nutrição	0,00	0,00	0,00	0,00	0,00	0,00	0,00
Outras Subfunções	0,00	0,00	0,00	0,00	0,00	0,00	0,00
<b>TOTAL</b>	<b>4.128.900,00</b>	<b>4.170.356,63</b>	<b>3.153.941,38</b>	<b>100,00</b>	<b>3.153.941,38</b>	<b>100,00</b>	<b>0,00</b>

1) Essa linha apresentará valor somente no Relatório Resumido da Execução Orçamentária do último bimestre do exercício.  
2) O valor apresentado na intercessão com a coluna "l" ou com a coluna "h+i" (último bimestre) deverá ser o mesmo apresentado no "total j".

SÃO JOSÉ DO PEIXE - PI

LRF: Publicações obrigatórias

**PREFEITURA MUNICIPAL DE SÃO JOSÉ DO PEIXE**  
**RELATÓRIO RESUMIDO DA EXECUÇÃO ORÇAMENTÁRIA**  
**DEMONSTRATIVO DA RECEITA DE IMPOSTOS E DAS DESPESAS PRÓPRIAS COM SAÚDE**  
**ORÇAMENTOS FISCAIS E DA SEGURIDADE SOCIAL**  
**PERÍODO: Janeiro a Dezembro 2019/BIMESTRE Novembro - Dezembro**

RREO – ANEXO 12 (LC 141/2012, art. 35)

- 3) O valor apresentado na intercessão com a coluna "i" ou com a coluna "h+i" (último bimestre) deverá ser o mesmo apresentado no "total k".  
 4) Limite anual mínimo a ser cumprido no encerramento do exercício. Deverá ser informado o limite estabelecido na Lei Orgânica do Município quando o percentual nela estabelecido for superior ao fixado na LC nº 141/2012  
 5) Durante o exercício esse valor servirá para o monitoramento previsto no art. 23 da LC 141/2012  
 6) No último bimestre, será utilizada a fórmula  $[VI(h+i) - (15 \times IIb)/100]$ .  
 7) Essa coluna poderá ser apresentada somente no último bimestre

RS 1

\_\_\_\_\_  
 VALDEMAR DOS SANTOS BARROS  
 133.681.683-04  
 PREFEITO MUNICIPAL

\_\_\_\_\_  
 IRENILDE RIBEIRO DOS SANTOS BARROS  
 096.756.553-72  
 SECRETARIA MUN. DE FINANÇAS

\_\_\_\_\_  
 RODRIGO COUTINHO DA SILVA CARVALHO  
 649.542.003-00  
 CONTROLADOR GERAL

\_\_\_\_\_  
 CONCEITO ESCRITÓRIO CONTABIL LTDA - ME  
 25.202.820/0001-97  
 CONTADOR CRC/PI 000506/O-1

**PREFEITURA MUNICIPAL DE SÃO JOSÉ DO PEIXE**  
**DEMONSTRATIVOS DAS RECEITAS E DESPESAS PREVIDENCIÁRIAS**  
**DO REGIME PRÓPRIO DOS SERVIDORES PÚBLICOS**  
**PERÍODO: Janeiro a Dezembro 2019/BIMESTRE Novembro - Dezembro**

1 de 4

RREO – ANEXO 4 (LRF, art. 53, inciso II)

RS 1

RECEITAS PREVIDENCIÁRIAS - RPPS	PLANO PREVIDENCIÁRIO		RECEITAS REALIZADAS	
	PREVISÃO INICIAL	PREVISÃO ATUALIZADA	Jan a Dez 2019	Jan a Dez 2018
RECEITAS CORRENTES (I)	0,00	0,00	0,00	0,00
Receta de Contribuições dos Segurados	0,00	0,00	0,00	0,00
Civil	0,00	0,00	0,00	0,00
Ativo	0,00	0,00	0,00	0,00
Inativo	0,00	0,00	0,00	0,00
Pensionista	0,00	0,00	0,00	0,00
Militar	0,00	0,00	0,00	0,00
Ativo	0,00	0,00	0,00	0,00
Inativo	0,00	0,00	0,00	0,00
Pensionista	0,00	0,00	0,00	0,00
Receta de Contribuições Patronais	0,00	0,00	0,00	0,00
Civil	0,00	0,00	0,00	0,00
Ativo	0,00	0,00	0,00	0,00
Inativo	0,00	0,00	0,00	0,00
Pensionista	0,00	0,00	0,00	0,00
Militar	0,00	0,00	0,00	0,00
Ativo	0,00	0,00	0,00	0,00
Inativo	0,00	0,00	0,00	0,00
Pensionista	0,00	0,00	0,00	0,00
Receta Patrimonial	0,00	0,00	0,00	0,00
Recetas Imobiliárias	0,00	0,00	0,00	0,00
Recetas de Valores Mobiliários	0,00	0,00	0,00	0,00
Outras Recetas Patrimoniais	0,00	0,00	0,00	0,00
Receta de Serviços	0,00	0,00	0,00	0,00
Outras Receitas Correntes	0,00	0,00	0,00	0,00
Compensação Previdenciária do RGPS para o RPPS	0,00	0,00	0,00	0,00
Aportes Periódicos para Amortização de Déficit Atuarial do RPPS (II)	0,00	0,00	0,00	0,00
Demais Receitas Correntes	0,00	0,00	0,00	0,00
RECEITAS DE CAPITAL (III)	0,00	0,00	0,00	0,00
Alienação de Bens, Direitos e Ativos	0,00	0,00	0,00	0,00
Amortização de Empréstimos	0,00	0,00	0,00	0,00
Outras Receitas de Capital	0,00	0,00	0,00	0,00
TOTAL DAS RECEITAS PREVIDENCIÁRIAS RPPS - (IV) = (I + III - II)	0,00	0,00	0,00	0,00

FONTE: SCPI - Contabilidade [9.25.25.344], PREFEITURA MUNICIPAL DE SÃO JOSÉ DO PEIXE

Portaria Nº 389 de 2018 - Mapeamento Atualizado 09/2019

PREFEITURA MUNICIPAL DE SÃO JOSÉ DO PEIXE  
DEMONSTRATIVOS DAS RECEITAS E DESPESAS PREVIDENCIÁRIAS  
DO REGIME PRÓPRIO DOS SERVIDORES PÚBLICOS  
PERÍODO: Janeiro a Dezembro 2019/BIMESTRE Novembro - Dezembro

2 de 4

RRFO - ANEXO 4 (LRF, art. 53, inciso II)

RS 1

DESPESAS PREVIDENCIÁRIAS - RPPS	DOTAÇÃO INICIAL	DOTAÇÃO ATUALIZADA	DESPESAS EMPENHADAS		DESPESAS LIQUIDADAS		INSCRITAS EM RESTOS A PAGAR NÃO PROCESSADOS		
			Jan a Dez 2019	Jan a Dez 2018	Jan a Dez 2019	Jan a Dez 2018	Em 2019	Em 2018	
ADMINISTRAÇÃO (V)	0,00	0,00	0,00	0,00	0,00	0,00	0,00	0,00	
Despesas Correntes	0,00	0,00	0,00	0,00	0,00	0,00	0,00	0,00	
Despesas de Capital	0,00	0,00	0,00	0,00	0,00	0,00	0,00	0,00	
PREVIDÊNCIA (VI)	0,00	0,00	0,00	0,00	0,00	0,00	0,00	0,00	
Benefícios - Civil	0,00	0,00	0,00	0,00	0,00	0,00	0,00	0,00	
Aposentadorias	0,00	0,00	0,00	0,00	0,00	0,00	0,00	0,00	
Pensões	0,00	0,00	0,00	0,00	0,00	0,00	0,00	0,00	
Outros Benefícios Previdenciários	0,00	0,00	0,00	0,00	0,00	0,00	0,00	0,00	
Benefícios - Militar	0,00	0,00	0,00	0,00	0,00	0,00	0,00	0,00	
Reformas	0,00	0,00	0,00	0,00	0,00	0,00	0,00	0,00	
Pensões	0,00	0,00	0,00	0,00	0,00	0,00	0,00	0,00	
Outros Benefícios Previdenciários	0,00	0,00	0,00	0,00	0,00	0,00	0,00	0,00	
Outras Despesas Previdenciárias	0,00	0,00	0,00	0,00	0,00	0,00	0,00	0,00	
Compensação Previdenciária do RPPS para o RGPS	0,00	0,00	0,00	0,00	0,00	0,00	0,00	0,00	
Demais Despesas Previdenciárias	0,00	0,00	0,00	0,00	0,00	0,00	0,00	0,00	
TOTAL DAS DESPESAS PREVIDENCIÁRIAS RPPS (VII) = (V + VI)	0,00	0,00	0,00	0,00	0,00	0,00	0,00	0,00	
RESULTADO PREVIDENCIÁRIO (VIII) = (IV - VII)	0,00	0,00	0,00	0,00	0,00	0,00	0,00	0,00	
RECURSOS RPPS ARRECADADOS EM EXERCÍCIOS ANTERIORES					PREVISÃO ORÇAMENTÁRIA				
VALOR					0,00				
RESERVA ORÇAMENTÁRIA DO RPPS					PREVISÃO ORÇAMENTÁRIA				
VALOR					0,00				
APORTES DE RECURSOS PARA O PLANO PREVIDENCIÁRIO DO RPPS					APORTES REALIZADOS				
Plano de Amortização - Contribuição Patronal Suplementar					0,00				
Plano de Amortização - Aporte Periódico de Valores Predefinidos					0,00				
Outros Aportes para o RPPS					0,00				
Recursos para Cobertura de Déficit Financeiro					0,00				
BENS E DIREITOS DO RPPS					PERÍODO DE REFERÊNCIA				
					Em 2019		Em 2018		
Caixa e Equivalentes de Caixa					0,00		0,00		
Investimentos e Aplicações					0,00		0,00		
Outros Bens e Direitos					0,00		0,00		

FONTE: SCPI - Contabilidade [9.25.25.344], PREFEITURA MUNICIPAL DE SÃO JOSÉ DO PEIXE

Portaria Nº 389 de 2018 - Mapeamento Atualizado 09/2019

PREFEITURA MUNICIPAL DE SÃO JOSÉ DO PEIXE  
DEMONSTRATIVOS DAS RECEITAS E DESPESAS PREVIDENCIÁRIAS  
DO REGIME PRÓPRIO DOS SERVIDORES PÚBLICOS  
PERÍODO: Janeiro a Dezembro 2019/BIMESTRE Novembro - Dezembro

3 de 4

RRFO - ANEXO 4 (LRF, art. 53, inciso II)

RS 1

RECEITAS PREVIDENCIÁRIAS - RPPS	PLANO FINANCEIRO		RECEITAS REALIZADAS					
	PREVISÃO INICIAL	PREVISÃO ATUALIZADA	RECEITAS REALIZADAS		RECEITAS REALIZADAS			
			Jan a Dez 2019	Jan a Dez 2018	Jan a Dez 2019	Jan a Dez 2018		
RECEITAS CORRENTES (IX)	0,00	0,00	0,00	0,00	0,00	0,00		
Receita de Contribuições dos Segurados	0,00	0,00	0,00	0,00	0,00	0,00		
Civil	0,00	0,00	0,00	0,00	0,00	0,00		
Ativo	0,00	0,00	0,00	0,00	0,00	0,00		
Inativo	0,00	0,00	0,00	0,00	0,00	0,00		
Pensionista	0,00	0,00	0,00	0,00	0,00	0,00		
Militar	0,00	0,00	0,00	0,00	0,00	0,00		
Ativo	0,00	0,00	0,00	0,00	0,00	0,00		
Inativo	0,00	0,00	0,00	0,00	0,00	0,00		
Pensionista	0,00	0,00	0,00	0,00	0,00	0,00		
Receita de Contribuições Patronais	0,00	0,00	0,00	0,00	0,00	0,00		
Civil	0,00	0,00	0,00	0,00	0,00	0,00		
Ativo	0,00	0,00	0,00	0,00	0,00	0,00		
Inativo	0,00	0,00	0,00	0,00	0,00	0,00		
Pensionista	0,00	0,00	0,00	0,00	0,00	0,00		
Militar	0,00	0,00	0,00	0,00	0,00	0,00		
Ativo	0,00	0,00	0,00	0,00	0,00	0,00		
Inativo	0,00	0,00	0,00	0,00	0,00	0,00		
Pensionista	0,00	0,00	0,00	0,00	0,00	0,00		
Receita Patrimonial	0,00	0,00	0,00	0,00	0,00	0,00		
Receita Imobiliária	0,00	0,00	0,00	0,00	0,00	0,00		
Receita de Valores Mobiliários	0,00	0,00	0,00	0,00	0,00	0,00		
Outras Receitas Patrimoniais	0,00	0,00	0,00	0,00	0,00	0,00		
Receita de Serviços	0,00	0,00	0,00	0,00	0,00	0,00		
Outras Receitas Correntes	0,00	0,00	0,00	0,00	0,00	0,00		
Compensação Previdenciária do RPPS para o RGPS	0,00	0,00	0,00	0,00	0,00	0,00		
Demais Receitas Correntes	0,00	0,00	0,00	0,00	0,00	0,00		
RECEITAS DE CAPITAL (X)	0,00	0,00	0,00	0,00	0,00	0,00		
Alienação de Bens, Direitos e Ativos	0,00	0,00	0,00	0,00	0,00	0,00		
Amortização de Empréstimos	0,00	0,00	0,00	0,00	0,00	0,00		
Outras Receitas de Capital	0,00	0,00	0,00	0,00	0,00	0,00		
TOTAL DAS RECEITAS PREVIDENCIÁRIAS RPPS - (XI) = (IX + X)	0,00	0,00	0,00	0,00	0,00	0,00		
DESPESAS PREVIDENCIÁRIAS - RPPS	DOTAÇÃO INICIAL	DOTAÇÃO ATUALIZADA	DESPESAS EMPENHADAS		DESPESAS LIQUIDADAS		INSCRITAS EM RESTOS A PAGAR NÃO PROCESSADOS	
			Jan a Dez 2019	Jan a Dez 2019	Jan a Dez 2019	Jan a Dez 2018	Em 2019	Em 2018
ADMINISTRAÇÃO (XII)	0,00	0,00	0,00	0,00	0,00	0,00	0,00	0,00
Despesas Correntes	0,00	0,00	0,00	0,00	0,00	0,00	0,00	0,00
Despesas de Capital	0,00	0,00	0,00	0,00	0,00	0,00	0,00	0,00

FONTE: SCPI - Contabilidade [9.25.25.344], PREFEITURA MUNICIPAL DE SÃO JOSÉ DO PEIXE

Portaria Nº 389 de 2018 - Mapeamento Atualizado 09/2019

**PREFEITURA MUNICIPAL DE SÃO JOSÉ DO PEIXE**  
**DEMONSTRATIVOS DAS RECEITAS E DESPESAS PREVIDENCIÁRIAS**  
**DO REGIME PRÓPRIO DOS SERVIDORES PÚBLICOS**  
**PERÍODO: Janeiro a Dezembro 2019/BIMESTRE Novembro - Dezembro**

4 de 4

									R\$ 1
RRFO – ANEXO 4 (LRF, art. 53, inciso II)									
PREVIDÊNCIA (XIII)	0,00	0,00	0,00	0,00	0,00	0,00	0,00	0,00	0,00
Benefícios - Civil	0,00	0,00	0,00	0,00	0,00	0,00	0,00	0,00	0,00
Aposentadorias	0,00	0,00	0,00	0,00	0,00	0,00	0,00	0,00	0,00
Pensões	0,00	0,00	0,00	0,00	0,00	0,00	0,00	0,00	0,00
Outros Benefícios Previdenciários	0,00	0,00	0,00	0,00	0,00	0,00	0,00	0,00	0,00
Benefícios - Militar	0,00	0,00	0,00	0,00	0,00	0,00	0,00	0,00	0,00
Reformas	0,00	0,00	0,00	0,00	0,00	0,00	0,00	0,00	0,00
Pensões	0,00	0,00	0,00	0,00	0,00	0,00	0,00	0,00	0,00
Outros Benefícios Previdenciários	0,00	0,00	0,00	0,00	0,00	0,00	0,00	0,00	0,00
Outras Despesas Previdenciárias	0,00	0,00	0,00	0,00	0,00	0,00	0,00	0,00	0,00
Compensação Previdenciária do RPPS para o RGPS	0,00	0,00	0,00	0,00	0,00	0,00	0,00	0,00	0,00
Demais Despesas Previdenciárias	0,00	0,00	0,00	0,00	0,00	0,00	0,00	0,00	0,00
TOTAL DAS DESPESAS PREVIDENCIÁRIAS RPPS (XIV) – (XII + XIII)	0,00	0,00	0,00	0,00	0,00	0,00	0,00	0,00	0,00
RESULTADO PREVIDENCIÁRIO (XV) – (XI - XIV)	0,00	0,00	0,00	0,00	0,00	0,00	0,00	0,00	0,00

APORTES DE RECURSOS PARA O PLANO FINANCEIRO DO RPPS	APORTES REALIZADOS
Recursos para Cobertura de Insuficiências Financeiras	0,00
Recursos para Formação de Reserva	0,00

Nota: Durante o exercício, somente as despesas liquidadas são consideradas executadas. No encerramento do exercício, as despesas não liquidadas inscritas em restos a pagar processados são também consideradas executadas. Dessa forma, para maior transparência, as despesas executadas estão segregadas em:

- a) Despesas liquidadas, consideradas aquelas em que houve a entrega do material ou serviço, nos termos do art. 63 da Lei 4.320/64;
- b) Despesas empenhadas mas não liquidadas, inscritas em Restos a Pagar processados, consideradas liquidadas no encerramento do exercício, por força do art.35, inciso II da Lei 4.320/64.

VALDEMAR DOS SANTOS BARROS  
133.681.683-04  
PREFEITO MUNICIPAL

IRENILDE RIBEIRO DOS SANTOS BARROS  
096.756.553-72  
SECRETARIA MUN. DE FINANÇAS

RODRIGO COUTINHO DA SILVA CARVALHO  
649.542.003-00  
CONTROLADOR GERAL

CONCEITO ESCRITÓRIO CONTABIL LTDA - ME  
25.202.820/0001-97  
CONTADOR CRC/PI 000506/O-1

FONTE: SCP1 - Contabilidade [9.25.25.344], PREFEITURA MUNICIPAL DE SÃO JOSÉ DO PEIXE

Portaria Nº 389 de 2018 - Mapeamento Atualizado 09/2019

**PREFEITURA MUNICIPAL DE SÃO JOSÉ DO PEIXE**  
**RELATÓRIO RESUMIDO DA EXECUÇÃO ORÇAMENTÁRIA**  
**DEMONSTRATIVO DA EXECUÇÃO DAS DESPESAS POR FUNÇÃO E SUBFUNÇÃO**  
**ORÇAMENTOS FISCAIS E DA SEGURIDADE SOCIAL**  
**PERÍODO: Janeiro a Dezembro 2019/BIMESTRE Novembro - Dezembro**

FUNÇÃO/SUBFUNÇÃO	DOTAÇÃO INICIAL	DOTAÇÃO ATUALIZADA (a)	DESPESAS EMPENHADAS			SALDO (c) = (a-b)	DESPESAS LIQUIDADAS			SALDO (e) = (a-d)	INSCRITAS EM RESTOS A PAGAR NÃO PROCESSADOS (f)
			BIMESTRE	JAN A DEZ (b)	% (b/total b)		BIMESTRE	JAN A DEZ (d)	% (d/total d)		
DESPESAS (EXCETO INTRA-ORÇAMENTÁRIAS) (I)	17.355.450,00	17.733.336,79	3.354.833,21	14.107.764,35	100,00	3.625.572,44	3.356.400,07	14.107.764,35	100,00	3.625.572,44	0,00
Legislativa	666.610,00	665.510,00	124.541,90	624.759,54	4,43	40.750,46	124.541,90	624.759,54	4,43	40.750,46	0,00
Ação Legislativa	666.610,00	665.510,00	124.541,90	624.759,54	4,43	40.750,46	124.541,90	624.759,54	4,43	40.750,46	0,00
Administração	2.605.162,00	3.616.958,79	675.021,66	3.018.934,77	21,40	598.024,02	675.021,66	3.018.934,77	21,40	598.024,02	0,00
Administração Geral	2.215.162,00	3.221.458,79	632.409,74	2.773.891,09	19,66	447.567,70	632.409,74	2.773.891,09	19,66	447.567,70	0,00
Administração Financeira	228.750,00	206.150,00	23.794,90	140.170,33	0,99	65.979,67	23.794,90	140.170,33	0,99	65.979,67	0,00
Controle Interno	59.150,00	59.150,00	6.171,22	46.605,80	0,33	12.544,20	6.171,22	46.605,80	0,33	12.544,20	0,00
Formação de Recursos Humanos	2.100,00	2.100,00	0,00	595,75	0,00	1.504,25	0,00	595,75	0,00	1.504,25	0,00
Assistência à Criança e ao Adolescente	100.000,00	128.100,00	12.645,80	57.671,80	0,41	70.428,20	12.645,80	57.671,80	0,41	70.428,20	0,00
Segurança Pública	8.400,00	8.400,00	0,00	0,00	0,00	8.400,00	0,00	0,00	0,00	8.400,00	0,00
Defesa Civil	8.400,00	8.400,00	0,00	0,00	0,00	8.400,00	0,00	0,00	0,00	8.400,00	0,00
Assistência Social	929.850,00	1.081.400,00	194.808,70	668.462,39	4,74	412.937,61	194.808,70	668.462,39	4,74	412.937,61	0,00
Assistência ao Idoso	5.100,00	5.100,00	73,15	144,41	0,00	4.955,59	73,15	144,41	0,00	4.955,59	0,00
Assistência ao Portador de Deficiência	4.200,00	4.200,00	0,00	0,00	0,00	4.200,00	0,00	0,00	0,00	4.200,00	0,00
Assistência à Criança e ao Adolescente	33.450,00	33.650,00	3.161,16	3.161,16	0,02	30.488,84	3.161,16	3.161,16	0,02	30.488,84	0,00
Assistência Comunitária	887.100,00	1.038.450,00	191.574,39	665.156,82	4,71	373.293,18	191.574,39	665.156,82	4,71	373.293,18	0,00
Saúde	4.128.900,00	4.170.356,63	642.462,40	3.153.941,38	22,36	1.016.415,25	642.462,40	3.153.941,38	22,36	1.016.415,25	0,00
Atenção Básica	3.387.500,00	3.607.150,00	560.137,12	2.708.379,53	19,20	898.770,47	560.137,12	2.708.379,53	19,20	898.770,47	0,00
Assistência Hospitalar e Ambulatorial	678.900,00	472.506,63	62.680,20	374.997,68	2,66	97.508,95	62.680,20	374.997,68	2,66	97.508,95	0,00
Vigilância Sanitária	14.200,00	14.200,00	0,00	0,00	0,00	14.200,00	0,00	0,00	0,00	14.200,00	0,00
Vigilância Epidemiológica	48.300,00	76.500,00	19.645,08	70.564,17	0,50	5.935,83	19.645,08	70.564,17	0,50	5.935,83	0,00
Educação	5.477.250,00	5.992.448,37	1.238.605,96	4.900.964,34	34,74	1.091.484,03	1.240.172,82	4.900.964,34	34,74	1.091.484,03	0,00
Alimentação e Nutrição	20.000,00	20.000,00	0,00	7.882,00	0,05	12.118,00	0,00	7.882,00	0,05	12.118,00	0,00
Ensino Fundamental	4.687.020,00	5.591.618,37	1.191.662,93	4.846.139,31	34,35	745.479,06	1.193.229,79	4.846.139,31	34,35	745.479,06	0,00
Ensino Superior	31.500,00	13.500,00	0,00	0,00	0,00	13.500,00	0,00	0,00	0,00	13.500,00	0,00
Educação Infantil	711.430,00	340.030,00	46.943,03	46.943,03	0,33	293.086,97	46.943,03	46.943,03	0,33	293.086,97	0,00
Educação de Jovens e Adultos	13.650,00	13.650,00	0,00	0,00	0,00	13.650,00	0,00	0,00	0,00	13.650,00	0,00
Educação Especial	13.650,00	13.650,00	0,00	0,00	0,00	13.650,00	0,00	0,00	0,00	13.650,00	0,00
Cultura	113.000,00	58.000,00	1.950,00	1.950,00	0,01	56.050,00	1.950,00	1.950,00	0,01	56.050,00	0,00
Difusão Cultural	113.000,00	58.000,00	1.950,00	1.950,00	0,01	56.050,00	1.950,00	1.950,00	0,01	56.050,00	0,00
Urbanismo	1.530.100,00	591.298,91	66.019,49	441.612,69	3,13	149.686,22	66.019,49	441.612,69	3,13	149.686,22	0,00
Infra-Estrutura Urbana	1.530.100,00	591.298,91	66.019,49	441.612,69	3,13	149.686,22	66.019,49	441.612,69	3,13	149.686,22	0,00
Habituação	115.500,00	0,00	0,00	0,00	0,00	0,00	0,00	0,00	0,00	0,00	0,00
Habituação Urbana	115.500,00	0,00	0,00	0,00	0,00	0,00	0,00	0,00	0,00	0,00	0,00
Saneamento	462.950,00	408.874,09	80.590,66	370.257,97	2,62	38.616,12	80.590,66	370.257,97	2,62	38.616,12	0,00
Saneamento Básico Rural	5.250,00	5.250,00	0,00	0,00	0,00	5.250,00	0,00	0,00	0,00	5.250,00	0,00
Saneamento Básico Urbano	457.700,00	403.624,09	80.590,66	370.257,97	2,62	33.366,12	80.590,66	370.257,97	2,62	33.366,12	0,00

FONTE: SCP1 - Contabilidade [9.25.25.344], PREFEITURA MUNICIPAL DE SÃO JOSÉ DO PEIXE

Portaria Nº 389 de 2018 - Mapeamento Atualizado 09/2019

**SÃO JOSÉ DO PEIXE - PI**  
**LRFP: Publicações Obrigatórias**

**PREFEITURA MUNICIPAL DE SÃO JOSÉ DO PEIXE**  
**RELATÓRIO RESUMIDO DA EXECUÇÃO ORÇAMENTÁRIA**  
**DEMONSTRATIVO DA EXECUÇÃO DAS DESPESAS POR FUNÇÃO E SUBFUNÇÃO**  
**ORÇAMENTOS FISCAIS E DA SEGURIDADE SOCIAL**  
**PERÍODO: Janeiro a Dezembro 2019/BIMESTRE Novembro - Dezembro**

RRRO - Anexo 2 (LRF, Art. 52, inciso II, alínea "c")

R\$ 1

FUNÇÃO/SUBFUNÇÃO	DOTAÇÃO INICIAL	DOTAÇÃO ATUALIZADA (a)	DESPESAS EMPENHADAS			SALDO (c) = (a-b)	DESPESAS LIQUIDADAS			SALDO (e) = (a-d)	INSCRITAS EM RESTOS A PAGAR NÃO PROCESSADOS (f)
			BIMESTRE	JAN A DEZ (b)	% (b/total b)		BIMESTRE	JAN A DEZ (d)	% (d/total d)		
Gestão Ambiental	55.250,00	50.750,00	6.388,15	36.651,81	0,26	14.098,19	6.388,15	36.651,81	0,26	14.098,19	0,00
Preservação e Conservação Ambiental	50.000,00	50.000,00	6.388,15	36.651,81	0,26	13.348,19	6.388,15	36.651,81	0,26	13.348,19	0,00
Recursos Hídricos	5.250,00	750,00	0,00	0,00	0,00	750,00	0,00	0,00	0,00	750,00	0,00
Agricultura	191.850,00	145.900,00	14.500,00	82.579,30	0,59	63.320,70	14.500,00	82.579,30	0,59	63.320,70	0,00
Abastecimento	165.950,00	135.000,00	14.500,00	79.182,80	0,56	55.817,20	14.500,00	79.182,80	0,56	55.817,20	0,00
Extensão Rural	10.500,00	500,00	0,00	0,00	0,00	500,00	0,00	0,00	0,00	500,00	0,00
	15.400,00	10.400,00	0,00	3.396,50	0,02	7.003,50	0,00	3.396,50	0,02	7.003,50	0,00
Comunicações	2.100,00	2.100,00	0,00	240,63	0,00	1.859,37	0,00	240,63	0,00	1.859,37	0,00
Telecomunicações	2.100,00	2.100,00	0,00	240,63	0,00	1.859,37	0,00	240,63	0,00	1.859,37	0,00
Energia	348.200,00	303.267,00	120.040,78	260.862,44	1,85	42.404,56	120.040,78	260.862,44	1,85	42.404,56	0,00
Energia Elétrica	348.200,00	303.267,00	120.040,78	260.862,44	1,85	42.404,56	120.040,78	260.862,44	1,85	42.404,56	0,00
Transporte	184.350,00	69.900,00	9.800,00	15.113,00	0,11	54.787,00	9.800,00	15.113,00	0,11	54.787,00	0,00
Transporte Rodoviário	184.350,00	69.900,00	9.800,00	15.113,00	0,11	54.787,00	9.800,00	15.113,00	0,11	54.787,00	0,00
Desporto e Lazer	105.150,00	546.550,00	180.103,51	514.809,95	3,65	31.740,05	180.103,51	514.809,95	3,65	31.740,05	0,00
Desporto Comunitário	105.150,00	546.550,00	180.103,51	514.809,95	3,65	31.740,05	180.103,51	514.809,95	3,65	31.740,05	0,00
Encargos Especiais	116.600,00	21.100,00	0,00	16.624,14	0,12	4.475,86	0,00	16.624,14	0,12	4.475,86	0,00
Serviço da Dívida Interna	116.600,00	21.100,00	0,00	16.624,14	0,12	4.475,86	0,00	16.624,14	0,12	4.475,86	0,00
Reserva de Contingência	314.228,00	523,00	0,00	0,00	0,00	523,00	0,00	0,00	0,00	523,00	0,00
Reserva de Contingência	314.228,00	523,00	0,00	0,00	0,00	523,00	0,00	0,00	0,00	523,00	0,00
DESPESAS (INTRA-ORÇAMENTÁRIAS) (II)	0,00	0,00	0,00	0,00	0,00	0,00	0,00	0,00	0,00	0,00	0,00
TOTAL (III) = (I + II)	17.355.450,00	17.733.336,79	3.354.833,21	14.107.764,35	100,00	3.625.572,44	3.356.400,07	14.107.764,35	100,00	3.625.572,44	0,00

Nota: Durante o exercício, somente as despesas liquidadas são consideradas executadas. No encerramento do exercício, as despesas não liquidadas inscritas em restos a pagar processados são também consideradas executadas.

Dessa forma, para maior transparência, as despesas executadas estão segregadas em:

a) Despesas liquidadas, consideradas aquelas em que houve a entrega do material ou serviço, nos termos do art. 63 da Lei 4.320/64;

b) Despesas empenhadas mas não liquidadas, inscritas em Restos a Pagar processados, consideradas liquidadas no encerramento do exercício, por força do art.35, inciso II da Lei 4.320/64.

VALDEMAR DOS SANTOS BARROS  
133.681.683-04  
PREFEITO MUNICIPAL

IRENILDE RIBEIRO DOS SANTOS BARROS  
096.756.553-72  
SECRETARIA MUN. DE FINANÇAS

RODRIGO COUTINHO DA SILVA CARVALHO  
649.542.003-00  
CONTROLADOR GERAL

FONTE: SCPI - Contabilidade [9.25.25.344], PREFEITURA MUNICIPAL DE SÃO JOSÉ DO PEIXE

Portaria Nº 389 de 2018 - Mapeamento Atualizado 09/2019

**PREFEITURA MUNICIPAL DE SÃO JOSÉ DO PEIXE**  
**RELATÓRIO RESUMIDO DA EXECUÇÃO ORÇAMENTÁRIA**  
**DEMONSTRATIVO DA EXECUÇÃO DAS DESPESAS POR FUNÇÃO E SUBFUNÇÃO**  
**ORÇAMENTOS FISCAIS E DA SEGURIDADE SOCIAL**  
**PERÍODO: Janeiro a Dezembro 2019/BIMESTRE Novembro - Dezembro**

RRRO - Anexo 2 (LRF, Art. 52, inciso II, alínea "c")

R\$ 1

FUNÇÃO/SUBFUNÇÃO	DOTAÇÃO INICIAL	DOTAÇÃO ATUALIZADA (a)	DESPESAS EMPENHADAS			SALDO (c) = (a-b)	DESPESAS LIQUIDADAS			SALDO (e) = (a-d)	INSCRITAS EM RESTOS A PAGAR NÃO PROCESSADOS (f)
			BIMESTRE	JAN A DEZ (b)	% (b/total b)		BIMESTRE	JAN A DEZ (d)	% (d/total d)		

CONCEITO ESCRITORIO CONTABIL LTDA - ME  
25.202.820/0001-97  
CONTADOR CRC/PI 000506/O-1

FONTE: SCPI - Contabilidade [9.25.25.344], PREFEITURA MUNICIPAL DE SÃO JOSÉ DO PEIXE

Portaria Nº 389 de 2018 - Mapeamento Atualizado 09/2019

**PREFEITURA MUNICIPAL DE SÃO JOSÉ DO PEIXE**  
**RELATÓRIO DE GESTÃO FISCAL**  
**DEMONSTRATIVO DA DESPESA COM PESSOAL**  
**ORÇAMENTOS FISCAIS E DA SEGURIDADE SOCIAL**  
**JAN/2019 A DEZ/2019**

RGF - ANEXO I (LRF, art. 55, inciso I, alínea "a")

DESPESA COM PESSOAL	DESPESAS EXECUTADAS (últimos 12 meses)												TOTAL (últimos 12 meses)	INSCRITAS EM RESTOS A PAGAR NÃO PROCESSADOS
	LIQUIDADAS													
	JAN/2019	FEV/2019	MAR/2019	ABR/2019	MAI/2019	JUN/2019	JUL/2019	AGO/2019	SET/2019	OUT/2019	NOV/2019	DEZ/2019		
DESPESA BRUTA COM PESSOAL(I)	797.853,71	568.694,77	542.715,27	416.571,09	815.461,97	430.029,61	561.653,53	571.683,19	718.560,79	581.087,41	616.040,26	1.352.015,71	7.972.367,31	0,00
Pessoal Ativo	797.853,71	568.694,77	542.715,27	416.571,09	815.461,97	430.029,61	561.653,53	571.683,19	718.560,79	581.087,41	616.040,26	1.352.015,71	7.972.367,31	0,00
Vencimentos, Vantagens e Outras Despesas Variáveis	671.882,45	497.074,65	501.336,94	311.306,44	717.730,80	361.986,33	503.754,85	482.544,83	650.131,98	477.157,36	533.169,92	1.022.071,77	6.730.148,32	0,00
Obrigações Patronais	125.971,26	71.620,12	41.378,33	105.264,65	97.731,17	68.043,28	57.898,68	89.138,36	68.428,81	103.930,05	82.870,34	329.943,94	1.242.218,99	0,00
Benefícios Previdenciários	0,00	0,00	0,00	0,00	0,00	0,00	0,00	0,00	0,00	0,00	0,00	0,00	0,00	0,00
Pessoal Inativo e Pensionistas	0,00	0,00	0,00	0,00	0,00	0,00	0,00	0,00	0,00	0,00	0,00	0,00	0,00	0,00
Aposentadorias, Reserva e Reformas	0,00	0,00	0,00	0,00	0,00	0,00	0,00	0,00	0,00	0,00	0,00	0,00	0,00	0,00
Pensões	0,00	0,00	0,00	0,00	0,00	0,00	0,00	0,00	0,00	0,00	0,00	0,00	0,00	0,00
Outros Benefícios Previdenciários	0,00	0,00	0,00	0,00	0,00	0,00	0,00	0,00	0,00	0,00	0,00	0,00	0,00	0,00
Outras despesas de pessoal decorrentes de contratos de terceirização (§1º do art. 19 da LRF)	0,00	0,00	0,00	0,00	0,00	0,00	0,00	0,00	0,00	0,00	0,00	0,00	0,00	0,00
DESPESAS NÃO COMPUTADAS (II) (§1º do art. 19 da LRF)	177.175,07	926,84	0,00	10.000,00	10.000,00	10.154,63	10.000,00	10.000,00	10.000,00	21.357,93	0,00	-1,00	259.613,47	0,00
Indenizações por Demissão e Incentivos à Demissão Voluntária	0,00	0,00	0,00	0,00	0,00	0,00	0,00	0,00	0,00	0,00	0,00	0,00	0,00	0,00
Decorrentes de Decisão Judicial de período anterior ao da apuração	0,00	0,00	0,00	10.000,00	10.000,00	10.154,63	10.000,00	10.000,00	10.000,00	21.357,93	0,00	-1,00	81.511,56	0,00
Despesas de Exercícios Anteriores de período anterior ao da apuração	177.175,07	926,84	0,00	0,00	0,00	0,00	0,00	0,00	0,00	0,00	0,00	0,00	178.101,91	0,00
Inativos e Pensionistas com Rerroucos Vinculados	0,00	0,00	0,00	0,00	0,00	0,00	0,00	0,00	0,00	0,00	0,00	0,00	0,00	0,00
DESPESA LÍQUIDA COM PESSOAL (III) = (I-II)	620.678,64	567.767,93	542.715,27	406.571,09	805.461,97	419.874,98	551.653,53	561.683,19	708.560,79	559.729,48	616.040,26	1.352.016,71	7.712.753,84	0,00

**PREFEITURA MUNICIPAL DE SÃO JOSÉ DO PEIXE**  
**RELATÓRIO DE GESTÃO FISCAL**  
**DEMONSTRATIVO DA DESPESA COM PESSOAL**  
**ORÇAMENTOS FISCAIS E DA SEGURIDADE SOCIAL**  
**JAN/2019 A DEZ/2019**

RGF - ANEXO I (LRF, art. 55, inciso I, alínea "a")

APURAÇÃO DO CUMPRIMENTO DO LIMITE LEGAL		VALOR	% SOBRE RCL
RECETA CORRENTE LÍQUIDA - RCL (IV)		13.040.528,73	
(c) Transferências obrigatórias da União relativas às emendas individuais (V) (§13, art. 166 da CF)		0,00	
-RECETA CORRENTE LÍQUIDA AJUSTADA (VI)		13.040.528,73	
DESPESA TOTAL COM PESSOAL - DTP (VII) = (III a + III b)		7.712.753,84	59,14
LIMITE MÁXIMO (VIII) (incisos I, II e III, art. 20 da LRF)		7.041.885,51	54,00
LIMITE PRUDENCIAL (IX) = (0,95 x VIII) (parágrafo único do art. 22 da LRF)		6.689.791,23	51,30
LIMITE DE ALERTA (X) = (0,90 x VIII) (inciso II do §1º do art. 29 da LRF)		6.337.696,96	48,00

TRAJETÓRIA DE RETORNO AO LIMITE DA DESPESA TOTAL COM PESSOAL								
2019			2019			2019		
1º Quadrimestre			2º Quadrimestre			3º Quadrimestre		
Limite Máximo (a)	% TPD (b)	% Excedente (c) = (b - a)	Redutor Mínimo de 1/3 do Excedente (d) = (1/3 * c)	Limite (e) = (b - d)	% TPD (f)	Redutor Residual (g) = (f - a)	Limite (h) = (a - g)	% TPD (i)
54%	56,95%	2,95%	0,98%	53,02%	58,3%	4,3%	54%	59,14%

Nota:  
 1 - Durante o exercício, somente as despesas liquidadas são consideradas executadas. No encerramento do exercício, as despesas não liquidadas inscritas em restos a pagar não-processados são também consideradas executadas. Dessa forma, para maior transparência, as despesas executadas estão segregadas em:  
 a) Despesas liquidadas, consideradas aquelas em que houve a entrega do material ou serviço, nos termos do art. 63 da Lei 4.320/64;  
 b) Despesas empenhadas mas não liquidadas, inscritas em Restos a Pagar não-processados, consideradas liquidadas no encerramento do exercício, por força do inciso II do art.35 da Lei 4.320/64  
 2 - A Câmara Municipal não gastará mais de setenta por cento de sua receita com folha de pagamento, incluído o gasto com o subsídio de seus Vereadores, nos termos do Art. 29-A da Constituição Federal

VALDEMAR DOS SANTOS BARROS 133.681.683-04 PREFEITO MUNICIPAL	IRENILDE RIBEIRO DOS SANTOS BARROS 096.756.553-72 SECRETARIA MUN. DE FINANÇAS	RODRIGO COUTINHO DA SILVA CARVALHO 649.542.003-00 CONTROLADOR GERAL	CONCEITO ESCRITÓRIO CONTABIL LTDA - ME 25.202.820/0001-97 CONTADOR CRC/PI 000506/0-1
--	---	---	--

**PREFEITURA MUNICIPAL DE SÃO JOSÉ DO PEIXE**  
**RELATÓRIO DE GESTÃO FISCAL**  
**DEMONSTRATIVO CONSOLIDADO DA DESPESA COM PESSOAL**  
**ORÇAMENTOS FISCAIS E DA SEGURIDADE SOCIAL**  
**JAN/2019 A DEZ/2019**

RGF – ANEXO I (LRF, art. 55, inciso I, alínea "a")

DESPESA COM PESSOAL	DESPESAS EXECUTADAS (últimos 12 meses)												TOTAL (últimos 12 meses) (a)	INSCRITAS EM RESTOS A PAGAR NÃO PROCESSADOS (b)
	LIQUIDADAS													
	JAN/2019	FEV/2019	MAR/2019	ABR/2019	MAI/2019	JUN/2019	JUL/2019	AGO/2019	SET/2019	OUT/2019	NOV/2019	DEZ/2019		
<b>DESPESA BRUTA COM PESSOAL (I)</b>	832.994,05	603.835,11	577.855,61	454.774,94	856.467,14	479.766,90	601.984,62	609.457,70	756.667,97	612.306,01	653.814,77	1.400.210,39	8.440.135,21	0,00
Pessoal Ativo	832.994,05	603.835,11	577.855,61	454.774,94	856.467,14	479.766,90	601.984,62	609.457,70	756.667,97	612.306,01	653.814,77	1.400.210,39	8.440.135,21	0,00
Vencimentos, Vantagens e Outras Despesas Variáveis	700.924,05	526.116,25	530.378,54	343.625,04	751.047,40	404.727,13	537.089,45	513.763,43	681.683,25	508.375,96	564.388,52	1.056.483,97	7.118.602,99	0,00
Obrigações Patronais	132.070,00	77.718,86	47.477,07	111.149,90	105.419,74	75.039,77	64.895,17	95.694,27	74.984,72	103.930,05	89.426,25	343.726,42	1.321.532,22	0,00
Benefícios Previdenciários	0,00	0,00	0,00	0,00	0,00	0,00	0,00	0,00	0,00	0,00	0,00	0,00	0,00	0,00
Pessoal Inativo e Pensionistas	0,00	0,00	0,00	0,00	0,00	0,00	0,00	0,00	0,00	0,00	0,00	0,00	0,00	0,00
Aposentadorias, Reservas e Reformas	0,00	0,00	0,00	0,00	0,00	0,00	0,00	0,00	0,00	0,00	0,00	0,00	0,00	0,00
Pensões	0,00	0,00	0,00	0,00	0,00	0,00	0,00	0,00	0,00	0,00	0,00	0,00	0,00	0,00
Outros Benefícios Previdenciários	0,00	0,00	0,00	0,00	0,00	0,00	0,00	0,00	0,00	0,00	0,00	0,00	0,00	0,00
Outras despesas de pessoal decorrentes de contratos de terceirização (§1º do art. 19 da LRF)	0,00	0,00	0,00	0,00	0,00	0,00	0,00	0,00	0,00	0,00	0,00	0,00	0,00	0,00
<b>DESPESAS NÃO COMPUTADAS (II) (§1º do art. 19 da LRF)</b>	177.175,07	926,84	0,00	10.000,00	10.000,00	10.154,63	10.000,00	10.000,00	10.000,00	21.357,93	0,00	-1,00	259.613,47	0,00
Indenizações por Demissão e Incentivos à Demissão Voluntária	0,00	0,00	0,00	0,00	0,00	0,00	0,00	0,00	0,00	0,00	0,00	0,00	0,00	0,00
Decorrentes de Decisão Judicial de período anterior ao da apuração	0,00	0,00	0,00	10.000,00	10.000,00	10.154,63	10.000,00	10.000,00	10.000,00	21.357,93	0,00	-1,00	81.511,56	0,00
Despesas de Exercícios Anteriores de período anterior ao da apuração	177.175,07	926,84	0,00	0,00	0,00	0,00	0,00	0,00	0,00	0,00	0,00	0,00	178.101,91	0,00
Inativos e Pensionistas com Recursos Vinculados	0,00	0,00	0,00	0,00	0,00	0,00	0,00	0,00	0,00	0,00	0,00	0,00	0,00	0,00
<b>DESPESA LÍQUIDA COM PESSOAL (III) = (I-II)</b>	655.818,98	602.908,27	577.855,61	444.774,94	846.467,14	469.612,27	591.984,62	599.457,70	746.667,97	590.948,08	653.814,77	1.400.211,39	8.180.521,74	0,00

**PREFEITURA MUNICIPAL DE SÃO JOSÉ DO PEIXE**  
**RELATÓRIO DE GESTÃO FISCAL**  
**DEMONSTRATIVO CONSOLIDADO DA DESPESA COM PESSOAL**  
**ORÇAMENTOS FISCAIS E DA SEGURIDADE SOCIAL**  
**JAN/2019 A DEZ/2019**

RGF – ANEXO I (LRF, art. 55, inciso I, alínea "a")

APURAÇÃO DO CUMPRIMENTO DO LIMITE LEGAL		VALOR	% SOBRE RCL
RECEITA CORRENTE LÍQUIDA - RCL (IV)		13.040.528,73	
(-) Transferências obrigatórias da União relativas às emendas individuais (V) (§13, art. 166 da CF)		0,00	
=RECEITA CORRENTE LÍQUIDA AJUSTADA (VI)		13.040.528,73	
DESPESA TOTAL COM PESSOAL - DTP (VII) = (III a + III b)		8.180.521,74	62,73
LIMITE MÁXIMO (VIII) (incisos I, II e III, art. 20 da LRF)		7.824.317,24	60,00
LIMITE PRUDENCIAL (IX) = (0,95 x VIII) (parágrafo único do art. 22 da LRF)		7.433.101,38	57,00
LIMITE DE ALERTA (X) = (0,90 x VIII) (inciso II do §1º do art. 29 da LRF)		7.041.885,52	54,00

TRAJETÓRIA DE RETORNO AO LIMITE DA DESPESA TOTAL COM PESSOAL								
2019			2019			2019		
1º Quadrimestre			2º Quadrimestre			3º Quadrimestre		
Limite Máximo (a)	% TPD (b)	% Excedente (c) = (b - a)	Redutor Mínimo de 1/3 do Excedente (d) = (1/3*c)	Limite (e) = (b - d)	% TPD (f)	Redutor Residual (g) = (f - a)	Limite (h) = (a - g)	% TPD (i)
60%	61,3%	1,3%	0,43%	59,57%			60%	62,73%

Nota:  
1 - Durante o exercício, somente as despesas liquidadas são consideradas executadas. No encerramento do exercício, as despesas não liquidadas inscritas em restos a pagar não-processados são também consideradas executadas. Dessa forma, para maior transparência, as despesas executadas estão segregadas em:  
a) Despesas liquidadas, consideradas aquelas em que houve a entrega do material ou serviço, nos termos do art. 63 da Lei 4.320/64;  
b) Despesas empenhadas mas não liquidadas, inscritas em Restos a Pagar não-processados, consideradas liquidadas no encerramento do exercício, por força do inciso II do art. 35 da Lei 4.320/64  
2 - A Câmara Municipal não gastará mais de setenta por cento de sua receita com folhas de pagamento, incluído o gasto com o subsídio de seus Vereadores, nos termos do Art. 29-A da Constituição Federal

VALDEMAR DOS SANTOS BARROS 133.681.683-04 PREFEITO MUNICIPAL	IRENILDE RIBEIRO DOS SANTOS BARROS 096.756.553-72 SECRETARIA MUN. DE FINANÇAS	RODRIGO COUTINHO DA SILVA CARVALHO 649.542.003-00 CONTROLADOR GERAL	CONCEITO ESCRITÓRIO CONTABIL LTDA - ME 25.202.820/0001-97 CONTADOR CRC/PI 000506/0-1
--	---	---	--

**PREFEITURA MUNICIPAL DE SÃO JOSÉ DO PEIXE**  
**RELATÓRIO DE GESTÃO FISCAL**  
**DEMONSTRATIVO DA DÍVIDA CONSOLIDADA**  
**ORÇAMENTOS FISCAIS E DA SEGURIDADE SOCIAL**  
**JANEIRO/2019 A DEZEMBRO/2019**

RGF – ANEXO 2 (LRF, art. 55, inciso I, alínea "b")

R\$ 1

DÍVIDA CONSOLIDADA	SALDO DO EXERCÍCIO ANTERIOR	SALDO DO EXERCÍCIO DE 2019		
		1º Quadrimestre	2º Quadrimestre	3º Quadrimestre
DÍVIDA CONSOLIDADA - DC (I)	1.760.050,94	1.722.272,03	1.701.069,43	1.559.175,56
Dívida Mobiliária	0,00	0,00	0,00	0,00
Dívida Contratual	1.760.050,94	1.722.272,03	1.701.069,43	1.559.175,56
Empréstimos	11.988,36	-4.635,78	-4.635,78	0,00
Internos	11.988,36	-4.635,78	-4.635,78	0,00
Externos	0,00	0,00	0,00	0,00
Reestruturação da Dívida de Estados e Municípios	0,00	0,00	0,00	0,00
Financiamentos	0,00	0,00	0,00	0,00
Internos	0,00	0,00	0,00	0,00
Externos	0,00	0,00	0,00	0,00
Parcelamento e Renegociação de dívidas	1.748.062,58	1.726.907,81	1.705.705,21	1.559.175,56
De Tributos	0,00	0,00	0,00	0,00
De Contribuições Previdenciárias	1.748.062,58	1.726.907,81	1.705.705,21	1.559.175,56
De Demais Contribuições Sociais	0,00	0,00	0,00	0,00
Do FGTS	0,00	0,00	0,00	0,00
Com Instituição Não financeira	0,00	0,00	0,00	0,00
Demais Dívidas Contratuais	0,00	0,00	0,00	0,00
Precatórios Posteriores a 05/05/2000 (inclusive) - Vencidos e não pagos	0,00	0,00	0,00	0,00
Outras Dívidas	0,00	0,00	0,00	0,00
DEDUÇÕES (II)	595.289,31	511.056,89	424.573,31	171.221,23
Disponibilidade de Caixa	595.289,31	511.056,89	424.573,31	171.221,23
Disponibilidade de Caixa Bruta	608.799,22	524.566,80	438.083,22	654.770,28
(-) Restos a Pagar Processados	13.509,91	13.509,91	13.509,91	483.549,05
Demais Haveres Financeiros	0,00	0,00	0,00	0,00
DÍVIDA CONSOLIDADA LÍQUIDA <sup>2</sup> (DCL) (III) = (I - II)	1.164.761,63	1.211.215,14	1.276.496,12	1.387.954,33
RECEITA CORRENTE LÍQUIDA - RCL	12.684.645,51	12.771.938,12	12.374.784,37	13.040.528,73
% da DC sobre a RCL (I/RCL)	13,88	13,48	13,75	11,96
% da DCL sobre a RCL (III/RCL)	9,18	9,48	10,32	10,64
LIMITE DEFINIDO POR RESOLUÇÃO DO SENADO FEDERAL - <108%>	15.221.574,61	15.326.325,74	14.849.741,24	15.648.634,48
LIMITE DE ALERTA (inciso III do § 1º do art. 59 da LRF) - <108%>	13.699.417,15	13.793.693,17	13.364.767,12	14.083.771,03
<b>OUTROS VALORES NÃO INTEGRANTES DA DC</b>		<b>SALDO DO EXERCÍCIO DE 2019</b>		
		<b>1º Quadrimestre</b>	<b>2º Quadrimestre</b>	<b>3º Quadrimestre</b>
PRECATÓRIOS ANTERIORES A 05/05/2000	61.852,39	61.852,39	61.852,39	0,00
PRECATÓRIOS POSTERIORES A 05/05/2000 (Não incluídos na DCL)	0,00	10.000,00	50.154,63	0,00
PASSIVO ATUARIAL	0,00	0,00	0,00	0,00
INSUFICIÊNCIA FINANCEIRA	0,00	0,00	0,00	0,00
DEPÓSITOS E CONSIGNAÇÕES SEM CONTRAPARTIDA	609.045,14	698.367,81	794.497,09	778.746,72
RP NÃO-PROCESSADOS	58.500,00	23.400,00	23.400,00	23.400,00
ANTECIPAÇÕES DE RECEITA ORÇAMENTÁRIA – ARO	0,00	0,00	0,00	0,00
DÍVIDA CONTRATUAL DE PPP	0,00	0,00	0,00	0,00
APROPRIAÇÃO DE DEPÓSITOS JUDICIAIS - LC 151/2015	0,00	0,00	0,00	0,00

VALDEMAR DOS SANTOS BARROS  
133.681.683-04  
PREFEITO MUNICIPAL

IRENILDE RIBEIRO DOS SANTOS BARROS  
096.756.553-72  
SECRETARIA MUN. DE FINANÇAS

RODRIGO COUTINHO DA SILVA CARVALHO  
649.542.003-00  
CONTROLADOR GERAL

CONCEITO ESCRITÓRIO CONTABIL L.TDA - ME  
25.202.820/0001-97  
CONTADOR CRC/PI 000506/O-1

FONTE: SCPI - Contabilidade [9.25.25.344], PREFEITURA MUNICIPAL DE SÃO JOSÉ DO PEIXE

Portaria Nº 389 de 2018 - Mapeamento Atualizado 09/2019



**PREFEITURA MUNICIPAL DE SÃO JOSÉ DO PEIXE**  
**RELATÓRIO DE GESTÃO FISCAL**  
**DEMONSTRATIVO DAS GARANTIAS E CONTRAGARANTIAS DE VALORES**  
**ORÇAMENTOS FISCAIS E DA SEGURIDADE SOCIAL**  
**JANEIRO/2019 A DEZEMBRO/2019**

RGF – ANEXO 3 (LRF, art. 55, inciso I, alínea "c" e art. 40, § 1º)

R\$ 1

<b>GARANTIAS CONCEDIDAS</b>	<b>SALDO DO EXERCÍCIO ANTERIOR</b>	<b>SALDO DO EXERCÍCIO DE 2019</b>		
		<b>1º Quadrimestre</b>	<b>2º Quadrimestre</b>	<b>3º Quadrimestre</b>
AOS ESTADOS (I)	0,00	0,00	0,00	0,00
Em Operações de Crédito Externas	0,00	0,00	0,00	0,00
Em Operações de Crédito Internas	0,00	0,00	0,00	0,00
AOS MUNICÍPIOS (II)	0,00	0,00	0,00	0,00
Em Operações de Crédito Externas	0,00	0,00	0,00	0,00
Em Operações de Crédito Internas	0,00	0,00	0,00	0,00
ÀS ENTIDADES CONTROLADAS (III)	0,00	0,00	0,00	0,00
Em Operações de Crédito Externas	0,00	0,00	0,00	0,00
Em Operações de Crédito Internas	0,00	0,00	0,00	0,00
POR MEIO DE FUNDOS E PROGRAMAS (IV)	0,00	0,00	0,00	0,00
<b>TOTAL GARANTIAS CONCEDIDAS (V) = (I + II + III + IV)</b>	<b>0,00</b>	<b>0,00</b>	<b>0,00</b>	<b>0,00</b>
RECEITA CORRENTE LÍQUIDA - RCL (VI)	12.684.645,51	12.771.938,12	12.374.784,37	13.040.528,73
% do TOTAL DAS GARANTIAS sobre a RCL	0,00	0,00	0,00	0,00
LIMITE DEFINIDO POR RESOLUÇÃO DO SENADO FEDERAL - <2>	2.790.622,01	2.809.826,39	2.722.452,56	2.868.916,32
LIMITE DE ALERTA (inciso III do §1º do art. 59 da LRF) - <19,8%>	2.511.559,81	2.528.843,75	2.450.207,31	2.582.024,69

<b>CONTRAGARANTIAS RECEBIDAS</b>	<b>SALDO DO EXERCÍCIO ANTERIOR</b>	<b>SALDO DO EXERCÍCIO DE 2019</b>		
		<b>1º Quadrimestre</b>	<b>2º Quadrimestre</b>	<b>3º Quadrimestre</b>
DOS ESTADOS (VII)	0,00	0,00	0,00	0,00
Em Garantia às operações de Crédito Externas	0,00	0,00	0,00	0,00
Em Garantia às operações de Crédito Internas	0,00	0,00	0,00	0,00
DOS MUNICÍPIOS (VIII)	0,00	0,00	0,00	0,00
Em Garantia às operações de Crédito Externas	0,00	0,00	0,00	0,00
Em Garantia às operações de Crédito Internas	0,00	0,00	0,00	0,00
DAS ENTIDADES CONTROLADAS (IX)	0,00	0,00	0,00	0,00
Em Garantia às operações de Crédito Externas	0,00	0,00	0,00	0,00
Em Garantia às operações de Crédito Internas	0,00	0,00	0,00	0,00
EM GARANTIAS POR MEIO DE FUNDOS E PROGRAMAS (X)	0,00	0,00	0,00	0,00
<b>TOTAL CONTRAGARANTIAS RECEBIDAS (XI) = (VII + VIII + IX + X)</b>	<b>0,00</b>	<b>0,00</b>	<b>0,00</b>	<b>0,00</b>

VALDEMAR DOS SANTOS BARROS  
133.681.683-04  
PREFEITO MUNICIPAL

IRENILDE RIBEIRO DOS SANTOS BARROS  
096.756.553-72  
SECRETARIA MUN. DE FINANÇAS

RODRIGO COUTINHO DA SILVA CARVALHO  
649.542.003-00  
CONTROLADOR GERAL

CONCEITO ESCRITORIO CONTABIL LTDA - ME  
25.202.820/0001-97  
CONTADOR CRC/PI 000506/O-1

FONTE: SCPI - Contabilidade [9.25.25.344], PREFEITURA MUNICIPAL DE SÃO JOSÉ DO PEIXE

Portaria Nº 389 de 2018 - Mapeamento Atualizado 09/2019

**PREFEITURA MUNICIPAL DE SÃO JOSÉ DO PEIXE**  
**RELATÓRIO DE GESTÃO FISCAL**  
**DEMONSTRATIVO DAS OPERAÇÕES DE CRÉDITO**  
**ORÇAMENTOS FISCAIS E DA SEGURIDADE SOCIAL**  
**JANEIRO/2019 A DEZEMBRO/2019**

RGF – ANEXO 4 (LRF, art. 55, inciso I, alínea "d" e inciso III alínea "o")

R\$ 1

OPERAÇÕES DE CRÉDITO	VALOR REALIZADO	
	No Quadrimestre de Referência	Até o Quadrimestre de Referência (a)
Mobiliária	0,00	0,00
Interna	0,00	0,00
Externa	0,00	0,00
Contratual	0,00	0,00
Interna	0,00	0,00
Empréstimos	0,00	0,00
Aquisição Financiada de Bens e Arrendamento Mercantil Financeiro	0,00	0,00
Antecipação de Receita pela Venda a Termo de Bens e Serviços	0,00	0,00
Assunção, Reconhecimento e Confissão de Dívidas (LRF, art. 29, § 1º)	0,00	0,00
Operações de crédito não sujeitas ao limite para fins de contratação 1 (I)	0,00	0,00
Externa	0,00	0,00
Empréstimos	0,00	0,00
Aquisição Financiada de Bens e Arrendamento Mercantil Financeiro	0,00	0,00
Antecipações de Receitas pela Venda a Termo de Bens e Serviços	0,00	0,00
Assunção, Reconhecimento e Confissão de Dívidas (LRF, art. 29, § 1º)	0,00	0,00
Operações de crédito não sujeitas ao limite para fins de contratação 1 (II)	0,00	0,00
<b>TOTAL (III)</b>	<b>0,00</b>	<b>0,00</b>

APURAÇÃO DO CUMPRIMENTO DOS LIMITES	VALOR	% SOBRE A RCL
RECEITA CORRENTE LÍQUIDA – RCL (IV)	13.040.528,73	100,00
OPERAÇÕES VEDADAS (V)	0,00	0,00
TOTAL CONSIDERADO PARA FINS DA APURAÇÃO DO CUMPRIMENTO DO LIMITE (VI)= (IIIa + V - IIa - IIb)	0,00	0,00
LIMITE GERAL DEFINIDO POR RESOLUÇÃO DO SENADO FEDERAL PARA AS OPERAÇÕES DE CRÉDITO INTERNAS E EXTERNAS	2.086.484,60	16,00
LIMITE DE ALERTA (inciso III do §1º do art. 59 da LRF) - <14.4%>	1.877.836,14	14,40
OPERAÇÕES DE CRÉDITO POR ANTECIPAÇÃO DA RECEITA ORÇAMENTÁRIA	0,00	0,00
LIMITE DEFINIDO POR RESOLUÇÃO DO SENADO FEDERAL PARA AS OPERAÇÕES DE CRÉDITO POR ANTECIPAÇÃO DA RECEITA ORÇAMENTÁRIA	912.837,01	7,00

OUTRAS OPERAÇÕES QUE INTEGRAM A DÍVIDA CONSOLIDADA	VALOR REALIZADO	
	No Quadrimestre de Referência	Até o Quadrimestre de Referência (a)
Parcelamentos de Dívidas	0,00	0,00
Tributos	0,00	0,00
Contribuições Previdenciárias	0,00	0,00
FGTS	0,00	0,00
Operações de reestruturação e recomposição do principal de dívidas	0,00	0,00

VALDEMAR DOS SANTOS BARROS  
133.681.683-04  
PREFEITO MUNICIPAL

IRENILDE RIBEIRO DOS SANTOS BARROS  
096.756.553-72  
SECRETARIA MUN. DE FINANÇAS

RODRIGO COUTINHO DA SILVA CARVALHO  
649.542.003-00  
CONTROLADOR GERAL

CONCEITO ESCRITORIO CONTABIL LTDA - ME  
25.202.820/0001-97  
CONTADOR CRC/PI 000506/O-1

FONTE: SCPI - Contabilidade [9.25.25.344], PREFEITURA MUNICIPAL DE SÃO JOSÉ DO PEIXE

Portaria Nº 389 de 2018 - Mapeamento Atualizado 09/2019

PREFEITURA MUNICIPAL DE SÃO JOSÉ DO PEIXE  
RELATÓRIO DE GESTÃO FISCAL  
DEMONSTRATIVO CONSOLIDADO DA DISPONIBILIDADE DE CAIXA E DOS RESTOS A PAGAR  
ORÇAMENTOS FISCAIS E DA SEGURIDADE SOCIAL  
Referência: JANEIRO A DEZEMBRO /2019

1 de 1

RGF - ANEXO 5 (LRF, art. 55, inciso III, alínea "a")

DESTINAÇÃO DE RECURSOS	DISPONIBILIDADE DE CAIXA BRUTA	OBRIGAÇÕES FINANCEIRAS					INSUFICIÊNCIA FINANCEIRA VERIFICADA NO CONSÓRCIO PÚBLICO	DISPONIBILIDADE DE CAIXA LÍQUIDA (Antes da Inscrição em Restos a Pagar Não Processados)	RESTOS A PAGAR EMPENHADOS E NÃO LIQUIDADOS DO EXERCÍCIO	EMPENHOS NÃO LIQUIDADOS CANCELADOS (Não Inscrições por Insuficiência Financeira)	DISPONIBILIDADE DE CAIXA LÍQUIDA (Após a Inscrição em Restos a Pagar Não Processados)
		Restos a Pagar Liquidados e Não Pagos		Restos a Pagar Empenhados e Não Liquidados de Exercícios Anteriores	Demais Obrigações Financeiras	(g) = (e - (b + c + d) - f)					
		De Exercícios Anteriores	Do Exercício								
(a)	(b)	(c)	(d)	(e)	(f)	(g)	(h)	(i)			
TOTAL DOS RECURSOS NÃO VINCULADOS - Contrato de Recursos Ordinários	40.669,74	1.379,91	194.572,89	23.400,00	4.516,31	0,00	-183.199,37	0,00	0,00	-183.199,37	
Outros Recursos não Vinculados	0,00	0,00	0,00	0,00	0,00	0,00	0,00	0,00	0,00	0,00	
TOTAL DOS RECURSOS VINCULADOS (II)	742.006,24	12.130,00	275.466,25	0,00	768.768,95	0,00	-314.358,96	0,00	0,00	-314.358,96	
Recursos Vinculados à Educação	5.276,70	0,00	0,00	0,00	0,00	0,00	5.276,70	0,00	0,00	5.276,70	
Recursos Vinculados à Saúde	15.975,76	11.000,00	5.995,05	0,00	0,00	0,00	-1.019,29	0,00	0,00	-1.019,29	
Recursos Vinculados à Assistência Social	11.451,45	0,00	0,00	0,00	0,00	0,00	11.451,45	0,00	0,00	11.451,45	
Recursos Vinculados ao RPPS - Plano Previdenciário	0,00	0,00	0,00	0,00	0,00	0,00	0,00	0,00	0,00	0,00	
Recursos Vinculados ao RPPS - Plano Financeiro	0,00	0,00	0,00	0,00	0,00	0,00	0,00	0,00	0,00	0,00	
Recursos de Operações de Crédito (exceto vinculados à Educaç	0,00	0,00	0,00	0,00	0,00	0,00	0,00	0,00	0,00	0,00	
Recursos de Alienação de Bens/Ativos	0,00	0,00	0,00	0,00	0,00	0,00	0,00	0,00	0,00	0,00	
Outros Recursos Vinculados	610.164,31	1.130,00	81.387,35	0,00	768.768,95	0,00	-241.121,99	0,00	0,00	-241.121,99	
TOTAL (III) = (I + II)	782.675,98	13.509,91	470.039,14	23.400,00	773.285,26	0,00	-497.558,33	0,00	0,00	-497.558,33	

VALDEMAR DOS SANTOS BARROS  
133.681.683-04  
PREFEITO MUNICIPAL

IRENILDE RIBEIRO DOS SANTOS BARROS  
096.756.553-72  
SECRETARIA MUN. DE FINANÇAS

RODRIGO COUTINHO DA SILVA CARVALHO  
649.542.003-00  
CONTROLADOR GERAL

CONCIBITO ESCRITÓRIO CONTABIL LTDA - ME  
25.202.820/0001-97  
CONTADOR CRC/PI 000506/O-1

FONTE: SCPI - Contabilidade [9.25.25.344], PREFEITURA MUNICIPAL DE SÃO JOSÉ DO PEIXE

Portaria Nº 389 de 2018 - Mapeamento Atualizado 09/2019

PREFEITURA MUNICIPAL DE SÃO JOSÉ DO PEIXE  
RELATÓRIO DE GESTÃO FISCAL  
DEMONSTRATIVO DA DISPONIBILIDADE DE CAIXA E DOS RESTOS A PAGAR  
ORÇAMENTOS FISCAIS E DA SEGURIDADE SOCIAL  
Referência: JANEIRO A DEZEMBRO /2019

1 de 1

RGF - ANEXO 5 (LRF, art. 55, inciso III, alínea "a")

DESTINAÇÃO DE RECURSOS	DISPONIBILIDADE DE CAIXA BRUTA	OBRIGAÇÕES FINANCEIRAS					INSUFICIÊNCIA FINANCEIRA VERIFICADA NO CONSÓRCIO PÚBLICO	DISPONIBILIDADE DE CAIXA LÍQUIDA (Antes da Inscrição em Restos a Pagar Não Processados)	RESTOS A PAGAR EMPENHADOS E NÃO LIQUIDADOS DO EXERCÍCIO	EMPENHOS NÃO LIQUIDADOS CANCELADOS (Não Inscrições por Insuficiência Financeira)	DISPONIBILIDADE DE CAIXA LÍQUIDA (Após a Inscrição em Restos a Pagar Não Processados)
		Restos a Pagar Liquidados e Não Pagos		Restos a Pagar Empenhados e Não Liquidados de Exercícios Anteriores	Demais Obrigações Financeiras	(g) = (e - (b + c + d) - f)					
		De Exercícios Anteriores	Do Exercício								
(a)	(b)	(c)	(d)	(e)	(f)	(g)	(h)	(i)			
TOTAL DOS RECURSOS NÃO VINCULADOS - Contrato de Recursos Ordinários	37.863,50	1.329,91	191.474,89	23.400,00	5.354,50	0,00	-183.695,80	0,00	0,00	-183.695,80	
Outros Recursos não Vinculados	0,00	0,00	0,00	0,00	0,00	0,00	0,00	0,00	0,00	0,00	
TOTAL DOS RECURSOS VINCULADOS (II)	742.006,24	12.130,00	275.466,25	0,00	752.018,01	0,00	-297.608,02	0,00	0,00	-297.608,02	
Recursos Vinculados à Educação	5.276,70	0,00	0,00	0,00	0,00	0,00	5.276,70	0,00	0,00	5.276,70	
Recursos Vinculados à Saúde	15.975,76	11.000,00	5.995,05	0,00	0,00	0,00	-1.019,29	0,00	0,00	-1.019,29	
Recursos Vinculados à Assistência Social	11.451,45	0,00	0,00	0,00	0,00	0,00	11.451,45	0,00	0,00	11.451,45	
Recursos Vinculados ao RPPS - Plano Previdenciário	0,00	0,00	0,00	0,00	0,00	0,00	0,00	0,00	0,00	0,00	
Recursos Vinculados ao RPPS - Plano Financeiro	0,00	0,00	0,00	0,00	0,00	0,00	0,00	0,00	0,00	0,00	
Recursos de Operações de Crédito (exceto vinculados à Educaç	0,00	0,00	0,00	0,00	0,00	0,00	0,00	0,00	0,00	0,00	
Recursos de Alienação de Bens/Ativos	0,00	0,00	0,00	0,00	0,00	0,00	0,00	0,00	0,00	0,00	
Outros Recursos Vinculados	610.164,31	1.130,00	81.387,35	0,00	752.018,01	0,00	-224.371,05	0,00	0,00	-224.371,05	
TOTAL (III) = (I + II)	779.869,74	13.459,91	466.941,14	23.400,00	757.372,51	0,00	-481.303,82	0,00	0,00	-481.303,82	

VALDEMAR DOS SANTOS BARROS  
133.681.683-04  
PREFEITO MUNICIPAL

IRENILDE RIBEIRO DOS SANTOS BARROS  
096.756.553-72  
SECRETARIA MUN. DE FINANÇAS

RODRIGO COUTINHO DA SILVA CARVALHO  
649.542.003-00  
CONTROLADOR GERAL

CONCIBITO ESCRITÓRIO CONTABIL LTDA - ME  
25.202.820/0001-97  
CONTADOR CRC/PI 000506/O-1

FONTE: SCPI - Contabilidade [9.25.25.344], PREFEITURA MUNICIPAL DE SÃO JOSÉ DO PEIXE

Portaria Nº 389 de 2018 - Mapeamento Atualizado 09/2019

**PREFEITURA MUNICIPAL DE SÃO JOSÉ DO PEIXE**  
**RELATÓRIO DE GESTÃO FISCAL**  
**DEMONSTRATIVO CONSOLIDADO DO RELATÓRIO DE GESTÃO FISCAL**  
**ORÇAMENTOS FISCAIS E DA SEGURIDADE SOCIAL**  
**JANEIRO/2019 A DEZEMBRO/2019**

LRF, art. 48 – Anexo 6

R\$ 1

RECEITA CORRENTE LÍQUIDA		VALOR
Receita Corrente líquida		13.040.528,73
Receita Corrente líquida Ajustada		13.040.528,73

DESPESA COM PESSOAL	VALOR	% SOBRE A RCL
Despesa Total com Pessoal - DTP	8.180.521,74	62,73
Limite Máximo (incisos I, II e III, art. 20 da LRF) - <%>	7.824.317,24	60,00
Limite Prudencial (parágrafo único, art. 22 da LRF) - <%>	7.433.101,38	57,00
Limite de Alerta (inciso II do §1º do art. 59 da LRF) - <%>	7.041.885,52	54,00

DÍVIDA CONSOLIDADA	VALOR	% SOBRE A RCL
Dívida Consolidada Líquida	1.387.954,33	10,64
Limite Definido por Resolução do Senado Federal	15.648.634,48	120,00

GARANTIAS DE VALORES	VALOR	% SOBRE A RCL
Total das Garantias Concedidas	0,00	0,00
Limite Definido por Resolução do Senado Federal	2.868.916,32	22,00

OPERAÇÕES DE CRÉDITOS	VALOR	% SOBRE A RCL
Operações de Crédito Internas e Externas	0,00	0,00
Limite Definido pelo Senado Federal para Operações de Crédito Externas e Internas	2.086.484,60	16,00
Operações de Crédito por Antecipação da Receita	0,00	0,00
Limite Definido pelo Senado Federal para Operações de Crédito por Antecipação da Receita	912.837,01	7,00

RESTOS A PAGAR	RESTOS A PAGAR EMPENHADOS E NÃO LIQUIDADOS DO EXERCÍCIO	DISPONIBILIDADE DE CAIXA LÍQUIDA (APÓS A INSCRIÇÃO EM RESTOS A PAGAR NÃO PROCESSADOS DO EXERCÍCIO)
Valor Total	0,00	-497.558,33

VALDEMAR DOS SANTOS BARROS  
 133.681.683-04  
 PREFEITO MUNICIPAL

IRENILDE RIBEIRO DOS SANTOS BARROS  
 096.756.553-72  
 SECRETARIA MUN. DE FINANÇAS

RODRIGO COUTINHO DA SILVA CARVALHO  
 649.542.003-00  
 CONTROLADOR GERAL

CONCEITO ESCRITÓRIO CONTABIL LTDA - ME  
 25.202.820/0001-97  
 CONTADOR CRC/PI 000506/O-1

**PREFEITURA MUNICIPAL DE SÃO JOSÉ DO PEIXE**  
**RELATÓRIO DE GESTÃO FISCAL**  
**DEMONSTRATIVO SIMPLIFICADO DO RELATÓRIO DE GESTÃO FISCAL**  
**ORÇAMENTOS FISCAIS E DA SEGURIDADE SOCIAL**  
**JANEIRO/2019 A DEZEMBRO/2019**

LRF, art. 48 – Anexo 6

R\$ 1

RECEITA CORRENTE LÍQUIDA		VALOR
Receita Corrente Líquida		13.040.528,73
Receita Corrente Líquida Ajustada		13.040.528,73

DESPESA COM PESSOAL	VALOR	% SOBRE A RCL
Despesa Total com Pessoal - DTP	7.712.753,84	59,14
Limite Máximo (incisos I, II e III, art. 20 da LRF) - <%>	7.041.885,51	54,00
Limite Prudencial (parágrafo único, art. 22 da LRF) - <%>	6.689.791,23	51,30
Limite de Alerta (inciso II do §1º do art. 59 da LRF) - <%>	6.337.696,96	48,60

DÍVIDA CONSOLIDADA	VALOR	% SOBRE A RCL
Dívida Consolidada Líquida	1.387.954,33	10,64
Limite Definido por Resolução do Senado Federal	15.648.634,48	120,00

GARANTIAS DE VALORES	VALOR	% SOBRE A RCL
Total das Garantias Concedidas	0,00	0,00
Limite Definido por Resolução do Senado Federal	2.868.916,32	22,00

OPERAÇÕES DE CRÉDITOS	VALOR	% SOBRE A RCL
Operações de Crédito Internas e Externas	0,00	0,00
Limite Definido pelo Senado Federal para Operações de Crédito Externas e Internas	2.086.484,60	16,00
Operações de Crédito por Antecipação da Receita	0,00	0,00
Limite Definido pelo Senado Federal para Operações de Crédito por Antecipação da Receita	912.837,01	7,00

RESTOS A PAGAR	RESTOS A PAGAR EMPENHADOS E NÃO LIQUIDADOS DO EXERCÍCIO	DISPONIBILIDADE DE CAIXA LÍQUIDA (APÓS A INSCRIÇÃO EM RESTOS A PAGAR NÃO PROCESSADOS DO EXERCÍCIO)
Valor Total	0,00	-481.303,82

VALDEMAR DOS SANTOS BARROS  
 133.681.683-04  
 PREFEITO MUNICIPAL

IRENILDE RIBEIRO DOS SANTOS BARROS  
 096.756.553-72  
 SECRETARIA MUN. DE FINANÇAS

RODRIGO COUTINHO DA SILVA CARVALHO  
 649.542.003-00  
 CONTROLADOR GERAL

CONCEITO ESCRITÓRIO CONTABIL L.TDA - ME  
 25.202.820/0001-97  
 CONTADOR CRC/PI 000506/O-1

SÃO JOSÉ DO PEIXE - PI  
 LRF: Publicações Obrigatórias

**PM DE ALVORADA DO GURGUÉIA**  
**RELATÓRIO RESUMIDO DA EXECUÇÃO ORÇAMENTÁRIA**  
**BALANÇO ORÇAMENTÁRIO**  
**ORÇAMENTOS FISCAIS E DA SEGURIDADE SOCIAL**

1 of 3

PERÍODO: Janeiro a Dezembro 2019/BIMESTRE Novembro - Dezembro

RREO - ANEXO I (LRF, Art. 52, inciso I, alíneas "a" e "b" do inciso II e § 1º)

RS 1

RECEITAS	PREVISÃO		RECEITAS REALIZADAS				SALDO A REALIZAR (a-c)
	INICIAL	ATUALIZADA (a)	BIMESTRE		JAN A DEZ		
			(b)	% (b/a)	(c)	% (c/a)	
RECEITAS (EXCETO INTRA-ORÇAMENTÁRIAS) (I)	24.846.417,75	24.846.417,75	4.305.801,83	17,33	18.403.259,48	74,07	6.443.158,27
RECEITAS CORRENTES	17.771.964,92	17.771.964,92	4.107.135,53	23,11	17.121.482,34	96,34	650.482,58
IMPOSTOS, TAXAS E CONTRIBUIÇÕES DE MELHORIA	858.391,89	858.391,89	123.808,18	14,42	567.575,65	66,12	290.816,24
Impostos	735.382,68	735.382,68	114.236,68	15,53	557.497,15	75,81	177.885,53
Taxas	123.009,21	123.009,21	9.571,50	7,78	10.078,50	8,19	112.930,71
Contribuição de Melhoria	0,00	0,00	0,00	0,00	0,00	0,00	0,00
CONTRIBUIÇÕES	0,00	0,00	0,00	0,00	0,00	0,00	0,00
Contribuições Sociais	0,00	0,00	0,00	0,00	0,00	0,00	0,00
Contribuições Econômicas	0,00	0,00	0,00	0,00	0,00	0,00	0,00
Contribuições para Entidades Privadas de Serviço Social e de Formação Profissional	0,00	0,00	0,00	0,00	0,00	0,00	0,00
Contribuição para o Custeio do Serviço de Iluminação Pública	0,00	0,00	0,00	0,00	0,00	0,00	0,00
RECEITA PATRIMONIAL	24.067,00	24.067,00	1.257,48	5,22	10.203,83	42,40	13.863,17
Exploração do Patrimônio Imobiliário do Estado	0,00	0,00	0,00	0,00	0,00	0,00	0,00
Valores Mobiliários	24.067,00	24.067,00	1.257,48	5,22	10.203,83	42,40	13.863,17
Delegação de Serviços Públicos Mediante Concessão, Permissão, Autorização ou Licença	0,00	0,00	0,00	0,00	0,00	0,00	0,00
Exploração de Recursos Naturais	0,00	0,00	0,00	0,00	0,00	0,00	0,00
Exploração do Patrimônio Intangível	0,00	0,00	0,00	0,00	0,00	0,00	0,00
Cessão de Direitos	0,00	0,00	0,00	0,00	0,00	0,00	0,00
Demais Receitas Patrimoniais	0,00	0,00	0,00	0,00	0,00	0,00	0,00
RECEITA AGROPECUÁRIA	0,00	0,00	0,00	0,00	0,00	0,00	0,00
RECEITA INDUSTRIAL	0,00	0,00	0,00	0,00	0,00	0,00	0,00
RECEITA DE SERVIÇOS	0,00	0,00	0,00	0,00	0,00	0,00	0,00
Serviços Administrativos e Comerciais Gerais	0,00	0,00	0,00	0,00	0,00	0,00	0,00
Serviços e Atividades Referentes à Navegação e ao Transporte	0,00	0,00	0,00	0,00	0,00	0,00	0,00
Serviços e Atividades referentes à Saúde	0,00	0,00	0,00	0,00	0,00	0,00	0,00
Serviços e Atividades Financeiras	0,00	0,00	0,00	0,00	0,00	0,00	0,00
Outros Serviços	0,00	0,00	0,00	0,00	0,00	0,00	0,00
TRANSFERÊNCIAS CORRENTES	16.889.506,03	16.889.506,03	3.982.069,87	23,58	16.543.702,86	97,95	345.803,17
Transferências da União e de suas Entidades	10.945.446,52	10.945.446,52	3.029.371,16	27,68	11.275.581,15	103,02	-330.134,63
Transferências dos Estados e do Distrito Federal e de suas Entidades	1.449.102,26	1.449.102,26	232.935,00	16,07	1.185.305,48	81,80	263.796,78
Transferências dos Municípios e de suas Entidades	0,00	0,00	0,00	0,00	0,00	0,00	0,00
Transferências de Instituições Privadas	0,00	0,00	0,00	0,00	0,00	0,00	0,00
Transferências de Outras Instituições Públicas	4.494.957,25	4.494.957,25	719.763,71	16,01	4.082.816,23	90,83	412.141,02
Transferências do Exterior	0,00	0,00	0,00	0,00	0,00	0,00	0,00
Transferências de Pessoas Físicas	0,00	0,00	0,00	0,00	0,00	0,00	0,00
Transferências Provenientes de Depósitos Não Identificados	0,00	0,00	0,00	0,00	0,00	0,00	0,00
OUTRAS RECEITAS CORRENTES	0,00	0,00	0,00	0,00	0,00	0,00	0,00
Multas Administrativas, Contratuais e Judiciais	0,00	0,00	0,00	0,00	0,00	0,00	0,00
Indenizações, Restituições e Ressarcimentos	0,00	0,00	0,00	0,00	0,00	0,00	0,00
Bens, Direitos e Valores Incorporados ao Patrimônio Público	0,00	0,00	0,00	0,00	0,00	0,00	0,00
Demais Receitas Correntes	0,00	0,00	0,00	0,00	0,00	0,00	0,00
RECEITAS DE CAPITAL	7.074.452,83	7.074.452,83	198.666,30	2,81	1.281.777,14	18,12	5.792.675,69
OPERAÇÕES DE CRÉDITO	0,00	0,00	0,00	0,00	0,00	0,00	0,00
Operações de Crédito - Mercado Interno	0,00	0,00	0,00	0,00	0,00	0,00	0,00
Operações de Crédito - Mercado Externo	0,00	0,00	0,00	0,00	0,00	0,00	0,00
ALIENAÇÃO DE BENS	0,00	0,00	0,00	0,00	0,00	0,00	0,00
Alienação de Bens Móveis	0,00	0,00	0,00	0,00	0,00	0,00	0,00
Alienação de Bens Imóveis	0,00	0,00	0,00	0,00	0,00	0,00	0,00
Alienação de Bens Intangíveis	0,00	0,00	0,00	0,00	0,00	0,00	0,00
AMORTIZAÇÕES DE EMPRÉSTIMOS	0,00	0,00	0,00	0,00	0,00	0,00	0,00
TRANSFERÊNCIAS DE CAPITAL	7.074.452,83	7.074.452,83	198.666,30	2,81	1.281.777,14	18,12	5.792.675,69
Transferências da União e de suas Entidades	7.074.452,83	7.074.452,83	198.666,30	2,81	1.281.777,14	18,12	5.792.675,69
Transferências dos Estados e do Distrito Federal e de suas Entidades	0,00	0,00	0,00	0,00	0,00	0,00	0,00
Transferências dos Municípios e de suas Entidades	0,00	0,00	0,00	0,00	0,00	0,00	0,00
Transferências de Instituições Privadas	0,00	0,00	0,00	0,00	0,00	0,00	0,00
Transferências de Outras Instituições Públicas	0,00	0,00	0,00	0,00	0,00	0,00	0,00
Transferências do Exterior	0,00	0,00	0,00	0,00	0,00	0,00	0,00
Transferências de Pessoas Físicas	0,00	0,00	0,00	0,00	0,00	0,00	0,00
Transferências Provenientes de Depósitos Não Identificados	0,00	0,00	0,00	0,00	0,00	0,00	0,00
OUTRAS RECEITAS DE CAPITAL	0,00	0,00	0,00	0,00	0,00	0,00	0,00
Integralização do Capital Social	0,00	0,00	0,00	0,00	0,00	0,00	0,00
Remuneração das Disponibilidades do Tesouro	0,00	0,00	0,00	0,00	0,00	0,00	0,00
Resgate de Títulos do Tesouro	0,00	0,00	0,00	0,00	0,00	0,00	0,00
Demais Receitas de Capital	0,00	0,00	0,00	0,00	0,00	0,00	0,00
RECEITAS (INTRA-ORÇAMENTÁRIAS) (II)	0,00	0,00	0,00	0,00	0,00	0,00	0,00
SUBTOTAL DAS RECEITAS (III) = (I + II)	24.846.417,75	24.846.417,75	4.305.801,83	17,33	18.403.259,48	74,07	6.443.158,27
OPERAÇÕES DE CRÉDITO / REFINANCIAMENTO (IV)	0,00	0,00	0,00	0,00	0,00	0,00	0,00
Operações de Crédito - Mercado Interno	0,00	0,00	0,00	0,00	0,00	0,00	0,00

FONTE: SCPI - Contabilidade [9.25.25.347], PM DE ALVORADA DO GURGUÉIA

Portaria Nº 389 de 2018 - Mapeamento Atualizado 09/2019

**PM DE ALVORADA DO GURGUÉIA**  
**RELATÓRIO RESUMIDO DA EXECUÇÃO ORÇAMENTÁRIA**  
**BALANÇO ORÇAMENTÁRIO**  
**ORÇAMENTOS FISCAIS E DA SEGURIDADE SOCIAL**

2 of 3

PERÍODO: Janeiro a Dezembro 2019/BIMESTRE Novembro - Dezembro

RREO - ANEXO I (LRF, Art. 52, inciso I, alíneas "a" e "b" do inciso II e § 1º)

RS 1

RECEITAS	PREVISÃO INICIAL	PREVISÃO ATUALIZADA (a)	RECEITAS REALIZADAS				SALDO A REALIZAR (a-c)
			BIMESTRE (b)	% (b/a)	JAN A DEZ (c)	% (c/a)	
Mobiliária	0,00	0,00	0,00	0,00	0,00	0,00	0,00
Contratual	0,00	0,00	0,00	0,00	0,00	0,00	0,00
Operações de Crédito - Mercado Externo	0,00	0,00	0,00	0,00	0,00	0,00	0,00
Mobiliária	0,00	0,00	0,00	0,00	0,00	0,00	0,00
Contratual	0,00	0,00	0,00	0,00	0,00	0,00	0,00
<b>SUBTOTAL COM REFINANCIAMENTO (V) = (III + IV)</b>	<b>24.846.417,75</b>	<b>24.846.417,75</b>	<b>4.305.801,83</b>	<b>17,33</b>	<b>18.403.259,48</b>	<b>74,07</b>	<b>6.443.158,27</b>
<b>DÉFICIT (VI)</b>					<b>939.464,32</b>		
<b>TOTAL (VII) = (V + VI)</b>	<b>24.846.417,75</b>	<b>24.846.417,75</b>	<b>4.305.801,83</b>	<b>17,33</b>	<b>19.342.723,80</b>	<b>77,85</b>	<b>6.443.158,27</b>
<b>SALDOS DE EXERCÍCIOS ANTERIORES</b>	<b>0,00</b>	<b>0,00</b>			<b>0,00</b>		
<b>Recursos Arrecadados em Exercícios Anteriores - RPPS</b>	<b>0,00</b>	<b>0,00</b>					
<b>Superávit Financeiro Utilizado para Créditos Adicionais</b>		<b>0,00</b>			<b>0,00</b>		

LUIS RIBEIRO MARTINS  
130.375.603-04  
PREFEITO MUNICIPAL

MARIA IDARCI BRITO DA SILVA  
260.044.533-15  
SEC DE FINANÇAS

TONY CARLOS CARNEIRO DOS SANTOS  
836.925.923-53  
CONTROLADOR MUNICIPAL

KEILLA BARROS DOS SANTOS  
853.613.723-15  
CONTADORA CRC 6065/PI

FONTE: SCPI - Contabilidade [9.25.25.347], PM DE ALVORADA DO GURGUÉIA

Portaria Nº 389 de 2018 - Mapeamento Atualizado 09/2019

**PM DE ALVORADA DO GURGUÉIA**  
**RELATÓRIO RESUMIDO DA EXECUÇÃO ORÇAMENTÁRIA**  
**BALANÇO ORÇAMENTÁRIO**  
**ORÇAMENTOS FISCAIS E DA SEGURIDADE SOCIAL**

3 of 3

PERÍODO: Janeiro a Dezembro 2019/BIMESTRE Novembro - Dezembro

RREO - ANEXO I (LRF, Art. 52, inciso I, alíneas "a" e "b" do inciso II e § 1º)

RS 1

DESPESAS	DOTAÇÃO INICIAL (d)	DOTAÇÃO ATUALIZADA (e)	DESPESAS EMPENHADAS		SALDO (g) = (e-f)	DESPESAS LIQUIDADAS		SALDO (i) = (e-h)	DESPESAS PAGAS ATÉ O BIMESTRE (j)	INSCRITAS EM RESTOS A PAGAR NÃO PROCESSADOS* (k)
			BIMESTRE (f)	JAN A DEZ (f)		BIMESTRE (h)	JAN A DEZ (h)			
DESPESAS (EXCETO INTRA-ORÇAMENTÁRIAS) (VIII)	24.846.417,75	25.226.304,54	4.486.778,46	19.342.723,80	5.883.580,74	4.472.733,46	19.316.678,80	5.909.625,74	17.724.076,19	26.045,00
DESPESAS CORRENTES	16.420.852,61	22.485.401,52	3.710.525,21	17.153.276,66	5.332.124,86	3.710.525,21	17.141.276,66	5.344.124,86	16.113.391,06	12.000,00
PESSOAL E ENCARGOS SOCIAIS	7.771.540,69	10.905.211,06	2.396.646,96	9.763.361,67	1.141.849,39	2.396.646,96	9.763.361,67	1.141.849,39	9.490.419,93	0,00
JUROS E ENCARGOS DA DÍVIDA	26.741,14	26.741,14	0,00	0,00	26.741,14	0,00	0,00	26.741,14	0,00	0,00
OUTRAS DESPESAS CORRENTES	8.622.570,78	11.553.449,32	1.313.878,25	7.389.914,99	4.163.534,33	1.313.878,25	7.377.914,99	4.175.534,33	6.622.971,13	12.000,00
DESPESAS DE CAPITAL	8.345.341,73	2.660.679,61	776.253,25	2.189.447,14	471.232,47	762.208,25	2.175.402,14	485.277,47	1.610.685,13	14.045,00
INVESTIMENTOS	8.278.488,88	2.513.697,18	712.071,65	2.042.464,71	471.232,47	698.026,65	2.028.419,71	485.277,47	1.510.560,60	14.045,00
INVERSÕES FINANCEIRAS	0,00	0,00	0,00	0,00	0,00	0,00	0,00	0,00	0,00	0,00
AMORTIZAÇÃO DA DÍVIDA	66.852,85	146.982,43	64.181,60	146.982,43	0,00	64.181,60	146.982,43	0,00	100.124,53	0,00
RESERVA DE CONTINGÊNCIA	80.223,41	80.223,41	0,00	0,00	80.223,41	0,00	0,00	80.223,41	0,00	0,00
DESPESAS (INTRA-ORÇAMENTÁRIAS) (IX)	0,00	0,00	0,00	0,00	0,00	0,00	0,00	0,00	0,00	0,00
<b>SUBTOTAL DAS DESPESAS (X) = (VIII + IX)</b>	<b>24.846.417,75</b>	<b>25.226.304,54</b>	<b>4.486.778,46</b>	<b>19.342.723,80</b>	<b>5.883.580,74</b>	<b>4.472.733,46</b>	<b>19.316.678,80</b>	<b>5.909.625,74</b>	<b>17.724.076,19</b>	<b>26.045,00</b>
<b>AMORTIZAÇÃO DA DÍV. / REFINANCIAMENTO (XI)</b>	<b>0,00</b>	<b>0,00</b>	<b>0,00</b>	<b>0,00</b>	<b>0,00</b>	<b>0,00</b>	<b>0,00</b>	<b>0,00</b>	<b>0,00</b>	<b>0,00</b>
Amortização da Dívida Interna	0,00	0,00	0,00	0,00	0,00	0,00	0,00	0,00	0,00	0,00
Dívida Mobiliária	0,00	0,00	0,00	0,00	0,00	0,00	0,00	0,00	0,00	0,00
Outras Dívidas	0,00	0,00	0,00	0,00	0,00	0,00	0,00	0,00	0,00	0,00
Amortização da Dívida Externa	0,00	0,00	0,00	0,00	0,00	0,00	0,00	0,00	0,00	0,00
Dívida Mobiliária	0,00	0,00	0,00	0,00	0,00	0,00	0,00	0,00	0,00	0,00
Outras Dívidas	0,00	0,00	0,00	0,00	0,00	0,00	0,00	0,00	0,00	0,00
<b>SUBTOTAL C/ REFINANCIAMENTO (XII) = (X + XI)</b>	<b>24.846.417,75</b>	<b>25.226.304,54</b>	<b>4.486.778,46</b>	<b>19.342.723,80</b>	<b>5.883.580,74</b>	<b>4.472.733,46</b>	<b>19.316.678,80</b>	<b>5.909.625,74</b>	<b>17.724.076,19</b>	<b>26.045,00</b>
<b>SUPERÁVIT (XIII)</b>	<b>0,00</b>	<b>0,00</b>	<b>0,00</b>	<b>0,00</b>	<b>0,00</b>	<b>0,00</b>	<b>0,00</b>	<b>0,00</b>	<b>0,00</b>	<b>0,00</b>
<b>TOTAL (XIV) = (XII + XIII)</b>	<b>24.846.417,75</b>	<b>25.226.304,54</b>	<b>4.486.778,46</b>	<b>19.342.723,80</b>	<b>5.883.580,74</b>	<b>4.472.733,46</b>	<b>19.316.678,80</b>	<b>5.909.625,74</b>	<b>17.724.076,19</b>	<b>26.045,00</b>
<b>RESERVA DO RPPS</b>	<b>0,00</b>	<b>0,00</b>	<b>0,00</b>	<b>0,00</b>	<b>0,00</b>	<b>0,00</b>	<b>0,00</b>	<b>0,00</b>	<b>0,00</b>	<b>0,00</b>

LUIS RIBEIRO MARTINS  
130.375.603-04  
PREFEITO MUNICIPAL

MARIA IDARCI BRITO DA SILVA  
260.044.533-15  
SEC DE FINANÇAS

TONY CARLOS CARNEIRO DOS SANTOS  
836.925.923-53  
CONTROLADOR MUNICIPAL

KEILLA BARROS DOS SANTOS  
853.613.723-15  
CONTADORA CRC 6065/PI

FONTE: SCPI - Contabilidade [9.25.25.347], PM DE ALVORADA DO GURGUÉIA

Portaria Nº 389 de 2018 - Mapeamento Atualizado 09/2019

**PM DE ALVORADA DO GURGUÉIA**  
**RELATÓRIO RESUMIDO DA EXECUÇÃO ORÇAMENTÁRIA**  
**DEMONSTRATIVO DA EXECUÇÃO DAS DESPESAS POR FUNÇÃO E SUBFUNÇÃO**  
**ORÇAMENTOS FISCAIS E DA SEGURIDADE SOCIAL**  
**PERÍODO: Janeiro a Dezembro 2019/BIMESTRE Novembro - Dezembro**

RREO - Anexo 2 (LRF, Art. 52, inciso II, alínea "c")

RS 1

FUNÇÃO/SUBFUNÇÃO	DOTAÇÃO INICIAL	DOTAÇÃO ATUALIZADA (a)	DESPESAS EMPENHADAS			SALDO (c) = (a-b)	DESPESAS LIQUIDADAS			SALDO (e) = (a-d)	INSCRITAS EM RESTOS A PAGAR NÃO PROCESSADOS (f)
			BIMESTRE (b)	JAN A DEZ (b)	% (b/total b)		BIMESTRE (d)	JAN A DEZ (d)	% (d/total d)		
<b>DESPESAS (EXCETO INTRA-ORÇAMENTÁRIAS) (I)</b>	24.846.417,75	25.226.304,54	4.486.778,46	19.342.723,80	100,00	5.883.580,74	4.472.733,46	19.316.678,80	100,00	5.909.625,74	26.045,00
<b>Legislativa</b>	701.955,60	701.955,60	688.429,49	688.429,49	3,56	13.526,11	674.384,49	674.384,49	3,49	27.571,11	14.045,00
<b>Ação Legislativa</b>	701.955,60	701.955,60	688.429,49	688.429,49	3,56	13.526,11	674.384,49	674.384,49	3,49	27.571,11	14.045,00
<b>Administração</b>	3.820.862,40	5.236.548,54	612.750,93	3.476.492,28	17,97	1.760.056,26	612.750,93	3.464.492,28	17,94	1.772.056,26	12.000,00
<b>Administração Geral</b>	3.659.078,87	5.096.876,72	597.305,93	3.377.257,28	17,46	1.719.619,44	597.305,93	3.365.257,28	17,42	1.731.619,44	12.000,00
<b>Controle Interno</b>	93.594,05	111.594,05	14.245,00	78.395,00	0,41	33.199,05	14.245,00	78.395,00	0,41	33.199,05	0,00
<b>Serviços Urbanos</b>	68.189,48	28.077,77	1.200,00	20.840,00	0,11	7.237,77	1.200,00	20.840,00	0,11	7.237,77	0,00
<b>Segurança Pública</b>	29.416,63	29.416,63	0,00	0,00	0,00	29.416,63	0,00	0,00	0,00	29.416,63	0,00
<b>Policiamento</b>	29.416,63	29.416,63	0,00	0,00	0,00	29.416,63	0,00	0,00	0,00	29.416,63	0,00
<b>Assistência Social</b>	1.526.770,87	1.379.355,79	142.929,71	670.097,34	3,46	709.258,45	142.929,71	670.097,34	3,47	709.258,45	0,00
<b>Assistência à Criança e ao Adolescente</b>	86.240,15	94.240,15	9.980,00	60.581,27	0,31	33.658,88	9.980,00	60.581,27	0,31	33.658,88	0,00
<b>Assistência Comunitária</b>	1.440.530,72	1.285.115,64	132.949,71	609.516,07	3,15	675.599,57	132.949,71	609.516,07	3,16	675.599,57	0,00
<b>Saúde</b>	5.560.303,21	5.855.387,94	918.569,41	5.039.144,16	26,05	816.243,78	918.569,41	5.039.144,16	26,09	816.243,78	0,00
<b>Atenção Básica</b>	3.420.191,50	5.694.887,78	885.119,41	4.884.000,65	25,25	810.887,13	885.119,41	4.884.000,65	25,28	810.887,13	0,00
<b>Assistência Hospitalar e Ambulatorial</b>	2.140.111,71	160.500,16	33.450,00	155.143,51	0,80	5.356,65	33.450,00	155.143,51	0,80	5.356,65	0,00
<b>Trabalho</b>	40.111,71	40.111,71	0,00	0,00	0,00	40.111,71	0,00	0,00	0,00	40.111,71	0,00
<b>Empregabilidade</b>	40.111,71	40.111,71	0,00	0,00	0,00	40.111,71	0,00	0,00	0,00	40.111,71	0,00
<b>Educação</b>	9.510.709,21	9.650.144,76	1.530.543,98	7.729.486,62	39,96	1.920.658,14	1.530.543,98	7.729.486,62	40,01	1.920.658,14	0,00
<b>Alimentação e Nutrição</b>	200.558,54	225.558,54	-20.671,07	191.071,70	0,99	34.486,84	-20.671,07	191.071,70	0,99	34.486,84	0,00
<b>Ensino Fundamental</b>	8.541.317,64	8.570.341,03	1.372.999,42	6.847.216,58	35,40	1.723.124,45	1.372.999,42	6.847.216,58	35,45	1.723.124,45	0,00
<b>Educação Infantil</b>	719.362,09	804.774,25	178.215,63	691.198,34	3,57	113.575,91	178.215,63	691.198,34	3,58	113.575,91	0,00
<b>Educação de Jovens e Adultos</b>	49.470,94	49.470,94	0,00	0,00	0,00	49.470,94	0,00	0,00	0,00	49.470,94	0,00
<b>Cultura</b>	175.154,79	268.154,79	20.802,50	169.414,17	0,88	98.740,62	20.802,50	169.414,17	0,88	98.740,62	0,00
<b>Difusão Cultural</b>	175.154,79	268.154,79	20.802,50	169.414,17	0,88	98.740,62	20.802,50	169.414,17	0,88	98.740,62	0,00
<b>Urbanismo</b>	1.822.736,49	646.891,21	163.772,94	437.579,38	2,26	209.311,83	163.772,94	437.579,38	2,27	209.311,83	0,00
<b>Infra-Estrutura Urbana</b>	1.321.340,15	351.089,18	147.970,94	334.543,38	1,73	16.545,80	147.970,94	334.543,38	1,73	16.545,80	0,00
<b>Serviços Urbanos</b>	367.690,65	295.155,21	15.802,00	103.036,00	0,53	192.119,21	15.802,00	103.036,00	0,53	192.119,21	0,00
<b>Extensão Rural</b>	133.705,69	646,82	0,00	0,00	0,00	646,82	0,00	0,00	0,00	646,82	0,00
<b>Habituação</b>	73.538,13	6.852,85	0,00	0,00	0,00	6.852,85	0,00	0,00	0,00	6.852,85	0,00
<b>Habituação Urbana</b>	73.538,13	6.852,85	0,00	0,00	0,00	6.852,85	0,00	0,00	0,00	6.852,85	0,00
<b>Saneamento</b>	377.050,02	587.895,57	88.920,50	545.820,52	2,82	42.075,05	88.920,50	545.820,52	2,83	42.075,05	0,00
<b>Saneamento Básico Rural</b>	282.118,98	521.042,72	85.000,00	519.160,64	2,68	1.882,08	85.000,00	519.160,64	2,69	1.882,08	0,00
<b>Saneamento Básico Urbano</b>	94.931,04	66.852,85	3.920,50	26.659,88	0,14	40.192,97	3.920,50	26.659,88	0,14	40.192,97	0,00
<b>Gestão Ambiental</b>	202.068,59	85.774,28	12.620,00	67.166,66	0,35	18.607,62	12.620,00	67.166,66	0,35	18.607,62	0,00
<b>Controle Ambiental</b>	202.068,59	85.774,28	12.620,00	67.166,66	0,35	18.607,62	12.620,00	67.166,66	0,35	18.607,62	0,00
<b>Agricultura</b>	240.670,27	323.700,32	10.289,00	198.917,58	1,03	124.782,74	10.289,00	198.917,58	1,03	124.782,74	0,00
<b>Administração Geral</b>	106.964,58	250.925,15	10.289,00	198.917,58	1,03	52.007,57	10.289,00	198.917,58	1,03	52.007,57	0,00
<b>Extensão Rural</b>	133.705,69	72.775,17	0,00	0,00	0,00	72.775,17	0,00	0,00	0,00	72.775,17	0,00

FONTE: SCP1 - Contabilidade [9.25.25.347], PM DE ALVORADA DO GURGUÉIA

Portaria Nº 389 de 2018 - Mapeamento Atualizado 09/2019

**PM DE ALVORADA DO GURGUÉIA**  
**RELATÓRIO RESUMIDO DA EXECUÇÃO ORÇAMENTÁRIA**  
**DEMONSTRATIVO DA EXECUÇÃO DAS DESPESAS POR FUNÇÃO E SUBFUNÇÃO**  
**ORÇAMENTOS FISCAIS E DA SEGURIDADE SOCIAL**  
**PERÍODO: Janeiro a Dezembro 2019/BIMESTRE Novembro - Dezembro**

RREO - Anexo 2 (LRF, Art. 52, inciso II, alínea "c")

RS 1

FUNÇÃO/SUBFUNÇÃO	DOTAÇÃO INICIAL	DOTAÇÃO ATUALIZADA (a)	DESPESAS EMPENHADAS			SALDO (c) = (a-b)	DESPESAS LIQUIDADAS			SALDO (e) = (a-d)	INSCRITAS EM RESTOS A PAGAR NÃO PROCESSADOS (f)
			BIMESTRE (b)	JAN A DEZ (b)	% (b/total b)		BIMESTRE (d)	JAN A DEZ (d)	% (d/total d)		
<b>Comunicações</b>	13.370,57	0,00	0,00	0,00	0,00	0,00	0,00	0,00	0,00	0,00	0,00
<b>Comunicações Postais</b>	13.370,57	0,00	0,00	0,00	0,00	0,00	0,00	0,00	0,00	0,00	0,00
<b>Transporte</b>	133.705,69	297.150,00	297.150,00	297.150,00	1,54	0,00	297.150,00	297.150,00	1,54	0,00	0,00
<b>Transporte Rodoviário</b>	133.705,69	297.150,00	297.150,00	297.150,00	1,54	0,00	297.150,00	297.150,00	1,54	0,00	0,00
<b>Desporto e Lazer</b>	537.770,16	36.741,14	0,00	23.025,60	0,12	13.715,54	0,00	23.025,60	0,12	13.715,54	0,00
<b>Desporto Comunitário</b>	537.770,16	36.741,14	0,00	23.025,60	0,12	13.715,54	0,00	23.025,60	0,12	13.715,54	0,00
<b>Reserva de Contingência</b>	80.223,41	80.223,41	0,00	0,00	0,00	80.223,41	0,00	0,00	0,00	80.223,41	0,00
<b>Reserva de Contingência</b>	80.223,41	80.223,41	0,00	0,00	0,00	80.223,41	0,00	0,00	0,00	80.223,41	0,00
<b>DESPESAS (INTRA-ORÇAMENTÁRIAS) (II)</b>	0,00	0,00	0,00	0,00	0,00	0,00	0,00	0,00	0,00	0,00	0,00
<b>TOTAL (III) = (I + II)</b>	24.846.417,75	25.226.304,54	4.486.778,46	19.342.723,80	100,00	5.883.580,74	4.472.733,46	19.316.678,80	100,00	5.909.625,74	26.045,00

Nota: Durante o exercício, somente as despesas liquidadas são consideradas executadas. No encerramento do exercício, as despesas não liquidadas inscritas em restos a pagar processados são também consideradas executadas.

Dessa forma, para maior transparência, as despesas executadas estão segregadas em:

- a) Despesas liquidadas, consideradas aquelas em que houve a entrega do material ou serviço, nos termos do art. 63 da Lei 4.320/64;
- b) Despesas empenhadas mas não liquidadas, inscritas em Restos a Pagar processados, consideradas liquidadas no encerramento do exercício, por força do art.35, inciso II da Lei 4.320/64.

LUIS RIBEIRO MARTINS  
130.375.603-04  
PREFEITO MUNICIPAL

MARIA IDARCI BRITO DA SILVA  
260.044.533-15  
SEC DE FINANÇAS

TONY CARLOS CARNEIRO DOS SANTOS  
836.925.923-53  
CONTROLADOR MUNICIPAL

KEILLA BARROS DOS SANTOS  
853.613.723-15  
CONTADORA CRC 6065/PI

FONTE: SCP1 - Contabilidade [9.25.25.347], PM DE ALVORADA DO GURGUÉIA

Portaria Nº 389 de 2018 - Mapeamento Atualizado 09/2019



PM DE ALVORADA DO GURGUÉIA  
RELATÓRIO RESUMIDO DA EXECUÇÃO ORÇAMENTÁRIA  
DEMONSTRATIVO DA RECEITA CORRENTE LÍQUIDA  
ORÇAMENTO FISCAL E DA SEGURIDADE SOCIAL  
JAN/2019 A DEZ/2019

RREO - ANEXO 3 (LRF, Art. 53, inciso I)

RS 1

ESPECIFICAÇÃO	EVOLUÇÃO DA RECEITA REALIZADA NOS ÚLTIMOS 12 MESES												TOTAL (ÚLTIMOS 12 MESES)	PREVISÃO ATUALIZADA
	JAN/2019	FEV/2019	MAR/2019	ABR/2019	MAI/2019	JUN/2019	JUL/2019	AGO/2019	SET/2019	OUT/2019	NOV/2019	DEZ/2019		
<b>RECEITAS CORRENTES (I)</b>	1.487.164,10	1.583.480,05	1.199.543,88	1.645.440,93	1.513.932,34	1.408.516,45	1.679.211,81	1.395.731,52	1.186.322,47	1.333.011,15	1.468.092,06	2.973.087,51	18.867.534,27	19.831.355,10
Impostos, Taxas e Contribuições de Melhoria	46.901,18	21.597,52	32.675,38	23.691,29	28.553,23	156.992,87	46.993,14	34.251,30	16.325,26	35.786,30	24.030,93	99.777,25	567.575,60	858.391,89
IPTU	0,00	0,00	0,00	0,00	0,00	0,00	0,00	0,00	0,00	0,00	0,00	0,00	5.876,83	66.854,25
ISS	38.351,73	17.007,67	27.981,87	19.131,09	27.473,71	148.415,69	42.317,48	29.763,05	11.762,07	31.338,55	19.583,18	187.856,91	225.269,18	267.411,38
ITBI	0,00	0,00	0,00	0,00	0,00	0,00	0,00	0,00	0,00	0,00	0,00	0,00	139.288,29	133.705,67
IRRF	8.549,45	4.589,85	4.693,51	4.560,20	734,52	8.536,68	4.635,14	4.447,75	4.522,69	4.447,75	4.447,75	132.897,54	187.062,83	267.411,38
Outros Impostos, Taxas e Contribuições de M	0,00	0,00	0,00	0,00	345,00	40,50	40,50	40,50	40,50	40,50	0,00	0,00	10.078,30	123.009,21
Contribuições	0,00	0,00	0,00	0,00	0,00	0,00	0,00	0,00	0,00	0,00	0,00	0,00	0,00	0,00
Receita Patrimonial	1.433,88	832,40	1.100,64	830,54	785,34	914,86	970,32	689,24	699,28	689,85	521,35	736,13	10.203,83	24.067,00
Rendimentos da Aplicação Financeira	1.433,88	832,40	1.100,64	830,54	785,34	914,86	970,32	689,24	699,28	689,85	521,35	736,13	10.203,83	24.067,00
Outras Receitas Patrimoniais	0,00	0,00	0,00	0,00	0,00	0,00	0,00	0,00	0,00	0,00	0,00	0,00	0,00	0,00
Receita Agropecuária	0,00	0,00	0,00	0,00	0,00	0,00	0,00	0,00	0,00	0,00	0,00	0,00	0,00	0,00
Receita Industrial	0,00	0,00	0,00	0,00	0,00	0,00	0,00	0,00	0,00	0,00	0,00	0,00	0,00	0,00
Receita de Serviços	0,00	0,00	0,00	0,00	0,00	0,00	0,00	0,00	0,00	0,00	0,00	0,00	0,00	0,00
Transferências Correntes	1.438.829,04	1.561.050,13	1.159.767,86	1.620.919,10	1.484.593,77	1.250.608,72	1.631.248,35	1.360.790,98	1.169.297,93	1.296.535,00	1.443.539,78	2.872.574,13	18.289.754,79	18.948.896,21
Cota Parte do FPM	697.395,28	766.046,95	573.572,35	559.582,97	718.127,23	565.667,24	773.547,85	564.637,19	502.610,36	462.718,11	627.974,68	1.070.593,18	7.882.473,39	9.060.081,53
Cota Parte do ICMS	114.960,04	114.225,06	94.992,22	146.541,02	92.210,83	101.935,92	133.009,60	111.239,48	119.956,91	145.896,76	104.685,70	122.464,37	1.402.117,91	1.738.173,94
Cota Parte do IPVA	0,00	0,00	0,00	0,00	0,00	0,00	0,00	0,00	0,00	0,00	0,00	0,00	63.940,37	13.370,57
Cota Parte do ITR	54,52	122,65	103,45	249,19	0,00	336,38	31,54	36,25	567,23	7.973,77	328,46	367,83	10.171,27	46.797,00
Transferências da LC 87/1996	0,00	0,00	0,00	0,00	0,00	0,00	0,00	0,00	0,00	0,00	0,00	0,00	0,00	8.022,34
Transferências da LC 61/1989	26,34	27,89	26,92	27,31	26,74	28,04	28,38	25,40	30,96	27,40	28,78	33,83	337,99	1.337,06
Transferências do FUNDEB	582.502,79	503.456,14	400.335,30	521.708,97	470.616,83	403.756,34	412.987,25	417.461,39	372.882,08	447.475,60	431.661,14	563.382,38	5.528.226,21	5.649.957,25
Outras Transferências Correntes	43.890,07	177.171,44	90.737,62	392.809,64	203.612,14	178.884,80	311.643,73	267.391,27	173.250,39	232.443,36	278.861,02	1.051.792,17	3.902.487,60	2.431.156,52
Outras Receitas Correntes	0,00	0,00	0,00	0,00	0,00	0,00	0,00	0,00	0,00	0,00	0,00	0,00	0,00	0,00
DEDUÇÕES (II)	162.481,91	176.078,87	133.733,55	141.274,60	162.067,58	133.587,86	119.656,45	135.182,56	124.626,84	123.317,67	146.597,72	187.446,32	1.746.051,93	2.059.390,18
Contribuição do Servidor para o Plano de Provi	0,00	0,00	0,00	0,00	0,00	0,00	0,00	0,00	0,00	0,00	0,00	0,00	0,00	0,00
Compensação Financeira entre Regimes de Pr	0,00	0,00	0,00	0,00	0,00	0,00	0,00	0,00	0,00	0,00	0,00	0,00	0,00	0,00
Dedução de Receita para Formação do Fundet	162.481,91	176.078,87	133.733,55	141.274,60	162.067,58	133.587,86	119.656,45	135.182,56	124.626,84	123.317,67	146.597,72	187.446,32	1.746.051,93	2.059.390,18
<b>RECEITA CORRENTE LÍQUIDA (I)-(II)</b>	1.324.682,19	1.407.401,18	1.059.810,33	1.504.166,33	1.351.864,76	1.274.928,59	1.559.555,36	1.260.548,96	1.061.695,63	1.209.693,48	1.321.494,34	2.785.641,19	17.121.482,34	17.771.964,92

LUIS RIBEIRO MARTINS  
130.375.603-04  
PREFEITO MUNICIPAL

MARIA IDARCI BRITO DA SILVA  
260.044.533-15  
SEC DE FINANÇAS

TONY CARLOS CARNEIRO DOS SANTOS  
836.925.923-53  
CONTROLADOR MUNICIPAL

KEILLA BARROS DOS SANTOS  
853.613.723-15  
CONTADORA CRC 6065/PI

PM DE ALVORADA DO GURGUÉIA  
DEMONSTRATIVOS DAS RECEITAS E DESPESAS PREVIDENCIÁRIAS  
DO REGIME PRÓPRIO DOS SERVIDORES PÚBLICOS  
PERÍODO: Janeiro a Dezembro 2019/BIMESTRE Novembro - Dezembro

1 of 4

RREO - ANEXO 4 (LRF, art. 53, inciso II)

RS 1

RECEITAS PREVIDENCIÁRIAS - RPPS	PREVISÃO		RECEITAS REALIZADAS	
	INICIAL	ATUALIZADA	RECEITAS REALIZADAS	
			Jan a Dez 2019	Jan a Dez 2018
<b>RECEITAS CORRENTES (I)</b>	0,00	0,00	0,00	0,00
Receita de Contribuições dos Segurados	0,00	0,00	0,00	0,00
Civil	0,00	0,00	0,00	0,00
Ativo	0,00	0,00	0,00	0,00
Inativo	0,00	0,00	0,00	0,00
Pensionista	0,00	0,00	0,00	0,00
Militar	0,00	0,00	0,00	0,00
Ativo	0,00	0,00	0,00	0,00
Inativo	0,00	0,00	0,00	0,00
Pensionista	0,00	0,00	0,00	0,00
Receita de Contribuições Patronais	0,00	0,00	0,00	0,00
Civil	0,00	0,00	0,00	0,00
Ativo	0,00	0,00	0,00	0,00
Inativo	0,00	0,00	0,00	0,00
Pensionista	0,00	0,00	0,00	0,00
Militar	0,00	0,00	0,00	0,00
Ativo	0,00	0,00	0,00	0,00
Inativo	0,00	0,00	0,00	0,00
Pensionista	0,00	0,00	0,00	0,00
Receita Patrimonial	0,00	0,00	0,00	0,00
Receitas Imobiliárias	0,00	0,00	0,00	0,00
Receitas de Valores Mobiliários	0,00	0,00	0,00	0,00
Outras Receitas Patrimoniais	0,00	0,00	0,00	0,00
Receita de Serviços	0,00	0,00	0,00	0,00
Outras Receitas Correntes	0,00	0,00	0,00	0,00
Compensação Previdenciária do RGPS para o RPPS	0,00	0,00	0,00	0,00
Aportes Periódicos para Amortização de Déficit Atuarial do RPPS (II)	0,00	0,00	0,00	0,00
Demais Receitas Correntes	0,00	0,00	0,00	0,00
<b>RECEITAS DE CAPITAL (III)</b>	0,00	0,00	0,00	0,00
Alienação de Bens, Direitos e Ativos	0,00	0,00	0,00	0,00
Amortização de Empréstimos	0,00	0,00	0,00	0,00
Outras Receitas de Capital	0,00	0,00	0,00	0,00
<b>TOTAL DAS RECEITAS PREVIDENCIÁRIAS RPPS - (IV) = (I + III - II)</b>	0,00	0,00	0,00	0,00

FONTE: SCPI - Contabilidade [9.25.25.347], PM DE ALVORADA DO GURGUÉIA

Portaria Nº 389 de 2018 - Mapeamento Atualizado 09/2019

**PM DE ALVORADA DO GURGUÉIA**  
**DEMONSTRATIVOS DAS RECEITAS E DESPESAS PREVIDENCIÁRIAS**  
**DO REGIME PRÓPRIO DOS SERVIDORES PÚBLICOS**  
**PERÍODO: Janeiro a Dezembro 2019/BIMESTRE Novembro - Dezembro**

2 of 4

RREO – ANEXO 4 (LRF, art. 53, inciso II)

RS 1

DESPESAS PREVIDENCIÁRIAS - RPPS	DOTAÇÃO INICIAL	DOTAÇÃO ATUALIZADA	DESPESAS EMPENHADAS		DESPESAS LIQUIDADAS		INSCRITAS EM RESTOS A PAGAR NÃO PROCESSADOS	
			Jan a Dez 2019	Jan a Dez 2018	Jan a Dez 2019	Jan a Dez 2018	Em 2019	Em 2018
ADMINISTRAÇÃO (V)	0,00	0,00	0,00	0,00	0,00	0,00	0,00	0,00
Despesas Correntes	0,00	0,00	0,00	0,00	0,00	0,00	0,00	0,00
Despesas de Capital	0,00	0,00	0,00	0,00	0,00	0,00	0,00	0,00
PREVIDÊNCIA (VI)	0,00	0,00	0,00	0,00	0,00	0,00	0,00	0,00
Benefícios - Civil	0,00	0,00	0,00	0,00	0,00	0,00	0,00	0,00
Aposentadorias	0,00	0,00	0,00	0,00	0,00	0,00	0,00	0,00
Pensões	0,00	0,00	0,00	0,00	0,00	0,00	0,00	0,00
Outros Benefícios Previdenciários	0,00	0,00	0,00	0,00	0,00	0,00	0,00	0,00
Benefícios - Militar	0,00	0,00	0,00	0,00	0,00	0,00	0,00	0,00
Reformas	0,00	0,00	0,00	0,00	0,00	0,00	0,00	0,00
Pensões	0,00	0,00	0,00	0,00	0,00	0,00	0,00	0,00
Outros Benefícios Previdenciários	0,00	0,00	0,00	0,00	0,00	0,00	0,00	0,00
Outras Despesas Previdenciárias	0,00	0,00	0,00	0,00	0,00	0,00	0,00	0,00
Compensação Previdenciária do RPPS para o RGPS	0,00	0,00	0,00	0,00	0,00	0,00	0,00	0,00
Demais Despesas Previdenciárias	0,00	0,00	0,00	0,00	0,00	0,00	0,00	0,00
TOTAL DAS DESPESAS PREVIDENCIÁRIAS RPPS (VII) = (V + VI)	0,00	0,00	0,00	0,00	0,00	0,00	0,00	0,00
RESULTADO PREVIDENCIÁRIO (VIII) = (IV - VII)	0,00	0,00	0,00	0,00	0,00	0,00	0,00	0,00
RECURSOS RPPS ARRECADADOS EM EXERCÍCIOS ANTERIORES					PREVISÃO ORÇAMENTÁRIA			
VALOR					0,00			
RESERVA ORÇAMENTÁRIA DO RPPS					PREVISÃO ORÇAMENTÁRIA			
VALOR					0,00			
APORTES DE RECURSOS PARA O PLANO PREVIDENCIÁRIO DO RPPS					APORTES REALIZADOS			
Plano de Amortização - Contribuição Patronal Suplementar					0,00			
Plano de Amortização - Aporte Periódico de Valores Predefinidos					0,00			
Outros Aportes para o RPPS					0,00			
Recursos para Cobertura de Déficit Financeiro					0,00			
BENS E DIREITOS DO RPPS					PERÍODO DE REFERÊNCIA			
					Em 2019		Em 2018	
Caixa e Equivalentes de Caixa					0,00		0,00	
Investimentos e Aplicações					0,00		0,00	
Outros Bens e Direitos					0,00		0,00	

FONTE: SCPI - Contabilidade [9.25.25.347], PM DE ALVORADA DO GURGUÉIA

Portaria Nº 389 de 2018 - Mapeamento Atualizado 09/2019

**PM DE ALVORADA DO GURGUÉIA**  
**DEMONSTRATIVOS DAS RECEITAS E DESPESAS PREVIDENCIÁRIAS**  
**DO REGIME PRÓPRIO DOS SERVIDORES PÚBLICOS**  
**PERÍODO: Janeiro a Dezembro 2019/BIMESTRE Novembro - Dezembro**

3 of 4

RREO – ANEXO 4 (LRF, art. 53, inciso II)

RS 1

RECEITAS PREVIDENCIÁRIAS - RPPS	PLANO FINANCEIRO		RECEITAS REALIZADAS					
	PREVISÃO INICIAL	PREVISÃO ATUALIZADA	RECEITAS REALIZADAS		RECEITAS REALIZADAS			
			Jan a Dez 2019	Jan a Dez 2018	Jan a Dez 2019	Jan a Dez 2018		
RECEITAS CORRENTES (IX)	0,00	0,00	0,00	0,00	0,00	0,00		
Receita de Contribuições dos Segurados	0,00	0,00	0,00	0,00	0,00	0,00		
Civil	0,00	0,00	0,00	0,00	0,00	0,00		
Ativo	0,00	0,00	0,00	0,00	0,00	0,00		
Inativo	0,00	0,00	0,00	0,00	0,00	0,00		
Pensionista	0,00	0,00	0,00	0,00	0,00	0,00		
Militar	0,00	0,00	0,00	0,00	0,00	0,00		
Ativo	0,00	0,00	0,00	0,00	0,00	0,00		
Inativo	0,00	0,00	0,00	0,00	0,00	0,00		
Pensionista	0,00	0,00	0,00	0,00	0,00	0,00		
Receita de Contribuições Patronais	0,00	0,00	0,00	0,00	0,00	0,00		
Civil	0,00	0,00	0,00	0,00	0,00	0,00		
Ativo	0,00	0,00	0,00	0,00	0,00	0,00		
Inativo	0,00	0,00	0,00	0,00	0,00	0,00		
Pensionista	0,00	0,00	0,00	0,00	0,00	0,00		
Militar	0,00	0,00	0,00	0,00	0,00	0,00		
Ativo	0,00	0,00	0,00	0,00	0,00	0,00		
Inativo	0,00	0,00	0,00	0,00	0,00	0,00		
Pensionista	0,00	0,00	0,00	0,00	0,00	0,00		
Receita Patrimonial	0,00	0,00	0,00	0,00	0,00	0,00		
Receitas Imobiliárias	0,00	0,00	0,00	0,00	0,00	0,00		
Receitas de Valores Mobiliários	0,00	0,00	0,00	0,00	0,00	0,00		
Outras Receitas Patrimoniais	0,00	0,00	0,00	0,00	0,00	0,00		
Receita de Serviços	0,00	0,00	0,00	0,00	0,00	0,00		
Outras Receitas Correntes	0,00	0,00	0,00	0,00	0,00	0,00		
Compensação Previdenciária do RGPS para o RPPS	0,00	0,00	0,00	0,00	0,00	0,00		
Demais Receitas Correntes	0,00	0,00	0,00	0,00	0,00	0,00		
RECEITAS DE CAPITAL (X)	0,00	0,00	0,00	0,00	0,00	0,00		
Alienação de Bens, Direitos e Ativos	0,00	0,00	0,00	0,00	0,00	0,00		
Amortização de Empréstimos	0,00	0,00	0,00	0,00	0,00	0,00		
Outras Receitas de Capital	0,00	0,00	0,00	0,00	0,00	0,00		
TOTAL DAS RECEITAS PREVIDENCIÁRIAS RPPS - (XI) = (IX + X)	0,00	0,00	0,00	0,00	0,00	0,00		
DESPESAS PREVIDENCIÁRIAS - RPPS	DOTAÇÃO INICIAL	DOTAÇÃO ATUALIZADA	DESPESAS EMPENHADAS		DESPESAS LIQUIDADAS		INSCRITAS EM RESTOS A PAGAR NÃO PROCESSADOS	
			Jan a Dez 2019	Jan a Dez 2019	Jan a Dez 2019	Jan a Dez 2018	Em 2019	Em 2018
ADMINISTRAÇÃO (XII)	0,00	0,00	0,00	0,00	0,00	0,00	0,00	0,00
Despesas Correntes	0,00	0,00	0,00	0,00	0,00	0,00	0,00	0,00
Despesas de Capital	0,00	0,00	0,00	0,00	0,00	0,00	0,00	0,00

FONTE: SCPI - Contabilidade [9.25.25.347], PM DE ALVORADA DO GURGUÉIA

Portaria Nº 389 de 2018 - Mapeamento Atualizado 09/2019

**ALVORADA DO GURGUÉIA - PI**

**LRF: Publicações Obrigatórias**

PM DE ALVORADA DO GURGUÉIA  
DEMONSTRATIVOS DAS RECEITAS E DESPESAS PREVIDENCIÁRIAS  
DO REGIME PRÓPRIO DOS SERVIDORES PÚBLICOS

4 of 4

PERÍODO: Janeiro a Dezembro 2019/BIMESTRE Novembro - Dezembro

								RS 1
RREO - ANEXO 4 (LRF, art. 53, inciso II)								
PREVIDÊNCIA (XIII)	0,00	0,00	0,00	0,00	0,00	0,00	0,00	0,00
Benefícios - Civil	0,00	0,00	0,00	0,00	0,00	0,00	0,00	0,00
Aposentadorias	0,00	0,00	0,00	0,00	0,00	0,00	0,00	0,00
Pensões	0,00	0,00	0,00	0,00	0,00	0,00	0,00	0,00
Outros Benefícios Previdenciários	0,00	0,00	0,00	0,00	0,00	0,00	0,00	0,00
Benefícios - Militar	0,00	0,00	0,00	0,00	0,00	0,00	0,00	0,00
Reformas	0,00	0,00	0,00	0,00	0,00	0,00	0,00	0,00
Pensões	0,00	0,00	0,00	0,00	0,00	0,00	0,00	0,00
Outros Benefícios Previdenciários	0,00	0,00	0,00	0,00	0,00	0,00	0,00	0,00
Outras Despesas Previdenciárias	0,00	0,00	0,00	0,00	0,00	0,00	0,00	0,00
Compensação Previdenciária do RPPS para o RGPS	0,00	0,00	0,00	0,00	0,00	0,00	0,00	0,00
Demais Despesas Previdenciárias	0,00	0,00	0,00	0,00	0,00	0,00	0,00	0,00
TOTAL DAS DESPESAS PREVIDENCIÁRIAS RPPS (XIV) = (XII + XIII)	0,00	0,00	0,00	0,00	0,00	0,00	0,00	0,00
RESULTADO PREVIDENCIÁRIO (XV) = (XI - XIV)	0,00	0,00	0,00	0,00	0,00	0,00	0,00	0,00

APORTES DE RECURSOS PARA O PLANO FINANCEIRO  
DO RPPS

APORTES REALIZADOS

Recursos para Cobertura de Insuficiências Financeiras

0,00

Recursos para Formação de Reserva

0,00

Nota: Durante o exercício, somente as despesas liquidadas são consideradas executadas. No encerramento do exercício, as despesas não liquidadas inscritas em restos a pagar processados são também consideradas executadas.

Dessa forma, para maior transparência, as despesas executadas estão segregadas em:

a) Despesas liquidadas, consideradas aquelas em que houve a entrega do material ou serviço, nos termos do art. 63 da Lei 4.320/64;

b) Despesas empenhadas mas não liquidadas, inscritas em Restos a Pagar processados, consideradas liquidadas no encerramento do exercício, por força do art.35, inciso II da Lei 4.320/64.

LUIS RIBEIRO MARTINS  
130.375.603-04  
PREFEITO MUNICIPAL

MARIA IDARCI BRITO DA SILVA  
260.044.533-15  
SEC DE FINANÇAS

TONY CARLOS CARNEIRO DOS SANTOS  
836.925.923-53  
CONTROLADOR MUNICIPAL

KEILLA BARROS DOS SANTOS  
853.613.723-15  
CONTADORA CRC 6065/PI

**PM DE ALVORADA DO GURGUÉIA**  
**RELATÓRIO RESUMIDO DA EXECUÇÃO ORÇAMENTÁRIA**  
**DEMONSTRATIVO DAS RECEITAS OP. CRÉDITO E DESPESA DE CAPITAL**  
**ORÇAMENTOS FISCAIS E DA SEGURIDADE SOCIAL**  
**PERÍODO: Janeiro a Dezembro 2019/BIMESTRE Novembro - Dezembro**

RREO – ANEXO 9 (LRF, art.53, § 1º, inciso I)

R\$ 1

RECEITAS	PREVISÃO ATUALIZADA (a)	RECEITAS REALIZADAS JAN A DEZ (b)	SALDO NÃO REALIZADO (c) = (a-b)
RECEITAS DE OPERAÇÕES DE CRÉDITO (I)	0,00		0,00
DESPESAS	DOTAÇÃO ATUALIZADA (d)	DESPESAS EMPENHADAS JAN A DEZ (e)	SALDO NÃO EXECUTADO (f) = (d-e)
DESPESAS DE CAPITAL	2.660.679,61	2.189.447,14	471.232,47
Investimentos	2.513.697,18	2.042.464,71	471.232,47
Inversões Financeiras	0,00	0,00	0,00
Amortização da Dívida	146.982,43	146.982,43	0,00
(-) Incentivos Fiscais a Contribuinte	0,00	0,00	0,00
(-) Incentivos Fiscais a Contribuinte por Instituições Financeiras	0,00	0,00	0,00
DESPESA DE CAPITAL LÍQUIDA (II)	2.660.679,61	2.189.447,14	471.232,47
<b>RESULTADO PARA APURAÇÃO DA REGRA DE OURO (III) = (II - I)</b>	2.660.679,61 <(d - a)>	2.189.447,14 <(e - b)>	471.232,47 <(f - c)>

\_\_\_\_\_  
 LUIS RIBEIRO MARTINS  
 130.375.603-04  
 PREFEITO MUNICIPAL

\_\_\_\_\_  
 MARIA IDARCI BRITO DA SILVA  
 260.044.533-15  
 SEC DE FINANÇAS

\_\_\_\_\_  
 TONY CARLOS CARNEIRO DOS SANTOS  
 836.925.923-53  
 CONTROLADOR MUNICIPAL

\_\_\_\_\_  
 KEILLA BARROS DOS SANTOS  
 853.613.723-15  
 CONTADORA CRC 6065/PI

## Notas:

1 &lt; Operações de Crédito descritas na CF, art. 167, inciso III &gt;

2 Durante o exercício, somente as despesas liquidadas são consideradas executadas. No encerramento do exercício, as despesas não liquidadas inscritas em restos a pagar não processados são também consideradas executadas. Dessa forma, para maior transparência, as despesas executadas estão segregadas em:

a) Despesas liquidadas, consideradas aquelas em que houve a entrega do material ou serviço, nos termos do art. 63 da Lei 4.320/64;

b) Despesas empenhadas, mas não liquidadas, inscritas em Restos a Pagar não processados, consideradas liquidadas no encerramento do exercício, por força do art.55, inciso II da Lei 4.320/64.

**PM DE ALVORADA DO GURGUÉIA**  
**RELATÓRIO RESUMIDO DA EXECUÇÃO ORÇAMENTÁRIA**  
**DEMONSTRATIVO DOS RESULTADOS PRIMÁRIO E NOMINAL**  
**ORÇAMENTO FISCAL E DA SEGURIDADE SOCIAL**  
PERÍODO: Janeiro a Dezembro 2019/BIMESTRE Novembro - Dezembro

Page 1 of 3

RREO - ANEXO 6 (LRF, art 53, inciso III)

RECEITAS PRIMÁRIAS	PREVISÃO ATUALIZADA	RECEITAS REALIZADAS (a)	
		Jan a Dez/2019	RS 1
<b>RECEITAS CORRENTES (I)</b>	17.771.964,92		17.121.482,34
Impostos, Taxas e Contribuições de Melhoria	858.391,89		567.575,65
IPTU	66.854,25		5.876,85
ISS	267.411,38		225.269,18
IRRF	267.411,38		187.062,83
ITBI	133.705,67		139.288,29
Outros Impostos, Taxas e Contribuições de Melhoria	123.009,21		10.078,50
Contribuições	0,00		0,00
Contribuição Patrimonial	24.067,00		10.203,83
Aplicações Financeiras (II)	24.067,00		10.203,83
Outras Receitas Patrimoniais	0,00		0,00
Transferências Correntes	16.889.506,03		16.543.702,86
Cota Parte do FPM	7.362.231,53		6.431.667,04
Cota Parte do ICMS	1.390.539,15		1.121.694,57
Cota Parte do IPVA	10.696,46		51.152,30
Cota Parte do ITR	37.437,60		8.137,10
Transferências da LC 87/1996	6.417,87		0,00
Transferências da LC 61/1989	1.069,65		337,99
Transferências do FUNDEB	5.649.957,25		5.528.226,21
Outras Transferências Correntes	2.431.156,52		3.402.487,65
Demais Receitas Correntes	0,00		0,00
Outras Receitas Financeiras (III)	0,00		0,00
Receitas Correntes Restantes	0,00		0,00
<b>RECEITAS PRIMÁRIAS CORRENTES (IV) = I - II - III</b>	17.747.897,92		17.111.278,51
<b>RECEITAS DE CAPITAL (V)</b>	7.074.452,83		1.281.777,14
Operações de Crédito (VI)	0,00		0,00
Amortização de Empréstimos (VII)	0,00		0,00
Alienação de Bens	0,00		0,00
Receitas de Alienação de Investimentos Temporários (VIII)	0,00		0,00
Receitas de Alienação de Investimentos Permanentes (IX)	0,00		0,00
Outras Alienações de Bens	0,00		0,00
Transferências de Capital	7.074.452,83		1.281.777,14
Convênios	7.074.452,83		1.281.777,14
Outras Transferências de Capital	0,00		0,00
Outras Receitas de Capital	0,00		0,00
Outras Receitas de Capital Não Primárias (X)	0,00		0,00
Outras Receitas de Capital Primárias	0,00		0,00
<b>RECEITAS PRIMÁRIAS DE CAPITAL (XI) = (V - VI - VII - VIII - IX - X)</b>	7.074.452,83		1.281.777,14
<b>RECEITA PRIMÁRIA TOTAL (XII) = (IV + XI)</b>	24.822.350,75		18.393.055,65

FONTE: SCPI - Contabilidade [9.25.25.347], PM DE ALVORADA DO GURGUÉIA

Portaria Nº 389 de 2018 - Mapeamento Atualizado 09/2019

**PM DE ALVORADA DO GURGUÉIA**  
**RELATÓRIO RESUMIDO DA EXECUÇÃO ORÇAMENTÁRIA**  
**DEMONSTRATIVO DOS RESULTADOS PRIMÁRIO E NOMINAL**  
**ORÇAMENTO FISCAL E DA SEGURIDADE SOCIAL**  
PERÍODO: Janeiro a Dezembro 2019/BIMESTRE Novembro - Dezembro

Page 2 of 3

RREO - ANEXO 6 (LRF, art 53, inciso III)

DESPESAS PRIMÁRIAS	DOTAÇÃO ATUALIZADA	DESPESAS EMPENHADAS	DESPESAS LIQUIDADAS	DESPESAS PAGAS (a)	RESTOS A PAGAR PROCESSADOS PAGOS (b)	RESTOS A PAGAR NÃO PROCESSADOS	
						LIQUIDADOS	PAGOS (c)
<b>DESPESAS CORRENTES (XIII)</b>	22.485.401,52	17.153.276,66	17.141.276,66	16.113.391,06	549.210,74	0,00	0,00
Pessoal e Encargos Sociais	10.905.211,06	9.763.361,67	9.763.361,67	9.490.419,93	381.542,58	0,00	0,00
Juros e Encargos da Dívida (XIV)	26.741,14	0,00	0,00	0,00	0,00	0,00	0,00
Outras Despesas Correntes	11.553.449,32	7.389.914,99	7.377.914,99	6.622.971,13	167.668,16	0,00	0,00
<b>DESPESAS PRIMÁRIAS CORRENTES (XV) = (XIII - XIV)</b>	22.458.660,38	17.153.276,66	17.141.276,66	16.113.391,06	549.210,74	0,00	0,00
<b>DESPESAS DE CAPITAL (XVI)</b>	2.660.679,61	2.189.447,14	2.175.402,14	1.610.685,13	9.400,00	0,00	0,00
Investimentos	2.513.697,18	2.042.464,71	2.028.419,71	1.510.560,60	9.400,00	0,00	0,00
Inversões Financeiras	0,00	0,00	0,00	0,00	0,00	0,00	0,00
Concessão de Empréstimos e Financiamentos (XVII)	0,00	0,00	0,00	0,00	0,00	0,00	0,00
Aquisição de Título de Capital já Integralizado (XVIII)	0,00	0,00	0,00	0,00	0,00	0,00	0,00
Aquisição de Título de Crédito (XIX)	0,00	0,00	0,00	0,00	0,00	0,00	0,00
Demais Inversões Financeiras	0,00	0,00	0,00	0,00	0,00	0,00	0,00
Amortização da Dívida (XX)	146.982,43	146.982,43	146.982,43	100.124,53	0,00	0,00	0,00
<b>DESPESAS PRIMÁRIAS DE CAPITAL (XXI) = (XVI - XVII - XVIII - XIX - XX)</b>	2.513.697,18	2.042.464,71	2.028.419,71	1.510.560,60	9.400,00	0,00	0,00
<b>RESERVA DE CONTINGÊNCIA (XXII)</b>	80.223,41	0,00	0,00	0,00	0,00	0,00	0,00
<b>DESPESA PRIMÁRIA TOTAL (XXIII) = (XV + XXI + XXII)</b>	25.052.580,97	19.195.741,37	19.169.696,37	17.623.951,66	558.610,74	0,00	0,00
<b>RESULTADO PRIMÁRIO - Acima da Linha (XXIV) = (XII) - (XXIIIa + XXIIIb + XXIIIc)</b>							210.493,25

**META FISCAL PARA O RESULTADO PRIMÁRIO**

Meta fixada no Anexo de Metas Fiscais da LDO para o exercício de referência 0,00

JUROS NOMINAIS	Jan a Dez/2019
	VALOR INCORRIDO

JUROS E ENCARGOS ATIVOS (XXV) 0,00

JUROS E ENCARGOS PASSIVOS (XXVI) 0,00

**RESULTADO NOMINAL - Acima da Linha (XXVII) = XXIV + (XXV - XXVI)** 210.493,25

**META FISCAL PARA O RESULTADO NOMINAL**

Meta fixada no Anexo de Metas Fiscais da LDO para o exercício de referência 0,00

FONTE: SCPI - Contabilidade [9.25.25.347], PM DE ALVORADA DO GURGUÉIA

Portaria Nº 389 de 2018 - Mapeamento Atualizado 09/2019

ALVORADA DO GURGUÉIA - PI

LRF: Publicações Obrigatórias

**PM DE ALVORADA DO GURGUÉIA**  
**RELATÓRIO RESUMIDO DA EXECUÇÃO ORÇAMENTÁRIA**  
**DEMONSTRATIVO DOS RESULTADOS PRIMÁRIO E NOMINAL**  
**ORÇAMENTO FISCAL E DA SEGURIDADE SOCIAL**  
 PERÍODO: Janeiro a Dezembro 2019/BIMESTRE Novembro - Dezembro

RREO - ANEXO 6 (LRF, art 53, inciso III)

ABAIXO DA LINHA		SALDO	
CÁLCULO DO RESULTADO NOMINAL		Em 31/Dez/2018 (a)	Jan a Dez/2019 (b)
DÍVIDA CONSOLIDADA (XXVIII)		0,00	0,00
DEDUÇÕES (XXIX)		0,00	0,00
Disponibilidade de Caixa		0,00	0,00
Disponibilidade de Caixa Bruta		0,00	0,00
(-) Restos a Pagar Processados (XXX)		1.764.458,73	2.746.362,15
Demais Haveres Financeiros		0,00	0,00
DÍVIDA CONSOLIDADA LÍQUIDA (XXXI) = (XXVIII - XXIX)		0,00	0,00
RESULTADO NOMINAL - Abaixo da Linha (XXXII) = (XXXIa - XXXIb)			0,00
AJUSTE METODOLÓGICO		Jan a Dez/2019	
VARIÇÃO DO SALDO RPP = (XXXIII) = (XXXa - XXXb)			-981.903,42
RECEITA DE ALIENAÇÃO DE INVESTIMENTOS PERMANENTES (IX)			0,00
PASSIVOS RECONHECIDOS NA DC (XXXIV)			0,00
VARIÇÃO CAMBIAL (XXXV)			0,00
PAGAMENTO DE PRECATÓRIOS INTEGRANTES DA DC (XXXVI)			0,00
OUTROS AJUSTES (XXXVII)			0,00
RESULTADO NOMINAL AJUSTADO - Abaixo da Linha (XXXVIII) = (XXXII - XXXIII - IX + XXXIV + XXXV - XXXVI - XXXVII)			981.903,42
RESULTADO PRIMÁRIO - Abaixo da Linha (XXXIX) = (XXXVIII - XXXV - XXXVI)			981.903,42
INFORMAÇÕES ADICIONAIS		PREVISÃO ORÇAMENTÁRIA	
SALDO DE EXERCÍCIOS ANTERIORES			0,00
Recursos Arrecadados em Exercícios Anteriores - RPPS			0,00
Superávit Financeiro Utilizado para Abertura e Reabertura de Créditos Adicionais			0,00
RESERVA ORÇAMENTÁRIA DO RPPS			0,00

LUIS RIBEIRO MARTINS  
130.375.603-04  
PREFEITO MUNICIPAL

MARIA IDARCI BRITO DA SILVA  
260.044.533-15  
SEC DE FINANÇAS

TONY CARLOS CARNEIRO DOS SANTOS  
836.925.923-53  
CONTROLADOR MUNICIPAL

KEILLA BARROS DOS SANTOS  
853.613.723-15  
CONTADORA CRC 6065/PI

FONTE: SCPI - Contabilidade [9.25.25.347], PM DE ALVORADA DO GURGUÉIA

Portaria Nº 389 de 2018 - Mapeamento Atualizado 09/2019

**PM DE ALVORADA DO GURGUÉIA**  
**RELATÓRIO RESUMIDO DA EXECUÇÃO ORÇAMENTÁRIA**  
**DEMONSTRATIVO DOS RESTOS A PAGAR POR PODER E ORGÃO**  
**ORÇAMENTO FISCAL E DA SEGURIDADE SOCIAL**  
 PERÍODO: Janeiro a Dezembro 2019/BIMESTRE Novembro - Dezembro

1 of 1

RREO - Anexo 7 (LRF, art. 53, inciso V)

RS 1

PODER / ORGÃO	RESTOS A PAGAR PROCESSADOS E NÃO PROCESSADOS LIQUIDADOS EM EXERCÍCIOS ANTERIORES					RESTOS A PAGAR NÃO PROCESSADOS					Saldo Total L = (e + k)	
	Inscritos		Pagos (c)	Cancelados (d)	Saldo = (a+b) - (c+d)	Inscritos		Liquidados (h)	Pagos (i)	Cancelados (j)		Saldo k = (f+g) - (i+j)
	Exercícios Anteriores (a)	Em 31 de Dezembro 2018 (b)				Exercícios Anteriores (f)	Em 31 de Dezembro 2018 (g)					
02 RESTOS A PAGAR (EXCETO INTRA-ORÇAMENTÁRIOS) (I)	1.146.215,01	618.243,72	558.610,74	5.230,55	1.200.617,44	520.444,05	86.015,31	0,00	0,00	0,00	606.459,36	1.807.076,80
02 PODER EXECUTIVO	1.146.215,01	618.243,72	558.610,74	5.230,55	1.200.617,44	520.444,05	86.015,31	0,00	0,00	0,00	606.459,36	1.807.076,80
0201 SECRETARIA MUNICIPAL DE GOVERNO	80,00	22.743,59	22.743,59	0,00	80,00	0,00	0,00	0,00	0,00	0,00	0,00	80,00
0203 CONTROLADORIA GERAL	12.420,00	0,00	0,00	0,00	12.420,00	0,00	0,00	0,00	0,00	0,00	0,00	12.420,00
0204 SECRETARIA MUNICIPAL DE DESENVOLVIMENTO SOCIAL	3.561,24	0,00	0,00	0,00	3.561,24	0,00	0,00	0,00	0,00	0,00	0,00	3.561,24
0205 FUNDO MUNICIPAL DE ASSISTÊNCIA SOCIAL	556,02	3.009,00	3.009,00	0,00	556,02	0,00	0,00	0,00	0,00	0,00	0,00	556,02
0206 SECRETARIA MUNICIPAL DE EDUCAÇÃO	1.064.682,15	402.371,26	387.780,60	5.230,55	1.074.042,26	373.123,19	200,00	0,00	0,00	0,00	373.323,19	1.447.365,45
0207 SECRETARIA MUNICIPAL DE SAÚDE	57.570,18	90.275,16	65.092,42	0,00	82.752,92	79.526,84	9,00	0,00	0,00	0,00	79.535,84	162.288,76
0208 SECRETARIA MUNICIPAL DE ADMINISTRAÇÃO	6.506,66	90.272,21	75.705,63	0,00	21.073,24	0,00	0,00	0,00	0,00	0,00	0,00	21.073,24
0210 SAEAG	0,00	0,00	0,00	0,00	0,00	104,02	0,00	0,00	0,00	0,00	104,02	104,02
0211 SECRETARIA MUNICIPAL DE OBRAS E SERVIÇOS PÚBLICOS	838,76	0,00	0,00	0,00	838,76	67.690,00	85.806,31	0,00	0,00	0,00	153.496,31	154.335,07
0212 SECRETARIA MUNICIPAL DE CULTURA	0,00	9.572,50	4.279,50	0,00	5.293,00	0,00	0,00	0,00	0,00	0,00	0,00	5.293,00
02 RESTOS A PAGAR (INTRA-ORÇAMENTÁRIOS) (II)	0,00	0,00	0,00	0,00	0,00	0,00	0,00	0,00	0,00	0,00	0,00	0,00
02 PODER EXECUTIVO	0,00	0,00	0,00	0,00	0,00	0,00	0,00	0,00	0,00	0,00	0,00	0,00
TOTAL (III) = (I + II)	1.146.215,01	618.243,72	558.610,74	5.230,55	1.200.617,44	520.444,05	86.015,31	0,00	0,00	0,00	606.459,36	1.807.076,80

LUIS RIBEIRO MARTINS  
130.375.603-04  
PREFEITO MUNICIPAL

MARIA IDARCI BRITO DA SILVA  
260.044.533-15  
SEC DE FINANÇAS

TONY CARLOS CARNEIRO DOS SANTOS  
836.925.923-53  
CONTROLADOR MUNICIPAL

KEILLA BARROS DOS SANTOS  
853.613.723-15  
CONTADORA CRC 6065/PI

FONTE: SCPI - Contabilidade [9.25.25.347], PM DE ALVORADA DO GURGUÉIA

Portaria Nº 389 de 2018 - Mapeamento Atualizado 09/2019

**PM DE ALVORADA DO GURGUÉIA**  
**RELATÓRIO RESUMIDO DA EXECUÇÃO ORÇAMENTÁRIA**  
**DEMONSTRATIVO DAS RECEITAS E DESPESAS COM MANUTENÇÃO E DESENVOLVIMENTO DO ENSINO - MDE - MUNICÍPIOS**  
**ORÇAMENTO FISCAL E DA SEGURIDADE SOCIAL**  
PERÍODO: Janeiro a Dezembro 2019/BIMESTRE Novembro - Dezembro

Page 1 of 4  
RS 1

RREO - Anexo 8 (LDB, Art. 72)

RECEITA RESULTANTE DE IMPOSTOS (caput do art. 212 da Constituição)	PREVISÃO INICIAL	PREVISÃO ATUALIZADA (a)	RECEITAS REALIZADAS	
			JAN A DEZ	(c) = (b/a)x100 (%)
<b>1- RECEITA DE IMPOSTOS</b>	<b>735.382,68</b>	<b>735.382,68</b>	<b>557.497,15</b>	<b>75,81</b>
1.1- Receita Resultante do Imposto sobre a Propriedade Predial e Territorial Urbana - IPTU	66.854,25	66.854,25	5.876,85	8,79
1.1.1- IPTU	66.854,25	66.854,25	5.876,85	8,79
1.1.2- Multas, Juros de Mora, Dívida Ativa e Outros Encargos do IPTU	0,00	0,00	0,00	0,00
1.2- Receita Resultante do Imposto sobre Transmissão Inter Vivos - ITBI	133.705,67	133.705,67	139.288,29	104,18
1.2.1- ITBI	133.705,67	133.705,67	139.288,29	104,18
1.2.2- Multas, Juros de Mora, Dívida Ativa e Outros Encargos do ITBI	0,00	0,00	0,00	0,00
1.3- Receita Resultante do Imposto sobre Serviços de Qualquer Natureza - ISS	267.411,38	267.411,38	225.269,18	84,24
1.3.1- ISS	267.411,38	267.411,38	225.269,18	84,24
1.3.2- Multas, Juros de Mora, Dívida Ativa e Outros Encargos do ISS	0,00	0,00	0,00	0,00
1.4- Receita Resultante do Imposto de Renda Retido na Fonte - IRRF	267.411,38	267.411,38	187.062,83	69,95
<b>2- RECEITA DE TRANSFERÊNCIAS CONSTITUCIONAIS E LEGAIS</b>	<b>10.867.782,44</b>	<b>10.867.782,44</b>	<b>9.359.040,93</b>	<b>86,12</b>
2.1- Cota-Parte FPM	9.060.081,53	9.060.081,53	7.882.473,39	87,00
2.1.1- Parcela referente à CF, art. 159, I, alínea b	8.489.250,00	8.489.250,00	7.254.033,04	85,45
2.1.2- Parcela referente à CF, art. 159, I, alínea d	416.647,88	416.647,88	320.133,90	76,84
2.1.3- Parcela referente à CF, art. 159, I, alínea e	154.183,65	154.183,65	308.306,45	199,96
2.2- Cota-Parte ICMS	1.738.173,94	1.738.173,94	1.402.117,91	80,67
2.3- ICMS-Desoneração - L.C. nº 87/1996	8.022,34	8.022,34	0,00	0,00
2.4- Cota-Parte IPI-Exportação	1.337,06	1.337,06	337,99	25,28
2.5- Cota-Parte ITR	46.797,00	46.797,00	10.171,27	21,73
2.6- Cota-Parte IPVA	13.370,57	13.370,57	63.940,37	478,22
2.7- Cota-Parte IOF-Ouro	0,00	0,00	0,00	0,00
<b>3- TOTAL DA RECEITA DE IMPOSTOS (1 + 2)</b>	<b>11.603.165,12</b>	<b>11.603.165,12</b>	<b>9.916.538,08</b>	<b>85,46</b>

RECEITAS ADICIONAIS PARA FINANCIAMENTO DO ENSINO	PREVISÃO INICIAL	PREVISÃO ATUALIZADA (a)	RECEITAS REALIZADAS	
			JAN A DEZ	(c) = (b/a)x100 (%)
<b>4- RECEITA DA APLICAÇÃO FINANCEIRA DE OUTROS RECURSOS DE IMPOSTOS VINCULADOS AO ENSINO</b>	<b>0,00</b>	<b>0,00</b>	<b>0,00</b>	<b>0,00</b>
5- RECEITA DE TRANSFERÊNCIAS DO FNDE	405.128,26	405.128,26	426.601,88	105,30
5.1- Transferências do Salário-Educação	108.301,61	108.301,61	107.237,29	99,02
5.2- Transferências Diretas - PDDE	14.707,63	14.707,63	0,00	0,00
5.3- Transferências Diretas - PNAE	200.558,54	200.558,54	191.029,20	95,25
5.4 - Transferências Diretas - PNATE	68.189,91	68.189,91	57.275,56	83,99
5.5- Outras Transferências do FNDE	13.370,57	13.370,57	71.059,83	531,46
5.6- Aplicação Financeira dos Recursos do FNDE	0,00	0,00	0,00	0,00
<b>6- RECEITA DE TRANSFERÊNCIAS DE CONVÊNIOS</b>	<b>2.005.585,31</b>	<b>2.005.585,31</b>	<b>0,00</b>	<b>0,00</b>
6.1- Transferências de Convênios	2.005.585,31	2.005.585,31	0,00	0,00
6.2- Aplicação Financeira dos Recursos de Convênios	0,00	0,00	0,00	0,00
<b>7- RECEITA DE OPERAÇÕES DE CRÉDITO</b>	<b>0,00</b>	<b>0,00</b>	<b>0,00</b>	<b>0,00</b>
<b>8- OUTRAS RECEITAS PARA FINANCIAMENTO DO ENSINO</b>	<b>1.337,06</b>	<b>1.337,06</b>	<b>507,08</b>	<b>37,92</b>
<b>9- TOTAL DAS RECEITAS ADICIONAIS PARA FINANCIAMENTO DO ENSINO (4 + 5 + 6 + 7 + 8)</b>	<b>2.412.050,63</b>	<b>2.412.050,63</b>	<b>427.108,96</b>	<b>17,71</b>

**PM DE ALVORADA DO GURGUÉIA**  
**RELATÓRIO RESUMIDO DA EXECUÇÃO ORÇAMENTÁRIA**  
**DEMONSTRATIVO DAS RECEITAS E DESPESAS COM MANUTENÇÃO E DESENVOLVIMENTO DO ENSINO - MDE - MUNICÍPIOS**  
**ORÇAMENTO FISCAL E DA SEGURIDADE SOCIAL**  
PERÍODO: Janeiro a Dezembro 2019/BIMESTRE Novembro - Dezembro

Page 2 of 4  
RS 1

RREO - Anexo 8 (LDB, Art. 72)

FUNDEB							
RECEITAS DO FUNDEB	PREVISÃO INICIAL	PREVISÃO ATUALIZADA (a)	RECEITAS REALIZADAS				
			JAN A DEZ	(b)	(c) = (b/a)x100 (%)		
<b>10- RECEITAS DESTINADAS AO FUNDEB</b>	<b>2.059.390,18</b>	<b>2.059.390,18</b>	<b>1.746.051,93</b>			<b>84,78</b>	
10.1- Cota-Parte FPM Destinada ao FUNDEB - (20% de 2.1.1)	1.697.850,00	1.697.850,00	1.450.806,35			85,45	
10.2- Cota-Parte ICMS Destinada ao FUNDEB - (20% de 2.2)	347.634,79	347.634,79	280.423,34			80,67	
10.3- ICMS-Desoneração Destinada ao FUNDEB - (20% de 2.3)	1.604,47	1.604,47	0,00			0,00	
10.4- Cota-Parte IPI-Exportação Destinada ao FUNDEB - (20% de 2.4)	267,41	267,41	0,00			0,00	
10.5- Cota-Parte ITR Destinados ao FUNDEB - (20% de 2.5)	9.359,40	9.359,40	2.034,17			21,73	
10.6- Cota-Parte IPVA Destinada ao FUNDEB - (20% de 2.6)	2.674,11	2.674,11	12.788,07			478,22	
<b>11- RECEITAS RECEBIDAS DO FUNDEB</b>	<b>5.650.625,76</b>	<b>5.650.625,76</b>	<b>5.529.174,00</b>			<b>97,85</b>	
11.1- Transferências de Recursos do FUNDEB	4.494.937,25	4.494.937,25	4.082.816,23			90,83	
11.2- Complementação da União ao FUNDEB	1.155.000,00	1.155.000,00	1.445.409,98			125,14	
11.3- Receita de Aplicação Financeira dos Recursos do FUNDEB	668,51	668,51	947,79			141,78	
<b>12- ACRÉSCIMO RESULTANTE DAS TRANSFERÊNCIAS DO FUNDEB</b>	<b>2.435.567,07</b>	<b>2.435.567,07</b>	<b>2.336.764,30</b>			<b>95,94</b>	
DESPESAS DO FUNDEB	DOTAÇÃO INICIAL	DOTAÇÃO ATUALIZADA (d)	DESPESAS EMPENHADAS		DESPESAS LIQUIDADAS		INSCRITAS EM RESTOS A PAGAR NÃO PROCESSADOS (i)
			JAN A DEZ	% (f) = (e/d)x100	JAN A DEZ	% (h) = (g/d)x100	
<b>13- PAGAMENTO DOS PROFISSIONAIS DO MAGISTÉRIO</b>	<b>3.450.111,82</b>	<b>3.793.111,82</b>	<b>3.598.695,13</b>	<b>94,87</b>	<b>3.598.695,13</b>	<b>94,87</b>	<b>0,00</b>
13.1- Com Educação Infantil	548.701,94	668.701,94	574.134,24	85,86	574.134,24	85,86	0,00
13.2- Com Ensino Fundamental	2.901.409,88	3.124.409,88	3.024.560,89	96,80	3.024.560,89	96,80	0,00
<b>14- OUTRAS DESPESAS</b>	<b>2.200.513,94</b>	<b>2.762.000,95</b>	<b>2.041.794,18</b>	<b>73,92</b>	<b>2.041.794,18</b>	<b>73,92</b>	<b>0,00</b>
14.1- Com Educação Infantil	32.942,93	81.942,93	67.614,39	82,51	67.614,39	82,51	0,00
14.2- Com Ensino Fundamental	2.167.571,01	2.680.058,02	1.974.179,79	73,66	1.974.179,79	73,66	0,00
<b>15- TOTAL DAS DESPESAS DO FUNDEB (13 + 14)</b>	<b>5.650.625,76</b>	<b>6.555.112,77</b>	<b>5.640.489,31</b>	<b>86,05</b>	<b>5.640.489,31</b>	<b>86,05</b>	<b>0,00</b>
DEDUÇÕES PARA FINS DE LIMITE DO FUNDEB							Valor
<b>16- RESTOS A PAGAR INSCRITOS NO EXERCÍCIO SEM DISPONIBILIDADE FINANCEIRA DE RECURSOS DO FUNDEB</b>							<b>16.809,29</b>
16.1 - FUNDEB 60%							13.222,60
16.2 - FUNDEB 40%							3.586,69
<b>17- DESPESAS CUSTEADAS COM O SUPERÁVIT FINANCEIRO, DO EXERCÍCIO ANTERIOR, DO FUNDEB</b>							<b>0,00</b>
17.1 - FUNDEB 60%							0,00
17.2 - FUNDEB 40%							0,00
<b>18- TOTAL DAS DEDUÇÕES CONSIDERADAS PARA FINS DE LIMITE DO FUNDEB (16 + 17)</b>							<b>16.809,29</b>
INDICADORES DO FUNDEB							Valor
<b>19- TOTAL DAS DESPESAS DO FUNDEB PARA FINS DE LIMITE (15 - 18)</b>							<b>5.623.680,02</b>
19.1 - Mínimo de 60% do FUNDEB na Remuneração do Magistério (13 - (16.1 + 17.1)) / ((11) x 100) %							64,85
19.2 - Máximo de 40% em Despesa com MDE, que não Remuneração do Magistério (14 - (16.2 + 17.2)) / ((11) x 100) %							36,86
19.3 - Máximo de 5% não Aplicado no Exercício (100 - (19.1 + 19.2)) %							-1,71
CONTROLE DA UTILIZAÇÃO DE RECURSOS NO EXERCÍCIO SUBSEQÜENTE							Valor
<b>20 - RECURSOS RECEBIDOS DO FUNDEB EM 2018 QUE NÃO FORAM UTILIZADOS</b>							<b>-184.352,95</b>
<b>21 - DESPESAS CUSTEADAS COM O SALDO DO ITEM 20 ATÉ O 1º TRIMESTRE DE 2019</b>							<b>0,00</b>

ALVORADA DO GURGUÉIA - PI

Publicações Obrigatórias

**PM DE ALVORADA DO GURGUÉIA**  
**RELATÓRIO RESUMIDO DA EXECUÇÃO ORÇAMENTÁRIA**  
**DEMONSTRATIVO DAS RECEITAS E DESPESAS COM MANUTENÇÃO E DESENVOLVIMENTO DO ENSINO - MDE - MUNICÍPIOS**  
**ORÇAMENTO FISCAL E DA SEGURIDADE SOCIAL**  
**PERÍODO: Janeiro a Dezembro 2019/BIMESTRE Novembro - Dezembro**

RREO – Anexo 8 (LDB, Art. 72)

DESPESAS COM AÇÕES TÍPICAS DE MDE	DOTAÇÃO INICIAL	DOTAÇÃO ATUALIZADA (d)	DESPESAS EMPENHADAS		DESPESAS LIQUIDADAS		INSCRITAS EM RESTOS A PAGAR NÃO PROCESSADOS (i)	
			JAN A DEZ (e)	% (f)=(e/d)x100	JAN A DEZ (g)	% (h)=(g/d)x100		
22- EDUCAÇÃO INFANTIL	718.025,03	803.437,19	691.198,34	86,03	691.198,34	86,03	0,00	
22.1 - Creche	684.413,59	720.825,75	623.583,95	86,51	623.583,95	86,51	0,00	
22.1.1- Despesas Custeadas com Recursos do FUNDEB	548.701,94	668.701,94	574.134,24	85,86	574.134,24	85,86	0,00	
22.1.2- Despesas Custeadas com Outros Recursos de Impostos	135.711,65	52.123,81	49.449,71	94,87	49.449,71	94,87	0,00	
22.2 - Pré-escola	33.611,44	82.611,44	67.614,39	81,85	67.614,39	81,85	0,00	
22.2.1- Despesas Custeadas com Recursos do FUNDEB	32.942,93	81.942,93	67.614,39	82,51	67.614,39	82,51	0,00	
22.2.2- Despesas Custeadas com Outros Recursos de Impostos	668,51	668,51	0,00	0,00	0,00	0,00	0,00	
23- ENSINO FUNDAMENTAL	6.380.633,55	8.255.895,73	6.600.302,23	79,95	6.600.302,23	79,95	0,00	
23.1- Despesas Custeadas com Recursos do FUNDEB	5.068.980,89	5.804.467,90	4.998.740,68	86,12	4.998.740,68	86,12	0,00	
23.2- Despesas Custeadas com Outros Recursos de Impostos	1.311.652,66	2.451.427,83	1.601.561,55	65,33	1.601.561,55	65,33	0,00	
24- ENSINO MÉDIO	0,00	0,00	0,00	0,00	0,00	0,00	0,00	
25- ENSINO SUPERIOR	0,00	0,00	0,00	0,00	0,00	0,00	0,00	
26- ENSINO PROFISSIONAL NÃO INTEGRADO AO ENSINO REGULAR	0,00	0,00	0,00	0,00	0,00	0,00	0,00	
27- OUTRAS	0,00	0,00	0,00	0,00	0,00	0,00	0,00	
28- TOTAL DAS DESPESAS COM AÇÕES TÍPICAS DE MDE (22 + 23 + 24 + 25 + 26 + 27)	7.098.658,58	9.059.332,92	7.291.500,57	80,49	7.291.500,57	80,49	0,00	
<b>DEDUÇÕES CONSIDERADAS PARA FINS DE LIMITE CONSTITUCIONAL</b>							<b>Valor</b>	
29- RESULTADO LÍQUIDO DAS TRANSFERÊNCIAS DO FUNDEB = (12)							2.336.764,30	
30- DESPESAS CUSTEADAS COM A COMPLEMENTAÇÃO DO FUNDEB NO EXERCÍCIO							1.445.409,98	
31- DESPESAS CUSTEADAS COM O SUPERÁVIT FINANCEIRO, DO EXERCÍCIO ANTERIOR, DO FUNDEB							0,00	
32- DESPESAS CUSTEADAS COM O SUPERÁVIT FINANCEIRO, DO EXERCÍCIO ANTERIOR, DE OUTROS RECURSOS DE IMPOSTOS							0,00	
33- RESTOS A PAGAR INSCRITOS NO EXERCÍCIO SEM DISPONIBILIDADE FINANCEIRA DE RECURSOS DE IMPOSTOS VINCULADOS AO ENSINO							301.107,38	
34- CANCELAMENTO, NO EXERCÍCIO, DE RESTOS A PAGAR INSCRITOS COM DISPONIBILIDADE FINANCEIRA DE RECURSOS DE IMPOSTOS VINCULADOS AO ENSINO = (44 j)							5.230,55	
35- TOTAL DAS DEDUÇÕES CONSIDERADAS PARA FINS DE LIMITE CONSTITUCIONAL (29 + 30 + 31 + 32 + 33 + 34)							4.088.512,21	
36- TOTAL DAS DESPESAS PARA FINS DE LIMITE ((22 + 23) - (35))							3.202.988,36	
37- PERCENTUAL DE APLICAÇÃO EM MDE SOBRE A RECEITA LÍQUIDA DE IMPOSTOS ((36) / (3) x 100) % 6 - LIMITE CONSTITUCIONAL 25%							32,30	
<b>OUTRAS INFORMAÇÕES PARA CONTROLE</b>								
OUTRAS DESPESAS CUSTEADAS COM RECEITAS ADICIONAIS PARA FINANCIAMENTO DO ENSINO	DOTAÇÃO INICIAL	DOTAÇÃO ATUALIZADA (d)	DESPESAS EMPENHADAS		DESPESAS LIQUIDADAS		INSCRITAS EM RESTOS A PAGAR NÃO PROCESSADOS (i)	
			JAN A DEZ (e)	% (f)=(e/d)x100	JAN A DEZ (g)	% (h)=(g/d)x100		
38- DESPESAS CUSTEADAS COM A APLICAÇÃO FINANCEIRA DE OUTROS RECURSOS DE IMPOSTOS VINCULADOS AO ENSINO	0,00	0,00	0,00	0,00	0,00	0,00	0,00	
39- DESPESAS CUSTEADAS COM A CONTRIBUIÇÃO SOCIAL DO SALÁRIO-EDUCAÇÃO	108.301,61	157.339,16	102.546,67	65,18	102.546,67	65,18	0,00	
40- DESPESAS CUSTEADAS COM OPERAÇÕES DE CRÉDITO	0,00	0,00	0,00	0,00	0,00	0,00	0,00	
41- DESPESAS CUSTEADAS COM OUTRAS RECEITAS PARA FINANCIAMENTO DO ENSINO	2.303.749,02	415.320,16	317.286,86	76,40	317.286,86	76,40	0,00	
42- TOTAL DAS DESPESAS CUSTEADAS COM RECEITAS ADICIONAIS PARA FINANCIAMENTO DO ENSINO (38+ 39 + 40 + 41)	2.412.050,63	572.659,32	419.833,53	73,31	419.833,53	73,31	0,00	
43- TOTAL GERAL DAS DESPESAS COM EDUCAÇÃO (28 + 42)	9.510.709,21	9.631.992,24	7.711.334,10	80,06	7.711.334,10	80,06	0,00	
<b>RESTOS A PAGAR INSCRITOS COM DISPONIBILIDADE FINANCEIRA DE RECURSOS DE IMPOSTOS VINCULADOS AO ENSINO</b>			<b>SALDO ATÉ O BIMESTRE</b>		<b>CANCELADO EM '2019' (j)</b>			
44- RESTOS A PAGAR DE DESPESAS COM MDE					6.986,00	5.230,55		
44.1 - Executadas com Recursos de Impostos Vinculados ao Ensino					6.986,00	0,00		
44.2 - Executadas com Recursos do FUNDEB					0,00	5.230,55		

**PM DE ALVORADA DO GURGUÉIA**  
**RELATÓRIO RESUMIDO DA EXECUÇÃO ORÇAMENTÁRIA**  
**DEMONSTRATIVO DAS RECEITAS E DESPESAS COM MANUTENÇÃO E DESENVOLVIMENTO DO ENSINO - MDE - MUNICÍPIOS**  
**ORÇAMENTO FISCAL E DA SEGURIDADE SOCIAL**  
**PERÍODO: Janeiro a Dezembro 2019/BIMESTRE Novembro - Dezembro**

RREO – Anexo 8 (LDB, Art. 72)

CONTROLE DA DISPONIBILIDADE FINANCEIRA	FUNDEB	SALÁRIO EDUCAÇÃO
45- DISPONIBILIDADE FINANCEIRA EM 31 DE DEZEMBRO DE 2018	132.614,53	459,81
46- (+) INGRESSO DE RECURSOS ATÉ O BIMESTRE (Orçamentário)	5.528.226,21	107.237,29
47- (-) PAGAMENTOS EFETUADOS ATÉ O BIMESTRE	5.910.274,78	107.743,19
47.1 (-) Orçamento do Exercício	5.598.537,85	92.326,87
47.2 (-) Restos a Pagar	311.736,93	15.416,32
48- (+) RECEITA DE APLICAÇÃO FINANCEIRA DOS RECURSOS ATÉ O BIMESTRE	947,79	0,00
49- (=) DISPONIBILIDADE FINANCEIRA ATÉ O BIMESTRE	-248.486,25	-46,09
50- (+) AJUSTES	-176.711,65	0,00
50.1 (+) Retenções	-141.457,92	0,00
50.2 (-) Valores a recuperar	35.253,73	0,00
50.3 (+) Outros valores extraorçamentários	0,00	0,00
50.4 (+) Conciliação Bancária	0,00	0,00
51- (=) SALDO FINANCEIRO CONCILIADO	-425.197,90	-46,09

LUIS RIBEIRO MARTINS  
130.375.603-04  
PREFEITO MUNICIPAL

MARIA IDARCI BRITO DA SILVA  
260.044.533-15  
SEC DE FINANÇAS

TONY CARLOS CARNEIRO DOS SANTOS  
836.925.923-53  
CONTROLADOR MUNICIPAL

KEILLA BARROS DOS SANTOS  
853.613.723-15  
CONTADORA CRC 6965/PI

1) Limites mínimos anuais a serem cumpridos no encerramento do exercício.  
2) Art. 21, § 2º, Lei 11.494/2007: "Até 5% dos recursos recebidos à conta dos Fundos, inclusive relativos à complementação da União recebidos nos termos do §1º do art. 6º desta Lei, poderão ser utilizados no 1º trimestre do exercício imediatamente subsequente, mediante abertura de crédito adicional."  
3) Caput do artigo 212 da CF/1988  
4) Os valores referentes à parcela dos Restos a Pagar inscritos sem disponibilidade financeira vinculada à educação deverão ser informados somente no RREO do último bimestre do exercício.  
5) Limites mínimos anuais a serem cumpridos no encerramento do exercício, no âmbito de atuação prioritária, conforme LDB, art. 11, V.  
6) Nos cinco primeiros bimestres do exercício o acompanhamento poderá ser feito com base na despesa empenhada ou na despesa  
7) Essa coluna poderá ser apresentada somente no último bimestre



**PM DE ALVORADA DO GURGUEIA**  
**RELATÓRIO RESUMIDO DA EXECUÇÃO ORÇAMENTÁRIA**  
**DEMONSTRATIVO DA PROJEÇÃO ATUARIAL DO REGIME PRÓPRIO DE PREVIDÊNCIA DOS SERVIDORES**  
**ORÇAMENTOS FISCAIS E DA SEGURIDADE SOCIAL**  
 PERÍODO: 2018 a 2093

RREO – ANEXO 10 (LRF, art. 53, § 1º, inciso II)

RS 1

EXERCÍCIO	PLANO PREVIDENCIÁRIO			
	RECEITA PREVIDENCIÁRIA	DESPESA PREVIDENCIÁRIA	RESULTADO PREVIDENCIÁRIO	SALDO FINANCEIRO DO EXERCÍCIO (d) = ("d" exercício anterior) + (c)
	(a)	(b)	(c) = (a-b)	
2018	0,00	0,00	0,00	0,00
2019	0,00	0,00	0,00	0,00
2020	0,00	0,00	0,00	0,00
2021	0,00	0,00	0,00	0,00
2022	0,00	0,00	0,00	0,00
2023	0,00	0,00	0,00	0,00
2024	0,00	0,00	0,00	0,00
2025	0,00	0,00	0,00	0,00
2026	0,00	0,00	0,00	0,00
2027	0,00	0,00	0,00	0,00
2028	0,00	0,00	0,00	0,00
2029	0,00	0,00	0,00	0,00
2030	0,00	0,00	0,00	0,00
2031	0,00	0,00	0,00	0,00
2032	0,00	0,00	0,00	0,00
2033	0,00	0,00	0,00	0,00
2034	0,00	0,00	0,00	0,00
2035	0,00	0,00	0,00	0,00
2036	0,00	0,00	0,00	0,00
2037	0,00	0,00	0,00	0,00
2038	0,00	0,00	0,00	0,00
2039	0,00	0,00	0,00	0,00
2040	0,00	0,00	0,00	0,00
2041	0,00	0,00	0,00	0,00
2042	0,00	0,00	0,00	0,00
2043	0,00	0,00	0,00	0,00
2044	0,00	0,00	0,00	0,00
2045	0,00	0,00	0,00	0,00
2046	0,00	0,00	0,00	0,00
2047	0,00	0,00	0,00	0,00
2048	0,00	0,00	0,00	0,00
2049	0,00	0,00	0,00	0,00
2050	0,00	0,00	0,00	0,00
2051	0,00	0,00	0,00	0,00
2052	0,00	0,00	0,00	0,00
2053	0,00	0,00	0,00	0,00
2054	0,00	0,00	0,00	0,00
2055	0,00	0,00	0,00	0,00
2056	0,00	0,00	0,00	0,00
2057	0,00	0,00	0,00	0,00
2058	0,00	0,00	0,00	0,00
2059	0,00	0,00	0,00	0,00
2060	0,00	0,00	0,00	0,00
2061	0,00	0,00	0,00	0,00
2062	0,00	0,00	0,00	0,00
2063	0,00	0,00	0,00	0,00
2064	0,00	0,00	0,00	0,00
2065	0,00	0,00	0,00	0,00
2066	0,00	0,00	0,00	0,00
2067	0,00	0,00	0,00	0,00
2068	0,00	0,00	0,00	0,00
2069	0,00	0,00	0,00	0,00
2070	0,00	0,00	0,00	0,00
2071	0,00	0,00	0,00	0,00
2072	0,00	0,00	0,00	0,00
2073	0,00	0,00	0,00	0,00
2074	0,00	0,00	0,00	0,00
2075	0,00	0,00	0,00	0,00
2076	0,00	0,00	0,00	0,00

**ALVORADA DO GURGUEIA - PI**

**LRF: Publicações  
 Obrigatórias**

**PM DE ALVORADA DO GURGUEIA**  
**RELATÓRIO RESUMIDO DA EXECUÇÃO ORÇAMENTÁRIA**  
**DEMONSTRATIVO DA PROJEÇÃO ATUARIAL DO REGIME PRÓPRIO DE PREVIDÊNCIA DOS SERVIDORES**  
**ORÇAMENTOS FISCAIS E DA SEGURIDADE SOCIAL**  
**PERÍODO: 2018 a 2093**

RREO – ANEXO 10 (LRF, art. 53, § 1º, inciso II)

RS 1

2077	0,00	0,00	0,00	0,00
2078	0,00	0,00	0,00	0,00
2079	0,00	0,00	0,00	0,00
2080	0,00	0,00	0,00	0,00
2081	0,00	0,00	0,00	0,00
2082	0,00	0,00	0,00	0,00
2083	0,00	0,00	0,00	0,00
2084	0,00	0,00	0,00	0,00
2085	0,00	0,00	0,00	0,00
2086	0,00	0,00	0,00	0,00
2087	0,00	0,00	0,00	0,00
2088	0,00	0,00	0,00	0,00
2089	0,00	0,00	0,00	0,00
2090	0,00	0,00	0,00	0,00
2091	0,00	0,00	0,00	0,00
2092	0,00	0,00	0,00	0,00

FONTE: SCPI - Contabilidade [9.25.25.347], PM DE ALVORADA DO GURGUEIA

Portaria Nº 389 de 2018 - Mapeamento Atualizado 09/2019

## Notas:

1. Projeção atuarial elaborada em 31/12/2019 e oficialmente enviada para o Ministério da Previdência Social - MPS.
2. Este demonstrativo utiliza as seguintes hipóteses:

**PM DE ALVORADA DO GURGUEIA**  
**RELATÓRIO RESUMIDO DA EXECUÇÃO ORÇAMENTÁRIA**  
**DEMONSTRATIVO DA PROJEÇÃO ATUARIAL DO REGIME PRÓPRIO DE PREVIDÊNCIA DOS SERVIDORES**  
**ORÇAMENTOS FISCAIS E DA SEGURIDADE SOCIAL**  
**PERÍODO: 2018 a 2093**

RREO – ANEXO 10 (LRF, art. 53, § 1º, inciso II)

RS 1

EXERCÍCIO	PLANO FINANCEIRO			
	RECEITA PREVIDENCIÁRIA	DESPESA PREVIDENCIÁRIA	RESULTADO PREVIDENCIÁRIO	SALDO FINANCEIRO DO EXERCÍCIO (d) = ("d" exercício anterior) + (c)
	(a)	(b)	(c) = (a-b)	
2018	0,00	0,00	0,00	0,00
2019	0,00	0,00	0,00	0,00
2020	0,00	0,00	0,00	0,00
2021	0,00	0,00	0,00	0,00
2022	0,00	0,00	0,00	0,00
2023	0,00	0,00	0,00	0,00
2024	0,00	0,00	0,00	0,00
2025	0,00	0,00	0,00	0,00
2026	0,00	0,00	0,00	0,00
2027	0,00	0,00	0,00	0,00
2028	0,00	0,00	0,00	0,00
2029	0,00	0,00	0,00	0,00
2030	0,00	0,00	0,00	0,00
2031	0,00	0,00	0,00	0,00
2032	0,00	0,00	0,00	0,00
2033	0,00	0,00	0,00	0,00
2034	0,00	0,00	0,00	0,00
2035	0,00	0,00	0,00	0,00
2036	0,00	0,00	0,00	0,00
2037	0,00	0,00	0,00	0,00
2038	0,00	0,00	0,00	0,00
2039	0,00	0,00	0,00	0,00
2040	0,00	0,00	0,00	0,00
2041	0,00	0,00	0,00	0,00
2042	0,00	0,00	0,00	0,00
2043	0,00	0,00	0,00	0,00
2044	0,00	0,00	0,00	0,00
2045	0,00	0,00	0,00	0,00
2046	0,00	0,00	0,00	0,00
2047	0,00	0,00	0,00	0,00
2048	0,00	0,00	0,00	0,00
2049	0,00	0,00	0,00	0,00
2050	0,00	0,00	0,00	0,00
2051	0,00	0,00	0,00	0,00
2052	0,00	0,00	0,00	0,00
2053	0,00	0,00	0,00	0,00
2054	0,00	0,00	0,00	0,00
2055	0,00	0,00	0,00	0,00
2056	0,00	0,00	0,00	0,00
2057	0,00	0,00	0,00	0,00
2058	0,00	0,00	0,00	0,00
2059	0,00	0,00	0,00	0,00
2060	0,00	0,00	0,00	0,00
2061	0,00	0,00	0,00	0,00
2062	0,00	0,00	0,00	0,00
2063	0,00	0,00	0,00	0,00
2064	0,00	0,00	0,00	0,00
2065	0,00	0,00	0,00	0,00
2066	0,00	0,00	0,00	0,00
2067	0,00	0,00	0,00	0,00
2068	0,00	0,00	0,00	0,00
2069	0,00	0,00	0,00	0,00
2070	0,00	0,00	0,00	0,00
2071	0,00	0,00	0,00	0,00
2072	0,00	0,00	0,00	0,00
2073	0,00	0,00	0,00	0,00
2074	0,00	0,00	0,00	0,00
2075	0,00	0,00	0,00	0,00
2076	0,00	0,00	0,00	0,00

**ALVORADA DO GURGUEIA - PI**

**LRF: Publicações  
 Obrigatórias**

**PM DE ALVORADA DO GURGUÉIA**  
**RELATÓRIO RESUMIDO DA EXECUÇÃO ORÇAMENTÁRIA**  
**DEMONSTRATIVO DA PROJEÇÃO ATUARIAL DO REGIME PRÓPRIO DE PREVIDÊNCIA DOS SERVIDORES**  
**ORÇAMENTOS FISCAIS E DA SEGURIDADE SOCIAL**  
 PERÍODO: 2018 a 2093

RREO – ANEXO 10 (LRF, art. 53, § 1º, inciso II)				R\$ 1
2077	0,00	0,00	0,00	0,00
2078	0,00	0,00	0,00	0,00
2079	0,00	0,00	0,00	0,00
2080	0,00	0,00	0,00	0,00
2081	0,00	0,00	0,00	0,00
2082	0,00	0,00	0,00	0,00
2083	0,00	0,00	0,00	0,00
2084	0,00	0,00	0,00	0,00
2085	0,00	0,00	0,00	0,00
2086	0,00	0,00	0,00	0,00
2087	0,00	0,00	0,00	0,00
2088	0,00	0,00	0,00	0,00
2089	0,00	0,00	0,00	0,00
2090	0,00	0,00	0,00	0,00
2091	0,00	0,00	0,00	0,00
2092	0,00	0,00	0,00	0,00
2093	0,00	0,00	0,00	0,00

FONTE: SCPI - Contabilidade [9.25.25.347], PM DE ALVORADA DO GURGUÉIA

Portaria Nº 389 de 2018 - Mapeamento Atualizado 09/2019

## Notas:

1. Projeção atuarial elaborada em 31/12/2019 e oficialmente enviada para o Ministério da Previdência Social - MPS.
2. Este demonstrativo utiliza as seguintes hipóteses:

\_\_\_\_\_  
 LUIS RIBEIRO MARTINS  
 130.375.603-04  
 PREFEITO MUNICIPAL

\_\_\_\_\_  
 MARIA IDARCI BRITO DA SILVA  
 260.044.533-15  
 SEC DE FINANÇAS

\_\_\_\_\_  
 TONY CARLOS CARNEIRO DOS SANTOS  
 836.925.923-53  
 CONTROLADOR MUNICIPAL

\_\_\_\_\_  
 KEILLA BARROS DOS SANTOS  
 853.613.723-15  
 CONTADORA CRC 6065/PI

**PM DE ALVORADA DO GURGUÉIA**  
**ORÇAMENTOS FISCAIS E DA SEGURIDADE SOCIAL**  
**RELATÓRIO RESUMIDO DA EXECUÇÃO ORÇAMENTÁRIA**  
**DEMONSTRATIVO DA RECEITA DE ALIENAÇÃO DE ATIVOS E APLICAÇÕES DE RECURSOS**  
 PERÍODO: Janeiro a Dezembro

RREO – ANEXO 11 (LRF, art. 53, § 1º, inciso III)								R\$ 1
RECEITAS		PREVISÃO ATUALIZADA (a)	RECEITAS REALIZADAS (b)	SALDO A REALIZAR (a-b)				
RECEITAS DE ALIENAÇÃO DE ATIVOS (I)		0,00	0,00			0,00		
Receita de Alienação de Bens Móveis		0,00	0,00			0,00		
Receita de Alienação de Bens Imóveis		0,00	0,00			0,00		
Receita de Alienação de Bens Intangíveis		0,00	0,00			0,00		
Receita de Rendimentos de Aplicações Financeiras		0,00	0,00			0,00		
DESPESAS	DOTAÇÃO ATUALIZADA (d)	DESPESAS EMPENHADAS	DESPESAS LIQUIDADAS	DESPESAS PAGAS (e)	INSCRITAS EM RESTOS A PAGAR NÃO PROCESSADOS	PAGAMENTOS DE RESTOS A PAGAR (f)	SALDO A PAGAR (g)=(d-e)	
APLICAÇÃO DOS RECURSOS DA ALIENAÇÃO DE ATIVOS (II)								
Despesas de Capital	0,00	0,00	0,00	0,00	0,00	0,00	0,00	
Investimentos	0,00	0,00	0,00	0,00	0,00	0,00	0,00	
Inversões Financeiras	0,00	0,00	0,00	0,00	0,00	0,00	0,00	
Amortização da Dívida	0,00	0,00	0,00	0,00	0,00	0,00	0,00	
Despesas Correntes dos Regimes de Previdência	0,00	0,00	0,00	0,00	0,00	0,00	0,00	
Regime Próprio dos Servidores Públicos	0,00	0,00	0,00	0,00	0,00	0,00	0,00	
RECEITAS		2018 (h)	2019 (i)=(Ib-(IIe+III))	SALDO ATUAL (j)=(IIIh+IIIi)				
VALOR (III)		0,00	0,00	0,00		0,00		

Nota: Durante o exercício, somente as despesas liquidadas são consideradas executadas. No encerramento do exercício, as despesas não liquidadas inscritas em restos a pagar não processados são também consideradas executadas. Dessa forma, para maior transparência, as despesas executadas estão segregadas em:

- a) Despesas liquidadas, consideradas aquelas em que houve a entrega do material ou serviço, nos termos do art. 63 da Lei 4.320/64;
- b) Despesas empenhadas mas não liquidadas, inscritas em Restos a Pagar não processados, consideradas liquidadas no encerramento do exercício, por força do art.35, inciso II da Lei 4.320/64.

\_\_\_\_\_  
 LUIS RIBEIRO MARTINS  
 130.375.603-04  
 PREFEITO MUNICIPAL

\_\_\_\_\_  
 MARIA IDARCI BRITO DA SILVA  
 260.044.533-15  
 SEC DE FINANÇAS

\_\_\_\_\_  
 TONY CARLOS CARNEIRO DOS SANTOS  
 836.925.923-53  
 CONTROLADOR MUNICIPAL

\_\_\_\_\_  
 KEILLA BARROS DOS SANTOS  
 853.613.723-15  
 CONTADORA CRC 6065/PI

FONTE: SCPI - Contabilidade [9.25.25.347], PM DE ALVORADA DO GURGUÉIA

Portaria Nº 389 de 2018 - Mapeamento Atualizado 09/2019

**PM DE ALVORADA DO GURGUÉIA**  
**RELATÓRIO RESUMIDO DA EXECUÇÃO ORÇAMENTÁRIA**  
**DEMONSTRATIVO DA RECEITA DE IMPOSTOS E DAS DESPESAS PRÓPRIAS COM SAÚDE**  
**ORÇAMENTOS FISCAIS E DA SEGURIDADE SOCIAL**  
**PERÍODO: Janeiro a Dezembro 2019/BIMESTRE Novembro - Dezembro**

RREO – ANEXO 12 (LC 141/2012, art. 35)

RS 1

RECEITAS PARA APURAÇÃO DA APLICAÇÃO EM SERVIÇOS PÚBLICOS DE SAÚDE	PREVISÃO INICIAL	PREVISÃO ATUALIZADA (a)	RECEITAS REALIZADAS	
			ATÉ BIMESTRE (b)	% (b/a)
<b>RECEITA DE IMPOSTOS LÍQUIDA (I)</b>	735.382,68	735.382,68	557.497,15	75,81
Imposto Predial e Territorial Urbano - IPTU	66.854,25	66.854,25	5.876,85	8,79
Imposto sobre Transmissão de Bens Intervivos - ITBI	133.705,67	133.705,67	139.288,29	104,18
Imposto sobre Serviços de Qualquer Natureza - ISS	267.411,38	267.411,38	225.269,18	84,24
Imposto de Renda Retido na Fonte - IRRF	267.411,38	267.411,38	187.062,83	69,95
Imposto Territorial Rural - ITR	0,00	0,00	0,00	0,00
Multas, Juros de Mora e Outros Encargos dos Impostos	0,00	0,00	0,00	0,00
Dívida Ativa dos Impostos	0,00	0,00	0,00	0,00
Multas, Juros de Mora e Outros Encargos da Dívida Ativa	0,00	0,00	0,00	0,00
<b>RECEITA DE TRANSFERÊNCIAS CONSTITUCIONAIS E LEGAIS (II)</b>	10.296.950,91	10.296.950,91	8.730.600,58	84,79
Cota-Parte FPM	8.489.250,00	8.489.250,00	7.254.033,04	85,45
Cota-Parte ITR	46.797,00	46.797,00	10.171,27	21,73
Cota-Parte IPVA	13.370,57	13.370,57	63.940,37	478,22
Cota-Parte ICMS	1.738.173,94	1.738.173,94	1.402.117,91	80,67
Cota-Parte IPI-Exportação	1.337,06	1.337,06	337,99	25,28
Compensações Financeiras Provenientes de Impostos e Transferências Constitucionais	8.022,34	8.022,34	0,00	0,00
Desoneração ICMS (LC 87/96)	8.022,34	8.022,34	0,00	0,00
Outras	0,00	0,00	0,00	0,00
<b>TOTAL DAS RECEITAS PARA APURAÇÃO DA APLICAÇÃO EM AÇÕES E SERVIÇOS PÚBLICOS DE SAÚDE (III) = I + II</b>	<b>11.032.333,59</b>	<b>11.032.333,59</b>	<b>9.288.097,73</b>	<b>84,19</b>

RECEITAS ADICIONAIS PARA FINANCIAMENTO DA SAÚDE	PREVISÃO INICIAL	PREVISÃO ATUALIZADA (c)	RECEITAS REALIZADAS	
			ATÉ BIMESTRE (d)	% (d/c) x 100
<b>TRANSFERÊNCIA DE RECURSOS DO SISTEMA ÚNICO DE SAÚDE-SUS</b>	1.204.019,74	1.204.019,74	1.911.887,70	158,79
Provenientes da União	1.203.351,22	1.203.351,22	1.906.441,84	158,43
Provenientes dos Estados	0,00	0,00	0,00	0,00
Provenientes de Outros Municípios	0,00	0,00	0,00	0,00
Outras Receitas do SUS	668,52	668,52	5.445,86	814,61
<b>TRANSFERÊNCIAS VOLUNTÁRIAS</b>	2.340.670,24	2.340.670,24	325.000,00	13,88
RECEITAS DE OPERAÇÕES DE CRÉDITO VINCULADAS À SAÚDE	0,00	0,00	0,00	0,00
OUTRAS RECEITAS PARA FINANCIAMENTO DA SAÚDE	0,00	0,00	0,00	0,00
<b>TOTAL RECEITAS ADICIONAIS PARA FINANCIAMENTO DA SAÚDE</b>	<b>3.544.689,98</b>	<b>3.544.689,98</b>	<b>2.236.887,70</b>	<b>63,11</b>

DESPESAS COM SAÚDE (Por Grupo de Natureza da Despesa)	DOTAÇÃO INICIAL	DOTAÇÃO ATUALIZADA (e)	DESPESAS EMPENHADAS		DESPESAS LIQUIDADAS		INSCRITOS EM RESTOS A PAGAR NÃO PROCESSADOS
			ATÉ BIMESTRE (f)	% (f/e) x 100	ATÉ BIMESTRE (g)	% (g/e) x 100	
<b>DESPESAS CORRENTES</b>	3.126.039,05	5.355.735,33	4.664.560,03	87,09	4.664.560,03	87,09	0,00
Pessoal e Encargos Sociais	1.467.048,18	2.341.259,18	2.205.864,28	94,22	2.205.864,28	94,22	0,00
Juros e Encargos da Dívida	0,00	0,00	0,00	0,00	0,00	0,00	0,00
Outras Despesas Correntes	1.658.990,87	3.014.476,15	2.458.695,75	81,56	2.458.695,75	81,56	0,00
<b>DESPESAS DE CAPITAL</b>	2.434.264,16	499.652,61	374.584,13	74,97	374.584,13	74,97	0,00
Investimentos	2.434.264,16	499.652,61	374.584,13	74,97	374.584,13	74,97	0,00
Inversões Financeiras	0,00	0,00	0,00	0,00	0,00	0,00	0,00
Amortização da Dívida	0,00	0,00	0,00	0,00	0,00	0,00	0,00
<b>TOTAL DAS DESPESAS COM SAÚDE (IV)</b>	<b>5.560.303,21</b>	<b>5.855.387,94</b>	<b>5.039.144,16</b>	<b>86,06</b>	<b>5.039.144,16</b>	<b>86,06</b>	<b>0,00</b>

**ALVORADA DO GURGUÉIA - PI**

**LRP: Publicações Obrigatórias**

**PM DE ALVORADA DO GURGUÉIA**  
**RELATÓRIO RESUMIDO DA EXECUÇÃO ORÇAMENTÁRIA**  
**DEMONSTRATIVO DA RECEITA DE IMPOSTOS E DAS DESPESAS PRÓPRIAS COM SAÚDE**  
**ORÇAMENTOS FISCAIS E DA SEGURIDADE SOCIAL**  
 PERÍODO: Janeiro a Dezembro 2019/BIMESTRE Novembro - Dezembro

RREO – ANEXO 12 (LC 141/2012, art. 35)

R\$ 1

DESPESAS COM SAÚDE NÃO COMPUTADAS PARA FINS DE APURAÇÃO DO PERCENTUAL MÍNIMO	DOTAÇÃO INICIAL	DOTAÇÃO ATUALIZADA	DESPESAS EMPENHADAS		DESPESAS LIQUIDADAS		INSCRITOS EM RESTOS A PAGAR NÃO PROCESSADOS
			ATÉ BIMESTRE (h)	% (h/IVf) x	ATÉ BIMESTRE (i)	% (i/IVg) x	
DESPESAS COM INATIVOS E PENSIONISTAS	0,00	0,00	0,00	0,00	0,00	0,00	0,00
DESPESA COM ASSISTÊNCIA À SAÚDE QUE NÃO ATENDE AO PRINCÍPIO DE ACESSO UNIVERSAL	0,00	0,00	0,00	0,00	0,00	0,00	0,00
DESPESAS CUSTEADAS COM OUTROS RECURSOS	3.544.689,98	2.932.378,43	2.382.281,36	47,28	2.382.281,36	47,28	0,00
Recursos de Transferência do Sistema Único de Saúde - SUS	1.204.019,74	2.841.319,74	2.291.986,85	45,48	2.291.986,85	45,48	0,00
Recursos de Operações de Crédito	0,00	0,00	0,00	0,00	0,00	0,00	0,00
Outros Recursos	2.340.670,24	91.058,69	90.294,51	1,79	90.294,51	1,79	0,00
OUTRAS AÇÕES E SERVIÇOS NÃO COMPUTADOS	0,00	0,00	0,00	0,00	0,00	0,00	0,00
RESTOS A PAGAR NÃO PROCESSADOS INSCRITOS INDEVIDAMENTE NO EXERCÍCIO SEM DISPONIBILIDADE FINANCEIRA	0,00	0,00	0,00	0,00	0,00	0,00	0,00
DESPESAS CUSTEADAS COM DISPONIBILIDADE DE CAIXA VINCULADA AOS RESTOS A PAGAR CANCELADOS	0,00	0,00	0,00	0,00	0,00	0,00	0,00
DESPESAS CUSTEADAS COM RECURSOS VINCULADOS À PARCELA DO PERCENTUAL MÍNIMO QUE NÃO FOI APLICADA EM AÇÕES E SERVIÇOS DE SAÚDE EM EXERCÍCIOS ANTERIORES	0,00	0,00	0,00	0,00	0,00	0,00	0,00
TOTAL DAS DESPESAS COM NÃO COMPUTADAS (V)	3.544.689,98	2.932.378,43	2.382.281,36	47,28	2.382.281,36	47,28	0,00
TOTAL DAS DESPESAS COM AÇÕES E SERVIÇOS PÚBLICOS DE SAÚDE (VI) = (IV - V)	2.015.613,23	2.923.009,51	2.656.862,80	52,72	2.656.862,80	52,72	0,00

PERCENTUAL DE APLICAÇÃO EM AÇÕES E SERVIÇOS PÚBLICOS DE SAÚDE SOBRE A RECEITA DE IMPOSTOS LÍQUIDA E TRANSFERÊNCIAS CONSTITUCIONAIS E LEGAIS (VII%) = (VI(h) / IIIb x 100)% - LIMITE CONSTITUCIONAL	28,61
--	-------

VALOR REFERENTE À DIFERENÇA ENTRE O VALOR EXECUTADO E O LIMITE MÍNIMO CONSTITUCIONAL [VI(h) - (15 x IIIb)/100]	1.263.648,14
--	--------------

EXECUÇÃO DOS RESTOS A PAGAR NÃO PROCESSADOS INSCRITOS COM DISPONIBILIDADE DE CAIXA	INSCRITOS	CANCELADOS/PRESCRITOS	PAGOS	A PAGAR	PARCELA CONSIDERADA NO LIMITE
Total	0,00	0,00	0,00	0,00	0,00

CONTROLE DOS RESTOS A PAGAR CANCELADOS OU PRESCRITOS PARA FINS DE APLICAÇÃO DA DISPONIBILIDADE DE CAIXA CONFORME ARTIGO 24, § 1º e 2º	DISPONIBILIDADE DE CAIXA VINCULADA AOS RESTOS A PAGAR CANCELADOS OU PRESCRITOS		
	Saldo Inicial	Despesas custeadas no exercício de referência (j)	Saldo Final (Não Aplicado)
Restos a Pagar Cancelados ou Prescritos em..	0,00	0,00	0,00
TOTAL(VIII)	0,00	0,00	0,00

CONTROLE DO VALOR REFERENTE AO PERCENTUAL MÍNIMO NÃO CUMPRIDO EM EXERCÍCIOS ANTERIORES PARA FINS DE APLICAÇÃO DOS RECURSOS VINCULADOS CONFORME ARTIGOS 25 E 26	RECURSOS VINCULADOS À DIFERENÇA DE LIMITE NÃO CUMPRIDO		
	Saldo Inicial	Despesas custeadas no exercício de referência (k)	Saldo Final (Não Aplicado)
Diferença de limite não cumprido em..	0,00	0,00	0,00
TOTAL(IX)	0,00	0,00	0,00

DESPESAS COM SAÚDE (Por Subfunção)	DOTAÇÃO INICIAL	DOTAÇÃO ATUALIZADA	DESPESAS EMPENHADAS		DESPESAS LIQUIDADAS		INSCRITOS EM RESTOS A PAGAR NÃO PROCESSADOS
			ATÉ BIMESTRE (l)	% (l/total) x 100	ATÉ BIMESTRE (m)	% (m/total) x 100	
Atenção Básica	3.420.191,50	5.694.887,78	4.884.000,65	96,92	4.884.000,65	96,92	0,00
Assistência Hospitalar e Ambulatorial	2.140.111,71	160.500,16	155.143,51	3,08	155.143,51	3,08	0,00
Suporte Profilático e Terapêutico	0,00	0,00	0,00	0,00	0,00	0,00	0,00
Vigilância Sanitária	0,00	0,00	0,00	0,00	0,00	0,00	0,00
Vigilância Epidemiológica	0,00	0,00	0,00	0,00	0,00	0,00	0,00
Alimentação e Nutrição	0,00	0,00	0,00	0,00	0,00	0,00	0,00
Outras Subfunções	0,00	0,00	0,00	0,00	0,00	0,00	0,00
TOTAL	5.560.303,21	5.855.387,94	5.039.144,16	100,00	5.039.144,16	100,00	0,00

1) Essa linha apresentará valor somente no Relatório Resumido da Execução Orçamentária do último bimestre do exercício.

2) O valor apresentado na interseção com a coluna "l" ou com a coluna "h+i" (último bimestre) deverá ser o mesmo apresentado no "total j".

**PM DE ALVORADA DO GURGUÉIA**  
**RELATÓRIO RESUMIDO DA EXECUÇÃO ORÇAMENTÁRIA**  
**DEMONSTRATIVO DA RECEITA DE IMPOSTOS E DAS DESPESAS PRÓPRIAS COM SAÚDE**  
**ORÇAMENTOS FISCAIS E DA SEGURIDADE SOCIAL**  
**PERÍODO: Janeiro a Dezembro 2019/BIMESTRE Novembro - Dezembro**

RREO – ANEXO 12 (LC 141/2012, art. 35)

- 3) O valor apresentado na interseção com a coluna "i" ou com a coluna "h+i" (último bimestre) deverá ser o mesmo apresentado no "total k".  
4) Limite anual mínimo a ser cumprido no encerramento do exercício. Deverá ser informado o limite estabelecido na Lei Orgânica do Município quando o percentual nela estabelecido for superior ao fixado na LC nº 141/2012  
5) Durante o exercício esse valor servirá para o monitoramento previsto no art. 23 da LC 141/2012  
6) No último bimestre, será utilizada a fórmula  $[VI(h+i) - (15 \times IIIb)/100]$ .  
7) Essa coluna poderá ser apresentada somente no último bimestre

RS I

LUIS RIBEIRO MARTINS  
130.375.603-04  
PREFEITO MUNICIPAL

MARIA IDARCI BRITO DA SILVA  
260.044.533-15  
SEC DE FINANÇAS

TONY CARLOS CARNEIRO DOS SANTOS  
836.925.923-53  
CONTROLADOR MUNICIPAL

KEILLA BARROS DOS SANTOS  
853.613.723-15  
CONTADORA CRC 6065/PI

**PM DE ALVORADA DO GURGUÉIA**  
**RELATÓRIO RESUMIDO DA EXECUÇÃO ORÇAMENTÁRIA**  
**DEMONSTRATIVO DAS PARCERIAS PÚBLICO-PRIVADAS**  
**ORÇAMENTO FISCAL E DA SEGURIDADE SOCIAL**  
**PERÍODO: Janeiro a Dezembro 2019/BIMESTRE Novembro - Dezembro**

Page 1 of 1

RREO – Anexo 13 (Lei nº 11.079, de 30.12.2004, arts. 22, 25 e 28)

RS I

ESPECIFICAÇÃO	SALDO TOTAL EM 31 DE DEZEMBRO DO EXERCÍCIO ANTERIOR (a)	REGISTROS EFETUADOS EM 2019		SALDO TOTAL (b)
		NO BIMESTRE (d)	JAN A DEZ (e)	
TOTAL DE ATIVOS	0,00	0,00	0,00	0,00
Ativos Constituídos pela SPE	0,00	0,00	0,00	0,00
TOTAL DE PASSIVOS	0,00	0,00	0,00	0,00
Obrigações decorrentes de Ativos Constituídos pela SPE	0,00	0,00	0,00	0,00
Provisões de PPP	0,00	0,00	0,00	0,00
Outros Passivos	0,00	0,00	0,00	0,00
ATOS POTENCIAIS PASSIVOS	0,00	0,00	0,00	0,00
Obrigações Contratuais	0,00	0,00	0,00	0,00
Riscos não Provisionados	0,00	0,00	0,00	0,00
Garantias Concedidas	0,00	0,00	0,00	0,00
Outros Passivos Contingentes	0,00	0,00	0,00	0,00

ESPECIFICAÇÃO	2018	2019	2020	2021	2022	2023	2024	2025	2026	2027	2028
Do Ente Federado	0,00	0,00	0,00	0,00	0,00	0,00	0,00	0,00	0,00	0,00	0,00
Das Estaduais Não-Dependentes	0,00	0,00	0,00	0,00	0,00	0,00	0,00	0,00	0,00	0,00	0,00
TOTAL DAS DESPESAS	0,00	0,00	0,00	0,00	0,00	0,00	0,00	0,00	0,00	0,00	0,00
PPP A CONTRATAR (II)	0,00	0,00	0,00	0,00	0,00	0,00	0,00	0,00	0,00	0,00	0,00
RECEITA CORRENTE LÍQUIDA (RCL) (III)	0,00	0,00	0,00	0,00	0,00	0,00	0,00	0,00	0,00	0,00	0,00
TOTAL DAS DESPESAS CONSIDERADAS PARA O LIMITE (IV)	0,00	0,00	0,00	0,00	0,00	0,00	0,00	0,00	0,00	0,00	0,00
TOTAL DAS DESPESAS / RCL (%) (V = IV / III)	0,00	0,00	0,00	0,00	0,00	0,00	0,00	0,00	0,00	0,00	0,00

LUIS RIBEIRO MARTINS  
130.375.603-04  
PREFEITO MUNICIPAL

MARIA IDARCI BRITO DA SILVA  
260.044.533-15  
SEC DE FINANÇAS

TONY CARLOS CARNEIRO DOS SANTOS  
836.925.923-53  
CONTROLADOR MUNICIPAL

KEILLA BARROS DOS SANTOS  
853.613.723-15  
CONTADORA CRC 6065/PI

FONTE: SCFI - Contabilidade [9.25.25.347], PM DE ALVORADA DO GURGUÉIA

Portaria Nº 389 de 2018 - Mapeamento Atualizado 09/2019

**PM DE ALVORADA DO GURGUÉIA**  
**RELATÓRIO RESUMIDO DA EXECUÇÃO ORÇAMENTÁRIA**  
**DEMONSTRATIVO SIMPLIFICADO DO RELATÓRIO RESUMIDO DA EXECUÇÃO ORÇAMENTÁRIA**  
**ORÇAMENTO FISCAL E DA SEGURIDADE SOCIAL**

1 of 2

PERÍODO: Janeiro a Dezembro 2019/BIMESTRE Novembro - Dezembro

LRF, Art. 48 – Anexo 14

R\$ 1

BALANÇO ORÇAMENTÁRIO		Até o Bimestre			
<b>RECEITAS</b>					
Previsão Inicial		24.846.417,75			
Previsão Atualizada		24.846.417,75			
Receitas Realizadas		18.403.259,48			
Déficit Orçamentário		939.464,32			
Saldos de Exercícios Anteriores (Utilizados para Créditos Adicionais)		0,00			
<b>BALANÇO ORÇAMENTÁRIO - DESPESAS</b>		<b>Até o Bimestre</b>			
<b>DESPESAS</b>					
Dotação Inicial		24.846.417,75			
Créditos Adicionais		379.886,79			
Dotação Atualizada		25.226.304,54			
Despesas Empenhadas		19.342.723,80			
Despesas Liquidadas		19.316.678,80			
Despesas Pagas		17.724.076,19			
Superávit Orçamentário		0,00			
<b>DESPESAS POR FUNÇÃO / SUBFUNÇÃO</b>		<b>Até o Bimestre</b>			
Despesas Empenhadas		19.342.723,80			
Despesas Liquidadas		19.316.678,80			
<b>RECEITA CORRENTE LÍQUIDA - RCL</b>		<b>Até o Bimestre</b>			
Receita Corrente Líquida		17.121.482,34			
<b>RECEITAS/DESPESAS DOS REGIMES DE PREVIDÊNCIA</b>		<b>Até o Bimestre</b>			
<b>Regime Próprio de Previdência dos Servidores - PLANO PREVIDENCIÁRIO</b>					
Receitas Previdenciárias Realizadas		0,00			
Despesas Previdenciárias Liquidadas		0,00			
Resultado Previdenciário		0,00			
<b>Regime Próprio de Previdência dos Servidores - PLANO FINANCEIRO</b>					
Receitas Previdenciárias Realizadas		0,00			
Despesas Previdenciárias Liquidadas		0,00			
Resultado Previdenciário		0,00			
<b>RESULTADO NOMINAL E PRIMÁRIO</b>		<b>Meta Fixada no Anexo de Metas Fiscais da LDO</b>	<b>Resultado Apurado até o Bimestre</b>	<b>% em Relação à Meta</b>	
		(a)	(b)	(b/a)	
Resultado Nominal		0,00	210.493,25	0,00	
Resultado Primário		0,00	210.493,25	0,00	
<b>MOVIMENTAÇÃO DOS RESTOS A PAGAR</b>		<b>Inscrição</b>	<b>Cancelamento Até o Bimestre</b>	<b>Pagamento Até o Bimestre</b>	<b>Saldo a Pagar</b>
<b>RESTOS A PAGAR PROCESSADOS</b>		1.764.458,73	5.230,55	558.610,74	1.200.617,44
Poder Executivo		1.764.458,73	5.230,55	558.610,74	1.200.617,44
Poder Legislativo		0,00	0,00	0,00	0,00
Poder Judiciário		0,00	0,00	0,00	0,00
Ministério Público		0,00	0,00	0,00	0,00
Defensoria Pública		0,00	0,00	0,00	0,00
<b>RESTOS A PAGAR NÃO-PROCESSADOS</b>		606.459,36	0,00	0,00	606.459,36
Poder Executivo		606.459,36	0,00	0,00	606.459,36
Poder Legislativo		0,00	0,00	0,00	0,00
Poder Judiciário		0,00	0,00	0,00	0,00
Ministério Público		0,00	0,00	0,00	0,00
Defensoria Pública		0,00	0,00	0,00	0,00
<b>TOTAL</b>		<b>2.370.918,09</b>	<b>5.230,55</b>	<b>558.610,74</b>	<b>1.807.076,80</b>



**PM DE ALVORADA DO GURGUÉIA**  
**RELATÓRIO RESUMIDO DA EXECUÇÃO ORÇAMENTÁRIA**  
**DEMONSTRATIVO SIMPLIFICADO DO RELATÓRIO RESUMIDO DA EXECUÇÃO ORÇAMENTÁRIA**  
**ORÇAMENTO FISCAL E DA SEGURIDADE SOCIAL**

2 of 2

PERÍODO: Janeiro a Dezembro 2019/BIMESTRE Novembro - Dezembro

LRF, Art. 48 – Anexo 14

R\$ 1

DESPESAS COM MANUTENÇÃO E DESENVOLVIMENTO DO ENSINO - MDE	Valor Apurado até o Bimestre	Limites Constitucionais Anuais	
		% Mínimo a Aplicar no Exercício	% Aplicado até o Bimestre
Mínimo Anual de 25% das Receitas de Impostos na Manutenção e Desenvolvimento do Ensino	4.648.398,34	25,00	46,88
Mínimo Anual de 60% do FUNDEB na Remuneração do Magistério com Ensino Fundamental e Médio	0,00	0,00	0,00
Mínimo Anual de 60% do FUNDEB na Remuneração do Magistério com Educação Infantil e Ensino Fundame	3.598.695,13	60,00	64,85
Complementação da União ao FUNDEB	0,00	0,00	0,00

RECEITAS DE OPERAÇÕES DE CRÉDITO E DESPESAS DE CAPITAL	Valor Apurado até o Bimestre	Saldo Não Realizado
Receita de Operação de Crédito	0,00	0,00
Despesa de Capital Líquida	2.189.447,14	471.232,47

PROJEÇÃO ATUARIAL DOS REGIMES DE PREVIDÊNCIA	Exercício em Referência	10º Exercício	20º Exercício	35º Exercício
<b>Plano Previdenciário</b>				
Receitas Previdenciárias	0,00	0,00	0,00	0,00
Despesas Previdenciárias	0,00	0,00	0,00	0,00
Resultado Previdenciário	0,00	0,00	0,00	0,00
<b>Plano Financeiro</b>				
Receitas Previdenciárias	0,00	0,00	0,00	0,00
Despesas Previdenciárias	0,00	0,00	0,00	0,00
Resultado Previdenciário	0,00	0,00	0,00	0,00

RECEITA DA ALIENAÇÃO DE ATIVOS E APLICAÇÃO DOS RECURSOS	Valor apurado até o Bimestre	Saldo a Realizar
Receita de Capital Resultante da Alienação de Ativos	0,00	0,00
Aplicação dos Recursos da Alienação de Ativos	0,00	0,00

DESPESAS COM AÇÕES E SERVIÇOS PÚBLICOS DE SAÚDE	Valor Apurado até o Bimestre	Limites Constitucionais Anuais	
		% Mínimo a Aplicar no Exercício	% Aplicado até o Bimestre
Despesas com Ações e Serviços Públicos de Saúde executadas com recursos de impostos	2.656.862,80	15,00	28,61

DESPESAS DE CARÁTER CONTINUADO DERIVADAS DE PPP	Valor Apurado no Exercício Corrente
Total das Despesas / RCL (%)	0,00

LUIS RIBEIRO MARTINS  
130.375.603-04  
PREFEITO MUNICIPAL

MARIA IDARCI BRITO DA SILVA  
260.044.533-15  
SEC DE FINANÇAS

ONY CARLOS CARNEIRO DOS SANTO  
836.925.923-53  
CONTROLADOR MUNICIPAL

KEILLA BARROS DOS SANTOS  
853.613.723-15  
CONTADORA CRC 6065/PI

**PM DE ALVORADA DO GURGUÉIA**  
**RELATÓRIO RESUMIDO DA EXECUÇÃO ORÇAMENTÁRIA**  
**BALANÇO ORÇAMENTÁRIO**

**ORÇAMENTOS FISCAIS E DA SEGURIDADE SOCIAL**

1 of 3

PERÍODO: Janeiro a Dezembro 2019/BIMESTRE Novembro - Dezembro

RREO - ANEXO I (LRF, Art. 52, inciso I, alíneas "a" e "b" do inciso II e § 1º)

RS 1

RECEITAS	PREVISÃO		RECEITAS REALIZADAS				SALDO	
	INICIAL	ATUALIZADA	BIMESTRE		JAN A DEZ		A REALIZAR	
			(b)	% (b/a)	(c)	% (c/a)		
RECEITAS (EXCETO INTRA-ORÇAMENTÁRIAS) (I)	24.846.417,75	24.846.417,75	4.305.801,83	17,33	18.403.259,48	74,07	6.443.158,27	
RECEITAS CORRENTES	17.771.964,92	17.771.964,92	4.107.135,53	23,11	17.121.482,34	96,34	650.482,58	
IMPOSTOS, TAXAS E CONTRIBUIÇÕES DE MELHORIA	858.391,89	858.391,89	123.808,18	14,42	567.575,65	66,12	290.816,24	
Impostos	735.382,68	735.382,68	114.236,68	15,53	557.497,15	75,81	177.885,53	
Taxas	123.009,21	123.009,21	9.571,50	7,78	10.078,50	8,19	112.930,71	
CONTRIBUIÇÕES	0,00	0,00	0,00	0,00	0,00	0,00	0,00	
Contribuições Sociais	0,00	0,00	0,00	0,00	0,00	0,00	0,00	
Contribuições Econômicas	0,00	0,00	0,00	0,00	0,00	0,00	0,00	
Contribuições para Entidades Privadas de Serviço Social e de Formação Profissional	0,00	0,00	0,00	0,00	0,00	0,00	0,00	
Contribuição para o Custeio do Serviço de Iluminação Pública	0,00	0,00	0,00	0,00	0,00	0,00	0,00	
RECEITA PATRIMONIAL	24.067,00	24.067,00	1.257,48	5,22	10.203,83	42,40	13.863,17	
Exploração do Patrimônio Imobiliário do Estado	0,00	0,00	0,00	0,00	0,00	0,00	0,00	
Valores Mobiliários	24.067,00	24.067,00	1.257,48	5,22	10.203,83	42,40	13.863,17	
Delegação de Serviços Públicos Mediante Concessão, Permissão, Autorização ou Licença	0,00	0,00	0,00	0,00	0,00	0,00	0,00	
Exploração de Recursos Naturais	0,00	0,00	0,00	0,00	0,00	0,00	0,00	
Exploração do Patrimônio Intangível	0,00	0,00	0,00	0,00	0,00	0,00	0,00	
Cessão de Direitos	0,00	0,00	0,00	0,00	0,00	0,00	0,00	
Demais Receitas Patrimoniais	0,00	0,00	0,00	0,00	0,00	0,00	0,00	
RECEITA AGROPECUÁRIA	0,00	0,00	0,00	0,00	0,00	0,00	0,00	
RECEITA INDUSTRIAL	0,00	0,00	0,00	0,00	0,00	0,00	0,00	
RECEITA DE SERVIÇOS	0,00	0,00	0,00	0,00	0,00	0,00	0,00	
Serviços Administrativos e Comerciais Gerais	0,00	0,00	0,00	0,00	0,00	0,00	0,00	
Serviços e Atividades Referentes à Navegação e ao Transporte	0,00	0,00	0,00	0,00	0,00	0,00	0,00	
Serviços e Atividades referentes à Saúde	0,00	0,00	0,00	0,00	0,00	0,00	0,00	
Serviços e Atividades Financeiras	0,00	0,00	0,00	0,00	0,00	0,00	0,00	
Outros Serviços	0,00	0,00	0,00	0,00	0,00	0,00	0,00	
TRANSFERÊNCIAS CORRENTES	16.889.506,03	16.889.506,03	3.982.069,87	23,58	16.543.702,86	97,95	345.803,17	
Transferências da União e de suas Entidades	10.945.446,52	10.945.446,52	3.029.371,16	27,68	11.275.581,15	103,02	-330.134,63	
Transferências dos Estados e do Distrito Federal e de suas Entidades	1.449.102,26	1.449.102,26	232.935,00	16,07	1.185.305,48	81,80	263.796,78	
Transferências dos Municípios e de suas Entidades	0,00	0,00	0,00	0,00	0,00	0,00	0,00	
Transferências de Instituições Privadas	0,00	0,00	0,00	0,00	0,00	0,00	0,00	
Transferências de Outras Instituições Públicas	4.494.957,25	4.494.957,25	719.763,71	16,01	4.082.816,23	90,83	412.141,02	
Transferências do Exterior	0,00	0,00	0,00	0,00	0,00	0,00	0,00	
Transferências de Pessoas Físicas	0,00	0,00	0,00	0,00	0,00	0,00	0,00	
Transferências Provenientes de Depósitos Não Identificados	0,00	0,00	0,00	0,00	0,00	0,00	0,00	
OUTRAS RECEITAS CORRENTES	0,00	0,00	0,00	0,00	0,00	0,00	0,00	
Multas Administrativas, Contratuais e Judiciais	0,00	0,00	0,00	0,00	0,00	0,00	0,00	
Indenizações, Restituições e Ressarcimentos	0,00	0,00	0,00	0,00	0,00	0,00	0,00	
Bens, Direitos e Valores Incorporados ao Patrimônio Público	0,00	0,00	0,00	0,00	0,00	0,00	0,00	
Demais Receitas Correntes	0,00	0,00	0,00	0,00	0,00	0,00	0,00	
RECEITAS DE CAPITAL	7.074.452,83	7.074.452,83	198.666,30	2,81	1.281.777,14	18,12	5.792.675,69	
OPERAÇÕES DE CRÉDITO	0,00	0,00	0,00	0,00	0,00	0,00	0,00	
Operações de Crédito - Mercado Interno	0,00	0,00	0,00	0,00	0,00	0,00	0,00	
Operações de Crédito - Mercado Externo	0,00	0,00	0,00	0,00	0,00	0,00	0,00	
ALIENAÇÃO DE BENS	0,00	0,00	0,00	0,00	0,00	0,00	0,00	
Alienação de Bens Móveis	0,00	0,00	0,00	0,00	0,00	0,00	0,00	
Alienação de Bens Imóveis	0,00	0,00	0,00	0,00	0,00	0,00	0,00	
Alienação de Bens Intangíveis	0,00	0,00	0,00	0,00	0,00	0,00	0,00	
AMORTIZAÇÕES DE EMPRÉSTIMOS	0,00	0,00	0,00	0,00	0,00	0,00	0,00	
TRANSFERÊNCIAS DE CAPITAL	7.074.452,83	7.074.452,83	198.666,30	2,81	1.281.777,14	18,12	5.792.675,69	
Transferências da União e de suas Entidades	7.074.452,83	7.074.452,83	198.666,30	2,81	1.281.777,14	18,12	5.792.675,69	
Transferências dos Estados e do Distrito Federal e de suas Entidades	0,00	0,00	0,00	0,00	0,00	0,00	0,00	
Transferências dos Municípios e de suas Entidades	0,00	0,00	0,00	0,00	0,00	0,00	0,00	
Transferências de Instituições Privadas	0,00	0,00	0,00	0,00	0,00	0,00	0,00	
Transferências de Outras Instituições Públicas	0,00	0,00	0,00	0,00	0,00	0,00	0,00	
Transferências do Exterior	0,00	0,00	0,00	0,00	0,00	0,00	0,00	
Transferências de Pessoas Físicas	0,00	0,00	0,00	0,00	0,00	0,00	0,00	
Transferências Provenientes de Depósitos Não Identificados	0,00	0,00	0,00	0,00	0,00	0,00	0,00	
OUTRAS RECEITAS DE CAPITAL	0,00	0,00	0,00	0,00	0,00	0,00	0,00	
Integralização do Capital Social	0,00	0,00	0,00	0,00	0,00	0,00	0,00	
Remuneração das Disponibilidades do Tesouro	0,00	0,00	0,00	0,00	0,00	0,00	0,00	
Resgate de Títulos do Tesouro	0,00	0,00	0,00	0,00	0,00	0,00	0,00	
Demais Receitas de Capital	0,00	0,00	0,00	0,00	0,00	0,00	0,00	
RECEITAS (INTRA-ORÇAMENTÁRIAS) (II)	0,00	0,00	0,00	0,00	0,00	0,00	0,00	
SUBTOTAL DAS RECEITAS (III) = (I + II)	24.846.417,75	24.846.417,75	4.305.801,83	17,33	18.403.259,48	74,07	6.443.158,27	
OPERAÇÕES DE CRÉDITO / REFINANCIAMENTO (IV)	0,00	0,00	0,00	0,00	0,00	0,00	0,00	
Operações de Crédito - Mercado Interno	0,00	0,00	0,00	0,00	0,00	0,00	0,00	

FONTE: SCPI - Contabilidade [9.25.25.347], PM DE ALVORADA DO GURGUÉIA

Portaria Nº 389 de 2018 - Mapeamento Atualizado 09/2019

**PM DE ALVORADA DO GURGUÉIA**  
**RELATÓRIO RESUMIDO DA EXECUÇÃO ORÇAMENTÁRIA**  
**BALANÇO ORÇAMENTÁRIO**  
**ORÇAMENTOS FISCAIS E DA SEGURIDADE SOCIAL**

2 of 3

PERÍODO: Janeiro a Dezembro 2019/BIMESTRE Novembro - Dezembro

RREO - ANEXO I (LRF, Art. 52, inciso I, alíneas "a" e "b" do inciso II e § 1º)

RS 1

RECEITAS	PREVISÃO INICIAL	PREVISÃO ATUALIZADA (a)	RECEITAS REALIZADAS				SALDO A REALIZAR (a-c)
			BIMESTRE (b)	% (b/a)	JAN A DEZ (c)	% (c/a)	
Mobiliária	0,00	0,00	0,00	0,00	0,00	0,00	0,00
Contratual	0,00	0,00	0,00	0,00	0,00	0,00	0,00
Operações de Crédito - Mercado Externo	0,00	0,00	0,00	0,00	0,00	0,00	0,00
Mobiliária	0,00	0,00	0,00	0,00	0,00	0,00	0,00
Contratual	0,00	0,00	0,00	0,00	0,00	0,00	0,00
<b>SUBTOTAL COM REFINANCIAMENTO (V) = (III + IV)</b>	<b>24.846.417,75</b>	<b>24.846.417,75</b>	<b>4.305.801,83</b>	<b>17,33</b>	<b>18.403.259,48</b>	<b>74,07</b>	<b>6.443.158,27</b>
<b>DÉFICIT (VI)</b>					<b>939.464,32</b>		
<b>TOTAL (VII) = (V + VI)</b>	<b>24.846.417,75</b>	<b>24.846.417,75</b>	<b>4.305.801,83</b>	<b>17,33</b>	<b>19.342.723,80</b>	<b>77,85</b>	<b>6.443.158,27</b>
SALDOS DE EXERCÍCIOS ANTERIORES	0,00	0,00			0,00		
Recursos Arrecadados em Exercícios Anteriores - RPPS	0,00	0,00					
Superávit Financeiro Utilizado para Créditos Adicionais		0,00			0,00		

LUIS RIBEIRO MARTINS  
130.375.603-04  
PREFEITO MUNICIPAL

MARIA IDARCI BRITO DA SILVA  
260.044.533-15  
SEC DE FINANÇAS

TONY CARLOS CARNEIRO DOS SANTOS  
836.925.923-53  
CONTROLADOR MUNICIPAL

KEILLA BARROS DOS SANTOS  
853.613.723-15  
CONTADORA CRC 6065/PI

FONTE: SCPI - Contabilidade [9.25.25.347], PM DE ALVORADA DO GURGUÉIA

Portaria Nº 389 de 2018 - Mapeamento Atualizado 09/2019

**PM DE ALVORADA DO GURGUÉIA**  
**RELATÓRIO RESUMIDO DA EXECUÇÃO ORÇAMENTÁRIA**  
**BALANÇO ORÇAMENTÁRIO**  
**ORÇAMENTOS FISCAIS E DA SEGURIDADE SOCIAL**

3 of 3

PERÍODO: Janeiro a Dezembro 2019/BIMESTRE Novembro - Dezembro

RREO - ANEXO I (LRF, Art. 52, inciso I, alíneas "a" e "b" do inciso II e § 1º)

RS 1

DESPESAS	DOTAÇÃO INICIAL (d)	DOTAÇÃO ATUALIZADA (e)	DESPESAS EMPENHADAS		SALDO (g) = (e-f)	DESPESAS LIQUIDADAS		SALDO (i) = (e-h)	DESPESAS PAGAS ATÉ O BIMESTRE (j)	INSCRITAS EM RESTOS A PAGAR NÃO PROCESSADOS* (k)
			BIMESTRE	JAN A DEZ (f)		BIMESTRE	JAN A DEZ (h)			
DESPESAS (EXCETO INTRA-ORÇAMENTÁRIAS) (VIII)	24.846.417,75	25.226.304,54	4.486.778,46	19.342.723,80	5.883.580,74	4.472.733,46	19.316.678,80	5.909.625,74	17.724.076,19	26.045,00
DESPESAS CORRENTES	16.420.852,61	22.485.401,52	3.710.525,21	17.153.276,66	5.332.124,86	3.710.525,21	17.141.276,66	5.344.124,86	16.113.391,06	12.000,00
PESSOAL E ENCARGOS SOCIAIS	7.771.540,69	10.905.211,06	2.396.646,96	9.763.361,67	1.141.849,39	2.396.646,96	9.763.361,67	1.141.849,39	9.490.419,93	0,00
JUROS E ENCARGOS DA DÍVIDA	26.741,14	26.741,14	0,00	0,00	26.741,14	0,00	0,00	26.741,14	0,00	0,00
OUTRAS DESPESAS CORRENTES	8.622.570,78	11.553.449,32	1.313.878,25	7.389.914,99	4.163.534,33	1.313.878,25	7.377.914,99	4.175.534,33	6.622.971,13	12.000,00
DESPESAS DE CAPITAL	8.345.341,73	2.660.679,61	776.253,25	2.189.447,14	471.232,47	762.208,25	2.175.402,14	485.277,47	1.610.685,13	14.045,00
INVESTIMENTOS	8.278.488,88	2.513.697,18	712.071,65	2.042.464,71	471.232,47	698.026,65	2.028.419,71	485.277,47	1.510.569,60	14.045,00
INVERSÕES FINANCEIRAS	0,00	0,00	0,00	0,00	0,00	0,00	0,00	0,00	0,00	0,00
AMORTIZAÇÃO DA DÍVIDA	66.852,85	146.982,43	64.181,60	146.982,43	0,00	64.181,60	146.982,43	0,00	100.124,53	0,00
RESERVA DE CONTINGÊNCIA	80.223,41	80.223,41	0,00	0,00	80.223,41	0,00	0,00	80.223,41	0,00	0,00
DESPESAS (INTRA-ORÇAMENTÁRIAS) (IX)	0,00	0,00	0,00	0,00	0,00	0,00	0,00	0,00	0,00	0,00
<b>SUBTOTAL DAS DESPESAS (X) = (VIII + IX)</b>	<b>24.846.417,75</b>	<b>25.226.304,54</b>	<b>4.486.778,46</b>	<b>19.342.723,80</b>	<b>5.883.580,74</b>	<b>4.472.733,46</b>	<b>19.316.678,80</b>	<b>5.909.625,74</b>	<b>17.724.076,19</b>	<b>26.045,00</b>
AMORTIZAÇÃO DA DÍV. / REFINANCIAMENTO (XI)	0,00	0,00	0,00	0,00	0,00	0,00	0,00	0,00	0,00	0,00
Amortização da Dívida Interna	0,00	0,00	0,00	0,00	0,00	0,00	0,00	0,00	0,00	0,00
Dívida Mobiliária	0,00	0,00	0,00	0,00	0,00	0,00	0,00	0,00	0,00	0,00
Outras Dívidas	0,00	0,00	0,00	0,00	0,00	0,00	0,00	0,00	0,00	0,00
Amortização da Dívida Externa	0,00	0,00	0,00	0,00	0,00	0,00	0,00	0,00	0,00	0,00
Dívida Mobiliária	0,00	0,00	0,00	0,00	0,00	0,00	0,00	0,00	0,00	0,00
Outras Dívidas	0,00	0,00	0,00	0,00	0,00	0,00	0,00	0,00	0,00	0,00
<b>SUBTOTAL C/ REFINANCIAMENTO (XII) = (XI + XII)</b>	<b>24.846.417,75</b>	<b>25.226.304,54</b>	<b>4.486.778,46</b>	<b>19.342.723,80</b>	<b>5.883.580,74</b>	<b>4.472.733,46</b>	<b>19.316.678,80</b>	<b>5.909.625,74</b>	<b>17.724.076,19</b>	<b>26.045,00</b>
<b>SUPERÁVIT (XIII)</b>										
<b>TOTAL (XIV) = (XII + XIII)</b>	<b>24.846.417,75</b>	<b>25.226.304,54</b>	<b>4.486.778,46</b>	<b>19.342.723,80</b>	<b>5.883.580,74</b>	<b>4.472.733,46</b>	<b>19.316.678,80</b>	<b>5.909.625,74</b>	<b>17.724.076,19</b>	<b>26.045,00</b>
RESERVA DO RPPS	0,00	0,00	0,00	0,00	0,00	0,00	0,00	0,00	0,00	0,00

LUIS RIBEIRO MARTINS  
130.375.603-04  
PREFEITO MUNICIPAL

MARIA IDARCI BRITO DA SILVA  
260.044.533-15  
SEC DE FINANÇAS

TONY CARLOS CARNEIRO DOS SANTOS  
836.925.923-53  
CONTROLADOR MUNICIPAL

KEILLA BARROS DOS SANTOS  
853.613.723-15  
CONTADORA CRC 6065/PI

FONTE: SCPI - Contabilidade [9.25.25.347], PM DE ALVORADA DO GURGUÉIA

Portaria Nº 389 de 2018 - Mapeamento Atualizado 09/2019

ALVORADA DO GURGUÉIA - PI

LRF: Publicações obrigatórias

**PM DE ALVORADA DO GURGUÉIA**  
**RELATÓRIO RESUMIDO DA EXECUÇÃO ORÇAMENTÁRIA**  
**DEMONSTRATIVO DA EXECUÇÃO DAS DESPESAS POR FUNÇÃO E SUBFUNÇÃO**  
**ORÇAMENTOS FISCAIS E DA SEGURIDADE SOCIAL**  
**PERÍODO: Janeiro a Dezembro 2019/BIMESTRE Novembro - Dezembro**

RREO - Anexo 2 (LRF, Art. 52, inciso II, alínea "c")

RS 1

FUNÇÃO/SUBFUNÇÃO	DOTAÇÃO INICIAL	DOTAÇÃO ATUALIZADA (a)	DESPESAS EMPENHADAS			SALDO (c) = (a-b)	DESPESAS LIQUIDADAS			SALDO (e) = (a-d)	INSCRITAS EM RESTOS A PAGAR NÃO PROCESSADOS (f)
			BIMESTRE	JAN A DEZ (b)	% (b/total b)		BIMESTRE	JAN A DEZ (d)	% (d/total d)		
<b>DESPESAS (EXCETO INTRA-ORÇAMENTÁRIAS) (I)</b>	<b>24.846.417,75</b>	<b>25.226.304,54</b>	<b>4.486.778,46</b>	<b>19.342.723,80</b>	<b>100,00</b>	<b>5.883.580,74</b>	<b>4.472.733,46</b>	<b>19.316.678,80</b>	<b>100,00</b>	<b>5.909.625,74</b>	<b>26.045,00</b>
Legislativa	701.955,60	701.955,60	688.429,49	688.429,49	3,56	13.526,11	674.384,49	674.384,49	3,49	27.571,11	14.045,00
Ação Legislativa	701.955,60	701.955,60	688.429,49	688.429,49	3,56	13.526,11	674.384,49	674.384,49	3,49	27.571,11	14.045,00
Administração	3.820.862,40	5.238.548,54	612.750,93	3.476.492,28	17,97	1.760.056,26	612.750,93	3.464.492,28	17,94	1.772.056,26	12.000,00
Administração Geral	3.659.078,87	5.096.876,72	597.305,93	3.377.257,28	17,46	1.719.619,44	597.305,93	3.365.257,28	17,42	1.731.619,44	12.000,00
Controle Interno	93.594,05	111.594,05	14.245,00	78.395,00	0,41	33.199,05	14.245,00	78.395,00	0,41	33.199,05	0,00
Serviços Urbanos	68.189,48	28.077,77	1.200,00	20.840,00	0,11	7.237,77	1.200,00	20.840,00	0,11	7.237,77	0,00
Segurança Pública	29.416,63	29.416,63	0,00	0,00	0,00	29.416,63	0,00	0,00	0,00	29.416,63	0,00
Fiscalizamento	29.416,63	29.416,63	0,00	0,00	0,00	29.416,63	0,00	0,00	0,00	29.416,63	0,00
Assistência Social	1.526.770,87	1.379.355,79	142.929,71	670.097,34	3,46	709.258,45	142.929,71	670.097,34	3,47	709.258,45	0,00
Assistência à Criança e ao Adolescente	86.240,15	94.240,15	9.980,00	60.381,27	0,31	33.658,88	9.980,00	60.381,27	0,31	33.658,88	0,00
Assistência Comunitária	1.440.530,72	1.285.115,64	132.949,71	609.516,07	3,15	675.599,57	132.949,71	609.516,07	3,16	675.599,57	0,00
Saúde	5.560.303,21	5.855.387,94	918.569,41	5.039.144,16	26,05	816.243,78	918.569,41	5.039.144,16	26,09	816.243,78	0,00
Atenção Básica	3.420.191,30	5.694.887,78	883.119,41	4.884.000,65	25,25	810.887,13	883.119,41	4.884.000,65	25,28	810.887,13	0,00
Assistência Hospitalar e Ambulatorial	2.140.111,71	160.500,16	33.450,00	155.143,51	0,80	3.536,65	33.450,00	155.143,51	0,80	3.536,65	0,00
Trabalho	40.111,71	40.111,71	0,00	0,00	0,00	40.111,71	0,00	0,00	0,00	40.111,71	0,00
Empregabilidade	40.111,71	40.111,71	0,00	0,00	0,00	40.111,71	0,00	0,00	0,00	40.111,71	0,00
Educação	9.510.709,21	9.650.144,76	1.530.543,98	7.729.486,62	39,96	1.920.658,14	1.530.543,98	7.729.486,62	40,01	1.920.658,14	0,00
Alimentação e Nutrição	200.558,54	225.558,54	-20.671,07	191.071,70	0,99	34.486,84	-20.671,07	191.071,70	0,99	34.486,84	0,00
Ensino Fundamental	8.541.317,64	8.570.341,03	1.372.999,42	6.847.216,58	35,40	1.723.124,45	1.372.999,42	6.847.216,58	35,45	1.723.124,45	0,00
Educação Infantil	719.362,09	804.774,25	178.215,63	691.198,34	3,57	113.575,91	178.215,63	691.198,34	3,58	113.575,91	0,00
Educação de Jovens e Adultos	49.470,94	49.470,94	0,00	0,00	0,00	49.470,94	0,00	0,00	0,00	49.470,94	0,00
Cultura	175.154,79	268.154,79	20.802,50	169.414,17	0,88	98.740,62	20.802,50	169.414,17	0,88	98.740,62	0,00
Difusão Cultural	175.154,79	268.154,79	20.802,50	169.414,17	0,88	98.740,62	20.802,50	169.414,17	0,88	98.740,62	0,00
Urbanismo	1.822.736,49	646.891,21	163.772,94	437.579,28	2,26	209.311,83	163.772,94	437.579,28	2,27	209.311,83	0,00
Infra-Estrutura Urbana	1.321.340,15	351.089,18	147.970,94	334.543,38	1,73	16.545,80	147.970,94	334.543,38	1,73	16.545,80	0,00
Serviços Urbanos	367.690,65	295.155,21	15.802,00	103.036,00	0,53	192.119,21	15.802,00	103.036,00	0,53	192.119,21	0,00
Extensão Rural	133.705,69	646,82	0,00	0,00	0,00	646,82	0,00	0,00	0,00	646,82	0,00
Habituação	73.538,13	6.852,85	0,00	0,00	0,00	6.852,85	0,00	0,00	0,00	6.852,85	0,00
Habituação Urbana	73.538,13	6.852,85	0,00	0,00	0,00	6.852,85	0,00	0,00	0,00	6.852,85	0,00
Saneamento	377.050,02	587.895,57	88.920,50	545.820,52	2,82	42.075,05	88.920,50	545.820,52	2,83	42.075,05	0,00
Saneamento Básico Rural	202.068,59	85.774,28	12.620,00	67.166,66	0,35	18.607,62	12.620,00	67.166,66	0,35	18.607,62	0,00
Saneamento Básico Urbano	174.981,43	521.042,72	85.000,00	519.164,64	2,68	1.882,08	85.000,00	519.164,64	2,69	1.882,08	0,00
Gestão Ambiental	94.931,64	66.852,85	3.920,50	26.659,88	0,14	40.192,97	3.920,50	26.659,88	0,14	40.192,97	0,00
Controle Ambiental	202.068,59	85.774,28	12.620,00	67.166,66	0,35	18.607,62	12.620,00	67.166,66	0,35	18.607,62	0,00
Agricultura	240.670,27	323.700,32	10.289,00	198.917,58	1,03	124.782,74	10.289,00	198.917,58	1,03	124.782,74	0,00
Administração Geral	106.964,58	250.925,15	10.289,00	198.917,58	1,03	52.007,57	10.289,00	198.917,58	1,03	52.007,57	0,00
Extensão Rural	133.705,69	72.775,17	0,00	0,00	0,00	72.775,17	0,00	0,00	0,00	72.775,17	0,00

FONTE: SCF1 - Contabilidade [9.25.25.347]. PM DE ALVORADA DO GURGUÉIA

Portaria Nº 389 de 2018 - Mapeamento Atualizado 09/2019

**PM DE ALVORADA DO GURGUÉIA**  
**RELATÓRIO RESUMIDO DA EXECUÇÃO ORÇAMENTÁRIA**  
**DEMONSTRATIVO DA EXECUÇÃO DAS DESPESAS POR FUNÇÃO E SUBFUNÇÃO**  
**ORÇAMENTOS FISCAIS E DA SEGURIDADE SOCIAL**  
**PERÍODO: Janeiro a Dezembro 2019/BIMESTRE Novembro - Dezembro**

RREO - Anexo 2 (LRF, Art. 52, inciso II, alínea "c")

RS 1

FUNÇÃO/SUBFUNÇÃO	DOTAÇÃO INICIAL	DOTAÇÃO ATUALIZADA (a)	DESPESAS EMPENHADAS			SALDO (c) = (a-b)	DESPESAS LIQUIDADAS			SALDO (e) = (a-d)	INSCRITAS EM RESTOS A PAGAR NÃO PROCESSADOS (f)
			BIMESTRE	JAN A DEZ (b)	% (b/total b)		BIMESTRE	JAN A DEZ (d)	% (d/total d)		
Comunicações	13.370,57	0,00	0,00	0,00	0,00	0,00	0,00	0,00	0,00	0,00	0,00
Comunicações Postais	13.370,57	0,00	0,00	0,00	0,00	0,00	0,00	0,00	0,00	0,00	0,00
Transporte	133.705,69	297.150,00	297.150,00	297.150,00	1,54	0,00	297.150,00	297.150,00	1,54	0,00	0,00
Transporte Rodoviário	133.705,69	297.150,00	297.150,00	297.150,00	1,54	0,00	297.150,00	297.150,00	1,54	0,00	0,00
Desporto e Lazer	537.770,16	36.741,14	0,00	23.025,60	0,12	13.715,54	0,00	23.025,60	0,12	13.715,54	0,00
Desporto Comunitário	537.770,16	36.741,14	0,00	23.025,60	0,12	13.715,54	0,00	23.025,60	0,12	13.715,54	0,00
Reserva de Contingência	80.223,41	80.223,41	0,00	0,00	0,00	80.223,41	0,00	0,00	0,00	80.223,41	0,00
Reserva de Contingência	80.223,41	80.223,41	0,00	0,00	0,00	80.223,41	0,00	0,00	0,00	80.223,41	0,00
<b>DESPESAS (INTRA-ORÇAMENTÁRIAS) (II)</b>	<b>0,00</b>	<b>0,00</b>	<b>0,00</b>	<b>0,00</b>	<b>0,00</b>	<b>0,00</b>	<b>0,00</b>	<b>0,00</b>	<b>0,00</b>	<b>0,00</b>	<b>0,00</b>
<b>TOTAL (III) = (I + II)</b>	<b>24.846.417,75</b>	<b>25.226.304,54</b>	<b>4.486.778,46</b>	<b>19.342.723,80</b>	<b>100,00</b>	<b>5.883.580,74</b>	<b>4.472.733,46</b>	<b>19.316.678,80</b>	<b>100,00</b>	<b>5.909.625,74</b>	<b>26.045,00</b>

Nota: Durante o exercício, somente as despesas liquidadas são consideradas executadas. No encerramento do exercício, as despesas não liquidadas inscritas em restos a pagar processados são também consideradas executadas.

Dessa forma, para maior transparência, as despesas executadas estão segregadas em:

- a) Despesas liquidadas, consideradas aquelas em que houve a entrega do material ou serviço, nos termos do art. 63 da Lei 4.320/64;
- b) Despesas empenhadas mas não liquidadas, inscritas em Restos a Pagar processados, consideradas liquidadas no encerramento do exercício, por força do art.35, inciso II da Lei 4.320/64.

LUIS RIBEIRO MARTINS  
130.375.603-04  
PREFEITO MUNICIPAL

MARIA IDARCI BRITO DA SILVA  
260.044.533-15  
SEC DE FINANÇAS

TONY CARLOS CARNEIRO DOS SANTOS  
836.925.923-53  
CONTROLADOR MUNICIPAL

KEILA BARROS DOS SANTOS  
853.613.723-15  
CONTADORA CRC 6065/PI

FONTE: SCF1 - Contabilidade [9.25.25.347]. PM DE ALVORADA DO GURGUÉIA

Portaria Nº 389 de 2018 - Mapeamento Atualizado 09/2019

PM DE ALVORADA DO GURGUÉIA  
RELATÓRIO RESUMIDO DA EXECUÇÃO ORÇAMENTÁRIA  
DEMONSTRATIVO DA RECEITA CORRENTE LÍQUIDA  
ORÇAMENTO FISCAL E DA SEGURIDADE SOCIAL  
JAN/2019 A DEZ/2019

RREO - ANEXO 3 (LRF, Art. 53, inciso I)

RS 1

ESPECIFICAÇÃO	EVOLUÇÃO DA RECEITA REALIZADA NOS ÚLTIMOS 12 MESES												TOTAL (ÚLTIMOS 12 MESES)	PREVISÃO ATUALIZADA
	JAN/2019	FEV/2019	MAR/2019	ABR/2019	MAI/2019	JUN/2019	JUL/2019	AGO/2019	SET/2019	OUT/2019	NOV/2019	DEZ/2019		
RECEITAS CORRENTES (I)	1.487.164,10	1.583.480,05	1.193.543,88	1.645.440,93	1.513.932,34	1.408.516,45	1.679.211,81	1.395.731,52	1.186.322,47	1.333.011,15	1.468.092,06	2.973.087,51	18.867.534,27	19.831.355,10
Impostos, Taxas e Contribuições de Melhoria	46.901,18	21.597,52	32.675,38	23.691,29	28.553,23	156.992,87	46.993,14	34.251,30	16.325,26	35.786,30	24.030,93	597.777,25	567.575,65	858.391,89
IPTU	0,00	0,00	0,00	0,00	0,00	0,00	0,00	0,00	0,00	0,00	0,00	5.876,83	5.876,83	66.854,25
ISS	38.351,73	17.007,67	27.981,87	19.131,09	27.473,71	148.415,69	42.317,48	29.763,05	11.762,07	31.338,55	19.583,18	187.856,91	225.269,18	267.411,38
ITBI	0,00	0,00	0,00	0,00	0,00	0,00	0,00	0,00	0,00	0,00	0,00	139.288,29	139.288,29	133.705,67
IRRF	8.549,45	4.589,85	4.693,51	4.560,20	734,52	8.536,68	4.635,14	4.447,75	4.522,69	4.447,75	4.447,75	132.897,54	187.062,83	267.411,38
Outros Impostos, Taxas e Contribuições de M	0,00	0,00	0,00	0,00	345,00	40,50	40,50	40,50	40,50	0,00	0,00	9.571,50	10.078,30	123.009,21
Contribuições	0,00	0,00	0,00	0,00	0,00	0,00	0,00	0,00	0,00	0,00	0,00	0,00	0,00	0,00
Receita Patrimonial	1.433,88	832,40	1.100,64	830,54	785,34	914,86	970,32	689,24	699,28	689,85	521,35	736,13	10.203,83	24.067,00
Rendimentos de Aplicação Financeira	1.433,88	832,40	1.100,64	830,54	785,34	914,86	970,32	689,24	699,28	689,85	521,35	736,13	10.203,83	24.067,00
Outras Receitas Patrimoniais	0,00	0,00	0,00	0,00	0,00	0,00	0,00	0,00	0,00	0,00	0,00	0,00	0,00	0,00
Receita Agropecuária	0,00	0,00	0,00	0,00	0,00	0,00	0,00	0,00	0,00	0,00	0,00	0,00	0,00	0,00
Receita Industrial	0,00	0,00	0,00	0,00	0,00	0,00	0,00	0,00	0,00	0,00	0,00	0,00	0,00	0,00
Receita de Serviços	0,00	0,00	0,00	0,00	0,00	0,00	0,00	0,00	0,00	0,00	0,00	0,00	0,00	0,00
Transferências Correntes	1.438.829,04	1.561.050,13	1.159.767,86	1.620.919,10	1.484.593,77	1.250.608,72	1.631.248,35	1.360.790,98	1.169.297,93	1.296.535,00	1.443.539,78	2.872.574,13	18.289.754,79	18.948.896,21
Cota Parte do FPM	697.395,28	766.046,95	573.572,35	559.582,97	718.127,23	565.667,24	773.547,85	564.637,19	502.610,36	462.718,11	627.974,68	1.070.593,18	7.882.473,39	9.060.081,53
Cota Parte do ICMS	114.960,04	114.225,00	94.992,22	146.541,02	92.210,83	101.935,92	133.009,60	111.239,48	119.956,91	145.896,76	104.685,70	122.464,37	1.402.117,91	1.738.173,94
Cota Parte do IPVA	0,00	0,00	0,00	0,00	0,00	0,00	0,00	0,00	0,00	0,00	0,00	63.940,37	63.940,37	13.370,57
Cota Parte do ITR	54,52	122,65	103,45	249,19	0,00	336,38	31,54	36,25	567,23	7.973,77	328,46	367,83	10.171,27	46.797,00
Transferências da LC 87/1996	0,00	0,00	0,00	0,00	0,00	0,00	0,00	0,00	0,00	0,00	0,00	0,00	0,00	8.022,34
Transferências da LC 61/1989	26,34	27,89	26,92	27,31	26,74	28,04	28,38	25,40	30,96	27,40	28,78	33,83	337,99	1.337,06
Transferências do FUNDEB	582.502,79	503.456,14	400.335,30	521.708,97	470.616,83	403.756,34	412.987,25	417.461,39	372.882,08	447.475,60	431.661,14	563.382,38	5.328.226,21	5.649.957,25
Outras Transferências Correntes	43.890,07	177.171,44	90.737,62	392.809,64	203.612,14	178.884,80	311.643,73	267.391,27	173.250,39	232.443,36	278.861,02	1.051.792,17	3.402.487,65	2.431.156,52
Outras Receitas Correntes	0,00	0,00	0,00	0,00	0,00	0,00	0,00	0,00	0,00	0,00	0,00	0,00	0,00	0,00
DEDUÇÕES (II)	162.481,91	176.078,87	133.733,55	141.274,60	162.067,58	133.587,86	119.656,45	135.182,56	124.626,84	123.317,67	146.597,72	187.446,32	1.746.051,93	2.059.390,18
Contribuição do Servidor para o Plano de Prev	0,00	0,00	0,00	0,00	0,00	0,00	0,00	0,00	0,00	0,00	0,00	0,00	0,00	0,00
Compensação Financeira entre Regimes de Pr	0,00	0,00	0,00	0,00	0,00	0,00	0,00	0,00	0,00	0,00	0,00	0,00	0,00	0,00
Dedução de Receita para Formação do Fundet	162.481,91	176.078,87	133.733,55	141.274,60	162.067,58	133.587,86	119.656,45	135.182,56	124.626,84	123.317,67	146.597,72	187.446,32	1.746.051,93	2.059.390,18
RECEITA CORRENTE LÍQUIDA (I)-(II)	1.324.682,19	1.407.401,18	1.059.810,33	1.504.166,33	1.351.864,76	1.274.928,59	1.559.555,36	1.260.548,96	1.061.695,63	1.209.693,48	1.321.494,34	2.785.641,19	17.121.482,34	17.771.964,92

LUIS RIBEIRO MARTINS  
130.375.603-04  
PREFEITO MUNICIPAL

MARIA IDARCI BRITO DA SILVA  
260.044.533-15  
SEC DE FINANÇAS

TONY CARLOS CARNEIRO DOS SANTOS  
836.925.923-53  
CONTROLADOR MUNICIPAL

KEILLA BARROS DOS SANTOS  
853.613.723-15  
CONTADORA CRC 6065/PI

PM DE ALVORADA DO GURGUÉIA  
DEMONSTRATIVOS DAS RECEITAS E DESPESAS PREVIDENCIÁRIAS  
DO REGIME PRÓPRIO DOS SERVIDORES PÚBLICOS  
PERÍODO: Janeiro a Dezembro 2019/BIMESTRE Novembro - Dezembro

1 of 4

RREO - ANEXO 4 (LRF, art. 53, inciso II)

RS 1

RECEITAS PREVIDENCIÁRIAS - RPPS	PLANO PREVIDENCIÁRIO			
	PREVISÃO INICIAL	PREVISÃO ATUALIZADA	RECEITAS REALIZADAS	
			Jan a Dez 2019	Jan a Dez 2018
RECEITAS CORRENTES (I)	0,00	0,00	0,00	0,00
Receita de Contribuições dos Segurados	0,00	0,00	0,00	0,00
Civil	0,00	0,00	0,00	0,00
Ativo	0,00	0,00	0,00	0,00
Inativo	0,00	0,00	0,00	0,00
Pensionista	0,00	0,00	0,00	0,00
Militar	0,00	0,00	0,00	0,00
Ativo	0,00	0,00	0,00	0,00
Inativo	0,00	0,00	0,00	0,00
Pensionista	0,00	0,00	0,00	0,00
Receita de Contribuições Patronais	0,00	0,00	0,00	0,00
Civil	0,00	0,00	0,00	0,00
Ativo	0,00	0,00	0,00	0,00
Inativo	0,00	0,00	0,00	0,00
Pensionista	0,00	0,00	0,00	0,00
Militar	0,00	0,00	0,00	0,00
Ativo	0,00	0,00	0,00	0,00
Inativo	0,00	0,00	0,00	0,00
Pensionista	0,00	0,00	0,00	0,00
Receita Patrimonial	0,00	0,00	0,00	0,00
Receitas Imobiliárias	0,00	0,00	0,00	0,00
Receitas de Valores Mobiliários	0,00	0,00	0,00	0,00
Outras Receitas Patrimoniais	0,00	0,00	0,00	0,00
Receita de Serviços	0,00	0,00	0,00	0,00
Outras Receitas Correntes	0,00	0,00	0,00	0,00
Compensação Previdenciária do RPPS para o RPPS	0,00	0,00	0,00	0,00
Aportes Periódicos para Amortização de Déficit Atuarial do RPPS (II)	0,00	0,00	0,00	0,00
Demais Receitas Correntes	0,00	0,00	0,00	0,00
RECEITAS DE CAPITAL (III)	0,00	0,00	0,00	0,00
Alienação de Bens, Direitos e Ativos	0,00	0,00	0,00	0,00
Amortização de Empréstimos	0,00	0,00	0,00	0,00
Outras Receitas de Capital	0,00	0,00	0,00	0,00
TOTAL DAS RECEITAS PREVIDENCIÁRIAS RPPS - (IV) = (I + III - II)	0,00	0,00	0,00	0,00

FONTE: SCPI - Contabilidade [9.25.25.347], PM DE ALVORADA DO GURGUÉIA

Portaria Nº 389 de 2018 - Mapeamento Atualizado 09/2019

**PM DE ALVORADA DO GURGUÉIA**  
**DEMONSTRATIVOS DAS RECEITAS E DESPESAS PREVIDENCIÁRIAS**  
**DO REGIME PRÓPRIO DOS SERVIDORES PÚBLICOS**  
**PERÍODO: Janeiro a Dezembro 2019/BIMESTRE Novembro - Dezembro**

2 of 4

RREO – ANEXO 4 (LRF, art. 53, inciso II)

RS 1

DESPESAS PREVIDENCIÁRIAS - RPPS	DOTAÇÃO INICIAL	DOTAÇÃO ATUALIZADA	DESPESAS EMPENHADAS		DESPESAS LIQUIDADAS		INSCRITAS EM RESTOS A PAGAR NÃO PROCESSADOS	
			Jan a Dez 2019	Jan a Dez 2018	Jan a Dez 2019	Jan a Dez 2018	Em 2019	Em 2018
ADMINISTRAÇÃO (V)	0,00	0,00	0,00	0,00	0,00	0,00	0,00	0,00
Despesas Correntes	0,00	0,00	0,00	0,00	0,00	0,00	0,00	0,00
Despesas de Capital	0,00	0,00	0,00	0,00	0,00	0,00	0,00	0,00
PREVIDÊNCIA (VI)	0,00	0,00	0,00	0,00	0,00	0,00	0,00	0,00
Benefícios - Civil	0,00	0,00	0,00	0,00	0,00	0,00	0,00	0,00
Aposentadorias	0,00	0,00	0,00	0,00	0,00	0,00	0,00	0,00
Pensões	0,00	0,00	0,00	0,00	0,00	0,00	0,00	0,00
Outros Benefícios Previdenciários	0,00	0,00	0,00	0,00	0,00	0,00	0,00	0,00
Benefícios - Militar	0,00	0,00	0,00	0,00	0,00	0,00	0,00	0,00
Reformas	0,00	0,00	0,00	0,00	0,00	0,00	0,00	0,00
Pensões	0,00	0,00	0,00	0,00	0,00	0,00	0,00	0,00
Outros Benefícios Previdenciários	0,00	0,00	0,00	0,00	0,00	0,00	0,00	0,00
Outras Despesas Previdenciárias	0,00	0,00	0,00	0,00	0,00	0,00	0,00	0,00
Compensação Previdenciária do RPPS para o RGPS	0,00	0,00	0,00	0,00	0,00	0,00	0,00	0,00
Demais Despesas Previdenciárias	0,00	0,00	0,00	0,00	0,00	0,00	0,00	0,00
TOTAL DAS DESPESAS PREVIDENCIÁRIAS RPPS (VII) = (V + VI)	0,00	0,00	0,00	0,00	0,00	0,00	0,00	0,00
RESULTADO PREVIDENCIÁRIO (VIII) = (IV - VII)	0,00	0,00	0,00	0,00	0,00	0,00	0,00	0,00
RECURSOS RPPS ARRECADADOS EM EXERCÍCIOS ANTERIORES					PREVISÃO ORÇAMENTÁRIA			
VALOR					0,00			
RESERVA ORÇAMENTÁRIA DO RPPS					PREVISÃO ORÇAMENTÁRIA			
VALOR					0,00			
APORTES DE RECURSOS PARA O PLANO PREVIDENCIÁRIO DO RPPS					APORTES REALIZADOS			
Plano de Amortização - Contribuição Patronal Suplementar					0,00			
Plano de Amortização - Aporte Periódico de Valores Predefinidos					0,00			
Outros Aportes para o RPPS					0,00			
Recursos para Cobertura de Déficit Financeiro					0,00			
BENS E DIREITOS DO RPPS					PERÍODO DE REFERÊNCIA			
					Em 2019		Em 2018	
Caixa e Equivalentes de Caixa					0,00		0,00	
Investimentos e Aplicações					0,00		0,00	
Outros Bens e Direitos					0,00		0,00	

FONTE: SCPI - Contabilidade [9.25.25.347], PM DE ALVORADA DO GURGUÉIA

Portaria Nº 389 de 2018 - Mapeamento Atualizado 09/2019

**PM DE ALVORADA DO GURGUÉIA**  
**DEMONSTRATIVOS DAS RECEITAS E DESPESAS PREVIDENCIÁRIAS**  
**DO REGIME PRÓPRIO DOS SERVIDORES PÚBLICOS**  
**PERÍODO: Janeiro a Dezembro 2019/BIMESTRE Novembro - Dezembro**

3 of 4

RREO – ANEXO 4 (LRF, art. 53, inciso II)

RS 1

RECEITAS PREVIDENCIÁRIAS - RPPS	PREVISÃO INICIAL	PREVISÃO ATUALIZADA	RECEITAS REALIZADAS			
			PREVISÃO		RECEITAS REALIZADAS	
			Jan a Dez 2019	Jan a Dez 2018	Jan a Dez 2019	Jan a Dez 2018
RECEITAS CORRENTES (IX)	0,00	0,00	0,00	0,00	0,00	0,00
Receita de Contribuições dos Segurados	0,00	0,00	0,00	0,00	0,00	0,00
Civil	0,00	0,00	0,00	0,00	0,00	0,00
Ativo	0,00	0,00	0,00	0,00	0,00	0,00
Inativo	0,00	0,00	0,00	0,00	0,00	0,00
Pensionista	0,00	0,00	0,00	0,00	0,00	0,00
Militar	0,00	0,00	0,00	0,00	0,00	0,00
Ativo	0,00	0,00	0,00	0,00	0,00	0,00
Inativo	0,00	0,00	0,00	0,00	0,00	0,00
Pensionista	0,00	0,00	0,00	0,00	0,00	0,00
Receita de Contribuições Patronais	0,00	0,00	0,00	0,00	0,00	0,00
Civil	0,00	0,00	0,00	0,00	0,00	0,00
Ativo	0,00	0,00	0,00	0,00	0,00	0,00
Inativo	0,00	0,00	0,00	0,00	0,00	0,00
Pensionista	0,00	0,00	0,00	0,00	0,00	0,00
Militar	0,00	0,00	0,00	0,00	0,00	0,00
Ativo	0,00	0,00	0,00	0,00	0,00	0,00
Inativo	0,00	0,00	0,00	0,00	0,00	0,00
Pensionista	0,00	0,00	0,00	0,00	0,00	0,00
Receita Patrimonial	0,00	0,00	0,00	0,00	0,00	0,00
Receitas Imobiliárias	0,00	0,00	0,00	0,00	0,00	0,00
Receitas de Valores Mobiliários	0,00	0,00	0,00	0,00	0,00	0,00
Outras Receitas Patrimoniais	0,00	0,00	0,00	0,00	0,00	0,00
Receita de Serviços	0,00	0,00	0,00	0,00	0,00	0,00
Outras Receitas Correntes	0,00	0,00	0,00	0,00	0,00	0,00
Compensação Previdenciária do RGPS para o RPPS	0,00	0,00	0,00	0,00	0,00	0,00
Demais Receitas Correntes	0,00	0,00	0,00	0,00	0,00	0,00
RECEITAS DE CAPITAL (X)	0,00	0,00	0,00	0,00	0,00	0,00
Alienação de Bens, Direitos e Ativos	0,00	0,00	0,00	0,00	0,00	0,00
Amortização de Empréstimos	0,00	0,00	0,00	0,00	0,00	0,00
Outras Receitas de Capital	0,00	0,00	0,00	0,00	0,00	0,00
TOTAL DAS RECEITAS PREVIDENCIÁRIAS RPPS - (XI) = (IX + X)	0,00	0,00	0,00	0,00	0,00	0,00

DESPESAS PREVIDENCIÁRIAS - RPPS	DOTAÇÃO INICIAL	DOTAÇÃO ATUALIZADA	DESPESAS EMPENHADAS		DESPESAS LIQUIDADAS		INSCRITAS EM RESTOS A PAGAR NÃO PROCESSADOS	
			Jan a Dez 2019	Jan a Dez 2019	Jan a Dez 2019	Jan a Dez 2018	Em 2019	Em 2018
ADMINISTRAÇÃO (XII)	0,00	0,00	0,00	0,00	0,00	0,00	0,00	0,00
Despesas Correntes	0,00	0,00	0,00	0,00	0,00	0,00	0,00	0,00
Despesas de Capital	0,00	0,00	0,00	0,00	0,00	0,00	0,00	0,00

FONTE: SCPI - Contabilidade [9.25.25.347], PM DE ALVORADA DO GURGUÉIA

Portaria Nº 389 de 2018 - Mapeamento Atualizado 09/2019

**ALVORADA DO GURGUÉIA - PI**

**LRF: Publicações Obrigatórias**

PM DE ALVORADA DO GURGUÉIA  
DEMONSTRATIVOS DAS RECEITAS E DESPESAS PREVIDENCIÁRIAS  
DO REGIME PRÓPRIO DOS SERVIDORES PÚBLICOS  
PERÍODO: Janeiro a Dezembro 2019/BIMESTRE Novembro - Dezembro

4 of 4

								RS 1
RREO - ANEXO 4 (LRF, art. 53, inciso II)								
PREVIDÊNCIA (XIII)	0,00	0,00	0,00	0,00	0,00	0,00	0,00	0,00
Benefícios - Civil	0,00	0,00	0,00	0,00	0,00	0,00	0,00	0,00
Aposentadorias	0,00	0,00	0,00	0,00	0,00	0,00	0,00	0,00
Pensões	0,00	0,00	0,00	0,00	0,00	0,00	0,00	0,00
Outros Benefícios Previdenciários	0,00	0,00	0,00	0,00	0,00	0,00	0,00	0,00
Benefícios - Militar	0,00	0,00	0,00	0,00	0,00	0,00	0,00	0,00
Reformas	0,00	0,00	0,00	0,00	0,00	0,00	0,00	0,00
Pensões	0,00	0,00	0,00	0,00	0,00	0,00	0,00	0,00
Outros Benefícios Previdenciários	0,00	0,00	0,00	0,00	0,00	0,00	0,00	0,00
Outras Despesas Previdenciárias	0,00	0,00	0,00	0,00	0,00	0,00	0,00	0,00
Compensação Previdenciária do RPPS para o RGPS	0,00	0,00	0,00	0,00	0,00	0,00	0,00	0,00
Demais Despesas Previdenciárias	0,00	0,00	0,00	0,00	0,00	0,00	0,00	0,00
TOTAL DAS DESPESAS PREVIDENCIÁRIAS RPPS (XIV) = (XII + XIII)	0,00	0,00	0,00	0,00	0,00	0,00	0,00	0,00
RESULTADO PREVIDENCIÁRIO (XV) = (XI - XIV)	0,00	0,00	0,00	0,00	0,00	0,00	0,00	0,00

APORTES DE RECURSOS PARA O PLANO FINANCEIRO DO RPPS	APORTES REALIZADOS
---	--------------------

Recursos para Cobertura de Insuficiências Financeiras

0,00

Recursos para Formação de Reserva

0,00

Nota: Durante o exercício, somente as despesas liquidadas são consideradas executadas. No encerramento do exercício, as despesas não liquidadas inscritas em restos a pagar processados são também consideradas executadas.

Dessa forma, para maior transparência, as despesas executadas estão segregadas em:

a) Despesas liquidadas, consideradas aquelas em que houve a entrega do material ou serviço, nos termos do art. 63 da Lei 4.320/64;

b) Despesas empenhadas mas não liquidadas, inscritas em Restos a Pagar processados, consideradas liquidadas no encerramento do exercício, por força do art.35, inciso II da Lei 4.320/64.

LUIS RIBEIRO MARTINS  
130.375.603-04  
PREFEITO MUNICIPAL

MARIA IDARCI BRITO DA SILVA  
260.044.533-15  
SEC DE FINANÇAS

TONY CARLOS CARNEIRO DOS SANTOS  
836.925.923-53  
CONTROLADOR MUNICIPAL

KEILLA BARROS DOS SANTOS  
853.613.723-15  
CONTADORA CRC 6065/PI

**PM DE ALVORADA DO GURGUÉIA**  
**RELATÓRIO RESUMIDO DA EXECUÇÃO ORÇAMENTÁRIA**  
**DEMONSTRATIVO DAS RECEITAS OP. CRÉDITO E DESPESA DE CAPITAL**  
**ORÇAMENTOS FISCAIS E DA SEGURIDADE SOCIAL**  
**PERÍODO: Janeiro a Dezembro 2019/BIMESTRE Novembro - Dezembro**

RREO – ANEXO 9 (LRF, art.53, § 1º, inciso I)

R\$ 1

RECEITAS	PREVISÃO ATUALIZADA (a)	RECEITAS REALIZADAS JAN A DEZ (b)	SALDO NÃO REALIZADO (c) = (a-b)
RECEITAS DE OPERAÇÕES DE CRÉDITO (I)	0,00	0,00	0,00
DESPESAS	DOTAÇÃO ATUALIZADA (d)	DESPESAS EMPENHADAS JAN A DEZ (e)	SALDO NÃO EXECUTADO (f) = (d-e)
DESPESAS DE CAPITAL	2.660.679,61	2.189.447,14	471.232,47
Investimentos	2.513.697,18	2.042.464,71	471.232,47
Inversões Financeiras	0,00	0,00	0,00
Amortização da Dívida	146.982,43	146.982,43	0,00
(-) Incentivos Fiscais a Contribuinte	0,00	0,00	0,00
(-) Incentivos Fiscais a Contribuinte por Instituições Financeiras	0,00	0,00	0,00
DESPESA DE CAPITAL LÍQUIDA (II)	2.660.679,61	2.189.447,14	471.232,47
<b>RESULTADO PARA APURAÇÃO DA REGRA DE OURO (III) = (II - I)</b>	2.660.679,61 <(d - a)>	2.189.447,14 <(e - b)>	471.232,47 <(f - c)>

\_\_\_\_\_  
 LUIS RIBEIRO MARTINS  
 130.375.603-04  
 PREFEITO MUNICIPAL

\_\_\_\_\_  
 MARIA IDARCI BRITO DA SILVA  
 260.044.533-15  
 SEC DE FINANÇAS

\_\_\_\_\_  
 TONY CARLOS CARNEIRO DOS SANTOS  
 836.925.923-53  
 CONTROLADOR MUNICIPAL

\_\_\_\_\_  
 KEILLA BARROS DOS SANTOS  
 853.613.723-15  
 CONTADORA CRC 6065/PI

## Notas:

1 &lt; Operações de Crédito descritas na CF, art. 167, inciso III &gt;

2 Durante o exercício, somente as despesas liquidadas são consideradas executadas. No encerramento do exercício, as despesas não liquidadas inscritas em restos a pagar não processados são também consideradas executadas. Dessa forma, para maior transparência, as despesas executadas estão segregadas em:

a) Despesas liquidadas, consideradas aquelas em que houve a entrega do material ou serviço, nos termos do art. 63 da Lei 4.320/64;

b) Despesas empenhadas, mas não liquidadas, inscritas em Restos a Pagar não processados, consideradas liquidadas no encerramento do exercício, por força do art.35, inciso II da Lei 4.320/64.



**PM DE ALVORADA DO GURGUÉIA**  
**RELATÓRIO RESUMIDO DA EXECUÇÃO ORÇAMENTÁRIA**  
**DEMONSTRATIVO DOS RESULTADOS PRIMÁRIO E NOMINAL**  
**ORÇAMENTO FISCAL E DA SEGURIDADE SOCIAL**  
PERÍODO: Janeiro a Dezembro 2019/BIMESTRE Novembro - Dezembro

Page 1 of 3

RREO - ANEXO 6 (LRF, art 53, inciso III)

RECEITAS PRIMÁRIAS	PREVISÃO ATUALIZADA	RECEITAS REALIZADAS (a)	
		Jan a Dez/2019	
RECEITAS CORRENTES (I)	17.771.964,92	17.121.482,34	
Impostos, Taxas e Contribuições de Melhoria	858.391,89	567.575,65	
IPTU	66.854,25	5.876,83	
ISS	267.411,38	225.269,18	
ITBI	133.705,67	139.288,29	
IRRF	267.411,38	187.062,83	
Outros Impostos, Taxas e Contribuições de Melhoria	123.009,21	10.078,50	
Contribuições	0,00	0,00	
Receita Patrimonial	24.067,00	10.203,83	
Aplicações Financeiras (II)	24.067,00	10.203,83	
Outras Receitas Patrimoniais	0,00	0,00	
Transferências Correntes	16.889.506,03	16.543.702,86	
Cota Parte do FPM	7.362.231,53	6.431.667,04	
Cota Parte do ICMS	1.390.539,15	1.121.694,57	
Cota Parte do IPVA	10.696,46	51.152,30	
Cota Parte do ITR	37.437,60	8.137,10	
Transferências da LC 87/1996	6.417,87	0,00	
Transferências da LC 61/1989	1.069,65	337,99	
Transferências do FUNDEB	5.649.957,25	5.528.226,21	
Outras Transferências Correntes	2.431.156,52	3.402.487,65	
Demais Receitas Correntes	0,00	0,00	
Outras Receitas Financeiras (III)	0,00	0,00	
Receitas Correntes Restantes	0,00	0,00	
RECEITAS PRIMÁRIAS CORRENTES (IV) = I - II - III	17.747.897,92	17.111.278,51	
RECEITAS DE CAPITAL (V)	7.074.452,83	1.281.777,14	
Operações de Crédito (VI)	0,00	0,00	
Amortização de Empréstimos (VII)	0,00	0,00	
Alienação de Bens	0,00	0,00	
Receitas de Alienação de Investimentos Temporários (VIII)	0,00	0,00	
Receitas de Alienação de Investimentos Permanentes (IX)	0,00	0,00	
Outras Alienações de Bens	0,00	0,00	
Transferências de Capital	7.074.452,83	1.281.777,14	
Convênios	7.074.452,83	1.281.777,14	
Outras Transferências de Capital	0,00	0,00	
Outras Receitas de Capital	0,00	0,00	
Outras Receitas de Capital Não Primárias (X)	0,00	0,00	
Outras Receitas de Capital Primárias	0,00	0,00	
RECEITAS PRIMÁRIAS DE CAPITAL (XI) = (V-VI-VII-VIII-IX-X)	7.074.452,83	1.281.777,14	
RECEITA PRIMÁRIA TOTAL (XII) = (IV+XI)	24.822.350,75	18.393.055,65	

FONTE: SCPI - Contabilidade [9.25.25.347], PM DE ALVORADA DO GURGUÉIA

Portaria Nº 389 de 2018 - Mapeamento Atualizado 09/2019

**PM DE ALVORADA DO GURGUÉIA**  
**RELATÓRIO RESUMIDO DA EXECUÇÃO ORÇAMENTÁRIA**  
**DEMONSTRATIVO DOS RESULTADOS PRIMÁRIO E NOMINAL**  
**ORÇAMENTO FISCAL E DA SEGURIDADE SOCIAL**  
PERÍODO: Janeiro a Dezembro 2019/BIMESTRE Novembro - Dezembro

Page 2 of 3

RREO - ANEXO 6 (LRF, art 53, inciso III)

DESPESAS PRIMÁRIAS	DOTAÇÃO ATUALIZADA	DESPESAS EMPENHADAS	DESPESAS LIQUIDADAS	DESPESAS PAGAS (a)	RESTOS A PAGAR PROCESSADOS PAGOS (b)	RESTOS A PAGAR NÃO PROCESSADOS	
						LIQUIDADOS	PAGOS (c)
DESPESAS CORRENTES (XIII)	22.485.401,52	17.153.276,66	17.141.276,66	16.113.391,06	549.210,74	0,00	0,00
Pessoal e Encargos Sociais	10.905.211,06	9.763.361,67	9.763.361,67	9.490.419,93	381.542,38	0,00	0,00
Juros e Encargos da Dívida (XIV)	26.741,14	0,00	0,00	0,00	0,00	0,00	0,00
Outras Despesas Correntes	11.553.449,32	7.389.914,99	7.377.914,99	6.622.971,13	167.668,16	0,00	0,00
DESPESAS PRIMÁRIAS CORRENTES (XV) = (XIII-XIV)	22.458.660,38	17.153.276,66	17.141.276,66	16.113.391,06	549.210,74	0,00	0,00
DESPESAS DE CAPITAL (XVI)	2.660.679,61	2.189.447,14	2.175.402,14	1.610.685,13	9.400,00	0,00	0,00
Investimentos	2.513.697,18	2.042.464,71	2.028.419,71	1.510.560,60	9.400,00	0,00	0,00
Inversões Financeiras	0,00	0,00	0,00	0,00	0,00	0,00	0,00
Concessão de Empréstimos e Financiamentos (XVII)	0,00	0,00	0,00	0,00	0,00	0,00	0,00
Aquisição de Título de Capital já Integralizado (XVIII)	0,00	0,00	0,00	0,00	0,00	0,00	0,00
Aquisição de Título de Crédito (XIX)	0,00	0,00	0,00	0,00	0,00	0,00	0,00
Demais Inversões Financeiras	0,00	0,00	0,00	0,00	0,00	0,00	0,00
Amortização da Dívida (XX)	146.982,43	146.982,43	146.982,43	100.124,53	0,00	0,00	0,00
DESPESAS PRIMÁRIAS DE CAPITAL (XXI) = (XVI-XVII-XVIII-XIX-XX)	2.513.697,18	2.042.464,71	2.028.419,71	1.510.560,60	9.400,00	0,00	0,00
RESERVA DE CONTINGÊNCIA (XXII)	80.223,41	0,00	0,00	0,00	0,00	0,00	0,00
DESPESA PRIMÁRIA TOTAL (XXIII) = (XV+XXI+XXII)	25.052.580,97	19.195.741,37	19.169.696,37	17.623.951,66	558.610,74	0,00	0,00
RESULTADO PRIMÁRIO - Acima da Linha (XXIV) = (XIIa - (XXIIIa + XXIIIb + XXIIIc))							210.493,25

**META FISCAL PARA O RESULTADO PRIMÁRIO**

Meta fixada no Anexo de Metas Fiscais da LDO para o exercício de referência 0,00

JUROS NOMINAIS	Jan a Dez/2019	
	VALOR INCORRIDO	
JUROS E ENCARGOS ATIVOS (XXV)	0,00	
JUROS E ENCARGOS PASSIVOS (XXVI)	0,00	
RESULTADO NOMINAL - Acima da Linha (XXVII) = XXIV + (XXV - XXVI)	210.493,25	

**META FISCAL PARA O RESULTADO NOMINAL**

Meta fixada no Anexo de Metas Fiscais da LDO para o exercício de referência 0,00

FONTE: SCPI - Contabilidade [9.25.25.347], PM DE ALVORADA DO GURGUÉIA

Portaria Nº 389 de 2018 - Mapeamento Atualizado 09/2019

ALVORADA DO GURGUÉIA - PI

LRF: Publicações Obrigatórias

**PM DE ALVORADA DO GURGUÉIA**  
**RELATÓRIO RESUMIDO DA EXECUÇÃO ORÇAMENTÁRIA**  
**DEMONSTRATIVO DOS RESULTADOS PRIMÁRIO E NOMINAL**  
**ORÇAMENTO FISCAL E DA SEGURIDADE SOCIAL**  
PERÍODO: Janeiro a Dezembro 2019/BIMESTRE Novembro - Dezembro

Page 3 of 3  
RS 1

RREO - ANEXO 6 (LRF, art 53, inciso III)

ABAIXO DA LINHA		SALDO	
CÁLCULO DO RESULTADO NOMINAL	Em 31/Dez/2018 (a)		Jan a Dez/2019 (b)
	DIVÍDA CONSOLIDADA (XXVIII)	0,00	0,00
DEDUÇÕES (XXIX)	0,00	0,00	0,00
Disponibilidade de Caixa	0,00	0,00	0,00
Disponibilidade de Caixa Bruta	0,00	0,00	0,00
(-) Restos a Pagar Processados (XXX)	1.764.458,73		2.746.362,15
Demais Haveres Financeiros	0,00		0,00
DÍVÍDA CONSOLIDADA LÍQUIDA (XXXI) = (XXVIII - XXIX)	0,00		0,00
<b>RESULTADO NOMINAL - Abaixo da Linha (XXXII) = (XXXa - XXXIb)</b>			<b>0,00</b>
AJUSTE METODOLÓGICO		Jan a Dez/2019	
VARIAÇÃO DO SALDO RPP = (XXXIII) = (XXXa - XXXb)			-981.903,42
RECEITA DE ALIENAÇÃO DE INVESTIMENTOS PERMANENTES (IX)			0,00
PASSIVOS RECONHECIDOS NA DC (XXXIV)			0,00
VARIAÇÃO CAMBIAL (XXXV)			0,00
PAGAMENTO DE PRECATÓRIOS INTEGRANTES DA DC (XXXVI)			0,00
OUTROS AJUSTES (XXXVII)			0,00
<b>RESULTADO NOMINAL AJUSTADO - Abaixo da Linha (XXXVIII) = (XXXII - XXXIII - IX + XXXIV + XXXV - XXXVI - XXXVII)</b>			<b>981.903,42</b>
<b>RESULTADO PRIMÁRIO - Abaixo da Linha (XXXIX) = XXXVIII - (XXXV - XXXVI)</b>			<b>981.903,42</b>
INFORMAÇÕES ADICIONAIS		PREVISÃO ORÇAMENTÁRIA	
SALDO DE EXERCÍCIOS ANTERIORES			0,00
Recursos Arrecadados em Exercícios Anteriores - RPPS			0,00
Superávit Financeiro Utilizado para Abertura e Reabertura de Créditos Adicionais			0,00
RESERVA ORÇAMENTÁRIA DO RPPS			0,00

LUIS RIBEIRO MARTINS  
130.375.603-04  
PREFEITO MUNICIPAL

MARIA IDARCI BRITO DA SILVA  
260.044.533-15  
SEC DE FINANÇAS

TONY CARLOS CARNEIRO DOS SANTOS  
836.925.923-53  
CONTROLADOR MUNICIPAL

KEILLA BARROS DOS SANTOS  
853.613.723-15  
CONTADORA CRC 6065/PI

FONTE: SCPI - Contabilidade [9.25.25.347], PM DE ALVORADA DO GURGUÉIA

Portaria Nº 389 de 2018 - Mapeamento Atualizado 09/2019

**PM DE ALVORADA DO GURGUÉIA**  
**RELATÓRIO RESUMIDO DA EXECUÇÃO ORÇAMENTÁRIA**  
**DEMONSTRATIVO DOS RESTOS A PAGAR POR PODER E ORGÃO**  
**ORÇAMENTO FISCAL E DA SEGURIDADE SOCIAL**  
PERÍODO: Janeiro a Dezembro 2019/BIMESTRE Novembro - Dezembro

1 of 1

RREO - Anexo 7 (LRF, art. 53, inciso V)

RS 1

PODER / ORGÃO	RESTOS A PAGAR PROCESSADOS E NÃO PROCESSADOS LIQUIDADOS EM EXERCÍCIOS ANTERIORES					RESTOS A PAGAR NÃO PROCESSADOS					Saldo Total	
	Inscritos		Pagos	Cancelados	Saldo	Inscritos		Liquidados	Pagos	Cancelados		Saldo
	Exercícios Anteriores (a)	Em 31 de Dezembro 2018 (b)				Exercícios Anteriores (f)	Em 31 de Dezembro 2018 (g)					
02 RESTOS A PAGAR (EXCETO INTRA-ORÇAMENTÁRIOS) (I)	1.146.215,01	618.243,72	558.610,74	5.230,55	1.200.617,44	520.444,05	86.015,31	0,00	0,00	0,00	606.459,36	1.807.076,80
PODER EXECUTIVO	1.146.215,01	618.243,72	558.610,74	5.230,55	1.200.617,44	520.444,05	86.015,31	0,00	0,00	0,00	606.459,36	1.807.076,80
0201 SECRETARIA MUNICIPAL DE GOVERNO	80,00	22.743,59	22.743,59	0,00	80,00	0,00	0,00	0,00	0,00	0,00	0,00	80,00
0203 CONTROLADORIA GERAL	12.420,00	0,00	0,00	0,00	12.420,00	0,00	0,00	0,00	0,00	0,00	0,00	12.420,00
0204 SECRETARIA MUNICIPAL DE DESENVOLVIMENTO SOCIAL	3.561,24	0,00	0,00	0,00	3.561,24	0,00	0,00	0,00	0,00	0,00	0,00	3.561,24
0205 FUNDO MUNICIPAL DE ASSISTÊNCIA SOCIAL	556,02	3.009,00	3.009,00	0,00	556,02	0,00	0,00	0,00	0,00	0,00	0,00	556,02
0206 SECRETARIA MUNICIPAL DE EDUCAÇÃO	1.064.682,15	402.371,26	387.780,60	5.230,55	1.074.042,26	373.123,19	200,00	0,00	0,00	0,00	373.323,19	1.447.365,45
0207 SECRETARIA MUNICIPAL DE SAÚDE	57.570,18	90.275,16	65.092,42	0,00	82.752,92	79.526,84	9,00	0,00	0,00	0,00	79.535,84	162.288,76
0208 SECRETARIA MUNICIPAL DE ADMINISTRAÇÃO	6.506,66	90.272,21	75.705,63	0,00	21.073,24	0,00	0,00	0,00	0,00	0,00	0,00	21.073,24
0210 SAEAG	0,00	0,00	0,00	0,00	0,00	104,02	0,00	0,00	0,00	0,00	104,02	104,02
0211 SECRETARIA MUNICIPAL DE OBRAS E SERVIÇOS PUBLICOS	838,76	0,00	0,00	0,00	838,76	67.690,00	85.806,31	0,00	0,00	0,00	153.496,31	154.335,07
0212 SECRETARIA MUNICIPAL DE CULTURA	0,00	9.572,50	4.279,50	0,00	5.293,00	0,00	0,00	0,00	0,00	0,00	0,00	5.293,00
RESTOS A PAGAR (INTRA-ORÇAMENTÁRIOS) (II)	0,00	0,00	0,00	0,00	0,00	0,00	0,00	0,00	0,00	0,00	0,00	0,00
PODER EXECUTIVO	0,00	0,00	0,00	0,00	0,00	0,00	0,00	0,00	0,00	0,00	0,00	0,00
<b>TOTAL (III) = (I + II)</b>	<b>1.146.215,01</b>	<b>618.243,72</b>	<b>558.610,74</b>	<b>5.230,55</b>	<b>1.200.617,44</b>	<b>520.444,05</b>	<b>86.015,31</b>	<b>0,00</b>	<b>0,00</b>	<b>0,00</b>	<b>606.459,36</b>	<b>1.807.076,80</b>

LUIS RIBEIRO MARTINS  
130.375.603-04  
PREFEITO MUNICIPAL

MARIA IDARCI BRITO DA SILVA  
260.044.533-15  
SEC DE FINANÇAS

TONY CARLOS CARNEIRO DOS SANTOS  
836.925.923-53  
CONTROLADOR MUNICIPAL

KEILLA BARROS DOS SANTOS  
853.613.723-15  
CONTADORA CRC 6065/PI

FONTE: SCPI - Contabilidade [9.25.25.347], PM DE ALVORADA DO GURGUÉIA

Portaria Nº 389 de 2018 - Mapeamento Atualizado 09/2019

**PM DE ALVORADA DO GURGUÉIA**  
**RELATÓRIO RESUMIDO DA EXECUÇÃO ORÇAMENTÁRIA**  
**DEMONSTRATIVO DAS RECEITAS E DESPESAS COM MANUTENÇÃO E DESENVOLVIMENTO DO ENSINO - MDE - MUNICÍPIOS**  
**ORÇAMENTO FISCAL E DA SEGURIDADE SOCIAL**  
 PERÍODO: Janeiro a Dezembro 2019/BIMESTRE Novembro - Dezembro

Page 1 of 4  
 R\$ 1

RREO - Anexo 8 (LDB, Art. 72)

RECEITA RESULTANTE DE IMPOSTOS (caput do art. 212 da Constituição)	RECEITAS DO ENSINO		RECEITAS REALIZADAS	
	PREVISÃO INICIAL	PREVISÃO ATUALIZADA (a)	RECEITAS REALIZADAS	
			JAN A DEZ	(c) = (b/a)x100 (%)
<b>1- RECEITA DE IMPOSTOS</b>	735.382,68	735.382,68	557.497,15	75,81
1.1- Receita Resultante do Imposto sobre a Propriedade Predial e Territorial Urbana - IPTU	66.854,25	66.854,25	5.876,85	8,79
1.1.1- IPTU	66.854,25	66.854,25	5.876,85	8,79
1.1.2- Multas, Juros de Mora, Dívida Ativa e Outros Encargos do IPTU	0,00	0,00	0,00	0,00
1.2- Receita Resultante do Imposto sobre Transmissão Inter Vivos - ITBI	133.705,67	133.705,67	139.288,29	104,18
1.2.1- ITBI	133.705,67	133.705,67	139.288,29	104,18
1.2.2- Multas, Juros de Mora, Dívida Ativa e Outros Encargos do ITBI	0,00	0,00	0,00	0,00
1.3- Receita Resultante do Imposto sobre Serviços de Qualquer Natureza - ISS	267.411,38	267.411,38	225.269,18	84,24
1.3.1- ISS	267.411,38	267.411,38	225.269,18	84,24
1.3.2- Multas, Juros de Mora, Dívida Ativa e Outros Encargos do ISS	0,00	0,00	0,00	0,00
1.4- Receita Resultante do Imposto de Renda Retido na Fonte - IRRF	267.411,38	267.411,38	187.062,83	69,95
<b>2- RECEITA DE TRANSFERÊNCIAS CONSTITUCIONAIS E LEGAIS</b>	10.867.782,44	10.867.782,44	9.359.040,93	86,12
2.1- Cota-Parte FPM	9.060.081,53	9.060.081,53	7.882.473,39	87,00
2.1.1- Parcela referente à CF, art. 159, I, alínea b	8.489.250,00	8.489.250,00	7.254.033,04	85,45
2.1.2- Parcela referente à CF, art. 159, I, alínea d	416.647,88	416.647,88	320.133,90	76,84
2.1.3- Parcela referente à CF, art. 159, I, alínea e	154.183,65	154.183,65	308.306,45	199,96
2.2- Cota-Parte ICMS	1.738.173,94	1.738.173,94	1.402.117,91	80,67
2.3- ICMS-Desoneração - L.C. nº 87/1996	8.022,34	8.022,34	0,00	0,00
2.4- Cota-Parte IPÊ-Exportação	1.337,06	1.337,06	337,99	25,28
2.5- Cota-Parte ITR	46.797,00	46.797,00	10.171,27	21,73
2.6- Cota-Parte IPVA	13.370,57	13.370,57	63.940,37	478,22
2.7- Cota-Parte IOF-Ouro	0,00	0,00	0,00	0,00
<b>3- TOTAL DA RECEITA DE IMPOSTOS (1 + 2)</b>	<b>11.603.165,12</b>	<b>11.603.165,12</b>	<b>9.916.538,08</b>	<b>85,46</b>

RECEITAS ADICIONAIS PARA FINANCIAMENTO DO ENSINO	PREVISÃO		RECEITAS REALIZADAS	
	PREVISÃO INICIAL	PREVISÃO ATUALIZADA (a)	RECEITAS REALIZADAS	
			JAN A DEZ	(c) = (b/a)x100 (%)
<b>4- RECEITA DA APLICAÇÃO FINANCEIRA DE OUTROS RECURSOS DE IMPOSTOS VINCULADOS AO ENSINO</b>	0,00	0,00	0,00	0,00
<b>5- RECEITA DE TRANSFERÊNCIAS DO FNDE</b>	405.128,26	405.128,26	426.601,88	105,30
5.1- Transferências do Salário-Educação	108.301,61	108.301,61	107.237,29	99,02
5.2- Transferências Diretas - PDDE	14.707,63	14.707,63	0,00	0,00
5.3- Transferências Diretas - PNAE	200.558,54	200.558,54	191.029,20	95,25
5.4- Transferências Diretas - PNAE	68.189,91	68.189,91	57.275,56	83,99
5.5- Outras Transferências do FNDE	13.370,57	13.370,57	71.059,83	531,46
5.6- Aplicação Financeira dos Recursos do FNDE	0,00	0,00	0,00	0,00
<b>6- RECEITA DE TRANSFERÊNCIAS DE CONVÊNIO</b>	2.005.585,31	2.005.585,31	0,00	0,00
6.1- Transferências de Convênios	2.005.585,31	2.005.585,31	0,00	0,00
6.2- Aplicação Financeira dos Recursos de Convênios	0,00	0,00	0,00	0,00
<b>7- RECEITA DE OPERAÇÕES DE CRÉDITO</b>	0,00	0,00	0,00	0,00
<b>8- OUTRAS RECEITAS PARA FINANCIAMENTO DO ENSINO</b>	1.337,06	1.337,06	507,08	37,92
<b>9- TOTAL DAS RECEITAS ADICIONAIS PARA FINANCIAMENTO DO ENSINO (4 + 5 + 6 + 7 + 8)</b>	<b>2.412.050,63</b>	<b>2.412.050,63</b>	<b>427.108,96</b>	<b>17,71</b>

**PM DE ALVORADA DO GURGUÉIA**  
**RELATÓRIO RESUMIDO DA EXECUÇÃO ORÇAMENTÁRIA**  
**DEMONSTRATIVO DAS RECEITAS E DESPESAS COM MANUTENÇÃO E DESENVOLVIMENTO DO ENSINO - MDE - MUNICÍPIOS**  
**ORÇAMENTO FISCAL E DA SEGURIDADE SOCIAL**  
 PERÍODO: Janeiro a Dezembro 2019/BIMESTRE Novembro - Dezembro

Page 2 of 4  
 R\$ 1

RREO - Anexo 8 (LDB, Art. 72)

FUNDEB							
RECEITAS DO FUNDEB	PREVISÃO		PREVISÃO		RECEITAS REALIZADAS		
	PREVISÃO INICIAL	PREVISÃO ATUALIZADA (a)	RECEITAS REALIZADAS		JAN A DEZ	(b)	(c) = (b/a)x100 (%)
			JAN A DEZ	(b)			
<b>10- RECEITAS DESTINADAS AO FUNDEB</b>	2.059.390,18	2.059.390,18	1.746.051,93				84,78
10.1- Cota-Parte FPM Destinada ao FUNDEB - (20% de 2.1.1)	1.697.850,00	1.697.850,00	1.450.806,35				85,45
10.2- Cota-Parte ICMS Destinada ao FUNDEB - (20% de 2.2)	347.634,79	347.634,79	280.423,34				80,67
10.3- ICMS-Desoneração Destinada ao FUNDEB - (20% de 2.3)	1.604,47	1.604,47	0,00				0,00
10.4- Cota-Parte IPÊ-Exportação Destinada ao FUNDEB - (20% de 2.4)	267,41	267,41	0,00				0,00
10.5- Cota-Parte ITR Destinada ao FUNDEB - (20% de 2.5)	9.359,40	9.359,40	2.034,17				21,73
10.6- Cota-Parte IPVA Destinada ao FUNDEB - (20% de 2.6)	2.674,11	2.674,11	12.788,07				478,22
<b>11- RECEITAS RECEBIDAS DO FUNDEB</b>	5.650.625,76	5.650.625,76	5.529.174,00				97,85
11.1- Transferências de Recursos do FUNDEB	4.494.957,25	4.494.957,25	4.082.816,23				90,83
11.2- Complementação da União ao FUNDEB	1.155.000,00	1.155.000,00	1.445.409,98				125,14
11.3- Receita de Aplicação Financeira dos Recursos do FUNDEB	668,51	668,51	947,79				141,78
<b>12- ACRÉSCIMO RESULTANTE DAS TRANSFERÊNCIAS DO FUNDEB</b>	<b>2.435.567,07</b>	<b>2.435.567,07</b>	<b>2.336.764,30</b>				<b>95,94</b>
DESPESAS DO FUNDEB	DOTAÇÃO INICIAL	DOTAÇÃO ATUALIZADA (d)	DESPESAS EMPENHADAS		DESPESAS LIQUIDADAS		INSCRITAS EM RESTOS A PAGAR NÃO PROCESSADOS (i)
			JAN A DEZ (e)	% (f) = (e/d)x100	JAN A DEZ (g)	% (h) = (g/d)x100	
<b>13- PAGAMENTO DOS PROFISSIONAIS DO MAGISTÉRIO</b>	3.450.111,82	3.793.111,82	3.598.695,13	94,87	3.598.695,13	94,87	0,00
13.1- Com Educação Infantil	548.701,94	668.701,94	574.134,24	85,86	574.134,24	85,86	0,00
13.2- Com Ensino Fundamental	2.901.409,88	3.124.409,88	3.024.560,89	96,80	3.024.560,89	96,80	0,00
<b>14- OUTRAS DESPESAS</b>	2.200.513,94	2.762.000,95	2.041.794,18	73,92	2.041.794,18	73,92	0,00
14.1- Com Educação Infantil	32.942,93	81.942,93	67.614,39	82,51	67.614,39	82,51	0,00
14.2- Com Ensino Fundamental	2.167.571,01	2.680.058,02	1.974.179,79	73,66	1.974.179,79	73,66	0,00
<b>15- TOTAL DAS DESPESAS DO FUNDEB (13 + 14)</b>	<b>5.650.625,76</b>	<b>6.555.112,77</b>	<b>5.640.489,31</b>	<b>86,05</b>	<b>5.640.489,31</b>	<b>86,05</b>	<b>0,00</b>
DEDUÇÕES PARA FINS DE LIMITE DO FUNDEB							
<b>16- RESTOS A PAGAR INSCRITOS NO EXERCÍCIO SEM DISPONIBILIDADE FINANCEIRA DE RECURSOS DO FUNDEB</b>							<b>16.809,29</b>
16.1 - FUNDEB 60%							13.222,60
16.2 - FUNDEB 40%							3.586,69
<b>17- DESPESAS CUSTEADAS COM O SUPERÁVIT FINANCEIRO, DO EXERCÍCIO ANTERIOR, DO FUNDEB</b>							<b>0,00</b>
17.1 - FUNDEB 60%							0,00
17.2 - FUNDEB 40%							0,00
<b>18- TOTAL DAS DEDUÇÕES CONSIDERADAS PARA FINS DE LIMITE DO FUNDEB (16 + 17)</b>							<b>16.809,29</b>
INDICADORES DO FUNDEB							
<b>19- TOTAL DAS DESPESAS DO FUNDEB PARA FINS DE LIMITE (15 - 18)</b>							<b>5.623.680,02</b>
19.1 - Mínimo de 60% do FUNDEB na Remuneração do Magistério (13 - (16.1 + 17.1)) / (11) x 100 %							64,85
19.2 - Máximo de 40% em Despesa com MDE, que não Remuneração do Magistério (14 - (16.2 + 17.2)) / (11) x 100 %							36,86
19.3 - Máximo de 5% não Aplicado no Exercício (100 - (19.1 + 19.2)) %							-1,71
CONTROLE DA UTILIZAÇÃO DE RECURSOS NO EXERCÍCIO SUBSEQUENTE							
<b>20- RECURSOS RECEBIDOS DO FUNDEB EM 2018 QUE NÃO FORAM UTILIZADOS</b>							<b>-184.352,95</b>
<b>21- DESPESAS CUSTEADAS COM O SALDO DO ITEM 20 ATÉ O 1º TRIMESTRE DE 2019</b>							<b>0,00</b>

**ALVORADA DO GURGUÉIA - PI**

**LRP: Publicações Obrigatórias**

**PM DE ALVORADA DO GURGUÉIA**  
**RELATÓRIO RESUMIDO DA EXECUÇÃO ORÇAMENTÁRIA**  
**DEMONSTRATIVO DAS RECEITAS E DESPESAS COM MANUTENÇÃO E DESENVOLVIMENTO DO ENSINO - MDE - MUNICÍPIOS**  
**ORÇAMENTO FISCAL E DA SEGURIDADE SOCIAL**  
**PERÍODO: Janeiro a Dezembro 2019/BIMESTRE Novembro - Dezembro**

Page 3 of 4

RREO - Anexo 8 (LDB, Art. 72)

R\$ 1

DESPESAS COM AÇÕES TÍPICAS DE MDE	DOTAÇÃO INICIAL	DOTAÇÃO ATUALIZADA (d)	DESPESAS EMPENHADAS		DESPESAS LIQUIDADAS		INSCRITAS EM RESTOS A PAGAR NÃO PROCESSADOS (i)	
			JAN A DEZ (e)	% (f)=(e/d)x100	JAN A DEZ (g)	% (h)=(g/d)x100		
22- EDUCAÇÃO INFANTIL	718.025,03	803.437,19	691.198,34	86,03	691.198,34	86,03	0,00	
22.1 - Creche	684.413,59	720.825,75	623.583,95	86,51	623.583,95	86,51	0,00	
22.1.1- Despesas Custeadas com Recursos do FUNDEB	548.701,94	668.701,94	574.134,24	85,86	574.134,24	85,86	0,00	
22.1.2- Despesas Custeadas com Outros Recursos de Impostos	135.711,65	52.123,81	49.449,71	94,87	49.449,71	94,87	0,00	
22.2 - Pré-escola	33.611,44	82.611,44	67.614,39	81,85	67.614,39	81,85	0,00	
22.2.1- Despesas Custeadas com Recursos do FUNDEB	32.942,93	81.942,93	67.614,39	82,51	67.614,39	82,51	0,00	
22.2.2- Despesas Custeadas com Outros Recursos de Impostos	668,51	668,51	0,00	0,00	0,00	0,00	0,00	
23- ENSINO FUNDAMENTAL	6.380.633,55	8.255.895,73	6.600.302,23	79,95	6.600.302,23	79,95	0,00	
23.1- Despesas Custeadas com Recursos do FUNDEB	5.068.980,89	5.804.467,90	4.998.740,68	86,12	4.998.740,68	86,12	0,00	
23.2- Despesas Custeadas com Outros Recursos de Impostos	1.311.652,66	2.451.427,83	1.601.561,55	65,33	1.601.561,55	65,33	0,00	
24- ENSINO MÉDIO	0,00	0,00	0,00	0,00	0,00	0,00	0,00	
25- ENSINO SUPERIOR	0,00	0,00	0,00	0,00	0,00	0,00	0,00	
26- ENSINO PROFISSIONAL NÃO INTEGRADO AO ENSINO REGULAR	0,00	0,00	0,00	0,00	0,00	0,00	0,00	
27- OUTRAS	0,00	0,00	0,00	0,00	0,00	0,00	0,00	
28- TOTAL DAS DESPESAS COM AÇÕES TÍPICAS DE MDE (22 + 23 + 24 + 25 + 26 + 27)	7.098.658,58	9.059.332,92	7.291.500,57	80,49	7.291.500,57	80,49	0,00	
<b>DEDUÇÕES CONSIDERADAS PARA FINS DE LIMITE CONSTITUCIONAL</b>							<b>Valor</b>	
29- RESULTADO LÍQUIDO DAS TRANSFERÊNCIAS DO FUNDEB = (12)							2.336.764,30	
30- DESPESAS CUSTEADAS COM A COMPLEMENTAÇÃO DO FUNDEB NO EXERCÍCIO							1.445.409,98	
31- DESPESAS CUSTEADAS COM O SUPERÁVIT FINANCEIRO, DO EXERCÍCIO ANTERIOR, DO FUNDEB							0,00	
32- DESPESAS CUSTEADAS COM O SUPERÁVIT FINANCEIRO, DO EXERCÍCIO ANTERIOR, DE OUTROS RECURSOS DE IMPOSTOS							0,00	
33- RESTOS A PAGAR INSCRITOS NO EXERCÍCIO SEM DISPONIBILIDADE FINANCEIRA DE RECURSOS DE IMPOSTOS VINCULADOS AO ENSINO							301.107,38	
34- CANCELAMENTO, NO EXERCÍCIO, DE RESTOS A PAGAR INSCRITOS COM DISPONIBILIDADE FINANCEIRA DE RECURSOS DE IMPOSTOS VINCULADOS AO ENSINO = (44 j)							5.230,55	
35- TOTAL DAS DEDUÇÕES CONSIDERADAS PARA FINS DE LIMITE CONSTITUCIONAL (29 + 30 + 31 + 32 + 33 + 34)							4.088.512,21	
36- TOTAL DAS DESPESAS PARA FINS DE LIMITE ((22 + 23) - (35))							3.202.988,36	
37- PERCENTUAL DE APLICAÇÃO EM MDE SOBRE A RECEITA LÍQUIDA DE IMPOSTOS ((36) / (3) x 100) % 6 - LIMITE CONSTITUCIONAL 25%							32,30	
<b>OUTRAS INFORMAÇÕES PARA CONTROLE</b>								
OUTRAS DESPESAS CUSTEADAS COM RECEITAS ADICIONAIS PARA FINANCIAMENTO DO ENSINO	DOTAÇÃO INICIAL	DOTAÇÃO ATUALIZADA (d)	DESPESAS EMPENHADAS		DESPESAS LIQUIDADAS		INSCRITAS EM RESTOS A PAGAR NÃO PROCESSADOS (i)	
			JAN A DEZ (e)	% (f)=(e/d)x100	JAN A DEZ (g)	% (h)=(g/d)x100		
38- DESPESAS CUSTEADAS COM A APLICAÇÃO FINANCEIRA DE OUTROS RECURSOS DE IMPOSTOS VINCULADOS AO ENSINO	0,00	0,00	0,00	0,00	0,00	0,00	0,00	
39- DESPESAS CUSTEADAS COM A CONTRIBUIÇÃO SOCIAL DO SALÁRIO-EDUCAÇÃO	108.301,61	157.339,16	102.546,67	65,18	102.546,67	65,18	0,00	
40- DESPESAS CUSTEADAS COM OPERAÇÕES DE CRÉDITO	0,00	0,00	0,00	0,00	0,00	0,00	0,00	
41- DESPESAS CUSTEADAS COM OUTRAS RECEITAS PARA FINANCIAMENTO DO ENSINO	2.303.749,02	415.320,16	317.286,86	76,40	317.286,86	76,40	0,00	
42- TOTAL DAS DESPESAS CUSTEADAS COM RECEITAS ADICIONAIS PARA FINANCIAMENTO DO ENSINO (38+ 39 + 40 + 41)	2.412.050,63	572.659,32	419.833,53	73,31	419.833,53	73,31	0,00	
43- TOTAL GERAL DAS DESPESAS COM EDUCAÇÃO (28 + 42)	9.510.709,21	9.631.992,24	7.711.334,10	80,06	7.711.334,10	80,06	0,00	
<b>RESTOS A PAGAR INSCRITOS COM DISPONIBILIDADE FINANCEIRA DE RECURSOS DE IMPOSTOS VINCULADOS AO ENSINO</b>			<b>SALDO ATÉ O BIMESTRE</b>		<b>CANCELADO EM '2019' (j)</b>			
44- RESTOS A PAGAR DE DESPESAS COM MDE					6.986,00		5.230,55	
44.1 - Executadas com Recursos de Impostos Vinculados ao Ensino					6.986,00		0,00	
44.2 - Executadas com Recursos do FUNDEB					0,00		5.230,55	

**PM DE ALVORADA DO GURGUÉIA**  
**RELATÓRIO RESUMIDO DA EXECUÇÃO ORÇAMENTÁRIA**  
**DEMONSTRATIVO DAS RECEITAS E DESPESAS COM MANUTENÇÃO E DESENVOLVIMENTO DO ENSINO - MDE - MUNICÍPIOS**  
**ORÇAMENTO FISCAL E DA SEGURIDADE SOCIAL**  
**PERÍODO: Janeiro a Dezembro 2019/BIMESTRE Novembro - Dezembro**

Page 4 of 4

RREO - Anexo 8 (LDB, Art. 72)

R\$ 1

CONTROLE DA DISPONIBILIDADE FINANCEIRA	FUNDEB	SALÁRIO EDUCAÇÃO
46- (+) INGRESSO DE RECURSOS ATÉ O BIMESTRE (Orçamentário)	5.528.226,21	107.743,19
47- (-) PAGAMENTOS EFETUADOS ATÉ O BIMESTRE	5.910.274,78	92.326,87
47.1 (-) Orçamento do Exercício	5.598.537,85	15.416,32
47.2 (-) Restos a Pagar	311.736,93	0,00
48- (+) RECEITA DE APLICAÇÃO FINANCEIRA DOS RECURSOS ATÉ O BIMESTRE	947,79	0,00
49- (=) DISPONIBILIDADE FINANCEIRA ATÉ O BIMESTRE	-248.486,25	-46,09
50- (+) AJUSTES	-176.711,65	0,00
50.1 (+) Retenções	-141.457,92	0,00
50.2 (-) Valores a recuperar	35.253,73	0,00
50.3 (+) Outros valores extraorçamentários	0,00	0,00
50.4 (+) Conciliação Bancária	0,00	0,00
51- (=) SALDO FINANCEIRO CONCILIADO	-425.197,90	-46,09

LUIS RIBEIRO MARTINS  
130.375.603-04  
PREFEITO MUNICIPAL

MARIA IDARCI BRITO DA SILVA  
260.044.533-15  
SEC DE FINANÇAS

TONY CARLOS CARNEIRO DOS SANTOS  
836.925.923-53  
CONTROLADOR MUNICIPAL

KEILLA BARROS DOS SANTOS  
853.613.723-15  
CONTADORA CRC 6065/PI

- 1) Limites mínimos anuais a serem cumpridos no encerramento do exercício.  
 2) Art. 21, § 2º, Lei 11.494/2007: "Até 5% dos recursos recebidos à conta dos Fundos, inclusive relativo à complementação da União recebidos nos termos do §1º do art. 6º desta Lei, poderão ser utilizados no 1º trimestre do exercício imediatamente subsequente, mediante abertura de crédito adicional."  
 3) Caput do artigo 212 da CF/1988  
 4) Os valores referentes à parcela dos Restos a Pagar inscritos sem disponibilidade financeira vinculada à educação deverão ser informados somente no RREO do último bimestre do exercício.  
 5) Limites mínimos anuais a serem cumpridos no encerramento do exercício, no âmbito de atuação prioritária, conforme LDB, art. 11, V.  
 6) Nos cinco primeiros bimestres do exercício o acompanhamento poderá ser feito com base na despesa empenhada ou na despesa.  
 7) Essa colação poderá ser apresentada somente no último bimestre

**PM DE ALVORADA DO GURGUEIA**  
**RELATÓRIO RESUMIDO DA EXECUÇÃO ORÇAMENTÁRIA**  
**DEMONSTRATIVO DA PROJEÇÃO ATUARIAL DO REGIME PRÓPRIO DE PREVIDÊNCIA DOS SERVIDORES**  
**ORÇAMENTOS FISCAIS E DA SEGURIDADE SOCIAL**  
**PERÍODO: 2018 a 2093**

RREO – ANEXO 10 (LRF, art. 53, § 1º, inciso II)

RS 1

EXERCÍCIO	PLANO PREVIDENCIÁRIO			
	RECEITA PREVIDENCIÁRIA	DESPESA PREVIDENCIÁRIA	RESULTADO PREVIDENCIÁRIO	SALDO FINANCEIRO DO EXERCÍCIO
	(a)	(b)	(c) = (a-b)	(d) = ("d" exercício anterior) + (c)
2018	0,00	0,00	0,00	0,00
2019	0,00	0,00	0,00	0,00
2020	0,00	0,00	0,00	0,00
2021	0,00	0,00	0,00	0,00
2022	0,00	0,00	0,00	0,00
2023	0,00	0,00	0,00	0,00
2024	0,00	0,00	0,00	0,00
2025	0,00	0,00	0,00	0,00
2026	0,00	0,00	0,00	0,00
2027	0,00	0,00	0,00	0,00
2028	0,00	0,00	0,00	0,00
2029	0,00	0,00	0,00	0,00
2030	0,00	0,00	0,00	0,00
2031	0,00	0,00	0,00	0,00
2032	0,00	0,00	0,00	0,00
2033	0,00	0,00	0,00	0,00
2034	0,00	0,00	0,00	0,00
2035	0,00	0,00	0,00	0,00
2036	0,00	0,00	0,00	0,00
2037	0,00	0,00	0,00	0,00
2038	0,00	0,00	0,00	0,00
2039	0,00	0,00	0,00	0,00
2040	0,00	0,00	0,00	0,00
2041	0,00	0,00	0,00	0,00
2042	0,00	0,00	0,00	0,00
2043	0,00	0,00	0,00	0,00
2044	0,00	0,00	0,00	0,00
2045	0,00	0,00	0,00	0,00
2046	0,00	0,00	0,00	0,00
2047	0,00	0,00	0,00	0,00
2048	0,00	0,00	0,00	0,00
2049	0,00	0,00	0,00	0,00
2050	0,00	0,00	0,00	0,00
2051	0,00	0,00	0,00	0,00
2052	0,00	0,00	0,00	0,00
2053	0,00	0,00	0,00	0,00
2054	0,00	0,00	0,00	0,00
2055	0,00	0,00	0,00	0,00
2056	0,00	0,00	0,00	0,00
2057	0,00	0,00	0,00	0,00
2058	0,00	0,00	0,00	0,00
2059	0,00	0,00	0,00	0,00
2060	0,00	0,00	0,00	0,00
2061	0,00	0,00	0,00	0,00
2062	0,00	0,00	0,00	0,00
2063	0,00	0,00	0,00	0,00
2064	0,00	0,00	0,00	0,00
2065	0,00	0,00	0,00	0,00
2066	0,00	0,00	0,00	0,00
2067	0,00	0,00	0,00	0,00
2068	0,00	0,00	0,00	0,00
2069	0,00	0,00	0,00	0,00
2070	0,00	0,00	0,00	0,00
2071	0,00	0,00	0,00	0,00
2072	0,00	0,00	0,00	0,00
2073	0,00	0,00	0,00	0,00
2074	0,00	0,00	0,00	0,00
2075	0,00	0,00	0,00	0,00
2076	0,00	0,00	0,00	0,00

**ALVORADA DO GURGUEIA - PI**

**LRF: Publicações  
Obrigatórias**

**PM DE ALVORADA DO GURGUEIA**  
**RELATÓRIO RESUMIDO DA EXECUÇÃO ORÇAMENTÁRIA**  
**DEMONSTRATIVO DA PROJEÇÃO ATUARIAL DO REGIME PRÓPRIO DE PREVIDÊNCIA DOS SERVIDORES**  
**ORÇAMENTOS FISCAIS E DA SEGURIDADE SOCIAL**  
**PERÍODO: 2018 a 2093**

RREO – ANEXO 10 (LRF, art. 53, § 1º, inciso II)				RS 1
2077	0,00	0,00	0,00	0,00
2078	0,00	0,00	0,00	0,00
2079	0,00	0,00	0,00	0,00
2080	0,00	0,00	0,00	0,00
2081	0,00	0,00	0,00	0,00
2082	0,00	0,00	0,00	0,00
2083	0,00	0,00	0,00	0,00
2084	0,00	0,00	0,00	0,00
2085	0,00	0,00	0,00	0,00
2086	0,00	0,00	0,00	0,00
2087	0,00	0,00	0,00	0,00
2088	0,00	0,00	0,00	0,00
2089	0,00	0,00	0,00	0,00
2090	0,00	0,00	0,00	0,00
2091	0,00	0,00	0,00	0,00
2092	0,00	0,00	0,00	0,00

FONTE: SCPI - Contabilidade [9.25.25.347], PM DE ALVORADA DO GURGUEIA

Portaria Nº 389 de 2018 - Mapeamento Atualizado 09/2019

Notas:

1. Projeção atuarial elaborada em 31/12/2019 e oficialmente enviada para o Ministério da Previdência Social - MPS.
2. Este demonstrativo utiliza as seguintes hipóteses:

**PM DE ALVORADA DO GURGUEIA**  
**RELATÓRIO RESUMIDO DA EXECUÇÃO ORÇAMENTÁRIA**  
**DEMONSTRATIVO DA PROJEÇÃO ATUARIAL DO REGIME PRÓPRIO DE PREVIDÊNCIA DOS SERVIDORES**  
**ORÇAMENTOS FISCAIS E DA SEGURIDADE SOCIAL**  
**PERÍODO: 2018 a 2093**

RREO – ANEXO 10 (LRF, art. 53, § 1º, inciso II)

RS 1

EXERCÍCIO	PLANO FINANCEIRO			
	RECEITA PREVIDENCIÁRIA	DESPESA PREVIDENCIÁRIA	RESULTADO PREVIDENCIÁRIO	SALDO FINANCEIRO DO EXERCÍCIO
	(a)	(b)	(c) = (a-b)	(d) = ("d" exercício anterior) + (c)
2018	0,00	0,00	0,00	0,00
2019	0,00	0,00	0,00	0,00
2020	0,00	0,00	0,00	0,00
2021	0,00	0,00	0,00	0,00
2022	0,00	0,00	0,00	0,00
2023	0,00	0,00	0,00	0,00
2024	0,00	0,00	0,00	0,00
2025	0,00	0,00	0,00	0,00
2026	0,00	0,00	0,00	0,00
2027	0,00	0,00	0,00	0,00
2028	0,00	0,00	0,00	0,00
2029	0,00	0,00	0,00	0,00
2030	0,00	0,00	0,00	0,00
2031	0,00	0,00	0,00	0,00
2032	0,00	0,00	0,00	0,00
2033	0,00	0,00	0,00	0,00
2034	0,00	0,00	0,00	0,00
2035	0,00	0,00	0,00	0,00
2036	0,00	0,00	0,00	0,00
2037	0,00	0,00	0,00	0,00
2038	0,00	0,00	0,00	0,00
2039	0,00	0,00	0,00	0,00
2040	0,00	0,00	0,00	0,00
2041	0,00	0,00	0,00	0,00
2042	0,00	0,00	0,00	0,00
2043	0,00	0,00	0,00	0,00
2044	0,00	0,00	0,00	0,00
2045	0,00	0,00	0,00	0,00
2046	0,00	0,00	0,00	0,00
2047	0,00	0,00	0,00	0,00
2048	0,00	0,00	0,00	0,00
2049	0,00	0,00	0,00	0,00
2050	0,00	0,00	0,00	0,00
2051	0,00	0,00	0,00	0,00
2052	0,00	0,00	0,00	0,00
2053	0,00	0,00	0,00	0,00
2054	0,00	0,00	0,00	0,00
2055	0,00	0,00	0,00	0,00
2056	0,00	0,00	0,00	0,00
2057	0,00	0,00	0,00	0,00
2058	0,00	0,00	0,00	0,00
2059	0,00	0,00	0,00	0,00
2060	0,00	0,00	0,00	0,00
2061	0,00	0,00	0,00	0,00
2062	0,00	0,00	0,00	0,00
2063	0,00	0,00	0,00	0,00
2064	0,00	0,00	0,00	0,00
2065	0,00	0,00	0,00	0,00
2066	0,00	0,00	0,00	0,00
2067	0,00	0,00	0,00	0,00
2068	0,00	0,00	0,00	0,00
2069	0,00	0,00	0,00	0,00
2070	0,00	0,00	0,00	0,00
2071	0,00	0,00	0,00	0,00
2072	0,00	0,00	0,00	0,00
2073	0,00	0,00	0,00	0,00
2074	0,00	0,00	0,00	0,00
2075	0,00	0,00	0,00	0,00
2076	0,00	0,00	0,00	0,00

**ALVORADA DO GURGUEIA - PI**

**LRF: Publicações  
Obrigatórias**

**PM DE ALVORADA DO GURGUÉIA**  
**RELATÓRIO RESUMIDO DA EXECUÇÃO ORÇAMENTÁRIA**  
**DEMONSTRATIVO DA PROJEÇÃO ATUARIAL DO REGIME PRÓPRIO DE PREVIDÊNCIA DOS SERVIDORES**  
**ORÇAMENTOS FISCAIS E DA SEGURIDADE SOCIAL**  
**PERÍODO: 2018 a 2019**

RREO – ANEXO 10 (LRF, art. 53, § 1º, inciso II)

R\$ 1

2077	0,00	0,00	0,00	0,00
2078	0,00	0,00	0,00	0,00
2079	0,00	0,00	0,00	0,00
2080	0,00	0,00	0,00	0,00
2081	0,00	0,00	0,00	0,00
2082	0,00	0,00	0,00	0,00
2083	0,00	0,00	0,00	0,00
2084	0,00	0,00	0,00	0,00
2085	0,00	0,00	0,00	0,00
2086	0,00	0,00	0,00	0,00
2087	0,00	0,00	0,00	0,00
2088	0,00	0,00	0,00	0,00
2089	0,00	0,00	0,00	0,00
2090	0,00	0,00	0,00	0,00
2091	0,00	0,00	0,00	0,00
2092	0,00	0,00	0,00	0,00

FONTE: SCPI - Contabilidade [9.25.25.347], PM DE ALVORADA DO GURGUÉIA

Portaria Nº 389 de 2018 - Mapeamento Atualizado 09/2019

## Notas:

1. Projeção atuarial elaborada em 31/12/2019 e oficialmente enviada para o Ministério da Previdência Social - MPS.
2. Este demonstrativo utiliza as seguintes hipóteses:

\_\_\_\_\_  
 LUIS RIBEIRO MARTINS  
 130.375.603-04  
 PREFEITO MUNICIPAL

\_\_\_\_\_  
 MARIA IDARCI BRITO DA SILVA  
 260.044.533-15  
 SEC DE FINANÇAS

\_\_\_\_\_  
 TONY CARLOS CARNEIRO DOS SANTOS  
 836.925.923-53  
 CONTROLADOR MUNICIPAL

\_\_\_\_\_  
 KEILLA BARROS DOS SANTOS  
 853.613.723-15  
 CONTADORA CRC 6065/PI

**PM DE ALVORADA DO GURGUÉIA**  
**ORÇAMENTOS FISCAIS E DA SEGURIDADE SOCIAL**  
**RELATÓRIO RESUMIDO DA EXECUÇÃO ORÇAMENTÁRIA**  
**DEMONSTRATIVO DA RECEITA DE ALIENAÇÃO DE ATIVOS E APLICAÇÕES DE RECURSOS**  
**PERÍODO: Janeiro a Dezembro**

RREO – ANEXO 11 (LRF, art. 53, § 1º, inciso III)

R\$ 1

RECEITAS	PREVISÃO ATUALIZADA (a)	RECEITAS REALIZADAS (b)	SALDO A REALIZAR (a-b)
RECEITAS DE ALIENAÇÃO DE ATIVOS (I)	0,00	0,00	0,00
Recursos de Alienação de Bens Móveis	0,00	0,00	0,00
Recursos de Alienação de Bens Imóveis	0,00	0,00	0,00
Recursos de Alienação de Bens Intangíveis	0,00	0,00	0,00
Recursos de Rendimentos de Aplicações Financeiras	0,00	0,00	0,00

DESPESAS	DOTAÇÃO ATUALIZADA (d)	DESPESAS EMPENHADAS	DESPESAS LIQUIDADAS	DESPESAS PAGAS (e)	INSCRITAS EM RESTOS A PAGAR NÃO PROCESSADOS (f)	PAGAMENTOS DE RESTOS A PAGAR (g)	SALDO A PAGAR (g)-(d-e)
APLICAÇÃO DOS RECURSOS DA ALIENAÇÃO DE ATIVOS (II)	0,00	0,00	0,00	0,00	0,00	0,00	0,00
Despesas de Capital	0,00	0,00	0,00	0,00	0,00	0,00	0,00
Investimentos	0,00	0,00	0,00	0,00	0,00	0,00	0,00
Inversões Financeiras	0,00	0,00	0,00	0,00	0,00	0,00	0,00
Amortização da Dívida	0,00	0,00	0,00	0,00	0,00	0,00	0,00
Despesas Correntes dos Regimes de Previdência	0,00	0,00	0,00	0,00	0,00	0,00	0,00
Regime Próprio dos Servidores Públicos	0,00	0,00	0,00	0,00	0,00	0,00	0,00

RECEITAS	2018 (h)	2019 (i)-(IIe+III)	SALDO ATUAL (j)-(IIIh+IIIi)
VALOR (III)	0,00	0,00	0,00

Nota: Durante o exercício, somente as despesas liquidadas são consideradas executadas. No encerramento do exercício, as despesas não liquidadas inscritas em restos a pagar não processados são também consideradas executadas. Dessa forma, para maior transparência, as despesas executadas estão segregadas em:

a) Despesas liquidadas, consideradas aquelas em que houve a entrega do material ou serviço, nos termos do art. 63 da Lei 4.320/64;

b) Despesas empenhadas mas não liquidadas, inscritas em Restos a Pagar não processados, consideradas liquidadas no encerramento do exercício, por força do art.35, inciso II da Lei 4.320/64.

\_\_\_\_\_  
 LUIS RIBEIRO MARTINS  
 130.375.603-04  
 PREFEITO MUNICIPAL

\_\_\_\_\_  
 MARIA IDARCI BRITO DA SILVA  
 260.044.533-15  
 SEC DE FINANÇAS

\_\_\_\_\_  
 TONY CARLOS CARNEIRO DOS SANTOS  
 836.925.923-53  
 CONTROLADOR MUNICIPAL

\_\_\_\_\_  
 KEILLA BARROS DOS SANTOS  
 853.613.723-15  
 CONTADORA CRC 6065/PI

FONTE: SCPI - Contabilidade [9.25.25.347], PM DE ALVORADA DO GURGUÉIA

Portaria Nº 389 de 2018 - Mapeamento Atualizado 09/2019



**PM DE ALVORADA DO GURGUÉIA**  
**RELATÓRIO RESUMIDO DA EXECUÇÃO ORÇAMENTÁRIA**  
**DEMONSTRATIVO DA RECEITA DE IMPOSTOS E DAS DESPESAS PRÓPRIAS COM SAÚDE**  
**ORÇAMENTOS FISCAIS E DA SEGURIDADE SOCIAL**  
**PERÍODO: Janeiro a Dezembro 2019/BIMESTRE Novembro - Dezembro**

RREO - ANEXO 12 (LC 141/2012, art. 35)

RS 1

RECEITAS PARA APURAÇÃO DA APLICAÇÃO EM SERVIÇOS PÚBLICOS DE SAÚDE	PREVISÃO INICIAL	PREVISÃO ATUALIZADA (a)	RECEITAS REALIZADAS	
			ATÉ BIMESTRE (b)	% (b/a)
RECEITA DE IMPOSTOS LÍQUIDA (I)	735.382,68	735.382,68	557.497,15	75,81
Imposto Predial e Territorial Urbano - IPTU	66.854,25	66.854,25	5.876,85	8,79
Imposto sobre Transmissão de Bens Intervivos - ITBI	133.705,67	133.705,67	139.288,29	104,18
Imposto sobre Serviços de Qualquer Natureza - ISS	267.411,38	267.411,38	225.269,18	84,24
Imposto de Renda Retido na Fonte - IRRF	267.411,38	267.411,38	187.062,83	69,95
Imposto Territorial Rural - ITR	0,00	0,00	0,00	0,00
Multas, Juros de Mora e Outros Encargos dos Impostos	0,00	0,00	0,00	0,00
Dívida Ativa dos Impostos	0,00	0,00	0,00	0,00
Multas, Juros de Mora e Outros Encargos da Dívida Ativa	0,00	0,00	0,00	0,00
RECEITA DE TRANSFERÊNCIAS CONSTITUCIONAIS E LEGAIS (II)	10.296.950,91	10.296.950,91	8.730.600,58	84,79
Cota-Parte FPM	8.489.250,00	8.489.250,00	7.254.033,04	85,45
Cota-Parte ITR	46.797,00	46.797,00	10.171,27	21,73
Cota-Parte IPVA	13.370,57	13.370,57	63.940,37	478,22
Cota-Parte ICMS	1.738.173,94	1.738.173,94	1.402.117,91	80,67
Cota-Parte IPI-Exportação	1.337,06	1.337,06	337,99	25,28
Compensações Financeiras Provenientes de Impostos e Transferências Constitucionais	8.022,34	8.022,34	0,00	0,00
Desoneração ICMS (LC 87/96)	8.022,34	8.022,34	0,00	0,00
Outras	0,00	0,00	0,00	0,00
<b>TOTAL DAS RECEITAS PARA APURAÇÃO DA APLICAÇÃO EM AÇÕES E SERVIÇOS PÚBLICOS DE SAÚDE (III) = I + II</b>	<b>11.032.333,59</b>	<b>11.032.333,59</b>	<b>9.288.097,73</b>	<b>84,19</b>

RECEITAS ADICIONAIS PARA FINANCIAMENTO DA SAÚDE	PREVISÃO INICIAL	PREVISÃO ATUALIZADA (c)	RECEITAS REALIZADAS	
			ATÉ BIMESTRE (d)	% (d/c) x 100
TRANSFERÊNCIA DE RECURSOS DO SISTEMA ÚNICO DE SAÚDE-SUS	1.204.019,74	1.204.019,74	1.911.887,70	158,79
Provenientes da União	1.203.351,22	1.203.351,22	1.906.441,84	158,43
Provenientes dos Estados	0,00	0,00	0,00	0,00
Provenientes de Outros Municípios	0,00	0,00	0,00	0,00
Outras Receitas do SUS	668,52	668,52	5.445,86	814,61
TRANSFERÊNCIAS VOLUNTÁRIAS	2.340.670,24	2.340.670,24	325.000,00	13,88
RECEITAS DE OPERAÇÕES DE CRÉDITO VINCULADAS À SAÚDE	0,00	0,00	0,00	0,00
OUTRAS RECEITAS PARA FINANCIAMENTO DA SAÚDE	0,00	0,00	0,00	0,00
<b>TOTAL RECEITAS ADICIONAIS PARA FINANCIAMENTO DA SAÚDE</b>	<b>3.544.689,98</b>	<b>3.544.689,98</b>	<b>2.236.887,70</b>	<b>63,11</b>

DESPESAS COM SAÚDE (Por Grupo de Natureza da Despesa)	DOTAÇÃO INICIAL	DOTAÇÃO ATUALIZADA (e)	DESPESAS EMPENHADAS		DESPESAS LIQUIDADAS		INSCRITOS EM RESTOS A PAGAR NÃO PROCESSADOS
			ATÉ BIMESTRE (f)	% (f/e) x 100	ATÉ BIMESTRE (g)	% (g/e) x 100	
DESPESAS CORRENTES	3.126.039,05	5.355.735,33	4.664.560,03	87,09	4.664.560,03	87,09	0,00
Pessoal e Encargos Sociais	1.467.048,18	2.341.259,18	2.205.864,28	94,22	2.205.864,28	94,22	0,00
Juros e Encargos da Dívida	0,00	0,00	0,00	0,00	0,00	0,00	0,00
Outras Despesas Correntes	1.658.990,87	3.014.476,15	2.458.695,75	81,56	2.458.695,75	81,56	0,00
DESPESAS DE CAPITAL	2.434.264,16	499.652,61	374.584,13	74,97	374.584,13	74,97	0,00
Investimentos	2.434.264,16	499.652,61	374.584,13	74,97	374.584,13	74,97	0,00
Inversões Financeiras	0,00	0,00	0,00	0,00	0,00	0,00	0,00
Amortização da Dívida	0,00	0,00	0,00	0,00	0,00	0,00	0,00
<b>TOTAL DAS DESPESAS COM SAÚDE (IV)</b>	<b>5.560.303,21</b>	<b>5.855.387,94</b>	<b>5.039.144,16</b>	<b>86,06</b>	<b>5.039.144,16</b>	<b>86,06</b>	<b>0,00</b>

**PM DE ALVORADA DO GURGUÉIA**  
**RELATÓRIO RESUMIDO DA EXECUÇÃO ORÇAMENTÁRIA**  
**DEMONSTRATIVO DA RECEITA DE IMPOSTOS E DAS DESPESAS PRÓPRIAS COM SAÚDE**  
**ORÇAMENTOS FISCAIS E DA SEGURIDADE SOCIAL**  
**PERÍODO: Janeiro a Dezembro 2019/BIMESTRE Novembro - Dezembro**

RREO – ANEXO 12 (LC 141/2012, art. 35)

R\$ 1

DESPESAS COM SAÚDE NÃO COMPUTADAS PARA FINS DE APURAÇÃO DO PERCENTUAL MÍNIMO	DOTAÇÃO INICIAL	DOTAÇÃO ATUALIZADA	DESPESAS EMPENHADAS		DESPESAS LIQUIDADAS		INSCRITOS EM RESTOS A PAGAR NÃO PROCESSADOS
			ATÉ BIMESTRE (h)	% (h/IVf) x	ATÉ BIMESTRE (i)	% (i/IVg) x	
DESPESAS COM INATIVOS E PENSIONISTAS	0,00	0,00	0,00	0,00	0,00	0,00	0,00
DESPESA COM ASSISTÊNCIA À SAÚDE QUE NÃO ATENDE AO PRINCÍPIO DE ACESSO UNIVERSAL	0,00	0,00	0,00	0,00	0,00	0,00	0,00
DESPESAS CUSTEADAS COM OUTROS RECURSOS	3.544.689,98	2.932.378,43	2.382.281,36	47,28	2.382.281,36	47,28	0,00
Recursos de Transferência do Sistema Único de Saúde - SUS	1.204.019,74	2.841.319,74	2.291.986,85	45,48	2.291.986,85	45,48	0,00
Recursos de Operações de Crédito	0,00	0,00	0,00	0,00	0,00	0,00	0,00
Outros Recursos	2.340.670,24	91.058,69	90.294,51	1,79	90.294,51	1,79	0,00
OUTRAS AÇÕES E SERVIÇOS NÃO COMPUTADOS	0,00	0,00	0,00	0,00	0,00	0,00	0,00
RESTOS A PAGAR NÃO PROCESSADOS INSCRITOS INDEVIDAMENTE NO EXERCÍCIO SEM DISPONIBILIDADE FINANCEIRA	0,00	0,00	0,00	0,00	0,00	0,00	0,00
DESPESAS CUSTEADAS COM DISPONIBILIDADE DE CAIXA VINCULADA AOS RESTOS A PAGAR CANCELADOS	0,00	0,00	0,00	0,00	0,00	0,00	0,00
DESPESAS CUSTEADAS COM RECURSOS VINCULADOS À PARCELA DO PERCENTUAL MÍNIMO QUE NÃO FOI APLICADA EM AÇÕES E SERVIÇOS DE SAÚDE EM EXERCÍCIOS ANTERIORES	0,00	0,00	0,00	0,00	0,00	0,00	0,00
<b>TOTAL DAS DESPESAS COM NÃO COMPUTADAS (V)</b>	<b>3.544.689,98</b>	<b>2.932.378,43</b>	<b>2.382.281,36</b>	<b>47,28</b>	<b>2.382.281,36</b>	<b>47,28</b>	<b>0,00</b>
<b>TOTAL DAS DESPESAS COM AÇÕES E SERVIÇOS PÚBLICOS DE SAÚDE (VI) = (IV - V)</b>	<b>2.015.613,23</b>	<b>2.923.009,51</b>	<b>2.656.862,80</b>	<b>52,72</b>	<b>2.656.862,80</b>	<b>52,72</b>	<b>0,00</b>

<b>PERCENTUAL DE APLICAÇÃO EM AÇÕES E SERVIÇOS PÚBLICOS DE SAÚDE SOBRE A RECEITA DE IMPOSTOS LÍQUIDA E TRANSFERÊNCIAS CONSTITUCIONAIS E LEGAIS (VII%) = (VI(h) / IIIb x 100)% - LIMITE CONSTITUCIONAL</b>	<b>28,61</b>
---	--------------

<b>VALOR REFERENTE À DIFERENÇA ENTRE O VALOR EXECUTADO E O LIMITE MÍNIMO CONSTITUCIONAL [VI(h) - (15 x IIIb)/100]</b>	<b>1.263.648,14</b>
---	---------------------

EXECUÇÃO DOS RESTOS A PAGAR NÃO PROCESSADOS INSCRITOS COM DISPONIBILIDADE DE CAIXA	INSCRITOS	CANCELADOS/PRESBITOS	PAGOS	A PAGAR	PARCELA CONSIDERADA NO LIMITE
Total	0,00	0,00	0,00	0,00	0,00

CONTROLE DOS RESTOS A PAGAR CANCELADOS OU PRESBITOS PARA FINS DE APLICAÇÃO DA DISPONIBILIDADE DE CAIXA CONFORME ARTIGO 24, § 1º e 2º	DISPONIBILIDADE DE CAIXA VINCULADA AOS RESTOS A PAGAR CANCELADOS OU PRESBITOS		
	Saldo Inicial	Despesas custeadas no exercício de referência (j)	Saldo Final (Não Aplicado)
Restos a Pagar Cancelados ou Prescritos em..	0,00	0,00	0,00
<b>TOTAL(VIII)</b>	<b>0,00</b>	<b>0,00</b>	<b>0,00</b>

CONTROLE DO VALOR REFERENTE AO PERCENTUAL MÍNIMO NÃO CUMPRIDO EM EXERCÍCIOS ANTERIORES PARA FINS DE APLICAÇÃO DOS RECURSOS VINCULADOS CONFORME ARTIGOS 25 E 26	RECURSOS VINCULADOS À DIFERENÇA DE LIMITE NÃO CUMPRIDO		
	Saldo Inicial	Despesas custeadas no exercício de referência (k)	Saldo Final (Não Aplicado)
Diferença de limite não cumprido em..	0,00	0,00	0,00
<b>TOTAL(IX)</b>	<b>0,00</b>	<b>0,00</b>	<b>0,00</b>

DESPESAS COM SAÚDE (Por Subfunção)	DOTAÇÃO INICIAL	DOTAÇÃO ATUALIZADA	DESPESAS EMPENHADAS		DESPESAS LIQUIDADAS		INSCRITOS EM RESTOS A PAGAR NÃO PROCESSADOS
			ATÉ BIMESTRE (l)	% (l/total) x 100	ATÉ BIMESTRE (m)	% (m/total) x 100	
Atenção Básica	3.420.191,50	5.694.887,78	4.884.000,65	96,92	4.884.000,65	96,92	0,00
Assistência Hospitalar e Ambulatorial	2.140.111,71	160.500,16	155.143,51	3,08	155.143,51	3,08	0,00
Suporte Profilático e Terapêutico	0,00	0,00	0,00	0,00	0,00	0,00	0,00
Vigilância Sanitária	0,00	0,00	0,00	0,00	0,00	0,00	0,00
Vigilância Epidemiológica	0,00	0,00	0,00	0,00	0,00	0,00	0,00
Alimentação e Nutrição	0,00	0,00	0,00	0,00	0,00	0,00	0,00
Outras Subfunções	0,00	0,00	0,00	0,00	0,00	0,00	0,00
<b>TOTAL</b>	<b>5.560.303,21</b>	<b>5.855.387,94</b>	<b>5.039.144,16</b>	<b>100,00</b>	<b>5.039.144,16</b>	<b>100,00</b>	<b>0,00</b>

1) Essa linha apresentará valor somente no Relatório Resumido da Execução Orçamentária do último bimestre do exercício.  
2) O valor apresentado na intercessão com a coluna "l" ou com a coluna "h+i" (último bimestre) deverá ser o mesmo apresentado no "total j".

**PM DE ALVORADA DO GURGUÉIA**  
**RELATÓRIO RESUMIDO DA EXECUÇÃO ORÇAMENTÁRIA**  
**DEMONSTRATIVO DA RECEITA DE IMPOSTOS E DAS DESPESAS PRÓPRIAS COM SAÚDE**  
**ORÇAMENTOS FISCAIS E DA SEGURIDADE SOCIAL**  
**PERÍODO: Janeiro a Dezembro 2019/BIMESTRE Novembro - Dezembro**

RREO – ANEXO 12 (LC 141/2012, art. 35)

- 3) O valor apresentado na intercessão com a coluna "i" ou com a coluna "h+i" (último bimestre) deverá ser o mesmo apresentado no "total k".  
4) Limite anual mínimo a ser cumprido no encerramento do exercício. Deverá ser informado o limite estabelecido na Lei Orgânica do Município quando o percentual nela estabelecido for superior ao fixado na LC nº 141/2012  
5) Durante o exercício esse valor servirá para o monitoramento previsto no art. 23 da LC 141/2012  
6) No último bimestre, será utilizada a fórmula  $[VI/(h+i) - (15 \times IIIb)/100]$ .  
7) Essa coluna poderá ser apresentada somente no último bimestre

RS I

LUIS RIBEIRO MARTINS  
130.375.603-04  
PREFEITO MUNICIPAL

MARIA IDARCI BRITO DA SILVA  
260.044.533-15  
SEC DE FINANÇAS

TONY CARLOS CARNEIRO DOS SANTOS  
836.925.923-53  
CONTROLADOR MUNICIPAL

KEILLA BARROS DOS SANTOS  
853.613.723-15  
CONTADORA CRC 6065/PI

**PM DE ALVORADA DO GURGUEIA**  
**RELATÓRIO RESUMIDO DA EXECUÇÃO ORÇAMENTÁRIA**  
**DEMONSTRATIVO DAS PARCERIAS PUBLICO-PRIVADAS**  
**ORÇAMENTO FISCAL E DA SEGURIDADE SOCIAL**  
**PERÍODO: Janeiro a Dezembro 2019/BIMESTRE Novembro - Dezembro**

Page 1 of 1

RREO – Anexo 13 (Lei nº 11.079, de 30.12.2004, arts. 22, 25 e 28)

RS I

ESPECIFICAÇÃO	SALDO TOTAL EM 31 DE DEZEMBRO DO EXERCÍCIO ANTERIOR (a)	REGISTROS EFETUADOS EM 2019		SALDO TOTAL (b)
		NO BIMESTRE (d)	JAN A DEZ (e)	
TOTAL DE ATIVOS	0,00	0,00	0,00	0,00
Ativos Constituídos pela SPE	0,00	0,00	0,00	0,00
TOTAL DE PASSIVOS	0,00	0,00	0,00	0,00
Obrigações decorrentes de Ativos Constituídos pela SPE	0,00	0,00	0,00	0,00
Provisões de PPP	0,00	0,00	0,00	0,00
Outros Passivos	0,00	0,00	0,00	0,00
ATOS POTENCIAIS PASSIVOS	0,00	0,00	0,00	0,00
Obrigações Contratuais	0,00	0,00	0,00	0,00
Riscos não Provisionados	0,00	0,00	0,00	0,00
Garantias Concedidas	0,00	0,00	0,00	0,00
Outros Passivos Contingentes	0,00	0,00	0,00	0,00

ESPECIFICAÇÃO	2018	2019	2020	2021	2022	2023	2024	2025	2026	2027	2028
Do Ente Federado	0,00	0,00	0,00	0,00	0,00	0,00	0,00	0,00	0,00	0,00	0,00
Das Estatais Não-Dependentes	0,00	0,00	0,00	0,00	0,00	0,00	0,00	0,00	0,00	0,00	0,00
TOTAL DAS DESPESAS	0,00	0,00	0,00	0,00	0,00	0,00	0,00	0,00	0,00	0,00	0,00
PPP A CONTRATAR (II)	0,00	0,00	0,00	0,00	0,00	0,00	0,00	0,00	0,00	0,00	0,00
RECEITA CORRENTE LÍQUIDA (RCL) (III)	0,00	0,00	0,00	0,00	0,00	0,00	0,00	0,00	0,00	0,00	0,00
TOTAL DAS DESPESAS CONSIDERADAS PARA O LIMITE (IV)	0,00	0,00	0,00	0,00	0,00	0,00	0,00	0,00	0,00	0,00	0,00
TOTAL DAS DESPESAS / RCL (%) (V = IV / III)	0,00	0,00	0,00	0,00	0,00	0,00	0,00	0,00	0,00	0,00	0,00

LUIS RIBEIRO MARTINS  
130.375.603-04  
PREFEITO MUNICIPAL

MARIA IDARCI BRITO DA SILVA  
260.044.533-15  
SEC DE FINANÇAS

TONY CARLOS CARNEIRO DOS SANTOS  
836.925.923-53  
CONTROLADOR MUNICIPAL

KEILLA BARROS DOS SANTOS  
853.613.723-15  
CONTADORA CRC 6065/PI

FONTE: SCFI - Contabilidade [9.25.25.347], PM DE ALVORADA DO GURGUEIA

Portaria Nº 389 de 2018 - Mapeamento Atualizado 09/2019

**PM DE ALVORADA DO GURGUÉIA**  
**RELATÓRIO RESUMIDO DA EXECUÇÃO ORÇAMENTÁRIA**  
**DEMONSTRATIVO SIMPLIFICADO DO RELATÓRIO RESUMIDO DA EXECUÇÃO ORÇAMENTÁRIA**  
**ORÇAMENTO FISCAL E DA SEGURIDADE SOCIAL**  
**PERÍODO: Janeiro a Dezembro 2019/BIMESTRE Novembro - Dezembro**

1 of 2

LRF, Art. 48 – Anexo 14

R\$ 1

BALANÇO ORÇAMENTÁRIO		Até o Bimestre			
<b>RECEITAS</b>					
Previsão Inicial				24.846.417,75	
Previsão Atualizada				24.846.417,75	
Receitas Realizadas				18.403.259,48	
Déficit Orçamentário				939.464,32	
Saldos de Exercícios Anteriores (Utilizados para Créditos Adicionais)				0,00	
<b>BALANÇO ORÇAMENTÁRIO - DESPESAS</b>		<b>Até o Bimestre</b>			
<b>DESPESAS</b>					
Dotação Inicial				24.846.417,75	
Créditos Adicionais				379.886,79	
Dotação Atualizada				25.226.304,54	
Despesas Empenhadas				19.342.723,80	
Despesas Liquidadas				19.316.678,80	
Despesas Pagas				17.724.076,19	
Superávit Orçamentário				0,00	
<b>DESPESAS POR FUNÇÃO / SUBFUNÇÃO</b>		<b>Até o Bimestre</b>			
Despesas Empenhadas				19.342.723,80	
Despesas Liquidadas				19.316.678,80	
<b>RECEITA CORRENTE LÍQUIDA - RCL</b>		<b>Até o Bimestre</b>			
Receita Corrente Líquida				17.121.482,34	
<b>RECEITAS/DESPESAS DOS REGIMES DE PREVIDÊNCIA</b>		<b>Até o Bimestre</b>			
<b>Regime Próprio de Previdência dos Servidores - PLANO PREVIDENCIÁRIO</b>					
Receitas Previdenciárias Realizadas				0,00	
Despesas Previdenciárias Liquidadas				0,00	
Resultado Previdenciário				0,00	
<b>Regime Próprio de Previdência dos Servidores - PLANO FINANCEIRO</b>					
Receitas Previdenciárias Realizadas				0,00	
Despesas Previdenciárias Liquidadas				0,00	
Resultado Previdenciário				0,00	
<b>RESULTADO NOMINAL E PRIMÁRIO</b>		<b>Meta Fixada no Anexo de Metas Fiscais da LDO</b>	<b>Resultado Apurado até o Bimestre</b>	<b>% em Relação à Meta</b>	
		<b>(a)</b>	<b>(b)</b>	<b>(b/a)</b>	
Resultado Nominal		0,00	210.493,25	0,00	
Resultado Primário		0,00	210.493,25	0,00	
<b>MOVIMENTAÇÃO DOS RESTOS A PAGAR</b>		<b>Inscrição</b>	<b>Cancelamento Até o Bimestre</b>	<b>Pagamento Até o Bimestre</b>	<b>Saldo a Pagar</b>
<b>RESTOS A PAGAR PROCESSADOS</b>					
RESTOS A PAGAR PROCESSADOS	1.764.458,73	5.230,55	558.610,74	1.200.617,44	
Poder Executivo	1.764.458,73	5.230,55	558.610,74	1.200.617,44	
Poder Legislativo	0,00	0,00	0,00	0,00	
Poder Judiciário	0,00	0,00	0,00	0,00	
Ministério Público	0,00	0,00	0,00	0,00	
Defensoria Pública	0,00	0,00	0,00	0,00	
<b>RESTOS A PAGAR NÃO-PROCESSADOS</b>					
RESTOS A PAGAR NÃO-PROCESSADOS	606.459,36	0,00	0,00	606.459,36	
Poder Executivo	606.459,36	0,00	0,00	606.459,36	
Poder Legislativo	0,00	0,00	0,00	0,00	
Poder Judiciário	0,00	0,00	0,00	0,00	
Ministério Público	0,00	0,00	0,00	0,00	
Defensoria Pública	0,00	0,00	0,00	0,00	
<b>TOTAL</b>	<b>2.370.918,09</b>	<b>5.230,55</b>	<b>558.610,74</b>	<b>1.807.076,80</b>	

**PM DE ALVORADA DO GURGUÉIA**  
**RELATÓRIO RESUMIDO DA EXECUÇÃO ORÇAMENTÁRIA**  
**DEMONSTRATIVO SIMPLIFICADO DO RELATÓRIO RESUMIDO DA EXECUÇÃO ORÇAMENTÁRIA**  
**ORÇAMENTO FISCAL E DA SEGURIDADE SOCIAL**

2 of 2

PERÍODO: Janeiro a Dezembro 2019/BIMESTRE Novembro - Dezembro

LRF, Art. 48 – Anexo 14

RS 1

DESPESAS COM MANUTENÇÃO E DESENVOLVIMENTO DO ENSINO - MDE	Valor Apurado até o Bimestre	Limites Constitucionais Anuais	
		% Mínimo a Aplicar no Exercício	% Aplicado até o Bimestre
Mínimo Anual de 25% das Receitas de Impostos na Manutenção e Desenvolvimento do Ensino	4.648.398,34	25,00	46,88
Mínimo Anual de 60% do FUNDEB na Remuneração do Magistério com Ensino Fundamental e Médio	0,00	0,00	0,00
Mínimo Anual de 60% do FUNDEB na Remuneração do Magistério com Educação Infantil e Ensino Fundame	3.598.695,13	60,00	64,85
Complementação da União ao FUNDEB	0,00	0,00	0,00

RECEITAS DE OPERAÇÕES DE CRÉDITO E DESPESAS DE CAPITAL	Valor Apurado até o Bimestre	Saldo Não Realizado
Receita de Operação de Crédito	0,00	0,00
Despesa de Capital Líquida	2.189.447,14	471.232,47

PROJEÇÃO ATUARIAL DOS REGIMES DE PREVIDÊNCIA	Exercício em Referência	10º Exercício	20º Exercício	35º Exercício
<b>Plano Previdenciário</b>				
Receitas Previdenciárias	0,00	0,00	0,00	0,00
Despesas Previdenciárias	0,00	0,00	0,00	0,00
Resultado Previdenciário	0,00	0,00	0,00	0,00
<b>Plano Financeiro</b>				
Receitas Previdenciárias	0,00	0,00	0,00	0,00
Despesas Previdenciárias	0,00	0,00	0,00	0,00
Resultado Previdenciário	0,00	0,00	0,00	0,00

RECEITA DA ALIENAÇÃO DE ATIVOS E APLICAÇÃO DOS RECURSOS	Valor apurado até o Bimestre	Saldo a Realizar
Receita de Capital Resultante da Alienação de Ativos	0,00	0,00
Aplicação dos Recursos da Alienação de Ativos	0,00	0,00

DESPESAS COM AÇÕES E SERVIÇOS PÚBLICOS DE SAÚDE	Valor Apurado até o Bimestre	Limites Constitucionais Anuais	
		% Mínimo a Aplicar no Exercício	% Aplicado até o Bimestre
Despesas com Ações e Serviços Públicos de Saúde executadas com recursos de impostos	2.656.862,80	15,00	28,61

DESPESAS DE CARÁTER CONTINUADO DERIVADAS DE PPP	Valor Apurado no Exercício Corrente
Total das Despesas / RCL (%)	0,00

LUIS RIBEIRO MARTINS  
130.375.603-04  
PREFEITO MUNICIPAL

MARIA IDARCI BRITO DA SILVA  
260.044.533-15  
SEC DE FINANÇAS

NY CARLOS CARNEIRO DOS SANTOS  
836.925.923-53  
CONTROLADOR MUNICIPAL

KEILLA BARROS DOS SANTOS  
853.613.723-15  
CONTADORA CRC 6065/PI

**PM DE ALVORADA DO GURGUÉIA**  
**RELATÓRIO DE GESTÃO FISCAL**  
**DEMONSTRATIVO CONSOLIDADO DA DESPESA COM PESSOAL**  
**ORÇAMENTOS FISCAIS E DA SEGURIDADE SOCIAL**  
**JAN/2019 A DEZ/2019**

RGF - ANEXO I (LRF, art. 55, inciso I, alínea "a")

RS 1

DESPESA COM PESSOAL	DESPESAS EXECUTADAS (últimos 12 meses)												TOTAL (últimos 12 meses) (a)	INSCRITAS EM RESTOS A PAGAR NÃO PROCESSADOS (b)
	LIQUIDADAS													
	JAN/2019	FEV/2019	MAR/2019	ABR/2019	MAI/2019	JUN/2019	JUL/2019	AGO/2019	SET/2019	OUT/2019	NOV/2019	DEZ/2019		
<b>DESPESA BRUTA COM PESSOAL(I)</b>	884.246,96	733.640,27	628.363,07	718.946,27	725.335,62	634.183,31	768.651,50	776.442,47	573.252,35	923.652,89	968.500,24	1.428.146,72	9.763.361,67	0,00
Pessoal Ativo	884.246,96	733.640,27	628.363,07	718.946,27	725.335,62	634.183,31	768.651,50	776.442,47	573.252,35	923.652,89	968.500,24	1.428.146,72	9.763.361,67	0,00
Vencimentos, Vantagens e Outras Despesas Variáveis	615.176,41	592.272,08	570.578,42	566.475,65	575.928,41	583.465,08	581.274,45	579.771,16	573.012,87	573.012,87	812.514,99	1.123.949,31	7.748.671,18	0,00
Obrigações Patronais	269.070,55	140.368,19	57.784,65	152.470,62	149.407,21	50.718,23	187.377,05	196.671,31	0,00	350.640,02	155.985,25	304.197,41	2.014.690,49	0,00
Benefícios Previdenciários	0,00	0,00	0,00	0,00	0,00	0,00	0,00	0,00	0,00	0,00	0,00	0,00	0,00	0,00
Pessoal Inativo e Pensionistas	0,00	0,00	0,00	0,00	0,00	0,00	0,00	0,00	0,00	0,00	0,00	0,00	0,00	0,00
Aposentadorias, Reserva e Reformas	0,00	0,00	0,00	0,00	0,00	0,00	0,00	0,00	0,00	0,00	0,00	0,00	0,00	0,00
Pensões	0,00	0,00	0,00	0,00	0,00	0,00	0,00	0,00	0,00	0,00	0,00	0,00	0,00	0,00
Outros Benefícios Previdenciários	0,00	0,00	0,00	0,00	0,00	0,00	0,00	0,00	0,00	0,00	0,00	0,00	0,00	0,00
Outras despesas de pessoal decorrentes de contratos de terceirização (§1º do art. 19 da LRF)	0,00	0,00	0,00	0,00	0,00	0,00	0,00	0,00	0,00	0,00	0,00	0,00	0,00	0,00
<b>DESPESAS NÃO COMPUTADAS (II) (§1º do art. 19 da LRF)</b>	0,00	0,00	0,00	0,00	0,00	0,00	0,00	0,00	0,00	0,00	0,00	0,00	0,00	0,00
Indenizações por Demissão e Incentivos à Demissão Voluntária	0,00	0,00	0,00	0,00	0,00	0,00	0,00	0,00	0,00	0,00	0,00	0,00	0,00	0,00
Decorrentes de Decisão Judicial de período anterior ao da apuração	0,00	0,00	0,00	0,00	0,00	0,00	0,00	0,00	0,00	0,00	0,00	0,00	0,00	0,00
Despesas de Exercícios Anteriores de período anterior ao da apuração	0,00	0,00	0,00	0,00	0,00	0,00	0,00	0,00	0,00	0,00	0,00	0,00	0,00	0,00
Inativos e Pensionistas com Recursos Vinculados	0,00	0,00	0,00	0,00	0,00	0,00	0,00	0,00	0,00	0,00	0,00	0,00	0,00	0,00
<b>DESPESA LÍQUIDA COM PESSOAL (III) = (I-II)</b>	884.246,96	733.640,27	628.363,07	718.946,27	725.335,62	634.183,31	768.651,50	776.442,47	573.252,35	923.652,89	968.500,24	1.428.146,72	9.763.361,67	0,00
<b>APURAÇÃO DO CUMPRIMENTO DO LIMITE LEGAL</b>													<b>VALOR</b>	<b>% SOBRE RCL</b>
RECEITA CORRENTE LÍQUIDA - RCL (IV)													17.121.482,34	
(-) Transferências obrigatórias da União relativas às emendas individuais (V) (§13, art. 166 da CF)													0,00	
= RECEITA CORRENTE LÍQUIDA AJUSTADA (VI)													17.121.482,34	
DESPESA TOTAL COM PESSOAL - DTP (VII) = (III + II b)													9.763.361,67	57,02
LIMITE MÁXIMO (VIII) (incisos I, II e III, art. 20 da LRF)													10.272.889,40	60,00
LIMITE PRUDENCIAL (IX) = (0,95 x VIII) (parágrafo único do art. 22 da LRF)													9.759.244,93	57,00
LIMITE DE ALERTA (X) = (0,90 x VIII) (inciso II do §1º do art. 59 da LRF)													9.245.600,46	54,00

**Nota:**

- Durante o exercício, somente as despesas liquidadas são consideradas executadas. No encerramento do exercício, as despesas não liquidadas inscritas em restos a pagar não-processados são também consideradas executadas. Dessa forma, para maior transparência, as despesas executadas estão segregadas em:
  - Despesas liquidadas, consideradas aquelas em que houve a entrega do material ou serviço, nos termos do art. 63 da Lei 4.320/64;
  - Despesas empenhadas mas não liquidadas, inscritas em Restos a Pagar não-processados, consideradas liquidadas no encerramento do exercício, por força inciso II do art.35 da Lei 4.320/64
- A Câmara Municipal não gastará mais de setenta por cento de sua receita com folha de pagamento, incluído o gasto com o subsídio de seus Vereadores, nos termos do Art. 29-A da Constituição Federal

LUIS RIBEIRO MARTINS  
130.375.603-04  
PREFEITO MUNICIPAL

MARIA IDARCI BRITO DA SILVA  
260.044.533-15  
SEC DE FINANÇAS

TONY CARLOS CARNEIRO DOS SANTOS  
836.925.923-53  
CONTROLADOR MUNICIPAL

KEILLA BARROS DOS SANTOS  
853.613.723-15  
CONTADORA CRC 6065/PI

**PM DE ALVORADA DO GURGUÉIA**  
**RELATÓRIO DE GESTÃO FISCAL**  
**DEMONSTRATIVO DA DÍVIDA CONSOLIDADA**  
**ORÇAMENTOS FISCAIS E DA SEGURIDADE SOCIAL**  
**JANEIRO/2019 A DEZEMBRO/2019**

RGF – ANEXO 2 (LRF, art. 55, inciso I, alínea "b")

RS 1

DÍVIDA CONSOLIDADA	SALDO DO EXERCÍCIO ANTERIOR	SALDO DO EXERCÍCIO DE 2019		
		1º Quadrimestre	2º Quadrimestre	3º Quadrimestre
<b>DÍVIDA CONSOLIDADA - DC (I)</b>	0,00	0,00	0,00	0,00
Dívida Mobiliária	0,00	0,00	0,00	0,00
Dívida Contratual	0,00	0,00	0,00	0,00
Empréstimos	0,00	0,00	0,00	0,00
Internos	0,00	0,00	0,00	0,00
Externos	0,00	0,00	0,00	0,00
Reestruturação da Dívida de Estados e Municípios	0,00	0,00	0,00	0,00
Financiamentos	0,00	0,00	0,00	0,00
Internos	0,00	0,00	0,00	0,00
Externos	0,00	0,00	0,00	0,00
Parcelamento e Renegociação de dívidas	0,00	0,00	0,00	0,00
De Tributos	0,00	0,00	0,00	0,00
De Contribuições Previdenciárias	0,00	0,00	0,00	0,00
De Demais Contribuições Sociais	0,00	0,00	0,00	0,00
Do FGTS	0,00	0,00	0,00	0,00
Com Instituição Não financeira	0,00	0,00	0,00	0,00
Demais Dívidas Contratuais	0,00	0,00	0,00	0,00
Precatórios Posteriores a 05/05/2000 (inclusive) - Vencidos e não pago	0,00	0,00	0,00	0,00
Outras Dívidas	0,00	0,00	0,00	0,00
<b>DEDUÇÕES (II)</b>	0,00	0,00	0,00	0,00
Disponibilidade de Caixa	0,00	0,00	0,00	0,00
Disponibilidade de Caixa Bruta	0,00	0,00	0,00	0,00
(-) Restos a Pagar Processados	1.764.458,73	1.215.277,22	1.205.847,99	2.746.362,15
Demais Haveres Financeiros	0,00	0,00	0,00	0,00
<b>DÍVIDA CONSOLIDADA LÍQUIDA* (DCL) (III) = (I - II)</b>	0,00	0,00	0,00	0,00
<b>RECEITA CORRENTE LÍQUIDA - RCL</b>	17.774.816,84	17.779.315,30	16.582.688,67	17.121.482,34
% da DC sobre a RCL (I/RCL)	0,00	0,00	0,00	0,00
% da DCL sobre a RCL (III/RCL)	0,00	0,00	0,00	0,00
LIMITE DEFINIDO POR RESOLUÇÃO DO SENADO FEDERAL - <	21.329.780,21	21.335.178,36	19.899.226,40	20.545.778,81
LIMITE DE ALERTA (inciso III do § 1º do art. 59 da LRF) - <108%>	19.196.802,19	19.201.660,52	17.909.303,76	18.491.200,93
OUTROS VALORES NÃO INTEGRANTES DA DC	SALDO DO EXERCÍCIO ANTERIOR	SALDO DO EXERCÍCIO DE 2019		
		1º Quadrimestre	2º Quadrimestre	3º Quadrimestre
PRECATÓRIOS ANTERIORES A 05/05/2000	0,00	0,00	0,00	0,00
PRECATÓRIOS POSTERIORES A 05/05/2000 (Não incluídos na DCL)	0,00	0,00	0,00	0,00
PASSIVO ATUARIAL	0,00	0,00	0,00	0,00
INSUFICIÊNCIA FINANCEIRA	1.764.458,73	1.215.277,22	1.205.847,99	2.746.362,15
DEPÓSITOS E CONSIGNAÇÕES SEM CONTRAPARTIDA	775.425,65	781.684,41	885.463,34	1.157.843,38
RP NÃO-PROCESSADOS	606.459,36	606.459,36	606.459,36	632.504,36
ANTECIPAÇÕES DE RECEITA ORÇAMENTÁRIA – ARO	0,00	0,00	0,00	0,00
DÍVIDA CONTRATUAL DE PPP	0,00	0,00	0,00	0,00
APROPRIAÇÃO DE DEPÓSITOS JUDICIAIS - LC 151/2015	0,00	0,00	0,00	0,00

LUIS RIBEIRO MARTINS  
130.375.603-04  
PREFEITO MUNICIPAL

MARIA IDARCI BRITO DA SILVA  
260.044.533-15  
SEC DE FINANÇAS

TONY CARLOS CARNEIRO DOS SANTOS  
836.925.923-53  
CONTROLADOR MUNICIPAL

KEILLA BARROS DOS SANTOS  
853.613.723-15  
CONTADORA CRC 6065/PI

FONTE: SCPI - Contabilidade [9.25.25.347], PM DE ALVORADA DO GURGUÉIA

Portaria Nº 389 de 2018 - Mapeamento Atualizado 09/2019

**PM DE ALVORADA DO GURGUÉIA**  
**RELATÓRIO DE GESTÃO FISCAL**  
**DEMONSTRATIVO DAS GARANTIAS E CONTRAGARANTIAS DE VALORES**  
**ORÇAMENTOS FISCAIS E DA SEGURIDADE SOCIAL**  
**JANEIRO/2019 A DEZEMBRO/2019**

RGF – ANEXO 3 (LRF, art. 55, inciso I, alínea "c" e art. 40, § 1º)

RS 1

GARANTIAS CONCEDIDAS	SALDO DO EXERCÍCIO ANTERIOR	SALDO DO EXERCÍCIO DE 2019		
		1º Quadrimestre	2º Quadrimestre	3º Quadrimestre
AOS ESTADOS (I)	0,00	0,00	0,00	0,00
Em Operações de Crédito Externas	0,00	0,00	0,00	0,00
Em Operações de Crédito Internas	0,00	0,00	0,00	0,00
AOS MUNICÍPIOS (II)	0,00	0,00	0,00	0,00
Em Operações de Crédito Externas	0,00	0,00	0,00	0,00
Em Operações de Crédito Internas	0,00	0,00	0,00	0,00
ÀS ENTIDADES CONTROLADAS (III)	0,00	0,00	0,00	0,00
Em Operações de Crédito Externas	0,00	0,00	0,00	0,00
Em Operações de Crédito Internas	0,00	0,00	0,00	0,00
POR MEIO DE FUNDOS E PROGRAMAS (IV)	0,00	0,00	0,00	0,00
<b>TOTAL GARANTIAS CONCEDIDAS (V) = (I + II + III + IV)</b>	<b>0,00</b>	<b>0,00</b>	<b>0,00</b>	<b>0,00</b>
RECEITA CORRENTE LÍQUIDA - RCL (VI)	17.774.816,84	17.779.315,30	16.582.688,67	17.121.482,34
% do TOTAL DAS GARANTIAS sobre a RCL	0,00	0,00	0,00	0,00
LIMITE DEFINIDO POR RESOLUÇÃO DO SENADO FEDERAL - <	3.910.459,70	3.911.449,37	3.648.191,51	3.766.726,11
LIMITE DE ALERTA (inciso III do §1º do art. 59 da LRF) - <19,8%>	3.519.413,73	3.520.304,43	3.283.372,36	3.390.053,50

CONTRAGARANTIAS RECEBIDAS	SALDO DO EXERCÍCIO ANTERIOR	SALDO DO EXERCÍCIO DE 2019		
		1º Quadrimestre	2º Quadrimestre	3º Quadrimestre
DOS ESTADOS (VII)	0,00	0,00	0,00	0,00
Em Garantia às operações de Crédito Externas	0,00	0,00	0,00	0,00
Em Garantia às operações de Crédito Internas	0,00	0,00	0,00	0,00
DOS MUNICÍPIOS (VIII)	0,00	0,00	0,00	0,00
Em Garantia às operações de Crédito Externas	0,00	0,00	0,00	0,00
Em Garantia às operações de Crédito Internas	0,00	0,00	0,00	0,00
DAS ENTIDADES CONTROLADAS (IX)	0,00	0,00	0,00	0,00
Em Garantia às operações de Crédito Externas	0,00	0,00	0,00	0,00
Em Garantia às operações de Crédito Internas	0,00	0,00	0,00	0,00
EM GARANTIAS POR MEIO DE FUNDOS E PROGRAMAS (X)	0,00	0,00	0,00	0,00
<b>TOTAL CONTRAGARANTIAS RECEBIDAS (XI) = (VII + VIII + IX)</b>	<b>0,00</b>	<b>0,00</b>	<b>0,00</b>	<b>0,00</b>

LUIS RIBEIRO MARTINS  
130.375.603-04  
PREFEITO MUNICIPAL

MARIA IDARCI BRITO DA SILVA  
260.044.533-15  
SEC DE FINANÇAS

TONY CARLOS CARNEIRO DOS SANTOS  
836.925.923-53  
CONTROLADOR MUNICIPAL

KEILLA BARROS DOS SANTOS  
853.613.723-15  
CONTADORA CRC 6065/PI

FONTE: SCPI - Contabilidade [9.25.25.347], PM DE ALVORADA DO GURGUÉIA

Portaria Nº 389 de 2018 - Mapeamento Atualizado 09/2019



**PM DE ALVORADA DO GURGUÉIA**  
**RELATÓRIO DE GESTÃO FISCAL**  
**DEMONSTRATIVO DAS OPERAÇÕES DE CRÉDITO**  
**ORÇAMENTOS FISCAIS E DA SEGURIDADE SOCIAL**  
**JANEIRO/2019 A DEZEMBRO/2019**

RGF – ANEXO 4 (LRF, art. 55, inciso I, alínea "d" e inciso III alínea "e")

RS 1

OPERAÇÕES DE CRÉDITO	VALOR REALIZADO	
	No Quadrimestre de Referência	Até o Quadrimestre de Referência (a)
Mobiliária	0,00	0,00
Interna	0,00	0,00
Externa	0,00	0,00
Contratual	0,00	0,00
Interna	0,00	0,00
Empréstimos	0,00	0,00
Aquisição Financiada de Bens e Arrendamento Mercantil Financeiro	0,00	0,00
Antecipação de Receita pela Venda a Termo de Bens e Serviços	0,00	0,00
Assunção, Reconhecimento e Confissão de Dívidas (LRF, art. 29, § 1º)	0,00	0,00
Operações de crédito não sujeitas ao limite para fins de contratação 1 (I)	0,00	0,00
Externa	0,00	0,00
Empréstimos	0,00	0,00
Aquisição Financiada de Bens e Arrendamento Mercantil Financeiro	0,00	0,00
Antecipações de Receitas pela Venda a Termo de Bens e Serviços	0,00	0,00
Assunção, Reconhecimento e Confissão de Dívidas (LRF, art. 29, § 1º)	0,00	0,00
Operações de crédito não sujeitas ao limite para fins de contratação 1 (II)	0,00	0,00
<b>TOTAL (III)</b>	<b>0,00</b>	<b>0,00</b>

APURAÇÃO DO CUMPRIMENTO DOS LIMITES	VALOR	% SOBRE A RCL
RECEITA CORRENTE LÍQUIDA – RCL (IV)	17.121.482,34	100,00
OPERAÇÕES VEDADAS (V)	0,00	0,00
TOTAL CONSIDERADO PARA FINS DA APURAÇÃO DO CUMPRIMENTO DO LIMITE (VI)= (IIIa + V - Ia - IIa)	0,00	0,00
LIMITE GERAL DEFINIDO POR RESOLUÇÃO DO SENADO FEDERAL PARA AS OPERAÇÕES DE CRÉDITO INTERNAS E EXTERNAS	2.739.437,17	16,00
LIMITE DE ALERTA (inciso III do §1º do art. 59 da LRF) - <14,4%>	2.465.493,46	14,40
OPERAÇÕES DE CRÉDITO POR ANTECIPAÇÃO DA RECEITA ORÇAMENTÁRIA	0,00	0,00
LIMITE DEFINIDO POR RESOLUÇÃO DO SENADO FEDERAL PARA AS OPERAÇÕES DE CRÉDITO POR ANTECIPAÇÃO DA RECEITA ORÇAMENTÁRIA	1.198.503,76	7,00

OUTRAS OPERAÇÕES QUE INTEGRAM A DÍVIDA CONSOLIDADA	VALOR REALIZADO	
	No Quadrimestre de Referência	Até o Quadrimestre de Referência (a)
Parcelamentos de Dívidas	0,00	0,00
Tributos	0,00	0,00
Contribuições Previdenciárias	0,00	0,00
FGTS	0,00	0,00
Operações de reestruturação e recomposição do principal de dívidas	0,00	0,00

LUIS RIBEIRO MARTINS  
 130.375.603-04  
 PREFEITO MUNICIPAL

MARIA IDARCI BRITO DA SILVA  
 260.044.533-15  
 SEC DE FINANÇAS

TONY CARLOS CARNEIRO DOS SANTOS  
 836.925.923-53  
 CONTROLADOR MUNICIPAL

KEILLA BARROS DOS SANTOS  
 853.613.723-15  
 CONTADORA CRC 6065/PI

FONTE: SCPI - Contabilidade [9.25.25.347], PM DE ALVORADA DO GURGUÉIA

Portaria Nº 389 de 2018 - Mapeamento Atualizado 09/2019

ALVORADA DO GURGUÉIA - PI

LRF: Publicações Obrigatórias

**PM DE ALVORADA DO GURGUÉIA**  
**RELATÓRIO DE GESTÃO FISCAL**  
**DEMONSTRATIVO CONSOLIDADO DA DISPONIBILIDADE DE CAIXA E DOS RESTOS A PAGAR**  
**ORÇAMENTOS FISCAIS E DA SEGURIDADE SOCIAL**  
Referência: JANEIRO A DEZEMBRO /2019

1 of 1

RGF - ANEXO 5 (LRF, art. 55, inciso III, alínea "a")

DESTINAÇÃO DE RECURSOS	DISPONIBILIDADE DE CAIXA BRUTA	OBRIGAÇÕES FINANCEIRAS				INSUFICIÊNCIA FINANCEIRA VERIFICADA NO CONSÓRCIO PÚBLICO	DISPONIBILIDADE DE CAIXA LÍQUIDA (Antes da Inscrição em Restos a Pagar Não Processados)	RESTOS A PAGAR EMPENHADOS E NÃO LIQUIDADOS DO EXERCÍCIO	EMPENHOS NÃO LIQUIDADOS CANCELADOS (Não Insritos por Insuficiência Financeira)	DISPONIBILIDADE DE CAIXA LÍQUIDA (Após a Inscrição em Restos a Pagar Não Processados)
		Restos a Pagar Liquidados e Não Pagos		Restos a Pagar Empenhados e Não Liquidados de Exercícios Anteriores	Demais Obrigações Financeiras					
		De Exercícios Anteriores	Do Exercício							
(a)	(b)	(c)	(d)	(e)	(f)	(g)=(a-(b+c+d+e)-f)	(h)	(i)	(j) = (g - h)	
TOTAL DOS RECURSOS NÃO VINCULADOS - Contrato d	1.816.908,22	109.585,08	1.052.684,03	168.470,23	1.192,32	0,00	484.976,56	26.045,00	0,00	458.931,56
Recursos Ordinários	1.816.908,22	109.585,08	1.052.684,03	168.470,23	1.192,32	0,00	484.976,56	26.045,00	0,00	458.931,56
Outros Recursos não Vinculados	0,00	0,00	0,00	0,00	0,00	0,00	0,00	0,00	0,00	0,00
TOTAL DOS RECURSOS VINCULADOS (II)	-325.806,70	1.091.032,36	539.918,58	437.989,13	1.160.992,69	0,00	-3.555.739,46	0,00	0,00	-3.555.739,46
Receitas de Impostos e de Transferência de Impostos - Educ	0,00	0,00	0,00	0,00	0,00	0,00	0,00	0,00	0,00	0,00
Transferências do FUNDEB	25.142,17	0,00	41.951,46	0,00	0,00	0,00	-16.809,29	0,00	0,00	-16.809,29
Outros Recursos Vinculados à Educação	65.978,73	1.048.105,23	16.191,25	358.523,19	0,00	0,00	-1.356.840,94	0,00	0,00	-1.356.840,94
Receitas de Impostos e de Transferência de Impostos - Saúde	0,00	0,00	0,00	0,00	0,00	0,00	0,00	0,00	0,00	0,00
Outros Recursos Vinculados à Saúde	-1.056.930,28	42.371,11	110.998,39	79.465,94	0,00	0,00	-1.289.765,72	0,00	0,00	-1.289.765,72
Recursos Vinculados à Assistência Social	45.542,70	556,02	1.995,00	0,00	0,00	0,00	42.991,68	0,00	0,00	42.991,68
Recursos Vinculados ao RPPS - Plano Previdenciário	0,00	0,00	0,00	0,00	0,00	0,00	0,00	0,00	0,00	0,00
Recursos Vinculados ao RPPS - Plano Financeiro	0,00	0,00	0,00	0,00	0,00	0,00	0,00	0,00	0,00	0,00
Recursos de Operações de Crédito (exceto vinculados à Educ	0,00	0,00	0,00	0,00	0,00	0,00	0,00	0,00	0,00	0,00
Recursos de Alienação de Bens/Ativos	0,00	0,00	0,00	0,00	0,00	0,00	0,00	0,00	0,00	0,00
Outros Recursos Vinculados	594.459,98	0,00	368.782,48	0,00	1.160.992,69	0,00	-935.315,19	0,00	0,00	-935.315,19
TOTAL (III) = (I + II)	1.491.101,52	1.200.617,44	1.592.602,61	606.459,36	1.162.185,01	0,00	-3.070.762,90	26.045,00	0,00	-3.096.807,90

LUIS RIBEIRO MARTINS  
130.375.603-04  
PREFEITO MUNICIPAL

MARIA IDARCI BRITO DA SILVA  
260.044.533-15  
SEC DE FINANÇAS

TONY CARLOS CARNEIRO DOS SANTOS  
836.925.923-53  
CONTROLADOR MUNICIPAL

KEILLA BARROS DOS SANTOS  
853.613.723-15  
CONTADORA CRC 6065/PI

**PM DE ALVORADA DO GURGUÉIA**  
**RELATÓRIO DE GESTÃO FISCAL**  
**DEMONSTRATIVO SIMPLIFICADO DO RELATÓRIO DE GESTÃO FISCAL**  
**ORÇAMENTOS FISCAIS E DA SEGURIDADE SOCIAL**  
**JANEIRO/2019 A DEZEMBRO/2019**

LRF, art. 48 – Anexo 6

RS 1

RECEITA CORRENTE LÍQUIDA		VALOR
Receita Corrente líquida		17.121.482,34
Receita Corrente líquida Ajustada		17.121.482,34

DESPESA COM PESSOAL	VALOR	% SOBRE A RCL
Despesa Total com Pessoal - DTP	9.763.361,67	57,02
Limite Máximo (incisos I, II e III, art. 20 da LRF) - <%>	10.272.889,40	60,00
Limite Prudencial (parágrafo único, art. 22 da LRF) - <%>	9.759.244,93	57,00
Limite de Alerta (inciso II do §1º do art. 59 da LRF) - <%>	9.245.600,46	54,00

DÍVIDA CONSOLIDADA	VALOR	% SOBRE A RCL
Dívida Consolidada Líquida	0,00	0,00
Limite Definido por Resolução do Senado Federal	20.545.778,81	120,00

GARANTIAS DE VALORES	VALOR	% SOBRE A RCL
Total das Garantias Concedidas	0,00	0,00
Limite Definido por Resolução do Senado Federal	3.766.726,11	22,00

OPERAÇÕES DE CRÉDITOS	VALOR	% SOBRE A RCL
Operações de Crédito Internas e Externas	0,00	0,00
Limite Definido pelo Senado Federal para Operações de Crédito Externas e Internas	2.739.437,17	16,00
Operações de Crédito por Antecipação da Receita	0,00	0,00
Limite Definido pelo Senado Federal para Operações de Crédito por Antecipação da Receita	1.198.503,76	7,00

RESTOS A PAGAR	RESTOS A PAGAR EMPENHADOS E NÃO LIQUIDADOS DO EXERCÍCIO	DISPONIBILIDADE DE CAIXA LÍQUIDA (APÓS A INSCRIÇÃO EM RESTOS A PAGAR NÃO PROCESSADOS DO EXERCÍCIO)
Valor Total	26.045,00	-3.096.807,90

\_\_\_\_\_  
 LUIS RIBEIRO MARTINS  
 130.375.603-04  
 PREFEITO MUNICIPAL

\_\_\_\_\_  
 MARIA IDARCI BRITO DA SILVA  
 260.044.533-15  
 SEC DE FINANÇAS

\_\_\_\_\_  
 TONY CARLOS CARNEIRO DOS SANTOS  
 836.925.923-53  
 CONTROLADOR MUNICIPAL

\_\_\_\_\_  
 KEILLA BARROS DOS SANTOS  
 853.613.723-15  
 CONTADORA CRC 6065/PI

ALVORADA DO GURGUÉIA - PI

LRF: Publicações  
 Obrigatórias

**PM DE ALVORADA DO GURGUÉIA**  
**RELATÓRIO DE GESTÃO FISCAL**  
**DEMONSTRATIVO DA DESPESA COM PESSOAL**  
**ORÇAMENTOS FISCAIS E DA SEGURIDADE SOCIAL**  
**JAN/2019 A DEZ/2019**

RGF – ANEXO I (LRF, art. 55, inciso I, alínea "a")

DESPESA COM PESSOAL	DESPESAS EXECUTADAS (últimos 12 meses)												TOTAL (últimos 12 meses) (a)	INSCRITAS EM RESTOS A PAGAR NÃO PROCESSADOS (b)
	LIQUIDADAS													
	JAN/2019	FEV/2019	MAR/2019	ABR/2019	MAI/2019	JUN/2019	JUL/2019	AGO/2019	SET/2019	OUT/2019	NOV/2019	DEZ/2019		
<b>DESPESA BRUTA COM PESSOAL(I)</b>	884.246,96	733.640,27	628.363,07	718.946,27	725.335,62	634.183,31	768.651,50	776.442,47	573.252,35	923.652,89	968.500,24	999.996,96	9.335.211,91	0,00
Pessoal Ativo	884.246,96	733.640,27	628.363,07	718.946,27	725.335,62	634.183,31	768.651,50	776.442,47	573.252,35	923.652,89	968.500,24	999.996,96	9.335.211,91	0,00
Vencimentos, Vantagens e Outras Despesas Variáveis	615.176,41	593.272,08	570.576,42	566.475,65	575.928,41	583.465,08	581.274,45	579.771,16	573.252,35	573.012,87	812.314,99	775.262,31	7.399.986,18	0,00
Obrigações Patronais	269.070,55	140.368,19	57.784,65	152.470,62	149.407,21	50.718,23	187.377,05	196.671,31	0,00	350.640,02	155.985,25	224.732,65	1.935.225,73	0,00
Benefícios Previdenciários	0,00	0,00	0,00	0,00	0,00	0,00	0,00	0,00	0,00	0,00	0,00	0,00	0,00	0,00
Pessoal Inativo e Pensionistas	0,00	0,00	0,00	0,00	0,00	0,00	0,00	0,00	0,00	0,00	0,00	0,00	0,00	0,00
Aposentadorias, Reserva e Reformas	0,00	0,00	0,00	0,00	0,00	0,00	0,00	0,00	0,00	0,00	0,00	0,00	0,00	0,00
Pensões	0,00	0,00	0,00	0,00	0,00	0,00	0,00	0,00	0,00	0,00	0,00	0,00	0,00	0,00
Outros Benefícios Previdenciários	0,00	0,00	0,00	0,00	0,00	0,00	0,00	0,00	0,00	0,00	0,00	0,00	0,00	0,00
Outras despesas de pessoal decorrentes de contratos de terceirização (§1º do art. 19 da LRF)	0,00	0,00	0,00	0,00	0,00	0,00	0,00	0,00	0,00	0,00	0,00	0,00	0,00	0,00
<b>DESPESAS NÃO COMPUTADAS (II) (§1º do art. 19 da LRF)</b>	0,00	0,00	0,00	0,00	0,00	0,00	0,00	0,00	0,00	0,00	0,00	0,00	0,00	0,00
Indenizações por Demissão e Incentivos à Demissão Voluntária	0,00	0,00	0,00	0,00	0,00	0,00	0,00	0,00	0,00	0,00	0,00	0,00	0,00	0,00
Decorrentes de Decisão Judicial de período anterior ao da apuração	0,00	0,00	0,00	0,00	0,00	0,00	0,00	0,00	0,00	0,00	0,00	0,00	0,00	0,00
Despesas de Exercícios Anteriores de período anterior ao da apuração	0,00	0,00	0,00	0,00	0,00	0,00	0,00	0,00	0,00	0,00	0,00	0,00	0,00	0,00
Inativas e Pensionistas com Recursos Vinculados	0,00	0,00	0,00	0,00	0,00	0,00	0,00	0,00	0,00	0,00	0,00	0,00	0,00	0,00
<b>DESPESA LÍQUIDA COM PESSOAL (III) = (I-II)</b>	884.246,96	733.640,27	628.363,07	718.946,27	725.335,62	634.183,31	768.651,50	776.442,47	573.252,35	923.652,89	968.500,24	999.996,96	9.335.211,91	0,00

**PM DE ALVORADA DO GURGUÉIA**  
**RELATÓRIO DE GESTÃO FISCAL**  
**DEMONSTRATIVO DA DESPESA COM PESSOAL**  
**ORÇAMENTOS FISCAIS E DA SEGURIDADE SOCIAL**  
**JAN/2019 A DEZ/2019**

RGF – ANEXO I (LRF, art. 55, inciso I, alínea "a")

APURAÇÃO DO CUMPRIMENTO DO LIMITE LEGAL		VALOR	% SOBRE RCL
RECEITA CORRENTE LÍQUIDA - RCL (IV)		17.121.482,34	
(c) Transferências obrigatórias da União relativas às emendas individuais (V) (§13, art. 166 da CF)		0,00	
=RECEITA CORRENTE LÍQUIDA AJUSTADA (VI)		17.121.482,34	
DESPESA TOTAL COM PESSOAL - DTP (VII) = (III a + III b)		9.335.211,91	54,52
LIMITE MÁXIMO (VIII) (incisos I, II e III, art. 20 da LRF)		9.245.600,46	54,00
LIMITE PRUDENCIAL (IX) = (0,95 x VIII) (parágrafo único do art. 22 da LRF)		8.783.320,44	51,30
LIMITE DE ALERTA (X) = (0,90 x VIII) (inciso II) do §1º do art. 29 da LRF)		8.321.040,41	48,60

TRAJETÓRIA DE RETORNO AO LIMITE DA DESPESA TOTAL COM PESSOAL					
2019			2019		
2º Quadrimestre			3º Quadrimestre		
Limite Máximo (a)	% TPD (b)	% Excedente (c) = (b - a)	Redutor Mínimo de 1/3 do Excedente (d) = (1/3*c)	Limite (e) = (b - d)	% TPD (f)
54%	61,84%	7,84%	2,61%	51,39%	54,52%

Nota:  
1 - Durante o exercício, somente as despesas liquidadas são consideradas executadas. No encerramento do exercício, as despesas não liquidadas inscritas em restos a pagar não-processados são também consideradas executadas. Dessa forma, para maior transparência, as despesas executadas estão segregadas em:  
a) Despesas liquidadas, consideradas aquelas em que houve a entrega do material ou serviço, nos termos do art. 63 da Lei 4.320/64;  
b) Despesas empenhadas mas não liquidadas, inscritas em Restos a Pagar não-processados, consideradas liquidadas no encerramento do exercício, por força inciso II do art.35 da Lei 4.320/64  
2 - A Câmara Municipal não gastará mais de setenta por cento de sua receita com folha de pagamento, incluído o gasto com o subsídio de seus Vereadores, nos termos do Art. 29-A da Constituição Federal

LUIS RIBEIRO MARTINS 130.375.603-04 PREFEITO MUNICIPAL	MARIA IDARCI BRITO DA SILVA 260.044.533-15 SEC DE FINANÇAS	TONY CARLOS CARNEIRO DOS SANTOS 836.925.923-53 CONTROLADOR MUNICIPAL	KEILLA BARROS DOS SANTOS 853.613.723-15 CONTADORA CRC 6065/PI
--	--	--	---

**PM DE ALVORADA DO GURGUÉIA**  
**RELATÓRIO DE GESTÃO FISCAL**  
**DEMONSTRATIVO DA DÍVIDA CONSOLIDADA**  
**ORÇAMENTOS FISCAIS E DA SEGURIDADE SOCIAL**  
**JANEIRO/2019 A DEZEMBRO/2019**

RGF – ANEXO 2 (LRF, art. 55, inciso I, alínea "b")

RS 1

DÍVIDA CONSOLIDADA	SALDO DO EXERCÍCIO ANTERIOR	SALDO DO EXERCÍCIO DE 2019		
		1º Quadrimestre	2º Quadrimestre	3º Quadrimestre
DÍVIDA CONSOLIDADA - DC (I)	0,00	0,00	0,00	0,00
Dívida Mobiliária	0,00	0,00	0,00	0,00
Dívida Contratual	0,00	0,00	0,00	0,00
Empréstimos	0,00	0,00	0,00	0,00
Internos	0,00	0,00	0,00	0,00
Externos	0,00	0,00	0,00	0,00
Reestruturação da Dívida de Estados e Municípios	0,00	0,00	0,00	0,00
Financiamentos	0,00	0,00	0,00	0,00
Internos	0,00	0,00	0,00	0,00
Externos	0,00	0,00	0,00	0,00
Parcelamento e Renegociação de dívidas	0,00	0,00	0,00	0,00
De Tributos	0,00	0,00	0,00	0,00
De Contribuições Previdenciárias	0,00	0,00	0,00	0,00
De Demais Contribuições Sociais	0,00	0,00	0,00	0,00
Do FGTS	0,00	0,00	0,00	0,00
Com Instituição Não financeira	0,00	0,00	0,00	0,00
Demais Dívidas Contratuais	0,00	0,00	0,00	0,00
Precatórios Posteriores a 05/05/2000 (inclusive) - Vencidos e não pagos	0,00	0,00	0,00	0,00
Outras Dívidas	0,00	0,00	0,00	0,00
DEDUÇÕES (II)	0,00	0,00	0,00	0,00
Disponibilidade de Caixa	0,00	0,00	0,00	0,00
Disponibilidade de Caixa Bruta	0,00	0,00	0,00	0,00
(-) Restos a Pagar Processados	1.764.458,73	1.215.277,22	1.205.847,99	2.746.362,15
Demais Haveres Financeiros	0,00	0,00	0,00	0,00
<b>DÍVIDA CONSOLIDADA LÍQUIDA<sup>2</sup> (DCL) (III) = (I - II)</b>	<b>0,00</b>	<b>0,00</b>	<b>0,00</b>	<b>0,00</b>
RECEITA CORRENTE LÍQUIDA - RCL	17.774.816,84	17.779.315,30	16.582.688,67	17.121.482,34
% da DC sobre a RCL (I/RCL)	0,00	0,00	0,00	0,00
% da DCL sobre a RCL (III/RCL)	0,00	0,00	0,00	0,00
LIMITE DEFINIDO POR RESOLUÇÃO DO SENADO FEDERAL - <	21.329.780,21	21.335.178,36	19.899.226,40	20.545.778,81
LIMITE DE ALERTA (inciso III do § 1º do art. 59 da LRF) - <108%>	19.196.802,19	19.201.660,52	17.909.303,76	18.491.200,93

OUTROS VALORES NÃO INTEGRANTES DA DC	SALDO DO EXERCÍCIO ANTERIOR	SALDO DO EXERCÍCIO DE 2019		
		1º Quadrimestre	2º Quadrimestre	3º Quadrimestre
PRECATÓRIOS ANTERIORES A 05/05/2000	0,00	0,00	0,00	0,00
PRECATÓRIOS POSTERIORES A 05/05/2000 (Não incluídos na DCL)	0,00	0,00	0,00	0,00
PASSIVO ATUARIAL	0,00	0,00	0,00	0,00
INSUFICIÊNCIA FINANCEIRA	1.764.458,73	1.215.277,22	1.205.847,99	2.746.362,15
DEPÓSITOS E CONSIGNAÇÕES SEM CONTRAPARTIDA	775.425,65	781.684,41	885.463,34	1.157.843,38
RP NÃO-PROCESSADOS	606.459,36	606.459,36	606.459,36	632.504,36
ANTECIPAÇÕES DE RECEITA ORÇAMENTÁRIA – ARO	0,00	0,00	0,00	0,00
DÍVIDA CONTRATUAL DE PPP	0,00	0,00	0,00	0,00
APROPRIAÇÃO DE DEPÓSITOS JUDICIAIS - LC 151/2015	0,00	0,00	0,00	0,00

LUIS RIBEIRO MARTINS  
130.375.603-04  
PREFEITO MUNICIPAL

MARIA IDARCI BRITO DA SILVA  
260.044.533-15  
SEC DE FINANÇAS

TONY CARLOS CARNEIRO DOS SANTOS  
836.925.923-53  
CONTROLADOR MUNICIPAL

KEILLA BARROS DOS SANTOS  
853.613.723-15  
CONTADORA CRC 6065/PI

FONTE: SCPI - Contabilidade [9.25.25.347], PM DE ALVORADA DO GURGUÉIA

Portaria Nº 389 de 2018 - Mapeamento Atualizado 09/2019

ALVORADA DO GURGUÉIA - PI

LRF: Publicações Obrigatórias

**PM DE ALVORADA DO GURGUÉIA**  
**RELATÓRIO DE GESTÃO FISCAL**  
**DEMONSTRATIVO DAS GARANTIAS E CONTRAGARANTIAS DE VALORES**  
**ORÇAMENTOS FISCAIS E DA SEGURIDADE SOCIAL**  
**JANEIRO/2019 A DEZEMBRO/2019**

RGF – ANEXO 3 (LRF, art. 55, inciso I, alínea "c" e art. 40, § 1º)

RS 1

GARANTIAS CONCEDIDAS	SALDO DO EXERCÍCIO ANTERIOR	SALDO DO EXERCÍCIO DE 2019		
		1º Quadrimestre	2º Quadrimestre	3º Quadrimestre
AOS ESTADOS (I)	0,00	0,00	0,00	0,00
Em Operações de Crédito Externas	0,00	0,00	0,00	0,00
Em Operações de Crédito Internas	0,00	0,00	0,00	0,00
AOS MUNICÍPIOS (II)	0,00	0,00	0,00	0,00
Em Operações de Crédito Externas	0,00	0,00	0,00	0,00
Em Operações de Crédito Internas	0,00	0,00	0,00	0,00
ÀS ENTIDADES CONTROLADAS (III)	0,00	0,00	0,00	0,00
Em Operações de Crédito Externas	0,00	0,00	0,00	0,00
Em Operações de Crédito Internas	0,00	0,00	0,00	0,00
POR MEIO DE FUNDOS E PROGRAMAS (IV)	0,00	0,00	0,00	0,00
<b>TOTAL GARANTIAS CONCEDIDAS (V) = (I + II + III + IV)</b>	<b>0,00</b>	<b>0,00</b>	<b>0,00</b>	<b>0,00</b>
RECEITA CORRENTE LÍQUIDA - RCL (VI)	17.774.816,84	17.779.315,30	16.582.688,67	17.121.482,34
% do TOTAL DAS GARANTIAS sobre a RCL	0,00	0,00	0,00	0,00
LIMITE DEFINIDO POR RESOLUÇÃO DO SENADO FEDERAL - <	3.910.459,70	3.911.449,37	3.648.191,51	3.766.726,11
LIMITE DE ALERTA (inciso III do §1º do art. 59 da LRF) - <19,8%>	3.519.413,73	3.520.304,43	3.283.372,36	3.390.053,50

CONTRAGARANTIAS RECEBIDAS	SALDO DO EXERCÍCIO ANTERIOR	SALDO DO EXERCÍCIO DE 2019		
		1º Quadrimestre	2º Quadrimestre	3º Quadrimestre
DOS ESTADOS (VII)	0,00	0,00	0,00	0,00
Em Garantia às operações de Crédito Externas	0,00	0,00	0,00	0,00
Em Garantia às operações de Crédito Internas	0,00	0,00	0,00	0,00
DOS MUNICÍPIOS (VIII)	0,00	0,00	0,00	0,00
Em Garantia às operações de Crédito Externas	0,00	0,00	0,00	0,00
Em Garantia às operações de Crédito Internas	0,00	0,00	0,00	0,00
DAS ENTIDADES CONTROLADAS (IX)	0,00	0,00	0,00	0,00
Em Garantia às operações de Crédito Externas	0,00	0,00	0,00	0,00
Em Garantia às operações de Crédito Internas	0,00	0,00	0,00	0,00
EM GARANTIAS POR MEIO DE FUNDOS E PROGRAMAS (X)	0,00	0,00	0,00	0,00
<b>TOTAL CONTRAGARANTIAS RECEBIDAS (XI) = (VII + VIII + IX)</b>	<b>0,00</b>	<b>0,00</b>	<b>0,00</b>	<b>0,00</b>

LUIS RIBEIRO MARTINS  
130.375.603-04  
PREFEITO MUNICIPAL

MARIA IDARCI BRITO DA SILVA  
260.044.533-15  
SEC DE FINANÇAS

TONY CARLOS CARNEIRO DOS SANTOS  
836.925.923-53  
CONTROLADOR MUNICIPAL

KEILLA BARROS DOS SANTOS  
853.613.723-15  
CONTADORA CRC 6065/PI

FONTE: SCPI - Contabilidade [9.25.25.347], PM DE ALVORADA DO GURGUÉIA

Portaria Nº 389 de 2018 - Mapeamento Atualizado 09/2019

**PM DE ALVORADA DO GURGUÉIA**  
**RELATÓRIO DE GESTÃO FISCAL**  
**DEMONSTRATIVO DAS OPERAÇÕES DE CRÉDITO**  
**ORÇAMENTOS FISCAIS E DA SEGURIDADE SOCIAL**  
**JANEIRO/2019 A DEZEMBRO/2019**

RGF – ANEXO 4 (LRF, art. 55, inciso I, alínea "d" e inciso III alínea "c")

RS 1

OPERAÇÕES DE CRÉDITO	VALOR REALIZADO	
	No Quadrimestre de Referência	Até o Quadrimestre de Referência (a)
Mobiliária	0,00	0,00
Interna	0,00	0,00
Externa	0,00	0,00
Contratual	0,00	0,00
Interna	0,00	0,00
Empréstimos	0,00	0,00
Aquisição Financiada de Bens e Arrendamento Mercantil Financeiro	0,00	0,00
Antecipação de Receita pela Venda a Termo de Bens e Serviços	0,00	0,00
Assunção, Reconhecimento e Confissão de Dívidas (LRF, art. 29, § 1º)	0,00	0,00
Operações de crédito não sujeitas ao limite para fins de contratação 1 (I)	0,00	0,00
Externa	0,00	0,00
Empréstimos	0,00	0,00
Aquisição Financiada de Bens e Arrendamento Mercantil Financeiro	0,00	0,00
Antecipações de Receitas pela Venda a Termo de Bens e Serviços	0,00	0,00
Assunção, Reconhecimento e Confissão de Dívidas (LRF, art. 29, § 1º)	0,00	0,00
Operações de crédito não sujeitas ao limite para fins de contratação 1 (II)	0,00	0,00
<b>TOTAL (III)</b>	<b>0,00</b>	<b>0,00</b>

APURAÇÃO DO CUMPRIMENTO DOS LIMITES	VALOR	% SOBRE A RCL
RECEITA CORRENTE LÍQUIDA – RCL (IV)	17.121.482,34	100,00
OPERAÇÕES VEDADAS (V)	0,00	0,00
TOTAL CONSIDERADO PARA FINS DA APURAÇÃO DO CUMPRIMENTO DO LIMITE (VI) = (IIIa + V - Ia - IIa)	0,00	0,00
LIMITE GERAL DEFINIDO POR RESOLUÇÃO DO SENADO FEDERAL PARA AS OPERAÇÕES DE CRÉDITO INTERNAS E EXTERNAS	2.739.437,17	16,00
LIMITE DE ALERTA (inciso III do §1º do art. 59 da LRF) - <14.4%>	2.465.493,46	14,40
OPERAÇÕES DE CRÉDITO POR ANTECIPAÇÃO DA RECEITA ORÇAMENTÁRIA	0,00	0,00
LIMITE DEFINIDO POR RESOLUÇÃO DO SENADO FEDERAL PARA AS OPERAÇÕES DE CRÉDITO POR ANTECIPAÇÃO DA RECEITA ORÇAMENTÁRIA	1.198.503,76	7,00

OUTRAS OPERAÇÕES QUE INTEGRAM A DÍVIDA CONSOLIDADA	VALOR REALIZADO	
	No Quadrimestre de Referência	Até o Quadrimestre de Referência (a)
Parcelamentos de Dívidas	0,00	0,00
Tributos	0,00	0,00
Contribuições Previdenciárias	0,00	0,00
FGTS	0,00	0,00
Operações de reestruturação e recomposição do principal de dívidas	0,00	0,00

\_\_\_\_\_  
LUIS RIBEIRO MARTINS  
130.375.603-04  
PREFEITO MUNICIPAL

\_\_\_\_\_  
MARIA IDARCI BRITO DA SILVA  
260.044.533-15  
SEC DE FINANÇAS

\_\_\_\_\_  
TONY CARLOS CARNEIRO DOS SANTOS  
836.925.923-53  
CONTROLADOR MUNICIPAL

\_\_\_\_\_  
KEILLA BARROS DOS SANTOS  
853.613.723-15  
CONTADORA CRC 6065/PI

FONTE: SCPI - Contabilidade [9.25.25.347], PM DE ALVORADA DO GURGUÉIA

Portaria Nº 389 de 2018 - Mapeamento Atualizado 09/2019

ALVORADA DO GURGUÉIA - PI

Publicações  
Obrigatórias

**PM DE ALVORADA DO GURGUÉIA**  
RELATÓRIO DE GESTÃO FISCAL  
DEMONSTRATIVO DA DISPONIBILIDADE DE CAIXA E DOS RESTOS A PAGAR  
ORÇAMENTOS FISCAIS E DA SEGURIDADE SOCIAL  
Referência: JANEIRO A DEZEMBRO /2019

1 of 1

RGF - ANEXO 5 (LRF, art. 55, inciso III, alínea "a")

DESTINAÇÃO DE RECURSOS	DISPONIBILIDADE DE CAIXA BRUTA	OBRIGAÇÕES FINANCEIRAS				INSUFICIÊNCIA FINANCEIRA VERIFICADA NO CONSÓRCIO PÚBLICO	DISPONIBILIDADE DE CAIXA LÍQUIDA (Antes da Inscrição em Restos a Pagar Não Processados)	RESTOS A PAGAR EMPENHADOS E NÃO LIQUIDADOS DO EXERCÍCIO	EMPENHOS NÃO LIQUIDADOS CANCELADOS (Não Inscritos por Insuficiência Financeira)	DISPONIBILIDADE DE CAIXA LÍQUIDA (Após a Inscrição em Restos a Pagar Não Processados)
		Restos a Pagar Liquidados e Não Pagos		Restos a Pagar Empenhados e Não Liquidados de Exercícios Anteriores	Demais Obrigações Financeiras					
		De Exercícios Anteriores	Do Exercício							
(a)	(b)	(c)	(d)	(e)	(f)	(g) = (a - (b + c + d + e) - f)	(h)	(i)	(j) = (g - h)	
TOTAL DOS RECURSOS NÃO VINCULADOS - Contrato d	1.752.732,61	109.585,08	1.006.361,60	168.470,23	1.192,32	0,00	467.123,38	12.000,00	0,00	455.123,38
Recursos Ordinários	1.752.732,61	109.585,08	1.006.361,60	168.470,23	1.192,32	0,00	467.123,38	12.000,00	0,00	455.123,38
Outros Recursos não Vinculados	0,00	0,00	0,00	0,00	0,00	0,00	0,00	0,00	0,00	0,00
TOTAL DOS RECURSOS VINCULADOS (II)	-325.806,70	1.091.032,36	539.918,58	437.989,13	1.152.212,98	0,00	-3.546.959,75	0,00	0,00	-3.546.959,75
Receitas de Impostos e de Transferência de Impostos - Educaç	0,00	0,00	0,00	0,00	0,00	0,00	0,00	0,00	0,00	0,00
Transferências do FUNDEB	25.142,17	0,00	41.951,46	0,00	0,00	0,00	-16.809,29	0,00	0,00	-16.809,29
Outros Recursos Vinculados à Educação	65.978,73	1.048.105,23	16.191,25	358.523,19	0,00	0,00	-1.356.840,94	0,00	0,00	-1.356.840,94
Receitas de Impostos e de Transferência de Impostos - Saúde	0,00	0,00	0,00	0,00	0,00	0,00	0,00	0,00	0,00	0,00
Outros Recursos Vinculados à Saúde	-1.056.930,28	42.371,11	110.998,39	79.465,94	0,00	0,00	-1.289.765,72	0,00	0,00	-1.289.765,72
Recursos Vinculados à Assistência Social	45.542,70	556,02	1.995,00	0,00	0,00	0,00	42.991,68	0,00	0,00	42.991,68
Recursos Vinculados ao RPPS - Plano Previdenciário	0,00	0,00	0,00	0,00	0,00	0,00	0,00	0,00	0,00	0,00
Recursos Vinculados ao RPPS - Plano Financeiro	0,00	0,00	0,00	0,00	0,00	0,00	0,00	0,00	0,00	0,00
Recursos de Operações de Crédito (exceto vinculados à Educaç	0,00	0,00	0,00	0,00	0,00	0,00	0,00	0,00	0,00	0,00
Recursos de Alienação de Bens/Ativos	0,00	0,00	0,00	0,00	0,00	0,00	0,00	0,00	0,00	0,00
Outros Recursos Vinculados	594.459,98	0,00	368.782,48	0,00	1.152.212,98	0,00	-926.535,48	0,00	0,00	-926.535,48
TOTAL (III) = (I + II)	1.426.925,91	1.200.617,44	1.546.280,18	606.459,36	1.153.405,30	0,00	-3.079.836,37	12.000,00	0,00	-3.091.836,37

LUIS RIBEIRO MARTINS  
130.375.603-04  
PREFEITO MUNICIPAL

MARIA IDARCI BRITO DA SILVA  
260.044.533-15  
SEC DE FINANÇAS

TONY CARLOS CARNEIRO DOS SANTOS  
836.925.923-53  
CONTROLADOR MUNICIPAL

KEILLA BARROS DOS SANTOS  
853.613.723-15  
CONTADORA CRC 6065/PI



**PM DE ALVORADA DO GURGUÉIA**  
**RELATÓRIO DE GESTÃO FISCAL**  
**DEMONSTRATIVO SIMPLIFICADO DO RELATÓRIO DE GESTÃO FISCAL**  
**ORÇAMENTOS FISCAIS E DA SEGURIDADE SOCIAL**  
**JANEIRO/2019 A DEZEMBRO/2019**

LRF, art. 48 – Anexo 6

RS 1

RECEITA CORRENTE LÍQUIDA	VALOR
Receita Corrente líquida	17.121.482,34
Receita Corrente líquida Ajustada	17.121.482,34

DESPESA COM PESSOAL	VALOR	% SOBRE A RCL
Despesa Total com Pessoal - DTP	9.335.211,91	54,52
Limite Máximo (incisos I, II e III, art. 20 da LRF) - <%>	9.245.600,46	54,00
Limite Prudencial (parágrafo único, art. 22 da LRF) - <%>	8.783.320,44	51,30
Limite de Alerta (inciso II do §1º do art. 59 da LRF) - <%>	8.321.040,41	48,60

DÍVIDA CONSOLIDADA	VALOR	% SOBRE A RCL
Dívida Consolidada Líquida	0,00	0,00
Limite Definido por Resolução do Senado Federal	20.545.778,81	120,00

GARANTIAS DE VALORES	VALOR	% SOBRE A RCL
Total das Garantias Concedidas	0,00	0,00
Limite Definido por Resolução do Senado Federal	3.766.726,11	22,00

OPERAÇÕES DE CRÉDITOS	VALOR	% SOBRE A RCL
Operações de Crédito Internas e Externas	0,00	0,00
Limite Definido pelo Senado Federal para Operações de Crédito Externas e Internas	2.739.437,17	16,00
Operações de Crédito por Antecipação da Receita	0,00	0,00
Limite Definido pelo Senado Federal para Operações de Crédito por Antecipação da Receita	1.198.503,76	7,00

RESTOS A PAGAR	RESTOS A PAGAR EMPENHADOS E NÃO LIQUIDADOS DO EXERCÍCIO	DISPONIBILIDADE DE CAIXA LÍQUIDA (APÓS A INSCRIÇÃO EM RESTOS A PAGAR NÃO PROCESSADOS DO EXERCÍCIO)
Valor Total	12.000,00	-3.091.836,37

\_\_\_\_\_  
 LUIS RIBEIRO MARTINS  
 130.375.603-04  
 PREFEITO MUNICIPAL

\_\_\_\_\_  
 MARIA IDARCI BRITO DA SILVA  
 260.044.533-15  
 SEC DE FINANÇAS

\_\_\_\_\_  
 TONY CARLOS CARNEIRO DOS SANTOS  
 836.925.923-53  
 CONTROLADOR MUNICIPAL

\_\_\_\_\_  
 KEILLA BARROS DOS SANTOS  
 853.613.723-15  
 CONTADORA CRC 6065/PI

ALVORADA DO GURGUÉIA - PI

Publicações  
 Obrigatórias

**PM DE ALVORADA DO GURGUÉIA**  
**RELATÓRIO DE GESTÃO FISCAL**  
**DEMONSTRATIVO DA DESPESA COM PESSOAL**  
**ORÇAMENTOS FISCAIS E DA SEGURIDADE SOCIAL**  
**JAN/2019 A DEZ/2019**

RGF - ANEXO I (LRF, art. 55, inciso I, alínea "a")

DESPESA COM PESSOAL	DESPESAS EXECUTADAS (últimos 12 meses)												TOTAL (últimos 12 meses) (a)	INSCRITAS EM RESTOS A PAGAR NÃO PROCESSADOS (b)
	LÍQUIDADAS													
	JAN/2019	FEV/2019	MAR/2019	ABR/2019	MAI/2019	JUN/2019	JUL/2019	AGO/2019	SET/2019	OUT/2019	NOV/2019	DEZ/2019		
<b>DESPESA BRUTA COM PESSOAL(I)</b>	884.246,96	733.640,27	628.363,07	718.946,27	725.335,62	634.183,31	768.651,50	776.442,47	573.252,35	923.652,89	968.500,24	999.996,96	9.335.211,91	0,00
Pessoal Ativo	884.246,96	733.640,27	628.363,07	718.946,27	725.335,62	634.183,31	768.651,50	776.442,47	573.252,35	923.652,89	968.500,24	999.996,96	9.335.211,91	0,00
Vencimentos, Vantagens e Outras Despesas Variáveis	615.176,41	593.372,08	570.576,42	566.475,65	575.928,41	583.465,06	581.274,45	579.771,16	573.252,35	573.012,87	812.314,99	775.264,31	7.399.906,18	0,00
Obrigações Patronais	269.070,55	140.268,19	57.784,65	152.470,62	149.407,21	50.718,23	187.377,05	196.671,31	0,00	350.640,02	155.985,25	224.732,65	1.935.225,73	0,00
Benefícios Previdenciários	0,00	0,00	0,00	0,00	0,00	0,00	0,00	0,00	0,00	0,00	0,00	0,00	0,00	0,00
Pessoal Inativo e Pensionistas	0,00	0,00	0,00	0,00	0,00	0,00	0,00	0,00	0,00	0,00	0,00	0,00	0,00	0,00
Aposentadorias, Reserva e Reformas	0,00	0,00	0,00	0,00	0,00	0,00	0,00	0,00	0,00	0,00	0,00	0,00	0,00	0,00
Pensões	0,00	0,00	0,00	0,00	0,00	0,00	0,00	0,00	0,00	0,00	0,00	0,00	0,00	0,00
Outros Benefícios Previdenciários	0,00	0,00	0,00	0,00	0,00	0,00	0,00	0,00	0,00	0,00	0,00	0,00	0,00	0,00
Outras despesas de pessoal decorrentes de contratos de terceirização (§1º do art. 19 da LRF)	0,00	0,00	0,00	0,00	0,00	0,00	0,00	0,00	0,00	0,00	0,00	0,00	0,00	0,00
<b>DESPESAS NÃO COMPUTADAS (II) (§1º do art. 19 da LRF)</b>	0,00	0,00	0,00	0,00	0,00	0,00	0,00	0,00	0,00	0,00	0,00	0,00	0,00	0,00
Indenizações por Demissão e Incentivos à Demissão Voluntária	0,00	0,00	0,00	0,00	0,00	0,00	0,00	0,00	0,00	0,00	0,00	0,00	0,00	0,00
Decorrentes de Decisão Judicial de período anterior ao da apuração	0,00	0,00	0,00	0,00	0,00	0,00	0,00	0,00	0,00	0,00	0,00	0,00	0,00	0,00
Despesas de Exercícios Anteriores de período anterior ao da apuração	0,00	0,00	0,00	0,00	0,00	0,00	0,00	0,00	0,00	0,00	0,00	0,00	0,00	0,00
Inativos e Pensionistas com Recursos Vinculados	0,00	0,00	0,00	0,00	0,00	0,00	0,00	0,00	0,00	0,00	0,00	0,00	0,00	0,00
<b>DESPESA LÍQUIDA COM PESSOAL (III) = (I-II)</b>	884.246,96	733.640,27	628.363,07	718.946,27	725.335,62	634.183,31	768.651,50	776.442,47	573.252,35	923.652,89	968.500,24	999.996,96	9.335.211,91	0,00

**PM DE ALVORADA DO GURGUÉIA**  
**RELATÓRIO DE GESTÃO FISCAL**  
**DEMONSTRATIVO DA DESPESA COM PESSOAL**  
**ORÇAMENTOS FISCAIS E DA SEGURIDADE SOCIAL**  
**JAN/2019 A DEZ/2019**

RGF - ANEXO I (LRF, art. 55, inciso I, alínea "a")

APURAÇÃO DO CUMPRIMENTO DO LIMITE LEGAL		VALOR	% SOBRE RCL
RECEITA CORRENTE LÍQUIDA - RCL (IV)		17.121.482,34	
(c) Transferências obrigatórias da União relativas às emendas individuais (V) (§13, art. 166 da CF)		0,00	
-RECEITA CORRENTE LÍQUIDA AJUSTADA (VI)		17.121.482,34	
DESPESA TOTAL COM PESSOAL - DTP (VII) = (III a + III b)		9.335.211,91	54,52
LIMITE MÁXIMO (VIII) (incisos I, II e III, art. 20 da LRF)		9.245.690,46	54,00
LIMITE PRUDENCIAL (IX) = (0,95 x VIII) (parágrafo único do art. 22 da LRF)		8.783.320,44	51,30
LIMITE DE ALERTA (X) = (0,90 x VIII) (inciso II do §1º do art. 59 da LRF)		8.321.040,41	48,60

TRAJETÓRIA DE RETORNO AO LIMITE DA DESPESA TOTAL COM PESSOAL					
2019			2019		
2º Quadrimestre			3º Quadrimestre		
Limite Máximo (a)	% TPD (b)	% Excedente (c) = (b - a)	Redutor Mínimo de 1/3 do Excedente (d) = (1/3*c)	Limite (e) = (b - d)	% TPD (f)
54%	61,84%	7,84%	2,61%	51,39%	54,52%

Nota:  
1 - Durante o exercício, somente as despesas liquidadas são consideradas executadas. No encerramento do exercício, as despesas não liquidadas inscritas em restos a pagar não-processados são também consideradas executadas. Dessa forma, para maior transparência, as despesas executadas estão segregadas em:  
a) Despesas liquidadas, consideradas aquelas em que houve a entrega do material ou serviço, nos termos do art. 63 da Lei 4.320/64;  
b) Despesas empenhadas mas não liquidadas, inscritas em Restos a Pagar não-processados, consideradas liquidadas no encerramento do exercício, por força inciso II do art.35 da Lei 4.320/64  
2 - A Câmara Municipal não gastará mais de setenta por cento de sua receita com folha de pagamento, incluído o gasto com o subsídio de seus Vereadores, nos termos do Art. 29-A da Constituição Federal

LUIS RIBEIRO MARTINS  
130.375.603-04  
PREFEITO MUNICIPAL

MARIA IDARCI BRITO DA SILVA  
260.044.533-15  
SEC DE FINANÇAS

TONY CARLOS CARNEIRO DOS SANTOS  
836.925.923-53  
CONTROLADOR MUNICIPAL

KEILLA BARROS DOS SANTOS  
853.613.723-15  
CONTADORA CRC 6065/PI

**PM DE ALVORADA DO GURGUÉIA**  
**RELATÓRIO DE GESTÃO FISCAL**  
**DEMONSTRATIVO DA DÍVIDA CONSOLIDADA**  
**ORÇAMENTOS FISCAIS E DA SEGURIDADE SOCIAL**  
**JANEIRO/2019 A DEZEMBRO/2019**

RGF – ANEXO 2 (LRF, art. 55, inciso I, alínea "b")

RS 1

DÍVIDA CONSOLIDADA	SALDO DO EXERCÍCIO ANTERIOR	SALDO DO EXERCÍCIO DE 2019		
		1º Quadrimestre	2º Quadrimestre	3º Quadrimestre
<b>DÍVIDA CONSOLIDADA - DC (I)</b>	0,00	0,00	0,00	0,00
Dívida Mobiliária	0,00	0,00	0,00	0,00
Dívida Contratual	0,00	0,00	0,00	0,00
Empréstimos	0,00	0,00	0,00	0,00
Internos	0,00	0,00	0,00	0,00
Externos	0,00	0,00	0,00	0,00
Reestruturação da Dívida de Estados e Municípios	0,00	0,00	0,00	0,00
Financiamentos	0,00	0,00	0,00	0,00
Internos	0,00	0,00	0,00	0,00
Externos	0,00	0,00	0,00	0,00
Parcelamento e Renegociação de dívidas	0,00	0,00	0,00	0,00
De Tributos	0,00	0,00	0,00	0,00
De Contribuições Previdenciárias	0,00	0,00	0,00	0,00
De Demais Contribuições Sociais	0,00	0,00	0,00	0,00
Do FGTS	0,00	0,00	0,00	0,00
Com Instituição Não financeira	0,00	0,00	0,00	0,00
Demais Dívidas Contratuals	0,00	0,00	0,00	0,00
Precatórios Posteriores a 05/05/2000 (inclusive) - Vencidos e não pagos	0,00	0,00	0,00	0,00
Outras Dívidas	0,00	0,00	0,00	0,00
<b>DEDUÇÕES (II)</b>	0,00	0,00	0,00	0,00
Disponibilidade de Caixa	0,00	0,00	0,00	0,00
Disponibilidade de Caixa Bruta	0,00	0,00	0,00	0,00
(-) Restos a Pagar Processados	1.764.458,73	1.215.277,22	1.205.847,99	2.746.362,15
Demais Haveres Financeiros	0,00	0,00	0,00	0,00
<b>DÍVIDA CONSOLIDADA LÍQUIDA² (DCL) (III) = (I - II)</b>	0,00	0,00	0,00	0,00
<b>RECEITA CORRENTE LÍQUIDA - RCL</b>	17.774.816,84	17.779.315,30	16.582.688,67	17.121.482,34
% da DC sobre a RCL (I/RCL)	0,00	0,00	0,00	0,00
% da DCL sobre a RCL (III/RCL)	0,00	0,00	0,00	0,00
<b>LIMITE DEFINIDO POR RESOLUÇÃO DO SENADO FEDERAL - &lt;</b>	21.329.780,21	21.335.178,36	19.899.226,40	20.545.778,81
<b>LIMITE DE ALERTA (inciso III do § 1º do art. 59 da LRF) - &lt;108%&gt;</b>	19.196.802,19	19.201.660,52	17.909.303,76	18.491.200,93
<b>OUTROS VALORES NÃO INTEGRANTES DA DC</b>				
<b>PRECATORIOS ANTERIORES A 05/05/2000</b>	0,00	0,00	0,00	0,00
<b>PRECATORIOS POSTERIORES A 05/05/2000 (Não incluídos na DCL)</b>	0,00	0,00	0,00	0,00
<b>PASSIVO ATUARIAL</b>	0,00	0,00	0,00	0,00
<b>INSUFICIÊNCIA FINANCEIRA</b>	1.764.458,73	1.215.277,22	1.205.847,99	2.746.362,15
<b>DEPÓSITOS E CONSIGNAÇÕES SEM CONTRAPARTIDA</b>	775.425,65	781.684,41	885.463,34	1.157.843,38
<b>RP NÃO-PROCESSADOS</b>	606.459,36	606.459,36	606.459,36	632.504,36
<b>ANTECIPAÇÕES DE RECEITA ORÇAMENTÁRIA – ARO</b>	0,00	0,00	0,00	0,00
<b>DÍVIDA CONTRATUAL DE PPP</b>	0,00	0,00	0,00	0,00
<b>APROPRIAÇÃO DE DEPÓSITOS JUDICIAIS - LC 151/2015</b>	0,00	0,00	0,00	0,00

LUIS RIBEIRO MARTINS  
 130.375.603-04  
 PREFEITO MUNICIPAL

MARIA IDARCI BRITO DA SILVA  
 260.044.533-15  
 SEC DE FINANÇAS

TONY CARLOS CARNEIRO DOS SANTOS  
 836.925.923-53  
 CONTROLADOR MUNICIPAL

KEILLA BARROS DOS SANTOS  
 853.613.723-15  
 CONTADORA CRC 6065/PI

FONTE: SCPI - Contabilidade [9.25.25.347], PM DE ALVORADA DO GURGUÉIA

Portaria Nº 389 de 2018 - Mapeamento Atualizado 09/2019

ALVORADA DO GURGUÉIA - PI

LRF: Publicações  
 obrigatórias

**PM DE ALVORADA DO GURGUÉIA**  
**RELATÓRIO DE GESTÃO FISCAL**  
**DEMONSTRATIVO DAS GARANTIAS E CONTRAGARANTIAS DE VALORES**  
**ORÇAMENTOS FISCAIS E DA SEGURIDADE SOCIAL**  
**JANEIRO/2019 A DEZEMBRO/2019**

RGF – ANEXO 3 (LRF, art. 55, inciso I, alínea "c" e art. 40, § 1º)

RS 1

GARANTIAS CONCEDIDAS	SALDO DO EXERCÍCIO ANTERIOR	SALDO DO EXERCÍCIO DE 2019		
		1º Quadrimestre	2º Quadrimestre	3º Quadrimestre
AOS ESTADOS (I)	0,00	0,00	0,00	0,00
Em Operações de Crédito Externas	0,00	0,00	0,00	0,00
Em Operações de Crédito Internas	0,00	0,00	0,00	0,00
AOS MUNICÍPIOS (II)	0,00	0,00	0,00	0,00
Em Operações de Crédito Externas	0,00	0,00	0,00	0,00
Em Operações de Crédito Internas	0,00	0,00	0,00	0,00
ÀS ENTIDADES CONTROLADAS (III)	0,00	0,00	0,00	0,00
Em Operações de Crédito Externas	0,00	0,00	0,00	0,00
Em Operações de Crédito Internas	0,00	0,00	0,00	0,00
POR MEIO DE FUNDOS E PROGRAMAS (IV)	0,00	0,00	0,00	0,00
<b>TOTAL GARANTIAS CONCEDIDAS (V) = (I + II + III + IV)</b>	<b>0,00</b>	<b>0,00</b>	<b>0,00</b>	<b>0,00</b>
RECEITA CORRENTE LÍQUIDA - RCL (VI)	17.774.816,84	17.779.315,30	16.582.688,67	17.121.482,34
% do TOTAL DAS GARANTIAS sobre a RCL	0,00	0,00	0,00	0,00
LIMITE DEFINIDO POR RESOLUÇÃO DO SENADO FEDERAL - <	3.910.459,70	3.911.449,37	3.648.191,51	3.766.726,11
LIMITE DE ALERTA (inciso III do §1º do art. 59 da LRF) - <19,8%>	3.519.413,73	3.520.304,43	3.283.372,36	3.390.053,50

CONTRAGARANTIAS RECEBIDAS	SALDO DO EXERCÍCIO ANTERIOR	SALDO DO EXERCÍCIO DE 2019		
		1º Quadrimestre	2º Quadrimestre	3º Quadrimestre
DOS ESTADOS (VII)	0,00	0,00	0,00	0,00
Em Garantia às operações de Crédito Externas	0,00	0,00	0,00	0,00
Em Garantia às operações de Crédito Internas	0,00	0,00	0,00	0,00
DOS MUNICÍPIOS (VIII)	0,00	0,00	0,00	0,00
Em Garantia às operações de Crédito Externas	0,00	0,00	0,00	0,00
Em Garantia às operações de Crédito Internas	0,00	0,00	0,00	0,00
DAS ENTIDADES CONTROLADAS (IX)	0,00	0,00	0,00	0,00
Em Garantia às operações de Crédito Externas	0,00	0,00	0,00	0,00
Em Garantia às operações de Crédito Internas	0,00	0,00	0,00	0,00
EM GARANTIAS POR MEIO DE FUNDOS E PROGRAMAS (X)	0,00	0,00	0,00	0,00
<b>TOTAL CONTRAGARANTIAS RECEBIDAS (XI) = (VII + VIII + IX)</b>	<b>0,00</b>	<b>0,00</b>	<b>0,00</b>	<b>0,00</b>

LUIS RIBEIRO MARTINS  
130.375.603-04  
PREFEITO MUNICIPAL

MARIA IDARCI BRITO DA SILVA  
260.044.533-15  
SEC DE FINANÇAS

TONY CARLOS CARNEIRO DOS SANTOS  
836.925.923-53  
CONTROLADOR MUNICIPAL

KEILLA BARROS DOS SANTOS  
853.613.723-15  
CONTADORA CRC 6065/PI

FONTE: SCPI - Contabilidade [9.25.25.347], PM DE ALVORADA DO GURGUÉIA

Portaria Nº 389 de 2018 - Mapeamento Atualizado 09/2019

**PM DE ALVORADA DO GURGUÉIA**  
**RELATÓRIO DE GESTÃO FISCAL**  
**DEMONSTRATIVO DAS OPERAÇÕES DE CRÉDITO**  
**ORÇAMENTOS FISCAIS E DA SEGURIDADE SOCIAL**  
**JANEIRO/2019 A DEZEMBRO/2019**

RGF – ANEXO 4 (LRF, art. 55, inciso I, alínea "d" e inciso III alínea "c")

RS 1

OPERAÇÕES DE CRÉDITO	VALOR REALIZADO	
	No Quadrimestre de Referência	Até o Quadrimestre de Referência (a)
Mobiliária	0,00	0,00
Interna	0,00	0,00
Externa	0,00	0,00
Contratual	0,00	0,00
Interna	0,00	0,00
Empréstimos	0,00	0,00
Aquisição Financiada de Bens e Arrendamento Mercantil Financeiro	0,00	0,00
Antecipação de Receita pela Venda a Termo de Bens e Serviços	0,00	0,00
Assunção, Reconhecimento e Confissão de Dívidas (LRF, art. 29, § 1º)	0,00	0,00
Operações de crédito não sujeitas ao limite para fins de contratação 1 (I)	0,00	0,00
Externa	0,00	0,00
Empréstimos	0,00	0,00
Aquisição Financiada de Bens e Arrendamento Mercantil Financeiro	0,00	0,00
Antecipações de Receitas pela Venda a Termo de Bens e Serviços	0,00	0,00
Assunção, Reconhecimento e Confissão de Dívidas (LRF, art. 29, § 1º)	0,00	0,00
Operações de crédito não sujeitas ao limite para fins de contratação 1 (II)	0,00	0,00
<b>TOTAL (III)</b>	<b>0,00</b>	<b>0,00</b>

APURAÇÃO DO CUMPRIMENTO DOS LIMITES	VALOR	% SOBRE A RCL
RECEITA CORRENTE LÍQUIDA – RCL (IV)	17.121.482,34	100,00
OPERAÇÕES VEDADAS (V)	0,00	0,00
TOTAL CONSIDERADO PARA FINS DA APURAÇÃO DO CUMPRIMENTO DO LIMITE (VI)= (IIIa + V - Ia - IIa)	0,00	0,00
LIMITE GERAL DEFINIDO POR RESOLUÇÃO DO SENADO FEDERAL PARA AS OPERAÇÕES DE CRÉDITO INTERNAS E EXTERNAS	2.739.437,17	16,00
LIMITE DE ALERTA (inciso III do §1º do art. 59 da LRF) - <14.4%>	2.465.493,46	14,40
OPERAÇÕES DE CRÉDITO POR ANTECIPAÇÃO DA RECEITA ORÇAMENTÁRIA	0,00	0,00
LIMITE DEFINIDO POR RESOLUÇÃO DO SENADO FEDERAL PARA AS OPERAÇÕES DE CRÉDITO POR ANTECIPAÇÃO DA RECEITA ORÇAMENTÁRIA	1.198.503,76	7,00

OUTRAS OPERAÇÕES QUE INTEGRAM A DÍVIDA CONSOLIDADA	VALOR REALIZADO	
	No Quadrimestre de Referência	Até o Quadrimestre de Referência (a)
Parcelamentos de Dívidas	0,00	0,00
Tributos	0,00	0,00
Contribuições Previdenciárias	0,00	0,00
FGTS	0,00	0,00
Operações de reestruturação e recomposição do principal de dívidas	0,00	0,00

LUIS RIBEIRO MARTINS  
130.375.603-04  
PREFEITO MUNICIPAL

MARIA IDARCI BRITO DA SILVA  
260.044.533-15  
SEC DE FINANÇAS

TONY CARLOS CARNEIRO DOS SANTOS  
836.925.923-53  
CONTROLADOR MUNICIPAL

KEILLA BARROS DOS SANTOS  
853.613.723-15  
CONTADORA CRC 6065/PI

FONTE: SCPI - Contabilidade [9.25.25.347], PM DE ALVORADA DO GURGUÉIA

Portaria Nº 389 de 2018 - Mapeamento Atualizado 09/2019

ALVORADA DO GURGUÉIA - PI

Publicações  
Obrigatórias

**PM DE ALVORADA DO GURGUÉIA**  
**RELATÓRIO DE GESTÃO FISCAL**  
**DEMONSTRATIVO DA DISPONIBILIDADE DE CAIXA E DOS RESTOS A PAGAR**  
**ORÇAMENTOS FISCAIS E DA SEGURIDADE SOCIAL**  
Referência: JANEIRO A DEZEMBRO /2019

1 of 1

RGF - ANEXO 5 (LRF, art. 55, inciso III, alínea "a")

DESTINAÇÃO DE RECURSOS	DISPONIBILIDADE DE CAIXA BRUTA	OBRIGAÇÕES FINANCEIRAS				INSUFICIÊNCIA FINANCEIRA VERIFICADA NO CONSÓRCIO PÚBLICO	DISPONIBILIDADE DE CAIXA LÍQUIDA (Antes da Inscrição em Restos a Pagar Não Processados)	RESTOS A PAGAR EMPENHADOS E NÃO LIQUIDADOS DO EXERCÍCIO	EMPENHOS NÃO LIQUIDADOS CANCELADOS (Não Inscrições por Insuficiência Financeira)	DISPONIBILIDADE DE CAIXA LÍQUIDA (Após a Inscrição em Restos a Pagar Não Processados)
		Restos a Pagar Liquidados e Não Pagos		Restos a Pagar Empenhados e Não Liquidados de Exercícios Anteriores	Demais Obrigações Financeiras					
		De Exercícios Anteriores	Do Exercício							
(a)	(b)	(c)	(d)	(e)	(f)	(g) = (a - (b+c+d+e) - f)	(h)	(i)	(i) = (g - h)	
TOTAL DOS RECURSOS NÃO VINCULADOS - Contrato d	1.752.732,61	109.585,08	1.006.361,60	168.470,23	1.192,32	0,00	467.123,38	12.000,00	0,00	455.123,38
Recursos Ordinários	1.752.732,61	109.585,08	1.006.361,60	168.470,23	1.192,32	0,00	467.123,38	12.000,00	0,00	455.123,38
Outros Recursos não Vinculados	0,00	0,00	0,00	0,00	0,00	0,00	0,00	0,00	0,00	0,00
TOTAL DOS RECURSOS VINCULADOS (II)	-325.806,70	1.091.032,36	539.918,58	437.989,13	1.152.212,98	0,00	-3.546.959,75	0,00	0,00	-3.546.959,75
Recursos de Impostos e de Transferência de Impostos - Educ	0,00	0,00	0,00	0,00	0,00	0,00	0,00	0,00	0,00	0,00
Transferências do FUNDEB	25.142,17	0,00	41.951,46	0,00	0,00	0,00	-16.809,29	0,00	0,00	-16.809,29
Outros Recursos Vinculados à Educação	65.978,73	1.048.105,23	16.191,25	358.523,19	0,00	0,00	-1.356.840,94	0,00	0,00	-1.356.840,94
Recursos de Impostos e de Transferência de Impostos - Saúde	0,00	0,00	0,00	0,00	0,00	0,00	0,00	0,00	0,00	0,00
Outros Recursos Vinculados à Saúde	-1.056.930,28	42.371,11	110.998,39	79.465,94	0,00	0,00	-1.289.765,72	0,00	0,00	-1.289.765,72
Recursos Vinculados à Assistência Social	45.542,70	556,02	1.995,00	0,00	0,00	0,00	42.991,68	0,00	0,00	42.991,68
Recursos Vinculados ao RPPS - Plano Previdenciário	0,00	0,00	0,00	0,00	0,00	0,00	0,00	0,00	0,00	0,00
Recursos Vinculados ao RPPS - Plano Financeiro	0,00	0,00	0,00	0,00	0,00	0,00	0,00	0,00	0,00	0,00
Recursos de Operações de Crédito (exceto vinculados à Edu	0,00	0,00	0,00	0,00	0,00	0,00	0,00	0,00	0,00	0,00
Recursos de Alienação de Bens/Ativos	0,00	0,00	0,00	0,00	0,00	0,00	0,00	0,00	0,00	0,00
Outros Recursos Vinculados	594.459,98	0,00	368.782,48	0,00	1.152.212,98	0,00	-926.535,48	0,00	0,00	-926.535,48
TOTAL (III) = (I + II)	1.426.925,91	1.200.617,44	1.546.280,18	606.459,36	1.153.405,30	0,00	-3.079.836,37	12.000,00	0,00	-3.091.836,37

LUIS RIBEIRO MARTINS  
130.375.603-04  
PREFEITO MUNICIPAL

MARIA IDARCI BRITO DA SILVA  
260.044.533-15  
SEC DE FINANÇAS

TONY CARLOS CARNEIRO DOS SANTOS  
836.925.923-53  
CONTROLADOR MUNICIPAL

KEILLA BARROS DOS SANTOS  
853.613.723-15  
CONTADORA CRC 6065/PI

**PM DE ALVORADA DO GURGUÉIA**  
**RELATÓRIO DE GESTÃO FISCAL**  
**DEMONSTRATIVO SIMPLIFICADO DO RELATÓRIO DE GESTÃO FISCAL**  
**ORÇAMENTOS FISCAIS E DA SEGURIDADE SOCIAL**  
**JANEIRO/2019 A DEZEMBRO/2019**

LRF, art. 48 – Anexo 6

RS 1

RECEITA CORRENTE LÍQUIDA	VALOR
Receita Corrente líquida	17.121.482,34
Receita Corrente líquida Ajustada	17.121.482,34

DESPESA COM PESSOAL	VALOR	% SOBRE A RCL
Despesa Total com Pessoal - DTP	9.335.211,91	54,52
Limite Máximo (incisos I, II e III, art. 20 da LRF) - <%>	9.245.600,46	54,00
Limite Prudencial (parágrafo único, art. 22 da LRF) - <%>	8.783.320,44	51,30
Limite de Alerta (inciso II do §1º do art. 59 da LRF) - <%>	8.321.040,41	48,60

DÍVIDA CONSOLIDADA	VALOR	% SOBRE A RCL
Dívida Consolidada Líquida	0,00	0,00
Limite Definido por Resolução do Senado Federal	20.545.778,81	120,00

GARANTIAS DE VALORES	VALOR	% SOBRE A RCL
Total das Garantias Concedidas	0,00	0,00
Limite Definido por Resolução do Senado Federal	3.766.726,11	22,00

OPERAÇÕES DE CRÉDITOS	VALOR	% SOBRE A RCL
Operações de Crédito Internas e Externas	0,00	0,00
Limite Definido pelo Senado Federal para Operações de Crédito Externas e Internas	2.739.437,17	16,00
Operações de Crédito por Antecipação da Receita	0,00	0,00
Limite Definido pelo Senado Federal para Operações de Crédito por Antecipação da Receita	1.198.503,76	7,00

RESTOS A PAGAR	RESTOS A PAGAR EMPENHADOS E NÃO LIQUIDADOS DO EXERCÍCIO	DISPONIBILIDADE DE CAIXA LÍQUIDA (APÓS A INSCRIÇÃO EM RESTOS A PAGAR NÃO PROCESSADOS DO EXERCÍCIO)
Valor Total	12.000,00	-3.091.836,37

\_\_\_\_\_  
 LUIS RIBEIRO MARTINS  
 130.375.603-04  
 PREFEITO MUNICIPAL

\_\_\_\_\_  
 MARIA IDARCI BRITO DA SILVA  
 260.044.533-15  
 SEC DE FINANÇAS

\_\_\_\_\_  
 TONY CARLOS CARNEIRO DOS SANTOS  
 836.925.923-53  
 CONTROLADOR MUNICIPAL

\_\_\_\_\_  
 KEILLA BARROS DOS SANTOS  
 853.613.723-15  
 CONTADORA CRC 6065/PI

ALVORADA DO GURGUÉIA - PI

Publicações  
 Obrigatórias



Estado do Piauí  
 CAMARA MUNICIPAL DE ARRAIAL  
 CNPJ: 63.343.818/0001-27  
 PODER LEGISLATIVO  
 RELATÓRIO DE GESTÃO FISCAL  
 ORÇAMENTOS FISCAL E DA SEGURIDADE SOCIAL  
 DEMONSTRATIVO SIMPLIFICADO DO RELATÓRIO DE GESTÃO FISCAL  
 Período: JAN/2019 A DEZ/2019

LRF, art. 48 - Anexo 6

RECEITA CORRENTE LÍQUIDA	Valor Até o Bimestre	
Receita Corrente Líquida	14.110.283,99	
(-) Transferências obrigatórias da União relativas às emendas individuais (V) (§ 13, art. 166 da CF)	0,00	
<b>Receita Corrente Líquida Ajustada</b>	<b>14.110.283,99</b>	
DESPESA COM PESSOAL	Valor	% SOBRE A RCL
Despesa Total com Pessoal - DTP	408.126,97	2,89
Limite Máximo (incisos I, II e III, art. 20 da LRF) - 6%	846.617,04	6,00
Limite Prudencial (parágrafo único, art. 22 da LRF) - 5,70%	804.286,19	5,70
Limite de Alerta (inciso II do § 1º, art. 59 da LRF) - 5,40%	761.955,34	5,40
DÍVIDA CONSOLIDADA	Valor	% SOBRE A RCL
Dívida Consolidada Líquida	84,18	0,00
Limite Definido por Resolução do Senado Federal 120 %	16.932.340,79	120,00
GARANTIAS DE VALORES	Valor	% SOBRE A RCL
Total das Garantias Concedidas	0,00	0,00
Limite Definido por Resolução do Senado Federal	3.104.262,48	22,00
OPERAÇÕES DE CRÉDITO	Valor	% SOBRE A RCL
Operações de Crédito Internas e Externas	0,00	0,00
Operações de Crédito por Antecipação da Receita	0,00	0,00
Limite Definido pelo Senado Federal para Operações de Crédito Externas e Internas	2.257.645,44	16,00
Limite Definido pelo Senado Federal para Operações de Crédito por Antecipação da Receita	987.719,88	7,00
RESTOS A PAGAR	INSCRIÇÃO EM RESTOS A PAGAR NÃO PROCESSADOS DO EXERCÍCIO	DISPONIBILIDADE DE CAIXA LÍQUIDA (ANTES DA INSCRIÇÃO EM RESTOS A PAGAR NÃO PROCESSADOS)
Valor Total	0,00	-12.789,62

FONTE: Sistema.....: SCP19H(Sistema de Contabilidade Pública)-www.simplesinformatica.com  
 Unidade Responsável: SETOR DE CONTABILIDADE  
 Data da Emissão.....: 04/03/2020, 15:31:50

ALBERTO OLIVEIRA DE SOUSA  
 PRESIDENTE  
 CPF: 025.467.238-80

GLAUCIA POLYANA FERREIRA ALMEIDA  
 TESOUREIRA  
 CPF: 051.494.503-67

JANIEL DE ARAUJO SOUSA  
 CONTROLADOR INTERNO  
 CPF: 055.483.073-63

PREENCHIDO CONFORME MANUAL DE DEMONSTRATIVOS FISCAIS, 9ª EDIÇÃO (MF-STN).

www.simplesinformatica.com



Estado do Piauí  
CÂMARA MUNICIPAL DE ARRAIAL  
CNPJ: 63.343.819/0001-27  
PODER LEGISLATIVO  
Período: JAN/2019 A DEZ/2019

RELATÓRIO DE GESTÃO FISCAL  
DESPESA COM PESSOAL - ANEXO I  
ORÇAMENTOS FISCAL E DA SEGURIDADE SOCIAL  
LRF, Art. 55, inciso I, alínea "a"

DESPESAS COM PESSOAL													
DESPESAS EXECUTADAS (Últimos 12 Meses)													
LIQUIDADAS												INSCRITAS EM	
Jan/2019	Fev/2019	Mar/2019	Abr/2019	Mai/2019	Jun/2019	Jul/2019	Agosto/2019	Set/2019	Out/2019	Nov/2019	Dez/2019	TOTAL (ÚLTIMO 12 MESES) (a)	RAP NÃO PROCESSADOS (b)
<b>DESPESA BRUTA COM PESSOAL</b>													
33.436,55	32.740,58	34.038,34	33.464,27	27.656,43	34.982,46	35.301,39	35.301,39	35.301,39	35.301,39	35.301,39	35.301,39	408.126,97	0,00
<b>Pessoal Ativo</b>													
33.436,55	32.740,58	34.038,34	33.464,27	27.656,43	34.982,46	35.301,39	35.301,39	35.301,39	35.301,39	35.301,39	35.301,39	408.126,97	0,00
<b>Vencimentos, Vantagens e Outras Despesas Variáveis</b>													
27.656,43	26.644,10	28.443,08	27.656,43	27.656,43	29.174,71	29.174,71	29.174,71	29.174,71	29.174,71	29.174,71	29.174,71	342.279,44	0,00
<b>Obrigações Patronais</b>													
5.780,12	6.096,48	5.595,26	5.807,84	0,00	5.807,75	6.126,68	6.126,68	6.126,68	6.126,68	6.126,68	6.126,68	65.847,53	0,00
<b>Benefícios Previdenciários</b>													
0,00	0,00	0,00	0,00	0,00	0,00	0,00	0,00	0,00	0,00	0,00	0,00	0,00	0,00
<b>Pessoal Inativo e Pensionistas</b>													
0,00	0,00	0,00	0,00	0,00	0,00	0,00	0,00	0,00	0,00	0,00	0,00	0,00	0,00
<b>Aposentadorias, Reserva e Reformas</b>													
0,00	0,00	0,00	0,00	0,00	0,00	0,00	0,00	0,00	0,00	0,00	0,00	0,00	0,00
<b>Pensões</b>													
0,00	0,00	0,00	0,00	0,00	0,00	0,00	0,00	0,00	0,00	0,00	0,00	0,00	0,00
<b>Outros Benefícios Previdenciários</b>													
0,00	0,00	0,00	0,00	0,00	0,00	0,00	0,00	0,00	0,00	0,00	0,00	0,00	0,00
<b>Outras Despesas de Pessoal Decorrentes de Contratos de Terceirização (§ 1º do art. 18 da LRF)</b>													
0,00	0,00	0,00	0,00	0,00	0,00	0,00	0,00	0,00	0,00	0,00	0,00	0,00	0,00
<b>DESPESAS NÃO COMPUTADAS (II) (§ 1º do art. 19 da LRF)</b>													
0,00	0,00	0,00	0,00	0,00	0,00	0,00	0,00	0,00	0,00	0,00	0,00	0,00	0,00
<b>Indenizações por Demissão e Incentivos à Demissão Voluntária</b>													
0,00	0,00	0,00	0,00	0,00	0,00	0,00	0,00	0,00	0,00	0,00	0,00	0,00	0,00
<b>Decorrentes de Decisão Judicial de período anterior ao da apuração</b>													
0,00	0,00	0,00	0,00	0,00	0,00	0,00	0,00	0,00	0,00	0,00	0,00	0,00	0,00
<b>Despesas de Exercícios Anteriores de período anterior ao da apuração</b>													
0,00	0,00	0,00	0,00	0,00	0,00	0,00	0,00	0,00	0,00	0,00	0,00	0,00	0,00
<b>Inativos e Pensionistas com Recursos Vinculados</b>													
0,00	0,00	0,00	0,00	0,00	0,00	0,00	0,00	0,00	0,00	0,00	0,00	0,00	0,00
<b>DESPESA LÍQUIDA COM PESSOAL (III) = (I - II)</b>													
33.436,55	32.740,58	34.038,34	33.464,27	27.656,43	34.982,46	35.301,39	35.301,39	35.301,39	35.301,39	35.301,39	35.301,39	408.126,97	0,00

APURAÇÃO DO CUMPRIMENTO DO LIMITE LEGAL		VALOR	% SOBRE A RCL AJUSTADA
RECEITA CORRENTE LÍQUIDA - RCL (IV)		14.110.283,99	-----
(-) Transferências obrigatórias da União relativas às emendas individuais (V) (§ 13, art. 166 da CF)		0,00	-----
= RECEITA CORRENTE LÍQUIDA AJUSTADA (VI)		14.110.283,99	-----
<b>DESPESA TOTAL COM PESSOAL - DTP (V) = ( III a + III b )</b>		<b>408.126,97</b>	<b>2,89</b>
LIMITE MÁXIMO (VI) (incisos I, II e III, art. 20 da LRF)		846.617,04	6,00
LIMITE PRUDENCIAL (VII) = (0,95 x VI) (parágrafo único do art. 22 da LRF)		804.286,19	5,70
LIMITE DE ALERTA (VIII) = (0,90 x VI) (inciso II do §1º do art. 59 da LRF)		761.955,34	5,40

FONTE: Sistema..... SCP19H(Sistema de Contabilidade Pública)-www.simplesinformatica.com  
Unidade Responsável: SETOR DE CONTABILIDADE  
Data da Emissão..... 04/03/2020, 15:28:40

ALBERTO OLIVEIRA DA ROCHA  
PRESIDENTE  
CPF: 025.467.238-80

GLAUCIA POLYANA DO NASCIMENTO ALMEIDA  
TESOUREIRA  
CPF: 051.494.503-67

JANIEL DE ARAUJO SOUSA  
CONTROLADOR INTERNO  
CPF: 055.483.073-63

PREENCHIDO CONFORME MANUAL DE DEMONSTRATIVOS FISCAIS, 9ª EDIÇÃO, PORTARIA Nº 495 de 06/06/2017.

www.simplesinformatica.com

Estado do Piauí  
CÂMARA MUNICIPAL DE ARRAIAL  
CNPJ: 63.343.819/0001-27  
PODER LEGISLATIVO  
Período: Até Dezembro / 2019

RELATÓRIO DE GESTÃO FISCAL  
DISPONIBILIDADE DE CAIXA E RESTOS A PAGAR- ANEXO V  
ORÇAMENTOS FISCAL E DA SEGURIDADE SOCIAL  
LRF, Art. 55, inciso III, alínea "a"

IDENTIFICAÇÃO DOS RECURSOS	OBRIGAÇÕES FINANCEIRAS					DISPONIBILIDADE		EMPENHADOS NÃO	
	Restos a Pagar Liquidados e		Restos a Pagar		DE CAIXA LÍQUIDA	RESTOS A PAGAR	EMPENHADOS E	LIQUIDADOS	CANCELADOS
	DISPONIBILIDADE		Empenhados e						
	DE CAIXA BRUTA	De Exercícios Anteriores	Do Exercício	Não Liquidados	Obrigações Financeiras	INSCRIÇÃO EM RESTOS A PAGAR	NÃO LIQUIDADOS	(NÃO INSCRITOS	
(a)	(b)	(c)	(d)	(e)	f=a-(b+c+d+e)	DO EXERCÍCIO	INSUFICIÊNCIA	FINANCEIRA	
<b>TOTAL DOS RECURSOS VINCULADOS (I)</b>	0,00	0,00	0,00	0,00	0,00	0,00	0,00	0,00	0,00
SEM FONTE DE RECURSO DEFINIDA	0,00	0,00	0,00	0,00	0,00	0,00	0,00	0,00	0,00
<b>TOTAL DOS RECURSOS NÃO VINCULADOS (II)</b>	-84,18	0,00	0,00	0,00	12.705,44	-12.789,62	0,00	0,00	0,00
Recursos Ordinários	-84,18	0,00	0,00	0,00	12.705,44	-12.789,62	0,00	0,00	0,00
<b>TOTAL (III) = ( I + II )</b>	-84,18	0,00	0,00	0,00	12.705,44	-12.789,62	0,00	0,00	0,00
<b>REGIME PRÓPRIO DE PREVIDÊNCIA DOS SERVIDORES</b>	0,00	0,00	0,00	0,00	0,00	0,00	0,00	0,00	0,00

FONTE: Sistema..... SCP19H(Sistema de Contabilidade Pública)-www.simplesinformatica.com  
Unidade Responsável: SETOR DE CONTABILIDADE  
Data da Emissão..... 04/03/2020, 15:31:19

ALBERTO OLIVEIRA DA ROCHA  
PRESIDENTE  
CPF: 025.467.238-80

GLAUCIA POLYANA DO NASCIMENTO ALMEIDA  
TESOUREIRA  
CPF: 051.494.503-67

JANIEL DE ARAUJO SOUSA  
CONTROLADOR INTERNO  
CPF: 055.483.073-63

PREENCHIDO CONFORME MANUAL DE DEMONSTRATIVOS FISCAIS, 9ª EDIÇÃO (MF-SIN).

www.simplesinformatica.com

ARRAIAL - PI / Câmara Municipal

LRF: Publicações Obrigatórias





Estado do Piauí  
CAMARA MUNICIPAL DE ARRAIAL  
CNPJ: 63.343.818/0001-27  
Período: JANEIRO a DEZEMBRO/2019

RELATÓRIO DE GESTÃO FISCAL  
DÍVIDA CONSOLIDADA LÍQUIDA - ANEXO II  
ORÇAMENTOS FISCAL E DA SEGURIDADE SOCIAL  
LRF, Art. 55, inciso I, alínea "b"

DÍVIDA CONSOLIDADA	SALDO DO EXERCÍCIO ANTERIOR	SALDO DO EXERCÍCIO DE 2019	
		Até o 1º Semestre	Até o 2º Semestre
<b>DÍVIDA CONSOLIDADA - DC (I)</b>	0,00	0,00	0,00
Dívida Mobiliária	0,00	0,00	0,00
Dívida Contratual	0,00	0,00	0,00
Empréstimos	0,00	0,00	0,00
Interna	0,00	0,00	0,00
Externa	0,00	0,00	0,00
Reestruturação da Dívida de Estados e Municípios	0,00	0,00	0,00
Financiamentos	0,00	0,00	0,00
Interna	0,00	0,00	0,00
Externa	0,00	0,00	0,00
Parcelamento e Renegociação de dívidas	0,00	0,00	0,00
De Tributos	0,00	0,00	0,00
De Contribuições Previdenciárias	0,00	0,00	0,00
De Demais Contribuições Sociais	0,00	0,00	0,00
De FGTS	0,00	0,00	0,00
Com Instituição Não financeira	0,00	0,00	0,00
Demais Dívidas Contratuais	0,00	0,00	0,00
Precatórios Posteriores a 05/05/2000 (Inclusive) - Vencidos e não Pagos	0,00	0,00	0,00
Outras Dívidas	0,00	0,00	0,00
DEDUÇÕES (II)	0,00	4.800,77	0,00
Disponibilidade de Caixa	0,00	4.800,77	0,00
Disponibilidade de Caixa Bruta	0,00	4.800,77	0,00
(-) Restos a Pagar Processados (Exceto Precatórios)	0,00	0,00	0,00
Demais Haveres Financeiros	0,00	0,00	0,00
<b>DÍVIDA CONSOLIDADA LÍQUIDA - DCL (III) = (I - II)</b>	0,00	-4.800,77	0,00
RECEITA CORRENTE LÍQUIDA - RCL	0,00	0,00	0,00
% DA DC SOBRE A RCL (I/RCL)	0,00	0,00	0,00
% DA DCL SOBRE A RCL (III/RCL)	0,00	0,00	0,00
LIMITE DEFINIDO POR RESOLUÇÃO DO SENADO FEDERAL - 120 %	0,00	0,00	0,00
LIMITE DE ALERTA (inciso III do § 1º do art. 59 da LRF) - 108 %	0,00	0,00	0,00
<b>OUTROS VALORES NÃO INTEGRANTES DA DC</b>			
PRECATÓRIOS ANTERIORES A 05/05/2000	0,00	0,00	0,00
PRECATÓRIOS POSTERIORES A 05/05/2000	0,00	0,00	0,00
PASSIVO ATUARIAL	0,00	0,00	0,00
INSUFICIÊNCIA FINANCEIRA	0,00	0,00	0,00
DEPÓSITOS E CONSIGNAÇÕES SEM CONTRAPARTIDA	9.674,12	13.109,55	0,00
RP NÃO PROCESSADOS DE EXERCÍCIOS ANTERIORES	0,00	0,00	0,00
ANTECIPAÇÕES DE RECEITA ORÇAMENTÁRIA - ARO	0,00	0,00	0,00
DÍVIDA CONTRATUAL DE PPP	0,00	0,00	0,00
APROPRIAÇÃO DE DEPÓSITOS JUDICIAIS - LC 151/2015	0,00	0,00	0,00

PONTE: Sistema..... SCP19H(Sistema de Contabilidade Pública)-www.simplesinformatica.com  
Unidade Responsável: SETOR DE CONTABILIDADE  
Data da Emissão....: 04/03/2020, 15:29:47

  
ALBERTO OLIVEIRA DA ROCHA  
PRESIDENTE  
CPF: 025.467.238-80

  
GLAUCIA POLYANA DO NASCIMENTO ALMEIDA  
TESOUREIRA  
CPF: 051.494.503-67

JANIEL DE ARAUJO SOUSA  
CONTROLADOR INTERNO  
CPF: 055.483.073-63

PREENCHIDO CONFORME MANUAL DE DEMONSTRATIVOS FISCAIS, 9ª EDIÇÃO (MF-STN).

www.simplesinformatica.com



Estado do Piauí  
CAMARA MUNICIPAL DE ARRAIAL  
CNPJ: 63.343.818/0001-27  
Período: JANEIRO a DEZEMBRO/2019

RELATÓRIO DE GESTÃO FISCAL  
GARANTIAS E CONTRAGARANTIAS DE VALORES  
ORÇAMENTOS FISCAL E DA SEGURIDADE SOCIAL  
LRF, Art 55, inciso I, alínea "c" e art 40, § 1º  
ANEXO III

GARANTIAS CONCEDIDAS	SALDO DO EXERCÍCIO ANTERIOR	SALDO DO EXERCÍCIO DE 2019	
		Até o 1º Semestre	Até o 2º Semestre
EXTERNAS (I)	0,00	0,00	0,00
Aval ou Fiança em Operações de Crédito	0,00	0,00	0,00
Outras Garantias nos Termos da LRF	0,00	0,00	0,00
INTERNAS (II)	0,00	0,00	0,00
Aval ou Fiança em Operações de Crédito	0,00	0,00	0,00
Outras Garantias nos Termos da LRF	0,00	0,00	0,00
<b>TOTAL GARANTIAS CONCEDIDAS (III) = (I + II)</b>	<b>0,00</b>	<b>0,00</b>	<b>0,00</b>
RECEITA CORRENTE LÍQUIDA - RCL (IV)	0,00	0,00	0,00
% do TOTAL DAS GARANTIAS sobre a RCL	0,00	0,00	0,00
LIMITE DEFINIDO POR RESOLUÇÃO DO SENADO FEDERAL 22.00%	0,00	0,00	0,00
LIMITE DE ALERTA (inciso III do §1º art. 59 da LRF) 19.80%	0,00	0,00	0,00

CONTRAGARANTIAS RECEBIDAS	SALDO DO EXERCÍCIO ANTERIOR	SALDO DO EXERCÍCIO DE 2019	
		Até o 1º Semestre	Até o 2º Semestre
EXTERNAS (V)	0,00	0,00	0,00
Aval ou Fiança em Operações de Crédito	0,00	0,00	0,00
Outras Garantias nos Termos da LRF	0,00	0,00	0,00
INTERNAS (VI)	0,00	0,00	0,00
Aval ou Fiança em Operações de Crédito	0,00	0,00	0,00
Outras Garantias nos Termos da LRF	0,00	0,00	0,00
<b>TOTAL CONTRAGARANTIAS CONCEDIDAS (VII) = (V + VI)</b>	<b>0,00</b>	<b>0,00</b>	<b>0,00</b>

MEDIDAS CORRETIVAS:

FONTE: Sistema..... SCP19H(Sistema de Contabilidade Pública)-www.simplesinformatica.com  
Unidade Responsável: SETOR DE CONTABILIDADE  
Data da Emissão..... 04/03/2020, 15:30:36

ALBERTO OLIVEIRA DA ROCHA  
PRESIDENTE  
CPF: 025.467.238-80

GLAUCIA MARIA DO CARMENTO ALMEIDA  
TRESOUREIRA  
CPF: 051.494.503-67

JANIEL DE ARAUJO SOUSA  
CONTROLADOR INTERNO  
CPF: 055.483.073-63

PREENCHIDO CONFORME MANUAL DE DEMONSTRATIVOS FISCAIS, 9ª EDIÇÃO (MF-STN).

www.simplesinformatica.com



Estado do Piauí  
 CAMARA MUNICIPAL DE ARRAIAL  
 CNPJ: 63.343.818/0001-27  
 Período: JANEIRO a DEZEMBRO/2019

RELATÓRIO DE GESTÃO FISCAL  
 OPERAÇÃO DE CRÉDITOS - ANEXO IV  
 ORÇAMENTOS FISCAL E DA SEGURIDADE SOCIAL  
 LRF, Art. 55, inc. I, alí. "d" e Inc. III, alí. "c"

OPERAÇÕES DE CRÉDITO	VALOR REALIZADO	
	No Semestre de Referência	Até o Semestre de Referência (a)
<b>SUJEITAS AO LIMITE PARA FINS DE CONTRATAÇÃO (I)</b>	<b>0,00</b>	<b>0,00</b>
Mobiliária	0,00	0,00
Interna	0,00	0,00
Externa	0,00	0,00
Contratual	0,00	0,00
Interna	0,00	0,00
Abertura de Crédito	0,00	0,00
Aquisição Financiada de Bens e Arrendamento Mercantil Financeiro	0,00	0,00
Derivadas de PPP	0,00	0,00
Demais Aquisições Financiadas	0,00	0,00
Antecipação de Receita	0,00	0,00
Pela Venda a Termo de Bens e Serviços	0,00	0,00
Demais Antecipações de Receita	0,00	0,00
Assunção, Reconhecimento e Confissão de Dívidas (LRF, art. 29, § 1º)	0,00	0,00
Outras Operações de Crédito	0,00	0,00
Externa	0,00	0,00
<b>NÃO SUJEITAS AO LIMITE PARA FINS DE CONTRATAÇÃO (II)</b>	<b>0,00</b>	<b>0,00</b>
Parcelamentos de Dívidas	0,00	0,00
De Tributos	0,00	0,00
De Contribuições Sociais	0,00	0,00
Previdenciárias	0,00	0,00
Demais Contribuições Sociais	0,00	0,00
Do FGTS	0,00	0,00
Melhoria da Administração de Receitas e da Gestão Fiscal, Financeira e Patrimonial	0,00	0,00
Programa de Iluminação Pública - RELUZ	0,00	0,00
Outras Operações de Crédito Não Sujeitas ao Limite	0,00	0,00
<b>APURAÇÃO DO CUMPRIMENTO DOS LIMITES</b>	<b>VALOR</b>	<b>% SOBRE A RCL</b>
RECEITA CORRENTE LÍQUIDA - RCL	0,00	----
OPERAÇÕES VEDADAS	0,00	0,00%
Do Período de Referência (III)	0,00	0,00%
De Períodos Anteriores ao de Referência	0,00	0,00%
<b>TOTAL CONSIDERADO PARA FINS DA APURAÇÃO DO CUMPRIMENTO DO LIMITE (IV) = (Ia + III)</b>	<b>0,00</b>	<b>0,00%</b>
LIMITE GERAL DEFINIDO POR RESOLUÇÃO DO SENADO FEDERAL PARA AS OPERAÇÕES DE CRÉDITO INTERNAS E EXTERNAS	0,00	16,00%
LIMITE DE ALERTA (inciso III do §1º do art. 59 da LRF)	0,00	14,40%
OPERAÇÕES DE CRÉDITO POR ANTECIPAÇÃO DA RECEITA ORÇAMENTÁRIA	0,00	0,00%
LIMITE DEFINIDO POR RESOLUÇÃO DO SENADO FEDERAL PARA AS OPERAÇÕES DE CRÉDITO POR ANTECIPAÇÃO DA RECEITA ORÇAMENTÁRIA	0,00	7,00%
<b>TOTAL CONSIDERADO PARA CONTRATAÇÃO DE NOVAS OPERAÇÕES DE CRÉDITO (V) = (IV + IIa)</b>	<b>0,00</b>	<b>0,00%</b>
FONTE: Sistema.....: SCP19H(Sistema de Contabilidade Pública)-www.simplesinformatica.com		
Unidade Responsável: SETOR DE CONTABILIDADE		
Data da Emissão.....: 04/03/2020, 15:31:01		

ALBERTO OLIVEIRA ROCHA  
 PRESIDENTE  
 CPF: 025.467.238-80

GLAUCIA POLINA NASCIMENTO ALMEIDA  
 TESOUREIRA  
 CPF: 051.494.503-67

JANIEL DE ARAUJO SOUSA  
 CONTROLADOR INTERNO  
 CPF: 055.483.073-63

PREENCHIDO CONFORME MANUAL DE DEMONSTRATIVOS FISCAIS, 9ª EDIÇÃO (MF-STN).

www.simplesinformatica.com

**CÂMARA MUNICIPAL DE CURRALINHOS**  
**RELATÓRIO DE GESTÃO FISCAL**  
**DEMONSTRATIVO DA DESPESA COM PESSOAL**  
**ORÇAMENTOS FISCAIS E DA SEGURIDADE SOCIAL**  
JAN/2019 A DEZ/2019

RGF - ANEXO I (LRF, art. 55, inciso I, alínea "a")

RS 1

DESPESA COM PESSOAL	DESPESAS EXECUTADAS (últimos 12 meses)												TOTAL (últimos 12 meses)	INSCRITAS EM RESTOS A PAGAR NÃO PROCESSADOS
	LIQUIDADAS													
	JAN/2019	FEV/2019	MAR/2019	ABR/2019	MAI/2019	JUN/2019	JUL/2019	AGO/2019	SET/2019	OUT/2019	NOV/2019	DEZ/2019	(a)	(b)
<b>DESPESA BRUTA COM PESSOAL(I)</b>	32.841,76	30.664,71	51.069,87	32.158,41	36.112,00	35.690,00	37.092,00	31.948,72	32.287,00	32.444,40	31.796,95	43.137,17	427.242,99	0,00
Pessoal Ativo	32.841,76	30.664,71	51.069,87	32.158,41	36.112,00	35.690,00	37.092,00	31.948,72	32.287,00	32.444,40	31.796,95	43.137,17	427.242,99	0,00
Vencimentos, Vantagens e Outras Despesas Variáveis	27.436,00	25.314,00	29.116,00	26.716,00	31.112,00	29.710,00	31.112,00	26.312,00	26.312,00	26.312,00	26.312,00	27.642,72	333.406,72	0,00
Obrigações Patronais	5.405,76	5.350,71	21.953,87	5.442,41	5.000,00	5.980,00	5.980,00	5.636,72	5.975,00	6.132,40	5.484,95	15.494,45	93.836,27	0,00
Benefícios Previdenciários	0,00	0,00	0,00	0,00	0,00	0,00	0,00	0,00	0,00	0,00	0,00	0,00	0,00	0,00
Pessoal Inativo e Pensionistas	0,00	0,00	0,00	0,00	0,00	0,00	0,00	0,00	0,00	0,00	0,00	0,00	0,00	0,00
Aposentadorias, Reserva e Reformas	0,00	0,00	0,00	0,00	0,00	0,00	0,00	0,00	0,00	0,00	0,00	0,00	0,00	0,00
Pensões	0,00	0,00	0,00	0,00	0,00	0,00	0,00	0,00	0,00	0,00	0,00	0,00	0,00	0,00
Outros Benefícios Previdenciários	0,00	0,00	0,00	0,00	0,00	0,00	0,00	0,00	0,00	0,00	0,00	0,00	0,00	0,00
Outras despesas de pessoal decorrentes de contratos de terceirização (§1º do art. 19 da LRF)	0,00	0,00	0,00	0,00	0,00	0,00	0,00	0,00	0,00	0,00	0,00	0,00	0,00	0,00
<b>DESPESAS NÃO COMPUTADAS (II) (§1º do art. 19 da LRF)</b>	0,00	0,00	0,00	0,00	0,00	0,00	0,00	0,00	0,00	0,00	0,00	0,00	0,00	0,00
Indenizações por Demissão e Incentivos à Demissão Voluntária	0,00	0,00	0,00	0,00	0,00	0,00	0,00	0,00	0,00	0,00	0,00	0,00	0,00	0,00
Decorrentes de Decisão Judicial de período anterior ao da apuração	0,00	0,00	0,00	0,00	0,00	0,00	0,00	0,00	0,00	0,00	0,00	0,00	0,00	0,00
Despesas de Exercícios Anteriores de período anterior ao da apuração	0,00	0,00	0,00	0,00	0,00	0,00	0,00	0,00	0,00	0,00	0,00	0,00	0,00	0,00
Inativos e Pensionistas com Recursos Vinculados	0,00	0,00	0,00	0,00	0,00	0,00	0,00	0,00	0,00	0,00	0,00	0,00	0,00	0,00
<b>DESPESA LÍQUIDA COM PESSOAL (III) = (I-II)</b>	32.841,76	30.664,71	51.069,87	32.158,41	36.112,00	35.690,00	37.092,00	31.948,72	32.287,00	32.444,40	31.796,95	43.137,17	427.242,99	0,00
APURAÇÃO DO CUMPRIMENTO DO LIMITE LEGAL													VALOR	% SOBRE RCL
RECETA CORRENTE LÍQUIDA - RCL (IV)													13.394.597,33	
(-) Transferências obrigatórias da União relativas às emendas individuais (V) (§13, art. 166 da CF)													0,00	
= RECEITA CORRENTE LÍQUIDA AJUSTADA (VI)													13.394.597,33	
DESPESA TOTAL COM PESSOAL - DTP (VII) = (III + III b)													427.242,99	3,19
LIMITE MÁXIMO (VIII) (incisos I, II e III, art. 20 da LRF)													803.675,84	6,00
LIMITE PRUDENCIAL (IX) = (0,95 x VIII) (parágrafo único do art. 22 da LRF)													763.492,05	5,70
LIMITE DE ALERTA (X) = (0,90 x VIII) (inciso II do §1º do art. 59 da LRF)													723.308,26	5,40

Nota:

1 - Durante o exercício, somente as despesas liquidadas são consideradas executadas. No encerramento do exercício, as despesas não liquidadas inscritas em restos a pagar não-processados são também consideradas executadas.

Dessa forma, para maior transparência, as despesas executadas estão segregadas em:

a) Despesas liquidadas, consideradas aquelas em que houve a entrega do material ou serviço, nos termos do art. 63 da Lei 4.320/64;

b) Despesas empenhadas mas não liquidadas, inscritas em Restos a Pagar não-processados, consideradas liquidadas no encerramento do exercício, por força inciso II do art.35 da Lei 4.320/64

2 - A Câmara Municipal não gastará mais de setenta por cento de sua receita com folha de pagamento, incluído o gasto com o subsídio de seus Vereadores, nos termos do Art. 29-A da Constituição Federal

HERNANDO HENRIQUI GOMES DA SILVA  
651.305.293-91  
PRESIDENTE DA CÂMARA

BRAULIO ALEX MACHADO VERAS  
814.360.923-53  
CONTADOR

MATIAS DA CRUZ OLIVEIRA  
201.143.543-91  
CONTROLADOR

RAIANE MENDES VILARINHO  
058.172.893-93  
TESOUREIRA

**PREFEITURA MUNICIPAL DE CURRALINHOS**  
**RELATÓRIO DE GESTÃO FISCAL**  
**DEMONSTRATIVO DA DISPONIBILIDADE DE CAIXA E DOS RESTOS A PAGAR**  
**ORÇAMENTOS FISCAIS E DA SEGURIDADE SOCIAL**  
Referência: JANEIRO A DEZEMBRO /2019

1 de 1

RGF - ANEXO 5 (LRF, art. 55, inciso III, alínea "a")

RS 1

DESTINAÇÃO DE RECURSOS	DISPONIBILIDADE DE CAIXA BRUTA	OBRIGAÇÕES FINANCEIRAS				DISPONIBILIDADE DE CAIXA LÍQUIDA (Antes da Inscrição em Restos a Pagar Não Processados) (f) = (a - (b+c+d+e))	RESTOS A PAGAR EMPENHADOS E NÃO LIQUIDADOS DO EXERCÍCIO (g)	EMPENHOS NÃO LIQUIDADOS CANCELADOS (Não Inscritos por Insuficiência Financeira)	DISPONIBILIDADE DE CAIXA LÍQUIDA (Após a Inscrição em Restos a Pagar Não Processados) (h) = (f - g)
		Restos a Pagar Liquidados e Não Pagos		Restos a Pagar Empenhados e Não Liquidados de Exercícios Anteriores (d)	Demais Obrigações Financeiras (e)				
		De Exercícios Anteriores	Do Exercício (c)						
(a)	(b)	(c)	(d)	(e)	(f)	(g)	(h)		
<b>TOTAL DOS RECURSOS NÃO VINCULADOS - Contrato de Rateio (I)</b>	-271,55	9.861,28	5.356,85	10.131,53	0,00	-25.621,21	1.014,51	0,00	-26.635,72
Recursos Ordinários	-271,55	9.861,28	5.356,85	10.131,53	0,00	-25.621,21	1.014,51	0,00	-26.635,72
Outros Recursos não Vinculados	0,00	0,00	0,00	0,00	0,00	0,00	0,00	0,00	0,00
<b>TOTAL DOS RECURSOS VINCULADOS (II)</b>	7.868,03	0,00	0,00	0,00	36.834,98	-28.966,95	0,00	0,00	-28.966,95
Recursos Vinculados ao RPPS	0,00	0,00	0,00	0,00	0,00	0,00	0,00	0,00	0,00
Recursos de Operações de Crédito	0,00	0,00	0,00	0,00	0,00	0,00	0,00	0,00	0,00
Recursos de Alienação de Bens/Ativos	0,00	0,00	0,00	0,00	0,00	0,00	0,00	0,00	0,00
Recursos Vinculados a Precatórios	0,00	0,00	0,00	0,00	0,00	0,00	0,00	0,00	0,00
Recursos Vinculados a Depósitos Judiciais	0,00	0,00	0,00	0,00	0,00	0,00	0,00	0,00	0,00
Outros Recursos Vinculados	7.868,03	0,00	0,00	0,00	36.834,98	-28.966,95	0,00	0,00	-28.966,95
<b>TOTAL (III) = (I + II)</b>	7.596,48	9.861,28	5.356,85	10.131,53	36.834,98	-54.588,16	1.014,51	0,00	-55.602,67

HERNANDO HENRIQUI GOMES DA SILVA  
651.305.293-91  
PRESIDENTE DA CÂMARA

BRAULIO ALEX MACHADO VERAS  
814.360.923-53  
CONTADOR

MATIAS DA CRUZ OLIVEIRA  
201.143.543-91  
CONTROLADOR

RAIANE MENDES VILARINHO  
058.172.893-93  
TESOUREIRA

**PREFEITURA MUNICIPAL DE CURRALINHOS**  
**RELATÓRIO DE GESTÃO FISCAL**  
**DEMONSTRATIVO SIMPLIFICADO DO RELATÓRIO DE GESTÃO FISCAL**  
**ORÇAMENTOS FISCAIS E DA SEGURIDADE SOCIAL**  
**JANEIRO/2019 A DEZEMBRO/2019**

LRF, art. 48 – Anexo 6

RS 1

RECEITA CORRENTE LÍQUIDA	VALOR	
Receita Corrente líquida	13.394.597,33	
Receita Corrente líquida Ajustada	13.394.597,33	

DESPESA COM PESSOAL	VALOR	% SOBRE A RCL
Despesa Total com Pessoal - DTP	427.242,99	3,19
Limite Máximo (incisos I, II e III, art. 20 da LRF) - <%>	803.675,84	6,00
Limite Prudencial (parágrafo único, art. 22 da LRF) - <%>	763.492,05	5,70
Limite de Alerta (inciso II do §1º do art. 59 da LRF) - <%>	723.308,26	5,40

DÍVIDA CONSOLIDADA	VALOR	% SOBRE A RCL
Dívida Consolidada Líquida	0,00	0,00
Limite Definido por Resolução do Senado Federal	0,00	0,00

GARANTIAS DE VALORES	VALOR	% SOBRE A RCL
Total das Garantias Concedidas	0,00	0,00
Limite Definido por Resolução do Senado Federal	0,00	0,00

OPERAÇÕES DE CRÉDITOS	VALOR	% SOBRE A RCL
Operações de Crédito Internas e Externas	0,00	0,00
Limite Definido pelo Senado Federal para Operações de Crédito Externas e Internas	0,00	0,00
Operações de Crédito por Antecipação da Receita	0,00	0,00
Limite Definido pelo Senado Federal para Operações de Crédito por Antecipação da Receita	0,00	0,00

RESTOS A PAGAR	RESTOS A PAGAR EMPENHADOS E NÃO LIQUIDADOS DO EXERCÍCIO	DISPONIBILIDADE DE CAIXA LÍQUIDA (APÓS A INSCRIÇÃO EM RESTOS A PAGAR NÃO PROCESSADOS DO EXERCÍCIO)
Valor Total	1.014,51	-55.602,67

HERNANDO HENRIQUI GOMES DA SILVA  
 651.305.293-91  
 PRESIDENTE DA CAMARA

BRAULIO ALEX MACHADO VERAS  
 814.360.923-53  
 CONTADOR

MATIAS DA CRUZ OLIVEIRA  
 201.143.543-91  
 CONTROLADOR

RAIANE MENDES VILARINHO  
 058.172.893-93  
 TESOUREIRA

**CÂMARA MUNICIPAL DE DOMINGOS MOURÃO**  
RELATÓRIO DE GESTÃO FISCAL  
DEMONSTRATIVO DA DESPESA COM PESSOAL  
ORÇAMENTOS FISCAIS E DA SEGURIDADE SOCIAL  
JAN/2019 A DEZ/2019

RGF ANEXO I (LRF, art. 55, inciso I, alínea "a")

DESPESA COM PESSOAL	DESPESAS EXECUTADAS (últimos 12 meses)												TOTAL (últimos 12 meses)	DESPESAS EM RESTOS A PAGAR NÃO PROCESSADAS
	LIQUIDADAS													
	JAN/2019	FEV/2019	MAR/2019	ABR/2019	MAY/2019	JUN/2019	JUL/2019	AGO/2019	SET/2019	OCT/2019	NOV/2019	DEZ/2019		
<b>DESPESA BRUTA COM PESSOAL (I)</b>	27.114,52	19.403,78	28.716,56	30.730,47	35.034,01	35.993,64	36.388,73	35.604,08	37.260,64	36.635,31	35.524,34	37.194,88	272.107,98	0,00
Pessoal Ativo	27.114,52	19.403,78	28.716,56	30.730,47	35.034,01	35.993,64	36.388,73	35.604,08	37.260,64	36.635,31	35.524,34	37.194,88	423.100,78	0,00
Vencimentos, Vantagens e Outras Despesas Variáveis	27.114,52	27.044,08	28.716,56	30.700,00	34.194,80	34.194,00	34.194,00	34.194,00	35.030,32	34.112,16	29.194,00	34.734,76	333.092,32	0,00
Obrigações Patronais	0,00	12.109,78	0,00	4.030,47	5.840,01	6.799,64	7.194,73	6.410,08	4.390,34	6.523,15	6.330,34	6.460,12	70.008,69	0,00
Benefícios Previdenciários	0,00	0,00	0,00	0,00	0,00	0,00	0,00	0,00	0,00	0,00	0,00	0,00	0,00	0,00
Passos, Indeniz e Penalizações	0,00	0,00	0,00	0,00	0,00	0,00	0,00	0,00	0,00	0,00	0,00	0,00	0,00	0,00
Aposentadorias, Reservas e Reformas	0,00	0,00	0,00	0,06	0,00	0,00	0,00	0,00	0,00	0,00	0,00	0,00	0,00	0,00
Férias	0,00	0,00	0,00	0,00	0,00	0,00	0,00	0,00	0,00	0,00	0,00	0,00	0,00	0,00
Quinta Benefícios Previdenciários	0,00	0,00	0,00	0,00	0,00	0,00	0,00	0,00	0,00	0,00	0,00	0,00	0,00	0,00
Outras Despesas de pessoal decorrentes de contratos de terceirização (§1º do art. 19 da LRF)	0,00	0,00	0,00	0,00	0,00	0,00	0,00	0,00	0,00	0,00	0,00	0,00	0,00	0,00
<b>DESPESAS NÃO COMPUTADAS (II) (§1º do art. 19 da LRF)</b>	0,00	0,00	0,00	0,00	0,00	0,00	0,00	0,00	0,00	0,00	0,00	0,00	0,00	0,00
Indenizações por Demissão e Incentivos à Demissão Voluntária	0,00	0,00	0,00	0,00	0,00	0,00	0,00	0,00	0,00	0,00	0,00	0,00	0,00	0,00
Decorrentes de Demissão Inicial de período anterior ao de apuração	0,00	0,00	0,00	0,00	0,00	0,00	0,00	0,00	0,00	0,00	0,00	0,00	0,00	0,00
Despesas de Exercícios Anteriores de período anterior ao de apuração	0,00	0,00	0,00	0,00	0,00	0,00	0,00	0,00	0,00	0,00	0,00	0,00	0,00	0,00
Indeniz e Penalizações com Recursos Vinculados	0,00	0,00	0,00	0,00	0,00	0,00	0,00	0,00	0,00	0,00	0,00	0,00	0,00	0,00
<b>DESPESA LÍQUIDA COM PESSOAL (III) - (I - II)</b>	27.114,52	19.403,78	28.716,56	30.730,47	35.034,01	35.993,64	36.388,73	35.604,08	37.260,64	36.635,31	35.524,34	37.194,88	422.107,98	0,00

APURAÇÃO DO CUMPRIMENTO DO LIMITE LEGAL

	VALOR	% SOBRE ACL
RECEITA CORRENTE LÍQUIDA - RCL (IV)	14.133.496,67	0,00
(-1) Imobilizadas as obrigações de União relativas às emissões de títulos (V) (§1º, art. 166 da CF)	0,00	0,00
= RECEITA CORRENTE LÍQUIDA AJUSTADA (VI)	14.133.496,67	0,00
DESPESA TOTAL COM PESSOAL - DTP (VII) - (III + II)	422.107,98	2,98
LIMITE MÁXIMO (VIII) (máximo 1,1% art. 20 da LRF)	155.268,44	1,10
LIMITE PRECENDIAL (IX) = (VI,95 x VIII) (parágrafo único do art. 22 da LRF)	294.749,31	2,10
LIMITE DE ALÍQUOTA (X) = (0,90 x VIII) (inciso II do §1º do art. 59 da LRF)	127.201,41	0,90

Nota:  
1 - Durante o exercício, somente as despesas liquidadas são consideradas executadas. No encerramento do exercício, as despesas não liquidadas inscritas em restos a pagar não-processados são também consideradas executadas. Dessa forma, para maior transparência, as despesas executadas estão segregadas em:  
a) Despesas liquidadas, consideradas aquelas em que houve a entrega do material ou serviço, nos termos do art. 63 da Lei 4.320/64;  
b) Despesas empenhadas mas não liquidadas, inscritas em Restos a Pagar não-processados, consideradas liquidadas no encerramento do exercício, por força do inciso II do art. 35 da Lei 4.320/64.  
2 - A Câmara Municipal não gastará mais de setenta por cento de sua receita com folha de pagamento, incluído o gasto com o subsídio de seus Vereadores, nos termos do Art. 29-A da Constituição Federal.

*Iracema dos Santos de M. Barbosa*      *Maria Gabriela Mendes de Oliveira*      *Maria Jocileia Freire Santos*      *Antonio Inácio da Bezerra Pereira*  
IRACEMA DOS SANTOS DE M. BARBOSA      MARIA GABRIELA MENDES DE OLIVEIRA      MARIA JOCILEIA FREIRE SANTOS      ANTONIO INACIO DA BEZERRA PEREIRA  
960 891.133-87      621 487.993-98      026 657.051-06      296 814.103-00  
PRESIDENTE      TESOUREIRA      CONTROLADOR INTERNO      CONTADOR-CRC-PI 4.19740-5

DOMINGOS MOURÃO - PI / Câmara Municipal  
LRF: Publicações obrigatórias

**CAMARA MUN DE DOMINGOS MOURÃO**  
**RELATÓRIO DE GESTÃO FISCAL**  
**DEMONSTRATIVO SIMPLIFICADO DO RELATÓRIO DE GESTÃO FISCAL**  
**ORÇAMENTOS FISCAIS E DA SEGURIDADE SOCIAL**  
**JANEIRO/2019 A DEZEMBRO/2019**

LRF, art. 48 - Anexo 6

RECEITA CORRENTE LÍQUIDA	VALOR	
Receita Corrente líquida	14.153.496,61	
Receita Corrente líquida Ajustada	14.153.496,61	
DESPESA COM PESSOAL	VALOR	% SOBRE A RCL
Despesa Total com Pessoal - DTP	422.100,98	2,96
Limite Máximo (incisos I, II e III, art. 20 da LRF) - <S>	849.209,80	6,00
Limite Prudencial (parágrafo único, art. 22 da LRF) - <S>	806.749,31	5,70
Limite de Alerta (inciso II do §1º do art. 59 da LRF) - <S>	764.288,82	5,40
DÍVIDA CONSOLIDADA	VALOR	% SOBRE A RCL
Dívida Consolidada Líquida	0,00	0,00
Limite Definido por Resolução do Senado Federal	0,00	0,00
GARANTIAS DE VALORES	VALOR	% SOBRE A RCL
Total das Garantias Concedidas	0,00	0,00
Limite Definido por Resolução do Senado Federal	0,00	0,00
OPERAÇÕES DE CRÉDITOS	VALOR	% SOBRE A RCL
Operações de Crédito Internas e Externas	0,00	0,00
Limite Definido pelo Senado Federal para Operações de Crédito Externas e Internas	0,00	0,00
Operações de Crédito por Antecipação da Receita	0,00	0,00
Limite Definido pelo Senado Federal para Operações de Crédito por Antecipação da Receita	0,00	0,00
RESTOS A PAGAR	RESTOS A PAGAR EMPENHADOS E NÃO LIQUIDADOS DO EXERCÍCIO	DISPONIBILIDADE DE CAIXA LÍQUIDA (APOS A INSCRIÇÃO EM RESTOS A PAGAR NÃO PROCESSADOS DO EXERCÍCIO)
Valor Total	0,00	-3.336,33

*Iracema dos Santos de M. Barbosa*  
 IRACEMA DOS SANTOS DE M. BARBOSA  
 960.891.133-87  
 PRESIDENTE

*Maria Gabriela M. de Oliveira*  
 MARIA GABRIELA MENDES DE OLIVEIRA  
 821.487.993-98  
 TESCUREIRA

*Maria Jocicleia F. Santos*  
 MARIA JOCICLEIA FREIRE SANTOS  
 026.632.051-06  
 CONTROLADOR INTERNO

*Antonio de Padua Bezerra Pereira*  
 ANTONIO DE PADUA BEZERRA PEREIRA  
 286.814.103-00  
 CONTADOR-CRC-PI: 4.1970-5

**CAMARA MUN DE DOMINGOS MOURÃO**  
**RELATÓRIO DE GESTÃO FISCAL**  
**DEMONSTRATIVO DA DISPONIBILIDADE DE CAIXA E DOS RESTOS A PAGAR**  
**ORÇAMENTOS FISCAIS E DA SEGURIDADE SOCIAL**  
 Referência: JANEIRO A DEZEMBRO /2019

RRF - ANEXO 5 (LRF, art. 58, inciso III, alínea "c")

1 of 1  
 83

DESTINAÇÃO DE RECURSOS	DISPONIBILIDADE DE CAIXA BRUTA (a)	OBRIGAÇÕES FINANCEIRAS				DISPONIBILIDADE DE CAIXA LÍQUIDA (Apos a inscrição em Restos a Pagar Não Processados) (f) = (a) - (c) + (e)	RESTOS A PAGAR EMPENHADOS E NÃO LIQUIDADOS DO EXERCÍCIO (g)	EMPENHOS NÃO LIQUIDADOS NÃO INSCRITOS em Restos a Pagar Não Processados (h)	DISPONIBILIDADE DE CAIXA LÍQUIDA (Apos a inscrição em Restos a Pagar Não Processados) (i) = (f) - (h)
		Restos a Pagar Liquidados e Não Pagos De Exercícios Anteriores (b)	Restos a Pagar Do Exercício (c)	Restos a Pagar Empenhados e Não Liquidados de Exercícios Anteriores (d)	Empenhos Obrigatórios Financeiros (e)				
TOTAL DOS RECURSOS NÃO VINCULADOS - Contrato de Renda (I)	-5.552,40	0,00	4.410,83	0,00	0,00	9.963,23	0,00	0,00	9.963,23
Recursos Ordinários	-5.552,40	0,00	4.410,83	0,00	0,00	9.963,23	0,00	0,00	9.963,23
Outros Recursos não Vinculados	0,00	0,00	0,00	0,00	0,00	0,00	0,00	0,00	0,00
TOTAL DOS RECURSOS VINCULADOS (II)	8.571,44	0,00	0,00	0,00	3.944,56	4.626,90	0,00	0,00	4.626,90
Recursos Vinculados ao RPPS	0,00	0,00	0,00	0,00	0,00	0,00	0,00	0,00	0,00
Recursos de Operações de Crédito	0,00	0,00	0,00	0,00	0,00	0,00	0,00	0,00	0,00
Recursos de Afirmação de Bens/Ativos	0,00	0,00	0,00	0,00	0,00	0,00	0,00	0,00	0,00
Recursos Vinculados a Precatórios	0,00	0,00	0,00	0,00	0,00	0,00	0,00	0,00	0,00
Recursos Vinculados a Depósitos Judiciais	0,00	0,00	0,00	0,00	0,00	0,00	0,00	0,00	0,00
Outros Recursos Vinculados	8.571,44	0,00	0,00	0,00	3.944,56	4.626,90	0,00	0,00	4.626,90
TOTAL (III) = (I) + (II)	3.019,04	0,00	4.410,83	0,00	3.944,56	-3.336,33	0,00	0,00	3.312,71

*Iracema dos Santos de M. Barbosa*  
 IRACEMA DOS SANTOS DE M. BARBOSA  
 960.891.133-87  
 PRESIDENTE

*Maria Gabriela M. de Oliveira*  
 MARIA GABRIELA MENDES DE OLIVEIRA  
 821.487.993-98  
 TESCUREIRA

*Maria Jocicleia F. Santos*  
 MARIA JOCICLEIA FREIRE SANTOS  
 026.632.051-06  
 CONTROLADOR INTERNO

*Antonio de Padua Bezerra Pereira*  
 ANTONIO DE PADUA BEZERRA PEREIRA  
 286.814.103-00  
 CONTADOR-CRC-PI: 4.1970-5



Estado do Piauí  
CAMARA MUNICIPAL DE JOAO COSTA  
CNPJ: 02.876.683/0001-70  
PODER LEGISLATIVO  
RELATÓRIO DE GESTÃO FISCAL  
ORÇAMENTOS FISCAL E DA SEGURIDADE SOCIAL  
DEMONSTRATIVO SIMPLIFICADO DO RELATÓRIO DE GESTÃO FISCAL  
Período: JAN/2019 A DEZ/2019

LRF, art. 48 - Anexo 6

RECEITA CORRENTE LÍQUIDA	Valor Até o Bimestre	
Receita Corrente Líquida	13.021.001,00	
(-) Transferências obrigatórias da União relativas às emendas individuais (V) (§ 13, art. 166 da CF)	0,00	
<b>Receita Corrente Líquida Ajustada</b>	<b>13.021.001,00</b>	
DESPESA COM PESSOAL	Valor	% SOBRE A RCL
Despesa Total com Pessoal - DTP	435.562,81	3,35
Limite Máximo (incisos I, II e III, art. 20 da LRF) - 6%	781.260,06	6,00
Limite Prudencial (parágrafo único, art. 22 da LRF) - 5,70%	742.197,06	5,70
Limite de Alerta (inciso II do § 1º, art. 59 da LRF) - 5,40%	703.134,05	5,40
DÍVIDA CONSOLIDADA	Valor	% SOBRE A RCL
Dívida Consolidada Líquida	-20.540,86	-0,16
Limite Definido por Resolução do Senado Federal 120 %	15.625.201,20	120,00
GARANTIAS DE VALORES	Valor	% SOBRE A RCL
Total das Garantias Concedidas	0,00	0,00
Limite Definido por Resolução do Senado Federal	2.864.620,22	22,00
OPERAÇÕES DE CRÉDITO	Valor	% SOBRE A RCL
Operações de Crédito Internas e Externas	0,00	0,00
Operações de Crédito por Antecipação da Receita	0,00	0,00
Limite Definido pelo Senado Federal para Operações de Crédito Externas e Internas	2.083.360,16	16,00
Limite Definido pelo Senado Federal para Operações de Crédito por Antecipação da Receita	911.470,07	7,00
RESTOS A PAGAR	INSCRIÇÃO EM RESTOS A PAGAR NÃO PROCESSADOS DO EXERCÍCIO	DISPONIBILIDADE DE CAIXA LÍQUIDA (ANTES DA INSCRIÇÃO EM RESTOS A PAGAR NÃO PROCESSADOS)
Valor Total	0,00	-90.881,22

FONTE: Sistema.....: SCP19H(Sistema de Contabilidade Pública)-www.simplesinformatica.com  
Unidade Responsável: SETOR DE CONTABILIDADE  
Data da Emissão.....: 05/03/2020, 11:04:16

JOAO BATISTA SALES FERREIRAS  
PRESIDENTE DA CAMARA MUNICIPAL  
CPF: 761.251.653-53

JOAO BATISTA SALES DE CASTRO  
TESOUREIRO  
CPF: 020.054.383-08

RAIMUNDO NONATO PAULINO DA SILVA  
CONTROADOR INTERNO  
CPF: 535.287.273-49

PREENCHIDO CONFORME MANUAL DE DEMONSTRATIVOS FISCAIS, 9ª EDIÇÃO (MF-STN).

www.simplesinformatica.com

JOÃO COSTA - PI / Câmara Municipal

LRF: Publicações  
Obrigatórias

Estado do Piauí  
CAMARA MUNICIPAL DE JOAO COSTA  
CNPJ: 02.876.683/0001-70  
PODER LEGISLATIVO  
Período: JAN/2019 A DEZ/2019

RELATÓRIO DE GESTÃO FISCAL  
DESPESA COM PESSOAL - ANEXO I  
ORÇAMENTOS FISCAL E DA SEGURIDADE SOCIAL  
LRF, Art. 55, inciso I, alínea "a"  
R\$ 1,00

DESPESAS COM PESSOAL														
DESPESAS EXECUTADAS (Últimos 12 Meses)														
LIQUIDADAS												INSCRITAS EM RAP NÃO PROCESSADOS (b)		
	Jan/2019	Fev/2019	Mar/2019	Abr/2019	Mai/2019	Jun/2019	Jul/2019	Agosto/2019	Setembro/2019	Outubro/2019	Novembro/2019	Dezembro/2019	TOTAL (ÚLTIMO 12 MESES) (a)	
<b>DESPESA BRUTA COM PESSOAL</b>	32.385,47	51.783,84	34.858,82	35.969,82	35.397,84	34.573,39	34.775,87	34.775,87	34.775,87	36.303,46	34.775,87	35.196,69	435.562,81	0,00
Pessoal Ativo	32.385,47	51.783,84	34.858,82	35.969,82	35.397,84	34.573,39	34.775,87	34.775,87	34.775,87	36.303,46	34.775,87	35.196,69	435.562,81	0,00
Vencimentos, Vantagens e Outras Despesas Variáveis	32.385,47	51.783,84	34.858,82	35.969,82	35.397,84	34.573,39	34.775,87	34.775,87	34.775,87	36.303,46	34.775,87	35.196,69	435.562,81	0,00
Obrigações Patronais	0,00	13.946,46	6.049,88	6.049,88	6.038,35	6.088,75	6.088,75	6.088,75	6.088,75	6.353,87	6.088,75	6.088,75	74.970,94	0,00
Benefícios Previdenciários	0,00	0,00	0,00	0,00	0,00	0,00	0,00	0,00	0,00	0,00	0,00	0,00	0,00	0,00
Pessoal Inativo e Pensionistas	0,00	0,00	0,00	0,00	0,00	0,00	0,00	0,00	0,00	0,00	0,00	0,00	0,00	0,00
Aposentadorias, Reserva e Reformas	0,00	0,00	0,00	0,00	0,00	0,00	0,00	0,00	0,00	0,00	0,00	0,00	0,00	0,00
Pensões	0,00	0,00	0,00	0,00	0,00	0,00	0,00	0,00	0,00	0,00	0,00	0,00	0,00	0,00
Outros Benefícios Previdenciários	0,00	0,00	0,00	0,00	0,00	0,00	0,00	0,00	0,00	0,00	0,00	0,00	0,00	0,00
Outras Despesas de Pessoal Decorrentes de Contratos de Terceirização (§ 1º do art. 18 da LRF)	0,00	0,00	0,00	0,00	0,00	0,00	0,00	0,00	0,00	0,00	0,00	0,00	0,00	0,00
<b>DESPESAS NÃO COMPUTADAS (II) (§ 1º do art. 15 da LRF)</b>	0,00	0,00	0,00	0,00	0,00	0,00	0,00	0,00	0,00	0,00	0,00	0,00	0,00	0,00
Indenizações por Demissão e Incentivos à Demissão Voluntária	0,00	0,00	0,00	0,00	0,00	0,00	0,00	0,00	0,00	0,00	0,00	0,00	0,00	0,00
Decorrentes de Decisão Judicial de período anterior ao da apuração	0,00	0,00	0,00	0,00	0,00	0,00	0,00	0,00	0,00	0,00	0,00	0,00	0,00	0,00
Despesas de Exercícios Anteriores de período anterior ao da apuração	0,00	0,00	0,00	0,00	0,00	0,00	0,00	0,00	0,00	0,00	0,00	0,00	0,00	0,00
Inativos e Pensionistas com Recursos Vinculados	0,00	0,00	0,00	0,00	0,00	0,00	0,00	0,00	0,00	0,00	0,00	0,00	0,00	0,00
<b>DESPESA LÍQUIDA COM PESSOAL (III) = (I - II)</b>	32.385,47	51.783,84	34.858,82	35.969,82	35.397,84	34.573,39	34.775,87	34.775,87	34.775,87	36.303,46	34.775,87	35.196,69	435.562,81	0,00

APURAÇÃO DO CUMPRIMENTO DO LIMITE LEGAL		VALOR	% SOBRE A RCL AJUSTADA
RECEITA CORRENTE LÍQUIDA - RCL (IV)		13.021.001,00	-----
(-) Transferências obrigatórias da União relativas às emendas individuais (V) (§ 13, art. 166 da CF)		0,00	-----
<b>= RECEITA CORRENTE LÍQUIDA AJUSTADA (VI)</b>		<b>13.021.001,00</b>	<b>-----</b>
<b>DESPESA TOTAL COM PESSOAL - DTP (V) = ( III a + III b )</b>		<b>435.562,81</b>	<b>3,35</b>
LIMITE MÁXIMO (VI) (incisos I, II e III, art. 20 da LRF)		781.260,06	6,00
LIMITE PRUDENCIAL (VII) = (0,95 x VI) (parágrafo único do art. 22 da LRF)		742.197,06	5,70
LIMITE DE ALERTA (VIII) = (0,90 x VI) (inciso II do §1º do art. 59 da LRF)		703.134,05	5,40

FONTE: Sistema.....: SCP19H(Sistema de Contabilidade Pública)-www.simplesinformatica.com  
Unidade Responsável: SETOR DE CONTABILIDADE  
Data da Emissão.....: 05/03/2020, 11:02:36

JOAO BATISTA COSTA RODRIGUES  
 PRESIDENTE DA CAMARA MUNICIPAL  
 CPF: 761.251.653-53

JOAO BATISTA ASSIS DE CASTRO  
 TESOUREIRO  
 CPF: 020.054.383-08

RAIMUNDO NONATO PAULO BATISTA  
 CONTROLADOR INTERNO  
 CPF: 535.287.273-49

www.simplesinformatica.com

Estado do Piauí  
CAMARA MUNICIPAL DE JOAO COSTA  
CNPJ: 02.876.683/0001-70  
PODER LEGISLATIVO  
Período: Até Dezembro / 2019

RELATÓRIO DE GESTÃO FISCAL  
DISPONIBILIDADE DE CAIXA E RESTOS A PAGAR- ANEXO V  
ORÇAMENTOS FISCAL E DA SEGURIDADE SOCIAL  
LRF, Art. 55, inciso III, alínea "a"

IDENTIFICAÇÃO DOS RECURSOS	DISPONIBILIDADE DE CAIXA BRUTA (a)	OBRIGAÇÕES FINANCEIRAS - Restos a Pagar Liquidados e Não Pagos		Restos a Pagar Empenhados e Não Liquidados de Exercício Anteriores (d)	Demais Obrigações Financeiras (e)	DISPONIBILIDADE DE CAIXA LÍQUIDA (ANTES DA INSCRIÇÃO EM RESTOS A PAGAR NÃO PROCESSADO) f=a-(b+c+d+e)	RESTOS A PAGAR EMPENHADOS E NÃO LIQUIDADOS DO EXERCÍCIO (g)	EMPENHADOS NÃO LIQUIDADOS CANCELADOS (NÃO INSCRITOS POR INSUFICIÊNCIA FINANCEIRA) (h)
		De Exercícios Anteriores (b)	Do Exercício (c)					
TOTAL DOS RECURSOS NÃO VINCULADOS (II)	29.876,64	67.172,38	29.595,61	0,00	23.989,87	-90.881,22	0,00	0,00
001-Recursos Ordinários	29.876,64	67.172,38	29.595,61	0,00	23.989,87	-90.881,22	0,00	0,00
<b>TOTAL (III) = ( I + II )</b>	<b>29.876,64</b>	<b>67.172,38</b>	<b>29.595,61</b>	<b>0,00</b>	<b>23.989,87</b>	<b>-90.881,22</b>	<b>0,00</b>	<b>0,00</b>
REGIME PRÓPRIO DE PREVIDÊNCIA DOS SERVIDORES	0,00	0,00	0,00	0,00	0,00	0,00	0,00	0,00

FONTE: Sistema.....: SCP19H(Sistema de Contabilidade Pública)-www.simplesinformatica.com  
Unidade Responsável: SETOR DE CONTABILIDADE  
Data da Emissão.....: 05/03/2020, 11:03:58

JOAO BATISTA COSTA RODRIGUES  
 PRESIDENTE DA CAMARA MUNICIPAL  
 CPF: 761.251.653-53

JOAO BATISTA ASSIS DE CASTRO  
 TESOUREIRO  
 CPF: 020.054.383-08

RAIMUNDO NONATO PAULO BATISTA  
 CONTROLADOR INTERNO  
 CPF: 535.287.273-49

www.simplesinformatica.com

PREFEITURA MUNICIPAL DE BARRA DALCANTARA  
RELATÓRIO DE GESTÃO FISCAL  
DEMONSTRATIVO CONSOLIDADO DA DISPONIBILIDADE DE CAIXA E DOS RESTOS A PAGAR  
ORÇAMENTOS FISCAIS E DA SEGURIDADE SOCIAL  
Referência: JANEIRO a DEZEMBRO /2018

1 of 1

RGF - ANEXO 5 (LRF, art. 55, inciso III, alínea "a")

DESTINAÇÃO DE RECURSOS	DISPONIBILIDADE DE CAIXA BRUTA	OBRIGAÇÕES FINANCEIRAS				INSUFICIÊNCIA FINANCEIRA VERIFICADA NO CONSÓRCIO PÚBLICO	DISPONIBILIDADE DE CAIXA LÍQUIDA (Antes da Inscrição em Restos a Pagar Não Processados) (f) = (a)-(b)+(c)+(e)-(f)	RESTOS A PAGAR EMPENHADOS E NÃO LIQUIDADOS DO EXERCÍCIO	EMPENHOS NÃO LIQUIDADOS CANCELADOS (Não inscritos por Insuficiência Financeira)
		Restos a Pagar Liquidados e Não Pagos		Restos a Pagar Empenhados e Não Liquidados de Exercícios Anteriores	Demais Obrigações Financeiras				
		De Exercícios Anteriores	Do Exercício						
(a)	(b)	(c)	(d)	(e)	(f)				
RECURSOS VINCULADOS (I)	238.176,16	4.590,94	121.337,68	71.017,72	776.392,92	0,00	-735.163,10	0,00	0,00
Receitas de Impostos e de Transferência de Impostos - Educação	0,00	550,00	0,00	6.320,96	0,00	0,00	-6.870,96	0,00	0,00
Transferências do FUNDEB 60%	0,00	0,00	72.621,09	0,00	0,00	0,00	-72.621,09	0,00	0,00
Transferências do FUNDEB 40%	0,00	0,00	48.716,59	0,00	0,00	0,00	-48.716,59	0,00	0,00
Outros Recursos Destinados à Educação	1.737,11	0,00	0,00	32.925,51	0,00	0,00	-31.188,40	0,00	0,00
Receita de Impostos e de Transferências de Impostos - Saúde	0,00	680,94	0,00	21.736,67	0,00	0,00	-22.417,61	0,00	0,00
Outros Recursos Destinados à Saúde	235.907,05	3.360,00	0,00	1.760,08	0,00	0,00	230.786,97	0,00	0,00
Recursos Destinados à Assistência Social	0,00	0,00	0,00	8.274,50	0,00	0,00	-8.274,50	0,00	0,00
Recursos Destinados ao RPPS - Plano Previdenciário	0,00	0,00	0,00	0,00	0,00	0,00	0,00	0,00	0,00
Recursos Destinados ao RPPS - Plano Financeiro	0,00	0,00	0,00	0,00	0,00	0,00	0,00	0,00	0,00
Recursos de Operações de Crédito (exceto destinados à Educação e à Saúde)	0,00	0,00	0,00	0,00	0,00	0,00	0,00	0,00	0,00
Recursos de Alienação de Bens/Ativos	0,00	0,00	0,00	0,00	0,00	0,00	0,00	0,00	0,00
Outras Destinações Vinculadas de Recursos	532,00	0,00	0,00	0,00	776.392,92	0,00	-775.860,92	0,00	0,00
TOTAL DE RECURSOS NÃO VINCULADOS	19.146,29	3.056,02	184.502,33	37.714,09	0,00	0,00	-206.126,15	13.024,42	0,00
Recursos Ordinários	19.146,29	3.056,02	184.502,33	37.714,09	0,00	0,00	-206.126,15	13.024,42	0,00
Outros Recursos não Vinculados	0,00	0,00	0,00	0,00	0,00	0,00	0,00	0,00	0,00
TOTAL (III) = (I + II)	257.322,45	7.646,96	305.840,01	108.731,81	776.392,92	0,00	-941.289,25	13.024,42	0,00

FRANCISCO CLAUDISON DE BRITO SOUSA  
770.760.793-72  
PREFEITO MUNICIPAL

LUISA RODRIGUES DE MOURA MARQUES  
606.890.051-72  
CONTROLADORA

JCFROTA ASSES. CONTABIL LTDA  
840.447.803-15  
RESP. CONTABIL CRC Nº 031

FONTE: SCPI - Contabilidade [8.21.25.493], PREFEITURA MUNICIPAL DE BARRA DALCANTARA

Portaria Nº 495 de 2017

ERRATA DA EDIÇÃO DM\_3812\_C\_004\_Barra\_D\_Alcantara\_LRF\_RREO\_2\_Sem\_2018\_pag\_312 de 30/04/2019

IDENTIFICAÇÃO DOS RECURSOS	DISPONIBILIDADE DE CAIXA BRUTA	OBRIGAÇÕES FINANCEIRAS			Demais Obrigações Financeiras	DISPONIBILIDADE DE CAIXA LÍQUIDA (ANTES DA INSCRIÇÃO EM RESTOS A PAGAR NÃO PROCESSADO)	RESTOS A PAGAR EMPENHADOS E NÃO LIQUIDADOS DO EXERCÍCIO	EMPENHADOS NÃO CANCELADOS POR INSUFICIÊNCIA FINANCEIRA
		Restos a Pagar Liquidados e Não Pagos	De Exercícios Anteriores	Do Exercício				
	(a)	(b)	(c)	(d)	(e)	f=a-(b+c+d+e)		
TOTAL DOS RECURSOS NÃO VINCULADOS (II)	5.916,64	0,00	20.694,03	0,00	133.561,84	-148.339,23	0,00	0,00
001-Recursos Ordinários	5.916,64	0,00	20.694,03	0,00	133.561,84	-148.339,23	0,00	0,00
<b>TOTAL (III) = ( I + II )</b>	<b>5.916,64</b>	<b>0,00</b>	<b>20.694,03</b>	<b>0,00</b>	<b>133.561,84</b>	<b>-148.339,23</b>	<b>0,00</b>	<b>0,00</b>
REGIME PRÓPRIO DE PREVIDÊNCIA DOS SERVIDORES	0,00	0,00	0,00	0,00	0,00	0,00	0,00	0,00

FONTE: Sistema..... SCP19H(Sistema de Contabilidade Pública)-www.simplesinformatica.com  
 Unidade Responsável: SETOR DE CONTABILIDADE  
 Data da Emissão..... 04/03/2020, 13:57:29

*Denise Gabrielle Costa Moraes de Mesquita*

ROBERVAL PEREIRA DOS SANTOS PRESIDENTE CPF: 129.924.963-91	DENISE GABRIELLE COSTA MORAES DE MESQUITA TESOUREIRA CPF: 045.492.713-45	JACOB NETO MORAES ALMENDRA CONTROLADOR INTERNO CPF: 017.278.783-10
--	--	--

PREENCHIDO CONFORME MANUAL DE DEMONSTRATIVOS FISCAIS, 9ª EDIÇÃO (MF-STN). www.simplesinformatica.com

Estado do Piauí CAMARA MUNICIPAL DE JOSE DE FREITAS CNPJ: 07.689.847/0001-74 PODER LEGISLATIVO Período: JAN/2019 A DEZ/2019	RELATÓRIO DE GESTÃO FISCAL DESPESA COM PESSOAL - ANEXO I ORÇAMENTOS FISCAL E DA SEGURIDADE SOCIAL LRP, Art. 55, inciso I, alínea "a"	R\$ 1,00
---	---	----------

DESPESAS COM PESSOAL														
DESPESAS EXECUCIONAIS (últimos 12 meses)														
LIQUIDADAS														
	Jan/2019	Fev/2019	Mar/2019	Abr/2019	Mai/2019	Jun/2019	Jul/2019	Ago/2019	Set/2019	Out/2019	Nov/2019	Dez/2019	TOTAL(ÚLTIMO 12 MESES) (a)	INSCRITAS EM RAP NÃO PROCESSADAS (b)
<b>DESPESA BRUTA COM PESSOAL</b>	144.722,61	116.519,47	144.421,02	152.058,97	135.678,97	135.493,67	136.824,34	135.294,30	136.078,13	135.678,97	135.608,97	140.174,49	1.648.553,91	0,00
<b>Pessoal Ativo</b>	144.722,61	116.519,47	144.421,02	152.058,97	135.678,97	135.493,67	136.824,34	135.294,30	136.078,13	135.678,97	135.608,97	140.174,49	1.648.553,91	0,00
Vencimentos, Vantagens e Outras Despesas Variáveis	115.388,80	116.519,47	114.799,60	137.237,60	120.857,60	120.857,60	122.188,27	120.181,52	121.256,76	120.857,60	120.787,60	125.079,20	1.456.011,62	0,00
Obrigações Patronais	29.333,81	0,00	29.621,42	14.821,37	14.821,37	14.636,07	14.636,07	15.112,78	14.821,37	14.821,37	14.821,37	15.095,29	192.542,29	0,00
Benefícios Previdenciários	0,00	0,00	0,00	0,00	0,00	0,00	0,00	0,00	0,00	0,00	0,00	0,00	0,00	0,00
<b>Pessoal Inativo e Pensionistas</b>	0,00	0,00	0,00	0,00	0,00	0,00	0,00	0,00	0,00	0,00	0,00	0,00	0,00	0,00
Aposentadorias, Reserva e Reformas	0,00	0,00	0,00	0,00	0,00	0,00	0,00	0,00	0,00	0,00	0,00	0,00	0,00	0,00
Pensões	0,00	0,00	0,00	0,00	0,00	0,00	0,00	0,00	0,00	0,00	0,00	0,00	0,00	0,00
Outros Benefícios Previdenciários	0,00	0,00	0,00	0,00	0,00	0,00	0,00	0,00	0,00	0,00	0,00	0,00	0,00	0,00
Outras Despesas de Pessoal Decorrentes de Contratos de Terceirização (§ 1º do art. 18 da LRF)	0,00	0,00	0,00	0,00	0,00	0,00	0,00	0,00	0,00	0,00	0,00	0,00	0,00	0,00
<b>DESPESAS NÃO COMPUTADAS (II) (§ 1º do art. 19 da LRF)</b>	0,00	0,00	0,00	0,00	0,00	0,00	0,00	0,00	0,00	0,00	0,00	0,00	0,00	0,00
Indenizações por Demissão e Incentivos à Demissão Voluntária	0,00	0,00	0,00	0,00	0,00	0,00	0,00	0,00	0,00	0,00	0,00	0,00	0,00	0,00
Decorrentes de Decisão Judicial de período anterior ao da apuração	0,00	0,00	0,00	0,00	0,00	0,00	0,00	0,00	0,00	0,00	0,00	0,00	0,00	0,00
Despesas de Exercícios Anteriores de período anterior ao da apuração	0,00	0,00	0,00	0,00	0,00	0,00	0,00	0,00	0,00	0,00	0,00	0,00	0,00	0,00
Inativos e Pensionistas com Recursos Vinculados	0,00	0,00	0,00	0,00	0,00	0,00	0,00	0,00	0,00	0,00	0,00	0,00	0,00	0,00
<b>DESPESA LÍQUIDA COM PESSOAL (III) = (I - II)</b>	144.722,61	116.519,47	144.421,02	152.058,97	135.678,97	135.493,67	136.824,34	135.294,30	136.078,13	135.678,97	135.608,97	140.174,49	1.648.553,91	0,00

APURAÇÃO DO CUMPRIMENTO DO LIMITE LEGAL		VALOR	% SOBRE A RCL AJUSTADA
RECEITA CORRENTE LÍQUIDA - RCL (IV)	(-) Transferências obrigatórias da União relativas às emendas individuais (V) (§ 13, art. 166 da CF)	80.995.960,53	-----
= RECEITA CORRENTE LÍQUIDA AJUSTADA (VI)		0,00	-----
<b>DESPESA TOTAL COM PESSOAL - DTP (V) = ( III a + III b )</b>		<b>80.995.960,53</b>	<b>-----</b>
LIMITE MÁXIMO (VI) (incisos I, II e III, art. 20 da LRF)		1.648.553,91	2,04
LIMITE PRUDENCIAL (VII) = (0,95 x VI) (parágrafo único do art. 22 da LRF)		4.859.757,63	6,00
LIMITE DE ALERTA (VIII) = (0,90 x VI) (inciso II do §1º do art. 59 da LRF)		4.616.769,75	5,70
		4.373.781,87	5,40


FONTE: Sistema.....: SCPISN(Sistema de Contabilidade Pública)-www.simplesinformatica.com  
Unidade Responsável: SETOR DE CONTABILIDADE  
Data da Emissão.....: 04/03/2020, 13:55:57

*Denise Gabrielle Costa Moraes de Mesquita*

ROBERVAL PEREIRA DOS SANTOS PRESIDENTE CPF: 129.924.963-91	DENISE GABRIELLE COSTA MORAES DE MESQUITA TESOUREIRA CPF: 045.492.713-45	JACOB NETO MORAES ALMENDRA CONTROLADOR INTERNO CPF: 017.278.783-10
--	--	--

PRENCHIDO CONFORME MANUAL DE DEMONSTRATIVOS FISCAIS, 9ª EDIÇÃO, PORTARIA Nº 495 de 06/06/2017. [www.simplesinformatica.com](http://www.simplesinformatica.com)

**ICP  
Brasil**



**EDIÇÕES  
ASSINADAS  
DIGITALMENTE  
COM  
CARIMBO  
DO TEMPO  
HOMOLOGADO  
PELO  
ICP - BRASIL**

Todas as nossas edições seguem os mais rigorosos padrões de segurança, garantindo a inalterabilidade e a legitimidade de nossas publicações, de acordo com a Instrução Normativa TCE/PI 003-18.