

Caderno B
Não pode ser vendido separadamente



DIÁRIO OFICIAL DOS MUNICÍPIOS

"Verba Volant, Scripta Manent"
Órgão de Consulta e Apoio da Rede de Controle da Gestão Pública do Estado



ISSN 2527-1911 (Impresso)
ISSN 2594-7923 (Online)

Capital: R\$ 6,19
(S/ Remessa)



Ano XVIII • Teresina (PI) - Quinta-Feira, 05 de Março de 2020 • Edição LVXXIV



Interior: R\$ 6,58
(C/ Remessa)

Acervo das Edições Arquivado e Protegido em Sala-Cofre do TCE/PI

- DIÁRIO OFICIAL DOS MUNICÍPIOS - ONDE CONSULTAR:

Coleções atualizadas do Diário Oficial dos Municípios podem ser consultadas por nossos leitores nos seguintes lugares:

- Arquivo Público do Piauí
- Biblioteca do Ministério Público
- Biblioteca do TCE/PI
- Biblioteca do TCU
- Biblioteca da CGU
- Biblioteca do Senado Federal
- Biblioteca da Câmara dos Deputados/BSB

Poder Legislativo:	Beneditinos (LRF)..... Pag. 211	Coivaras (LRF)..... Pag. 216
	Cabeceiras do Piauí (LRF)..... Pag. 57	Dom Inocêncio (LRF)..... Pag. 219
	Canaveira (LRF)..... Pag. 213	Francisco Ayres (LRF)..... Pag. 209

Poder Executivo:	Aroeiras do Itaim (LRF)..... Pag. 02	Lagoa do Sitio (LRF)..... Pag. 118	Monte Alegre do Piauí (LRF)..... Pag. 79
	Barras (LRF)..... Pag. 33	Marcos Parente (LRF)..... Pag. 151	Pio IX (LRF)..... Pag. 124
	Buriti dos Lopes (LRF)..... Pag. 179	Miguel Leão (LRF)..... Pag. 62	Piripiri (LRF)..... Pag. 94
			Uruçuí (LRF)..... Pag. 117

Verba Volant,
 Escripfa Manent

PREFEITURA MUN DE AROEIRAS DO ITAIM
 ORÇAMENTOS FISCAIS E DA SEGURIDADE SOCIAL
RELATÓRIO RESUMIDO DA EXECUÇÃO ORÇAMENTÁRIA
 DEMONSTRATIVO DA RECEITA DE ALIENAÇÃO DE ATIVOS E APLICAÇÕES DE RECURSOS
 PERÍODO: Janeiro a Dezembro

RREO (ANEXO 11)(LRF, art. 53, § 1º, inciso III)

R\$ 1

RECEITAS	PREVISÃO ATUALIZADA (a)	RECEITAS REALIZADAS (b)	SALDO A REALIZAR (a-b)				
RECEITAS DE ALIENAÇÃO DE ATIVOS (I)	0,00	0,00	0,00				
Recicla de Alienação de Bens Móveis	0,00	0,00	0,00				
Recicla de Alienação de Bens Imóveis	0,00	0,00	0,00				
Recicla de Alienação de Bens Intangíveis	0,00	0,00	0,00				
Recicla de Rendimentos de Aplicações Financeiras	0,00	0,00	0,00				
DESPESAS	DOTAÇÃO ATUALIZADA (d)	DESPESAS EMPENHADAS	DESPESAS LIQUIDADAS	DESPESAS PAGAS (e)	INSCRITAS EM RESTOS A PAGAR NÃO PROCESSADOS	PAGAMENTOS DE RESTOS A PAGAR (f)	SALDO A PAGAR (g)=(d-e)
APLICAÇÃO DOS RECURSOS DA ALIENAÇÃO DE ATIVOS (II)	0,00	0,00	0,00	0,00	0,00	0,00	0,00
Despesas de Capital	0,00	0,00	0,00	0,00	0,00	0,00	0,00
Investimentos	0,00	0,00	0,00	0,00	0,00	0,00	0,00
Investimentos Financeiros	0,00	0,00	0,00	0,00	0,00	0,00	0,00
Amortização da Dívida	0,00	0,00	0,00	0,00	0,00	0,00	0,00
Despesas Correntes dos Regimes de Previdência	0,00	0,00	0,00	0,00	0,00	0,00	0,00
Regime Próprio dos Servidores Públicos	0,00	0,00	0,00	0,00	0,00	0,00	0,00
VALOR (III)	2018 (h)	2019 (i)=(Ib)-(Ile+IIe)	SALDO ATUAL (j)=(IIIb+IIIc)				
	0,00	0,00	0,00				

Note: Durante o exercício, somente as despesas liquidadas são consideradas executadas. No encerramento do exercício, as despesas não liquidadas inscritas em restos a pagar não processados são também consideradas executadas. Dessa forma, para maior transparência, as despesas executadas estão segregadas em:

. a) Despesas liquidadas, consideradas aquelas em que houve a entrega do material ou serviço, nos termos do art. 63 da Lei 4.320/64;

. b) Despesas empenhadas mas não liquidadas, inscritas em Restos a Pagar não processados, consideradas liquidadas no encerramento do exercício, por força do art.35, inciso II da Lei 4.320/64.

WESEY GONÇALVES DE DEUS
 929.934.583-15
 PREFEITO MUNICIPAL

RAIMUNDA MACEDO DE HOLANDA
 758.077.003-25
 CONTROLADOR INTERNO

VALDINESIA MACEDO H DE DEUS
 815.498.223-49
 TESOUREIRO

RN CONTABILIDADE S/S
 15119029000164
 ESC. CONTÁBIL CRC-PI: 000247/O-0

FONTE: SCPI - Contabilidade [9.25.25.344], PREFEITURA MUNICIPAL

Portaria Nº 389 de 2018 - Mapeamento Atualizado 09/2015

PREFEITURA MUN DE AROEIRAS DO ITAIM
RELATÓRIO RESUMIDO DA EXECUÇÃO ORÇAMENTÁRIA
BALANÇO ORÇAMENTÁRIO

ORÇAMENTOS FISCAIS E DA SEGURIDADE SOCIAL

1 de 3

PERÍODO: Janeiro a Dezembro 2019/BIMESTRE Novembro - Dezembro

RREO (ANEXO 1 (LRF, Art. 52, inciso I, alíneas III e IV inciso II e § 1º))

R\$ 1

RECEITAS	PREVISÃO INICIAL	PREVISÃO ATUALIZADA (a)	RECEITAS REALIZADAS				SALDO A REALIZAR (a-c)
			BIMESTRE (b)	% (b/a)	JAN A DEZ (c)	% (c/a)	
RECEITAS (EXCETO INTRA-ORÇAMENTÁRIAS) (I)	15.319.762,20	15.319.762,20	2.734.695,22	17,85	12.288.954,09	80,22	3.030.808,11
RECEITAS CORRENTES	13.731.199,06	13.731.199,06	2.734.695,22	19,92	12.148.354,09	88,47	1.582.844,97
IMPOSTOS, TAXAS E CONTRIBUIÇÕES DE MELHORIA	227.470,47	227.470,47	87.099,73	38,29	156.177,76	68,66	71.292,71
Impostos	200.702,57	200.702,57	87.099,73	43,40	156.177,76	77,82	44.524,81
Taxas	3.038,81	3.038,81	0,00	0,00	0,00	0,00	3.038,81
Contribuição de Melhoria	23.729,09	23.729,09	0,00	0,00	0,00	0,00	23.729,09
CONTRIBUIÇÕES	58.373,08	58.373,08	54.344,69	93,10	81.958,70	140,40	-23.585,62
Contribuições Sociais	0,00	0,00	0,00	0,00	0,00	0,00	0,00
Contribuições Econômicas	0,00	0,00	0,00	0,00	0,00	0,00	0,00
Contribuições para Entidades Privadas de Serviço Social e de Formação Profissional	0,00	0,00	0,00	0,00	0,00	0,00	0,00
Contribuição para o Custeio do Serviço de Iluminação Pública	58.373,08	58.373,08	54.344,69	93,10	81.958,70	140,40	-23.585,62
RECEITA PATRIMONIAL	59.481,91	59.481,91	1.964,67	3,30	11.240,72	18,90	48.241,19
Exploração do Patrimônio Imobiliário do Estado	3.925,15	3.925,15	0,00	0,00	0,00	0,00	3.925,15
Valores Mobiliários	51.413,27	51.413,27	1.964,67	3,82	11.240,72	21,86	40.172,55
Delegação de Serviços Públicos Mediante Concessão, Permissão, Autorização ou Licença	0,00	0,00	0,00	0,00	0,00	0,00	0,00
Exploração de Recursos Naturais	0,00	0,00	0,00	0,00	0,00	0,00	0,00
Exploração do Patrimônio Intangível	0,00	0,00	0,00	0,00	0,00	0,00	0,00
Cessão de Direitos	0,00	0,00	0,00	0,00	0,00	0,00	0,00
Demais Receitas Patrimoniais	4.143,49	4.143,49	0,00	0,00	0,00	0,00	4.143,49
RECEITA AGROPECUÁRIA	935,01	935,01	0,00	0,00	0,00	0,00	935,01
RECEITA INDUSTRIAL	2.248,54	2.248,54	0,00	0,00	0,00	0,00	2.248,54
RECEITA DE SERVIÇOS	972,98	972,98	0,00	0,00	0,00	0,00	972,98
Serviços Administrativos e Comerciais Gerais	972,98	972,98	0,00	0,00	0,00	0,00	972,98
Serviços e Atividades Referentes à Navegação e ao Transporte	0,00	0,00	0,00	0,00	0,00	0,00	0,00
Serviços e Atividades referentes à Saúde	0,00	0,00	0,00	0,00	0,00	0,00	0,00
Serviços e Atividades Financeiras	0,00	0,00	0,00	0,00	0,00	0,00	0,00
Outros Serviços	0,00	0,00	0,00	0,00	0,00	0,00	0,00
TRANSFERÊNCIAS CORRENTES	13.345.982,45	13.345.982,45	2.591.286,13	19,42	11.898.976,91	89,16	1.447.005,54
Transferências da União e de suas Entidades	10.363.097,19	10.363.097,19	2.222.982,11	21,45	9.683.903,26	93,45	679.193,93
Transferências dos Estados e do Distrito Federal e de suas Entidades	538.623,58	538.623,58	39.379,31	7,31	302.978,73	56,25	235.644,85
Transferências dos Municípios e de suas Entidades	0,00	0,00	0,00	0,00	0,00	0,00	0,00
Transferências de Instituições Privadas	0,00	0,00	0,00	0,00	0,00	0,00	0,00
Transferências de Outras Instituições Públicas	2.444.261,68	2.444.261,68	328.924,71	13,46	1.912.094,92	78,23	532.166,76
Transferências do Exterior	0,00	0,00	0,00	0,00	0,00	0,00	0,00
Transferências de Pessoas Físicas	0,00	0,00	0,00	0,00	0,00	0,00	0,00
Transferências Provenientes de Depósitos Não Identificados	0,00	0,00	0,00	0,00	0,00	0,00	0,00
OUTRAS RECEITAS CORRENTES	35.734,62	35.734,62	0,00	0,00	0,00	0,00	35.734,62
Multas Administrativas, Contratuais e Judiciais	410,55	410,55	0,00	0,00	0,00	0,00	410,55
Indenizações, Restituições e Ressarcimentos	2.640,11	2.640,11	0,00	0,00	0,00	0,00	2.640,11
Bens, Direitos e Valores Incorporados ao Patrimônio Público	0,00	0,00	0,00	0,00	0,00	0,00	0,00
Demais Receitas Correntes	32.683,96	32.683,96	0,00	0,00	0,00	0,00	32.683,96
RECEITAS DE CAPITAL	1.588.563,14	1.588.563,14	0,00	0,00	140.600,00	8,85	1.447.963,14
OPERAÇÕES DE CRÉDITO	10.528,16	10.528,16	0,00	0,00	0,00	0,00	10.528,16
Operações de Crédito - Mercado Interno	10.528,16	10.528,16	0,00	0,00	0,00	0,00	10.528,16
Operações de Crédito - Mercado Externo	0,00	0,00	0,00	0,00	0,00	0,00	0,00
ALIENAÇÃO DE BENS	127.528,57	127.528,57	0,00	0,00	0,00	0,00	127.528,57
Alienação de Bens Móveis	100.841,82	100.841,82	0,00	0,00	0,00	0,00	100.841,82
Alienação de Bens Imóveis	26.686,75	26.686,75	0,00	0,00	0,00	0,00	26.686,75
Alienação de Bens Intangíveis	0,00	0,00	0,00	0,00	0,00	0,00	0,00
AMORTIZAÇÕES DE EMPRÉSTIMOS	0,00	0,00	0,00	0,00	0,00	0,00	0,00
TRANSFERÊNCIAS DE CAPITAL	1.412.043,88	1.412.043,88	0,00	0,00	140.600,00	9,96	1.271.443,88
Transferências da União e de suas Entidades	1.170.736,57	1.170.736,57	0,00	0,00	140.600,00	12,01	1.030.136,57
Transferências dos Estados e do Distrito Federal e de suas Entidades	241.307,31	241.307,31	0,00	0,00	0,00	0,00	241.307,31
Transferências dos Municípios e de suas Entidades	0,00	0,00	0,00	0,00	0,00	0,00	0,00
Transferências de Instituições Privadas	0,00	0,00	0,00	0,00	0,00	0,00	0,00
Transferências de Outras Instituições Públicas	0,00	0,00	0,00	0,00	0,00	0,00	0,00
Transferências do Exterior	0,00	0,00	0,00	0,00	0,00	0,00	0,00
Transferências de Pessoas Físicas	0,00	0,00	0,00	0,00	0,00	0,00	0,00
Transferências Provenientes de Depósitos Não Identificados	0,00	0,00	0,00	0,00	0,00	0,00	0,00
OUTRAS RECEITAS DE CAPITAL	38.462,53	38.462,53	0,00	0,00	0,00	0,00	38.462,53
Integralização do Capital Social	0,00	0,00	0,00	0,00	0,00	0,00	0,00
Remuneração das Disponibilidades do Tesouro	0,00	0,00	0,00	0,00	0,00	0,00	0,00
Resgate de Títulos do Tesouro	0,00	0,00	0,00	0,00	0,00	0,00	0,00
Demais Receitas de Capital	38.462,53	38.462,53	0,00	0,00	0,00	0,00	38.462,53
RECEITAS (INTRA-ORÇAMENTÁRIAS) (II)	0,00	0,00	0,00	0,00	0,00	0,00	0,00
SUBTOTAL DAS RECEITAS (III) = (I + II)	15.319.762,20	15.319.762,20	2.734.695,22	17,85	12.288.954,09	80,22	3.030.808,11
OPERAÇÕES DE CRÉDITO / REFINANCIAMENTO (IV)	0,00	0,00	0,00	0,00	0,00	0,00	0,00
Operações de Crédito - Mercado Interno	0,00	0,00	0,00	0,00	0,00	0,00	0,00

FONTE: SCPI - Contabilidade [9.25.25.344], PREFEITURA MUNICIPAL

Portaria Nº 389 de 2018 - Mapeamento Atualizado 09/2019

AROERAS DO ITAIM - PI

LRF: Publicações obrigatórias

PREFEITURA MUN DE AROEIRAS DO ITAIM
RELATÓRIO RESUMIDO DA EXECUÇÃO ORÇAMENTÁRIA
BALANÇO ORÇAMENTÁRIO

ORÇAMENTOS FISCAIS E DA SEGURIDADE SOCIAL

2 de 3

PERÍODO: Janeiro a Dezembro 2019/BIMESTRE Novembro - Dezembro

RREO (ANEXO I) (LRF, Art. 52, inciso I, alíneas III e IV e inciso II e § 1º)

R\$ 1

RECEITAS	PREVISÃO INICIAL	PREVISÃO ATUALIZADA (a)	RECEITAS REALIZADAS				SALDO A REALIZAR (a-c)
			BIMESTRE (b)	% (b/a)	JAN A DEZ (c)	% (c/a)	
Mobiliária	0,00	0,00	0,00	0,00	0,00	0,00	0,00
Contratual	0,00	0,00	0,00	0,00	0,00	0,00	0,00
Operações de Crédito - Mercado Externo	0,00	0,00	0,00	0,00	0,00	0,00	0,00
Mobiliária	0,00	0,00	0,00	0,00	0,00	0,00	0,00
Contratual	0,00	0,00	0,00	0,00	0,00	0,00	0,00
SUBTOTAL COM REFINANCIAMENTO (V) = (III + IV)	15.319.762,20	15.319.762,20	2.734.695,22	17,85	12.288.954,09	80,22	3.030.808,11
DÉFICIT (VI)							0,00
TOTAL (VII) = (V + VI)	15.319.762,20	15.319.762,20	2.734.695,22	17,85	12.288.954,09	80,22	3.030.808,11
SALDOS DE EXERCÍCIOS ANTERIORES	0,00	0,00					0,00
Recursos Arrecadados em Exercícios Anteriores - RPPS	0,00	0,00					0,00
Superávit Financeiro Utilizado para Créditos Adicionais		0,00					0,00

WESEY GONÇALVES DE DEUS
929.934.583-15
PREFEITO MUNICIPAL

RAIMUNDA MACEDO DE HOLANDA
758.077.003-25
CONTROADOR INTERNO

VALDINESIA MACEDO H DE DEUS
815.498.223-49
TESOUREIRO

RN CONTABILIDADE S/S
15119029000164
ESC. CONTÁBIL CRC-PI: 000247/O-0

FONTE: SCPI - Contabilidade [9.25.25.344], PREFEITURA MUNICIPAL

Portaria Nº 389 de 2018 - Mapeamento Atualizado 09/2019

PREFEITURA MUN DE AROEIRAS DO ITAIM
RELATÓRIO RESUMIDO DA EXECUÇÃO ORÇAMENTÁRIA
BALANÇO ORÇAMENTÁRIO

ORÇAMENTOS FISCAIS E DA SEGURIDADE SOCIAL

3 de 3

PERÍODO: Janeiro a Dezembro 2019/BIMESTRE Novembro - Dezembro

RREO (ANEXO I) (LRF, Art. 52, inciso I, alíneas III e IV e inciso II e § 1º)

R\$ 1

DESPESAS	DOTAÇÃO INICIAL (d)	DOTAÇÃO ATUALIZADA (e)	DESPESAS EMPENHADAS		SALDO (g) = (e-f)	DESPESAS LIQUIDADAS		SALDO (i) = (e-h)	DESPESAS PAGAS ATÉ O BIMESTRE (j)	INSCRITAS EM RESTOS A PAGAR NÃO PROCESSADOS* (k)
			BIMESTRE (f)	JAN A DEZ (g)		BIMESTRE (h)	JAN A DEZ (i)			
DESPESAS (EXCETO INTRA-ORÇAMENTÁRIAS) (VIII)	15.319.762,20	15.319.762,20	3.146.297,39	11.877.068,72	3.442.693,48	3.176.266,16	11.832.951,49	3.486.810,71	11.496.484,48	44.117,23
DESPESAS CORRENTES	12.456.368,82	13.606.927,04	2.624.410,89	11.170.244,10	2.436.682,94	2.654.379,66	11.126.126,87	2.480.800,17	10.794.693,06	44.117,23
PESSOAL E ENCARGOS SOCIAIS	6.432.237,85	6.082.464,46	1.248.704,58	4.703.510,84	1.378.953,62	1.248.704,58	4.703.510,84	1.378.953,62	4.515.274,00	0,00
JUROS E ENCARGOS DA DÍVIDA	78.115,84	108.115,84	11.748,04	86.038,78	22.077,06	11.748,04	86.038,78	22.077,06	86.038,78	0,00
OUTRAS DESPESAS CORRENTES	5.946.015,13	7.416.346,74	1.363.957,27	6.380.694,48	1.035.652,26	1.393.927,04	6.336.577,25	1.079.769,49	6.193.380,28	44.117,23
DESPESAS DE CAPITAL	2.283.800,52	1.284.242,30	521.886,50	706.824,62	577.417,68	521.886,50	706.824,62	577.417,68	701.791,42	0,00
INVESTIMENTOS	2.181.858,11	1.178.299,89	502.351,88	640.170,03	538.129,86	502.351,88	640.170,03	538.129,86	635.136,83	0,00
INVERSÕES FINANCEIRAS	63.033,33	37.033,33	5.000,00	5.000,00	32.033,33	5.000,00	32.033,33	32.033,33	5.000,00	0,00
AMORTIZAÇÃO DA DÍVIDA	38.909,08	68.909,08	14.534,62	61.654,59	7.254,49	14.534,62	61.654,59	7.254,49	61.654,59	0,00
RESERVA DE CONTINGÊNCIA	579.592,86	428.592,86	0,00	0,00	428.592,86	0,00	0,00	428.592,86	0,00	0,00
DESPESAS (INTRA-ORÇAMENTÁRIAS) (IX)	0,00	0,00	0,00	0,00	0,00	0,00	0,00	0,00	0,00	0,00
SUBTOTAL DAS DESPESAS (X) = (VIII + IX)	15.319.762,20	15.319.762,20	3.146.297,39	11.877.068,72	3.442.693,48	3.176.266,16	11.832.951,49	3.486.810,71	11.496.484,48	44.117,23
AMORTIZAÇÃO DA DÍV. / REFINANCIAMENTO (XI)	0,00	0,00	0,00	0,00	0,00	0,00	0,00	0,00	0,00	0,00
Amortização da Dívida Interna	0,00	0,00	0,00	0,00	0,00	0,00	0,00	0,00	0,00	0,00
Dívida Mobiliária	0,00	0,00	0,00	0,00	0,00	0,00	0,00	0,00	0,00	0,00
Outras Dívidas	0,00	0,00	0,00	0,00	0,00	0,00	0,00	0,00	0,00	0,00
Amortização da Dívida Externa	0,00	0,00	0,00	0,00	0,00	0,00	0,00	0,00	0,00	0,00
Dívida Mobiliária	0,00	0,00	0,00	0,00	0,00	0,00	0,00	0,00	0,00	0,00
Outras Dívidas	0,00	0,00	0,00	0,00	0,00	0,00	0,00	0,00	0,00	0,00
SUBTOTAL C/ REFINANCIAMENTO (XII) = (XI + XII)	15.319.762,20	15.319.762,20	3.146.297,39	11.877.068,72	3.442.693,48	3.176.266,16	11.832.951,49	3.486.810,71	11.496.484,48	44.117,23
SUPERÁVIT (XIII)	0,00	0,00	0,00	411.885,37	456.002,60	0,00	456.002,60	792.469,61	792.469,61	0,00
TOTAL (XIV) = (XII + XIII)	15.319.762,20	15.319.762,20	3.146.297,39	12.288.954,09	3.442.693,48	3.176.266,16	12.288.954,09	3.486.810,71	12.288.954,09	44.117,23
RESERVA DO RPPS	0,00	0,00	0,00	0,00	0,00	0,00	0,00	0,00	0,00	0,00

WESEY GONÇALVES DE DEUS
929.934.583-15
PREFEITO MUNICIPAL

RAIMUNDA MACEDO DE HOLANDA
758.077.003-25
CONTROADOR INTERNO

VALDINESIA MACEDO H DE DEUS
815.498.223-49
TESOUREIRO

RN CONTABILIDADE S/S
15119029000164
ESC. CONTÁBIL CRC-PI: 000247/O-0

FONTE: SCPI - Contabilidade [9.25.25.344], PREFEITURA MUNICIPAL

Portaria Nº 389 de 2018 - Mapeamento Atualizado 09/2019

PREFEITURA MUN DE AROEIRAS DO ITAIM
RELATÓRIO RESUMIDO DA EXECUÇÃO ORÇAMENTÁRIA
DEMONSTRATIVO DA EXECUÇÃO DAS DESPESAS POR FUNÇÃO E SUBFUNÇÃO
ORÇAMENTOS FISCAIS E DA SEGURIDADE SOCIAL
PERÍODO: Janeiro a Dezembro 2019/BIMESTRE Novembro - Dezembro

RRBO Anexo 2 (LRF, Art. 52, inciso II, alínea G)

FUNÇÃO/SUBFUNÇÃO	DOTAÇÃO INICIAL	DOTAÇÃO ATUALIZADA (a)	DESPESAS EMPENHADAS			SALDO (c) = (a-b)	DESPESAS LIQUIDADAS			SALDO (e) = (a-d)	R\$ 1 INSCRITAS EM RESTOS A PAGAR NÃO PROCESSADOS (f)
			BIMESTRE	JAN A DEZ (b)	%(b/total b)		BIMESTRE	JAN A DEZ (d)	%(d/total d)		
DESPESAS (EXCETO INTRA-ORÇAMENTÁRIAS) (I)	15.319.762,20	15.319.762,20	3.146.297,39	11.877.068,72	100,00	3.442.693,48	3.176.266,16	11.832.951,49	100,00	3.486.810,71	44.117,23
Legislativa	644.698,26	644.698,26	522.683,03	522.683,03	4,40	122.015,23	522.683,03	522.683,03	4,42	122.015,23	0,00
Ação Legislativa	644.698,26	644.698,26	522.683,03	522.683,03	4,40	122.015,23	522.683,03	522.683,03	4,42	122.015,23	0,00
Essencial à Justiça	103.682,80	135.622,80	21.125,52	126.543,65	1,07	9.079,15	21.125,52	126.543,65	1,07	9.079,15	0,00
Representação Judicial e Extrajudicial	103.682,80	135.622,80	21.125,52	126.543,65	1,07	9.079,15	21.125,52	126.543,65	1,07	9.079,15	0,00
Administração	2.641.830,79	3.475.640,79	739.575,09	3.350.486,30	28,21	125.154,49	769.543,86	3.306.369,07	27,94	169.271,72	44.117,23
Administração Geral	2.345.182,00	3.233.608,81	701.573,89	3.160.757,63	26,61	72.851,18	731.542,66	3.116.640,40	26,34	116.968,41	44.117,23
Administração Financeira	227.515,01	185.398,20	38.001,20	175.058,67	1,47	10.339,53	38.001,20	175.058,67	1,48	10.339,53	0,00
Controle Interno	69.133,78	56.633,78	0,00	14.670,00	0,12	41.963,78	0,00	14.670,00	0,12	41.963,78	0,00
Segurança Pública	103.305,01	55.805,01	3.480,00	24.640,00	0,21	31.165,01	3.480,00	24.640,00	0,21	31.165,01	0,00
Policimento	15.000,00	0,00	0,00	0,00	0,00	0,00	0,00	0,00	0,00	0,00	0,00
Defesa Civil	88.305,01	55.805,01	3.480,00	24.640,00	0,21	31.165,01	3.480,00	24.640,00	0,21	31.165,01	0,00
Assistência Social	621.542,59	643.582,59	74.465,28	296.952,69	2,50	346.629,90	74.465,28	296.952,69	2,51	346.629,90	0,00
Assistência ao Idoso	11.054,15	11.054,15	0,00	0,00	0,00	11.054,15	0,00	0,00	0,00	11.054,15	0,00
Assistência ao Portador de Deficiência	18.154,45	18.154,45	0,00	0,00	0,00	18.154,45	0,00	0,00	0,00	18.154,45	0,00
Assistência à Criança e ao Adolescente	131.539,86	119.539,86	0,00	0,00	0,00	119.539,86	0,00	0,00	0,00	119.539,86	0,00
Assistência Comunitária	460.794,13	494.834,13	74.465,28	296.952,69	2,50	197.881,44	74.465,28	296.952,69	2,51	197.881,44	0,00
Previdência Social	419.130,04	333.147,21	63.320,42	312.915,66	2,63	20.231,55	63.320,42	312.915,66	2,64	20.231,55	0,00
Previdência Básica	419.130,04	333.147,21	63.320,42	312.915,66	2,63	20.231,55	63.320,42	312.915,66	2,64	20.231,55	0,00
Saúde	3.498.270,49	3.757.304,50	785.755,97	2.864.302,73	24,12	893.001,77	785.755,97	2.864.302,73	24,21	893.001,77	0,00
Atenção Básica	2.923.474,95	3.352.508,96	770.800,02	2.806.720,63	23,63	545.788,33	770.800,02	2.806.720,63	23,72	545.788,33	0,00
Assistência Hospitalar e Ambulatorial	377.502,81	227.502,81	0,00	0,00	0,00	227.502,81	0,00	0,00	0,00	227.502,81	0,00
Suporte Profilático e Terapêutico	98.025,47	78.025,47	7.217,20	22.948,47	0,19	55.077,00	7.217,20	22.948,47	0,19	55.077,00	0,00
Vigilância Sanitária	33.411,94	33.411,94	0,00	2.886,60	0,02	30.525,34	0,00	2.886,60	0,02	30.525,34	0,00
Vigilância Epidemiológica	52.803,10	52.803,10	7.738,75	31.747,03	0,27	21.056,07	7.738,75	31.747,03	0,27	21.056,07	0,00
Alimentação e Nutrição	13.052,22	13.052,22	0,00	0,00	0,00	13.052,22	0,00	0,00	0,00	13.052,22	0,00
Trabalho	97.725,79	95.425,79	22.449,31	92.096,95	0,78	3.328,84	22.449,31	92.096,95	0,78	3.328,84	0,00
Proteção e Benefícios ao Trabalhador	97.725,79	95.425,79	22.449,31	92.096,95	0,78	3.328,84	22.449,31	92.096,95	0,78	3.328,84	0,00
Educação	5.093.700,10	4.794.450,10	710.880,29	3.506.037,52	29,52	1.288.412,58	710.880,29	3.506.037,52	29,63	1.288.412,58	0,00
Alimentação e Nutrição	61.170,83	119.170,83	10.160,93	106.622,32	0,90	12.548,51	10.160,93	106.622,32	0,90	12.548,51	0,00
Educação Fundamental	4.810.746,55	4.491.496,55	700.719,36	3.399.415,20	28,62	1.092.081,35	700.719,36	3.399.415,20	28,73	1.092.081,35	0,00
Educação Infantil	179.681,94	141.681,94	0,00	0,00	0,00	141.681,94	0,00	0,00	0,00	141.681,94	0,00
Educação de Jovens e Adultos	42.100,78	42.100,78	0,00	0,00	0,00	42.100,78	0,00	0,00	0,00	42.100,78	0,00
Cultura	33.937,36	3.937,36	0,00	0,00	0,00	3.937,36	0,00	0,00	0,00	3.937,36	0,00
Difusão Cultural	33.937,36	3.937,36	0,00	0,00	0,00	3.937,36	0,00	0,00	0,00	3.937,36	0,00
Direitos da Cidadania	29.524,00	95.524,00	15.720,00	71.603,43	0,60	23.920,57	15.720,00	71.603,43	0,61	23.920,57	0,00
Assistência à Criança e ao Adolescente	29.524,00	95.524,00	15.720,00	71.603,43	0,60	23.920,57	15.720,00	71.603,43	0,61	23.920,57	0,00

FONTE: SCPI - Contabilidade [9.25.25.344], PREFEITURA MUNICIPAL

Portaria Nº 389 de 2018 - Mapeamento Atualizado 09/2019

PREFEITURA MUN DE AROEIRAS DO ITAIM
RELATÓRIO RESUMIDO DA EXECUÇÃO ORÇAMENTÁRIA
DEMONSTRATIVO DA EXECUÇÃO DAS DESPESAS POR FUNÇÃO E SUBFUNÇÃO
ORÇAMENTOS FISCAIS E DA SEGURIDADE SOCIAL
PERÍODO: Janeiro a Dezembro 2019/BIMESTRE Novembro - Dezembro

RRBO Anexo 2 (LRF, Art. 52, inciso II, alínea G)

FUNÇÃO/SUBFUNÇÃO	DOTAÇÃO INICIAL	DOTAÇÃO ATUALIZADA (a)	DESPESAS EMPENHADAS			SALDO (c) = (a-b)	DESPESAS LIQUIDADAS			SALDO (e) = (a-d)	R\$ 1 INSCRITAS EM RESTOS A PAGAR NÃO PROCESSADOS (f)
			BIMESTRE	JAN A DEZ (b)	%(b/total b)		BIMESTRE	JAN A DEZ (d)	%(d/total d)		
Urbanismo	836.023,18	347.451,97	94.614,02	284.663,04	2,40	62.788,93	94.614,02	284.663,04	2,41	62.788,93	0,00
Infra-Estrutura Urbana	55.694,17	694,17	0,00	0,00	0,00	694,17	0,00	0,00	0,00	694,17	0,00
Serviços Urbanos	780.329,01	346.757,80	94.614,02	284.663,04	2,40	62.094,76	94.614,02	284.663,04	2,41	62.094,76	0,00
Habituação	272.864,07	11.864,07	0,00	0,00	0,00	11.864,07	0,00	0,00	0,00	11.864,07	0,00
Habituação Rural	136.937,30	2.937,30	0,00	0,00	0,00	2.937,30	0,00	0,00	0,00	2.937,30	0,00
Habituação Urbana	135.926,77	8.926,77	0,00	0,00	0,00	8.926,77	0,00	0,00	0,00	8.926,77	0,00
Saneamento	28.306,04	11.306,04	0,00	11.000,00	0,09	306,04	0,00	11.000,00	0,09	306,04	0,00
Saneamento Básico Urbano	28.306,04	11.306,04	0,00	11.000,00	0,09	306,04	0,00	11.000,00	0,09	306,04	0,00
Gestão Ambiental	177.214,49	417.734,52	92.228,46	378.173,72	3,18	39.560,80	92.228,46	378.173,72	3,20	39.560,80	0,00
Recursos Hídricos	177.214,49	417.734,52	92.228,46	378.173,72	3,18	39.560,80	92.228,46	378.173,72	3,20	39.560,80	0,00
Agricultura	83.773,30	53.073,30	0,00	34.970,00	0,29	18.103,30	0,00	34.970,00	0,30	18.103,30	0,00
Abastecimento	75.167,33	47.467,33	0,00	34.970,00	0,29	12.497,33	0,00	34.970,00	0,30	12.497,33	0,00
Extensão Rural	8.605,97	5.605,97	0,00	0,00	0,00	5.605,97	0,00	0,00	0,00	5.605,97	0,00
Comunicações	3.130,30	3.130,30	0,00	0,00	0,00	3.130,30	0,00	0,00	0,00	3.130,30	0,00
Telecomunicações	3.130,30	3.130,30	0,00	0,00	0,00	3.130,30	0,00	0,00	0,00	3.130,30	0,00
Energia	1.023,10	1.023,10	0,00	0,00	0,00	1.023,10	0,00	0,00	0,00	1.023,10	0,00
Energia Elétrica	1.023,10	1.023,10	0,00	0,00	0,00	1.023,10	0,00	0,00	0,00	1.023,10	0,00
Transporte	45.924,63	5.884,63	0,00	0,00	0,00	5.884,63	0,00	0,00	0,00	5.884,63	0,00
Transporte Rodoviário	45.924,63	5.884,63	0,00	0,00	0,00	5.884,63	0,00	0,00	0,00	5.884,63	0,00
Desporto e Lazer	4.563,00	4.563,00	0,00	0,00	0,00	4.563,00	0,00	0,00	0,00	4.563,00	0,00
Lazer	4.563,00	4.563,00	0,00	0,00	0,00	4.563,00	0,00	0,00	0,00	4.563,00	0,00
Reserva de Contingência	579.592,86	428.592,86	0,00	0,00	0,00	428.592,86	0,00	0,00	0,00	428.592,86	0,00
Reserva de Contingência	579.592,86	428.592,86	0,00	0,00	0,00	428.592,86	0,00	0,00	0,00	428.592,86	0,00
DESPESAS (INTRA-ORÇAMENTÁRIAS) (II)	0,00	0,00	0,00	0,00	0,00	0,00	0,00	0,00	0,00	0,00	0,00
TOTAL (III) = (I + II)	15.319.762,20	15.319.762,20	3.146.297,39	11.877.068,72	100,00	3.442.693,48	3.176.266,16	11.832.951,49	100,00	3.486.810,71	44.117,23

Nota: Durante o exercício, somente as despesas liquidadas são consideradas executadas. No encerramento do exercício, as despesas não liquidadas inscritas em restos a pagar processados são também consideradas executadas.

Dessa forma, para maior transparência, as despesas executadas estão segregadas em:

a) Despesas liquidadas, consideradas aquelas em que houve a entrega do material ou serviço, nos termos do art. 63 da Lei 4.320/64;

b) Despesas empenhadas mas não liquidadas, inscritas em Restos a Pagar processados, consideradas liquidadas no encerramento do exercício, por força do art.35, inciso II da Lei 4.320/64.

WESEY GONÇALVES DE DEUS
929.934.583-15

RAIMUNDA MACEDO DE HOLANDA
758.077.003-25

VALDINESIA MACEDO H DE DEUS
815.498.223-49

FONTE: SCPI - Contabilidade [9.25.25.344], PREFEITURA MUNICIPAL

Portaria Nº 389 de 2018 - Mapeamento Atualizado 09/2019

PREFEITURA MUN DE AROEIRAS DO ITAIM
RELATÓRIO RESUMIDO DA EXECUÇÃO ORÇAMENTÁRIA
DEMONSTRATIVO DA EXECUÇÃO DAS DESPESAS POR FUNÇÃO E SUBFUNÇÃO
ORÇAMENTOS FISCAIS E DA SEGURIDADE SOCIAL
PERÍODO: Janeiro a Dezembro 2019/BIMESTRE Novembro - Dezembro

RREO (Anexo 2 (LRF, Art. 52, inciso II, alínea C))

R\$ 1

FUNÇÃO/SUBFUNÇÃO	DOTAÇÃO INICIAL	DOTAÇÃO ATUALIZADA (a)	DESPESAS EMPENHADAS			SALDO (c) = (a-b)	DESPESAS LIQUIDADAS			SALDO (e) = (a-d)	INSCRITAS EM RESTOS A PAGAR NÃO PROCESSADOS (f)
			BIMESTRE	JAN A DEZ (b)	% (b/total b)		BIMESTRE	JAN A DEZ (d)	% (d/total d)		

PREFEITO MUNICIPAL

ONTROLADOR INTERNO

TESOUREIRO

RN CONTABILIDADE S/S

15119029000164

ESC. CONTÁBIL CRC-PI: 000247/O-0

FONTE: SCPI - Contabilidade [9.25.25.344], PREFEITURA MUNICIPAL

Portaria Nº 389 de 2018 - Mapeamento Atualizado 09/2019

PREFEITURA MUNICIPAL
RELATÓRIO RESUMIDO DA EXECUÇÃO ORÇAMENTÁRIA
DEMONSTRATIVO DAS PARCERIAS PUBLICO-PRIVADAS
ORÇAMENTO FISCAL E DA SEGURIDADE SOCIAL
PERÍODO: Janeiro a Dezembro 2019/BIMESTRE Novembro - Dezembro

Página 1 de 1

RREO (Anexo 13 (Lei nº 11.079, de 30.12.2004, arts. 22, 25 e 28))

R\$ 1

ESPECIFICAÇÃO	SALDO TOTAL EM 31 DE DEZEMBRO DO EXERCÍCIO ANTERIOR (a)	REGISTROS EFETUADOS EM 2019		SALDO TOTAL (b)
		Nº BIMESTRE (d)	JAN A DEZ (c)	
TOTAL DE ATIVOS	0,00	0,00	0,00	0,00
Ativos Constituídos pela SPE	0,00	0,00	0,00	0,00
TOTAL DE PASSIVOS	0,00	0,00	0,00	0,00
Obrigações decorrentes de Ativos Constituídos pela SPE	0,00	0,00	0,00	0,00
Provisões de PPP	0,00	0,00	0,00	0,00
Outros Passivos	0,00	0,00	0,00	0,00
ATOS POTENCIAIS PASSIVOS	0,00	0,00	0,00	0,00
Obrigações Contratuais	0,00	0,00	0,00	0,00
Riscos não Provisionados	0,00	0,00	0,00	0,00
Garantias Concedidas	0,00	0,00	0,00	0,00
Outros Passivos Contingentes	0,00	0,00	0,00	0,00

ESPECIFICAÇÃO	2018	2019	2020	2021	2022	2023	2024	2025	2026	2027	2028
Do Ente Federado	0,00	0,00	0,00	0,00	0,00	0,00	0,00	0,00	0,00	0,00	0,00
Das Estatais Não-Dependentes	0,00	0,00	0,00	0,00	0,00	0,00	0,00	0,00	0,00	0,00	0,00
TOTAL DAS DESPESAS	0,00	0,00	0,00	0,00	0,00	0,00	0,00	0,00	0,00	0,00	0,00
PPP A CONTRATAR (II)	0,00	0,00	0,00	0,00	0,00	0,00	0,00	0,00	0,00	0,00	0,00
RECEITA CORRENTE LÍQUIDA (RCL) (III)	0,00	0,00	0,00	0,00	0,00	0,00	0,00	0,00	0,00	0,00	0,00
TOTAL DAS DESPESAS CONSIDERADAS PARA O LIMITE (IV)	0,00	0,00	0,00	0,00	0,00	0,00	0,00	0,00	0,00	0,00	0,00
TOTAL DAS DESPESAS / RCL (%) (V = IV / III)	0,00	0,00	0,00	0,00	0,00	0,00	0,00	0,00	0,00	0,00	0,00

 WESEY GONÇALVES DE DEUS
 929.934.583-15
 PREFEITO MUNICIPAL

 RAIMUNDA MACEDO DE HOLANDA
 768.077.003-25
 ONTROLADOR INTERNO

 VALDINESIA MACEDO H DE DEUS
 815.498.223-49
 TESOUREIRO

 RN CONTABILIDADE S/S
 15119029000164
 ESC. CONTÁBIL CRC-PI: 000247/O-0

FONTE: SCPI - Contabilidade [9.25.25.344], PREFEITURA MUNICIPAL

Portaria Nº 389 de 2018 - Mapeamento Atualizado 09/2019

PREFEITURA MUNICIPAL
RELATÓRIO RESUMIDO DA EXECUÇÃO ORÇAMENTÁRIA
DEMONSTRATIVO DA PROJEÇÃO ATUARIAL DO REGIME PRÓPRIO DE PREVIDÊNCIA DOS SERVIDORES
ORÇAMENTOS FISCAIS E DA SEGURIDADE SOCIAL
PERÍODO: 2018 a 2093

RREO (ANEXO 10 (LRF, art. 53, § 1º, inciso II)

R\$ 1

PLANO PREVIDENCIÁRIO

EXERCÍCIO	RECEITA PREVIDENCIÁRIA (a)	DESPESA PREVIDENCIÁRIA (b)	RESULTADO PREVIDENCIÁRIO (c) = (a-b)	SALDO FINANCEIRO DO EXERCÍCIO (d) = ("d" exercício anterior) + (c)
2018	0,00	0,00	0,00	0,00
2019	0,00	0,00	0,00	0,00
2020	0,00	0,00	0,00	0,00
2021	0,00	0,00	0,00	0,00
2022	0,00	0,00	0,00	0,00
2023	0,00	0,00	0,00	0,00
2024	0,00	0,00	0,00	0,00
2025	0,00	0,00	0,00	0,00
2026	0,00	0,00	0,00	0,00
2027	0,00	0,00	0,00	0,00
2028	0,00	0,00	0,00	0,00
2029	0,00	0,00	0,00	0,00
2030	0,00	0,00	0,00	0,00
2031	0,00	0,00	0,00	0,00
2032	0,00	0,00	0,00	0,00
2033	0,00	0,00	0,00	0,00
2034	0,00	0,00	0,00	0,00
2035	0,00	0,00	0,00	0,00
2036	0,00	0,00	0,00	0,00
2037	0,00	0,00	0,00	0,00
2038	0,00	0,00	0,00	0,00
2039	0,00	0,00	0,00	0,00
2040	0,00	0,00	0,00	0,00
2041	0,00	0,00	0,00	0,00
2042	0,00	0,00	0,00	0,00
2043	0,00	0,00	0,00	0,00
2044	0,00	0,00	0,00	0,00
2045	0,00	0,00	0,00	0,00
2046	0,00	0,00	0,00	0,00
2047	0,00	0,00	0,00	0,00
2048	0,00	0,00	0,00	0,00
2049	0,00	0,00	0,00	0,00
2050	0,00	0,00	0,00	0,00
2051	0,00	0,00	0,00	0,00
2052	0,00	0,00	0,00	0,00
2053	0,00	0,00	0,00	0,00
2054	0,00	0,00	0,00	0,00
2055	0,00	0,00	0,00	0,00
2056	0,00	0,00	0,00	0,00
2057	0,00	0,00	0,00	0,00
2058	0,00	0,00	0,00	0,00
2059	0,00	0,00	0,00	0,00
2060	0,00	0,00	0,00	0,00
2061	0,00	0,00	0,00	0,00
2062	0,00	0,00	0,00	0,00
2063	0,00	0,00	0,00	0,00
2064	0,00	0,00	0,00	0,00
2065	0,00	0,00	0,00	0,00
2066	0,00	0,00	0,00	0,00
2067	0,00	0,00	0,00	0,00
2068	0,00	0,00	0,00	0,00
2069	0,00	0,00	0,00	0,00
2070	0,00	0,00	0,00	0,00
2071	0,00	0,00	0,00	0,00
2072	0,00	0,00	0,00	0,00
2073	0,00	0,00	0,00	0,00
2074	0,00	0,00	0,00	0,00
2075	0,00	0,00	0,00	0,00
2076	0,00	0,00	0,00	0,00

AROEIRAS DO ITAIM - PI

LRF: Publicações obrigatórias

Verba Volant,
 Scripta Manent

PREFEITURA MUNICIPAL
 RELATÓRIO RESUMIDO DA EXECUÇÃO ORÇAMENTÁRIA
 DEMONSTRATIVO DA PROJEÇÃO ATUARIAL DO REGIME PRÓPRIO DE PREVIDÊNCIA DOS SERVIDORES
 ORÇAMENTOS FISCAIS E DA SEGURIDADE SOCIAL
 PERÍODO: 2018 a 2093

RREO (ANEXO 10 (LRF, art. 53, § 1º, inciso II))					RS 1
2077	0,00	0,00	0,00	0,00	0,00
2078	0,00	0,00	0,00	0,00	0,00
2079	0,00	0,00	0,00	0,00	0,00
2080	0,00	0,00	0,00	0,00	0,00
2081	0,00	0,00	0,00	0,00	0,00
2082	0,00	0,00	0,00	0,00	0,00
2083	0,00	0,00	0,00	0,00	0,00
2084	0,00	0,00	0,00	0,00	0,00
2085	0,00	0,00	0,00	0,00	0,00
2086	0,00	0,00	0,00	0,00	0,00
2087	0,00	0,00	0,00	0,00	0,00
2088	0,00	0,00	0,00	0,00	0,00
2089	0,00	0,00	0,00	0,00	0,00
2090	0,00	0,00	0,00	0,00	0,00
2091	0,00	0,00	0,00	0,00	0,00
2092	0,00	0,00	0,00	0,00	0,00

FONTE: SCPI - Contabilidade [9.25.25.344], PREFEITURA MUNICIPAL.

Portaria Nº 389 de 2018 - Mapeamento Atualizado 09/2019

Notas:

1. Projeção atuarial elaborada em 31/12/2019 e oficialmente enviada para o Ministério da Previdência Social - MPS.
2. Este demonstrativo utiliza as seguintes hipóteses:

PREFEITURA MUNICIPAL
RELATÓRIO RESUMIDO DA EXECUÇÃO ORÇAMENTÁRIA
DEMONSTRATIVO DA PROJEÇÃO ATUARIAL DO REGIME PRÓPRIO DE PREVIDÊNCIA DOS SERVIDORES
ORÇAMENTOS FISCAIS E DA SEGURIDADE SOCIAL
PERÍODO: 2018 a 2093

RREO (ANEXO 10 (LRF, art. 53, § 1º, inciso II)

R\$ 1

EXERCÍCIO	PLANO FINANCEIRO			
	RECEITA PREVIDENCIÁRIA (a)	DESPESA PREVIDENCIÁRIA (b)	RESULTADO PREVIDENCIÁRIO (c) = (a-b)	SALDO FINANCEIRO DO EXERCÍCIO (d) = ("d" exercício anterior) + (c)
2018	0,00	0,00	0,00	0,00
2019	0,00	0,00	0,00	0,00
2020	0,00	0,00	0,00	0,00
2021	0,00	0,00	0,00	0,00
2022	0,00	0,00	0,00	0,00
2023	0,00	0,00	0,00	0,00
2024	0,00	0,00	0,00	0,00
2025	0,00	0,00	0,00	0,00
2026	0,00	0,00	0,00	0,00
2027	0,00	0,00	0,00	0,00
2028	0,00	0,00	0,00	0,00
2029	0,00	0,00	0,00	0,00
2030	0,00	0,00	0,00	0,00
2031	0,00	0,00	0,00	0,00
2032	0,00	0,00	0,00	0,00
2033	0,00	0,00	0,00	0,00
2034	0,00	0,00	0,00	0,00
2035	0,00	0,00	0,00	0,00
2036	0,00	0,00	0,00	0,00
2037	0,00	0,00	0,00	0,00
2038	0,00	0,00	0,00	0,00
2039	0,00	0,00	0,00	0,00
2040	0,00	0,00	0,00	0,00
2041	0,00	0,00	0,00	0,00
2042	0,00	0,00	0,00	0,00
2043	0,00	0,00	0,00	0,00
2044	0,00	0,00	0,00	0,00
2045	0,00	0,00	0,00	0,00
2046	0,00	0,00	0,00	0,00
2047	0,00	0,00	0,00	0,00
2048	0,00	0,00	0,00	0,00
2049	0,00	0,00	0,00	0,00
2050	0,00	0,00	0,00	0,00
2051	0,00	0,00	0,00	0,00
2052	0,00	0,00	0,00	0,00
2053	0,00	0,00	0,00	0,00
2054	0,00	0,00	0,00	0,00
2055	0,00	0,00	0,00	0,00
2056	0,00	0,00	0,00	0,00
2057	0,00	0,00	0,00	0,00
2058	0,00	0,00	0,00	0,00
2059	0,00	0,00	0,00	0,00
2060	0,00	0,00	0,00	0,00
2061	0,00	0,00	0,00	0,00
2062	0,00	0,00	0,00	0,00
2063	0,00	0,00	0,00	0,00
2064	0,00	0,00	0,00	0,00
2065	0,00	0,00	0,00	0,00
2066	0,00	0,00	0,00	0,00
2067	0,00	0,00	0,00	0,00
2068	0,00	0,00	0,00	0,00
2069	0,00	0,00	0,00	0,00
2070	0,00	0,00	0,00	0,00
2071	0,00	0,00	0,00	0,00
2072	0,00	0,00	0,00	0,00
2073	0,00	0,00	0,00	0,00
2074	0,00	0,00	0,00	0,00
2075	0,00	0,00	0,00	0,00
2076	0,00	0,00	0,00	0,00

AROZEIRAS DO ITAIM - PI

LRF: Publicações obrigatórias

PREFEITURA MUNICIPAL
RELATÓRIO RESUMIDO DA EXECUÇÃO ORÇAMENTÁRIA
DEMONSTRATIVO DA PROJEÇÃO ATUARIAL DO REGIME PRÓPRIO DE PREVIDÊNCIA DOS SERVIDORES
ORÇAMENTOS FISCAIS E DA SEGURIDADE SOCIAL
PERÍODO: 2018 a 2093

RREO (ANEXO 10 (LRF, art. 53, § 1º, inciso II))				R\$ 1
2077	0,00	0,00	0,00	0,00
2078	0,00	0,00	0,00	0,00
2079	0,00	0,00	0,00	0,00
2080	0,00	0,00	0,00	0,00
2081	0,00	0,00	0,00	0,00
2082	0,00	0,00	0,00	0,00
2083	0,00	0,00	0,00	0,00
2084	0,00	0,00	0,00	0,00
2085	0,00	0,00	0,00	0,00
2086	0,00	0,00	0,00	0,00
2087	0,00	0,00	0,00	0,00
2088	0,00	0,00	0,00	0,00
2089	0,00	0,00	0,00	0,00
2090	0,00	0,00	0,00	0,00
2091	0,00	0,00	0,00	0,00
2092	0,00	0,00	0,00	0,00

FONTE: SCPI - Contabilidade [9.25.25.344], PREFEITURA MUNICIPAL

Portaria Nº 389 de 2018 - Mapeamento Atualizado 09/2019

Notas:

1. Projeção atuarial elaborada em 31/12/2019 e oficialmente enviada para o Ministério da Previdência Social - MPS.
2. Este demonstrativo utiliza as seguintes hipóteses:

WESEY GONÇALVES DE DEUS
929.934.583-15
PREFEITO MUNICIPAL

RAIMUNDA MACEDO DE HOLANDA
758.077.003-25
CONTROADOR INTERNO

VALDINESIA MACEDO H DE DEUS
815.498.223-49
TESOUREIRO

RN CONTABILIDADE S/S
15119029000164
ESC. CONTÁBIL CRC-PI: 000247/O-0

PREFEITURA MUN DE AROEIRAS DO ITAIM
RELATÓRIO RESUMIDO DA EXECUÇÃO ORÇAMENTÁRIA
DEMONSTRATIVO DA RECEITA CORRENTE LÍQUIDA
ORÇAMENTO FISCAL E DA SEGURIDADE SOCIAL
JAN/2019 A DEZ/2019

RREO - ANEXO 3 (LRF, Art. 53, inciso I)

R\$ 1

ESPECIFICAÇÃO	EVOLUÇÃO DA RECEITA REALIZADA NOS ÚLTIMOS 12 MESES												TOTAL (ÚLTIMOS 12 MESES)	PREVISÃO ATUALIZADA
	JAN/2019	FEV/2019	MAR/2019	ABR/2019	MAI/2019	JUN/2019	JUL/2019	AGO/2019	SET/2019	OUT/2019	NOV/2019	DEZ/2019		
RECEITAS CORRENTES (I)	1.040.486,91	1.131.241,81	869.073,06	1.051.769,52	1.102.001,63	876.685,96	1.204.139,29	872.031,77	1.011.493,10	1.469.877,89	974.415,60	2.043.683,14	13.646.899,68	15.122.550,99
Impostos, Taxas e Contribuições de Melhoria	1.664,23	1.350,28	1.638,98	1.286,02	1.333,02	3.147,11	2.337,96	5.963,08	49.687,70	669,65	1.454,78	85.644,95	156.177,76	227.470,47
PTU	0,00	0,00	0,00	0,00	0,00	0,00	0,00	0,00	0,00	0,00	334,61	0,00	334,61	28.190,75
ISS	1.425,22	1.350,28	1.147,73	1.047,01	1.144,51	2.958,60	2.149,45	5.623,67	49.499,19	481,14	931,66	27.487,18	95.245,64	86.115,73
ITBI	0,00	0,00	0,00	0,00	0,00	0,00	0,00	0,00	0,00	0,00	0,00	0,00	0,00	12.587,72
IRRF	239,01	0,00	491,25	239,01	188,51	188,51	188,51	339,41	188,51	188,51	188,51	58.157,77	60.597,51	73.808,37
Outros Impostos, Taxas e Contribuições de M	0,00	0,00	0,00	0,00	0,00	0,00	0,00	0,00	0,00	0,00	0,00	0,00	0,00	26.767,90
Contribuições	6.904,58	4.010,21	2.769,79	2.440,40	5.117,55	2.361,63	1.365,92	1.779,21	864,72	0,00	689,20	53.655,49	81.958,70	58.373,08
Receita Patrimonial	3.043,06	617,33	361,81	588,32	623,06	484,90	997,23	778,76	654,17	1.127,41	1.253,13	711,54	11.240,72	59.481,91
Rendimentos de Aplicação Financeira	3.043,06	617,33	361,81	588,32	623,06	484,90	997,23	778,76	654,17	1.127,41	1.253,13	711,54	11.240,72	51.413,27
Outras Receitas Patrimoniais	0,00	0,00	0,00	0,00	0,00	0,00	0,00	0,00	0,00	0,00	0,00	0,00	0,00	8.068,64
Receita Agropecuária	0,00	0,00	0,00	0,00	0,00	0,00	0,00	0,00	0,00	0,00	0,00	0,00	0,00	935,01
Receita Industrial	0,00	0,00	0,00	0,00	0,00	0,00	0,00	0,00	0,00	0,00	0,00	0,00	0,00	2.248,54
Receita de Serviços	0,00	0,00	0,00	0,00	0,00	0,00	0,00	0,00	0,00	0,00	0,00	0,00	0,00	972,98
Transferências Correntes	1.028.875,04	1.125.263,99	864.302,48	1.047.454,78	1.094.928,00	870.692,32	1.199.438,18	863.510,72	960.286,51	1.468.080,83	971.018,49	1.903.671,16	13.397.522,50	14.737.334,38
Cota Parte do FPM	697.395,28	766.046,95	573.572,35	559.582,97	718.127,23	565.667,24	773.547,85	564.637,19	502.610,36	462.718,11	627.974,68	1.070.593,18	7.882.473,39	8.409.101,24
Cota Parte do ICMS	19.544,76	19.417,11	16.150,19	24.891,73	15.677,74	17.329,66	22.593,25	18.895,33	20.376,11	24.782,29	17.782,10	20.802,01	238.242,28	280.690,37
Cota Parte do IPVA	1.857,73	5.906,40	6.280,73	3.733,18	3.655,60	4.379,72	4.657,28	3.957,90	3.112,64	4.719,00	972,20	736,15	43.968,53	54.890,60
Cota Parte do TIR	0,00	35,63	0,00	0,00	0,00	0,00	0,00	41,39	231,39	146,98	0,00	0,00	455,39	1.123,67
Transferências da LC 87/1996	0,00	0,00	0,00	0,00	0,00	0,00	0,00	0,00	0,00	0,00	0,00	0,00	0,00	1.861,71
Transferências da LC 61/1989	5,45	5,77	5,77	5,65	5,53	5,80	5,87	5,26	6,40	5,67	5,95	7,00	69,92	193,40
Transferências do FUNDEB	275.967,78	229.772,86	182.955,81	236.737,93	215.079,90	184.519,51	188.766,97	190.811,99	170.435,84	204.530,80	197.302,38	257.372,23	2.534.254,00	3.412.143,45
Outras Transferências Correntes	34.104,04	104.079,27	85.337,83	222.503,32	142.382,00	98.790,39	209.866,96	85.161,66	263.513,77	771.177,98	126.981,18	554.160,59	2.698.058,99	2.577.329,94
Outras Receitas Correntes	0,00	0,00	0,00	0,00	0,00	0,00	0,00	0,00	0,00	0,00	0,00	0,00	0,00	35.734,62
DEDUÇÕES (II)	143.387,96	157.099,87	117.944,46	116.894,91	146.760,94	116.599,35	97.566,88	116.714,76	104.643,51	97.529,43	129.151,31	154.252,21	1.498.545,59	1.391.351,93
Contribuição do Servidor para o Plano de Previd	0,00	0,00	0,00	0,00	0,00	0,00	0,00	0,00	0,00	0,00	0,00	0,00	0,00	0,00
Compensação Financeira entre Regimes de Pr	0,00	0,00	0,00	0,00	0,00	0,00	0,00	0,00	0,00	0,00	0,00	0,00	0,00	0,00
Dedução de Receita para Formação do Fundet	143.387,96	157.099,87	117.944,46	116.894,91	146.760,94	116.599,35	97.566,88	116.714,76	104.643,51	97.529,43	129.151,31	154.252,21	1.498.545,59	1.391.351,93
RECEITA CORRENTE LÍQUIDA (I)-(II)	897.098,95	974.141,94	751.128,60	934.874,61	955.240,69	760.086,61	1.106.572,41	755.317,01	906.849,59	1.372.348,46	845.264,29	1.889.430,93	12.148.354,09	13.731.199,06

WESEY GONÇALVES DE DEUS
929.934.583-15
PREFEITO MUNICIPAL

RAIMUNDA MACEDO DE HOLANDA
758.077.003-25
CONTROADOR INTERNO

VALDINESIA MACEDO H DE DEUS
815.498.223-49
TESOUREIRO

RN CONTABILIDADE S/S
15119029000164
ESC. CONTÁBIL. CRC-PI: 000247/O-0

PREFEITURA MUN DE AROEIRAS DO ITAIM
ORÇAMENTOS FISCAIS E DA SEGURIDADE SOCIAL
RELATÓRIO RESUMIDO DA EXECUÇÃO ORÇAMENTÁRIA
DEMONSTRATIVO DA RECEITA DE ALIENAÇÃO DE ATIVOS E APLICAÇÕES DE RECURSOS
PERÍODO: Janeiro a Dezembro

RREO (ANEXO 11)(LRF, art. 53, § 1º, inciso III)

R\$ 1

RECEITAS	PREVISÃO			RECEITAS			SALDO		
	ATUALIZADA (a)	REALIZADAS (b)	A REALIZAR (a-b)	REALIZADAS (b)	REALIZADAS (b)	REALIZADAS (b)	REALIZADAS (b)	REALIZADAS (b)	REALIZADAS (b)
RECEITAS DE ALIENAÇÃO DE ATIVOS (I)	0,00	0,00	0,00	0,00	0,00	0,00	0,00	0,00	0,00
Receita de Alienação de Bens Móveis	0,00	0,00	0,00	0,00	0,00	0,00	0,00	0,00	0,00
Receita de Alienação de Bens Imóveis	0,00	0,00	0,00	0,00	0,00	0,00	0,00	0,00	0,00
Receita de Alienação de Bens Intangíveis	0,00	0,00	0,00	0,00	0,00	0,00	0,00	0,00	0,00
Receita de Rendimentos de Aplicações Financeiras	0,00	0,00	0,00	0,00	0,00	0,00	0,00	0,00	0,00
DESPESAS	DOTAÇÃO ATUALIZADA (d)	DESPESAS EMPENHADAS	DESPESAS LIQUIDADAS	DESPESAS PAGAS (e)	INSCRITAS EM RESTOS A PAGAR NÃO PROCESSADOS	PAGAMENTOS DE RESTOS A PAGAR (f)	SALDO A PAGAR (g)=(d-e)		
APLICAÇÃO DOS RECURSOS DA ALIENAÇÃO DE ATIVOS (II)	0,00	0,00	0,00	0,00	0,00	0,00	0,00		
Despesas de Capital	0,00	0,00	0,00	0,00	0,00	0,00	0,00		
Investimentos	0,00	0,00	0,00	0,00	0,00	0,00	0,00		
Inversões Financeiras	0,00	0,00	0,00	0,00	0,00	0,00	0,00		
Amortização da Dívida	0,00	0,00	0,00	0,00	0,00	0,00	0,00		
Despesas Correntes dos Regimes de Previdência	0,00	0,00	0,00	0,00	0,00	0,00	0,00		
Regime Próprio dos Servidores Públicos	0,00	0,00	0,00	0,00	0,00	0,00	0,00		
RECEITAS	2018 (h)	2019 (i)=(Ib+IIe+III)	SALDO ATUAL (j)=(IIIh+IIIi)						
VALOR (III)	0,00	0,00	0,00						

Nota: Durante o exercício, somente as despesas liquidadas são consideradas executadas. No encerramento do exercício, as despesas não liquidadas inscritas em restos a pagar não processados são também consideradas executadas. Dessa forma, para maior transparência, as despesas executadas estão segregadas em:

a.) Despesas liquidadas, consideradas aquelas em que houve a entrega do material ou serviço, nos termos do art. 63 da Lei 4.320/64;

b.) Despesas empenhadas mas não liquidadas, inscritas em Restos a Pagar não processados, consideradas liquidadas no encerramento do exercício, por força do art.35, inciso II da Lei 4.320/64.

WESEY GONÇALVES DE DEUS
929.934.583-15
PREFEITO MUNICIPAL

RAIMUNDA MACEDO DE HOLANDA
758.077.003-25
CONTROADOR INTERNO

VALDINESIA MACEDO H DE DEUS
815.498.223-49
TESOUREIRO

RN CONTABILIDADE S/S
15119029000164
ESC. CONTÁBIL. CRC-PI: 000247/O-0

PREFEITURA MUN DE AROEIRAS DO ITAIM
RELATÓRIO RESUMIDO DA EXECUÇÃO ORÇAMENTÁRIA
DEMONSTRATIVO DAS RECEITAS OP. CRÉDITO E DESPESA DE CAPITAL
ORÇAMENTOS FISCAIS E DA SEGURIDADE SOCIAL
 PERÍODO: Janeiro a Dezembro 2019/BIMESTRE Novembro - Dezembro

RREO ANEXO 9 (LRF, art.53, § 1º, inciso I)

R\$ 1

RECEITAS	PREVISÃO ATUALIZADA (a)	RECEITAS REALIZADAS JAN A DEZ (b)	SALDO NÃO REALIZADO (c) = (a-b)
RECEITAS DE OPERAÇÕES DE CRÉDITO (I)	0,00	0,00	0,00
DESPESAS	DOTAÇÃO ATUALIZADA (d)	DESPESAS EMPENHADAS JAN A DEZ (e)	SALDO NÃO EXECUTADO (f) = (d-e)
DESPESAS DE CAPITAL	1.284.242,30	706.824,62	577.417,68
Investimentos	1.178.299,89	640.170,03	538.129,86
Inversões Financeiras	37.033,33	5.000,00	32.033,33
Amortização da Dívida	68.909,08	61.654,59	7.254,49
(-) Incentivos Fiscais a Contribuinte	0,00	0,00	0,00
(-) Incentivos Fiscais a Contribuinte por Instituições Financeiras	0,00	0,00	0,00
DESPESA DE CAPITAL LÍQUIDA (II)	1.284.242,30	706.824,62	577.417,68
RESULTADO PARA APURAÇÃO DA REGRA DE OURO (III) = (II - I)	1.284.242,30 <(d - a)>	706.824,62 <(e - b)>	577.417,68 <(f - c)>

WESEY GONÇALVES DE DEUS
929.934.583-15
PREFEITO MUNICIPAL

RAIMUNDA MACEDO DE HOLANDA
758.077.003-25
ONTROLADOR INTERNO

VALDINESIA MACEDO H DE DEUS
815.498.223-49
TESOUREIRO

RN CONTABILIDADE S/S
15119029000164
ESC. CONTÁBIL. CRC-PI: 000247/O-0

Notas:

1 < Operações de Crédito descritas na CF, art. 167, inciso III >

2 Durante o exercício, somente as despesas liquidadas são consideradas executadas. No encerramento do exercício, as despesas não liquidadas inscritas em restos a pagar não processados são também consideradas executadas. Dessa forma, para maior transparência, as despesas executadas estão segregadas em:

a) Despesas liquidadas, consideradas aquelas em que houve a entrega do material ou serviço, nos termos do art. 63 da Lei 4.320/64;

b) Despesas empenhadas, mas não liquidadas, inscritas em Restos a Pagar não processados, consideradas liquidadas no encerramento do exercício, por força do art.35, inciso II da Lei 4.320/64.

PREFEITURA MUN DE AROEIRAS DO ITAIM
RELATÓRIO RESUMIDO DA EXECUÇÃO ORÇAMENTÁRIA
DEMONSTRATIVO DAS RECEITAS E DESPESAS COM MANUTENÇÃO E DESENVOLVIMENTO DO ENSINO - MDE - MUNICÍPIOS
ORÇAMENTO FISCAL E DA SEGURIDADE SOCIAL
 PERÍODO: Janeiro a Dezembro 2019/BIMESTRE Novembro - Dezembro

Página 1 de 4
 RS 1

RECEITA RESULTANTE DE IMPOSTOS (caput do art. 212 da Constituição)	PREVISÃO INICIAL	PREVISÃO ATUALIZADA (a)	RECEITAS REALIZADAS	
			JAN A DEZ	(c) = (b/a) x 100 (%)
1- RECEITA DE IMPOSTOS	200.702,57	200.702,57	156.177,76	77,82
1.1- Receita Resultante do Imposto sobre a Propriedade Predial e Territorial Urbana (IPTU)	28.190,75	28.190,75	334,61	1,19
1.1.1- IPTU	26.277,57	26.277,57	334,61	1,27
1.1.2- Multas, Juros de Mora, Dívida Ativa e Outros Encargos do IPTU	1.913,18	1.913,18	0,00	0,00
1.2- Receita Resultante do Imposto sobre Transmissão Inter Vivos (ITBI)	12.587,72	12.587,72	0,00	0,00
1.2.1- ITBI	11.301,49	11.301,49	0,00	0,00
1.2.2- Multas, Juros de Mora, Dívida Ativa e Outros Encargos do ITBI	1.286,23	1.286,23	0,00	0,00
1.3- Receita Resultante do Imposto sobre Serviços de Qualquer Natureza (ISS)	86.115,73	86.115,73	95.245,64	110,60
1.3.1- ISS	84.480,64	84.480,64	95.245,64	112,74
1.3.2- Multas, Juros de Mora, Dívida Ativa e Outros Encargos do ISS	1.635,09	1.635,09	0,00	0,00
1.4- Receita Resultante do Imposto de Renda Retido na Fonte (IRRF)	73.808,37	73.808,37	60.597,51	82,10
2- RECEITA DE TRANSFERÊNCIAS CONSTITUCIONAIS E LEGAIS	8.747.860,99	8.747.860,99	8.165.209,51	93,34
2.1- Cota-Parte FPM	8.409.101,24	8.409.101,24	7.882.473,39	93,74
2.1.1- Parcela referente à CF, art. 159, I, alínea b	8.409.101,24	8.409.101,24	7.882.473,39	93,74
2.1.2- Parcela referente à CF, art. 159, I, alínea d	0,00	0,00	0,00	0,00
2.1.3- Parcela referente à CF, art. 159, I, alínea e	0,00	0,00	0,00	0,00
2.2- Cota-Parte ICMS	280.690,37	280.690,37	238.242,28	84,88
2.3- ICMS-Desoneração (L.C. nº 87/1996)	1.861,71	1.861,71	0,00	0,00
2.4- Cota-Parte IPI-Exportação	193,40	193,40	69,92	36,15
2.5- Cota-Parte ITR	1.123,67	1.123,67	455,39	40,53
2.6- Cota-Parte IPVA	54.890,60	54.890,60	43.968,53	80,10
2.7- Cota-Parte IOF-Ouro	0,00	0,00	0,00	0,00
3- TOTAL DA RECEITA DE IMPOSTOS (1 + 2)	8.948.563,56	8.948.563,56	8.321.387,27	92,99

RECEITAS ADICIONAIS PARA FINANCIAMENTO DO ENSINO	PREVISÃO INICIAL	PREVISÃO ATUALIZADA (a)	RECEITAS REALIZADAS	
			JAN A DEZ	(c) = (b/a) x 100 (%)
4- RECEITA DA APLICAÇÃO FINANCEIRA DE OUTROS RECURSOS DE IMPOSTOS VINCULADOS AO ENSINO	0,00	0,00	0,00	0,00
5- RECEITA DE TRANSFERÊNCIAS DO FNDE	349.056,65	349.056,65	265.056,45	75,94
5.1- Transferências de Salário-Educação	59.328,00	59.328,00	64.060,59	107,98
5.2- Transferências Diretas - PDDE	52.573,48	52.573,48	720,00	1,37
5.3- Transferências Diretas - PNAE	61.170,83	61.170,83	101.516,00	165,95
5.4 - Transferências Diretas - PNATE	133.886,56	133.886,56	98.574,91	73,63
5.5- Outras Transferências do FNDE	35.600,00	35.600,00	184,95	0,52
5.6- Aplicação Financeira dos Recursos do FNDE	6.500,78	6.500,78	0,00	0,00
6- RECEITA DE TRANSFERÊNCIAS DE CONVÊNIO	258.662,06	258.662,06	67.906,70	26,25
6.1- Transferências de Convênios	258.662,06	258.662,06	67.906,70	26,25
6.2- Aplicação Financeira dos Recursos de Convênios	0,00	0,00	0,00	0,00
7- RECEITA DE OPERAÇÕES DE CRÉDITO	0,00	0,00	0,00	0,00
8- OUTRAS RECEITAS PARA FINANCIAMENTO DO ENSINO	0,00	0,00	0,00	0,00
9- TOTAL DAS RECEITAS ADICIONAIS PARA FINANCIAMENTO DO ENSINO (4 + 5 + 6 + 7 + 8)	607.718,71	607.718,71	332.963,15	54,79

PREFEITURA MUN DE AROEIRAS DO ITAIM
RELATÓRIO RESUMIDO DA EXECUÇÃO ORÇAMENTÁRIA
DEMONSTRATIVO DAS RECEITAS E DESPESAS COM MANUTENÇÃO E DESENVOLVIMENTO DO ENSINO - MDE - MUNICÍPIOS
ORÇAMENTO FISCAL E DA SEGURIDADE SOCIAL
 PERÍODO: Janeiro a Dezembro 2019/BIMESTRE Novembro - Dezembro

Página 2 de 4
 RS 1

FUNDEB							
RECEITAS DO FUNDEB	PREVISÃO INICIAL	PREVISÃO ATUALIZADA (a)	RECEITAS REALIZADAS		INSCRITAS EM RESTOS A PAGAR NÃO PROCESSADOS		
			JAN A DEZ (b)	(c) = (b/a) x 100 (%)			
10- RECEITAS DESTINADAS AO FUNDEB	1.391.351,93	1.391.351,93	1.498.545,59	107,70			
10.1- Cota-Parte FPM Destinada ao FUNDEB (20% de 2.1.1)	1.344.612,55	1.344.612,55	1.450.806,35	107,90			
10.2- Cota-Parte ICMS Destinada ao FUNDEB (20% de 2.2)	38.805,67	38.805,67	47.648,19	122,79			
10.3- ICMS-Desoneração Destinada ao FUNDEB (20% de 2.3)	354,61	354,61	0,00	0,00			
10.4- Cota-Parte IPI-Exportação Destinada ao FUNDEB (20% de 2.4)	36,84	36,84	0,00	0,00			
10.5- Cota-Parte ITR Destinada ao FUNDEB (20% de 2.5)	214,03	214,03	91,05	42,54			
10.6- Cota-Parte IPVA Destinada ao FUNDEB (20% de 2.6)	7.328,23	7.328,23	0,00	0,00			
11- RECEITAS RECEBIDAS DO FUNDEB	3.418.002,45	3.418.002,45	2.534.606,01	74,15			
11.1- Transferências de Recursos do FUNDEB	2.444.261,68	2.444.261,68	1.912.094,92	78,23			
11.2- Complementação da União ao FUNDEB	967.881,77	967.881,77	622.159,08	64,28			
11.3- Receita de Aplicação Financeira dos Recursos do FUNDEB	5.859,00	5.859,00	352,01	6,01			
12- ACRÉSCIMO RESULTANTE DAS TRANSFERÊNCIAS DO FUNDEB	1.052.909,75	1.052.909,75	413.549,33	39,28			
DESPESAS DO FUNDEB	DOTAÇÃO INICIAL	DOTAÇÃO ATUALIZADA (d)	DESPESAS EMPENHADAS		DESPESAS LIQUIDADAS		(i)
			JAN A DEZ (e)	% (f) = (e/d) x 100	JAN A DEZ (g)	% (h) = (g/d) x 100	
13- PAGAMENTO DOS PROFISSIONAIS DO MAGISTÉRIO	2.213.128,14	2.263.660,14	1.471.555,36	65,01	1.471.555,36	65,01	0,00
13.1- Com Educação Infantil	86.622,91	86.622,91	0,00	0,00	0,00	0,00	0,00
13.2- Com Ensino Fundamental	2.126.505,23	2.177.037,23	1.471.555,36	67,59	1.471.555,36	67,59	0,00
14- OUTRAS DESPESAS	1.204.874,31	1.484.342,31	1.274.443,95	85,86	1.274.443,95	85,86	0,00
14.1- Com Educação Infantil	29.205,02	21.205,02	0,00	0,00	0,00	0,00	0,00
14.2- Com Ensino Fundamental	1.175.669,29	1.463.137,29	1.274.443,95	87,10	1.274.443,95	87,10	0,00
15- TOTAL DAS DESPESAS DO FUNDEB (13 + 14)	3.418.002,45	3.748.002,45	2.745.999,31	73,27	2.745.999,31	73,27	0,00
DEDUÇÕES PARA FINS DE LIMITE DO FUNDEB							Valor
16- RESTOS A PAGAR INSCRITOS NO EXERCÍCIO SEM DISPONIBILIDADE FINANCEIRA DE RECURSOS DO FUNDEB							218.107,71
16.1 - FUNDEB 60%							201.365,58
16.2 - FUNDEB 40%							16.742,13
17- DESPESAS CUSTEADAS COM O SUPERÁVIT FINANCEIRO, DO EXERCÍCIO ANTERIOR, DO FUNDEB							0,00
17.1 - FUNDEB 60%							0,00
17.2 - FUNDEB 40%							0,00
18- TOTAL DAS DEDUÇÕES CONSIDERADAS PARA FINS DE LIMITE DO FUNDEB (16 + 17)							218.107,71
INDICADORES DO FUNDEB							Valor
19- TOTAL DAS DESPESAS DO FUNDEB PARA FINS DE LIMITE (15 - 18)							2.527.891,60
19.1 - Mínimo de 60% do FUNDEB na Remuneração do Magistério (13 - (16.1 + 17.1)) / ((11) x 100) %							50,11
19.2 - Máximo de 40% em Despesa com MDE, que não Remuneração do Magistério (14 - (16.2 + 17.2)) / ((11) x 100) %							49,62
19.3 - Máximo de 5% não Aplicado no Exercício (100 - (19.1 + 19.2)) %							0,27
CONTROLE DA UTILIZAÇÃO DE RECURSOS NO EXERCÍCIO SUBSEQUENTE							Valor
20- RECURSOS RECEBIDOS DO FUNDEB EM 2018 QUE NÃO FORAM UTILIZADOS							-22.305,06
21- DESPESAS CUSTEADAS COM O SALDO DO ITEM 20 ATÉ O 1º TRIMESTRE DE 2019							0,00

AROERAS DO ITAIM - PI
Publicações obrigatórias

PREFEITURA MUN DE AROEIRAS DO ITAIM
RELATÓRIO RESUMIDO DA EXECUÇÃO ORÇAMENTÁRIA
DEMONSTRATIVO DAS RECEITAS E DESPESAS COM MANUTENÇÃO E DESENVOLVIMENTO DO ENSINO - MDE - MUNICÍPIOS
ORÇAMENTO FISCAL E DA SEGURIDADE SOCIAL
 PERÍODO: Janeiro a Dezembro 2019/BIMESTRE Novembro - Dezembro

Página 3 de 4
RS 1

RREO (Anexo 8 (LDB, Art. 72))

DESPESAS COM AÇÕES TÍPICAS DE MDE	DOTAÇÃO INICIAL	DOTAÇÃO ATUALIZADA (d)	DESPESAS EMPENHADAS		DESPESAS LIQUIDADAS		INSCRITAS EM RESTOS A PAGAR NÃO PROCESSADOS (i)	
			JAN A DEZ (e)	% (f)=(e/d)x100	JAN A DEZ (g)	% (h)=(g/d)x100		
22- EDUCAÇÃO INFANTIL	115.827,93	107.827,93	0,00	0,00	0,00	0,00	0,00	
22.1 - Creche	0,00	0,00	0,00	0,00	0,00	0,00	0,00	
22.1.1- Despesas Custeadas com Recursos do FUNDEB	0,00	0,00	0,00	0,00	0,00	0,00	0,00	
22.1.2- Despesas Custeadas com Outros Recursos de Impostos	0,00	0,00	0,00	0,00	0,00	0,00	0,00	
22.2 - Pré-escola	115.827,93	107.827,93	0,00	0,00	0,00	0,00	0,00	
22.2.1- Despesas Custeadas com Recursos do FUNDEB	115.827,93	107.827,93	0,00	0,00	0,00	0,00	0,00	
22.2.2- Despesas Custeadas com Outros Recursos de Impostos	0,00	0,00	0,00	0,00	0,00	0,00	0,00	
23- ENSINO FUNDAMENTAL	4.333.334,40	4.191.934,40	3.252.121,15	77,58	3.252.121,15	77,58	0,00	
23.1- Despesas Custeadas com Recursos do FUNDEB	3.302.174,52	3.640.174,52	2.745.999,31	75,44	2.745.999,31	75,44	0,00	
23.2- Despesas Custeadas com Outros Recursos de Impostos	1.031.159,88	551.759,88	506.121,84	91,73	506.121,84	91,73	0,00	
24- ENSINO MÉDIO	0,00	0,00	0,00	0,00	0,00	0,00	0,00	
25- ENSINO SUPERIOR	0,00	0,00	0,00	0,00	0,00	0,00	0,00	
26- ENSINO PROFISSIONAL NÃO INTEGRADO AO ENSINO REGULAR	0,00	0,00	0,00	0,00	0,00	0,00	0,00	
27- OUTRAS	0,00	0,00	0,00	0,00	0,00	0,00	0,00	
28- TOTAL DAS DESPESAS COM AÇÕES TÍPICAS DE MDE (22 + 23 + 24 + 25 + 26 + 27)	4.449.162,33	4.299.762,33	3.252.121,15	75,63	3.252.121,15	75,63	0,00	
DEDUÇÕES CONSIDERADAS PARA FINS DE LIMITE CONSTITUCIONAL							Valor	
29- RESULTADO LÍQUIDO DAS TRANSFERÊNCIAS DO FUNDEB = (12)							413.549,33	
30- DESPESAS CUSTEADAS COM A COMPLEMENTAÇÃO DO FUNDEB NO EXERCÍCIO							568.851,88	
31- DESPESAS CUSTEADAS COM O SUPERÁVIT FINANCEIRO, DO EXERCÍCIO ANTERIOR, DO FUNDEB							0,00	
32- DESPESAS CUSTEADAS COM O SUPERÁVIT FINANCEIRO, DO EXERCÍCIO ANTERIOR, DE OUTROS RECURSOS DE IMPOSTOS							0,00	
33- RESTOS A PAGAR INSCRITOS NO EXERCÍCIO SEM DISPONIBILIDADE FINANCEIRA DE RECURSOS DE IMPOSTOS VINCULADOS AO ENSINO							27.041,50	
34- CANCELAMENTO, NO EXERCÍCIO, DE RESTOS A PAGAR INSCRITOS COM DISPONIBILIDADE FINANCEIRA DE RECURSOS DE IMPOSTOS VINCULADOS AO ENSINO = (44.j)							0,00	
35- TOTAL DAS DEDUÇÕES CONSIDERADAS PARA FINS DE LIMITE CONSTITUCIONAL (29 + 30 + 31 + 32 + 33 + 34)							1.009.442,71	
36- TOTAL DAS DESPESAS PARA FINS DE LIMITE ((22 + 23) (85))							2.242.678,44	
37- PERCENTUAL DE APLICAÇÃO EM MDE SOBRE A RECEITA LÍQUIDA DE IMPOSTOS ((36) / (3) x 100) % 6 - LIMITE CONSTITUCIONAL 25%							26,95	
OUTRAS INFORMAÇÕES PARA CONTROLE								
OUTRAS DESPESAS CUSTEADAS COM RECEITAS ADICIONAIS PARA FINANCIAMENTO DO ENSINO	DOTAÇÃO INICIAL	DOTAÇÃO ATUALIZADA (d)	DESPESAS EMPENHADAS		DESPESAS LIQUIDADAS		INSCRITAS EM RESTOS A PAGAR NÃO PROCESSADOS (i)	
			JAN A DEZ (e)	% (f)=(e/d)x100	JAN A DEZ (g)	% (h)=(g/d)x100		
38- DESPESAS CUSTEADAS COM A APLICAÇÃO FINANCEIRA DE OUTROS RECURSOS DE IMPOSTOS VINCULADOS AO ENSINO	0,00	0,00	0,00	0,00	0,00	0,00	0,00	
39- DESPESAS CUSTEADAS COM A CONTRIBUIÇÃO SOCIAL DO SALÁRIO-EDUCAÇÃO	59.325,00	44.325,00	0,00	0,00	0,00	0,00	0,00	
40- DESPESAS CUSTEADAS COM OPERAÇÕES DE CRÉDITO	0,00	0,00	0,00	0,00	0,00	0,00	0,00	
41- DESPESAS CUSTEADAS COM OUTRAS RECEITAS PARA FINANCIAMENTO DO ENSINO	548.395,71	443.543,71	253.916,37	57,25	253.916,37	57,25	0,00	
42- TOTAL DAS DESPESAS CUSTEADAS COM RECEITAS ADICIONAIS PARA FINANCIAMENTO DO ENSINO (38+ 39 + 40 + 41)	607.718,71	487.868,71	253.916,37	52,05	253.916,37	52,05	0,00	
43- TOTAL GERAL DAS DESPESAS COM EDUCAÇÃO (28 + 42)	5.056.881,04	4.787.631,04	3.506.037,52	73,23	3.506.037,52	73,23	0,00	
RESTOS A PAGAR INSCRITOS COM DISPONIBILIDADE FINANCEIRA DE RECURSOS DE IMPOSTOS VINCULADOS AO ENSINO			SALDO ATÉ O BIMESTRE		CANCELADO EM 2019(j)			
44- RESTOS A PAGAR DE DESPESAS COM MDE					9.412,00		0,00	
44.1 - Executadas com Recursos de Impostos Vinculados ao Ensino					0,00		0,00	
44.2 - Executadas com Recursos do FUNDEB					9.412,00		0,00	

PREFEITURA MUN DE AROEIRAS DO ITAIM
RELATÓRIO RESUMIDO DA EXECUÇÃO ORÇAMENTÁRIA
DEMONSTRATIVO DAS RECEITAS E DESPESAS COM MANUTENÇÃO E DESENVOLVIMENTO DO ENSINO - MDE - MUNICÍPIOS
ORÇAMENTO FISCAL E DA SEGURIDADE SOCIAL
 PERÍODO: Janeiro a Dezembro 2019/BIMESTRE Novembro - Dezembro

Página 4 de 4
RS 1

RREO (Anexo 8 (LDB, Art. 72))

CONTROLE DA DISPONIBILIDADE FINANCEIRA	FUNDEB	SALÁRIO EDUCAÇÃO
45- DISPONIBILIDADE FINANCEIRA EM 31 DE DEZEMBRO DE 2018	11.223,96	0,55
46- (+) INGRESSO DE RECURSOS ATÉ O BIMESTRE (Orçamentário)	2.534.254,00	64.060,59
47- (-) PAGAMENTOS EFETUADOS ATÉ O BIMESTRE	2.249.909,47	62.287,38
47.1 (-) Orçamento do Exercício	2.244.639,47	61.130,38
47.2 (-) Restos a Pagar	5.270,00	1.157,00
48- (+) RECEITA DE APLICAÇÃO FINANCEIRA DOS RECURSOS ATÉ O BIMESTRE	352,01	0,00
49- (-) DISPONIBILIDADE FINANCEIRA ATÉ O BIMESTRE	295.920,50	1.773,76
50- (+) AJUSTES	-200,00	0,00
50.1 (+) Retenções	0,00	0,00
50.2 (-) Valores a recuperar	200,00	0,00
50.3 (+) Outros valores extrajornamentários	0,00	0,00
50.4 (+) Conciliação Bancária	0,00	0,00
51- (-) SALDO FINANCEIRO CONCILIADO	295.720,50	1.773,76

WESEY GONÇALVES DE DEUS
929.934.583-15
PREFEITO MUNICIPAL

RAIMUNDA MACEDO DE HOLANDA
758.077.003-25
ONTROLADOR INTERNO

VALDNEZIA MACEDO H DE DEUS
815.498.223-49
TESOUREIRO

RN CONTABILIDADE S/S
15119029000164
ESC. CONTÁBIL CRC-PI: 000247/O-0

1) Limites mínimos anuais a serem cumpridos no encerramento do exercício.
 2) Art. 21, § 2º, Lei 11.494/2007: Até 5% dos recursos recebidos à conta dos Fundos, inclusive relativos à complementação da União recebidos nos termos do §1º do art. 6º desta Lei, poderão ser utilizados no 1º trimestre do exercício imediatamente subsequente, mediante abertura de crédito adicional.□
 3) Caput do artigo 212 da CF/1988
 4) Os valores referentes à parcela dos Restos a Pagar inscritos sem disponibilidade financeira vinculada à educação deverão ser informados somente no RREO do último bimestre do exercício.
 5) Limites mínimos anuais a serem cumpridos no encerramento do exercício, no âmbito de atuação prioritária, conforme LDB, art. 11, V.
 6) Nos cinco primeiros bimestres do exercício o acompanhamento poderá ser feito com base na despesa empenhada ou na despesa.
 7) Essa coluna poderá ser apresentada somente no último bimestre.

PREFEITURA MUN DE AROEIRAS DO ITAIM
RELATÓRIO RESUMIDO DA EXECUÇÃO ORÇAMENTÁRIA
DEMONSTRATIVO DA RECEITA DE IMPOSTOS E DAS DESPESAS PRÓPRIAS COM SAÚDE
ORÇAMENTOS FISCAIS E DA SEGURIDADE SOCIAL
PERÍODO: Janeiro a Dezembro 2019/BIMESTRE Novembro - Dezembro

RREO ANEXO 12 (LC 141/2012, art. 35)

R\$ 1

RECEITAS PARA APURAÇÃO DA APLICAÇÃO EM SERVIÇOS PÚBLICOS DE SAÚDE	PREVISÃO INICIAL	PREVISÃO ATUALIZADA (a)	RECEITAS REALIZADAS	
			ATÉ BIMESTRE (b)	% (b/a)
RECEITA DE IMPOSTOS LÍQUIDA (I)	200.702,57	200.702,57	156.177,76	77,82
Imposto Predial e Territorial Urbano - IPTU	26.277,57	26.277,57	334,61	1,27
Imposto sobre Transmissão de Bens Intervivos - ITBI	11.301,49	11.301,49	0,00	0,00
Imposto sobre Serviços de Qualquer Natureza - ISS	84.480,64	84.480,64	95.245,64	112,74
Imposto de Renda Retido na Fonte - IRRF	73.808,37	73.808,37	60.597,51	82,10
Imposto Territorial Rural - ITR	0,00	0,00	0,00	0,00
Multas, Juros de Mora e Outros Encargos dos Impostos	1.944,01	1.944,01	0,00	0,00
Dívida Ativa dos Impostos	1.654,08	1.654,08	0,00	0,00
Multas, Juros de Mora e Outros Encargos da Dívida Ativa	1.236,41	1.236,41	0,00	0,00
RECEITA DE TRANSFERÊNCIAS CONSTITUCIONAIS E LEGAIS (II)	8.747.860,99	8.747.860,99	8.165.209,51	93,34
Cota-Parte FPM	8.409.101,24	8.409.101,24	7.882.473,39	93,74
Cota-Parte ITR	1.123,67	1.123,67	455,39	40,53
Cota-Parte IPVA	54.890,60	54.890,60	43.968,53	80,10
Cota-Parte ICMS	280.690,37	280.690,37	238.242,28	84,88
Cota-Parte IPI-Exportação	193,40	193,40	69,92	36,15
Compensações Financeiras Provenientes de Impostos e Transferências Constitucionais	1.861,71	1.861,71	0,00	0,00
Desoneração ICMS (LC 87/96)	1.861,71	1.861,71	0,00	0,00
Outras	0,00	0,00	0,00	0,00
TOTAL DAS RECEITAS PARA APURAÇÃO DA APLICAÇÃO EM AÇÕES E SERVIÇOS PÚBLICOS DE SAÚDE (III) = I + II	8.948.563,56	8.948.563,56	8.321.387,27	92,99

RECEITAS ADICIONAIS PARA FINANCIAMENTO DA SAÚDE	PREVISÃO INICIAL	PREVISÃO ATUALIZADA (c)	RECEITAS REALIZADAS	
			ATÉ BIMESTRE (d)	% (d/c) x 100
TRANSFERÊNCIA DE RECURSOS DO SISTEMA ÚNICO DE SAÚDE-SUS	1.419.099,73	1.419.099,73	1.779.291,59	125,38
Provenientes da União	1.413.332,27	1.413.332,27	1.775.009,78	125,59
Provenientes dos Estados	0,00	0,00	0,00	0,00
Provenientes de Outros Municípios	0,00	0,00	0,00	0,00
Outras Receitas do SUS	5.767,46	5.767,46	4.281,81	74,24
TRANSFERÊNCIAS VOLUNTÁRIAS	518.151,30	518.151,30	91.510,21	17,66
RECEITAS DE OPERAÇÕES DE CRÉDITO VINCULADAS À SAÚDE	0,00	0,00	0,00	0,00
OUTRAS RECEITAS PARA FINANCIAMENTO DA SAÚDE	0,00	0,00	0,00	0,00
TOTAL RECEITAS ADICIONAIS PARA FINANCIAMENTO DA SAÚDE	1.937.251,03	1.937.251,03	1.870.801,80	96,57

DESPESAS COM SAÚDE (Por Grupo de Natureza da Despesa)	DOTAÇÃO INICIAL	DOTAÇÃO ATUALIZADA (e)	DESPESAS EMPENHADAS		DESPESAS LIQUIDADAS		INSCRITOS EM RESTOS A PAGAR NÃO PROCESSADOS
			ATÉ BIMESTRE (f)	% (f/e) x 100	ATÉ BIMESTRE (g)	% (g/e) x 100	
DESPESAS CORRENTES	2.729.956,97	3.130.990,98	2.510.485,73	80,18	2.510.485,73	80,18	0,00
Pessoal e Encargos Sociais	1.413.603,54	1.470.991,76	1.170.581,65	79,58	1.170.581,65	79,58	0,00
Juros e Encargos da Dívida	0,00	0,00	0,00	0,00	0,00	0,00	0,00
Outras Despesas Correntes	1.316.353,43	1.659.999,22	1.339.904,08	80,72	1.339.904,08	80,72	0,00
DESPESAS DE CAPITAL	768.313,52	626.313,52	353.817,00	56,49	353.817,00	56,49	0,00
Investimentos	754.224,24	612.224,24	353.817,00	57,79	353.817,00	57,79	0,00
Inversões Financeiras	14.089,28	14.089,28	0,00	0,00	0,00	0,00	0,00
Amortização da Dívida	0,00	0,00	0,00	0,00	0,00	0,00	0,00
TOTAL DAS DESPESAS COM SAÚDE (IV)	3.498.270,49	3.757.304,50	2.864.302,73	76,23	2.864.302,73	76,23	0,00

AROERAS DO ITAIM - PI

LRFP: Publicações obrigatórias

PREFEITURA MUN DE AROEIRAS DO ITAIM
RELATÓRIO RESUMIDO DA EXECUÇÃO ORÇAMENTÁRIA
DEMONSTRATIVO DA RECEITA DE IMPOSTOS E DAS DESPESAS PRÓPRIAS COM SAÚDE
ORÇAMENTOS FISCAIS E DA SEGURIDADE SOCIAL
PERÍODO: Janeiro a Dezembro 2019/BIMESTRE Novembro - Dezembro

RREO (ANEXO 12 (LC 141/2012, art. 35))

R\$ 1

DESPESAS COM SAÚDE NÃO COMPUTADAS PARA FINS DE APURAÇÃO DO PERCENTUAL MÍNIMO	DOTAÇÃO INICIAL	DOTAÇÃO ATUALIZADA	DESPESAS EMPENHADAS		DESPESAS LIQUIDADAS		INSCRITOS EM RESTOS A PAGAR NÃO PROCESSADOS
			ATÉ BIMESTRE (h)	% (h/IVf) x	ATÉ BIMESTRE (i)	% (i/IVg) x	
DESPESAS COM INATIVOS E PENSIONISTAS	0,00	0,00	0,00	0,00	0,00	0,00	0,00
DESPESA COM ASSISTÊNCIA À SAÚDE QUE NÃO ATENDE AO PRINCÍPIO DE ACESSO UNIVERSAL	0,00	0,00	0,00	0,00	0,00	0,00	0,00
DESPESAS CUSTEADAS COM OUTROS RECURSOS	1.484.471,18	1.477.471,18	916.695,72	32,00	916.695,72	32,00	0,00
Recursos de Transferência do Sistema Único de Saúde - SUS	966.319,88	951.319,88	562.878,72	19,65	562.878,72	19,65	0,00
Recursos de Operações de Crédito	0,00	0,00	0,00	0,00	0,00	0,00	0,00
Outros Recursos	518.151,30	526.151,30	353.817,00	12,35	353.817,00	12,35	0,00
OUTRAS AÇÕES E SERVIÇOS NÃO COMPUTADOS	0,00	0,00	0,00	0,00	0,00	0,00	0,00
RESTOS A PAGAR NÃO PROCESSADOS INSCRITOS INDEVIDAMENTE NO EXERCÍCIO SEM DISPONIBILIDADE FINANCEIRA	0,00	0,00	0,00	0,00	0,00	0,00	0,00
DESPESAS CUSTEADAS COM DISPONIBILIDADE DE CAIXA VINCULADA AOS RESTOS A PAGAR CANCELADOS	0,00	0,00	0,00	0,00	0,00	0,00	0,00
DESPESAS CUSTEADAS COM RECURSOS VINCULADOS À PARCELA DO PERCENTUAL MÍNIMO QUE NÃO FOI APLICADA EM AÇÕES E SERVIÇOS DE SAÚDE EM EXERCÍCIOS ANTERIORES	0,00	0,00	0,00	0,00	0,00	0,00	0,00
TOTAL DAS DESPESAS COM NÃO COMPUTADAS (V)	1.484.471,18	1.477.471,18	916.695,72	32,00	916.695,72	32,00	0,00
TOTAL DAS DESPESAS COM AÇÕES E SERVIÇOS PÚBLICOS DE SAÚDE (VI) = (IV - V)	2.013.799,31	2.279.833,32	1.947.607,01	68,00	1.947.607,01	68,00	0,00

PERCENTUAL DE APLICAÇÃO EM AÇÕES E SERVIÇOS PÚBLICOS DE SAÚDE SOBRE A RECEITA DE IMPOSTOS LÍQUIDA E TRANSFERÊNCIAS CONSTITUCIONAIS E LEGAIS (VII%) = (VI(h) / IIIb x 100)6 - LIMITE CONSTITUCIONAL | 23,40

VALOR REFERENTE À DIFERENÇA ENTRE O VALOR EXECUTADO E O LIMITE MÍNIMO CONSTITUCIONAL [VI(h) - (15 x IIIb)/100] | 699.398,92

EXECUÇÃO DOS RESTOS A PAGAR NÃO PROCESSADOS INSCRITOS COM DISPONIBILIDADE DE CAIXA	INSCRITOS	CANCELADOS/PRESCRITOS	PAGOS	A PAGAR	PARCELA CONSIDERADA NO LIMITE
Total	0,00	0,00	0,00	0,00	0,00

CONTROLE DOS RESTOS A PAGAR CANCELADOS OU PRESCRITOS PARA FINS DE APLICAÇÃO DA DISPONIBILIDADE DE CAIXA CONFORME ARTIGO 24, § 1º e 2º	DISPONIBILIDADE DE CAIXA VINCULADA AOS RESTOS A PAGAR CANCELADOS OU PRESCRITOS		
	Saldo Inicial	Despesas custeadas no exercício de referência (j)	Saldo Final (Não Aplicado)
Restos a Pagar Cancelados ou Prescritos em...	0,00	0,00	0,00
TOTAL(VIII)	0,00	0,00	0,00

CONTROLE DO VALOR REFERENTE AO PERCENTUAL MÍNIMO NÃO CUMPRIDO EM EXERCÍCIOS ANTERIORES PARA FINS DE APLICAÇÃO DOS RECURSOS VINCULADOS CONFORME ARTIGOS 25 E 26	RECURSOS VINCULADOS À DIFERENÇA DE LIMITE NÃO CUMPRIDO		
	Saldo Inicial	Despesas custeadas no exercício de referência (k)	Saldo Final (Não Aplicado)
Diferença de limite não cumprido em...	0,00	0,00	0,00
TOTAL(IX)	0,00	0,00	0,00

DESPESAS COM SAÚDE (Por Subfunção)	DOTAÇÃO INICIAL	DOTAÇÃO ATUALIZADA	DESPESAS EMPENHADAS		DESPESAS LIQUIDADAS		INSCRITOS EM RESTOS A PAGAR NÃO PROCESSADOS
			ATÉ BIMESTRE (l)	% (l/total) x 100	ATÉ BIMESTRE (m)	% (m/total) x 100	
Atenção Básica	2.923.474,95	3.352.508,96	2.806.720,63	97,99	2.806.720,63	97,99	0,00
Assistência Hospitalar e Ambulatorial	377.502,81	227.502,81	0,00	0,00	0,00	0,00	0,00
Suporte Profilático e Terapêutico	98.025,47	78.025,47	22.948,47	0,80	22.948,47	0,80	0,00
Vigilância Sanitária	33.411,94	33.411,94	2.886,60	0,10	2.886,60	0,10	0,00
Vigilância Epidemiológica	52.803,10	52.803,10	31.747,03	1,11	31.747,03	1,11	0,00
Alimentação e Nutrição	13.052,22	13.052,22	0,00	0,00	0,00	0,00	0,00
Outras Subfunções	0,00	0,00	0,00	0,00	0,00	0,00	0,00
TOTAL	3.498.270,49	3.757.304,50	2.864.302,73	100,00	2.864.302,73	100,00	0,00

1) Essa linha apresentará valor somente no Relatório Resumido da Execução Orçamentária do último bimestre do exercício.

2) O valor apresentado na interseção com a coluna "l" ou com a coluna "h+i" (último bimestre) deverá ser o mesmo apresentado no "total j".

Verba Volant,
Escripta Manent

PREFEITURA MUN DE AROEIRAS DO ITAIM
RELATÓRIO RESUMIDO DA EXECUÇÃO ORÇAMENTÁRIA
DEMONSTRATIVO DA RECEITA DE IMPOSTOS E DAS DESPESAS PRÓPRIAS COM SAÚDE
ORÇAMENTOS FISCAIS E DA SEGURIDADE SOCIAL
PERÍODO: Janeiro a Dezembro 2019/BIMESTRE Novembro - Dezembro

RREO ANEXO 12 (LC 141/2012, art. 35)

R\$ 1

- 3) O valor apresentado na intercessão com a coluna "i" ou com a coluna "h+i" (último bimestre) deverá ser o mesmo apresentado no "total k".
- 4) Limite anual mínimo a ser cumprido no encerramento do exercício. Deverá ser informado o limite estabelecido na Lei Orgânica do Município quando o percentual nela estabelecido for superior ao fixado na LC nº 141/2012
- 5) Durante o exercício esse valor servirá para o monitoramento previsto no art. 23 da LC 141/2012
- 6) No último bimestre, será utilizada a fórmula $[VI(h+i) - (15 \times IIIb)/100]$.
- 7) Essa coluna poderá ser apresentada somente no último bimestre

WESEY GONÇALVES DE DEUS
929.934.583-15
PREFEITO MUNICIPAL

RAIMUNDA MACEDO DE HOLANDA
758.077.003-25
CONTROLDADOR INTERNO

VALDINESIA MACEDO H DE DEUS
815.498.223-49
TESOUREIRO

RN CONTABILIDADE S/S
15119029000164
ESC. CONTÁBIL CRC-PI: 000247/O-0

AROERAS DO ITAIM - PI

Publicações
obrigatórias

PREFEITURA MUNICIPAL
RELATÓRIO RESUMIDO DA EXECUÇÃO ORÇAMENTÁRIA
DEMONSTRATIVO DA PROJEÇÃO ATUARIAL DO REGIME PRÓPRIO DE PREVIDÊNCIA DOS SERVIDORES
ORÇAMENTOS FISCAIS E DA SEGURIDADE SOCIAL
PERÍODO: 2018 a 2093

RREO (ANEXO 10 (LRF, art. 53, § 1º, inciso II))

R\$ 1

EXERCÍCIO	PLANO PREVIDENCIÁRIO			
	RECEITA PREVIDENCIÁRIA	DESPESA PREVIDENCIÁRIA	RESULTADO PREVIDENCIÁRIO	SALDO FINANCEIRO DO EXERCÍCIO
	(a)	(b)	(c) = (a-b)	(d) = ("d" exercício anterior) + (c)
2018	0,00	0,00	0,00	0,00
2019	0,00	0,00	0,00	0,00
2020	0,00	0,00	0,00	0,00
2021	0,00	0,00	0,00	0,00
2022	0,00	0,00	0,00	0,00
2023	0,00	0,00	0,00	0,00
2024	0,00	0,00	0,00	0,00
2025	0,00	0,00	0,00	0,00
2026	0,00	0,00	0,00	0,00
2027	0,00	0,00	0,00	0,00
2028	0,00	0,00	0,00	0,00
2029	0,00	0,00	0,00	0,00
2030	0,00	0,00	0,00	0,00
2031	0,00	0,00	0,00	0,00
2032	0,00	0,00	0,00	0,00
2033	0,00	0,00	0,00	0,00
2034	0,00	0,00	0,00	0,00
2035	0,00	0,00	0,00	0,00
2036	0,00	0,00	0,00	0,00
2037	0,00	0,00	0,00	0,00
2038	0,00	0,00	0,00	0,00
2039	0,00	0,00	0,00	0,00
2040	0,00	0,00	0,00	0,00
2041	0,00	0,00	0,00	0,00
2042	0,00	0,00	0,00	0,00
2043	0,00	0,00	0,00	0,00
2044	0,00	0,00	0,00	0,00
2045	0,00	0,00	0,00	0,00
2046	0,00	0,00	0,00	0,00
2047	0,00	0,00	0,00	0,00
2048	0,00	0,00	0,00	0,00
2049	0,00	0,00	0,00	0,00
2050	0,00	0,00	0,00	0,00
2051	0,00	0,00	0,00	0,00
2052	0,00	0,00	0,00	0,00
2053	0,00	0,00	0,00	0,00
2054	0,00	0,00	0,00	0,00
2055	0,00	0,00	0,00	0,00
2056	0,00	0,00	0,00	0,00
2057	0,00	0,00	0,00	0,00
2058	0,00	0,00	0,00	0,00
2059	0,00	0,00	0,00	0,00
2060	0,00	0,00	0,00	0,00
2061	0,00	0,00	0,00	0,00
2062	0,00	0,00	0,00	0,00
2063	0,00	0,00	0,00	0,00
2064	0,00	0,00	0,00	0,00
2065	0,00	0,00	0,00	0,00
2066	0,00	0,00	0,00	0,00
2067	0,00	0,00	0,00	0,00
2068	0,00	0,00	0,00	0,00
2069	0,00	0,00	0,00	0,00
2070	0,00	0,00	0,00	0,00
2071	0,00	0,00	0,00	0,00
2072	0,00	0,00	0,00	0,00
2073	0,00	0,00	0,00	0,00
2074	0,00	0,00	0,00	0,00
2075	0,00	0,00	0,00	0,00
2076	0,00	0,00	0,00	0,00

Verba Volant,
Escripta Manent

PREFEITURA MUNICIPAL
RELATÓRIO RESUMIDO DA EXECUÇÃO ORÇAMENTÁRIA
DEMONSTRATIVO DA PROJEÇÃO ATUARIAL DO REGIME PRÓPRIO DE PREVIDÊNCIA DOS SERVIDORES
ORÇAMENTOS FISCAIS E DA SEGURIDADE SOCIAL
PERÍODO: 2018 a 2093

RREO ANEXO 10 (LRF, art. 53, § 1º, inciso II)

RS 1

2077	0,00	0,00	0,00	0,00
2078	0,00	0,00	0,00	0,00
2079	0,00	0,00	0,00	0,00
2080	0,00	0,00	0,00	0,00
2081	0,00	0,00	0,00	0,00
2082	0,00	0,00	0,00	0,00
2083	0,00	0,00	0,00	0,00
2084	0,00	0,00	0,00	0,00
2085	0,00	0,00	0,00	0,00
2086	0,00	0,00	0,00	0,00
2087	0,00	0,00	0,00	0,00
2088	0,00	0,00	0,00	0,00
2089	0,00	0,00	0,00	0,00
2090	0,00	0,00	0,00	0,00
2091	0,00	0,00	0,00	0,00
2092	0,00	0,00	0,00	0,00

FONTE: SCPI - Contabilidade [9.25.25.344], PREFEITURA MUNICIPAL

Portaria Nº 389 de 2018 - Mapeamento Atualizado 09/2019

Notas:

1. Projeção atuarial elaborada em 31/12/2019 e oficialmente enviada para o Ministério da Previdência Social - MPS.
2. Este demonstrativo utiliza as seguintes hipóteses:

PREFEITURA MUNICIPAL
RELATÓRIO RESUMIDO DA EXECUÇÃO ORÇAMENTÁRIA
DEMONSTRATIVO DA PROJEÇÃO ATUARIAL DO REGIME PRÓPRIO DE PREVIDÊNCIA DOS SERVIDORES
ORÇAMENTOS FISCAIS E DA SEGURIDADE SOCIAL
PERÍODO: 2018 a 2093

RREO (ANEXO 10 (LRF, art. 53, § 1º, inciso II))

R\$ 1

EXERCÍCIO	PLANO FINANCEIRO			
	RECEITA PREVIDENCIÁRIA (a)	DESPESA PREVIDENCIÁRIA (b)	RESULTADO PREVIDENCIÁRIO (c) = (a-b)	SALDO FINANCEIRO DO EXERCÍCIO (d) = ("d" exercício anterior) + (c)
2018	0,00	0,00	0,00	0,00
2019	0,00	0,00	0,00	0,00
2020	0,00	0,00	0,00	0,00
2021	0,00	0,00	0,00	0,00
2022	0,00	0,00	0,00	0,00
2023	0,00	0,00	0,00	0,00
2024	0,00	0,00	0,00	0,00
2025	0,00	0,00	0,00	0,00
2026	0,00	0,00	0,00	0,00
2027	0,00	0,00	0,00	0,00
2028	0,00	0,00	0,00	0,00
2029	0,00	0,00	0,00	0,00
2030	0,00	0,00	0,00	0,00
2031	0,00	0,00	0,00	0,00
2032	0,00	0,00	0,00	0,00
2033	0,00	0,00	0,00	0,00
2034	0,00	0,00	0,00	0,00
2035	0,00	0,00	0,00	0,00
2036	0,00	0,00	0,00	0,00
2037	0,00	0,00	0,00	0,00
2038	0,00	0,00	0,00	0,00
2039	0,00	0,00	0,00	0,00
2040	0,00	0,00	0,00	0,00
2041	0,00	0,00	0,00	0,00
2042	0,00	0,00	0,00	0,00
2043	0,00	0,00	0,00	0,00
2044	0,00	0,00	0,00	0,00
2045	0,00	0,00	0,00	0,00
2046	0,00	0,00	0,00	0,00
2047	0,00	0,00	0,00	0,00
2048	0,00	0,00	0,00	0,00
2049	0,00	0,00	0,00	0,00
2050	0,00	0,00	0,00	0,00
2051	0,00	0,00	0,00	0,00
2052	0,00	0,00	0,00	0,00
2053	0,00	0,00	0,00	0,00
2054	0,00	0,00	0,00	0,00
2055	0,00	0,00	0,00	0,00
2056	0,00	0,00	0,00	0,00
2057	0,00	0,00	0,00	0,00
2058	0,00	0,00	0,00	0,00
2059	0,00	0,00	0,00	0,00
2060	0,00	0,00	0,00	0,00
2061	0,00	0,00	0,00	0,00
2062	0,00	0,00	0,00	0,00
2063	0,00	0,00	0,00	0,00
2064	0,00	0,00	0,00	0,00
2065	0,00	0,00	0,00	0,00
2066	0,00	0,00	0,00	0,00
2067	0,00	0,00	0,00	0,00
2068	0,00	0,00	0,00	0,00
2069	0,00	0,00	0,00	0,00
2070	0,00	0,00	0,00	0,00
2071	0,00	0,00	0,00	0,00
2072	0,00	0,00	0,00	0,00
2073	0,00	0,00	0,00	0,00
2074	0,00	0,00	0,00	0,00
2075	0,00	0,00	0,00	0,00
2076	0,00	0,00	0,00	0,00

PREFEITURA MUNICIPAL
RELATÓRIO RESUMIDO DA EXECUÇÃO ORÇAMENTÁRIA
DEMONSTRATIVO DA PROJEÇÃO ATUARIAL DO REGIME PRÓPRIO DE PREVIDÊNCIA DOS SERVIDORES
ORÇAMENTOS FISCAIS E DA SEGURIDADE SOCIAL
PERÍODO: 2018 a 2093

RREO (ANEXO 10 (LRF, art. 53, § 1º, inciso II))	R\$ 1			
2077	0,00	0,00	0,00	0,00
2078	0,00	0,00	0,00	0,00
2079	0,00	0,00	0,00	0,00
2080	0,00	0,00	0,00	0,00
2081	0,00	0,00	0,00	0,00
2082	0,00	0,00	0,00	0,00
2083	0,00	0,00	0,00	0,00
2084	0,00	0,00	0,00	0,00
2085	0,00	0,00	0,00	0,00
2086	0,00	0,00	0,00	0,00
2087	0,00	0,00	0,00	0,00
2088	0,00	0,00	0,00	0,00
2089	0,00	0,00	0,00	0,00
2090	0,00	0,00	0,00	0,00
2091	0,00	0,00	0,00	0,00
2092	0,00	0,00	0,00	0,00

FONTE: SCPI - Contabilidade [9.25.25.344], PREFEITURA MUNICIPAL

Portaria Nº 389 de 2018 - Mapeamento Atualizado 09/2019

Notas:

1. Projeção atuarial elaborada em 31/12/2019 e oficialmente enviada para o Ministério da Previdência Social - MPS.
2. Este demonstrativo utiliza as seguintes hipóteses:

WESEY GONÇALVES DE DEUS
 929.934.583-15
 PREFEITO MUNICIPAL

RAIMUNDA MACEDO DE HOLANDA
 758.077.003-25
 ONTROLADOR INTERNO

VALDINESIA MACEDO H DE DEUS
 815.498.223-49
 TESOUREIRO

RN CONTABILIDADE S/S
 15119029000164
 ESC. CONTÁBIL CRC-PI: 000247/O-0

PREFEITURA MUN DE AROEIRAS DO ITAIM
RELATÓRIO RESUMIDO DA EXECUÇÃO ORÇAMENTÁRIA
DEMONSTRATIVO SIMPLIFICADO DO RELATÓRIO RESUMIDO DA EXECUÇÃO ORÇAMENTÁRIA
ORÇAMENTO FISCAL E DA SEGURIDADE SOCIAL

1 de 2

PERÍODO: Janeiro a Dezembro 2019/BIMESTRE Novembro - Dezembro

LRF, Art. 48 Anexo 14

R\$ 1

BALANÇO ORÇAMENTÁRIO		Até o Bimestre		
RECEITAS				
Previsão Inicial				15.319.762,20
Previsão Atualizada				15.319.762,20
Receitas Realizadas				12.288.954,09
Déficit Orçamentário				0,00
Saldos de Exercícios Anteriores (Utilizados para Créditos Adicionais)				0,00
BALANÇO ORÇAMENTÁRIO - DESPESAS				
DESPESAS				
Dotação Inicial				15.319.762,20
Créditos Adicionais				0,00
Dotação Atualizada				15.319.762,20
Despesas Empenhadas				11.877.068,72
Despesas Liquidadas				11.832.951,49
Despesas Pagas				11.496.484,48
Superávit Orçamentário				411.885,37
DESPESAS POR FUNÇÃO / SUBFUNÇÃO				
Até o Bimestre				
Despesas Empenhadas				11.877.068,72
Despesas Liquidadas				11.832.951,49
RECEITA CORRENTE LÍQUIDA - RCL				
Até o Bimestre				
Receita Corrente Líquida				12.148.354,09
RECEITAS/DESPESAS DOS REGIMES DE PREVIDÊNCIA				
Até o Bimestre				
Regime Próprio de Previdência dos Servidores - PLANO PREVIDENCIÁRIO				
Receitas Previdenciárias Realizadas				0,00
Despesas Previdenciárias Liquidadas				0,00
Resultado Previdenciário				0,00
Regime Próprio de Previdência dos Servidores - PLANO FINANCEIRO				
Receitas Previdenciárias Realizadas				0,00
Despesas Previdenciárias Liquidadas				0,00
Resultado Previdenciário				0,00
RESULTADO NOMINAL E PRIMÁRIO				
		Meta Fixada no Anexo de Metas Fiscais da LDO	Resultado Apurado até o Bimestre	% em Relação à Meta
		(a)	(b)	(b/a)
Resultado Nominal		0,00	598.949,32	0,00
Resultado Primário		0,00	598.949,32	0,00
MOVIMENTAÇÃO DOS RESTOS A PAGAR				
	Inscrição	Cancelamento Até o Bimestre	Pagamento Até o Bimestre	Saldo a Pagar
RESTOS A PAGAR PROCESSADOS				
	623.650,99	0,00	284.996,94	338.654,05
Poder Executivo	622.454,99	0,00	284.996,94	337.458,05
Poder Legislativo	1.196,00	0,00	0,00	1.196,00
Poder Judiciário	0,00	0,00	0,00	0,00
Ministério Público	0,00	0,00	0,00	0,00
Defensoria Pública	0,00	0,00	0,00	0,00
RESTOS A PAGAR NÃO-PROCESSADOS				
	56.280,00	0,00	44.976,00	11.304,00
Poder Executivo	51.630,00	0,00	44.976,00	6.654,00
Poder Legislativo	4.650,00	0,00	0,00	4.650,00
Poder Judiciário	0,00	0,00	0,00	0,00
Ministério Público	0,00	0,00	0,00	0,00
Defensoria Pública	0,00	0,00	0,00	0,00
TOTAL	679.930,99	0,00	329.972,94	349.958,05

PREFEITURA MUN DE AROEIRAS DO ITAIM
RELATÓRIO RESUMIDO DA EXECUÇÃO ORÇAMENTÁRIA
DEMONSTRATIVO SIMPLIFICADO DO RELATÓRIO RESUMIDO DA EXECUÇÃO ORÇAMENTÁRIA
ORÇAMENTO FISCAL E DA SEGURIDADE SOCIAL

2 de 2

PERÍODO: Janeiro a Dezembro 2019/BIMESTRE Novembro - Dezembro

LRF, Art. 48 Anexo 14

R\$ 1

DESPESAS COM MANUTENÇÃO E DESENVOLVIMENTO DO ENSINO - MDE	Valor Apurado até o Bimestre	Limites Constitucionais Anuais	
		% Mínimo a Aplicar no Exercício	% Aplicado até o Bimestre
Mínimo Anual de 25% das Receitas de Impostos na Manutenção e Desenvolvimento do Ensino	2.242.678,44	25,00	26,95
Mínimo Anual de 60% do FUNDEB na Remuneração do Magistério com Ensino Fundamental e Médio	0,00	0,00	0,00
Mínimo Anual de 60% do FUNDEB na Remuneração do Magistério com Educação Infantil e Ensino Fundame	1.471.555,36	60,00	50,11
Complementação da União ao FUNDEB	568.851,88	0,00	91,43

RECEITAS DE OPERAÇÕES DE CRÉDITO E DESPESAS DE CAPITAL	Valor Apurado até o Bimestre	Saldo Não Realizado
Receita de Operação de Crédito	0,00	0,00
Despesa de Capital Líquida	706.824,62	577.417,68

PROJEÇÃO ATUARIAL DOS REGIMES DE PREVIDÊNCIA	Exercício em Referência	10º Exercício	20º Exercício	35º Exercício
Plano Previdenciário				
Receitas Previdenciárias	0,00	0,00	0,00	0,00
Despesas Previdenciárias	0,00	0,00	0,00	0,00
Resultado Previdenciário	0,00	0,00	0,00	0,00
Plano Financeiro				
Receitas Previdenciárias	0,00	0,00	0,00	0,00
Despesas Previdenciárias	0,00	0,00	0,00	0,00
Resultado Previdenciário	0,00	0,00	0,00	0,00

RECEITA DA ALIENAÇÃO DE ATIVOS E APLICAÇÃO DOS RECURSOS	Valor apurado até o Bimestre	Saldo a Realizar
Receita de Capital Resultante da Alienação de Ativos	0,00	0,00
Aplicação dos Recursos da Alienação de Ativos	0,00	0,00

DESPESAS COM AÇÕES E SERVIÇOS PÚBLICOS DE SAÚDE	Valor Apurado até o Bimestre	Limites Constitucionais Anuais	
		% Mínimo a Aplicar no Exercício	% Aplicado até o Bimestre
Despesas com Ações e Serviços Públicos de Saúde executadas com recursos de impostos	1.947.607,01	15,00	23,40

DESPESAS DE CARÁTER CONTINUADO DERIVADAS DE PPP	Valor Apurado no Exercício Corrente
Total das Despesas / RCL (%)	0,00

WESEY GONÇALVES DE DEUS
929.934.583-15
PREFEITO MUNICIPAL

RAIMUNDA MACEDO DE HOLANDA
758.077.003-25
ONTROLADOR INTERNO

VALDINESIA MACEDO H DE DEUS
815.498.223-49
TESOUREIRO

RN CONTABILIDADE S/S
15119029000164
ESC. CONTÁBIL CRC-PI: 000247/O-0

AROERAS DO ITAIM - PI

Publicações obrigatórias

PREFEITURA MUN DE AROEIRAS DO ITAIM
RELATÓRIO RESUMIDO DA EXECUÇÃO ORÇAMENTÁRIA
DEMONSTRATIVO DOS RESTOS A PAGAR POR PODER E ORGÃO
ORÇAMENTO FISCAL E DA SEGURIDADE SOCIAL
PERÍODO: Janeiro a Dezembro 2019/BIMESTRE Novembro - Dezembro

1 de 1

RREO (Anexo 7 (LRF, art. 53, inciso V)

RS 1

PODER / ORGÃO	RESTOS A PAGAR PROCESSADOS E NÃO PROCESSADOS LIQUIDADOS EM EXERCÍCIOS ANTERIORES					RESTOS A PAGAR NÃO PROCESSADOS					Saldo Total L = (e + k)	
	Inscritos		Pagos (c)	Cancelados (d)	Saldo e = (a+b) - (c+d)	Inscritos		Liquidados (h)	Pagos (i)	Cancelados (j)		Saldo k = (f+g) - (i+j)
	Exercícios Anteriores (a)	Em 31 de Dezembro 2018 (b)				Exercícios Anteriores (f)	Em 31 de Dezembro 2018 (g)					
RESTOS A PAGAR (EXCETO INTRA-ORÇAMENTÁRIOS) (I)	255.833,14	367.817,85	284.996,94	0,00	338.654,05	1.074,00	55.206,00	50.598,00	44.976,00	0,00	11.304,00	349.958,05
01 CAMARA MUNICIPAL	0,00	1.196,00	0,00	0,00	1.196,00	50,00	4.600,00	0,00	0,00	0,00	4.650,00	5.846,00
0101 CAMARA MUNICIPAL DE AROEIRA DO ITAIM	0,00	1.196,00	0,00	0,00	1.196,00	50,00	4.600,00	0,00	0,00	0,00	4.650,00	5.846,00
02 PREFEITURA MUNICIPAL	255.833,14	366.621,85	284.996,94	0,00	337.458,05	1.024,00	50.606,00	50.598,00	44.976,00	0,00	6.654,00	344.112,05
0201 GABINETE DO PREFEITO	0,00	9.212,00	9.212,00	0,00	0,00	0,00	0,00	0,00	0,00	0,00	0,00	0,00
0202 SECRETARIA MUNICIPAL DE ADMINISTRAÇÃO E FINANÇAS	19.743,17	197.483,99	145.005,48	0,00	72.221,68	0,00	50.598,00	50.598,00	44.976,00	0,00	5.622,00	77.843,68
0203 SECRETARIA MUNICIPAL DE EDUCAÇÃO E CULTURA	3.010,00	31.585,35	29.594,41	0,00	5.000,94	1.024,00	0,00	0,00	0,00	0,00	1.024,00	6.024,94
0204 SECRETARIA MUNICIPAL DE SAÚDE E SANBAMENTO	11.997,09	1.504,00	1.504,00	0,00	11.997,09	0,00	0,00	0,00	0,00	0,00	0,00	11.997,09
0205 SECRETARIA MUNICIPAL DE ASSISTENCIA SOCIAL	1.050,00	7.017,20	7.017,20	0,00	1.050,00	0,00	0,00	0,00	0,00	0,00	0,00	1.050,00
0207 FUNDO MUNICIPAL DE SAÚDE - FMS	209.420,88	89.502,29	62.346,83	0,00	236.576,34	0,00	8,00	0,00	0,00	0,00	8,00	236.584,34
0208 FUNDEB	9.412,00	24.117,02	24.117,02	0,00	9.412,00	0,00	0,00	0,00	0,00	0,00	0,00	9.412,00
0210 FUNDO MUNICIPAL PARA INFANCIA E ADOLESCENCIA	1.200,00	0,00	0,00	0,00	1.200,00	0,00	0,00	0,00	0,00	0,00	0,00	1.200,00
0211 CONTROLADORIA GERAL DO MUNICIPIO - CGM	0,00	4.650,00	4.650,00	0,00	0,00	0,00	0,00	0,00	0,00	0,00	0,00	0,00
0212 COORDENADORIA MUNICIPAL DE DEFESA CIVIL - COMDEC	0,00	1.550,00	1.550,00	0,00	0,00	0,00	0,00	0,00	0,00	0,00	0,00	0,00
RESTOS A PAGAR (INTRA-ORÇAMENTÁRIOS) (II)	0,00	0,00	0,00	0,00	0,00	0,00	0,00	0,00	0,00	0,00	0,00	0,00
01 CAMARA MUNICIPAL	0,00	0,00	0,00	0,00	0,00	0,00	0,00	0,00	0,00	0,00	0,00	0,00
02 PREFEITURA MUNICIPAL	0,00	0,00	0,00	0,00	0,00	0,00	0,00	0,00	0,00	0,00	0,00	0,00
TOTAL (III) = (I + II)	255.833,14	367.817,85	284.996,94	0,00	338.654,05	1.074,00	55.206,00	50.598,00	44.976,00	0,00	11.304,00	349.958,05

WESEY GONÇALVES DE DEUS
929.934.583-15
PREFEITO MUNICIPAL

RAIMUNDA MACEDO DE HOLANDA
758.077.003-25
CONTROLADOR INTERNO

VALDINESIA MACEDO H DE DEUS
815.498.223-49
TESOUREIRO

RN CONTABILIDADE S/S
15119029000164
ESC. CONTÁBIL CRC-PI: 000247/O-0

FONTE: SCPI - Contabilidade [9.25.25.344], PREFEITURA MUNICIPAL

Portaria Nº 389 de 2018 - Mapeamento Atualizado 09/2019

PREFEITURA MUN DE AROEIRAS DO ITAIM
RELATÓRIO RESUMIDO DA EXECUÇÃO ORÇAMENTÁRIA
DEMONSTRATIVO DOS RESULTADOS PRIMÁRIO E NOMINAL
ORÇAMENTO FISCAL E DA SEGURIDADE SOCIAL
PERÍODO: Janeiro a Dezembro 2019/BIMESTRE Novembro - Dezembro

Página 1 de 3

RREO - ANEXO 6 (LRF, art. 53, inciso III)

RS 1

RECEITAS PRIMÁRIAS	PREVISÃO ATUALIZADA	RECEITAS REALIZADAS (a)
		Jan a Dez/2019
RECEITAS CORRENTES (I)	13.731.199,06	12.148.354,09
Impostos, Taxas e Contribuições de Melhoria	227.470,47	156.177,76
IPTU	28.190,75	334,61
ISS	86.115,73	95.245,64
ITBI	12.587,72	0,00
IRRF	73.808,37	60.597,51
Outros Impostos, Taxas e Contribuições de Melhoria	26.767,90	0,00
Contribuições	58.373,08	81.958,70
Receita Patrimonial	59.481,91	11.240,72
Aplicações Financeiras (II)	51.413,27	11.240,72
Outras Receitas Patrimoniais	8.068,64	0,00
Transferências Correntes	13.345.982,45	11.898.976,91
Cota Parte do FPM	7.064.488,69	6.431.667,04
Cota Parte do ICMS	241.884,70	190.594,09
Cota Parte do IPVA	47.562,37	43.968,53
Cota Parte do ITR	909,64	364,34
Transferências da LC 87/1996	1.507,10	0,00
Transferências da LC 61/1989	156,56	69,92
Transferências do FUNDEB	3.412.143,45	2.534.254,00
Outras Transferências Correntes	2.577.329,94	2.698.058,99
Demais Receitas Correntes	39.891,15	0,00
Outras Receitas Financeiras (III)	0,00	0,00
Receitas Correntes Restantes	39.891,15	0,00
RECEITAS PRIMÁRIAS CORRENTES (IV) = I - II - III	13.679.785,79	12.137.113,37
RECEITAS DE CAPITAL (V)	1.588.563,14	140.600,00
Operações de Crédito (VI)	10.528,16	0,00
Amortização de Empréstimos (VII)	0,00	0,00
Alienação de Bens	127.528,57	0,00
Receitas de Alienação de Investimentos Temporários (VIII)	0,00	0,00
Receitas de Alienação de Investimentos Permanentes (IX)	0,00	0,00
Outras Alienações de Bens	127.528,57	0,00
Transferências de Capital	1.412.043,88	140.600,00
Convênios	1.412.043,88	140.600,00
Outras Transferências de Capital	0,00	0,00
Outras Receitas de Capital	38.462,53	0,00
Outras Receitas de Capital Não Primárias (X)	0,00	0,00
Outras Receitas de Capital Primárias	38.462,53	0,00
RECEITAS PRIMÁRIAS DE CAPITAL (XI) = (V - VI - VII - VIII - IX - X)	1.578.034,98	140.600,00
RECEITA PRIMÁRIA TOTAL (XII) = (IV + XI)	15.257.820,77	12.277.713,37

FONTE: SCPI - Contabilidade [9.25.25.344], PREFEITURA MUNICIPAL

Portaria Nº 389 de 2018 - Mapeamento Atualizado 09/2019

PREFEITURA MUN DE AROEIRAS DO ITAIM
RELATÓRIO RESUMIDO DA EXECUÇÃO ORÇAMENTÁRIA
DEMONSTRATIVO DOS RESULTADOS PRIMÁRIO E NOMINAL
ORÇAMENTO FISCAL E DA SEGURIDADE SOCIAL
PERÍODO: Janeiro a Dezembro 2019/BIMESTRE Novembro - Dezembro

Página 2 de 3

R\$ 1

RREO - ANEXO 6 (LRF, art 53, inciso III)

DESPESAS PRIMÁRIAS	DOTAÇÃO ATUALIZADA	DESPESAS EMPENHADAS	DESPESAS LIQUIDADAS	DESPESAS PAGAS (a)	RESTOS A PAGAR PROCESSADOS PAGOS (b)	RESTOS A PAGAR NÃO PROCESSADOS	
						LIQUIDADOS	PAGOS (c)
DESPESAS CORRENTES (XIII)	13.606.927,04	11.170.244,10	11.126.126,87	10.794.693,06	284.996,94	50.598,00	44.976,00
Pessoal e Encargos Sociais	6.082.464,46	4.703.510,84	4.703.510,84	4.515.274,00	141.254,76	0,00	0,00
Juros e Encargos da Dívida (XIV)	108.115,84	86.038,78	86.038,78	86.038,78	0,00	0,00	0,00
Outras Despesas Correntes	7.416.346,74	6.380.694,48	6.336.577,25	6.193.380,28	143.742,18	50.598,00	44.976,00
DESPESAS PRIMÁRIAS CORRENTES (XV) = (XIII-XIV)	13.498.811,20	11.084.205,32	11.040.088,09	10.708.654,28	284.996,94	50.598,00	44.976,00
DESPESAS DE CAPITAL (XVI)	1.284.242,30	706.824,62	706.824,62	701.791,42	0,00	0,00	0,00
Investimentos	1.178.299,89	640.170,03	640.170,03	635.136,83	0,00	0,00	0,00
Inversões Financeiras	37.033,33	5.000,00	5.000,00	5.000,00	0,00	0,00	0,00
Concessão de Empréstimos e Financiamentos (XVII)	0,00	0,00	0,00	0,00	0,00	0,00	0,00
Aquisição de Título de Capital já Integralizado (XVIII)	0,00	0,00	0,00	0,00	0,00	0,00	0,00
Aquisição de Título de Crédito (XIX)	0,00	0,00	0,00	0,00	0,00	0,00	0,00
Demais Inversões Financeiras	37.033,33	5.000,00	5.000,00	5.000,00	0,00	0,00	0,00
Amortização da Dívida (XX)	68.909,08	61.654,59	61.654,59	61.654,59	0,00	0,00	0,00
DESPESAS PRIMÁRIAS DE CAPITAL (XXI)-(XVI-XVII-XVIII-XIX-XX)	1.215.333,22	645.170,03	645.170,03	640.136,83	0,00	0,00	0,00
RESERVA DE CONTINGÊNCIA (XXII)	428.592,86	0,00	0,00	0,00	0,00	0,00	0,00
DESPESA PRIMÁRIA TOTAL (XXIII)-(XV+XXI+XXII)	15.142.737,28	11.729.375,35	11.685.258,12	11.348.791,11	284.996,94	50.598,00	44.976,00
RESULTADO PRIMÁRIO - Acima da Linha (XXIV)-(XIIIa - (XXIIIa + XXIIIb + XXIIIc))							598.949,32

META FISCAL PARA O RESULTADO PRIMÁRIO

Meta fixada no Anexo de Metas Fiscais da LDO para o exercício de referência

0,00

JUROS NOMINAIS	Jan a Dez/2019	
	VALOR INCORRIDO	
JUROS E ENCARGOS ATIVOS (XXV)		0,00
JUROS E ENCARGOS PASSIVOS (XXVI)		0,00
RESULTADO NOMINAL - Acima da Linha (XXVII) = XXIV + (XXV - XXVI)		598.949,32

META FISCAL PARA O RESULTADO NOMINAL

Meta fixada no Anexo de Metas Fiscais da LDO para o exercício de referência

0,00

FONTE: SCPI - Contabilidade [9.25.25.344], PREFEITURA MUNICIPAL

Portaria Nº 389 de 2018 - Mapeamento Atualizado 09/2019

PREFEITURA MUN DE AROEIRAS DO ITAIM
RELATÓRIO RESUMIDO DA EXECUÇÃO ORÇAMENTÁRIA
DEMONSTRATIVO DOS RESULTADOS PRIMÁRIO E NOMINAL
ORÇAMENTO FISCAL E DA SEGURIDADE SOCIAL
PERÍODO: Janeiro a Dezembro 2019/BIMESTRE Novembro - Dezembro

Página 3 de 3

R\$ 1

RREO - ANEXO 6 (LRF, art 53, inciso III)

CÁLCULO DO RESULTADO NOMINAL	ABAIXO DA LINHA	
	SALDO	
	Em 31/Dez/2018 (a)	Jan a Dez/2019 (b)
DÍVIDA CONSOLIDADA (XXVIII)	0,00	0,00
DEDUÇÕES (XXIX)	0,00	0,00
Disponibilidade de Caixa	0,00	0,00
Disponibilidade de Caixa Bruta	0,00	0,00
(-) Restos a Pagar Processados (XXX)	623.650,99	344.276,05
Demais Haveres Financeiros	0,00	0,00
DÍVIDA CONSOLIDADA LÍQUIDA (XXXI) = (XXVIII - XXIX)	0,00	0,00
RESULTADO NOMINAL - Abaixo da Linha (XXXII) = (XXXIa - XXXIb)		0,00
AJUSTE METODOLÓGICO		
		Jan a Dez/2019
VARIAÇÃO DO SALDO RPP = (XXXIII) = (XXXa - XXXb)		279.374,94
RECEITA DE ALIENAÇÃO DE INVESTIMENTOS PERMANENTES (IX)		0,00
PASSIVOS RECONHECIDOS NA DC (XXXIV)		0,00
VARIAÇÃO CAMBIAL (XXXV)		0,00
PAGAMENTO DE PRECATORIOS INTEGRANTES DA DC (XXXVI)		0,00
OUTROS AJUSTES (XXXVII)		0,00
RESULTADO NOMINAL AJUSTADO - Abaixo da Linha (XXXVIII) = (XXXII - XXXIII - IX + XXXIV + XXXV - XXXVI - XXXVII)		-279.374,94
RESULTADO PRIMÁRIO - Abaixo da Linha (XXXIX) = XXXVIII - (XXV - XXVI)		-279.374,94
INFORMAÇÕES ADICIONAIS		
		PREVISÃO ORÇAMENTÁRIA
SALDO DE EXERCÍCIOS ANTERIORES		0,00
Recursos Arrecadados em Exercícios Anteriores - RPPS		0,00
Superávit Financeiro Utilizado para Abertura e Reabertura de Créditos Adicionais		0,00
RESERVA ORÇAMENTÁRIA DO RPPS		0,00

WESEY GONÇALVES DE DEUS
929.934.583-15
PREFEITO MUNICIPAL

RAIMUNDA MACEDO DE HOLANDA
758.077.003-25
ONTROLADOR INTERNO

VALDINESIA MACEDO H DE DEUS
815.498.223-49
TESOUREIRO

RN CONTABILIDADE S/S
15119029000164
ESC. CONTÁBIL CRC-PI: 000247/O-0

FONTE: SCPI - Contabilidade [9.25.25.344], PREFEITURA MUNICIPAL

Portaria Nº 389 de 2018 - Mapeamento Atualizado 09/2019

PREFEITURA MUN DE AROEIRAS DO ITAIM
RELATÓRIO DE GESTÃO FISCAL
DEMONSTRATIVO DAS OPERAÇÕES DE CRÉDITO
ORÇAMENTOS FISCAIS E DA SEGURIDADE SOCIAL
JANEIRO/2019 A DEZEMBRO/2019

RGF (ANEXO 4 (LRF, art. 55, inciso I, alínea "d" e inciso III alínea "c"))

R\$ 1

OPERAÇÕES DE CRÉDITO	VALOR REALIZADO	
	No Semestre de Referência	Até o Semestre de Referência (a)
Mobiliária	0,00	0,00
Interna	0,00	0,00
Externa	0,00	0,00
Contratual	0,00	0,00
Interna	0,00	0,00
Empréstimos	0,00	0,00
Aquisição Financiada de Bens e Arrendamento Mercantil Financeiro	0,00	0,00
Antecipação de Receita pela Venda a Termo de Bens e Serviços	0,00	0,00
Assunção, Reconhecimento e Confissão de Dívidas (LRF, art. 29, § 1º)	0,00	0,00
Operações de crédito não sujeitas ao limite para fins de contratação 1 (I)	0,00	0,00
Externa	0,00	0,00
Empréstimos	0,00	0,00
Aquisição Financiada de Bens e Arrendamento Mercantil Financeiro	0,00	0,00
Antecipações de Receitas pela Venda a Termo de Bens e Serviços	0,00	0,00
Assunção, Reconhecimento e Confissão de Dívidas (LRF, art. 29, § 1º)	0,00	0,00
Operações de crédito não sujeitas ao limite para fins de contratação 1 (II)	0,00	0,00
TOTAL (III)	0,00	0,00

APURAÇÃO DO CUMPRIMENTO DOS LIMITES	VALOR	% SOBRE A RCL
RECEITA CORRENTE LÍQUIDA RCL (IV)	12.148.354,09	100,00
OPERAÇÕES VEDADAS (V)	0,00	0,00
TOTAL CONSIDERADO PARA FINS DA APURAÇÃO DO CUMPRIMENTO DO LIMITE (VI)= (IIIa + V - Ia - IIa)	0,00	0,00
LIMITE GERAL DEFINIDO POR RESOLUÇÃO DO SENADO FEDERAL PARA AS OPERAÇÕES DE CRÉDITO INTERNAS E EXTERNAS	1.943.736,65	16,00
LIMITE DE ALERTA (inciso III do §1º do art. 59 da LRF) - <14,4%>	1.749.362,99	14,40
OPERAÇÕES DE CRÉDITO POR ANTECIPAÇÃO DA RECEITA ORÇAMENTÁRIA	0,00	0,00
LIMITE DEFINIDO POR RESOLUÇÃO DO SENADO FEDERAL PARA AS OPERAÇÕES DE CRÉDITO POR ANTECIPAÇÃO DA RECEITA ORÇAMENTÁRIA	850.384,79	7,00

OUTRAS OPERAÇÕES QUE INTEGRAM A DÍVIDA CONSOLIDADA	VALOR REALIZADO	
	No Semestre; de Referência	Até o Semestre de Referência (a)
Parcelamentos de Dívidas	0,00	0,00
Tributos	0,00	0,00
Contribuições Previdenciárias	0,00	0,00
FGTS	0,00	0,00
Operações de reestruturação e recomposição do principal de dívidas	0,00	0,00

WESEY GONÇALVES DE DEUS
929.934.583-15
PREFEITO MUNICIPAL

RAIMUNDA MACEDO DE HOLANDA
758.077.003-25
ONTROLADOR INTERNO

VALDINESIA MACEDO H DE DEUS
815.498.223-49
TESOUREIRO

RN CONTABILIDADE S/S
15119029000164
ESC. CONTÁBIL CRC-PI: 000247/O-0

FONTE: SCPI - Contabilidade [9.25.25.344], PREFEITURA MUNICIPAL

Portaria Nº 389 de 2018 - Mapeamento Atualizado 09/2019

PREFEITURA MUN DE AROEIRAS DO ITAIM
RELATÓRIO DE GESTÃO FISCAL
DEMONSTRATIVO SIMPLIFICADO DO RELATÓRIO DE GESTÃO FISCAL
ORÇAMENTOS FISCAIS E DA SEGURIDADE SOCIAL
JANEIRO/2019 A DEZEMBRO/2019

LRF, art. 48 Anexo 6

R\$ 1

RECEITA CORRENTE LÍQUIDA	VALOR
Receita Corrente Líquida	12.148.354,09
Receita Corrente Líquida Ajustada	12.148.354,09

DESPESA COM PESSOAL	VALOR	% SOBRE A RCL
Despesa Total com Pessoal - DTP	4.469.043,41	36,79
Limite Máximo (incisos I, II e III, art. 20 da LRF) - <%>	7.289.012,45	60,00
Limite Prudencial (parágrafo único, art. 22 da LRF) - <%>	6.924.561,83	57,00
Limite de Alerta (inciso II do §1º do art. 59 da LRF) - <%>	6.560.111,21	54,00

DÍVIDA CONSOLIDADA	VALOR	% SOBRE A RCL
Dívida Consolidada Líquida	0,00	0,00
Limite Definido por Resolução do Senado Federal	14.578.024,91	120,00

GARANTIAS DE VALORES	VALOR	% SOBRE A RCL
Total das Garantias Concedidas	0,00	0,00
Limite Definido por Resolução do Senado Federal	2.672.637,90	22,00

OPERAÇÕES DE CRÉDITOS	VALOR	% SOBRE A RCL
Operações de Crédito Internas e Externas	0,00	0,00
Limite Definido pelo Senado Federal para Operações de Crédito Externas e Internas	1.943.736,65	16,00
Operações de Crédito por Antecipação da Receita	0,00	0,00
Limite Definido pelo Senado Federal para Operações de Crédito por Antecipação da Receita	850.384,79	7,00

WESEY GONÇALVES DE DEUS
 929.934.583-15
 PREFEITO MUNICIPAL

RAIMUNDA MACEDO DE HOLANDA
 758.077.003-25
 ONTROLADOR INTERNO

VALDINESIA MACEDO H DE DEUS
 815.498.223-49
 TESOUREIRO

RN CONTABILIDADE S/S
 15119029000164
 ESC. CONTÁBIL CRC-PI: 000247/O-0

AROEIRAS DO ITAIM - PI

LRF: Publicações obrigatórias

PREFEITURA MUN DE AROEIRAS DO ITAIM
RELATÓRIO DE GESTÃO FISCAL
DEMONSTRATIVO SIMPLIFICADO DO RELATÓRIO DE GESTÃO FISCAL
ORÇAMENTOS FISCAIS E DA SEGURIDADE SOCIAL
JANEIRO/2019 A DEZEMBRO/2019

LRF, art. 48 Anexo 6

R\$ 1

RECEITA CORRENTE LÍQUIDA	VALOR
Receita Corrente Líquida	12.148.354,09
Receita Corrente Líquida Ajustada	12.148.354,09

DESPESA COM PESSOAL	VALOR	% SOBRE A RCL
Despesa Total com Pessoal - DTP	4.095.907,81	33,72
Limite Máximo (incisos I, II e III, art. 20 da LRF) - <%>	6.560.111,21	54,00
Limite Prudencial (parágrafo único, art. 22 da LRF) - <%>	6.232.105,65	51,30
Limite de Alerta (inciso II do §1º do art. 59 da LRF) - <%>	5.904.100,09	48,60

DÍVIDA CONSOLIDADA	VALOR	% SOBRE A RCL
Dívida Consolidada Líquida	0,00	0,00
Limite Definido por Resolução do Senado Federal	14.578.024,91	120,00

GARANTIAS DE VALORES	VALOR	% SOBRE A RCL
Total das Garantias Concedidas	0,00	0,00
Limite Definido por Resolução do Senado Federal	2.672.637,90	22,00

OPERAÇÕES DE CRÉDITOS	VALOR	% SOBRE A RCL
Operações de Crédito Internas e Externas	0,00	0,00
Limite Definido pelo Senado Federal para Operações de Crédito Externas e Internas	1.943.736,65	16,00
Operações de Crédito por Antecipação da Receita	0,00	0,00
Limite Definido pelo Senado Federal para Operações de Crédito por Antecipação da Receita	850.384,79	7,00

WESEY GONÇALVES DE DEUS
 929.934.583-15
 PREFEITO MUNICIPAL

RAIMUNDA MACEDO DE HOLANDA
 758.077.003-25
 ONTROLADOR INTERNO

VALDINESIA MACEDO H DE DEUS
 815.498.223-49
 TESOUREIRO

RN CONTABILIDADE S/S
 15119029000164
 ESC. CONTÁBIL CRC-PI: 000247/O-0

PREFEITURA MUN DE AROEIRAS DO ITAIM
RELATÓRIO DE GESTÃO FISCAL
DEMONSTRATIVO CONSOLIDADO DA DESPESA COM PESSOAL
ORÇAMENTOS FISCAIS E DA SEGURIDADE SOCIAL
JAN/2019 A DEZ/2019

RGF (ANEXO I (LRF, art. 55, inciso I, alínea "a"))

DESPESA COM PESSOAL	DESPESAS EXECUTADAS (últimos 12 meses)												TOTAL (últimos 12 meses) (a)	R\$ 1 INSCRITAS EM RESTOS A PAGAR NÃO PROCESSADOS (b)
	LIQUIDADAS													
	JAN/2019	FEV/2019	MAR/2019	ABR/2019	MAI/2019	JUN/2019	JUL/2019	AGO/2019	SET/2019	OCT/2019	NOV/2019	DEZ/2019		
DESPESA BRUTA COM PESSOAL (I)	398.168,32	312.941,42	332.534,25	344.840,79	328.737,09	319.561,17	337.418,30	437.973,86	320.514,14	322.116,72	410.509,33	838.195,25	4.703.510,84	0,00
Pessoal Ativo	398.168,32	312.941,42	332.534,25	344.840,79	328.737,09	319.561,17	337.418,30	437.973,86	320.514,14	322.116,72	410.509,33	838.195,25	4.703.510,84	0,00
Vencimentos, Vantagens e Outras Despesas Variáveis	324.893,99	271.174,34	286.683,18	289.354,95	291.044,18	287.682,71	314.013,99	291.061,09	288.069,69	285.566,95	345.661,67	706.889,61	3.982.096,35	0,00
Obrigações Patronais	73.274,33	41.767,08	45.851,07	55.485,84	37.692,91	31.878,46	23.404,31	146.912,77	32.444,45	36.549,77	64.847,66	131.305,64	721.414,49	0,00
Benefícios Previdenciários	0,00	0,00	0,00	0,00	0,00	0,00	0,00	0,00	0,00	0,00	0,00	0,00	0,00	0,00
Pessoal Inativo e Pensionistas	0,00	0,00	0,00	0,00	0,00	0,00	0,00	0,00	0,00	0,00	0,00	0,00	0,00	0,00
Aposentadorias, Reservas e Reformas	0,00	0,00	0,00	0,00	0,00	0,00	0,00	0,00	0,00	0,00	0,00	0,00	0,00	0,00
Pensões	0,00	0,00	0,00	0,00	0,00	0,00	0,00	0,00	0,00	0,00	0,00	0,00	0,00	0,00
Outros Benefícios Previdenciários	0,00	0,00	0,00	0,00	0,00	0,00	0,00	0,00	0,00	0,00	0,00	0,00	0,00	0,00
Outras despesas de pessoal decorrentes de contratos de terceirização (§1º do art. 19 da LRF)	0,00	0,00	0,00	0,00	0,00	0,00	0,00	0,00	0,00	0,00	0,00	0,00	0,00	0,00
DESPESAS NÃO COMPUTADAS (II) (§1º do art. 19 da LRF)	60.783,26	41.767,08	0,00	0,00	0,00	0,00	0,00	120.967,09	0,00	0,00	7.300,00	3.650,00	234.467,43	0,00
Indenizações por Demissão e Incentivos à Demissão Voluntária	0,00	0,00	0,00	0,00	0,00	0,00	0,00	0,00	0,00	0,00	0,00	0,00	0,00	0,00
Decorrentes de Decisão Judicial de período anterior ao da apuração	0,00	0,00	0,00	0,00	0,00	0,00	0,00	0,00	0,00	0,00	0,00	0,00	0,00	0,00
Despesas de Exercícios Anteriores de período anterior ao da apuração	60.783,26	41.767,08	0,00	0,00	0,00	0,00	0,00	120.967,09	0,00	0,00	7.300,00	3.650,00	234.467,43	0,00
Inativos e Pensionistas com Recursos Vinculados	0,00	0,00	0,00	0,00	0,00	0,00	0,00	0,00	0,00	0,00	0,00	0,00	0,00	0,00
DESPESA LÍQUIDA COM PESSOAL (III) = (I-II)	337.385,26	271.174,34	332.534,25	344.840,79	328.737,09	319.561,17	337.418,30	317.006,77	320.514,14	322.116,72	403.209,33	834.545,25	4.469.043,41	0,00
APURAÇÃO DO CUMPRIMENTO DO LIMITE LEGAL													VALOR	% SOBRE RCL
RECEITA CORRENTE LÍQUIDA - RCL (IV)													12.148.354,09	
(-) Transferências obrigatórias da União relativas às emendas individuais (V) (§13, art. 166 da CF)													0,00	
= RECEITA CORRENTE LÍQUIDA AJUSTADA (VI)													12.148.354,09	
DESPESA TOTAL COM PESSOAL - DTP (VII) = (III + III b)													4.469.043,41	36,79
LIMITE MÁXIMO (VIII) (incisos I, II e III, art. 20 da LRF)													7.289.012,45	60,00
LIMITE PRUDENCIAL (IX) = (0,95 x VIII) (parágrafo único do art. 22 da LRF)													6.924.561,83	57,00
LIMITE DE ALERTA (X) = (0,90 x VIII) (inciso II do §1º do art. 59 da LRF)													6.560.111,21	54,00

Nota:

- 1 - Durante o exercício, somente as despesas liquidadas são consideradas executadas. No encerramento do exercício, as despesas não liquidadas inscritas em restos a pagar não-processados são também consideradas executadas. Dessa forma, para maior transparência, as despesas executadas estão segregadas em:
- a) Despesas liquidadas, consideradas aquelas em que houve a entrega do material ou serviço, nos termos do art. 63 da Lei 4.320/64;
- b) Despesas empenhadas mas não liquidadas, inscritas em Restos a Pagar não-processados, consideradas liquidadas no encerramento do exercício, por força inciso II do art.35 da Lei 4.320/64
- 2 - A Câmara Municipal não gastará mais de setenta por cento de sua receita com folha de pagamento, incluído o gasto com o subsídio de seus Vereadores, nos termos do Art. 29-A da Constituição Federal

WESEY GONÇALVES DE DEUS
929.934.583-15
PREFEITO MUNICIPAL

RAIMUNDA MACEDO DE HOLANDA
758.077.003-25
ONTROLADOR INTERNO

VALDINESIA MACEDO H DE DEUS
815.498.223-49
TESOUREIRO

RN CONTABILIDADE S/S
15119029000164
ESC. CONTÁBIL CRC-PI: 000247/O-0

PREFEITURA MUN DE AROEIRAS DO ITAIM
RELATÓRIO DE GESTÃO FISCAL
DEMONSTRATIVO DA DESPESA COM PESSOAL
ORÇAMENTOS FISCAIS E DA SEGURIDADE SOCIAL
JAN/2019 A DEZ/2019

RGF (ANEXO I (LRF, art. 55, inciso I, alínea "a"))

DESPESA COM PESSOAL	DESPESAS EXECUTADAS (últimos 12 meses)												TOTAL (últimos 12 meses) (a)	R\$ 1 INSCRITAS EM RESTOS A PAGAR NÃO PROCESSADOS (b)
	LIQUIDADAS													
	JAN/2019	FEV/2019	MAR/2019	ABR/2019	MAI/2019	JUN/2019	JUL/2019	AGO/2019	SET/2019	OCT/2019	NOV/2019	DEZ/2019		
DESPESA BRUTA COM PESSOAL (I)	398.168,32	312.941,42	332.534,25	344.840,79	328.737,09	319.561,17	337.418,30	437.973,86	320.514,14	322.116,72	410.509,33	465.059,65	4.330.375,24	0,00
Pessoal Ativo	398.168,32	312.941,42	332.534,25	344.840,79	328.737,09	319.561,17	337.418,30	437.973,86	320.514,14	322.116,72	410.509,33	465.059,65	4.330.375,24	0,00
Vencimentos, Vantagens e Outras Despesas Variáveis	324.893,99	271.174,34	286.683,18	289.354,95	291.044,18	287.682,71	314.013,99	291.061,09	288.069,69	285.566,95	345.661,67	399.448,61	3.674.655,35	0,00
Obrigações Patronais	73.274,33	41.767,08	45.851,07	55.485,84	37.692,91	31.878,46	23.404,31	146.912,77	32.444,45	36.549,77	64.847,66	65.611,04	655.719,89	0,00
Benefícios Previdenciários	0,00	0,00	0,00	0,00	0,00	0,00	0,00	0,00	0,00	0,00	0,00	0,00	0,00	0,00
Pessoal Inativo e Pensionistas	0,00	0,00	0,00	0,00	0,00	0,00	0,00	0,00	0,00	0,00	0,00	0,00	0,00	0,00
Aposentadorias, Reservas e Reformas	0,00	0,00	0,00	0,00	0,00	0,00	0,00	0,00	0,00	0,00	0,00	0,00	0,00	0,00
Pensões	0,00	0,00	0,00	0,00	0,00	0,00	0,00	0,00	0,00	0,00	0,00	0,00	0,00	0,00
Outros Benefícios Previdenciários	0,00	0,00	0,00	0,00	0,00	0,00	0,00	0,00	0,00	0,00	0,00	0,00	0,00	0,00
Outras despesas de pessoal decorrentes de contratos de terceirização (§1º do art. 19 da LRF)	0,00	0,00	0,00	0,00	0,00	0,00	0,00	0,00	0,00	0,00	0,00	0,00	0,00	0,00
DESPESAS NÃO COMPUTADAS (II) (§1º do art. 19 da LRF)	60.783,26	41.767,08	0,00	0,00	0,00	0,00	0,00	120.967,09	0,00	0,00	7.300,00	3.650,00	234.467,43	0,00
Indenizações por Demissão e Incentivos à Demissão Voluntária	0,00	0,00	0,00	0,00	0,00	0,00	0,00	0,00	0,00	0,00	0,00	0,00	0,00	0,00
Decorrentes de Decisão Judicial de período anterior ao da apuração	0,00	0,00	0,00	0,00	0,00	0,00	0,00	0,00	0,00	0,00	0,00	0,00	0,00	0,00
Despesas de Exercícios Anteriores de período anterior ao da apuração	60.783,26	41.767,08	0,00	0,00	0,00	0,00	0,00	120.967,09	0,00	0,00	7.300,00	3.650,00	234.467,43	0,00
Inativos e Pensionistas com Recursos Vinculados	0,00	0,00	0,00	0,00	0,00	0,00	0,00	0,00	0,00	0,00	0,00	0,00	0,00	0,00
DESPESA LÍQUIDA COM PESSOAL (III) = (I-II)	337.385,26	271.174,34	332.534,25	344.840,79	328.737,09	319.561,17	337.418,30	317.006,77	320.514,14	322.116,72	403.209,33	461.409,65	4.095.907,81	0,00
APURAÇÃO DO CUMPRIMENTO DO LIMITE LEGAL													VALOR	% SOBRE RCL
RECEITA CORRENTE LÍQUIDA - RCL (IV)													12.148.354,09	
(-) Transferências obrigatórias da União relativas às emendas individuais (V) (§13, art. 166 da CF)													0,00	
= RECEITA CORRENTE LÍQUIDA AJUSTADA (VI)													12.148.354,09	
DESPESA TOTAL COM PESSOAL - DTP (VII) = (III + III b)													4.095.907,81	33,72
LIMITE MÁXIMO (VIII) (incisos I, II e III, art. 20 da LRF)													6.560.111,21	54,00
LIMITE PRUDENCIAL (IX) = (0,95 x VIII) (parágrafo único do art. 22 da LRF)													6.232.105,65	51,30
LIMITE DE ALERTA (X) = (0,90 x VIII) (inciso II do §1º do art. 59 da LRF)													5.904.100,09	48,60

Nota:

- 1 - Durante o exercício, somente as despesas liquidadas são consideradas executadas. No encerramento do exercício, as despesas não liquidadas inscritas em restos a pagar não-processados são também consideradas executadas. Dessa forma, para maior transparência, as despesas executadas estão segregadas em:
- a) Despesas liquidadas, consideradas aquelas em que houve a entrega do material ou serviço, nos termos do art. 63 da Lei 4.320/64;
- b) Despesas empenhadas mas não liquidadas, inscritas em Restos a Pagar não-processados, consideradas liquidadas no encerramento do exercício, por força inciso II do art.35 da Lei 4.320/64
- 2 - A Câmara Municipal não gastará mais de setenta por cento de sua receita com folha de pagamento, incluído o gasto com o subsídio de seus Vereadores, nos termos do Art. 29-A da Constituição Federal

WESEY GONÇALVES DE DEUS
929.934.583-15
PREFEITO MUNICIPAL

RAIMUNDA MACEDO DE HOLANDA
758.077.003-25
ONTROLADOR INTERNO

VALDINESIA MACEDO H DE DEUS
815.498.223-49
TESOUREIRO

RN CONTABILIDADE S/S
15119029000164
ESC. CONTÁBIL CRC-PI: 000247/O-0

PREFEITURA MUN DE AROEIRAS DO ITAIM
RELATÓRIO DE GESTÃO FISCAL
DEMONSTRATIVO CONSOLIDADO DA DISPONIBILIDADE DE CAIXA E DOS RESTOS A PAGAR
ORÇAMENTOS FISCAIS E DA SEGURIDADE SOCIAL
 Referência: JANEIRO A DEZEMBRO /2019

1 de 1

RGF (ANEXO 5 (LRF, art. 55, inciso III, alínea "a"))

DESTINAÇÃO DE RECURSOS	DISPONIBILIDADE DE CAIXA BRUTA	OBRIGAÇÕES FINANCEIRAS				INSUFICIÊNCIA FINANCEIRA VERIFICADA NO CONSÓRCIO PÚBLICO	DISPONIBILIDADE DE CAIXA LÍQUIDA (Antes da Inscrição em Restos a Pagar Não Processados)	RESTOS A PAGAR EMPENHADOS E NÃO LIQUIDADOS DO EXERCÍCIO	EMPENHOS NÃO LIQUIDADOS CANCELADOS (Não Inscrições por Insuficiência Financeira)	DISPONIBILIDADE DE CAIXA LÍQUIDA (Após a Inscrição em Restos a Pagar Não Processados)
		Restos a Pagar Liquidados e Não Pagos		Restos a Pagar Empenhados e Não Liquidados de Exercícios Anteriores	Demais Obrigações Financeiras					
		De Exercícios Anteriores	Do Exercício							
(a)	(b)	(c)	(d)	(e)	(f)	(g) = (a)-(b)+(d)+(e)-(f)	(h)	(i) = (g - h)		
TOTAL DOS RECURSOS NÃO VINCULADOS - Contrato d	-45.920,62	149.339,71	248.149,00	4.650,00	956,22	0,00	-449.015,55	44.117,23	0,00	-493.132,78
Recursos Ordinários	-45.920,62	149.339,71	248.149,00	4.650,00	956,22	0,00	-449.015,55	44.117,23	0,00	-493.132,78
Outros Recursos não Vinculados	0,00	0,00	0,00	0,00	0,00	0,00	0,00	0,00	0,00	0,00
TOTAL DOS RECURSOS VINCULADOS (II)	1.065.704,94	194.936,34	88.318,01	1.032,00	1.430.895,34	0,00	-649.476,75	0,00	0,00	-649.476,75
Receitas de Impostos e de Transferência de Impostos - Educ	0,00	0,00	0,00	0,00	0,00	0,00	0,00	0,00	0,00	0,00
Transferências do FUNDEB	-168.278,40	9.412,00	49.829,31	0,00	0,00	0,00	-227.519,71	0,00	0,00	-227.519,71
Outros Recursos Vinculados à Educação	25.581,70	1.010,00	1.389,46	1.024,00	0,00	0,00	22.158,24	0,00	0,00	22.158,24
Receitas de Impostos e de Transferência de Impostos - Saúde	-47.389,61	149.142,00	0,00	0,00	0,00	0,00	-196.531,61	0,00	0,00	-196.531,61
Outros Recursos Vinculados à Saúde	445.720,36	35.372,34	36.687,24	8,00	0,00	0,00	373.652,78	0,00	0,00	373.652,78
Recursos Vinculados à Assistência Social	8.298,70	0,00	412,00	0,00	0,00	0,00	7.886,70	0,00	0,00	7.886,70
Recursos Vinculados ao RPPS - Plano Previdenciário	0,00	0,00	0,00	0,00	0,00	0,00	0,00	0,00	0,00	0,00
Recursos Vinculados ao RPPS - Plano Financeiro	0,00	0,00	0,00	0,00	0,00	0,00	0,00	0,00	0,00	0,00
Recursos de Operações de Crédito (exceto vinculados à Edu)	0,00	0,00	0,00	0,00	0,00	0,00	0,00	0,00	0,00	0,00
Recursos de Alienação de Bens/Ativos	0,00	0,00	0,00	0,00	0,00	0,00	0,00	0,00	0,00	0,00
Outros Recursos Vinculados	801.772,19	0,00	0,00	0,00	1.430.895,34	0,00	-629.123,15	0,00	0,00	-629.123,15
TOTAL (III) = (I + II)	1.019.784,32	344.276,05	336.467,01	5.682,00	1.431.851,56	0,00	-1.098.492,30	44.117,23	0,00	-1.142.609,53

WESEY GONÇALVES DE DEUS
 929.934.583-15
 PREFEITO MUNICIPAL

RAIMUNDA MACEDO DE HOLANDA
 758.077.003-25
 CONTROLADOR INTERNO

VALDINEZIA MACEDO H DE DEUS
 815.498.223-49
 TESOUREIRO

RN CONTABILIDADE S/S
 15119029000164
 ESC. CONTÁBIL CRC-PI: 000247/O-0

FONTE: SCPI - Contabilidade (9.25.25.344), PREFEITURA MUNICIPAL

Portaria Nº 389 de 2018 - Mapeamento Atualizado 09/2019

PREFEITURA MUN DE AROEIRAS DO ITAIM
RELATÓRIO DE GESTÃO FISCAL
DEMONSTRATIVO DA DISPONIBILIDADE DE CAIXA E DOS RESTOS A PAGAR
ORÇAMENTOS FISCAIS E DA SEGURIDADE SOCIAL
 Referência: JANEIRO A DEZEMBRO /2019

1 de 1

RGF (ANEXO 5 (LRF, art. 55, inciso III, alínea "a"))

DESTINAÇÃO DE RECURSOS	DISPONIBILIDADE DE CAIXA BRUTA	OBRIGAÇÕES FINANCEIRAS				INSUFICIÊNCIA FINANCEIRA VERIFICADA NO CONSÓRCIO PÚBLICO	DISPONIBILIDADE DE CAIXA LÍQUIDA (Antes da Inscrição em Restos a Pagar Não Processados)	RESTOS A PAGAR EMPENHADOS E NÃO LIQUIDADOS DO EXERCÍCIO	EMPENHOS NÃO LIQUIDADOS CANCELADOS (Não Inscrições por Insuficiência Financeira)	DISPONIBILIDADE DE CAIXA LÍQUIDA (Após a Inscrição em Restos a Pagar Não Processados)
		Restos a Pagar Liquidados e Não Pagos		Restos a Pagar Empenhados e Não Liquidados de Exercícios Anteriores	Demais Obrigações Financeiras					
		De Exercícios Anteriores	Do Exercício							
(a)	(b)	(c)	(d)	(e)	(f)	(g) = (a)-(b)+(d)+(e)-(f)	(h)	(i) = (g - h)		
TOTAL DOS RECURSOS NÃO VINCULADOS - Contrato d	-51.442,35	148.143,71	242.715,80	0,00	50,00	0,00	-442.351,86	44.117,23	0,00	-486.469,09
Recursos Ordinários	-51.442,35	148.143,71	242.715,80	0,00	50,00	0,00	-442.351,86	44.117,23	0,00	-486.469,09
Outros Recursos não Vinculados	0,00	0,00	0,00	0,00	0,00	0,00	0,00	0,00	0,00	0,00
TOTAL DOS RECURSOS VINCULADOS (II)	1.065.704,94	194.936,34	88.318,01	1.032,00	1.393.776,49	0,00	-612.357,90	0,00	0,00	-612.357,90
Receitas de Impostos e de Transferência de Impostos - Educ	0,00	0,00	0,00	0,00	0,00	0,00	0,00	0,00	0,00	0,00
Transferências do FUNDEB	-168.278,40	9.412,00	49.829,31	0,00	0,00	0,00	-227.519,71	0,00	0,00	-227.519,71
Outros Recursos Vinculados à Educação	25.581,70	1.010,00	1.389,46	1.024,00	0,00	0,00	22.158,24	0,00	0,00	22.158,24
Receitas de Impostos e de Transferência de Impostos - Saúde	-47.389,61	149.142,00	0,00	0,00	0,00	0,00	-196.531,61	0,00	0,00	-196.531,61
Outros Recursos Vinculados à Saúde	445.720,36	35.372,34	36.687,24	8,00	0,00	0,00	373.652,78	0,00	0,00	373.652,78
Recursos Vinculados à Assistência Social	8.298,70	0,00	412,00	0,00	0,00	0,00	7.886,70	0,00	0,00	7.886,70
Recursos Vinculados ao RPPS - Plano Previdenciário	0,00	0,00	0,00	0,00	0,00	0,00	0,00	0,00	0,00	0,00
Recursos Vinculados ao RPPS - Plano Financeiro	0,00	0,00	0,00	0,00	0,00	0,00	0,00	0,00	0,00	0,00
Recursos de Operações de Crédito (exceto vinculados à Edu)	0,00	0,00	0,00	0,00	0,00	0,00	0,00	0,00	0,00	0,00
Recursos de Alienação de Bens/Ativos	0,00	0,00	0,00	0,00	0,00	0,00	0,00	0,00	0,00	0,00
Outros Recursos Vinculados	801.772,19	0,00	0,00	0,00	1.393.776,49	0,00	-592.004,30	0,00	0,00	-592.004,30
TOTAL (III) = (I + II)	1.014.262,59	343.080,05	331.033,81	1.032,00	1.393.826,49	0,00	-1.054.709,76	44.117,23	0,00	-1.098.826,99

WESEY GONÇALVES DE DEUS
 929.934.583-15
 PREFEITO MUNICIPAL

RAIMUNDA MACEDO DE HOLANDA
 758.077.003-25
 CONTROLADOR INTERNO

VALDINEZIA MACEDO H DE DEUS
 815.498.223-49
 TESOUREIRO

RN CONTABILIDADE S/S
 15119029000164
 ESC. CONTÁBIL CRC-PI: 000247/O-0

FONTE: SCPI - Contabilidade (9.25.25.344), PREFEITURA MUNICIPAL

Portaria Nº 389 de 2018 - Mapeamento Atualizado 09/2019

PREFEITURA MUN DE AROEIRAS DO ITAIM

RELATÓRIO DE GESTÃO FISCAL

DEMONSTRATIVO DA DÍVIDA CONSOLIDADA

ORÇAMENTOS FISCAIS E DA SEGURIDADE SOCIAL

JANEIRO/2019 A DEZEMBRO/2019

RGF ANEXO 2 (LRF, art. 55, inciso I, alínea "b")

R\$ 1

DÍVIDA CONSOLIDADA	SALDO DO EXERCÍCIO ANTERIOR	SALDO DO EXERCÍCIO DE 2019		
		1º Semestre	2º Semestre	
DÍVIDA CONSOLIDADA - DC (I)	0,00	0,00	0,00	-
Dívida Mobiliária	0,00	0,00	0,00	-
Dívida Contratual	0,00	0,00	0,00	-
Empréstimos	0,00	0,00	0,00	-
Internos	0,00	0,00	0,00	-
Externos	0,00	0,00	0,00	-
Reestruturação da Dívida de Estados e Municípios	0,00	0,00	0,00	-
Financiamentos	0,00	0,00	0,00	-
Internos	0,00	0,00	0,00	-
Externos	0,00	0,00	0,00	-
Parcelamento e Renegociação de dívidas	0,00	0,00	0,00	-
De Tributos	0,00	0,00	0,00	-
De Contribuições Previdenciárias	0,00	0,00	0,00	-
De Demais Contribuições Sociais	0,00	0,00	0,00	-
Do FGTS	0,00	0,00	0,00	-
Com Instituição Não financeira	0,00	0,00	0,00	-
Demais Dívidas Contratuals	0,00	0,00	0,00	-
Precatórios Posteriores a 05/05/2000 (inclusive) - Vencidos e não pagos	0,00	0,00	0,00	-
Outras Dívidas	0,00	0,00	0,00	-
DEDUÇÕES (II)	0,00	0,00	0,00	-
Disponibilidade de Caixa	0,00	0,00	0,00	-
Disponibilidade de Caixa Bruta	0,00	0,00	0,00	-
(-) Restos a Pagar Processados	623.650,99	354.817,37	344.276,05	-
Demais Haveres Financeiros	0,00	0,00	0,00	-
DÍVIDA CONSOLIDADA LÍQUIDA² (DCL) (III) = (I - II)	0,00	0,00	0,00	-
RECEITA CORRENTE LÍQUIDA - RCL	-42.625,00	-8.525,00	-140.600,00	-
% da DC sobre a RCL (I/RCL)	0,00	0,00	0,00	-
% da DCL sobre a RCL (III/RCL)	0,00	0,00	0,00	-
LIMITE DEFINIDO POR RESOLUÇÃO DO SENADO FEDERAL - <	-51.150,00	-10.230,00	-168.720,00	-
LIMITE DE ALERTA (inciso III do § 1º do art. 59 da LRF) - <108%>	-46.035,00	-9.207,00	-151.848,00	-
OUTROS VALORES NÃO INTEGRANTES DA DC	SALDO DO EXERCÍCIO ANTERIOR	SALDO DO EXERCÍCIO DE 2019		
		1º Semestre	2º Semestre	
PRECATÓRIOS ANTERIORES A 05/05/2000	0,00	0,00	0,00	-
PRECATÓRIOS POSTERIORES A 05/05/2000 (Não incluídos na DCL)	0,00	0,00	0,00	-
PASSIVO ATUARIAL	0,00	0,00	0,00	-
INSUFICIÊNCIA FINANCEIRA	623.650,99	354.817,37	344.276,05	-
DEPÓSITOS E CONSIGNAÇÕES SEM CONTRAPARTIDA	1.224.636,78	1.367.266,25	1.437.592,78	-
RP NÃO-PROCESSADOS	56.280,00	5.682,00	5.682,00	-
ANTECIPAÇÕES DE RECEITA ORÇAMENTÁRIA (ARO)	0,00	0,00	0,00	-
DÍVIDA CONTRATUAL DE PPP	0,00	0,00	0,00	-
APROPRIAÇÃO DE DEPÓSITOS JUDICIAIS - LC 151/2015	0,00	0,00	0,00	-

WESEY GONÇALVES DE DEUS
929.934.583-15
PREFEITO MUNICIPAL

RAIMUNDA MACEDO DE HOLANDA
758.077.003-25
ONTROLADOR INTERNO

VALDINESIA MACEDO H DE DEUS
815.498.223-49
TESOUREIRO

RN CONTABILIDADE S/S
15119029000164
ESC. CONTÁBIL CRC-PI: 000247/O-0

PREFEITURA MUN DE AROEIRAS DO ITAIM
RELATÓRIO DE GESTÃO FISCAL
DEMONSTRATIVO DAS GARANTIAS E CONTRAGARANTIAS DE VALORES
ORÇAMENTOS FISCAIS E DA SEGURIDADE SOCIAL
JANEIRO/2019 A DEZEMBRO/2019

RGF (ANEXO 3 (LRF, art. 55, inciso I, alínea "c" e art. 40, § 1º))

R\$ 1

GARANTIAS CONCEDIDAS	SALDO DO EXERCÍCIO ANTERIOR	SALDO DO EXERCÍCIO DE 2019		
		1º Semestre	2º Semestre	
AOS ESTADOS (I)	0,00	0,00	0,00	-
Em Operações de Crédito Externas	0,00	0,00	0,00	-
Em Operações de Crédito Internas	0,00	0,00	0,00	-
AOS MUNICÍPIOS (II)	0,00	0,00	0,00	-
Em Operações de Crédito Externas	0,00	0,00	0,00	-
Em Operações de Crédito Internas	0,00	0,00	0,00	-
ÀS ENTIDADES CONTROLADAS (III)	0,00	0,00	0,00	-
Em Operações de Crédito Externas	0,00	0,00	0,00	-
Em Operações de Crédito Internas	0,00	0,00	0,00	-
POR MEIO DE FUNDOS E PROGRAMAS (IV)	0,00	0,00	0,00	-
TOTAL GARANTIAS CONCEDIDAS (V) = (I + II + III + IV)	0,00	0,00	0,00	-
RECEITA CORRENTE LÍQUIDA - RCL (VI)	10.443.605,89	10.229.833,09	12.148.354,09	-
% do TOTAL DAS GARANTIAS sobre a RCL	0,00	0,00	0,00	-
LIMITE DEFINIDO POR RESOLUÇÃO DO SENADO FEDERAL - <	2.297.593,30	2.250.563,28	2.672.637,90	-
LIMITE DE ALERTA (inciso III do §1º do art. 59 da LRF) - <19,8%>	2.067.833,97	2.025.506,95	2.405.374,11	-

CONTRAGARANTIAS RECEBIDAS	SALDO DO EXERCÍCIO ANTERIOR	SALDO DO EXERCÍCIO DE 2019		
		1º Semestre	2º Semestre	
DOS ESTADOS (VII)	0,00	0,00	0,00	-
Em Garantia às operações de Crédito Externas	0,00	0,00	0,00	-
Em Garantia às operações de Crédito Internas	0,00	0,00	0,00	-
DOS MUNICÍPIOS (VIII)	0,00	0,00	0,00	-
Em Garantia às operações de Crédito Externas	0,00	0,00	0,00	-
Em Garantia às operações de Crédito Internas	0,00	0,00	0,00	-
DAS ENTIDADES CONTROLADAS (IX)	0,00	0,00	0,00	-
Em Garantia às operações de Crédito Externas	0,00	0,00	0,00	-
Em Garantia às operações de Crédito Internas	0,00	0,00	0,00	-
EM GARANTIAS POR MEIO DE FUNDOS E PROGRAMAS (X)	0,00	0,00	0,00	-
TOTAL CONTRAGARANTIAS RECEBIDAS (XI) = (VII + VIII + IX)	0,00	0,00	0,00	-

WESEY GONÇALVES DE DEUS
 929.934.583-15
 PREFEITO MUNICIPAL

RAIMUNDA MACEDO DE HOLANDA
 758.077.003-25
 CONTROLADOR INTERNO

VALDINESIA MACEDO H DE DEUS
 815.498.223-49
 TESOUREIRO

RN CONTABILIDADE S/S
 15119029000164
 ESC. CONTÁBIL CRC-PI: 000247/O-0

Estado do Piauí	Pág.: 1	RELATÓRIO RESUMIDO DA EXECUÇÃO ORÇAMENTÁRIA
PREFEITURA MUNICIPAL DE BARRAS		BALANÇO ORÇAMENTÁRIO
CNPJ: 06.554.406/0001-00		ORÇAMENTOS FISCAL E DA SEGURIDADE SOCIAL
Período: JANEIRO À DEZEMBRO 2019 / BIMESTRE: NOV-DEZ		LRF, Art.52, inciso I, alíneas "a" e "b" do inciso II e § 1º-ANEXO I (R\$ 1,00)

RECEITAS	PREVISÃO		RECEITAS REALIZADAS				SALDO A REALIZAR (a-c)
	INICIAL	ATUALIZADA	No Bimestre (b)	%	Até o Bimestre		
					(c)	% (c/a)	
RECEITAS (EXCETO INTRA-ORÇAMENTÁRIAS) (I)	124.965.800,00	*****,**	21.439.668,26	17,16	97.252.024,07	77,82	27.713.775,93
RECEITAS CORRENTES	113.151.800,00	*****,**	21.001.007,26	18,56	95.090.364,82	84,04	18.061.435,18
IMPOSTOS, TAXAS E CONTRIBUIÇÕES DE MELHORIA	4.375.000,00	4.375.000,00	322.647,08	7,37	2.714.813,22	62,05	1.660.186,78
Impostos	3.632.000,00	3.632.000,00	301.787,21	8,31	2.472.435,68	68,07	1.159.564,32
Taxas	738.000,00	738.000,00	20.859,87	2,83	242.303,74	32,83	495.696,26
Contribuição de Melhorias	5.000,00	5.000,00	0,00	0,00	73,80	1,48	4.926,20
CONTRIBUIÇÕES	1.450.000,00	1.450.000,00	1.463.830,83	100,95	1.632.431,39	112,58	-182.431,39
Contribuições Sociais	0,00	0,00	0,00	0,00	0,00	0,00	0,00
Contribuições Econômicas	0,00	0,00	0,00	0,00	0,00	0,00	0,00
Contribuições para Entidades Privadas de Servi	0,00	0,00	0,00	0,00	0,00	0,00	0,00
Contribuição para o Custeio do Serviço de Ilum	1.450.000,00	1.450.000,00	1.463.830,83	100,95	1.632.431,39	112,58	-182.431,39
RECEITA PATRIMONIAL	340.000,00	340.000,00	29.038,66	8,54	227.643,43	66,95	112.356,57
Exploração do Patrimônio Imobiliário do Estado	37.000,00	37.000,00	16.801,89	45,41	121.755,42	329,07	-84.755,42
Valores Mobiliários	253.000,00	253.000,00	12.236,77	4,84	105.888,01	41,85	147.111,99
Delegação de Serviços Públicos Mediante Conces	0,00	0,00	0,00	0,00	0,00	0,00	0,00
Exploração de Recursos Naturais	0,00	0,00	0,00	0,00	0,00	0,00	0,00
Exploração do Patrimônio Intangível	0,00	0,00	0,00	0,00	0,00	0,00	0,00
Cessão de Direitos	0,00	0,00	0,00	0,00	0,00	0,00	0,00
Demais Receitas Patrimoniais	50.000,00	50.000,00	0,00	0,00	0,00	0,00	50.000,00
RECEITA AGROPECUÁRIA	0,00	0,00	0,00	0,00	0,00	0,00	0,00
RECEITA INDUSTRIAL	0,00	0,00	0,00	0,00	0,00	0,00	0,00
RECEITA DE SERVIÇOS	55.000,00	55.000,00	0,00	0,00	5.602,50	10,19	49.397,50
Serviços Administrativos e Comerciais Gerais	55.000,00	55.000,00	0,00	0,00	5.602,50	10,19	49.397,50
Serviços e Atividades Referentes à Navegação e	0,00	0,00	0,00	0,00	0,00	0,00	0,00
Serviços e Atividades referentes à Saúde	0,00	0,00	0,00	0,00	0,00	0,00	0,00
Serviços e Atividades Financeiras	0,00	0,00	0,00	0,00	0,00	0,00	0,00
Outros Serviços	0,00	0,00	0,00	0,00	0,00	0,00	0,00
TRANSFERÊNCIAS CORRENTES	106.601.800,00	*****,**	19.185.490,69	18,00	90.509.874,28	84,90	16.091.925,72
Transferências da União e de suas Entidades	60.003.600,00	60.003.600,00	12.961.510,81	21,60	54.699.327,27	91,16	5.304.272,73
Transferências dos Estados e do Distrito Feder	7.298.200,00	7.298.200,00	690.933,37	9,47	4.435.667,10	60,78	2.862.532,90
Transferências dos Municípios e de suas Entida	0,00	0,00	0,00	0,00	0,00	0,00	0,00
Transferências de Instituições Privadas	0,00	0,00	0,00	0,00	0,00	0,00	0,00
Transferências de Outras Instituições Públicas	39.300.000,00	39.300.000,00	5.533.046,51	14,08	31.374.879,91	79,83	7.925.120,09
Transferências do Exterior	0,00	0,00	0,00	0,00	0,00	0,00	0,00
Transferências de Pessoas Físicas	0,00	0,00	0,00	0,00	0,00	0,00	0,00
Transferências Provenientes de Depósitos Não I	0,00	0,00	0,00	0,00	0,00	0,00	0,00
OUTRAS RECEITAS CORRENTES	330.000,00	330.000,00	0,00	0,00	0,00	0,00	330.000,00
Multas Administrativas, Contratuais e Judicial	0,00	0,00	0,00	0,00	0,00	0,00	0,00
Indenizações, Restituições e Ressarcimentos	0,00	0,00	0,00	0,00	0,00	0,00	0,00
Bens, Direitos e Valores Incorporados ao Patri	0,00	0,00	0,00	0,00	0,00	0,00	0,00
Demais Receitas Correntes	0,00	0,00	0,00	0,00	0,00	0,00	0,00
Demais Receitas Correntes	330.000,00	330.000,00	0,00	0,00	0,00	0,00	330.000,00
RECEITAS DE CAPITAL	11.814.000,00	11.814.000,00	438.661,00	3,71	2.161.659,25	18,30	9.652.340,75
OPERAÇÕES DE CRÉDITO	484.000,00	484.000,00	0,00	0,00	0,00	0,00	484.000,00
Operações de Crédito - Mercado Interno	484.000,00	484.000,00	0,00	0,00	0,00	0,00	484.000,00
Operações de Crédito - Mercado Externo	0,00	0,00	0,00	0,00	0,00	0,00	0,00
ALIENAÇÃO DE BENS	0,00	0,00	0,00	0,00	0,00	0,00	0,00
Alienação de Bens Móveis	0,00	0,00	0,00	0,00	0,00	0,00	0,00
Alienação de Bens Imóveis	0,00	0,00	0,00	0,00	0,00	0,00	0,00
Alienação de Bens Intangíveis	0,00	0,00	0,00	0,00	0,00	0,00	0,00
AMORTIZAÇÕES DE EMPRÉSTIMOS	0,00	0,00	0,00	0,00	0,00	0,00	0,00
TRANSFERÊNCIAS DE CAPITAL	11.330.000,00	11.330.000,00	438.661,00	3,87	2.161.659,25	19,08	9.168.340,75
Transferências da União e de suas Entidades	9.370.000,00	9.370.000,00	438.661,00	4,68	2.161.659,25	23,07	7.208.340,75
Transferências dos Estados e do Distrito Feder	1.960.000,00	1.960.000,00	0,00	0,00	0,00	0,00	1.960.000,00
Transferências dos Municípios e de suas Entida	0,00	0,00	0,00	0,00	0,00	0,00	0,00
Transferências de Instituições Privadas	0,00	0,00	0,00	0,00	0,00	0,00	0,00
Transferências de Outras Instituições Públicas	0,00	0,00	0,00	0,00	0,00	0,00	0,00
Transferências do Exterior	0,00	0,00	0,00	0,00	0,00	0,00	0,00
Transferências de Pessoas Físicas	0,00	0,00	0,00	0,00	0,00	0,00	0,00
Transferências Provenientes de Depósitos Não I	0,00	0,00	0,00	0,00	0,00	0,00	0,00
OUTRAS RECEITAS DE CAPITAL	0,00	0,00	0,00	0,00	0,00	0,00	0,00
Integralização do Capital Social	0,00	0,00	0,00	0,00	0,00	0,00	0,00
Remuneração das Disponibilidades do Tesouro	0,00	0,00	0,00	0,00	0,00	0,00	0,00
Resgate de Títulos do Tesouro	0,00	0,00	0,00	0,00	0,00	0,00	0,00
Demais Receitas de Capital	0,00	0,00	0,00	0,00	0,00	0,00	0,00
RECEITAS (INTRA-ORÇAMENTÁRIAS) (II)	0,00	0,00	0,00	0,00	0,00	0,00	0,00
SUBTOTAL DAS RECEITAS (III) = (I + II)	124.965.800,00	*****,**	21.439.668,26	17,16	97.252.024,07	77,82	27.713.775,93
OPERAÇÕES DE CRÉDITO / REFINANCIAMENTO (IV)	0,00	0,00	0,00	0,00	0,00	0,00	0,00
Operações de Crédito - Mercado Interno	0,00	0,00	0,00	0,00	0,00	0,00	0,00
Mobiliária	0,00	0,00	0,00	0,00	0,00	0,00	0,00
Contratual	0,00	0,00	0,00	0,00	0,00	0,00	0,00
Operações de Crédito - Mercado Externo	0,00	0,00	0,00	0,00	0,00	0,00	0,00
Mobiliária	0,00	0,00	0,00	0,00	0,00	0,00	0,00
Contratual	0,00	0,00	0,00	0,00	0,00	0,00	0,00
SUBTOTAL COM REFINANCIAMENTO (V) = (III - IV)	124.965.800,00	*****,**	21.439.668,26	17,16	97.252.024,07	77,82	27.713.775,93
D É F I C I T (VI)	---	---	---	---	---	---	---
T O T A L (VII) = (V + VI)	124.965.800,00	*****,**	21.439.668,26	17,16	97.252.024,07	77,82	27.713.775,93

Carlos Alberto Lages Monte

CARLOS ALBERTO LAGES MONTE
PREFEITO MUNICIPAL
CPF: 130.710.173-91

Francisco Roberto Costa Paulo

FRANCISCO ROBERTO COSTA PAULO
CONTADOR CRC 6.015/0-3 PI
CPF: 395.414.523-53

Leonilda Teixeira do Rego

LEONILDA TEIXEIRA DO REGO
CONTROLADOR INTERNO
CPF: 007.544.603-04

PREENCHIDO CONFORME MANUAL DE DEMONSTRATIVOS FISCAIS, 9ª EDIÇÃO, FORTARIA Nº 495 de 06/06/2017.

www.simplesinformatica.com

...Continuação

Estado do Piauí PREFEITURA MUNICIPAL DE BARRAS CNPJ: 06.554.406/0001-00	Pág.: 2	RELATÓRIO RESUMIDO DA EXECUÇÃO ORÇAMENTÁRIA BALANÇO ORÇAMENTÁRIO ORÇAMENTOS FISCAL E DA SEGURIDADE SOCIAL LRF, Art.52, inciso I, alíneas "a" e "b" do inciso II e § 1º-ANEXO I (R\$ 1,00)
Período: JANEIRO A DEZEMBRO 2019 / BIMESTRE: NOV-DEZ		

RECEITAS	RECEITAS REALIZADAS					SALDO A REALIZAR (a-c)
	PREVISÃO INICIAL	PREVISÃO ATUALIZADA	No Bimestre	% Até o Bimestre	%	
	(a)	(b)	(b/a)	(c)	(c/a)	
SALDOS DE EXERCÍCIOS ANTERIORES		0,00			0,00	
Recursos Arrecadados em Exercícios Anteriores - RPPS		0,00			0,00	
Superávit Financeiro Utilizado para Créditos Adicionais		0,00			0,00	

DESPESA	DOTAÇÃO		DESPESAS EMPENHADAS		SALDO (g) - (e-f)	DESPESAS LIQUIDADAS		SALDO (i) - (e-h)	DESPESAS PAGAS ATÉ O BIMESTRE (j)	INSCRITOS EM RESTOS A PAGAR NÃO PROCESSADO (k)
	INICIAL (d)	ATUALIZADA (e)	No Bimestre (f)	Até o Bimestre (g)		No Bimestre (h)	Até o Bimestre (i)			
DESPESAS (EXCETO INTRA-ORÇAMENTÁRIAS) (VIII)										
124.965.800,00	124.965.800,00	22.201.903,43	96.838.696,97	28.127.103,03	23.834.425,05	96.818.211,12	28.147.588,88	90.297.612,89	0,00	
DESPESAS CORRENTES										
105.568.245,02	114.730.367,02	21.577.401,67	92.643.921,55	22.086.445,47	23.048.007,18	92.623.435,70	22.106.931,32	86.523.247,30	0,00	
PESSOAL E ENCARGOS SOCIAIS										
68.639.000,00	75.730.058,95	15.808.538,17	64.830.631,44	10.899.427,11	15.819.338,17	64.830.631,44	10.899.427,11	62.433.486,38	0,00	
JUROS E ENCARGOS DA DÍVIDA										
10.000,00	10.000,00	0,00	0,00	10.000,00	0,00	0,00	10.000,00	0,00	0,00	
OUTRAS DESPESAS CORRENTES										
36.919.245,02	38.990.308,47	5.768.863,50	27.813.290,11	11.177.018,36	7.225.669,01	27.792.804,26	11.197.504,21	24.089.760,92	0,00	
Transferências a Municípios	0,00	0,00	0,00	0,00	0,00	0,00	0,00	0,00	0,00	
Demais Despesas Correntes	36.919.245,02	38.990.308,47	5.768.863,50	27.813.290,11	11.177.018,36	7.225.669,01	27.792.804,26	11.197.504,21	24.089.760,92	
DESPESAS DE CAPITAL										
18.267.554,98	10.105.432,98	624.501,76	4.194.775,42	5.910.657,56	789.417,87	4.194.775,42	5.910.657,56	3.774.365,59	0,00	
INVESTIMENTOS										
17.235.554,98	9.073.432,98	510.925,44	3.513.705,46	5.559.727,52	675.841,55	3.513.705,46	5.559.727,52	3.093.295,63	0,00	
INVERSÕES FINANCEIRAS										
0,00	0,00	0,00	0,00	0,00	0,00	0,00	0,00	0,00	0,00	
AMORTIZAÇÃO DA DÍVIDA										
1.032.000,00	1.032.000,00	113.576,32	681.069,96	350.930,04	113.576,32	681.069,96	350.930,04	681.069,96	0,00	
RESERVA DE CONTINGÊNCIA										
1.130.000,00	130.000,00	0,00	0,00	130.000,00	0,00	0,00	130.000,00	0,00	0,00	
DESPESAS (INTRA-ORÇAMENTÁRIAS) (IX)										
0,00	0,00	0,00	0,00	0,00	0,00	0,00	0,00	0,00	0,00	
SUBTOTAL DAS DESPESAS (X) = (VIII+IX)										
124.965.800,00	124.965.800,00	22.201.903,43	96.838.696,97	28.127.103,03	23.834.425,05	96.818.211,12	28.147.588,88	90.297.612,89	0,00	
AMORTIZAÇÃO DIV./REFINANCIAMENTO (XI)										
0,00	0,00	0,00	0,00	0,00	0,00	0,00	0,00	0,00	0,00	
Amortização da Dívida Interna										
0,00	0,00	0,00	0,00	0,00	0,00	0,00	0,00	0,00	0,00	
Dívida Mobiliária										
0,00	0,00	0,00	0,00	0,00	0,00	0,00	0,00	0,00	0,00	
Outras Dívidas										
0,00	0,00	0,00	0,00	0,00	0,00	0,00	0,00	0,00	0,00	
Amortização da Dívida Externa										
0,00	0,00	0,00	0,00	0,00	0,00	0,00	0,00	0,00	0,00	
Dívida Mobiliária										
0,00	0,00	0,00	0,00	0,00	0,00	0,00	0,00	0,00	0,00	
Outras Dívidas										
0,00	0,00	0,00	0,00	0,00	0,00	0,00	0,00	0,00	0,00	
SUBTOTAL COM REFINANC. (XII) = (X+XI)										
124.965.800,00	124.965.800,00	22.201.903,43	96.838.696,97	28.127.103,03	23.834.425,05	96.818.211,12	28.147.588,88	90.297.612,89	0,00	
SUPERÁVIT (XIII)										
---	---	---	---	---	---	433.812,95	---	---	---	
T O T A L (XIV) = (XII + XIII)										
124.965.800,00	124.965.800,00	22.201.903,43	96.838.696,97	28.127.103,03	23.834.425,05	97.252.024,07	28.147.588,88	90.297.612,89	0,00	

FONTE: Sistema.....: SCP19H(Sistema de Contabilidade Pública)-www.simplesinformatica.com
 Unidade Responsável: SETOR DE CONTABILIDADE
 Data da Emissão.....: 03/03/2020, 16:14:04

CARLOS ALBERTO LAGES MONTE
 PREFEITO MUNICIPAL
 CPF: 130.710.173-91

FRANCISCO ROBERTO COSTA PAULO
 CONTADOR CRC 6.015/0-3 PI
 CPF: 395.414.523-53

LEONILDA TEIXEIRA DO REGO
 CONTROLADOR INTERNO
 CPF: 007.544.603-04

PREENCHIDO CONFORME MANUAL DE DEMONSTRATIVOS FISCAIS, 9ª EDIÇÃO, PORTARIA Nº 495 de 06/06/2017. www.simplesinformatica.com

Estado do Piauí
PREFEITURA MUNICIPAL DE BARRAS
CNPJ: 06.554.406/0001-00
Período: JANEIRO A DEZEMBRO 2019 / BIMESTRE: NOV-DEZ

Pág.: 1

RELATÓRIO RESUMIDO DA EXECUÇÃO ORÇAMENTÁRIA
DEMONSTRATIVO DA EXECUÇÃO DAS DESPESAS POR FUNÇÃO/SUBFUNÇÃO
ORÇAMENTOS FISCAL E DA SEGURIDADE SOCIAL
LRF, Artigo 52, inciso II, alínea "c" ANEXO II (R\$ 1,00)

FUNÇÃO / SUBFUNÇÃO	DOTAÇÃO		DESPESAS EMPENHADAS			SALDO	DESPESAS LIQUIDADAS			SALDO	Inscritos em (Restos a Pagar Não Processado)
	INICIAL	ATUALIZADA	No Bimestre	Até o Bimestre	%		No Bimestre	Até o Bimestre	%		
	(a)	(b)	(c)	(d)	(e)	(f)	(g)	(h)	(i)	(j)	
DESPESAS (EXCETO INTRA-ORÇAMENTÁRIAS) (I)	124.965.800,00	124.965.800,00	22.201.903,43	96.838.696,97	100,00	28.127.103,03	23.834.425,05	96.818.211,12	100,00	28.147.588,88	0,00
LEGISLATIVA	2.460.000,00	2.481.400,00	2.254.819,26	2.254.819,26	2,33	226.580,74	2.254.819,26	2.254.819,26	2,33	226.580,74	0,00
ACAO LEGISLATIVA	2.460.000,00	2.481.400,00	2.254.819,26	2.254.819,26	2,33	226.580,74	2.254.819,26	2.254.819,26	2,33	226.580,74	0,00
ADMINISTRACAO	9.014.800,00	11.524.800,00	1.681.723,08	9.813.427,75	10,13	1.711.372,25	2.312.479,38	9.813.427,75	10,14	1.711.372,25	0,00
REPRESENTACAO JUDICIAL E EXTRAJUDICIAL	127.000,00	135.000,00	17.056,00	110.636,66	0,11	24.363,34	17.056,00	110.636,66	0,11	24.363,34	0,00
PLANEJAMENTO E ORCAMENTO	5.927.000,00	8.538.200,00	1.376.151,67	7.740.813,88	7,99	787.368,12	1.834.656,67	7.740.813,88	8,00	787.368,12	0,00
ADMINISTRACAO GERAL	1.907.000,00	1.758.600,00	178.177,69	1.120.673,55	1,16	637.926,45	255.520,99	1.120.673,55	1,16	637.926,45	0,00
ADMINISTRACAO FINANCEIRA	671.800,00	726.700,00	67.650,26	573.404,62	0,59	153.295,38	162.558,26	573.404,62	0,59	153.295,38	0,00
CONTROLE INTERNO	121.000,00	121.000,00	19.512,11	97.976,11	0,10	23.023,89	19.512,11	97.976,11	0,10	23.023,89	0,00
NORMALIZACAO E FISCALIZACAO	62.000,00	12.000,00	0,00	0,00	0,00	12.000,00	0,00	0,00	0,00	12.000,00	0,00
DEFESA CIVIL	159.000,00	233.300,00	23.175,35	169.922,93	0,18	63.377,07	23.175,35	169.922,93	0,18	63.377,07	0,00
DEFESA NACIONAL	18.000,00	18.000,00	0,00	0,00	0,00	18.000,00	0,00	0,00	0,00	18.000,00	0,00
ADMINISTRACAO GERAL	18.000,00	18.000,00	0,00	0,00	0,00	18.000,00	0,00	0,00	0,00	18.000,00	0,00
ASSISTENCIA SOCIAL	3.594.000,00	5.659.371,00	648.914,35	3.500.411,03	3,61	2.158.959,97	653.506,35	3.500.411,03	3,62	2.158.959,97	0,00
ASSISTENCIA AO IDOSO	82.000,00	82.000,00	0,00	0,00	0,00	82.000,00	0,00	0,00	0,00	82.000,00	0,00
ASSISTENCIA AO PORTADOR DE DEFICIENCIA	53.000,00	53.000,00	0,00	0,00	0,00	53.000,00	0,00	0,00	0,00	53.000,00	0,00
ASSISTENCIA A CRIANCA E AO ADOLESCENTE	307.000,00	818.400,00	108.610,07	454.988,37	0,47	363.411,63	108.610,07	454.988,37	0,47	363.411,63	0,00
ASSISTENCIA COMUNITARIA	2.952.000,00	4.705.971,00	540.204,28	2.045.422,66	3,14	1.660.548,24	544.896,28	2.045.422,66	3,15	1.660.548,24	0,00
SAUDE	27.940.000,00	31.085.972,00	4.073.147,87	21.959.678,19	22,68	9.126.293,81	4.293.245,32	21.939.192,34	22,66	9.146.779,66	0,00
ATENCAO BASICA	20.877.000,00	24.408.961,00	3.249.573,14	18.022.471,30	18,61	6.386.489,70	3.406.389,47	18.009.330,19	18,60	6.395.630,82	0,00
ASSISTENCIA HOSPITALAR E AMBULATORIAL	5.808.000,00	5.384.710,00	606.675,73	3.147.442,14	3,25	2.237.267,86	669.956,45	3.140.097,41	3,24	2.244.612,59	0,00
SUORTE PROFILACTICO E TERAPEUTICO	750.000,00	500.000,00	12.209,03	132.292,20	0,14	367.707,80	12.209,03	132.292,20	0,14	367.707,80	0,00
VIGILANCIA SANITARIA	161.000,00	211.000,00	77.073,30	102.255,88	0,11	108.744,12	77.073,30	102.255,88	0,11	108.744,12	0,00
VIGILANCIA EPIDEMIOLOGICA	344.000,00	581.301,00	127.616,67	555.216,67	0,57	26.084,33	127.616,67	555.216,67	0,57	26.084,33	0,00
TRABALHO	22.000,00	22.000,00	0,00	0,00	0,00	22.000,00	0,00	0,00	0,00	22.000,00	0,00
PROTECAO E BENEFICIO DO TRABALHO	22.000,00	22.000,00	0,00	0,00	0,00	22.000,00	0,00	0,00	0,00	22.000,00	0,00
EDUCACAO	62.342.600,00	59.805.013,55	10.973.671,53	50.474.984,65	52,12	9.330.028,90	11.395.756,33	50.474.984,65	52,13	9.330.028,90	0,00
ENSINO FUNDAMENTAL	57.500.600,00	54.664.014,55	10.018.504,81	46.110.260,49	47,62	8.553.754,06	10.440.589,61	46.110.260,49	47,63	8.553.754,06	0,00
ENSINO SUPERIOR	60.000,00	60.000,00	20.000,00	40.000,00	0,04	20.000,00	20.000,00	40.000,00	0,04	20.000,00	0,00
EDUCACAO INFANTIL	4.324.000,00	4.588.999,00	841.737,12	3.874.467,57	4,00	714.531,43	841.737,12	3.874.467,57	4,00	714.531,43	0,00
EDUCACAO DE JOVENS E ADULTOS	405.000,00	443.000,00	93.429,60	432.256,59	0,45	10.743,41	93.429,60	432.256,59	0,45	10.743,41	0,00
EDUCACAO ESPECIAL	45.000,00	49.000,00	0,00	18.000,00	0,02	31.000,00	0,00	18.000,00	0,02	31.000,00	0,00
CULTURA	1.834.000,00	2.305.950,00	168.641,84	992.768,66	1,03	1.313.181,34	170.641,84	992.768,66	1,03	1.313.181,34	0,00
PATRIMONIO HISTORICO,ARTISTICO E ARQUEOLOGO	165.000,00	0,00	0,00	0,00	0,00	0,00	0,00	0,00	0,00	0,00	0,00
DIFUSAO CULTURAL	1.669.000,00	1.555.950,00	168.641,84	992.768,66	1,03	563.181,34	170.641,84	992.768,66	1,03	563.181,34	0,00
TURISMO	0,00	750.000,00	0,00	0,00	0,00	750.000,00	0,00	0,00	0,00	750.000,00	0,00
DIREITOS DA CIDADANIA	97.000,00	97.000,00	13.373,78	76.973,57	0,08	20.026,43	13.373,78	76.973,57	0,08	20.026,43	0,00
TECNOLOGIA DA INFORMACAO	97.000,00	97.000,00	13.373,78	76.973,57	0,08	20.026,43	13.373,78	76.973,57	0,08	20.026,43	0,00
URBANISMO	6.842.000,00	6.054.900,00	2.041.063,63	4.785.197,59	4,94	1.269.702,41	2.279.604,99	4.785.197,59	4,94	1.269.702,41	0,00
INFRA-ESTRUTURA URBANA	3.770.000,00	4.018.800,00	1.731.410,81	2.921.657,68	3,02	1.097.142,32	1.815.125,76	2.921.657,68	3,02	1.097.142,32	0,00
SERVICOS URBANOS	3.072.000,00	2.036.100,00	309.652,82	1.863.539,91	1,92	172.560,09	464.479,23	1.863.539,91	1,92	172.560,09	0,00
HABITACAO	768.000,00	148.000,00	0,00	0,00	0,00	148.000,00	0,00	0,00	0,00	148.000,00	0,00
HABILITACAO RURAL	370.000,00	50.000,00	0,00	0,00	0,00	50.000,00	0,00	0,00	0,00	50.000,00	0,00
HABILITACAO URBANA	398.000,00	98.000,00	0,00	0,00	0,00	98.000,00	0,00	0,00	0,00	98.000,00	0,00

(Continua)

Carlos Mont

Francisco

Leonilda

CARLOS ALBERTO LAGES MONTE
PREFEITO MUNICIPAL
CPF: 130.710.173-91

FRANCISCO ROBERTO COSTA PAULO
CONTADOR CRC 6.015/0-3 PI
CPF: 395.414.523-53

LEONILDA TEIXEIRA DO REGO
CONTROADOR INTERNO
CPF: 007.544.603-04

PREENCHIDO CONFORME MANUAL DE DEMONSTRATIVOS FISCAIS, 9ª EDIÇÃO, FORTARIA Nº 495 de 06/06/2017.

www.simplesinformatica.com.br

(Continuação)

Estado do Piauí
PREFEITURA MUNICIPAL DE BARRAS
CNPJ: 06.554.406/0001-00
Período: JANEIRO A DEZEMBRO 2019 / BIMESTRE: NOV-DEZ

Pág.: 2

RELATÓRIO RESUMIDO DA EXECUÇÃO ORÇAMENTÁRIA
DEMONSTRATIVO DA EXECUÇÃO DAS DESPESAS POR FUNÇÃO/SUBFUNÇÃO
ORÇAMENTOS FISCAL E DA SEGURIDADE SOCIAL
LRF, Artigo 52, inciso II, alínea "c" ANEXO II (R\$ 1,00)

FUNÇÃO / SUBFUNÇÃO	DOTAÇÃO		DESPESAS EMPENHADAS			SALDO	DESPESAS LIQUIDADAS			SALDO	Inscritos em (Restos a Pagar Não Processado)
	INICIAL	ATUALIZADA	No Bimestre	Até o Bimestre	%		No Bimestre	Até o Bimestre	%		
	(a)	(b)	(c)	(d)	(e)	(f)	(g)	(h)	(i)	(j)	
SANEAMENTO	2.146.626,16	839.626,16	-45.428,65	246.129,48	0,25	593.496,68	67.539,06	246.129,48	0,25	593.496,68	0,00
SANEAMENTO BASICO RURAL	866.626,16	610.626,16	-45.428,65	178.634,00	0,18	431.992,16	67.539,06	178.634,00	0,18	431.992,16	0,00
SANEAMENTO BASICO URBANO	1.260.000,00	229.000,00	0,00	67.495,48	0,07	161.504,52	0,00	67.495,48	0,07	161.504,52	0,00
GESTAO AMBIENTAL	431.000,00	470.900,00	44.209,09	222.046,25	0,23	248.853,75	44.209,09	222.046,25	0,23	248.853,75	0,00
PRESERVACAO E CONSERVACAO AMBIENTAL	431.000,00	470.900,00	44.209,09	222.046,25	0,23	248.853,75	44.209,09	222.046,25	0,23	248.853,75	0,00
AGRICULTURA	1.295.000,00	741.500,00	53.534,20	411.396,98	0,42	330.103,02	53.534,20	411.396,98	0,42	330.103,02	0,00
ABASTECIMENTO	458.000,00	554.500,00	53.534,20	355.608,18	0,37	198.891,82	53.534,20	355.608,18	0,37	198.891,82	0,00
EXTENSAO RURAL	270.000,00	120.000,00	0,00	55.788,80	0,06	64.211,20	0,00	55.788,80	0,06	64.211,20	0,00
IRRIGACAO	550.000,00	50.000,00	0,00	0,00	0,00	50.000,00	0,00	0,00	0,00	50.000,00	0,00
DEFESA AGROPECUARIA	17.000,00	17.000,00	0,00	0,00	0,00	17.000,00	0,00	0,00	0,00	17.000,00	0,00
COMERCIO E SERVICOS	1.165.000,00	341.000,00	41.066,69	293.816,41	0,30	47.183,59	41.066,69	293.816,41	0,30	47.183,59	0,00
TURISMO	1.165.000,00	341.000,00	41.066,69	293.816,41	0,30	47.183,59	41.066,69	293.816,41	0,30	47.183,59	0,00
ENERGIA	155.000,00	55.000,00	0,00	0,00	0,00	55.000,00	0,00	0,00	0,00	55.000,00	0,00
ENERGIA ELETRICA	155.000,00	55.000,00	0,00	0,00	0,00	55.000,00	0,00	0,00	0,00	55.000,00	0,00
TRANSPORTE	1.440.000,00	1.249.950,00	41.893,28	610.683,36	0,63	639.266,64	43.375,28	610.683,36	0,63	639.266,64	0,00
TRANSPORTE RODOVIARIO	1.440.000,00	1.249.950,00	41.893,28	610.683,36	0,63	639.266,64	43.375,28	610.683,3			

Estado do Piauí PREFEITURA MUNICIPAL DE BARRAS CNPJ: 06.554.406/0001-00 Período: JANEIRO/2019 A DEZEMBRO/2019		Pág.: 1 19.13.00		RELATÓRIO RESUMIDO DA EXECUÇÃO ORÇAMENTÁRIA DEMONSTRATIVO DA RECEITA CORRENTE LÍQUIDA - ANEXO III ORÇAMENTOS FISCAL E DA SEGURIDADE SOCIAL LRF, Artigo 53, inciso I (R\$ 1,00)										
ESPECIFICAÇÃO	EVOLUÇÃO DA RECEITA REALIZADA NOS ÚLTIMOS 12 MESES												TOTAL (Últ. 12 meses)	PREVISÃO ATUALIZADA 2019
	Jan/2019	Fev/2019	Mar/2019	Abr/2019	Mai/2019	Jun/2019	Jul/2019	Ago/2019	Set/2019	Out/2019	Nov/2019	Dez/2019		
RECEITAS CORRENTES (I)	8.239.222,92	8.525.613,73	6.926.831,51	8.192.658,05	8.076.114,58	7.341.919,76	8.948.497,93	7.172.962,28	8.005.650,38	7.363.368,61	7.638.386,02	14.433.586,44	100.864.812,21	120.540.000,00
Impostos, Taxas e Contribuições de Melhoria	149.745,48	268.903,06	227.257,11	312.210,67	199.186,57	184.284,51	409.012,07	225.324,43	159.894,33	256.347,91	182.671,11	139.975,97	2.714.813,22	4.375.000,00
I.P.T.U.	6.567,75	10.644,35	13.475,49	20.548,71	29.502,63	11.054,38	26.391,41	43.593,35	4.917,51	11.996,42	2.631,23	3.043,00	184.366,23	462.000,00
I.S.S.	95.925,03	85.232,94	60.402,11	112.135,20	54.401,69	95.001,40	132.378,18	97.539,97	104.718,08	82.334,58	100.612,66	91.312,68	1.101.994,52	1.650.000,00
I.T.B.I.	6.333,00	7.534,00	14.932,00	11.785,00	6.268,60	0,00	14.582,00	10.024,00	23.846,00	12.064,97	5.872,20	2.478,11	115.719,88	200.000,00
I.R.R.F.	11.784,30	135.855,57	113.907,78	125.093,61	69.017,01	72.478,31	230.513,16	69.598,31	21.717,72	124.551,95	69.839,57	25.997,76	1.070.355,05	1.320.000,00
Outros Impostos, Taxas e Contribuições de Melhoria	39.135,40	29.636,20	24.539,73	42.648,15	39.996,64	5.750,42	5.147,32	4.568,80	4.695,02	25.399,99	3.715,45	17.144,42	242.377,54	743.000,00
Contribuições	117.504,37	24.400,32	0,00	26.695,87	0,00	0,00	0,00	0,00	0,00	0,00	26.148,61	1.437.682,22	1.632.431,39	1.450.000,00
Receita Patrimonial	9.796,41	12.450,76	25.515,35	12.710,03	13.456,80	15.526,00	16.285,30	51.414,96	15.767,14	25.682,02	6.916,37	22.122,29	227.643,43	340.000,00
Rendimentos de Aplicação Financeira	6.079,41	10.121,96	9.298,45	8.678,26	8.993,20	12.337,86	12.203,30	7.156,16	8.440,56	10.342,08	5.286,37	6.950,40	105.888,01	253.000,00
Outras Receitas Patrimoniais	3.717,00	2.328,80	16.216,90	4.031,77	4.463,60	3.188,14	4.082,00	44.258,80	7.326,58	15.339,94	1.630,00	15.171,89	121.755,42	87.000,00
Receita Agropecuária	0,00	0,00	0,00	0,00	0,00	0,00	0,00	0,00	0,00	0,00	0,00	0,00	0,00	0,00
Receita Industrial	0,00	0,00	0,00	0,00	0,00	0,00	0,00	0,00	0,00	0,00	0,00	0,00	0,00	0,00
Receita de Serviços	0,00	0,00	60,30	0,00	0,00	0,00	0,00	0,00	0,00	5.542,20	0,00	0,00	5.602,50	55.000,00
Transferências Correntes	7.962.176,66	8.219.859,59	6.673.998,75	7.841.041,48	7.863.471,21	7.142.109,25	8.523.200,56	6.896.222,89	7.829.988,91	7.075.796,48	7.422.649,93	12.833.805,96	96.284.321,67	113.990.000,00
Cota-Parte do FPM	2.324.650,91	2.553.489,84	1.911.907,87	1.865.276,55	2.393.757,44	1.885.557,49	2.578.492,81	1.882.123,93	1.675.367,89	1.542.393,71	2.093.248,97	3.568.643,93	26.274.911,34	31.590.000,00
Cota-Parte do ICMS	384.534,88	381.913,71	317.758,20	488.821,13	308.480,22	340.920,47	443.684,03	371.064,76	400.143,78	486.672,08	349.203,15	408.508,00	4.681.704,41	6.600.000,00
Cota-Parte do IPVA	54.816,61	62.610,62	51.911,91	47.257,73	45.285,40	48.418,92	56.151,00	49.159,58	45.728,11	58.592,37	30.769,09	24.363,15	575.064,49	800.000,00
Cota-Parte do ITR	104,57	605,90	152,26	66,20	0,00	688,19	438,04	117,84	1.680,41	4.199,01	513,80	1.821,74	10.387,96	22.000,00
Transferências da LC 87/1996	0,00	0,00	0,00	0,00	0,00	0,00	0,00	0,00	0,00	0,00	0,00	0,00	0,00	15.000,00
Transferências da LC 61/1989	97,68	103,40	99,87	101,25	136,56	103,96	105,25	94,20	114,83	101,62	106,72	125,44	1.290,78	4.000,00
Transferências do FUNDEB	4.464.526,58	3.869.832,69	3.077.466,60	4.008.605,60	3.617.741,73	3.103.765,19	3.174.757,42	3.209.151,56	2.866.457,13	3.439.879,78	3.318.309,34	4.330.903,26	42.481.396,88	47.800.000,00
Outras Transferências Correntes	733.445,43	1.351.303,43	1.314.702,04	1.430.913,02	1.498.069,86	1.762.655,03	2.269.572,01	1.384.511,02	2.840.496,76	1.543.957,91	1.630.498,86	4.499.440,44	22.259.565,81	27.159.000,00
DEDUÇÕES (II)	841.858,03	887.201,83	448.963,60	470.832,73	540.454,97	445.433,17	398.985,30	450.661,27	415.436,37	406.652,92	488.593,12	582.372,08	5.774.447,39	7.388.200,00
Continua...														

CARLOS ALBERTO LAGES MONTE
PREFEITO MUNICIPAL
CPF: 130.710.173-91

FRANCISCO ROBERTO COSTA PAULO
CONTADOR CRC 6.015/0-3 PI
CPF: 395.414.523-53

LEONILDA TEIXEIRA DO REGO
CONTROLADOR INTERNO
CPF: 007.544.603-04

www.simplesinformatica.com

Estado do Piauí PREFEITURA MUNICIPAL DE BARRAS CNPJ: 06.554.406/0001-00 Período: JANEIRO/2019 A DEZEMBRO/2019		Pág.: 2 19.13.00		RELATÓRIO RESUMIDO DA EXECUÇÃO ORÇAMENTÁRIA DEMONSTRATIVO DA RECEITA CORRENTE LÍQUIDA - ANEXO III ORÇAMENTOS FISCAL E DA SEGURIDADE SOCIAL LRF, Artigo 53, inciso I (R\$ 1,00)										
ESPECIFICAÇÃO	EVOLUÇÃO DA RECEITA REALIZADA NOS ÚLTIMOS 12 MESES												TOTAL (Últ. 12 meses)	PREVISÃO ATUALIZADA 2019
	Jan/2019	Fev/2019	Mar/2019	Abr/2019	Mai/2019	Jun/2019	Jul/2019	Ago/2019	Set/2019	Out/2019	Nov/2019	Dez/2019		
Contrib. do Servidor para o Plano de Previdência	0,00	0,00	0,00	0,00	0,00	0,00	0,00	0,00	0,00	0,00	0,00	0,00	0,00	0,00
Compensação Financ. entre Regimes Previdência	0,00	0,00	0,00	0,00	0,00	0,00	0,00	0,00	0,00	0,00	0,00	0,00	0,00	0,00
Dedução de Receita para Formação do FUNDEB	541.858,03	587.201,83	445.963,60	470.832,73	540.454,97	445.433,17	398.985,30	450.661,27	415.436,37	406.652,92	488.593,12	582.372,08	5.774.447,39	7.388.200,00
RECEITA CORRENTE LÍQUIDA (III)=(I - II) (III) = (I - II)	7.697.364,89	7.938.411,90	6.480.867,91	7.721.825,32	7.535.659,61	6.896.486,59	8.549.512,63	6.722.301,01	7.590.212,01	6.956.715,69	7.149.792,90	13.851.214,36	95.090.364,82	113.151.800,00
FONTE: Sistema.....: SCP19H(Sistema de Contabilidade Pública)-www.simplesinformatica.com Unidade Responsável: SETOR DE CONTABILIDADE Data da Emissão.....: 03/03/2020, 16:14:23														

CARLOS ALBERTO LAGES MONTE
PREFEITO MUNICIPAL
CPF: 130.710.173-91

FRANCISCO ROBERTO COSTA PAULO
CONTADOR CRC 6.015/0-3 PI
CPF: 395.414.523-53

LEONILDA TEIXEIRA DO REGO
CONTROLADOR INTERNO
CPF: 007.544.603-04

www.simplesinformatica.com

Estado do Piauí
PREFEITURA MUNICIPAL DE BARRAS
CNPJ: 06.554.406/0001-00
Período: Jan a Dez/2019

RELATORIO RESUMIDO DA EXECUÇÃO ORÇAMENTÁRIA
ORÇAMENTOS SEGURIDADE SOCIAL
RECEITAS E DESPESAS PREVIDENCIÁRIAS DO REGIME PRÓPRIO DOS SERVIDORES PÚBLICOS
LRF, Artigo 53, inciso II ANEXO IV (R\$ 1,00)

PLANO PREVIDENCIÁRIO				
RECEITAS PREVIDENCIÁRIAS - RPPS	PREVISÃO	PREVISÃO	RECEITAS REALIZADAS	
	INICIAL	ATUALIZADA	Até o Bimestre 2019	Até o Bimestre 2018
RECEITAS CORRENTES (I)	0,00	0,00	0,00	0,00
Receita de Contribuições dos Segurados	0,00	0,00	0,00	0,00
Civil	0,00	0,00	0,00	0,00
Ativo	0,00	0,00	0,00	0,00
Inativo	0,00	0,00	0,00	0,00
Pensionista	0,00	0,00	0,00	0,00
Militar	0,00	0,00	0,00	0,00
Ativo	0,00	0,00	0,00	0,00
Inativo	0,00	0,00	0,00	0,00
Pensionista	0,00	0,00	0,00	0,00
Receita de Contribuições Patrimoniais	0,00	0,00	0,00	0,00
Civil	0,00	0,00	0,00	0,00
Ativo	0,00	0,00	0,00	0,00
Inativo	0,00	0,00	0,00	0,00
Pensionista	0,00	0,00	0,00	0,00
Militar	0,00	0,00	0,00	0,00
Ativo	0,00	0,00	0,00	0,00
Inativo	0,00	0,00	0,00	0,00
Pensionista	0,00	0,00	0,00	0,00
Receita Patrimonial	0,00	0,00	0,00	0,00
Receitas Imobiliárias	0,00	0,00	0,00	0,00
Receitas de Valores Mobiliários	0,00	0,00	0,00	0,00
Outras Receitas Patrimoniais	0,00	0,00	0,00	0,00
Receita de Serviços	0,00	0,00	0,00	0,00
Outras Receitas Correntes	0,00	0,00	0,00	0,00
Compensação Previdenciária do RGPS para o RPPS	0,00	0,00	0,00	0,00
Aportes Periódicos para Amortização de Déficit Atuarial do RPPS (II)	0,00	0,00	0,00	0,00
Demais Receitas Correntes	0,00	0,00	0,00	0,00
RECEITAS DE CAPITAL (II)	0,00	0,00	0,00	0,00
Alienação de Bens, Direitos e Ativos	0,00	0,00	0,00	0,00
Amortização de Empréstimos	0,00	0,00	0,00	0,00
Outras Receitas de Capital	0,00	0,00	0,00	0,00
TOTAL DAS RECEITAS PREVIDENCIÁRIAS RPPS - (III) = (I + II)	0,00	0,00	0,00	0,00

DESPESAS PREVIDENCIÁRIAS	DOTAÇÃO INICIAL	DOTAÇÃO ATUALIZADA	DESPESAS EMPENHADAS		DESPESAS LIQUIDADAS		INSCRITOS EM RESTOS A PAGAR NÃO PROCESSADOS	
			Até o Bimestre 2019	Até o Bimestre 2018	Até o Bimestre 2019	Até o Bimestre 2018	Em 2019	Em 2018
ADMINISTRAÇÃO (V)	0,00	0,00	0,00	0,00	0,00	0,00	0,00	0,00
Despesas Correntes	0,00	0,00	0,00	0,00	0,00	0,00	0,00	0,00
Despesas de Capital	0,00	0,00	0,00	0,00	0,00	0,00	0,00	0,00
PREVIDÊNCIA (VI)	0,00	0,00	0,00	0,00	0,00	0,00	0,00	0,00
Benefícios - Civil	0,00	0,00	0,00	0,00	0,00	0,00	0,00	0,00
Aposentadorias	0,00	0,00	0,00	0,00	0,00	0,00	0,00	0,00
Pensões	0,00	0,00	0,00	0,00	0,00	0,00	0,00	0,00
Outras Benefícios Previdenciárias	0,00	0,00	0,00	0,00	0,00	0,00	0,00	0,00
Benefícios - Militar	0,00	0,00	0,00	0,00	0,00	0,00	0,00	0,00
Aposentadorias	0,00	0,00	0,00	0,00	0,00	0,00	0,00	0,00
Pensões	0,00	0,00	0,00	0,00	0,00	0,00	0,00	0,00
Outras Benefícios Previdenciárias	0,00	0,00	0,00	0,00	0,00	0,00	0,00	0,00
Outras Despesas Previdenciárias	0,00	0,00	0,00	0,00	0,00	0,00	0,00	0,00
Compensação Previdenciária do RPPS para o RGPS	0,00	0,00	0,00	0,00	0,00	0,00	0,00	0,00
Demais Despesas Previdenciárias	0,00	0,00	0,00	0,00	0,00	0,00	0,00	0,00
TOTAL DAS DESPESAS PREVIDENCIÁRIAS RPPS (VI)=(IV+V)	0,00	0,00	0,00	0,00	0,00	0,00	0,00	0,00
RESULTADO PREVIDENCIÁRIO (VII)=(III - VI)	0,00	0,00	0,00	0,00	0,00	0,00	---	---


RECURSOS RPPS ARRECADADOS EM EXERCÍCIOS ANTERIORES | PREVISÃO ORÇAMENTÁRIA
VALOR 0,00


RESERVA ORÇAMENTÁRIA DO RPPS | PREVISÃO ORÇAMENTÁRIA
VALOR 0,00

APORTES DE RECURSOS PARA O REGIME PRÓPRIO DE PREVIDÊNCIA DO SERVIDOR | APORTES REALIZADOS

Plano de Amortização - Contribuição Patronal Suplementar 0,00
Plano de Amortização - Aporte Periódico de Valores Predefinidos 0,00
Outros Aportes para o RPPS 0,00
Recursos para Cobertura de Déficit Financeiro 0,00

BENS E DIREITOS DO RPPS	PERÍODO DE REFERÊNCIA	
	2019	2018
Caixa e Equivalentes de Caixa	0,00	0,00
Investimentos e Aplicações	0,00	0,00
Outros Bens e Direitos	0,00	0,00


CARLOS ALBERTO LAGES MONTE
PREFEITO MUNICIPAL
CPF: 130.710.173-91


FRANCISCO RÓBERTO COSTA PAULO
CONTADOR CRC 6.015/0-3 PI
CPF: 395.414.523-53


LEONILDA TEIXEIRA DO REGO
CONTROLADOR INTERNO
CPF: 007.544.603-04

Estado do Piauí PREFEITURA MUNICIPAL DE BARRAS CNPJ: 06.554.406/0001-00 Período: Jan a Dez/2019	RELATORIO RESUMIDO DA EXECUÇÃO ORÇAMENTÁRIA ORÇAMENTOS SEGURIDADE SOCIAL RECEITAS E DESPESAS PREVIDENCIÁRIAS DO REGIME PRÓPRIO DOS SERVIDORES PÚBLICOS LRF, Artigo 53, inciso II ANEXO IV (R\$ 1,00)
--	---

PLANO FINANCEIRO				
RECEITAS PREVIDENCIÁRIAS - RPPS	PREVISÃO	PREVISÃO	RECEITAS REALIZADAS	
	INICIAL	ATUALIZADA	Até o Bimestre 2019	Até o Bimestre 2018

RECEITAS CORRENTES (IX)	0,00	0,00	0,00	0,00
Receita de Contribuições dos Segurados	0,00	0,00	0,00	0,00
Civil	0,00	0,00	0,00	0,00
Ativo	0,00	0,00	0,00	0,00
Inativo	0,00	0,00	0,00	0,00
Pensionista	0,00	0,00	0,00	0,00
Militar	0,00	0,00	0,00	0,00
Ativo	0,00	0,00	0,00	0,00
Inativo	0,00	0,00	0,00	0,00
Pensionista	0,00	0,00	0,00	0,00
Receita de Contribuições Patrimoniais	0,00	0,00	0,00	0,00
Civil	0,00	0,00	0,00	0,00
Ativo	0,00	0,00	0,00	0,00
Inativo	0,00	0,00	0,00	0,00
Pensionista	0,00	0,00	0,00	0,00
Militar	0,00	0,00	0,00	0,00
Ativo	0,00	0,00	0,00	0,00
Inativo	0,00	0,00	0,00	0,00
Pensionista	0,00	0,00	0,00	0,00
Em Regime de Parcelamento de Débito	0,00	0,00	0,00	0,00
Receita Patrimonial	0,00	0,00	0,00	0,00
Receitas Imobiliárias	0,00	0,00	0,00	0,00
Receitas de Valores Mobiliários	0,00	0,00	0,00	0,00
Outras Receitas Patrimoniais	0,00	0,00	0,00	0,00
Receita de Serviços	0,00	0,00	0,00	0,00
Outras Receitas Correntes	0,00	0,00	0,00	0,00
Compensação Previdenciária do RGPS para o RPPS	0,00	0,00	0,00	0,00
Demais Receitas Correntes	0,00	0,00	0,00	0,00
RECEITAS DE CAPITAL (X)	0,00	0,00	0,00	0,00
Alienação de Bens, Direitos e Ativos	0,00	0,00	0,00	0,00
Amortização de Empréstimos	0,00	0,00	0,00	0,00
Outras Receitas de Capital	0,00	0,00	0,00	0,00
TOTAL DAS RECEITAS PREVIDENCIÁRIAS				
INTRA-ORÇAMENTÁRIAS (X) = (VIII + IX)	0,00	0,00	0,00	0,00

DESPESAS INTRA-ORÇAMENTÁRIAS - RPPS	DOTAÇÃO INICIAL	DOTAÇÃO ATUALIZADA	DESPESAS EMPENHADAS		DESPESAS LIQUIDADAS		INSCRITOS EM RESTOS A PAGAR NÃO PROCESSADOS	
			Até o Bimestre 2019	Até o Bimestre 2018	Até o Bimestre 2019	Até o Bimestre 2018	Em 2019	Em 2018
			ADMINISTRAÇÃO (V)	0,00	0,00	0,00	0,00	0,00
Despesas Correntes	0,00	0,00	0,00	0,00	0,00	0,00	0,00	0,00
Despesas de Capital	0,00	0,00	0,00	0,00	0,00	0,00	0,00	0,00
PREVIDÊNCIA (VI)	0,00	0,00	0,00	0,00	0,00	0,00	0,00	0,00
Benefícios - Civil	0,00	0,00	0,00	0,00	0,00	0,00	0,00	0,00
Aposentadorias	0,00	0,00	0,00	0,00	0,00	0,00	0,00	0,00
Pensões	0,00	0,00	0,00	0,00	0,00	0,00	0,00	0,00
Outras Benefícios Previdenciárias	0,00	0,00	0,00	0,00	0,00	0,00	0,00	0,00
Benefícios - Militar	0,00	0,00	0,00	0,00	0,00	0,00	0,00	0,00
Aposentadorias	0,00	0,00	0,00	0,00	0,00	0,00	0,00	0,00
Pensões	0,00	0,00	0,00	0,00	0,00	0,00	0,00	0,00
Outras Benefícios Previdenciárias	0,00	0,00	0,00	0,00	0,00	0,00	0,00	0,00
Outras Despesas Previdenciárias	0,00	0,00	0,00	0,00	0,00	0,00	0,00	0,00
Compensação Previdenciária do RPPS para o RGPS	0,00	0,00	0,00	0,00	0,00	0,00	0,00	0,00
Demais Despesas Previdenciárias	0,00	0,00	0,00	0,00	0,00	0,00	0,00	0,00
TOTAL DAS DESPESAS PREVIDENCIÁRIAS								
INTRA-ORÇAMENTÁRIAS (XII) = (XI)	0,00	0,00	0,00	0,00	0,00	0,00	0,00	0,00

APORTES DE RECURSOS PARA O PLANO FINANCEIRO DO RPPS	APORTES REALIZADOS
Recursos para Cobertura de Insuficiências Financeiras	0,00
Recursos para Formação de Reserva	0,00

FONTE: Sistema.....: SCP19H(Sistema de Contabilidade Pública)-www.simplesinformatica.com.br
 Unidade Responsável: SETOR DE CONTABILIDADE
 Data da Emissão....: 03/03/2020, 16:14:34

CARLOS ALBERTO LAGES MONTE PREFEITO MUNICIPAL CPF: 130.710.173-91	FRANCISCO ROBERTO COSTA PAULO CONTADOR CRC 6.015/0-3 PI CPF: 395.414.523-53	LEONILDA TEIXEIRA DO REGO CONTROLADOR INTERNO CPF: 007.544.603-04

PREENCHIDO CONFORME MANUAL DE DEMONSTRATIVOS FISCAIS, 9ª EDIÇÃO, PORTARIA Nº 495 de 06/06/2017. www.simplesinformatica.com


Estado do Piauí
PREFEITURA MUNICIPAL DE BARRAS
CNPJ: 06.554.406/0001-00
Período: JANEIRO A DEZEMBRO 2019 / BIMESTRE: NOV-DEZ

RELATÓRIO RESUMIDO DA EXECUÇÃO ORÇAMENTÁRIA
RESULTADOS PRIMÁRIO E NOMINAL - ANEXO VI
ORÇAMENTOS FISCAL E DA SEGURIDADE SOCIAL
LRF, Artigo 53, inciso III (R\$ 1,00)

ACIMA DA LINHA

RECEITAS PRIMÁRIAS	PREVISÃO ATUALIZADA	Até o Bimestre/2019 RECEITAS REALIZADAS
RECEITAS CORRENTES (I)	113.151.800,00	95.090.364,82
Impostos, Taxas e Contribuições de Melhoria	4.375.000,00	2.714.813,22
IPTU	462.000,00	184.366,23
ISS	1.650.000,00	1.101.994,52
ITBI	200.000,00	115.719,88
IRRF	1.320.000,00	1.070.355,05
Outros Impostos, Taxas e Contribuições de Melhoria	743.000,00	242.377,54
Contribuições	1.450.000,00	1.632.431,39
Receita Patrimonial	340.000,00	227.643,43
Aplicações Financeiras (II)	253.000,00	105.888,01
Outras Receitas Patrimoniais	87.000,00	121.755,42
Transferências Correntes	106.601.800,00	90.509.874,28
Cota-Parte do FPM	25.690.000,00	21.438.889,60
Cota-Parte do ICMS	5.280.000,00	3.745.363,74
Cota-Parte do IPVA	640.000,00	575.064,49
Cota-Parte do ITR	17.600,00	8.448,08
Transferências da LC 87/1996	12.000,00	0,00
Transferências da LC 61/1989	3.200,00	1.145,68
Transferências do FUNDEB	39.300.000,00	31.374.879,91
Outras Transferências Correntes	35.659.000,00	33.366.082,78
Demais Receitas Correntes	385.000,00	5.602,50
Outras Receitas Financeiras (III)	0,00	0,00
Receitas Correntes Restantes	385.000,00	5.602,50
RECEITAS PRIMÁRIAS CORRENTES (IV) = (I - II - III)	112.898.800,00	94.984.476,81
RECEITAS DE CAPITAL (V)	11.814.000,00	2.161.659,25
Operações de Crédito (VI)	484.000,00	0,00
Amortização de Empréstimos (VII)	0,00	0,00
Alienação de Bens	0,00	0,00
Receitas de Alienação de Investimentos Temporários (VIII)	0,00	0,00
Receitas de Alienação de Investimentos Permanentes (IX)	0,00	0,00
Outras Alienações de Bens	0,00	0,00
Transferências de Capital	11.330.000,00	2.161.659,25
Convênios	7.395.000,00	388.715,00
Outras Transferências de Capital	3.935.000,00	1.772.944,25
Outras Receitas de Capital	0,00	0,00
Outras Receitas de Capital Não Primárias (X)	0,00	0,00
Outras Receitas de Capital Primárias	0,00	0,00
RECEITAS PRIMÁRIAS DE CAPITAL (XI) = (V - VI - VII - VIII - IX - X)	11.330.000,00	2.161.659,25
RECEITA PRIMÁRIA TOTAL (XII) = (IV + XI)	124.228.800,00	97.146.136,06

DESPESAS PRIMÁRIAS	DOTAÇÃO ATUALIZADA	Até o Bimestre/2019					
		DESPESAS EMPENHADAS	DESPESAS LIQUIDADAS	DESPESAS PAGAS (a)	DESPESAS PAGOS (b)	DESPESAS LIQUIDADOS	DESPESAS PAGOS (c)
DESPESAS CORRENTES (XIII)	114.730.367,02	92.643.921,55	92.623.435,70	86.523.247,30	3.374.930,78	200,00	200,00
Pessoal e Encargos Sociais	75.730.058,55	64.830.631,44	64.830.631,44	62.433.486,38	1.300.016,59	200,00	200,00
Juros e Encargos da Dívida (XIV)	10.000,00	0,00	0,00	0,00	0,00	0,00	0,00
Outras Despesas Correntes	38.990.308,47	27.813.290,11	27.792.804,26	24.089.760,92	2.074.914,19	0,00	0,00
Transferências Constitucionais e Legais	0,00	0,00	0,00	0,00	0,00	0,00	0,00
Demais Despesas Correntes	38.990.308,47	27.813.290,11	27.792.804,26	24.089.760,92	2.074.914,19	0,00	0,00
DESPESAS PRIMÁRIAS CORRENTES (XV) = (XIII - XIV)	114.720.367,02	92.643.921,55	92.623.435,70	86.523.247,30	3.374.930,78	200,00	200,00
DESPESAS DE CAPITAL (XVI)	10.105.432,98	4.194.775,42	4.194.775,42	3.774.365,59	396.641,13	198.590,36	198.590,36
Investimentos	9.073.432,98	3.513.705,46	3.513.705,46	3.093.295,63	396.641,13	198.590,36	198.590,36
Inversões Financeiras	0,00	0,00	0,00	0,00	0,00	0,00	0,00
Concessão de Empréstimos e Financiamentos (XVII)	0,00	0,00	0,00	0,00	0,00	0,00	0,00
Aquisição de Título de Capital já Integralizado (XVIII)	0,00	0,00	0,00	0,00	0,00	0,00	0,00
Aquisição de Título de Crédito (XIX)	0,00	0,00	0,00	0,00	0,00	0,00	0,00
Demais Inversões Financeiras	0,00	0,00	0,00	0,00	0,00	0,00	0,00
Amortização da Dívida (XX)	1.032.000,00	681.069,96	681.069,96	681.069,96	0,00	0,00	0,00
DESPESAS PRIMÁRIAS CAPITAL (XXI) = (XVI - XVII - XVIII - XIX - XX)	9.073.432,98	3.513.705,46	3.513.705,46	3.093.295,63	396.641,13	198.590,36	198.590,36
RESERVA DE CONTINGÊNCIA (XXII)	130.000,00	0,00	0,00	0,00	0,00	0,00	0,00
DESPESA PRIMÁRIA TOTAL (XXIII) = (XV + XXI + XXII)	123.923.800,00	96.157.627,01	96.137.141,16	89.616.542,93	3.771.571,91	198.790,36	198.790,36
RESULTADO PRIMÁRIO - Acima da Linha (XXIV) = [XIIa - (XXIIIa + XXIIIb + XXIIIc)]							3.559.230,86


CARLOS ALBERTO LAGES MONTE
PREFEITO MUNICIPAL
CPF: 130.710.173-91


FRANCISCO ROBERTO COSTA PAULO
CONTADOR CRC 6.015/0-3 PI
CPF: 395.414.523-53


LEONILDA TEIXEIRA DO REGO
CONTROLADOR INTERNO
CPF: 007.544.603-04

Estado do Piauí PREFEITURA MUNICIPAL DE BARRAS CNPJ: 06.554.406/0001-00 Período: JANEIRO A DEZEMBRO 2019 / BIMESTRE: NOV-DEZ	RELATÓRIO RESUMIDO DA EXECUÇÃO ORÇAMENTÁRIA RESULTADOS PRIMÁRIO E NOMINAL - ANEXO VI ORÇAMENTOS FISCAL E DA SEGURIDADE SOCIAL LRF, Artigo 53, inciso III (R\$ 1,00)
---	--

META FISCAL PARA O RESULTADO PRIMÁRIO	VALOR CORRENTE
Meta fixada no Anexo de Metas Fiscais da LDO para o exercício de referência	0,00

JUROS NOMINAIS	Até o Bimestre/2019	VALOR INCORRIDO
JUROS, ENCARGOS E VARIAÇÕES MONETÁRIAS ATIVOS (XXV)		105.888,01
JUROS, ENCARGOS E VARIAÇÕES MONETÁRIAS PASSIVOS (XXVI)		0,00
RESULTADO NOMINAL - Acima da Linha (XXVII) = XXIV + (XXV - XXVI)		3.665.118,87

META FISCAL PARA O RESULTADO NOMINAL	VALOR CORRENTE
Meta fixada no Anexo de Metas Fiscais da LDO para o exercício de referência	0,00


ABAIXO DA LINHA

CÁLCULO DO RESULTADO NOMINAL	SALDO	
	Em 31/Dez/2018 (a)	Até Dezembro (b)
DÍVIDA CONSOLIDADA (XXVIII)	45.432.541,88	45.432.541,88
DEDUÇÕES (XXIX)	191.097,19	7.367.181,64
Disponibilidade de Caixa	191.097,19	7.367.181,64
Disponibilidade de Caixa Bruta	4.371.937,44	7.776.449,98
(-) Restos a Pagar Processados (XXX)	4.180.840,25	409.268,34
Demais Haveres Financeiros	0,00	0,00
DÍVIDA CONSOLIDADA LÍQUIDA (XXXI) = (XXVIII - XXIX)	45.241.444,69	38.065.360,24
RESULTADO NOMINAL - Abaixo da Linha (XXXII) = (XXXIa - XXXIb)		7.176.084,45

AJUSTE METODOLÓGICO	Até o Bimestre/2019
VARIAÇÃO SALDO RPP = (XXXIII) = (XXXa - XXXb)	3.771.571,91
RECEITA DE ALIENAÇÃO DE INVESTIMENTOS PERMANENTES (IX)	0,00
PASSIVOS RECONHECIDOS NA DC (XXXIV)	0,00
VARIAÇÃO CAMBIAL (XXXV)	0,00
PAGAMENTOS DE PRECATÓRIOS INTEGRANTES DA DC (XXXVI)	0,00
OUTROS AJUSTES (XXXVII)	0,00
RESULTADO NOMINAL AJUSTADO - Abaixo da Linha (XXXVIII) = (XXXII - XXXIII - IX + XXXIV + XXXV - XXXVI + XXXVII)	3.404.512,54
RESULTADO PRIMÁRIO - Abaixo da Linha (XXXIX) = XXXVIII - (XXV - XXVI)	3.298.624,53

INFORMAÇÕES ADICIONAIS	PREVISÃO ORÇAMENTÁRIA
SALDO DE EXERCÍCIOS ANTERIORES	0,00
Recursos Arrecadados em Exercícios Anteriores - RPPS	0,00
Superávit Financeiro Utilizado para Abertura e Reabertura de Créditos Adicionais	0,00
RESERVA ORÇAMENTÁRIA DO RPPS	0,00


FONTE: Sistema.....: SCP19H(Sistema de Contabilidade Pública)-www.simplesinformatica.com.br
 Unidade Responsável: SETOR DE CONTABILIDADE
 Data da Emissão.....: 03/03/2020, 16:14:40



CARLOS ALBERTO LAGES MONTE
 PREFEITO MUNICIPAL
 CPF: 130.710.173-91



FRANCISCO ROBERTO COSTA PAULO
 CONTADOR CRC 6.015/0-3 PI
 CPF: 395.414.523-53



LEONILDA TEIXEIRA DO REGO
 CONTROLADOR INTERNO
 CPF: 007.544.603-04

PREENCHIDO CONFORME MANUAL DE DEMONSTRATIVOS FISCAIS, 9ª EDIÇÃO, PORTARIA Nº 495 de 06/06/2017.

www.simplesinformatica.com

Estado do Piauí
PREFEITURA MUNICIPAL DE BARRAS
CNPJ: 06.554.406/0001-00
Período: JANEIRO A DEZEMBRO 2019 / BIMESTRE: NOV-DEZ

RELATÓRIO RESUMIDO DA EXECUÇÃO ORÇAMENTÁRIA
DEMONSTRATIVO DOS RESTOS A PAGAR POR PODER E ORGÃO - ANEXO VII
ORÇAMENTOS FISCAL E DA SEGURIDADE SOCIAL
LRF, Artigo 53, inciso V (R\$ 1,00)

PODER / ORGÃO	RESTOS A PAGAR PROCESSADOS E NÃO PROCESSADOS LIQUIDADOS ANTERIORMENTE					RESTOS A PAGAR NÃO-PROCESSADOS					Saldo Total	
	----- INSCRITOS -----					----- INSCRITOS -----						
	Em Exercícios	Em 31/DEZ de	Pagos	Cancelados	Saldo	Em Exercícios	Em 31/DEZ de	Liquidados	Pagos	Cancelados		Saldo
	Anteriores	2018				Anteriores	2018					
(a)	(b)	(c)	(d)	e=(a+b)-(c+d)	(f)	(g)	(h)	(i)	(j)	k=(f+g)-(i+j)	L = (e + k)	
RESTOS A PAGAR (EXCETO INTRA-ORÇAMENTÁRIOS) (I)	304.695,29	3.876.144,96	3.771.571,91	0,00	409.268,34	798.491,17	30.615,00	198.790,36	198.790,36	0,00	630.315,81	1.039.584,15
PODER EXECUTIVO	304.695,29	3.876.144,96	3.771.571,91	0,00	409.268,34	798.491,17	30.615,00	198.790,36	198.790,36	0,00	630.315,81	1.039.584,15
GABINETE DO PREFEITO	0,00	75.467,17	75.467,17	0,00	0,00	0,00	0,00	0,00	0,00	0,00	0,00	0,00
SECRETARIA MUNICIPAL DE ADMINISTRACAO E PLANEJAMENTO	52.169,18	300.905,07	281.180,30	0,00	71.893,95	379.246,69	0,00	0,00	0,00	0,00	379.246,69	451.140,64
SECRETARIA MUNICIPAL DE EDUCACAO	6.487,40	452.249,84	451.090,02	0,00	7.647,22	0,00	30.415,00	25.201,00	25.201,00	0,00	5.214,00	12.861,22
EDUCACAO - FUNDEB	18.650,00	289.739,83	288.305,08	0,00	20.284,75	0,00	0,00	0,00	0,00	0,00	0,00	20.284,75
FUNDEB - MAGISTERIO	0,00	736.016,13	736.016,13	0,00	0,00	0,00	0,00	0,00	0,00	0,00	0,00	0,00
FUNDO MUNICIPAL DE SAUDE	96.796,94	1.277.598,43	1.131.231,31	0,00	243.164,06	0,00	200,00	200,00	200,00	0,00	0,00	243.164,06
SAUDE OUTROS PROGRAMAS	0,00	178.597,14	178.597,14	0,00	0,00	0,00	0,00	0,00	0,00	0,00	0,00	0,00
SECRETARIA DE SAUDE OUTROS PROGRAMAS	20.425,08	0,00	0,00	0,00	20.425,08	0,00	0,00	0,00	0,00	0,00	0,00	20.425,08
SECRETARIA MUNIC.DE OBRAS, INFRA-ESTRUTURA E TRANSPORTE	95.621,89	395.960,98	458.338,99	0,00	33.243,58	411.363,04	0,00	173.389,36	173.389,36	0,00	237.973,68	271.217,26
SECRETARIA MUNICIPAL DE ASSISTENCIA SOCIAL	0,00	11.706,25	11.706,25	0,00	0,00	0,00	0,00	0,00	0,00	0,00	0,00	0,00
FUNDO MUNICIPAL DE ASSISTENCIA SOCIAL	14.345,10	65.419,89	67.155,29	0,00	12.609,70	0,00	0,00	0,00	0,00	0,00	0,00	12.609,70
SECRETARIA MUNICIPAL DE ASSISTENCIA SOCIAL	0,00	1.061,00	1.061,00	0,00	0,00	0,00	0,00	0,00	0,00	0,00	0,00	0,00
ASSISTENCIA A ORIANÇA E AO ADOLESCENTE	0,00	2.079,00	2.079,00	0,00	0,00	0,00	0,00	0,00	0,00	0,00	0,00	0,00
SECRETARIA MUN. DE AGRICULTURA E DES.RURAL	0,00	41.931,16	41.931,16	0,00	0,00	0,00	0,00	0,00	0,00	0,00	0,00	0,00
SECRETARIA MUNICIPAL DE FINANÇAS	0,00	18.000,00	18.000,00	0,00	0,00	0,00	0,00	0,00	0,00	0,00	0,00	0,00
SECRETARIA MUNICIPAL DO MEIO AMBIENTE	0,00	2.811,87	2.811,87	0,00	0,00	0,00	0,00	0,00	0,00	0,00	0,00	0,00
SEC.MUN.DE ESPORTEE LAZER	0,00	18.922,17	18.922,17	0,00	0,00	0,00	0,00	0,00	0,00	0,00	0,00	0,00
SECRETARIA MUNICIPAL DA JUVENTUDE	0,00	3.587,55	3.587,55	0,00	0,00	0,00	0,00	0,00	0,00	0,00	0,00	0,00
SEC.MUN.DE HABITACAO E ASSUNTOS FUNDIARIOS	0,00	826,98	826,98	0,00	0,00	0,00	0,00	0,00	0,00	0,00	0,00	0,00

Carlos Mont

CARLOS ALBERTO LAGES MONTE
PREFEITO MUNICIPAL
CPF: 130.710.173-91

Francisco

FRANCISCO ROBERTO COSTA PAULO
CONTADOR CRC 6.015/0-3 PI
CPF: 395.414.523-53

Leonilda

LEONILDA TEIXEIRA DO REGO
CONTROLADOR INTERNO
CPF: 007.544.603-04

PREENCHIDO CONFORME MANUAL DE DEMONSTRATIVOS FISCAIS, 9ª EDIÇÃO, FORTARIA Nº 495 de 06/06/2017. www.simplesinformatica.com

Estado do Piauí
PREFEITURA MUNICIPAL DE BARRAS
CNPJ: 06.554.406/0001-00
Período: JANEIRO A DEZEMBRO 2019 / BIMESTRE: NOV-DEZ

RELATÓRIO RESUMIDO DA EXECUÇÃO ORÇAMENTÁRIA
DEMONSTRATIVO DOS RESTOS A PAGAR POR PODER E ORGÃO - ANEXO VII
ORÇAMENTOS FISCAL E DA SEGURIDADE SOCIAL
LRF, Artigo 53, inciso V (R\$ 1,00)

PODER / ORGÃO	RESTOS A PAGAR PROCESSADOS E NÃO PROCESSADOS LIQUIDADOS ANTERIORMENTE					RESTOS A PAGAR NÃO-PROCESSADOS					Saldo Total	
	----- INSCRITOS -----					----- INSCRITOS -----						
	Em Exercícios	Em 31/DEZ de	Pagos	Cancelados	Saldo	Em Exercícios	Em 31/DEZ de	Liquidados	Pagos	Cancelados		Saldo
	Anteriores	2018				Anteriores	2018					
(a)	(b)	(c)	(d)	e=(a+b)-(c+d)	(f)	(g)	(h)	(i)	(j)	k=(f+g)-(i+j)	L = (e + k)	
SEC. MUNICIPAL DE CULTURA E TURISMO	0,00	3.264,50	3.264,50	0,00	0,00	7.881,44	0,00	0,00	0,00	0,00	7.881,44	7.881,44
PODER LEGISLATIVO	0,00	0,00	0,00	0,00	0,00	0,00	0,00	0,00	0,00	0,00	0,00	0,00
RESTOS A PAGAR (INTRA-ORÇAMENTÁRIOS) (II)	0,00	0,00	0,00	0,00	0,00	0,00	0,00	0,00	0,00	0,00	0,00	0,00
	304.695,29	3.876.144,96	3.771.571,91	0,00	409.268,34	798.491,17	30.615,00	198.790,36	198.790,36	0,00	630.315,81	1.039.584,15

Fonte: Sistema.....: SCP19H(Sistema de Contabilidade Pública)-www.simplesinformatica.com.br
Unidade Responsável: SETOR DE CONTABILIDADE
Data da Emissão.....: 03/03/2020, 16:14:44

Carlos Mont

CARLOS ALBERTO LAGES MONTE
PREFEITO MUNICIPAL
CPF: 130.710.173-91

Francisco

FRANCISCO ROBERTO COSTA PAULO
CONTADOR CRC 6.015/0-3 PI
CPF: 395.414.523-53

Leonilda

LEONILDA TEIXEIRA DO REGO
CONTROLADOR INTERNO
CPF: 007.544.603-04

PREENCHIDO CONFORME MANUAL DE DEMONSTRATIVOS FISCAIS, 9ª EDIÇÃO, FORTARIA Nº 495 de 06/06/2017. www.simplesinformatica.com

Estado do Piauí Pág.:1 RELATÓRIO RESUMIDO DA EXECUÇÃO ORÇAMENTÁRIA
PREFEITURA MUNICIPAL DE BARRAS ORÇAMENTOS FISCAL E DA SEGURIDADE SOCIAL
CNPJ: 06.554.406/0001-00 RECEITAS E DESPESAS COM MANUTENÇÃO E DESENVOLVIMENTO DO ENSINO-MDE
Período: JANEIRO A DEZEMBRO 2019 / BIMESTRE: NOVEMBRO-DEZEMBRO LEI 9.394/96, Art. 72 - ANEXO VIII
R\$ 1,00

RECEITAS DO ENSINO

RECEITA RESULTANTE DE IMPOSTOS (caput do art. 212 da Constituição)	PREVISÃO INICIAL	PREVISÃO ATUALIZADA (a)	RECEITAS REALIZADAS Até o Bimestre (b)	% (c)=(b/a)x100
1-RECEITA DE IMPOSTOS	3.632.000,00	3.632.000,00	2.472.435,68	68,07
1.1-Receita Resultante do Imposto sobre a Propriedade Predial e Territorial Urbana - IPTU	462.000,00	462.000,00	184.366,23	39,91
1.1.1-IPTU	315.000,00	315.000,00	165.956,83	52,68
1.1.2-Multas, Juros de Mora, Dívida Ativa e Outros Encargos do IPTU	147.000,00	147.000,00	18.409,40	12,52
1.2-Receita Resultante do Imposto sobre Transmissão "Inter Vivos" - ITBI	200.000,00	200.000,00	115.719,88	57,86
1.2.1-ITBI	0,00	0,00	0,00	0,00
1.2.2-Multas, Juros de Mora, Dívida Ativa e Outros Encargos do ITBI	200.000,00	200.000,00	115.719,88	57,86
1.3-Receita Resultante do Imposto sobre Serviços de Qualquer Natureza - ISS	1.650.000,00	1.650.000,00	1.101.994,52	66,79
1.3.1-ISS	1.650.000,00	1.650.000,00	1.101.994,52	66,79
1.3.2-Multas, Juros de Mora, Dívida Ativa e Outros Encargos do ISS	0,00	0,00	0,00	0,00
1.4-Receita Resultante do Imposto de Renda Retido na Fonte - IRRF	1.320.000,00	1.320.000,00	1.070.355,05	81,09
2-RECEITA DE TRANSFERÊNCIAS CONSTITUCIONAIS E LEGAIS	39.031.000,00	39.031.000,00	31.543.358,98	80,82
2.1-Cota-Parte FPM	31.590.000,00	31.590.000,00	26.274.911,34	83,17
2.1.1-Parcela referente à CF, art. 159, I, alínea b	29.500.000,00	29.500.000,00	25.207.798,35	85,45
2.1.2-Parcela referente à CF, art. 159, I, alínea d	1.320.000,00	1.320.000,00	1.067.112,99	80,84
2.1.3-Parcela referente à CF, art. 159, I, alínea e	770.000,00	770.000,00	0,00	0,00
2.2-Cota-Parte ICMS	6.600.000,00	6.600.000,00	4.681.704,41	70,93
2.3-ICMS-Desoneração - L.C. nº87/1996	15.000,00	15.000,00	0,00	0,00
2.4-Cota-Parte IPI-Exportação	4.000,00	4.000,00	1.290,78	32,27
2.5-Cota-Parte ITR	22.000,00	22.000,00	10.387,96	47,22
2.6-Cota-Parte IPVA	800.000,00	800.000,00	575.064,49	71,88
2.7-Cota-Parte IOF-Ouro	0,00	0,00	0,00	0,00
3-TOTAL DA RECEITA DE IMPOSTOS (1 + 2)	42.663.000,00	42.663.000,00	34.015.794,66	79,73


RECEITAS ADICIONAIS PARA FINANCIAMENTO DO ENSINO

RECEITAS ADICIONAIS PARA FINANCIAMENTO DO ENSINO	PREVISÃO INICIAL	PREVISÃO ATUALIZADA (a)	RECEITAS REALIZADAS Até o Bimestre (b)	% (c)=(b/a)x100
4-RECEITA DA APLICAÇÃO FINANCEIRA DE OUTROS RECURSOS DE IMPOSTOS VINCULADOS AO ENSINO	0,00	0,00	0,00	0,00
5-RECEITA DE TRANSFERÊNCIAS DO FNDE	4.309.000,00	4.309.000,00	3.344.588,70	77,62
5.1-Transferências do Salário-Educação	1.160.000,00	1.160.000,00	836.937,97	72,15
5.2-Transferências Diretas - PDDE	15.000,00	15.000,00	0,00	0,00
5.3-Transferências Diretas - PNAE	1.595.000,00	1.595.000,00	1.468.900,00	92,09
5.4-Transferências Diretas - FNATE	700.000,00	700.000,00	585.764,56	83,68
5.5-Outras Transferências do FNDE	813.000,00	813.000,00	429.100,18	52,78
5.6-Aplicação Financeira dos Recursos do FNDE	26.000,00	26.000,00	23.885,99	91,87
6-RECEITA DE TRANSFERÊNCIAS DE CONVÊNIOS	600.000,00	600.000,00	0,00	0,00
6.1-Transferências de Convênios	600.000,00	600.000,00	0,00	0,00
6.2-Aplicação Financeira dos Recursos de Convênios	0,00	0,00	0,00	0,00
7-RECEITA DE OPERAÇÕES DE CRÉDITO	0,00	0,00	0,00	0,00
8-OUTRAS RECEITAS PARA FINANCIAMENTO DO ENSINO	2.785.000,00	2.785.000,00	1.638.124,25	58,82
9-TOTAL DAS RECEITAS ADICIONAIS PARA FINANCIAMENTO DO ENSINO (4 + 5 + 6 + 7 + 8)	7.694.000,00	7.694.000,00	4.982.712,95	64,76

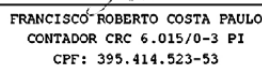
FUNDEB

RECEITAS DO FUNDEB	PREVISÃO INICIAL	PREVISÃO ATUALIZADA (a)	RECEITAS REALIZADAS Até o Bimestre (b)	% (c)=(b/a)x100
10-RECEITAS DESTINADAS AO FUNDEB	7.388.200,00	7.388.200,00	5.774.447,39	78,16
10.1-Cota-Parte FPM Destinada ao FUNDEB - (20% de 2.1.1)	5.900.000,00	5.900.000,00	4.836.021,74	81,97
10.2-Cota-Parte ICMS Destinada ao FUNDEB - (20% de 2.2)	1.320.000,00	1.320.000,00	936.340,67	70,93
10.3-ICMS-Desoneração Destinada ao FUNDEB - (20% de 2.3)	3.000,00	3.000,00	0,00	0,00
10.4-Cota-Parte IPI-Exportação Destinada ao FUNDEB - (20% de 2.4)	800,00	800,00	145,10	18,14
10.5-Cota-Parte ITR ou ITR Arrecadado Destinados ao FUNDEB - (20% de ((1.5 - 1.5.5) + 2.5))	4.400,00	4.400,00	1.939,88	44,09
10.6-Cota-Parte IPVA Destinada ao FUNDEB - (20% de 2.6)	160.000,00	160.000,00	0,00	0,00
11-RECEITAS RECEBIDAS DO FUNDEB	47.921.000,00	47.921.000,00	42.522.822,79	88,74
11.1-Transferências de Recursos do FUNDEB	39.300.000,00	39.300.000,00	31.374.879,91	79,83
11.2-Complementação da União ao FUNDEB	8.500.000,00	8.500.000,00	11.106.516,97	130,66
11.3-Receita de Aplicação Financeira dos Recursos do FUNDEB	121.000,00	121.000,00	41.425,91	34,24
12-RESULTADO LÍQUIDO DAS TRANSFERÊNCIAS DO FUNDEB (11.1 - 10)	31.911.800,00	31.911.800,00	25.600.432,52	80,22

[SE RESULTADO LÍQUIDO DA TRANSFERÊNCIA (12)>0] = ACRÉSCIMO RESULTANTE DAS TRANSFERÊNCIAS DO FUNDEB
[SE RESULTADO LÍQUIDO DA TRANSFERÊNCIA (12)<0] = DECRÉSCIMO RESULTANTE DAS TRANSFERÊNCIAS DO FUNDEB



CARLOS ALBERTO LAGES MONTE
PREFEITO MUNICIPAL
CPF: 130.710.173-91



FRANCISCO ROBERTO COSTA PAULO
CONTADOR CRC 6.015/0-3 PI
CPF: 395.414.523-53



LEONILDA TEIXEIRA DO REGO
CONTROLADOR INTERNO
CPF: 007.544.603-04

PREENCHIDO CONFORME MANUAL DE DEMONSTRATIVOS FISCAIS, 9ª EDIÇÃO, PORTARIA Nº 495 de 06/06/2017.

www.simplesinformatica.com

Estado do Piauí Pág.:2 RELATÓRIO RESUMIDO DA EXECUÇÃO ORÇAMENTÁRIA
PREFEITURA MUNICIPAL DE BARRAS ORÇAMENTOS FISCAL E DA SEGURIDADE SOCIAL
CNPJ: 06.554.406/0001-00 RECEITAS E DESPESAS COM MANUTENÇÃO E DESENVOLVIMENTO DO ENSINO-MDE
Período: JANEIRO A DEZEMBRO 2019 / BIMESTRE: NOVEMBRO-DEZEMBRO LEI 9.394/96, Art. 72 - ANEXO VIII
R\$ 1,00

DESPESAS DO FUNDEB	DOTAÇÃO		-DESPESAS EMPENHADAS--		-DESPESAS LIQUIDADAS--		INSCRITAS EM RESTOS A PAGAR NÃO PROCES (i)
	INICIAL	ATUALIZADA (d)	Até o Bimestre (e)	% f=e/d	Até o Bimestre (g)	% h=g/d	
13-PAGAMENTO DOS PROFISSIONAIS DO MAGISTÉRIO	36.855.000,00	35.056.545,55	30.537.453,95	87,11	30.537.453,95	87,11	0,00
13.1-Com Educação Infantil	3.295.000,00	4.116.999,00	3.721.356,57	90,39	3.721.356,57	90,39	0,00
13.2-Com Ensino Fundamental	33.560.000,00	30.939.546,55	26.816.097,38	86,67	26.816.097,38	86,67	0,00
14-OUTRAS DESPESAS	11.066.000,00	12.530.900,00	11.689.275,48	93,28	11.689.275,48	93,28	0,00
14.1-Com Educação Infantil	178.000,00	213.000,00	145.125,00	68,13	145.125,00	68,13	0,00
14.2-Com Ensino Fundamental	10.888.000,00	12.317.900,00	11.544.150,48	93,72	11.544.150,48	93,72	0,00
15- TOTAL DAS DESPESAS DO FUNDEB (13 + 14)	47.921.000,00	47.587.445,55	42.226.729,43	88,74	42.226.729,43	88,74	0,00


DEDUÇÕES PARA FINS DE LIMITE DO FUNDEB	VALOR
16-RESTOS A PAGAR INSCRITOS NO EXERCÍCIO SEM DISPONIBILIDADE FINANCEIRA DE RECURSOS DO FUNDEB	0,00
16.1-FUNDEB 60%	0,00
16.2-FUNDEB 40%	0,00
17-DESPESAS CUSTEADAS COM O SUPERÁVIT FINANCEIRO, DO EXERCÍCIO ANTERIOR, DO FUNDEB	0,00
17.1-FUNDEB 60%	0,00
17.2-FUNDEB 40%	0,00
18-TOTAL DAS DEDUÇÕES CONSIDERADAS PARA FINS DE LIMITE DO FUNDEB (16 + 17)	0,00


INDICADORES DO FUNDEB	VALOR
19-TOTAL DAS DESPESAS DO FUNDEB PARA FINS DE LIMITE (15 - 18)	42.226.729,43
19.1-Mínimo de 60% do FUNDEB na Remuneração do Magistério (13 - (16.1 + 17.1)) / (11) x 100) %	71,81
19.2-Máximo de 40% em Despesa com MDE, que não Remuneração do Magistério (14 - (16.2 + 17.2)) / (11) x 100) %	27,49
19.3-Máximo de 5% não Aplicado no Exercício (100 - (19.1 + 19.2)) %	0,70

CONTROLE DA UTILIZAÇÃO DE RECURSOS NO EXERCÍCIO SUBSEQUENTE	VALOR
20-RECURSOS RECEBIDOS DO FUNDEB EM 2018 QUE NÃO FORAM UTILIZADOS	0,00
21-DESPESAS CUSTEADAS COM O SALDO DO ITEM 20 ATÉ O 1º TRIMESTRE DE 2019	0,00

MANUTENÇÃO E DESENVOLVIMENTO DO ENSINO - DESPESAS CUSTEADAS COM A RECEITA RESULTANTE DE IMPOSTOS E RECURSOS DO FUNDEB							
DESPESAS COM AÇÕES TÍPICAS DE MDE	DOTAÇÃO		-DESPESAS EMPENHADAS--		-DESPESAS LIQUIDADAS--		INSCRITAS EM RESTOS A PAGAR NÃO PROCES (i)
	INICIAL	ATUALIZADA (d)	Até o Bimestre (e)	% f=e/d	Até o Bimestre (g)	% h=g/d	
22-EDUCAÇÃO INFANTIL	3.724.000,00	4.580.999,00	3.866.481,57	84,40	3.866.481,57	84,40	0,00
22.1-Creche	443.000,00	478.000,00	145.125,00	30,36	145.125,00	30,36	0,00
22.1.1-Despesas Custeadas com Recursos do FUNDEB	443.000,00	478.000,00	145.125,00	30,36	145.125,00	30,36	0,00
22.1.2-Despesas Custeadas com Outros Recursos de Impostos	0,00	0,00	0,00	0,00	0,00	0,00	0,00
22.2-Pré-escola	3.281.000,00	4.102.999,00	3.721.356,57	90,70	3.721.356,57	90,70	0,00
22.2.1-Despesas Custeadas com Recursos do FUNDEB	3.030.000,00	3.851.999,00	3.721.356,57	96,61	3.721.356,57	96,61	0,00
22.2.2-Despesas Custeadas com Outros Recursos de Impostos	251.000,00	251.000,00	0,00	0,00	0,00	0,00	0,00
23-ENSINO FUNDAMENTAL	50.864.600,00	49.063.046,55	41.519.383,16	84,62	41.519.383,16	84,62	0,00
23.1-Despesas Custeadas com Recursos do FUNDEB	44.448.000,00	43.257.446,55	38.360.247,86	88,68	38.360.247,86	88,68	0,00
23.2-Despesas Custeadas com Outros Recursos de Impostos	6.416.600,00	5.805.600,00	3.159.135,30	54,42	3.159.135,30	54,42	0,00
24-ENSINO MÉDIO	0,00	0,00	0,00	0,00	0,00	0,00	0,00
25-ENSINO SUPERIOR	60.000,00	60.000,00	40.000,00	66,67	40.000,00	66,67	0,00
26-ENSINO PROFISSIONAL NÃO INTEGRADO AO ENSINO REGULAR	0,00	0,00	0,00	0,00	0,00	0,00	0,00
27-OUTRAS	0,00	0,00	0,00	0,00	0,00	0,00	0,00
28-TOTAL DAS DESPESAS COM AÇÕES TÍPICAS DE MDE (22+23 + 24 + 25 + 26 + 27)	54.648.600,00	53.704.045,55	45.425.864,73	84,59	45.425.864,73	84,59	0,00

DEDUÇÕES CONSIDERADAS PARA FINS DE LIMITE CONSTITUCIONAL	VALOR
29-RESULTADO LÍQUIDO DAS TRANSFERÊNCIAS DO FUNDEB = (12)	25.600.432,52
30-DESPESAS CUSTEADAS COM A COMPLEMENTAÇÃO DO FUNDEB NO EXERCÍCIO	11.106.516,97
31-DESPESAS CUSTEADAS COM SUPERÁVIT FINANCEIRO, DO EXERCÍCIO ANTERIOR, DO FUNDEB	0,00
32-DESPESAS CUSTEADAS COM SUPERÁVIT FINANCEIRO, DO EXERCÍCIO ANTERIOR, DE OUTROS RECURSOS DE IMPOSTOS	0,00
33-RESTOS A PAGAR NO EXERCÍCIO SEM DISPONIBILIDADE FINANCEIRA DE RECURSOS DE IMPOSTOS VINCULADOS AO ENSINO	0,00
34-CANCELAMENTOS, NO EXERCÍCIO, DE RESTOS A PAGAR INSCRITOS COM DISPONIBILIDADE FINANCEIRA DE RECURSOS DE IMPOSTOS VINCULADOS AO ENSINO = (45 j)	0,00
35-TOTAL DAS DEDUÇÕES / ADIÇÕES CONSIDERADAS PARA FINS DE LIMITE CONSTITUCIONAL (29+30+31+32+33+34)	36.706.949,49
36-TOTAL DAS DESPESAS PARA FINS DE LIMITE ((22+23) - 35)	8.678.915,24
37-MÍNIMO DE 25% DAS RECEITAS RESULTANTES DE IMPOSTOS EM MDE (36 / 3 x 100) %	25,51


CARLOS ALBERTO LAGES MONTE
PREFEITO MUNICIPAL
CPF: 130.710.173-91


FRANCISCO ROBERTO COSTA PAULO
CONTADOR CRC 6.015/0-3 PI
CPF: 395.414.523-53


LEONILDA TEIXEIRA DO REGO
CONTROLADOR INTERNO
CPF: 007.544.603-04

PREENCHIDO CONFORME MANUAL DE DEMONSTRATIVOS FISCAIS, 9ª EDIÇÃO, PORTARIA Nº 495 de 06/06/2017.

www.simplesinformatica.com

Estado do Piauí Pág.:3 RELATÓRIO RESUMIDO DA EXECUÇÃO ORÇAMENTÁRIA
 PREFEITURA MUNICIPAL DE BARRAS ORÇAMENTOS FISCAL E DA SEGURIDADE SOCIAL
 CNPJ: 06.554.406/0001-00 RECEITAS E DESPESAS COM MANUTENÇÃO E DESENVOLVIMENTO DO ENSINO-MDE
 Período: JANEIRO A DEZEMBRO 2019 / BIMESTRE: NOVEMBRO-DEZEMBRO LEI 9.394/96, Art. 72 - ANEXO VIII
 R\$ 1,00

OUTRAS INFORMAÇÕES PARA CONTROLE

OUTRAS DESPESAS CUSTEADAS COM RECEITAS ADICIONAIS PARA FINANCIAMENTO DO ENSINO	DOTAÇÃO		-DESPESAS EMPENHADAS-		-DESPESAS LIQUIDADAS-		INSCRITAS EM RESTOS A PAGAR NÃO PROCES (i)	
	INICIAL	ATUALIZADA (d)	Até o Bimestre (e)	% E=e/d	Até o Bimestre (g)	% h=g/d		
38-DESPESAS CUSTEADAS COM A APLICAÇÃO FINANCEIRA DE OUTROS RECURSOS DE IMPOSTOS VINCULADOS AO ENSINO	0,00	0,00	0,00	0,00	0,00	0,00	0,00	
39-DESPESAS CUSTEADAS COM A CONTRIBUIÇÃO SOCIAL DO SALÁRIO-EDUCAÇÃO	1.170.000,00	1.144.650,00	891.976,91	77,93	891.976,91	77,93	0,00	
40-DESPESAS CUSTEADAS COM OPERAÇÕES DE CRÉDITO	0,00	0,00	0,00	0,00	0,00	0,00	0,00	
41-DESPESAS CUSTEADAS COM OUTRAS RECEITAS PARA FINANCIAMENTO DO ENSINO	6.524.000,00	4.956.318,00	4.157.143,01	83,88	4.157.143,01	83,88	0,00	
42-TOTAL DAS OUTRAS DESPESAS CUSTEADAS COM RECEITAS ADICIONAIS PARA FINANCIAMENTO DO ENSINO (39 + 40 + 41 + 42)	7.694.000,00	6.100.968,00	5.049.119,92	82,76	5.049.119,92	82,76	0,00	
43-TOTAL GERAL DAS DESPESAS COM EDUCAÇÃO (28+43)	62.342.600,00	59.805.013,55	50.474.984,65	84,40	50.474.984,65	84,40	0,00	

RESTOS A PAGAR INSCRITOS COM DISPONIBILIDADE FINANCEIRA DE RECURSOS DE IMPOSTOS VINCULADOS AO ENSINO	SALDO ATÉ O BIMESTRE	CANCELADO EM 2019 (j)
44-RESTOS A PAGAR DE DESPESAS COM MDE	33.145,97	0,00
44.1-Executadas com Recursos de Impostos Vinculados ao Ensino	12.861,22	0,00
44.2-Executadas com Recursos do FUNDEB	20.284,75	0,00

CONTROLE DA DISPONIBILIDADE FINANCEIRA	FUNDEB		SALÁRIO EDUCAÇÃO	
	2019	2018	2019	2018
45- SALDO FINANCEIRO DO FUNDEB EM 31 DE DEZEMBRO DE 2018	777.918,99		0,00	
46- (+) INGRESSOS DE RECURSOS DO FUNDEB ATÉ O BIMESTRE	42.481.396,88		836.937,97	
47- (-) PAGAMENTOS EFETUADOS ATÉ O BIMESTRE	42.125.595,53		838.659,49	
47.1-Orçamento do Exercício	41.101.274,32		818.343,84	
47.2-Restos a Pagar	1.024.321,21		20.315,65	
48- (+) RECEITA DE APLICAÇÃO FINANCEIRA DOS RECURSOS ATÉ O BIMESTRE	41.425,91		730,00	
49- (=) DISPONIBILIDADE FINANCEIRA ATÉ O BIMESTRE	1.175.146,25		-991,52	
50- (+) Ajustes	36.043,81		-2.934,75	
50.1 (+) Retenções	376.373,20		662,84	
50.2 (-) Valores a Recuperar	340.329,39		3.597,59	
50.3 (+) Outros Valores Extraorçamentários	0,00		0,00	
51- (=) SALDO FINANCEIRO CONCILIADO	1.211.190,06		-3.926,27	

FONTE: Sistema.....: SCP19H(Sistema de Contabilidade Pública)-www.simplesinformatica.com
 Unidade Responsável: SETOR DE CONTABILIDADE
 Data da Emissão.....: 03/03/2020, 16:15:06

CARLOS ALBERTO LAGES MONTE
 PREFEITO MUNICIPAL
 CPF: 130.710.173-91

FRANCISCO ROBERTO COSTA PAULO
 CONTADOR CRC 6.015/0-3 PI
 CPF: 395.414.523-53

LEONILDA TEIXEIRA DO REGO
 CONTROLADOR INTERNO
 CPF: 007.544.603-04

PREENCHIDO CONFORME MANUAL DE DEMONSTRATIVOS FISCAIS, 9ª EDIÇÃO, PORTARIA Nº 495 de 06/06/2017. www.simplesinformatica.com

Estado do Piauí RELATÓRIO RESUMIDO DA EXECUÇÃO ORÇAMENTÁRIA
 PREFEITURA MUNICIPAL DE BARRAS RECEITAS DE OPERAÇÕES DE CRÉDITO E DESPESAS DE CAPITAL - ANEXO IX
 CNPJ: 06.554.406/0001-00 ORÇAMENTOS FISCAL E DA SEGURIDADE SOCIAL
 Período: JANEIRO A DEZEMBRO 2019 / BIMESTRE: NOV-DEZ LRF, Artigo 53, § 1º, inciso I

R E C E I T A S	PREVISÃO ATUALIZADA (a)	RECEITAS REALIZADAS (b)	SALDO NÃO REALIZADO (c)=(a - b)
-----------------	-------------------------	-------------------------	---------------------------------

RECEITAS DE OPERAÇÕES DE CRÉDITO (I) 484.000,00 0,00 484.000,00

D E S P E S A S	DOTAÇÃO ATUALIZADA (d)	DESPESAS EMPENHADAS (e)	DESPESAS LIQUIDADAS	INSCRITAS EM RESTOS A PAGAR NÃO PROCESSADO	SALDO NÃO EXECUTADO (f)=(d - e)
-----------------	------------------------	-------------------------	---------------------	--	---------------------------------

DESPESAS DE CAPITAL 10.105.432,98 4.194.775,42 4.194.775,42 0,00 5.910.657,56

(-) Incentivos Fiscais a Contribuinte 0,00 0,00 0,00 0,00 0,00

(-) Incentivos Fiscais a Contribuinte por Instituições Financeiras 0,00 0,00 0,00 0,00 0,00

DESPESA DE CAPITAL LÍQUIDA (II) 10.105.432,98 4.194.775,42 4.194.775,42 0,00 5.910.657,56

RESULTADO PARA APURAÇÃO DA REGRA DE OURO (III)=(I-II) -9.621.432,98 -4.194.775,42 ---- ---- -5.426.657,56

FONTE: Sistema.....: SCP19H(Sistema de Contabilidade Pública)-www.simplesinformatica.com
 Unidade Responsável: SETOR DE CONTABILIDADE
 Data da Emissão.....: 03/03/2020, 16:15:11

CARLOS ALBERTO LAGES MONTE
 PREFEITO MUNICIPAL
 CPF: 130.710.173-91

FRANCISCO ROBERTO COSTA PAULO
 CONTADOR CRC 6.015/0-3 PI
 CPF: 395.414.523-53

LEONILDA TEIXEIRA DO REGO
 CONTROLADOR INTERNO
 CPF: 007.544.603-04

PREENCHIDO CONFORME MANUAL DE DEMONSTRATIVOS FISCAIS, 9ª EDIÇÃO (MF-STN). www.simplesinformatica.com

Estado do Piauí PREFEITURA MUNICIPAL DE BARRAS CNPJ: 06.554.406/0001-00 Período: JANEIRO A DEZEMBRO 2019 / SEMESTRE: JULHO-DEZEMBRO RREO - ANEXO 10 (LRF, art. 53, § 1º, inciso II)	RELATÓRIO RESUMIDO DA EXECUÇÃO ORÇAMENTÁRIA ORÇAMENTOS FISCAL E DA SEGURIDADE SOCIAL DEMONSTRATIVO DA PROJEÇÃO ATUARIAL DO RPPS - ANEXO X (R\$ 1,00)
---	---

EXERCÍCIO	RECEITAS PREVIDENCIÁRIAS (a)	DESPESAS PREVIDENCIÁRIAS (b)	RESULTADO PREVIDENCIÁRIO (c)=(a - b)	SALDO FINANCEIRO DO EXERCÍCIO (d) = (d) exerc. anterior + (c)
-----------	------------------------------------	------------------------------------	--	---

ANEXO SEM MOVIMENTO

FONTE: Sistema.....: SCP19H(Sistema de Contabilidade Pública)-www.simplesinformatica.com.br
Unidade Responsável: SETOR DE CONTABILIDADE
Data da Emissão.....: 03/03/2020, 16:15:24

Carlos Monte

Paulo

CARLOS ALBERTO LAGES MONTE
PREFEITO MUNICIPAL
CPF: 130.710.173-91

FRANCISCO ROBERTO COSTA PAULO
CONTADOR CRC 6.015/0-3 PI
CPF: 395.414.523-53

LEONILDA TEIXEIRA DO REGO
CONTROLADOR INTERNO
CPF: 007.544.603-04

PREENCHIDO CONFORME MANUAL DE DEMONSTRATIVOS FISCAIS, 9ª EDIÇÃO (MF-STN).

www.simplesinformatica.com

Estado do Piauí PREFEITURA MUNICIPAL DE BARRAS CNPJ: 06.554.406/0001-00 Período: JANEIRO A DEZEMBRO 2019 / BIMESTRE: NOVEMBRO-DEZEMBRO	RELATÓRIO RESUMIDO DA EXECUÇÃO ORÇAMENTÁRIA ORÇAMENTOS SEGURIDADE SOCIAL RECEITA DE ALIENAÇÃO DE ATIVOS E APLICAÇÃO DE RECURSOS LRF, Artigo 53, § 1º, inciso III - ANEXO XI R\$ 1,00
---	--

RECEITAS	PREVISÃO ATUALIZADA (a)	RECEITAS REALIZADAS (b)	SALDO A REALIZAR (c)=(a-b)
RECEITAS DE ALIENAÇÃO DE ATIVOS (I)	0,00	0,00	0,00
Receita de Capital - Alienação de Bens Móveis	0,00	0,00	0,00
Receita de Capital - Alienação de Bens Imóveis	0,00	0,00	0,00

DESPESAS	DOTAÇÃO ATUALIZADA (d)	DESPESAS EMPENHADAS	DESPESAS LIQUIDADAS	DESPESAS PAGAS (e)	DESPESAS INSCRITAS EM RAP NÃO PROCESSADOS	PAGAMENTO DE RESTOS A PAGAR (f)	SALDO A PAGAR (g)=(d-e)
APLICAÇÃO DOS RECURSOS DA ALIENAÇÃO DE ATIVOS (II)	0,00	0,00	0,00	0,00	0,00	0,00	0,00
Despesas de Capital	0,00	0,00	0,00	0,00	0,00	0,00	0,00
Investimentos	0,00	0,00	0,00	0,00	0,00	0,00	0,00
Inversões Financeiras	0,00	0,00	0,00	0,00	0,00	0,00	0,00
Amortização da Dívida	0,00	0,00	0,00	0,00	0,00	0,00	0,00
Despesas Correntes dos Regimes de Previdência	0,00	0,00	0,00	0,00	0,00	0,00	0,00
Regime Geral da Previdência Social	0,00	0,00	0,00	0,00	0,00	0,00	0,00
Regime Próprio dos Servidores Públicos	0,00	0,00	0,00	0,00	0,00	0,00	0,00

SALDO FINANCEIRO A APLICAR	2017 (h)	2018 (i)= (Ib-(IIe+IIIf)	SALDO ATUAL (j)=(IIIh-IIIi)
VALOR (III)	0,00	0,00	0,00

FONTE: Sistema.....: SCP19H(Sistema de Contabilidade Pública)-www.simplesinformatica.com.br
Unidade Responsável: SETOR DE CONTABILIDADE
Data da Emissão.....: 03/03/2020, 16:15:30

Carlos Monte

Paulo

Leonilda

CARLOS ALBERTO LAGES MONTE
PREFEITO MUNICIPAL
CPF: 130.710.173-91

FRANCISCO ROBERTO COSTA PAULO
CONTADOR CRC 6.015/0-3 PI
CPF: 395.414.523-53

LEONILDA TEIXEIRA DO REGO
CONTROLADOR INTERNO
CPF: 007.544.603-04

PREENCHIDO CONFORME MANUAL DE DEMONSTRATIVOS FISCAIS, 9ª EDIÇÃO (MF-STN).

www.simplesinformatica.com

Estado do Piauí Pág.: 1 RELATÓRIO RESUMIDO DA EXECUÇÃO ORÇAMENTÁRIA
 PREFEITURA MUNICIPAL DE BARRAS ORÇAMENTOS FISCAL E DA SEGURIDADE SOCIAL
 CNPJ: 06.554.406/0001-00 DEMONSTRATIVO DA RECEITA E DESPESAS COM AÇÕES E SERVIÇOS PÚBLICOS DE SAÚDE
 Período: JANEIRO A DEZEMBRO 2019 / BIMESTRE: NOVEMBRO-DEZEMBRO RREO - ANEXO 12 (LC 141/2012, art. 35)
 R\$ 1,00

RECEITAS	PREVISÃO	PREVISÃO	RECEITAS REALIZADAS	%
	INICIAL	ATUALIZADA (a)	Até o Bimestre (b)	
RECEITA DE IMPOSTOS LÍQUIDA (I)	3.632.000,00	3.632.000,00	2.472.435,68	68,07
Imposto Predial e Territorial Urbano - IPTU	315.000,00	315.000,00	165.956,83	52,67
Imposto sobre Transmissão de Bens Intervivos - ITBI	0,00	0,00	0,00	0,00
Imposto sobre Serviços de Qualquer Natureza - ISS	1.650.000,00	1.650.000,00	1.101.994,52	66,79
Imposto de Renda Retido na Fonte - IRRF	1.320.000,00	1.320.000,00	1.070.355,05	81,09
Imposto Territorial Rural - ITR	0,00	0,00	0,00	0,00
Multas, Juros de Mora e Outros Encargos dos Impostos	222.000,00	222.000,00	115.719,88	52,13
Dívida Ativa dos Impostos	110.000,00	110.000,00	17.992,60	16,36
Multas, Juros de Mora e Outros Encargos da Dívida Ativa	15.000,00	15.000,00	416,80	2,78
RECEITA DE TRANSFERÊNCIAS CONSTITUCIONAIS E LEGAIS (II)	36.941.000,00	36.941.000,00	30.476.245,99	82,50
Cota-Parte FPM	29.500.000,00	29.500.000,00	25.207.798,35	85,45
Cota-Parte ITR	22.000,00	22.000,00	10.387,96	47,22
Cota-Parte IPVA	800.000,00	800.000,00	575.064,49	71,88
Cota-Parte ICMS	6.600.000,00	6.600.000,00	4.681.704,41	70,93
Cota-Parte IPI-Exportação	4.000,00	4.000,00	1.290,78	32,27
Compensações Financeiras de Impostos e Transf. Constitucionais	15.000,00	15.000,00	0,00	0,00
Desoneração ICMS (LC 87/96)	15.000,00	15.000,00	0,00	0,00
Outras	0,00	0,00	0,00	0,00
TOTAL DAS RECEITAS PARA APURAÇÃO DA APLICAÇÃO EM AÇÕES E SERVIÇOS PÚBLICOS DE SAÚDE (III) = I + II	40.573.000,00	40.573.000,00	32.948.681,67	81,21

RECEITAS ADICIONAIS PARA FINANCIAMENTO DA SAÚDE	PREVISÃO	PREVISÃO	RECEITAS REALIZADAS	%
	INICIAL	ATUALIZADA (c)	Até o Bimestre (d)	
TRANSFERÊNCIA DE RECURSOS DO SISTEMA ÚNICO DE SAÚDE-SUS	14.982.000,00	14.982.000,00	11.397.629,83	76,08
Provenientes da União	14.611.000,00	14.611.000,00	11.377.846,82	77,87
Provenientes dos Estados	330.000,00	330.000,00	0,00	0,00
Provenientes de Outros Municípios	0,00	0,00	0,00	0,00
Outras Receitas do SUS	41.000,00	41.000,00	19.783,01	48,25
TRANSFERÊNCIAS VOLUNTÁRIAS	0,00	0,00	0,00	0,00
RECEITAS DE OPERAÇÕES DE CRÉDITO VINCULADAS À SAÚDE	0,00	0,00	0,00	0,00
OUTRAS RECEITAS PARA FINANCIAMENTO DA SAÚDE	5.230.000,00	5.230.000,00	4.536.320,41	86,74
TOTAL RECEITAS ADICIONAIS PARA FINANCIAMENTO DA SAÚDE	20.212.000,00	20.212.000,00	15.933.950,24	78,83


DESPESAS COM SAÚDE (Por Grupo de Natureza de Despesa)	DOTAÇÃO INICIAL	DOTAÇÃO - DESPESAS EMPENHADAS		- DESPESAS LIQUIDADAS		INSCRITAS EM RESTOS A PAGAR NÃO PROCESSADO
		ATUALIZADA (e)	Até o Bimestre (f)	Até o Bimestre (g)	% (g/e)	
DESPESAS CORRENTES	26.030.000,00	29.671.161,00	21.496.786,98	72,45	21.476.301,13	72,38
Pessoal e Encargos Sociais	15.855.000,00	19.336.301,00	15.294.393,77	79,10	15.294.393,77	79,10
Juros e Encargos da Dívida	0,00	0,00	0,00	0,00	0,00	0,00
Outras Despesas Correntes	10.175.000,00	10.334.860,00	6.202.393,21	60,01	6.181.907,36	59,82
DESPESAS DE CAPITAL	1.910.000,00	1.414.811,00	462.891,21	32,72	462.891,21	32,72
Investimentos	1.888.000,00	1.392.811,00	454.104,21	32,60	454.104,21	32,60
Inversões Financeiras	0,00	0,00	0,00	0,00	0,00	0,00
Amortização da Dívida	22.000,00	22.000,00	8.787,00	39,94	8.787,00	39,94
TOTAL DAS DESPESAS COM SAÚDE (IV)	27.940.000,00	31.085.972,00	21.959.678,19	70,64	21.939.192,34	70,58

DESPESAS COM SAÚDE NÃO COMPUTADAS PARA FINS DE APURAÇÃO DO PERCENTUAL MÍNIMO	DOTAÇÃO INICIAL	DOTAÇÃO - DESPESAS EMPENHADAS		- DESPESAS LIQUIDADAS		INSCRITAS EM RESTOS A PAGAR NÃO PROCESSADO
		ATUALIZADA (h)	Até o Bimestre (i)	Até o Bimestre (j)	% (j/h)	
DESPESAS COM INATIVOS E PENSIONISTAS	0,00	0,00	0,00	0,00	0,00	0,00
DESPESA COM ASSISTÊNCIA À SAÚDE QUE NÃO ATENDE AO PRINCÍPIO DE ACESSO UNIVERSAL	0,00	0,00	0,00	0,00	0,00	0,00
DESPESAS CUSTEADAS COM OUTROS RECURSOS	20.212.000,00	22.102.472,00	15.413.919,58	70,19	15.396.643,73	70,18
Recursos de Transferência do Sistema Único de Saúde - SUS	20.212.000,00	22.102.472,00	15.413.919,58	70,19	15.396.643,73	70,18
Recursos de Operações de Crédito	0,00	0,00	0,00	0,00	0,00	0,00
Outros Recursos	0,00	0,00	0,00	0,00	0,00	0,00
OUTRAS AÇÕES E SERVIÇOS NÃO COMPUTADOS	0,00	0,00	0,00	0,00	0,00	0,00
RESTOS A PAGAR NÃO PROCESSADOS INSCRITOS INDEVIDAMENTE NO EXERCÍCIO SEM DISPONIBILIDADE FINANCEIRA	0,00	0,00	0,00	0,00	0,00	0,00
COM DISPONIBILIDADE DE CAIXA VINCULADA AOS RESTOS A PAGAR CANCELADOS	0,00	0,00	0,00	0,00	0,00	0,00
COM RECURSOS VINCULADOS À PARCELA DO PERCENTUAL MÍNIMO QUE NÃO FOI APLICADA EM AÇÕES E SERVIÇOS DE SAÚDE EM EXERCÍCIOS ANTERIORES	0,00	0,00	0,00	0,00	0,00	0,00
TOTAL DAS DESPESAS COM NÃO COMPUTADAS (V)	20.212.000,00	22.102.472,00	15.413.919,58	70,19	15.396.643,73	70,18

TOTAL DESP. PROP. COM AÇÕES E SERVIÇOS PÚB. DE SAÚDE (VI) = (IV-V) 7.728.000,00 8.983.500,00 6.545.758,61 29,81 6.542.548,61 29,82 3.210,00

PERCENTUAL DE APLICAÇÃO EM AÇÕES E SERVIÇOS PÚBLICOS DE SAÚDE SOBRE A RECEITA DE IMPOSTOS LÍQUIDA E TRANSFERÊNCIAS CONSTITUCIONAIS E LEGAIS (VII%) = (VII / IIIb x 100) - LIMITE CONSTITUCIONAL 15% 19,87%

VALOR REFERENTE À DIFERENÇA ENTRE O VALOR EXECUTADO E O LIMITE MÍNIMO CONSTITUCIONAL [VII-(15 x IIIb)/100] 1.603.456,36



CARLOS ALBERTO LAGES MONTE
 PREFEITO MUNICIPAL
 CPF: 130.710.173-91



FRANCISCO ROBERTO COSTA PAULO
 CONTADOR CRC 6.015/0-3 PI
 CPF: 395.414.523-53



LEONILDA TEIXEIRA DO REGO
 CONTROLADOR INTERNO
 CPF: 007.544.603-04

PREENCHIDO CONFORME MANUAL DE DEMONSTRATIVOS FISCAIS, 9ª EDIÇÃO, PORTARIA Nº 495 de 06/06/2017.

www.simplesinformatica.com/Ver:19.13.00

Estado do Piauí	Pág.: 2	RELATÓRIO RESUMIDO DA EXECUÇÃO ORÇAMENTÁRIA
PREFEITURA MUNICIPAL DE BARRAS		ORÇAMENTOS FISCAL E DA SEGURIDADE SOCIAL
CNPJ: 06.554.406/0001-00		DEMONSTRATIVO DA RECEITA E DESPESAS COM AÇÕES E SERVIÇOS PÚBLICOS DE SAÚDE
Período: JANEIRO A DEZEMBRO 2019 / BIMESTRE: NOVEMBRO-DEZEMBRO		RREO - ANEXO 12 (LC 141/2012, art. 35)
		R\$ 1,00

EXECUÇÃO DE RESTOS A PAGAR NÃO PROCESSADOS INSCRITOS COM DISPONIBILIDADE DE CAIXA	Inscritos	Cancelados/ Prescritos	Pagos	A Pagar	Parcela Considerada no Limite
Inscritos em 2018	0,00	0,00	0,00	0,00	0,00
TOTAL	0,00	0,00	0,00	0,00	0,00

CONTROLE DOS RESTOS A PAGAR CANCELADOS OU PRESCRITOS PARA FINS DE APLICAÇÃO DA DISPONIBILIDADE DE CAIXA CONFORME ARTIGO 24, §1º E 2º	RESTOS A PAGAR CANCELADOS OU PRESCRITOS		
	Saldo Inicial	Despesas Custeadas no Exercício Referencial (j)	Saldo Final (Não Aplicado)
Restos a Pagar Cancelados ou Prescritos em 2018	0,00	0,00	0,00
TOTAL (VIII)	0,00	0,00	0,00

CONTROLE DO VALOR REFERENTE AO PERCENTUAL MÍNIMO NÃO CUMPRIDO EM EXERCÍCIOS ANTERIORES PARA FINS DE APLICAÇÃO DOS RECURSOS VINCULADOS CONFORME ARTIGOS 25 E 26	LIMITE NÃO CUMPRIDO		
	Saldo Inicial	Despesas Custeadas no Exercício Referencial (k)	Saldo Final (Não Aplicado)
Diferença de Limite não Cumprido em 2018	0,00	0,00	0,00
TOTAL (IX)	0,00	0,00	0,00

DESPESA COM SAÚDE (Por Subfunção)	DOTAÇÃO INICIAL	DOTAÇÃO ATUALIZADA	DESPESAS EMPENHADAS		DESPESAS LIQUIDADAS		INSCRITOS EM RESTOS A PAGAR (NÃO PROCESSADO)
			Até o Bimestre (l)	% l/t.l	Até o Bimestre (m)	% m/t.m	
Atenção Básica	20.877.000,00	24.408.961,00	18.022.471,30	82,07	18.009.330,18	82,09	13.141,12
Assistência Hospitalar e Ambulatorial	5.808.000,00	5.384.710,00	3.147.442,14	14,33	3.140.097,41	14,31	7.344,73
Suporte Profilático e Terapêutico	750.000,00	500.000,00	132.292,20	0,60	132.292,20	0,60	0,00
Vigilância Sanitária	161.000,00	211.000,00	102.255,88	0,47	102.255,88	0,47	0,00
Vigilância Epidemiológica	344.000,00	581.301,00	555.216,67	2,53	555.216,67	2,53	0,00
Alimentação e Nutricional	0,00	0,00	0,00	0,00	0,00	0,00	0,00
Outras Subfunções	0,00	0,00	0,00	0,00	0,00	0,00	0,00
TOTAL	27.940.000,00	31.085.972,00	21.959.678,19	100,00	21.939.192,34	100,00	20.485,85

FONTE: Sistema.....: SCP19H(Sistema de Contabilidade Pública)-www.simplesinformatica.com
Unidade Responsável: SETOR DE CONTABILIDADE
Data da Emissão.....: 03/03/2020, 16:15:46

Carlos Alberto Lages Monte

CARLOS ALBERTO LAGES MONTE
PREFEITO MUNICIPAL
CPF: 130.710.173-91

Francisco Roberto Costa Paulo

FRANCISCO ROBERTO COSTA PAULO
CONTADOR CRC 6.015/0-3 PI
CPF: 395.414.523-53

Leonilda Teixeira do Rego

LEONILDA TEIXEIRA DO REGO
CONTROLADOR INTERNO
CPF: 007.544.603-04

PREENCHIDO CONFORME MANUAL DE DEMONSTRATIVOS FISCAIS, 9ª EDIÇÃO, PORTARIA Nº 495 de 06/06/2017.

www.simplesinformatica.com/Ver:19.13.00

Estado do Piauí	RELATÓRIO RESUMIDO DA EXECUÇÃO ORÇAMENTÁRIA
PREFEITURA MUNICIPAL DE BARRAS	ORÇAMENTOS FISCAL E DA SEGURIDADE SOCIAL
CNPJ: 06.554.406/0001-00	DEMONSTRATIVO DAS PARCERIAS PÚBLICO-PRIVADAS - ANEXO XIII
Período: JANEIRO A DEZEMBRO 2019 / SEMESTRE: JULHO-DEZEMBRO	
RREO Anexo 13 (Lei nº 11.079, de 30.12.2004, arts. 22, 25 e 28)	(R\$ 1,00)

ESPECIFICAÇÃO	SALDO TOTAL EM 31 DE DEZEMBRO DO EXERCÍCIO ANTERIOR (a)	REGISTROS EFETUADOS EM 2019		SALDO TOTAL (c) = (a + b)
		No bimestre	Até o bimestre (b)	
TOTAL DE ATIVOS	0,00	0,00	0,00	0,00
Direitos Futuros	0,00	0,00	0,00	0,00
Ativos Contabilizados na SPE	0,00	0,00	0,00	0,00
Contrapartida para Provisões de PPP	0,00	0,00	0,00	0,00
TOTAL DE PASSIVOS (I)	0,00	0,00	0,00	0,00
Obrigações Não Relacionadas a Serviços	0,00	0,00	0,00	0,00
Contrapartida para Ativos da SPE	0,00	0,00	0,00	0,00
Provisões de PPP	0,00	0,00	0,00	0,00
GARANTIAS DE PPP (II)	0,00	0,00	0,00	0,00
SALDO LÍQUIDO DE PASSIVOS DE PPP (III) = (I-II)	0,00	0,00	0,00	0,00
PASSIVOS CONTINGENTES	0,00	0,00	0,00	0,00
Contraprestações Futuras	0,00	0,00	0,00	0,00
Riscos Não Provisionados	0,00	0,00	0,00	0,00
Outros Passivos Contingentes	0,00	0,00	0,00	0,00
ATIVOS CONTINGENTES	0,00	0,00	0,00	0,00
Serviços Futuros	0,00	0,00	0,00	0,00
Outros Ativos Contingentes	0,00	0,00	0,00	0,00


DESPESAS DE PPP										
EXERCÍCIO ANTERIOR	EXERCÍCIO CORRENTE	EXERCÍCIO 2020	EXERCÍCIO 2021	EXERCÍCIO 2022	EXERCÍCIO 2023	EXERCÍCIO 2024	EXERCÍCIO 2025	EXERCÍCIO 2026	EXERCÍCIO 2027	EXERCÍCIO 2028
Do Ente Federado (IV)										
0,00	0,00	0,00	0,00	0,00	0,00	0,00	0,00	0,00	0,00	0,00
Das Estatais Não-dependentes										
0,00	0,00	0,00	0,00	0,00	0,00	0,00	0,00	0,00	0,00	0,00
TOTAL DAS DESPESAS										
0,00	0,00	0,00	0,00	0,00	0,00	0,00	0,00	0,00	0,00	0,00
RECEITA CORRENTE LÍQUIDA (RCL) (V)										
0,00	95.090.364,82	95.090.364,82	95.090.364,82	95.090.364,82	95.090.364,82	95.090.364,82	95.090.364,82	95.090.364,82	95.090.364,82	95.090.364,82
TOTAL DAS DESPESAS / RCL (%) (VI) = (IV) / (V)										
0,00	0,00	0,00	0,00	0,00	0,00	0,00	0,00	0,00	0,00	0,00

FONTE: Sistema.....: SCP19H(Sistema de Contabilidade Pública)-www.simplesinformatica.com.br

Unidade Responsável: SETOR DE CONTABILIDADE

Data da Emissão....: 03/03/2020, 16:15:54


CARLOS ALBERTO LAGES MONTE
PREFEITO MUNICIPAL
CPF: 130.710.173-91


FRANCISCO ROBERTO COSTA PAULO
CONTADOR CRC 6.015/0-3 PI
CPF: 395.414.523-53


LEONILDA BEZERRA DO REGO
CONTROLADOR INTERNO
CPF: 007.544.603-04

PREENCHIDO CONFORME MANUAL DE DEMONSTRATIVOS FISCAIS, 9ª EDIÇÃO (MF-STN).

www.simplesinformatica.com

Estado do Piauí Pág.: 1 RELATÓRIO RESUMIDO DA EXECUÇÃO ORÇAMENTÁRIA
PREFEITURA MUNICIPAL DE BARRAS DEMONSTRATIVO SIMPLIFICADO
CNPJ: 06.554.406/0001-00 ORÇAMENTOS FISCAL E DA SEGURIDADE SOCIAL
Período: JANEIRO A DEZEMBRO 2019 / BIMESTRE: NOV-DEZ LRF, Art 48 - Anexo XIV, (R\$ 1,00)

BALANÇO ORÇAMENTÁRIO | Até o Bimestre

RECEITAS	
Previsão Inicial	124.965.800,00
Previsão Atualizada	124.965.800,00
Receitas Realizadas	97.252.024,07
Déficit Orçamentário	0,00
Saldos de Exercício Anteriores (Utilizados para Créditos Adicionais)	0,00
DESPESAS	
Dotação Inicial	124.965.800,00
Créditos Adicionais	0,00
Dotação Atualizada	124.965.800,00
Despesas Empenhadas	96.838.696,97
Despesas Liquidadas	96.818.211,12
Despesas Pagas	90.297.612,89
Superávit Orçamentário	433.812,95

DESPESAS POR FUNÇÃO/SUBFUNÇÃO | Até o Bimestre

Despesas Empenhadas	96.838.696,97
Despesas Liquidadas	96.818.211,12

RECEITA CORRENTE LÍQUIDA - RCL | Até o Bimestre

Receita Corrente Líquida	95.090.364,82
--------------------------	---------------

RECEITAS E DESPESAS DOS REGIMES DE PREVIDÊNCIA | Até o Bimestre

Regime Geral de Previdência Social	0,00
Receitas Previdenciárias Realizadas (I)	0,00
Despesas Previdenciárias Liquidadas (II)	0,00
Resultado Previdenciário (III = I - II)	0,00
Regime Próprio de Previdência dos Servidores	0,00
Receitas Previdenciárias Realizadas (IV)	0,00
Despesas Previdenciárias Liquidadas (V)	0,00
Resultado Previdenciário (VI = IV - V)	0,00

RESULTADOS NOMINAL E PRIMÁRIO | Meta Fixada no Result Apurado | % em Relação
| AMF da LDO (a) | Até o Bimes. (b) | à Meta (b/a)

Resultado Primário	0,00	97.146.136,06	0,00
Resultado Nominal	0,00	97.146.136,06	0,00

RESTOS A PAGAR POR PODER E MINISTÉRIO PÚBLICO	Inscrição	Cancelamento		Pagamento		Saldo a Pagar
		Até o Bimestre	Até o Bimestre	Até o Bimestre	Até o Bimestre	
RESTOS A PAGAR PROCESSADOS	4.180.840,25	0,00	3.771.571,91	409.268,34		
Poder Executivo	4.180.840,25	0,00	3.771.571,91	409.268,34		
Poder Legislativo	0,00	0,00	0,00	0,00		
Poder Judiciário	0,00	0,00	0,00	0,00		
RESTOS A PAGAR NÃO PROCESSADOS	829.106,17	0,00	198.790,36	630.315,81		
Poder Executivo	829.106,17	0,00	198.790,36	630.315,81		
Poder Legislativo	0,00	0,00	0,00	0,00		
Poder Judiciário	0,00	0,00	0,00	0,00		
TOTAL	5.009.946,42	0,00	3.970.362,27	1.039.584,15		

Carlos Alberto Lages Monte

CARLOS ALBERTO LAGES MONTE
PREFEITO MUNICIPAL
CPF: 130.710.173-91

Francisco Roberto Costa Paulo

FRANCISCO ROBERTO COSTA PAULO
CONTADOR CRC 6.015/0-3 PI
CPF: 395.414.523-53

Leonilda Teixeira do Rego

LEONILDA TEIXEIRA DO REGO
CONTROLADOR INTERNO
CPF: 007.544.603-04

PREENCHIDO CONFORME MANUAL DE DEMONSTRATIVOS FISCAIS, 9ª EDIÇÃO (MF-SIN).

www.simplesinformatica.com

Estado do Piauí

Pág.: 2

RELATÓRIO RESUMIDO DA EXECUÇÃO ORÇAMENTÁRIA

PREFEITURA MUNICIPAL DE BARRAS

DEMONSTRATIVO SIMPLIFICADO

CNPJ: 06.554.406/0001-00

ORÇAMENTOS FISCAL E DA SEGURIDADE SOCIAL

Período: JANEIRO A DEZEMBRO 2019 / BIMESTRE: NOV-DEZ

LRF, Art 48 - Anexo XIV, (R\$ 1,00)

	LIMITES CONSTITUCIONAIS ANUAIS		
	Valor Apurado Até o Bimestre	% Mínimo a Apli car no Exercício	% Aplicado Até o Bimestre
DESPESAS TÍPICAS COM AÇÕES DE MDE			
Mínimo Anual de 25% das Receitas de Impostos em MDE	8.678.915,24	25,00	25,51
Mínimo Anual de 60% do FUNDEB na Remuneração do Magistério com Ensino Infantil e Ensino Fundamental	30.537.453,95	60,00	71,88
Complementação da União ao FUNDEB	11.106.516,97	100,00	100,00

	Valor Apurado	Saldo
	Até o Bimestre	Não Realizado
RECEITAS DE OPERAÇÕES DE CRÉDITO E DESPESAS DE CAPITAL		
Receitas de Operações de Crédito	0,00	484.000,00
Despesa de Capital Líquida	4.194.775,42	10.105.432,98

PROJEÇÃO ATUARIAL DOS REGIMES DE PREVIDÊNCIA	Exercício	10º Exercício	20º Exercício	35º Exercício
Regime Geral de Previdência Social	0,00	0,00	0,00	0,00
Receitas Previdenciárias (I)	0,00	0,00	0,00	0,00
Despesas Previdenciárias (II)	0,00	0,00	0,00	0,00
Resultado Previdenciário (III) = (I - II)	0,00	0,00	0,00	0,00
Regime Próprio de Previdência dos Servidores	0,00	0,00	0,00	0,00
Receitas Previdenciárias (IV)	0,00	0,00	0,00	0,00
Despesas Previdenciárias (V)	0,00	0,00	0,00	0,00
Resultado Previdenciário (VI) = (IV - V)	0,00	0,00	0,00	0,00

	Valor Apurado	Saldo
	Até o Bimestre	Não Realizado
RECEITA DA ALIENAÇÃO DE ATIVOS E APLICAÇÃO DOS RECURSOS		
Receita de Capital Resultante da Alienação de Ativos	0,00	0,00
Aplicação dos Recursos da Alienação de Ativos	0,00	0,00


	---LIMITE CONSTITUCIONAL ANUAL---		
	Valor Apurado Até o Bimestre	% Mínimo a Apli car no Exercício	% Aplicado Até o Bimestre
DESPESAS COM AÇÕES E SERVIÇOS PÚBLICOS DE SAÚDE			
Despesas com Ações e Serviços Públicos de Saúde executadas com recursos de impostos	6.545.758,61	15,00	19,87

DESPESAS DE CARÁTER CONTINUADO DERIVADAS DE PPF	Valor Apurado no Exercício Corrente
Total das Despesas / RCL (%)	0,00

FONTE: Sistema.....: SCP19H(Sistema de Contabilidade Pública)-www.simplesinformatica.com

Unidade Responsável: SETOR DE CONTABILIDADE

Data da Emissão.....: 03/03/2020, 16:16:03



 CARLOS ALBERTO LAGES MONTE
 PREFEITO MUNICIPAL
 CPF: 130.710.173-91



 FRANCISCO ROBERTO COSTA PAULO
 CONTADOR CRC 6.015/0-3 PI
 CPF: 395.414.523-53



 LEONILDA TEIXEIRA DO REGO
 CONTROLADOR INTERNO
 CPF: 007.544.603-04

PREENCHIDO CONFORME MANUAL DE DEMONSTRATIVOS FISCAIS, 9ª EDIÇÃO (MF-STN).

www.simplesinformatica.com

Estado do Piauí
PREFEITURA MUNICIPAL DE BARRAS
CNEJ: 06.554.406/0001-00
PODER EXECUTIVO
Período: JAN/2019 A DEZ/2019

RELATÓRIO DE GESTÃO FISCAL
DESPESA COM PESSOAL - ANEXO I
ORÇAMENTOS FISCAL E DA SEGURIDADE SOCIAL
LRF, Art. 55, inciso I, alínea "a"

R\$ 1,00

DESPESAS COM PESSOAL													INSCRITAS EM		
DESPESAS EXECUTADAS (Últimos 12 Meses)													RAP NÃO		
LIQUIDADAS													PROCESSADAS(b)		
	Jan/2019	Fev/2019	Mar/2019	Abr/2019	Mai/2019	Jun/2019	Jul/2019	Agosto/2019	Setembro/2019	Outubro/2019	Novembro/2019	Dezembro/2019	TOTAL(ÚLTIMO 12 MESES) (a)		
DESPESA BRUTA COM PESSOAL	4.009.407,01	4.724.812,62	4.749.782,17	5.336.565,34	4.785.519,10	4.723.442,57	6.022.030,20	4.876.813,71	4.963.361,00	4.819.559,55	5.090.796,66	8.963.415,84	63.065.505,77	0,00	
Pessoal Ativo	4.009.407,01	4.724.812,62	4.749.782,17	5.336.565,34	4.785.519,10	4.723.442,57	6.022.030,20	4.876.813,71	4.963.361,00	4.819.559,55	5.090.796,66	8.963.415,84	63.065.505,77	0,00	
Vencimentos, Vantagens e Outras Despesas Variáveis	3.738.921,92	3.937.963,50	4.023.556,52	4.055.485,37	4.133.219,18	4.124.620,92	5.063.717,03	4.093.692,99	4.215.898,84	4.299.706,32	4.373.052,00	7.188.891,90	53.248.726,49	0,00	
Obrigações Patronais	270.485,09	786.849,12	726.225,65	1.281.079,97	652.299,92	598.821,65	958.313,17	783.120,72	747.462,16	519.853,23	717.744,66	1.774.523,94	9.816.779,28	0,00	
Benefícios Previdenciários	0,00	0,00	0,00	0,00	0,00	0,00	0,00	0,00	0,00	0,00	0,00	0,00	0,00	0,00	
Pessoal Inativo e Pensionistas	0,00	0,00	0,00	0,00	0,00	0,00	0,00	0,00	0,00	0,00	0,00	0,00	0,00	0,00	
Aposentadorias, Reserva e Reformas	0,00	0,00	0,00	0,00	0,00	0,00	0,00	0,00	0,00	0,00	0,00	0,00	0,00	0,00	
Pensões	0,00	0,00	0,00	0,00	0,00	0,00	0,00	0,00	0,00	0,00	0,00	0,00	0,00	0,00	
Outros Benefícios Previdenciários	0,00	0,00	0,00	0,00	0,00	0,00	0,00	0,00	0,00	0,00	0,00	0,00	0,00	0,00	
Outras Despesas de Pessoal Decorrentes de Contratos de Terceirização (§ 1º do art. 18 da LRF)	0,00	0,00	0,00	0,00	0,00	0,00	0,00	0,00	0,00	0,00	0,00	0,00	0,00	0,00	
DESPESAS NÃO COMPUTADAS (II) (§ 1º do art. 19 da LRF)	1.179.252,83	1.111.678,12	954.894,93	990.324,53	1.058.106,57	1.039.989,22	1.208.246,80	1.001.447,84	1.115.860,22	1.158.698,44	1.128.470,97	1.580.509,48	13.527.479,95	0,00	
Indenizações por Demissão e Incentivos à Demissão Voluntária	0,00	0,00	0,00	0,00	0,00	0,00	0,00	0,00	0,00	0,00	0,00	0,00	0,00	0,00	
Decorrentes de Decisão Judicial de período anterior ao da apuração	122.828,40	78.257,60	74.088,66	124.930,90	194.912,73	147.794,21	172.744,15	157.678,51	291.737,10	302.124,34	317.886,45	310.444,83	2.295.427,88	0,00	
Despesas de Exercícios Anteriores de período anterior ao da apuração	0,00	0,00	0,00	0,00	2.962,56	0,00	0,00	0,00	0,00	0,00	0,00	0,00	2.962,56	0,00	
Inativos e Pensionistas com Recursos Vinculados	0,00	0,00	0,00	0,00	0,00	0,00	0,00	0,00	0,00	0,00	0,00	0,00	0,00	0,00	
Pessoal Ativo com Recursos Vinculados à Saúde	1.056.424,43	1.033.420,52	880.806,27	865.393,63	860.231,28	892.195,01	1.035.502,65	843.769,33	824.123,12	856.574,10	810.584,52	1.270.064,65	11.229.089,51	0,00	
DESPESA LÍQUIDA COM PESSOAL (III) = (I - II)	2.830.154,18	3.613.134,50	3.794.887,24	4.346.240,81	3.727.412,53	3.683.453,35	4.813.783,40	3.875.365,87	3.847.500,78	3.660.861,11	3.962.325,69	7.382.906,36	49.538.025,82	0,00	

APURAÇÃO DO CUMPRIMENTO DO LIMITE LEGAL		VALOR	% SOBRE A RCL AJUSTADA
RECEITA CORRENTE LÍQUIDA - RCL (IV)		95.090.364,82	-----
(-) Transferências obrigatórias da União relativas às emendas individuais (V) (§ 13, art. 166 da CF)		150.000,00	-----
(-) Receitas vinculadas à Saúde para pagamento de Pessoal (1718.03.1.1 e 1728.03.1.1)		11.229.089,51	-----
= RECEITA CORRENTE LÍQUIDA AJUSTADA (VI)		83.711.275,31	-----
DESPESA TOTAL COM PESSOAL - DTP (V) = (III a + III b)		49.538.025,82	59,18
LIMITE MÁXIMO (VI) (incisos I, II e III, art. 20 da LRF)		45.204.088,67	54,00
LIMITE PRUDENCIAL (VII) = (0,95 x VI) (parágrafo único do art. 22 da LRF)		42.943.884,23	51,30
LIMITE DE ALERTA (VIII) = (0,90 x VI) (inciso II do §1º do art. 59 da LRF)		40.683.679,80	48,60

Nota Explicativa:

Demonstrativo elaborado de acordo com o Processo ICB-PI nº 010.574/14.
Decisão nº 889/14 (Extra-Pauta), Sessão Plenária Ordinária nº 033, que gerou o Acórdão nº 1.153/14

Continua...

Carlos Monte

CARLOS ALBERTO LAGES MONTE
PREFEITO MUNICIPAL
CPF: 130.710.173-91

Juraci Portela Vale

JURACI PORTELA VALE
SEC. DE FINANÇAS
CPF: 065.099.673-91

Leonilda Teixeira do Rego

LEONILDA TEIXEIRA DO REGO
CONTROLADOR INTERNO
CPF: 007.544.603-04

PREENCHIDO CONFORME MANUAL DE DEMONSTRATIVOS FISCAIS, 9ª EDIÇÃO, PORTARIA Nº 495 de 06/06/2017.

www.simplesinformatica.com

Continuação...

Estado do Piauí
PREFEITURA MUNICIPAL DE BARRAS
CNEJ: 06.554.406/0001-00
PODER EXECUTIVO
Período: JAN/2019 A DEZ/2019

RELATÓRIO DE GESTÃO FISCAL
DESPESA COM PESSOAL - ANEXO I
ORÇAMENTOS FISCAL E DA SEGURIDADE SOCIAL
LRF, Art. 55, inciso I, alínea "a"

R\$ 1,00

TRAJETÓRIA DE RETORNO AO LIMITE DA DESPESA TOTAL COM PESSOAL

2019-1º Quadrimestre			2019-2º Quadrimestre			2019-3º Quadrimestre		
Limite Máximo	% TDP	% Excedente	Redut. mínimo de 1/3 do Excedente	Limite	% TDP	Redutor Residual	Limite	% TDP
(a)	(b)	(c)=(b-a)	(d)=(1/3*c)	(e)=(b-d)	(f)	(g)=(f-a)	(h)=(a)	(i)
54,00%	54,00%	0,00%	0,00%	54,00%	59,18%			

FONTE: Sistema.....: SCP19H(Sistema de Contabilidade Pública)-www.simplesinformatica.com
Unidade Responsável: SETOR DE CONTABILIDADE
Data da Emissão.....: 03/03/2020, 16:22:55

Carlos Monte

CARLOS ALBERTO LAGES MONTE
PREFEITO MUNICIPAL
CPF: 130.710.173-91

Juraci Portela Vale

JURACI PORTELA VALE
SEC. DE FINANÇAS
CPF: 065.099.673-91

Leonilda Teixeira do Rego

LEONILDA TEIXEIRA DO REGO
CONTROLADOR INTERNO
CPF: 007.544.603-04

PREENCHIDO CONFORME MANUAL DE DEMONSTRATIVOS FISCAIS, 9ª EDIÇÃO, PORTARIA Nº 495 de 06/06/2017.

www.simplesinformatica.com

Estado do Piauí
 PREFEITURA MUNICIPAL DE BARRAS
 CNPJ: 06.554.406/0001-00
 Período: JANEIRO a DEZEMBRO/2019


 RELATÓRIO DE GESTÃO FISCAL
 DÍVIDA CONSOLIDADA LÍQUIDA - ANEXO II
 ORÇAMENTOS FISCAL E DA SEGURIDADE SOCIAL
 LRF, Art. 55, inciso I, alínea "b"

R\$ 1,00

DÍVIDA CONSOLIDADA	SALDO DO EXERCÍCIO ANTERIOR	SALDO DO EXERCÍCIO DE 2019		
		Até 1º Quadrim.	Até 2º Quadrim.	Até 3º Quadrim.
DÍVIDA CONSOLIDADA - DC (I)	45.432.541,88	45.432.541,88	45.434.319,98	0,00
Dívida Mobiliária	0,00	0,00	0,00	0,00
Dívida Contratual	45.432.541,88	45.432.541,88	45.434.319,98	0,00
Empréstimos	0,00	0,00	0,00	0,00
Interna	0,00	0,00	0,00	0,00
Externa	0,00	0,00	0,00	0,00
Reestruturação da Dívida de Estados e Municípios	0,00	0,00	0,00	0,00
Financiamentos	0,00	0,00	0,00	0,00
Interna	0,00	0,00	0,00	0,00
Externa	0,00	0,00	0,00	0,00
Parcelamento e Renegociação de dívidas	45.432.541,88	45.432.541,88	45.434.319,98	0,00
De Tributos	0,00	0,00	0,00	0,00
De Contribuições Previdenciárias	43.758.384,95	43.758.384,95	43.760.163,05	0,00
De Demais Contribuições Sociais	0,00	0,00	0,00	0,00
De FGTS	1.555.567,02	1.555.567,02	1.555.567,02	0,00
Com Instituição Não financeira	118.589,91	118.589,91	118.589,91	0,00
Demais Dívidas Contratuais	0,00	0,00	0,00	0,00
Precatórios Posteriores a 05/05/2000 (Inclusive) - Vencidos e não Pagos	0,00	0,00	0,00	0,00
Outras Dívidas	0,00	0,00	0,00	0,00
DEDUÇÕES (II)	191.097,19	5.263.879,19	4.429.124,74	535.034,71
Disponibilidade de Caixa	191.097,19	5.263.879,19	4.429.124,74	535.034,71
Disponibilidade de Caixa Bruta	4.371.937,44	6.003.885,23	5.033.553,47	535.034,71
(-) Restos a Pagar Processados (Exceto Precatórios)	4.180.840,25	740.006,04	604.428,73	0,00
Demais Haveres Financeiros	0,00	0,00	0,00	0,00
DÍVIDA CONSOLIDADA LÍQUIDA - DCL (III) = (I - II)	45.241.444,69	40.168.662,69	41.005.195,24	-535.034,71
RECEITA CORRENTE LÍQUIDA - RCL	69.953.424,37	77.278.381,35	82.667.952,39	95.090.364,82
% DA DC SOBRE A RCL (I/RCL)	64,95	58,79	54,96	0,00
% DA DCL SOBRE A RCL (III/RCL)	64,67	51,98	49,60	-0,56
LIMITE DEFINIDO POR RESOLUÇÃO DO SENADO FEDERAL - 120 %	83.944.109,24	92.734.057,62	99.201.542,87	114.108.437,78
LIMITE DE ALERTA (inciso III do § 1º do art. 59 da LRF) - 108 %	75.549.698,32	83.460.651,86	89.281.388,58	102.697.594,01

OUTROS VALORES NÃO INTEGRANTES DA DC	SALDO DO EXERCÍCIO ANTERIOR	SALDO DO EXERCÍCIO DE 2019		
		Até 1º Quadrim.	Até 2º Quadrim.	Até 3º Quadrim.
PRECATÓRIOS ANTERIORES A 05/05/2000	0,00	-64.371,82	-126.621,87	0,00
PRECATÓRIOS POSTERIORES A 05/05/2000	0,00	0,00	0,00	0,00
PASSIVO ATUARIAL	0,00	0,00	0,00	0,00
INSUFICIÊNCIA FINANCEIRA	0,00	0,00	0,00	0,00
DEPÓSITOS E CONSIGNAÇÕES SEM CONTRAPARTIDA	3.869.790,31	4.330.857,88	4.653.947,23	37.850,41
RP NÃO PROCESSADOS DE EXERCÍCIOS ANTERIORES	829.106,17	685.604,37	655.516,81	0,00
ANTECIPAÇÕES DE RECEITA ORÇAMENTÁRIA - ARO	0,00	0,00	0,00	0,00
DÍVIDA CONTRATUAL DE PPP	0,00	0,00	0,00	0,00
APROPRIAÇÃO DE DEPÓSITOS JUDICIAIS - LC 151/2015	0,00	0,00	0,00	0,00

 FONTE: Sistema.....: SCP19H(Sistema de Contabilidade Pública)-www.simplesinformatica.com
 Unidade Responsável: SETOR DE CONTABILIDADE
 Data da Emissão.....: 03/03/2020, 16:24:19



 CARLOS ALBERTO LAGES MONTE
 PREFEITO MUNICIPAL
 CPF: 130.710.173-91



 JURACI PORTELA VALE
 SEC. DE FINANÇAS
 CPF: 065.099.673-91



 LEONILDA TEIXEIRA DO REGO
 CONTROLADOR INTERNO
 CPF: 007.544.603-04

PREENCHIDO CONFORME MANUAL DE DEMONSTRATIVOS FISCAIS, 9ª EDIÇÃO (ME-STN).

www.simplesinformatica.com

Estado do Piauí
PREFEITURA MUNICIPAL DE BARRAS
CNPJ: 06.554.406/0001-00
Período: JANEIRO a DEZEMBRO/2019

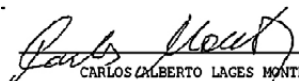
RELATÓRIO DE GESTÃO FISCAL
GARANTIAS E CONTRAGARANTIAS DE VALORES
ORÇAMENTOS FISCAL E DA SEGURIDADE SOCIAL
LRF, Art 55, inciso I, alínea "c" e art 40, § 1º
ANEXO III


GARANTIAS CONCEDIDAS	SALDO DO EXERCÍCIO ANTERIOR	SALDO DO EXERCÍCIO DE 2019		
		Até o 1º Quadrim.	Até o 2º Quadrim.	Até o 3º Quadrim.
EXTERNAS (I)	0,00	0,00	0,00	0,00
Aval ou Fiança em Operações de Crédito	0,00	0,00	0,00	0,00
Outras Garantias nos Termos da LRF	0,00	0,00	0,00	0,00
INTERNAS (II)	0,00	0,00	0,00	0,00
Aval ou Fiança em Operações de Crédito	0,00	0,00	0,00	0,00
Outras Garantias nos Termos da LRF	0,00	0,00	0,00	0,00
TOTAL GARANTIAS CONCEDIDAS (III) = (I + II)	0,00	0,00	0,00	0,00
RECEITA CORRENTE LÍQUIDA - RCL (IV)	69.953.424,37	77.278.381,35	82.667.952,39	95.090.364,82
% do TOTAL DAS GARANTIAS sobre a RCL	0,00	0,00	0,00	0,00
LIMITE DEFINIDO POR RESOLUÇÃO DO SENADO FEDERAL 22.00%	15.389.753,36	17.001.243,90	18.186.949,53	20.919.880,26
LIMITE DE ALERTA (inciso III do §1º art. 59 da LRF) 19.80%	13.850.778,03	15.301.119,51	16.368.254,57	18.827.892,23


CONTRAGARANTIAS RECEBIDAS	SALDO DO EXERCÍCIO ANTERIOR	SALDO DO EXERCÍCIO DE 2019		
		Até o 1º Quadrim.	Até o 2º Quadrim.	Até o 3º Quadrim.
EXTERNAS (V)	0,00	0,00	0,00	0,00
Aval ou Fiança em Operações de Crédito	0,00	0,00	0,00	0,00
Outras Garantias nos Termos da LRF	0,00	0,00	0,00	0,00
INTERNAS (VI)	0,00	0,00	0,00	0,00
Aval ou Fiança em Operações de Crédito	0,00	0,00	0,00	0,00
Outras Garantias nos Termos da LRF	0,00	0,00	0,00	0,00
TOTAL CONTRAGARANTIAS CONCEDIDAS (VII) = (V + VI)	0,00	0,00	0,00	0,00

MEDIDAS CORRETIVAS:

FONTE: Sistema.....: SCP19H(Sistema de Contabilidade Pública)-www.simplesinformatica.com
Unidade Responsável: SETOR DE CONTABILIDADE
Data da Emissão....: 03/03/2020, 16:24:26


CARLOS ALBERTO LAGES MONTE
PREFEITO MUNICIPAL
CPF: 130.710.173-91


JURACI PORTELA VALE
SEC. DE FINANÇAS
CPF: 065.099.673-91


LUCILENE TEIXEIRA DO REGO
CONTROLADOR INTERNO
CPF: 007.544.603-04

PREENCHIDO CONFORME MANUAL DE DEMONSTRATIVOS FISCAIS, 9ª EDIÇÃO (MF-STN).

www.simplesinformatica.com


Estado do Piauí
 PREFEITURA MUNICIPAL DE BARRAS
 CNPJ: 06.554.406/0001-00
 Período: JANEIRO a DEZEMBRO/2019


RELATÓRIO DE GESTÃO FISCAL
 OPERAÇÃO DE CRÉDITOS - ANEXO IV
 ORÇAMENTOS FISCAL E DA SEGURIDADE SOCIAL
 LRF, Art. 55, inc. I, alí. "d" e Inc. III, alí. "c"

OPERAÇÕES DE CRÉDITO	VALOR REALIZADO	
	No Quadrimestre de Referência	Até o Quadrimestre de Referência (a)
SUJEITAS AO LIMITE PARA FINS DE CONTRATAÇÃO (I)	0,00	0,00
Mobiliária	0,00	0,00
Interna	0,00	0,00
Externa	0,00	0,00
Contratual	0,00	0,00
Interna	0,00	0,00
Abertura de Crédito	0,00	0,00
Aquisição Financiada de Bens e Arrendamento Mercantil Financeiro	0,00	0,00
Derivadas de PPP	0,00	0,00
Demais Aquisições Financiadas	0,00	0,00
Antecipação de Receita	0,00	0,00
Pela Venda a Termo de Bens e Serviços	0,00	0,00
Demais Antecipações de Receita	0,00	0,00
Assunção, Reconhecimento e Confissão de Dívidas (LRF, art. 29, § 1º)	0,00	0,00
Outras Operações de Crédito	0,00	0,00
Externa	0,00	0,00
NÃO SUJEITAS AO LIMITE PARA FINS DE CONTRATAÇÃO (II)	0,00	0,00
Parcelamentos de Dívidas	0,00	0,00
De Tributos	0,00	0,00
De Contribuições Sociais Previdenciárias	0,00	0,00
Demais Contribuições Sociais	0,00	0,00
Do FGTS	0,00	0,00
Melhoria da Administração de Receitas e da Gestão Fiscal, Financeira e Patrimonial	0,00	0,00
Programa de Iluminação Pública - RELUZ	0,00	0,00
Outras Operações de Crédito Não Sujeitas ao Limite	0,00	0,00

APURAÇÃO DO CUMPRIMENTO DOS LIMITES	VALOR	% SOBRE A RCL
RECEITA CORRENTE LÍQUIDA - RCL	95.090.364,82	----
OPERAÇÕES VEDADAS	0,00	0,00%
Do Período de Referência (III)	0,00	0,00%
De Períodos Anteriores ao de Referência	0,00	0,00%
TOTAL CONSIDERADO PARA FINS DA APURAÇÃO DO CUMPRIMENTO DO LIMITE (IV) = (Ia + III)	0,00	0,00%
LIMITE GERAL DEFINIDO POR RESOLUÇÃO DO SENADO FEDERAL PARA AS OPERAÇÕES DE CRÉDITO INTERNAS E EXTERNAS	15.214.458,37	16,00%
LIMITE DE ALERTA (inciso III do §1º do art. 59 da LRF)	13.693.012,53	14,40%
OPERAÇÕES DE CRÉDITO POR ANTECIPAÇÃO DA RECEITA ORÇAMENTÁRIA	0,00	0,00%
LIMITE DEFINIDO POR RESOLUÇÃO DO SENADO FEDERAL PARA AS OPERAÇÕES DE CRÉDITO POR ANTECIPAÇÃO DA RECEITA ORÇAMENTÁRIA	6.656.325,54	7,00%
TOTAL CONSIDERADO PARA CONTRATAÇÃO DE NOVAS OPERAÇÕES DE CRÉDITO (V) = (IV + IIa)	0,00	0,00%

FONTE: Sistema..... SCP19H(Sistema de Contabilidade Pública)-www.simplesinformatica.com
 Unidade Responsável: SETOR DE CONTABILIDADE
 Data da Emissão..... 03/03/2020, 16:24:31


 CARLOS ALBERTO LAGES MONTE
 PREFEITO MUNICIPAL
 CPF: 130.710.173-91


 JURACI PORTELA VALE
 SEC. DE FINANÇAS
 CPF: 065.099.673-91


 LEONILDA GUIMARÃES DO REGO
 CONTROLADOR INTERNO
 CPF: 007.544.603-04

PREENCHIDO CONFORME MANUAL DE DEMONSTRATIVOS FISCAIS, 9ª EDIÇÃO (MF-STN).

www.simplesinformatica.com

Estado do Piauí
PREFEITURA MUNICIPAL DE BARRAS
CNPJ: 06.554.406/0001-00
PODER EXECUTIVO
Período: Até Dezembro / 2019

RELATÓRIO DE GESTÃO FISCAL
DISPONIBILIDADE DE CAIXA E RESTOS A PAGAR- ANEXO V
ORÇAMENTOS FISCAL E DA SEGURIDADE SOCIAL
LRF, Art. 55, inciso III, alínea "a"

IDENTIFICAÇÃO DOS RECURSOS	OBRIGAÇÕES FINANCEIRAS			DISPONIBILIDADE			EMPENHADOS NÃO LIQUIDADOS CANCELADOS POR INSUFICIÊNCIA FINANCEIRA	
	DISPONIBILIDADE DE CAIXA BRUTA	Restos a Pagar Liquidados e Não Pagos		Empenhados e Não Liquidados de Exercício Anteriores	Demais Obrigações Financeiras	DE CAIXA LÍQUIDA (ANTES DA INSCRIÇÃO EM RESTOS A PAGAR NÃO PROCESSADO)		
		De Exercícios Anteriores	Do Exercício					DA (ANTES DA INSCRIÇÃO EM RESTOS A PAGAR NÃO PROCESSADO)
(a)	(b)	(c)	(d)	(e)	f=a-(b+c+d+e)			
TOTAL DOS RECURSOS VINCULADOS (I)	5.767.135,52	445.040,31	3.564.619,80	0,00	4.433.554,85	-2.676.079,44	17.275,85	0,00
110-Transferências do FUNDEB - Controle Unificado	1.211.181,12	20.284,75	1.125.455,11	0,00	2.470.972,40	-2.405.531,14	0,00	0,00
120-Transferência do Salário - Educação	2.096,81	0,00	73.633,07	0,00	662,84	-72.199,10	0,00	0,00
122-Transferências de Recursos do FNDE Referentes ao Progra	5.101,92	0,00	2.948,00	0,00	0,00	2.153,92	0,00	0,00
123-Transferências de Recursos do FNDE Referentes ao Progra	150.570,73	0,00	150.000,00	0,00	20.959,53	-20.388,80	0,00	0,00
124-Outras Transferências de Recursos do FNDE	829.298,82	1.159,82	191.562,09	0,00	5.710,32	630.866,59	0,00	0,00
214-Transferências Fundo a Fundo de Recursos do SUS proveni	2.649.747,51	144.717,14	1.537.181,56	0,00	755.115,86	212.732,95	17.275,85	0,00
215-Transferências Fundo a Fundo de Recursos do SUS proveni	405.300,39	0,00	0,00	0,00	704,82	404.595,57	0,00	0,00
311-Transferência de Recursos do Fundo Nacional de Assistên	200.475,79	11.495,70	36.632,34	0,00	99.518,18	52.829,57	0,00	0,00
390-Outros Recursos Vinculados à Assistência Social	17.173,06	0,00	0,00	0,00	0,00	17.173,06	0,00	0,00
510-Outras Transferências de Convênios da União	296.189,37	267.381,90	89.139,29	0,00	11.054,23	-71.386,05	0,00	0,00
TOTAL DOS RECURSOS NÃO VINCULADOS (II)	2.009.314,46	594.543,84	2.955.978,43	0,00	793.508,73	-2.334.716,54	3.210,00	0,00
001-Recursos Ordinários	2.009.314,46	594.543,84	2.955.978,43	0,00	793.508,73	-2.334.716,54	3.210,00	0,00
TOTAL (III) = (I + II)	7.776.449,98	1.039.584,15	6.520.598,23	0,00	5.227.063,58	-5.010.795,98	20.485,85	0,00
REGIME PRÓPRIO DE PREVIDÊNCIA DOS SERVIDORES	0,00	0,00	0,00	0,00	0,00	0,00	0,00	0,00

FONTE: Sistema.....: SCP19H(Sistema de Contabilidade Pública)-www.simplesinformatica.com
Unidade Responsável: SETOR DE CONTABILIDADE
Data da Emissão....: 03/03/2020, 16:24:37

Carlos Alberto Lages Monte

CARLOS ALBERTO LAGES MONTE
PREFEITO MUNICIPAL
CPF: 130.710.173-91

Juraci Portela Vale

JURACI PORTELA VALE
SEC. DE FINANÇAS
CPF: 065.099.673-91

Leonilda Teixeira do Rego

LEONILDA TEIXEIRA DO REGO
CONTROLOADOR INTERNO
CPF: 007.544.603-04

PREENCHIDO CONFORME MANUAL DE DEMONSTRATIVOS FISCAIS, 9ª EDIÇÃO (MF-STN).

www.simplesinformatica.com

Estado do Piauí
 PREFEITURA MUNICIPAL DE BARRAS
 CNPJ: 06.554.406/0001-00
 PODER EXECUTIVO
 RELATÓRIO DE GESTÃO FISCAL
 ORÇAMENTOS FISCAL E DA SEGURIDADE SOCIAL
 DEMONSTRATIVO SIMPLIFICADO DO RELATÓRIO DE GESTÃO FISCAL
 Período: JAN/2019 A DEZ/2019

LRF, art. 48 - Anexo 6

RECEITA CORRENTE LÍQUIDA	Valor Até o Bimestre
Receita Corrente Líquida	95.090.364,82
(-) Transferências obrigatórias da União relativas às emendas individuais (V) (§ 13, art. 166 da CF)	150.000,00
(-) Receitas Vinculadas à Saúde para pagamento de Pessoal (1718.03.1.1 e 1728.03.1.1)	0,00
Receita Corrente Líquida Ajustada	94.940.364,82

DESPESA COM PESSOAL	Valor	% SOBRE A RCL
Despesa Total com Pessoal - DTP	60.767.115,33	64,01
Limite Máximo (incisos I, II e III, art. 20 da LRF) - 54%	51.267.797,00	54,00
Limite Prudencial (parágrafo único, art. 22 da LRF) - 51,30%	48.704.407,15	51,30
Limite de Alerta (inciso II do § 1º, art. 59 da LRF) - 48,60%	46.141.017,30	48,60

DÍVIDA CONSOLIDADA	Valor	% SOBRE A RCL
Dívida Consolidada Líquida	38.065.360,24	40,03
Limite Definido por Resolução do Senado Federal 120 %	114.108.437,78	120,00

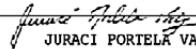
GARANTIAS DE VALORES	Valor	% SOBRE A RCL
Total das Garantias Concedidas	0,00	0,00
Limite Definido por Resolução do Senado Federal	20.919.880,26	22,00

OPERAÇÕES DE CRÉDITO	Valor	% SOBRE A RCL
Operações de Crédito Internas e Externas	0,00	0,00
Operações de Crédito por Antecipação da Receita	0,00	0,00
Limite Definido pelo Senado Federal para Operações de Crédito Externas e Internas	15.214.458,37	16,00
Limite Definido pelo Senado Federal para Operações de Crédito por Antecipação da Receita	6.656.325,54	7,00

RESTOS A PAGAR	DISPONIBILIDADE DE CAIXA	
	INSCRIÇÃO EM RESTOS A PAGAR LÍQUIDA (ANTES DA INSCRIÇÃO EM NÃO PROCESSADOS DO EXERCÍCIO)	RESTOS A PAGAR NÃO PROCESSADOS
Valor Total	20.485,85	-5.031.281,83

FONTE: Sistema.....: SCP19H(Sistema de Contabilidade Pública)-www.simplesinformatica.com
 Unidade Responsável: SETOR DE CONTABILIDADE
 Data da Emissão.....: 03/03/2020, 16:24:48


 CARLOS ALBERTO LAGES MONTE
 PREFEITO MUNICIPAL
 CPF: 130.710.173-91


 JURACI PORTELA VALE
 SEC. DE FINANÇAS
 CPF: 065.099.673-91


 LEONILDA TEIXEIRA DE REGO
 CONTROLADOR INTERNO
 CPF: 007.544.603-04

PREENCHIDO CONFORME MANUAL DE DEMONSTRATIVOS FISCAIS, 9ª EDIÇÃO (MF-STN).

www.simplesinformatica.com

CAMARA MUNICIPAL DE CABECEIRAS DO PIAUI
RELATÓRIO DE GESTÃO FISCAL
DEMONSTRATIVO DA DESPESA COM PESSOAL
ORÇAMENTOS FISCAIS E DA SEGURIDADE SOCIAL
JAN/2019 A DEZ/2019

RGF - ANEXO 1 (LRF, art. 55, inciso I, alínea "a")

DESPESA COM PESSOAL	DESPESAS EXECUTADAS (últimos 12 meses)												TOTAL (últimos 12 meses) (a)	INSCRITAS EM RESTOS A PAGAR NÃO PROCESSADOS (b)
	LIQUIDADAS													
	JAN/2019	FEV/2019	MAR/2019	ABR/2019	MAI/2019	JUN/2019	JUL/2019	AGO/2019	SET/2019	OUT/2019	NOV/2019	DEZ/2019		
DESPESA BRUTA COM PESSOAL (I)	38.885,41	38.955,41	34.295,53	40.525,06	47.949,07	40.135,46	40.129,86	40.145,46	40.090,46	40.160,46	42.585,46	44.038,06	487.895,70	0,00
Pessoal Ativo	38.885,41	38.955,41	34.295,53	40.525,06	47.949,07	40.135,46	40.129,86	40.145,46	40.090,46	40.160,46	42.585,46	44.038,06	487.895,70	0,00
Vencimentos, Vantagens e Outras Despesas Variáveis	31.332,31	31.332,31	34.295,53	32.320,05	32.320,05	32.320,05	32.320,05	32.320,05	32.320,05	32.320,05	34.815,05	34.815,05	392.830,60	0,00
Obrigações Patronais	7.553,10	7.623,10	0,00	8.205,01	15.629,02	7.815,41	7.809,81	7.825,41	7.770,41	7.840,41	7.770,41	9.223,01	95.065,10	0,00
Benefícios Previdenciários	0,00	0,00	0,00	0,00	0,00	0,00	0,00	0,00	0,00	0,00	0,00	0,00	0,00	0,00
Pessoal Inativo e Pensionistas	0,00	0,00	0,00	0,00	0,00	0,00	0,00	0,00	0,00	0,00	0,00	0,00	0,00	0,00
Aposentadorias, Reserva e Reformas	0,00	0,00	0,00	0,00	0,00	0,00	0,00	0,00	0,00	0,00	0,00	0,00	0,00	0,00
Pensões	0,00	0,00	0,00	0,00	0,00	0,00	0,00	0,00	0,00	0,00	0,00	0,00	0,00	0,00
Outros Benefícios Previdenciários	0,00	0,00	0,00	0,00	0,00	0,00	0,00	0,00	0,00	0,00	0,00	0,00	0,00	0,00
Outras despesas de pessoal decorrentes de contratos de terceirização (§1º do art. 19 da LRF)	0,00	0,00	0,00	0,00	0,00	0,00	0,00	0,00	0,00	0,00	0,00	0,00	0,00	0,00
DESPESAS NÃO COMPUTADAS (II) (§1º do art. 19 da LRF)	0,00	0,00	0,00	0,00	0,00	0,00	0,00	0,00	0,00	0,00	0,00	0,00	0,00	0,00
Indenizações por Demissão e Incentivos à Demissão Voluntária	0,00	0,00	0,00	0,00	0,00	0,00	0,00	0,00	0,00	0,00	0,00	0,00	0,00	0,00
Decorrentes de Decisão Judicial de período anterior ao da apuração	0,00	0,00	0,00	0,00	0,00	0,00	0,00	0,00	0,00	0,00	0,00	0,00	0,00	0,00
Despesas de Exercícios Anteriores de período anterior ao da apuração	0,00	0,00	0,00	0,00	0,00	0,00	0,00	0,00	0,00	0,00	0,00	0,00	0,00	0,00
Inativos e Pensionistas com Recursos Vinculados	0,00	0,00	0,00	0,00	0,00	0,00	0,00	0,00	0,00	0,00	0,00	0,00	0,00	0,00
Programas com Saúde (Acordo 1.153/2014 TCE-PI)	0,00	0,00	0,00	0,00	0,00	0,00	0,00	0,00	0,00	0,00	0,00	0,00	0,00	0,00
DESPESA LÍQUIDA COM PESSOAL (III) = (I-II)	38.885,41	38.955,41	34.295,53	40.525,06	47.949,07	40.135,46	40.129,86	40.145,46	40.090,46	40.160,46	42.585,46	44.038,06	487.895,70	0,00
APURAÇÃO DO CUMPRIMENTO DO LIMITE LEGAL													VALOR	% SOBRE RCL
RECEITA CORRENTE LÍQUIDA - RCL (IV)													19.483.569,84	
(-) Transferências obrigatórias da União relativas às emendas individuais (V) (§13, art. 166 da CF)													0,00	
= RECEITA CORRENTE LÍQUIDA AJUSTADA (VI)													19.483.569,84	
DESPESA TOTAL COM PESSOAL - DTP (VII) = (III + III b)													487.895,70	2,50
LIMITE MÁXIMO (VIII) (incisos I, II e III, art. 20 da LRF)													1.169.014,19	6,00
LIMITE PRUDENCIAL (IX) = (0,95 x VIII) (parágrafo único do art. 22 da LRF)													1.110.563,48	5,70
LIMITE DE ALERTA (X) = (0,90 x VIII) (inciso II do §1º do art. 59 da LRF)													1.052.112,77	5,40

Nota:

- 1 - Durante o exercício, somente as despesas liquidadas são consideradas executadas. No encerramento do exercício, as despesas não liquidadas inscritas em restos a pagar não-processados são também consideradas executadas. Dessa forma, para maior transparência, as despesas executadas estão segregadas em:
- a) Despesas liquidadas, consideradas aquelas em que houve a entrega do material ou serviço, nos termos do art. 63 da Lei 4.320/64;
 - b) Despesas empenhadas mas não liquidadas, inscritas em Restos a Pagar não-processados, consideradas liquidadas no encerramento do exercício, por força do inciso II do art. 35 da Lei 4.320/64
- 2 - A Câmara Municipal não gastará mais de setenta por cento de sua receita com folha de pagamento, incluído o gasto com o subsídio de seus Vereadores, nos termos do Art. 29-A da Constituição Federal

Maria Cleidiane Oliveira Silva
MÁRIA CLEIDIANE OLIVEIRA SILVA
747.022.463-72
PRESIDENTA

Alda Maria Lima Oliveira
ALDA MARIA LIMA OLIVEIRA
066.573.813-79
TESOUREIRA

Francisco de Assis Xavier
FRANCISCO DE ASSIS XAVIER
060.240.033-31
CONTROLADOR

PREF. MUN. DE CABECEIRAS DO PIAUI
RELATÓRIO DE GESTÃO FISCAL
DEMONSTRATIVO DA DISPONIBILIDADE DE CAIXA E DOS RESTOS A PAGAR
ORÇAMENTOS FISCAIS E DA SEGURIDADE SOCIAL
Referência: JANEIRO A DEZEMBRO /2019

1 de 1

RGF - ANEXO 5 (LRF, art. 55, inciso III, alínea "a")

RS 1

DESTINAÇÃO DE RECURSOS	DISPONIBILIDADE DE CAIXA BRUTA (a)	OBRIGAÇÕES FINANCEIRAS				DISPONIBILIDADE DE CAIXA LÍQUIDA (Antes da inscrição em Restos a Pagar Não Processados) (f) = (a - (b + c + d + e))	RESTOS A PAGAR EMPENHADOS E NÃO LIQUIDADOS DO EXERCÍCIO (g)	EMPENHOS NÃO LIQUIDADOS CANCELADOS (Não Inscrições por Insuficiência Financeira) (h)	DISPONIBILIDADE DE CAIXA LÍQUIDA (Após a inscrição em Restos a Pagar Não Processados) (i) = (f - g)
		Restos a Pagar Liquidados e Não Pagos		Restos a Pagar Empenhados e Não Liquidados de Exercícios Anteriores (d)	Demais Obrigações Financeiras (e)				
		De Exercícios Anteriores (b)	Do Exercício (c)						
TOTAL DOS RECURSOS NÃO VINCULADOS - Contrato de Rateio (I)	-32.965,86	0,90	62.076,10	0,00	10.846,21	-105.889,07	0,00	0,00	-105.889,07
Recursos Ordinários	666.684,95	0,90	62.076,10	0,00	10.846,21	593.761,74	0,00	0,00	593.761,74
Outros Recursos não Vinculados	-699.650,81	0,00	0,00	0,00	0,00	-699.650,81	0,00	0,00	-699.650,81
TOTAL DOS RECURSOS VINCULADOS (II)	95.070,81	0,00	0,00	0,00	17.694,80	77.376,01	0,00	0,00	77.376,01
Recursos Vinculados ao RPPS	0,00	0,00	0,00	0,00	0,00	0,00	0,00	0,00	0,00
Recursos de Operações de Crédito	0,00	0,00	0,00	0,00	0,00	0,00	0,00	0,00	0,00
Recursos de Alienação de Bens/Ativos	0,00	0,00	0,00	0,00	0,00	0,00	0,00	0,00	0,00
Recursos Vinculados a Precatórios	0,00	0,00	0,00	0,00	0,00	0,00	0,00	0,00	0,00
Recursos Vinculados a Depósitos Judiciais	0,00	0,00	0,00	0,00	0,00	0,00	0,00	0,00	0,00
Outros Recursos Vinculados	95.070,81	0,00	0,00	0,00	17.694,80	77.376,01	0,00	0,00	77.376,01
TOTAL (III) = (I + II)	62.104,95	0,90	62.076,10	0,00	28.541,01	-28.513,06	0,00	0,00	-28.513,06

Maria Cleidiane Oliveira Silva
MÁRIA CLEIDIANE OLIVEIRA SILVA
747.022.463-72
PRESIDENTA

Alda Maria Lima Oliveira
ALDA MARIA LIMA OLIVEIRA
066.573.813-79
TESOUREIRA

Francisco de Assis Xavier
FRANCISCO DE ASSIS XAVIER
060.240.033-31
CONTROLADOR

PREF. MUN. DE CABECEIRAS DO PIAUI
RELATÓRIO DE GESTÃO FISCAL
DEMONSTRATIVO SIMPLIFICADO DO RELATÓRIO DE GESTÃO FISCAL
ORÇAMENTOS FISCAIS E DA SEGURIDADE SOCIAL
JANEIRO/2019 A DEZEMBRO/2019

LRF, art. 48 - Anexo 6

RS 1

RECEITA CORRENTE LÍQUIDA	VALOR	
Receita Corrente Líquida	19.483.569,84	
Receita Corrente líquida Ajustada	19.483.569,84	

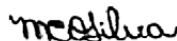
DESPESA COM PESSOAL	VALOR	% SOBRE A RCL
Despesa Total com Pessoal - DTP	487.895,70	2,50
Limite Máximo (incisos I, II e III, art. 20 da LRF) - <%>	1.169.014,19	6,00
Limite Prudencial (parágrafo único, art. 22 da LRF) - <%>	1.110.563,48	5,70
Limite de Alerta (inciso II do §1º do art. 59 da LRF) - <%>	1.052.112,77	5,40

DÍVIDA CONSOLIDADA	VALOR	% SOBRE A RCL
Dívida Consolidada Líquida	0,00	0,00
Limite Definido por Resolução do Senado Federal	0,00	0,00

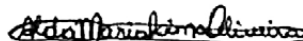
GARANTIAS DE VALORES	VALOR	% SOBRE A RCL
Total das Garantias Concedidas	0,00	0,00
Limite Definido por Resolução do Senado Federal	0,00	0,00

OPERAÇÕES DE CRÉDITOS	VALOR	% SOBRE A RCL
Operações de Crédito Internas e Externas	0,00	0,00
Limite Definido pelo Senado Federal para Operações de Crédito Externas e Internas	0,00	0,00
Operações de Crédito por Antecipação da Receita	0,00	0,00
Limite Definido pelo Senado Federal para Operações de Crédito por Antecipação da Receita	0,00	0,00

RESTOS A PAGAR	RESTOS A PAGAR EMPENHADOS E NÃO LIQUIDADOS DO EXERCÍCIO	DISPONIBILIDADE DE CAIXA LÍQUIDA (APÓS A INSCRIÇÃO EM RESTOS A PAGAR NÃO PROCESSADOS DO EXERCÍCIO)
Valor Total	0,00	-28.513,06

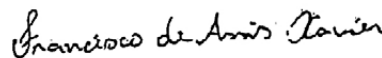


MARIA CLEIDIANE OLIVEIRA SILVA
747.022.463-72
PRESIDENTA



ALDA MARIA LIMA OLIVEIRA
066.573.813-79
TESOUREIRA

COMPLAN
726.743.503-34
CONTADOR



FRANCISCO DE ASSIS XAVIER
060.240.033-31
CONTROLADOR

PREF. MUN. DE CABECEIRAS DO PIAUI
RELATÓRIO DE GESTÃO FISCAL
DEMONSTRATIVO DA DÍVIDA CONSOLIDADA
ORÇAMENTOS FISCAIS E DA SEGURIDADE SOCIAL
JANEIRO/2019 A DEZEMBRO/2019

RGF - ANEXO 2 (LRF, art. 55, inciso I, alínea "b")

RS 1

DÍVIDA CONSOLIDADA	SALDO DO EXERCÍCIO ANTERIOR	SALDO DO EXERCÍCIO DE 2019		
		1º Quadrimestre	2º Quadrimestre	3º Quadrimestre
DÍVIDA CONSOLIDADA - DC (I)	0,00	0,00	0,00	0,00
Dívida Mobiliária	0,00	0,00	0,00	0,00
Dívida Contratual	0,00	0,00	0,00	0,00
Empréstimos	0,00	0,00	0,00	0,00
Internos	0,00	0,00	0,00	0,00
Externos	0,00	0,00	0,00	0,00
Reestruturação da Dívida de Estados e Municípios	0,00	0,00	0,00	0,00
Financiamentos	0,00	0,00	0,00	0,00
Internos	0,00	0,00	0,00	0,00
Externos	0,00	0,00	0,00	0,00
Parcelamento e Renegociação de dívidas	0,00	0,00	0,00	0,00
De Tributos	0,00	0,00	0,00	0,00
De Contribuições Previdenciárias	0,00	0,00	0,00	0,00
De Demais Contribuições Sociais	0,00	0,00	0,00	0,00
Do FGTS	0,00	0,00	0,00	0,00
Com Instituição Não financeira	0,00	0,00	0,00	0,00
Demais Dívidas Contratuais	0,00	0,00	0,00	0,00
Precatórios Posteriores a 05/05/2000 (inclusive) - Vencidos e não pago	0,00	0,00	0,00	0,00
Outras Dívidas	0,00	0,00	0,00	0,00
DEDUÇÕES (II)	0,00	0,00	0,00	0,00
Disponibilidade de Caixa	0,00	0,00	0,00	0,00
Disponibilidade de Caixa Bruta	0,00	0,00	0,00	0,00
(-) Restos a Pagar Processados	92.487,87	92.487,87	92.487,87	269.323,24
Demais Haveres Financeiros	0,00	0,00	0,00	0,00
DÍVIDA CONSOLIDADA LÍQUIDA² (DCL) (III) = (I - II)	0,00	0,00	0,00	0,00
RECEITA CORRENTE LÍQUIDA - RCL	-1.583.040,93	20.737.967,22	20.032.248,87	19.483.569,84
% da DC sobre a RCL (I/RCL)	0,00	0,00	0,00	0,00
% da DCL sobre a RCL (III/RCL)	0,00	0,00	0,00	0,00
LIMITE DEFINIDO POR RESOLUÇÃO DO SENADO FEDERAL - <	-1.899.649,12	24.885.560,66	24.038.698,64	23.380.283,81
LIMITE DE ALERTA (inciso III do § 1º do art. 59 da LRF) - <108%>	-1.709.684,20	22.397.004,60	21.634.828,78	21.042.255,43
OUTROS VALORES NÃO INTEGRANTES DA DC				
	SALDO DO EXERCÍCIO ANTERIOR	SALDO DO EXERCÍCIO DE 2019		
		1º Quadrimestre	2º Quadrimestre	3º Quadrimestre
PRECATÓRIOS ANTERIORES A 05/05/2000	0,00	0,00	0,00	0,00
PRECATÓRIOS POSTERIORES A 05/05/2000 (Não incluídos na DCL)	0,00	0,00	0,00	0,00
PASSIVO ATUARIAL	0,00	0,00	0,00	0,00
INSUFICIÊNCIA FINANCEIRA	92.487,87	92.487,87	92.487,87	269.323,24
DEPÓSITOS E CONSIGNAÇÕES SEM CONTRAPARTIDA	1.598.818,60	1.668.231,41	1.713.877,76	1.781.124,08
RP NÃO-PROCESSADOS	113.951,89	33.971,89	33.971,89	33.971,89
ANTECIPAÇÕES DE RECEITA ORÇAMENTÁRIA - ARO	0,00	0,00	0,00	0,00
DÍVIDA CONTRATUAL DE PPP	0,00	0,00	0,00	0,00
APROPRIAÇÃO DE DEPÓSITOS JUDICIAIS - LC 151/2015	0,00	0,00	0,00	0,00

Maria Cleidiane Oliveira Silva

MARIA CLEIDIANE OLIVEIRA SILVA
747.022.463-72
PRESIDENTA

Alda Maria Lima Oliveira

ALDA MARIA LIMA OLIVEIRA
066.573.813-79
TESOUREIRA

Francisco de Assis Xavier
CONTRIMAN
726.743.503-34
CONTADOR

Francisco de Assis Xavier

FRANCISCO DE ASSIS XAVIER
060.240.033-31
CONTROLADOR

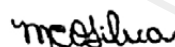
PREF. MUN. DE CABECEIRAS DO PIAUI
RELATÓRIO DE GESTÃO FISCAL
DEMONSTRATIVO DAS GARANTIAS E CONTRAGARANTIAS DE VALORES
ORÇAMENTOS FISCAIS E DA SEGURIDADE SOCIAL
JANEIRO/2019 A DEZEMBRO/2019

RGF - ANEXO 3 (LRF, art. 55, inciso I, alínea "c" e art. 40, § 1º)


RS 1

GARANTIAS CONCEDIDAS	SALDO DO EXERCÍCIO ANTERIOR	SALDO DO EXERCÍCIO DE 2019		
		1º Quadrimestre	2º Quadrimestre	3º Quadrimestre
AOS ESTADOS (I)	0,00	0,00	0,00	0,00
Em Operações de Crédito Externas	0,00	0,00	0,00	0,00
Em Operações de Crédito Internas	0,00	0,00	0,00	0,00
AOS MUNICÍPIOS (II)	0,00	0,00	0,00	0,00
Em Operações de Crédito Externas	0,00	0,00	0,00	0,00
Em Operações de Crédito Internas	0,00	0,00	0,00	0,00
ÀS ENTIDADES CONTROLADAS (III)	0,00	0,00	0,00	0,00
Em Operações de Crédito Externas	0,00	0,00	0,00	0,00
Em Operações de Crédito Internas	0,00	0,00	0,00	0,00
POR MEIO DE FUNDOS E PROGRAMAS (IV)	0,00	0,00	0,00	0,00
TOTAL GARANTIAS CONCEDIDAS (V) = (I + II + III + IV)	0,00	0,00	0,00	0,00
RECEITA CORRENTE LÍQUIDA - RCL (VI)	-1.583.040,93	20.737.967,22	20.032.248,87	19.483.569,84
% do TOTAL DAS GARANTIAS sobre a RCL	0,00	0,00	0,00	0,00
LIMITE DEFINIDO POR RESOLUÇÃO DO SENADO FEDERAL - <	-348.269,00	4.562.352,79	4.407.094,75	4.286.385,36
LIMITE DE ALERTA (inciso III do §1º do art. 59 da LRF) - <19,8%>	-313.442,10	4.106.117,51	3.966.385,28	3.857.746,83

CONTRAGARANTIAS RECEBIDAS	SALDO DO EXERCÍCIO ANTERIOR	SALDO DO EXERCÍCIO DE 2019		
		1º Quadrimestre	2º Quadrimestre	3º Quadrimestre
DOS ESTADOS (VII)	0,00	0,00	0,00	0,00
Em Garantia às operações de Crédito Externas	0,00	0,00	0,00	0,00
Em Garantia às operações de Crédito Internas	0,00	0,00	0,00	0,00
DOS MUNICÍPIOS (VIII)	0,00	0,00	0,00	0,00
Em Garantia às operações de Crédito Externas	0,00	0,00	0,00	0,00
Em Garantia às operações de Crédito Internas	0,00	0,00	0,00	0,00
DAS ENTIDADES CONTROLADAS (IX)	0,00	0,00	0,00	0,00
Em Garantia às operações de Crédito Externas	0,00	0,00	0,00	0,00
Em Garantia às operações de Crédito Internas	0,00	0,00	0,00	0,00
EM GARANTIAS POR MEIO DE FUNDOS E PROGRAMAS (X)	0,00	0,00	0,00	0,00
TOTAL CONTRAGARANTIAS RECEBIDAS (XI) = (VII + VIII + IX)	0,00	0,00	0,00	0,00



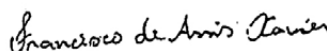
MARIA CLEIDIANE OLIVEIRA SILVA
 747.022.463-72
 PRESIDENTA



ALDA MARIA LIMA OLIVEIRA
 066.573.813-79
 TESOUREIRA



CONPLAN
 726.743.303-34
 CONTADOR



FRANCISCO DE ASSIS XAVIER
 060.240.033-31
 CONTROLADOR

PREF. MUN. DE CABECEIRAS DO PIAUI
RELATÓRIO DE GESTÃO FISCAL
DEMONSTRATIVO DAS OPERAÇÕES DE CRÉDITO
ORÇAMENTOS FISCAIS E DA SEGURIDADE SOCIAL
JANEIRO/2019 A DEZEMBRO/2019

RGF – ANEXO 4 (LRF, art. 55, inciso I, alínea "d" e inciso III alínea "e")

RS 1

OPERAÇÕES DE CRÉDITO	VALOR REALIZADO	
	No Quadrimestre de Referência	Até o Quadrimestre de Referência (a)
Mobiliária	0,00	0,00
Interna	0,00	0,00
Externa	0,00	0,00
Contratual	0,00	0,00
Interna	0,00	0,00
Empréstimos	0,00	0,00
Aquisição Financiada de Bens e Arrendamento Mercantil Financeiro	0,00	0,00
Antecipação de Receita pela Venda a Termo de Bens e Serviços	0,00	0,00
Assunção, Reconhecimento e Confissão de Dívidas (LRF, art. 29, § 1º)	0,00	0,00
Operações de crédito não sujeitas ao limite para fins de contratação I (I)	0,00	0,00
Externa	0,00	0,00
Empréstimos	0,00	0,00
Aquisição Financiada de Bens e Arrendamento Mercantil Financeiro	0,00	0,00
Antecipações de Receitas pela Venda a Termo de Bens e Serviços	0,00	0,00
Assunção, Reconhecimento e Confissão de Dívidas (LRF, art. 29, § 1º)	0,00	0,00
Operações de crédito não sujeitas ao limite para fins de contratação I (II)	0,00	0,00
TOTAL (III)	0,00	0,00

APURAÇÃO DO CUMPRIMENTO DOS LIMITES	VALOR	% SOBRE A RCL
RECEITA CORRENTE LÍQUIDA – RCL (IV)	19.483.569,84	100,00
OPERAÇÕES VEDADAS (V)	0,00	0,00
TOTAL CONSIDERADO PARA FINS DA APURAÇÃO DO CUMPRIMENTO DO LIMITE (VI) = (IIIa + V - Ia - IIa)	0,00	0,00
LIMITE GERAL DEFINIDO POR RESOLUÇÃO DO SENADO FEDERAL PARA AS OPERAÇÕES DE CRÉDITO INTERNAS E EXTERNAS	3.117.371,17	16,00
LIMITE DE ALERTA (inciso III do §1º do art. 59 da LRF) - <14,4%>	2.805.634,06	14,40
OPERAÇÕES DE CRÉDITO POR ANTECIPAÇÃO DA RECEITA ORÇAMENTÁRIA	0,00	0,00
LIMITE DEFINIDO POR RESOLUÇÃO DO SENADO FEDERAL PARA AS OPERAÇÕES DE CRÉDITO POR ANTECIPAÇÃO DA RECEITA ORÇAMENTÁRIA	1.363.849,89	7,00

OUTRAS OPERAÇÕES QUE INTEGRAM A DÍVIDA CONSOLIDADA	VALOR REALIZADO	
	No Quadrimestre de Referência	Até o Quadrimestre de Referência (a)
Parcelamentos de Dívidas	0,00	0,00
Tributos	0,00	0,00
Contribuições Previdenciárias	0,00	0,00
FGTS	0,00	0,00
Operações de reestruturação e recomposição do principal de dívidas	0,00	0,00

Maria Cleidiane Oliveira Silva

MARIA CLEIDIANE OLIVEIRA SILVA
747.022.463-72
PRESIDENTA

Alda Maria Lima Oliveira

ALDA MARIA LIMA OLIVEIRA
066.573.813-79
TESOUREIRA

Conplan

CONPLAN
726.743.303-34
CONTADOR

Francisco de Assis Xavier

FRANCISCO DE ASSIS XAVIER
060.240.033-31
CONTROLADOR

PREFEITURA MUNICIPAL DE MIGUEL LEÃO
RELATÓRIO RESUMIDO DA EXECUÇÃO ORÇAMENTÁRIA
BALANÇO ORÇAMENTÁRIO
ORÇAMENTOS FISCAIS E DA SEGURIDADE SOCIAL

1 de 3

PERÍODO: Janeiro a Dezembro 2019/BIMESTRE Novembro - Dezembro

RREO (ANEXO I (LRF, Art. 52, inciso I, alíneas a) e b) e inciso II e § 1º)

R\$ 1

RECEITAS	PREVISÃO INICIAL	PREVISÃO ATUALIZADA (a)	RECEITAS REALIZADAS				SALDO A REALIZAR (a-c)
			BIMESTRE		JAN A DEZ		
			(b)	% (b/a)	(c)	% (c/a)	
RECEITAS (EXCETO INTRA-ORÇAMENTÁRIAS) (I)	12.092.586,68	12.092.586,68	2.616.954,84	21,64	10.217.467,75	84,49	1.875.118,93
RECEITAS CORRENTES	11.364.574,78	11.364.574,78	2.616.954,84	23,03	10.217.467,75	89,91	1.147.107,03
IMPOSTOS, TAXAS E CONTRIBUIÇÕES DE MELHORIA	223.002,90	223.002,90	14.899,77	6,68	47.163,16	21,15	175.839,74
Impostos	190.966,65	190.966,65	14.899,77	7,80	47.163,16	24,70	143.803,49
Taxas	32.036,25	32.036,25	0,00	0,00	0,00	0,00	32.036,25
Contribuição de Melhoria	0,00	0,00	0,00	0,00	0,00	0,00	0,00
CONTRIBUIÇÕES	1.938,78	1.938,78	0,00	0,00	0,00	0,00	1.938,78
Contribuições Sociais	0,00	0,00	0,00	0,00	0,00	0,00	0,00
Contribuições Econômicas	0,00	0,00	0,00	0,00	0,00	0,00	0,00
Contribuições para Entidades Privadas de Serviço Social e de Formação Profissional	0,00	0,00	0,00	0,00	0,00	0,00	0,00
Contribuição para o Custeio do Serviço de Iluminação Pública	1.938,78	1.938,78	0,00	0,00	0,00	0,00	1.938,78
RECEITA PATRIMONIAL	72.829,68	72.829,68	31.646,21	43,45	82.667,43	113,51	-9.837,75
Exploração do Patrimônio Imobiliário do Estado	2.000,00	2.000,00	0,00	0,00	0,00	0,00	2.000,00
Valores Mobiliários	58.679,38	58.679,38	31.646,21	53,93	82.667,43	140,88	-23.988,05
Delegação de Serviços Públicos Mediante Concessão, Permissão, Autorização ou Licença	0,00	0,00	0,00	0,00	0,00	0,00	0,00
Exploração de Recursos Naturais	0,00	0,00	0,00	0,00	0,00	0,00	0,00
Exploração do Patrimônio Intangível	0,00	0,00	0,00	0,00	0,00	0,00	0,00
Cessão de Direitos	0,00	0,00	0,00	0,00	0,00	0,00	0,00
Demais Receitas Patrimoniais	12.150,30	12.150,30	0,00	0,00	0,00	0,00	12.150,30
RECEITA AGROPECUÁRIA	0,00	0,00	0,00	0,00	0,00	0,00	0,00
RECEITA INDUSTRIAL	0,00	0,00	0,00	0,00	0,00	0,00	0,00
RECEITA DE SERVIÇOS	0,00	0,00	0,00	0,00	0,00	0,00	0,00
Serviços Administrativos e Comerciais Gerais	0,00	0,00	0,00	0,00	0,00	0,00	0,00
Serviços e Atividades Referentes à Navegação e ao Transporte	0,00	0,00	0,00	0,00	0,00	0,00	0,00
Serviços e Atividades referentes à Saúde	0,00	0,00	0,00	0,00	0,00	0,00	0,00
Serviços e Atividades Financeiras	0,00	0,00	0,00	0,00	0,00	0,00	0,00
Outros Serviços	0,00	0,00	0,00	0,00	0,00	0,00	0,00
TRANSFERÊNCIAS CORRENTES	10.988.803,42	10.988.803,42	2.570.408,86	23,39	10.087.637,16	91,80	901.166,26
Transferências da União e de suas Entidades	9.645.818,72	9.645.818,72	2.373.261,01	24,60	8.819.149,41	91,43	826.669,31
Transferências dos Estados e do Distrito Federal e de suas Entidades	596.361,71	596.361,71	47.620,27	7,99	307.875,21	51,63	288.486,50
Transferências dos Municípios e de suas Entidades	0,00	0,00	0,00	0,00	0,00	0,00	0,00
Transferências de Instituições Privadas	0,00	0,00	0,00	0,00	0,00	0,00	0,00
Transferências de Outras Instituições Públicas	746.622,99	746.622,99	149.527,58	20,03	960.612,54	128,66	-213.989,55
Transferências do Exterior	0,00	0,00	0,00	0,00	0,00	0,00	0,00
Transferências de Pessoas Físicas	0,00	0,00	0,00	0,00	0,00	0,00	0,00
Transferências Provenientes de Depósitos Não Identificados	0,00	0,00	0,00	0,00	0,00	0,00	0,00
OUTRAS RECEITAS CORRENTES	78.000,00	78.000,00	0,00	0,00	0,00	0,00	78.000,00
Multas Administrativas, Contratuais e Judiciais	0,00	0,00	0,00	0,00	0,00	0,00	0,00
Indenizações, Restituições e Ressarcimentos	2.000,00	2.000,00	0,00	0,00	0,00	0,00	2.000,00
Bens, Direitos e Valores Incorporados ao Patrimônio Público	0,00	0,00	0,00	0,00	0,00	0,00	0,00
Demais Receitas Correntes	76.000,00	76.000,00	0,00	0,00	0,00	0,00	76.000,00
RECEITAS DE CAPITAL	728.011,90	728.011,90	0,00	0,00	0,00	0,00	728.011,90
OPERAÇÕES DE CRÉDITO	0,00	0,00	0,00	0,00	0,00	0,00	0,00
Operações de Crédito - Mercado Interno	0,00	0,00	0,00	0,00	0,00	0,00	0,00
Operações de Crédito - Mercado Externo	0,00	0,00	0,00	0,00	0,00	0,00	0,00
ALIENAÇÃO DE BENS	1.000,00	1.000,00	0,00	0,00	0,00	0,00	1.000,00
Alienação de Bens Móveis	1.000,00	1.000,00	0,00	0,00	0,00	0,00	1.000,00
Alienação de Bens Imóveis	0,00	0,00	0,00	0,00	0,00	0,00	0,00
Alienação de Bens Intangíveis	0,00	0,00	0,00	0,00	0,00	0,00	0,00
AMORTIZAÇÕES DE EMPRÉSTIMOS	0,00	0,00	0,00	0,00	0,00	0,00	0,00
TRANSFERÊNCIAS DE CAPITAL	526.768,68	526.768,68	0,00	0,00	0,00	0,00	526.768,68
Transferências da União e de suas Entidades	356.830,75	356.830,75	0,00	0,00	0,00	0,00	356.830,75
Transferências dos Estados e do Distrito Federal e de suas Entidades	169.937,93	169.937,93	0,00	0,00	0,00	0,00	169.937,93
Transferências dos Municípios e de suas Entidades	0,00	0,00	0,00	0,00	0,00	0,00	0,00
Transferências de Instituições Privadas	0,00	0,00	0,00	0,00	0,00	0,00	0,00
Transferências de Outras Instituições Públicas	0,00	0,00	0,00	0,00	0,00	0,00	0,00
Transferências do Exterior	0,00	0,00	0,00	0,00	0,00	0,00	0,00
Transferências de Pessoas Físicas	0,00	0,00	0,00	0,00	0,00	0,00	0,00
Transferências Provenientes de Depósitos Não Identificados	0,00	0,00	0,00	0,00	0,00	0,00	0,00
OUTRAS RECEITAS DE CAPITAL	200.243,22	200.243,22	0,00	0,00	0,00	0,00	200.243,22
Integralização do Capital Social	0,00	0,00	0,00	0,00	0,00	0,00	0,00
Remuneração das Disponibilidades do Tesouro	0,00	0,00	0,00	0,00	0,00	0,00	0,00
Resgate de Títulos do Tesouro	0,00	0,00	0,00	0,00	0,00	0,00	0,00
Demais Receitas de Capital	200.243,22	200.243,22	0,00	0,00	0,00	0,00	200.243,22
RECEITAS (INTRA-ORÇAMENTÁRIAS) (II)	0,00	0,00	0,00	0,00	0,00	0,00	0,00
SUBTOTAL DAS RECEITAS (III) = (I + II)	12.092.586,68	12.092.586,68	2.616.954,84	21,64	10.217.467,75	84,49	1.875.118,93
OPERAÇÕES DE CRÉDITO / REFINANCIAMENTO (IV)	0,00	0,00	0,00	0,00	0,00	0,00	0,00
Operações de Crédito - Mercado Interno	0,00	0,00	0,00	0,00	0,00	0,00	0,00

FONTE: SCPI - Contabilidade [9.25.25.344], PREFEITURA MUNICIPAL DE MIGUEL LEÃO

Portaria Nº 389 de 2018 - Mapeamento Atualizado 09/2019

PREFEITURA MUNICIPAL DE MIGUEL LEÃO
RELATÓRIO RESUMIDO DA EXECUÇÃO ORÇAMENTÁRIA
BALANÇO ORÇAMENTÁRIO

ORÇAMENTOS FISCAIS E DA SEGURIDADE SOCIAL

2 de 3

PERÍODO: Janeiro a Dezembro 2019/BIMESTRE Novembro - Dezembro

RREO (ANEXO 1 (LRF, Art. 52, inciso I, alíneas III e IV e inciso II e § 1º))

R\$ 1

RECEITAS	PREVISÃO INICIAL	PREVISÃO ATUALIZADA (a)	RECEITAS REALIZADAS				SALDO A REALIZAR (a-c)
			BIMESTRE (b)	% (b/a)	JAN A DEZ (c)	% (c/a)	
Mobiliária	0,00	0,00	0,00	0,00	0,00	0,00	0,00
Contratual	0,00	0,00	0,00	0,00	0,00	0,00	0,00
Operações de Crédito - Mercado Externo	0,00	0,00	0,00	0,00	0,00	0,00	0,00
Mobiliária	0,00	0,00	0,00	0,00	0,00	0,00	0,00
Contratual	0,00	0,00	0,00	0,00	0,00	0,00	0,00
SUBTOTAL COM REFINANCIAMENTO (V) = (III + IV)	12.092.586,68	12.092.586,68	2.616.954,84	21,64	10.217.467,75	84,49	1.875.118,93
DÉFICIT (VI)					350.028,01		
TOTAL (VII) = (V + VI)	12.092.586,68	12.092.586,68	2.616.954,84	21,64	10.567.495,76	87,39	1.875.118,93
SALDOS DE EXERCÍCIOS ANTERIORES	0,00	0,00			0,00		
Recursos Arrecadados em Exercícios Anteriores - RPPS	0,00	0,00					
Superávit Financeiro Utilizado para Créditos Adicionais					0,00		

ROBERTO CESAR DE ÁREA LEÃO NASCIMENTO
623.883.713-68
PREFEITO MUNICIPAL

ROBERTO CESAR FONTENELLE NASCIMENTO
217.679.716-72
SECRETÁRIO DE FINANÇAS

A SOARES E AB SANTOS SOUSA ME LTDA
006.682.843-07
CONTADOR CRC- PI 00444/0-7

EDMAR PEREIRA GUIMARÃES
221.494.813-91
CONTROLADOR

FONTE: SCPI - Contabilidade [9.25.25.344], PREFEITURA MUNICIPAL DE MIGUEL LEÃO

Portaria Nº 389 de 2018 - Mapeamento Atualizado 09/2015

PREFEITURA MUNICIPAL DE MIGUEL LEÃO
RELATÓRIO RESUMIDO DA EXECUÇÃO ORÇAMENTÁRIA
BALANÇO ORÇAMENTÁRIO

ORÇAMENTOS FISCAIS E DA SEGURIDADE SOCIAL

3 de 3

PERÍODO: Janeiro a Dezembro 2019/BIMESTRE Novembro - Dezembro

RREO (ANEXO 1 (LRF, Art. 52, inciso I, alíneas III e IV e inciso II e § 1º))

R\$ 1

DESPESAS	DOTAÇÃO INICIAL (d)	DOTAÇÃO ATUALIZADA (e)	DESPESAS EMPENHADAS		SALDO (g) = (e-f)	DESPESAS LIQUIDADAS		SALDO (i) = (e-h)	DESPESAS PAGAS ATÉ O BIMESTRE (j)	INSCRITAS EM RESTOS A PAGAR NÃO PROCESSADOS* (k)
			BIMESTRE	JAN A DEZ (f)		BIMESTRE	JAN A DEZ (h)			
DESPESAS (EXCETO INTRA-ORÇAMENTÁRIAS) (VIII)	12.092.586,68	12.092.586,68	1.839.971,70	10.567.495,76	1.525.090,92	1.836.258,51	10.563.702,73	1.528.883,95	10.553.118,56	3.793,03
DESPESAS CORRENTES	10.120.371,32	10.895.622,13	1.808.007,55	9.420.640,66	1.474.981,47	1.804.294,36	9.416.847,63	1.478.774,50	9.406.263,46	3.793,03
PESSOAL E ENCARGOS SOCIAIS	4.633.526,90	5.764.825,98	992.375,45	5.340.645,65	424.180,33	992.455,29	5.340.645,65	424.180,33	5.330.848,32	0,00
Juros e Encargos da Dívida	2.668,05	568,05	0,00	0,00	568,05	0,00	0,00	568,05	0,00	0,00
OUTRAS DESPESAS CORRENTES	5.484.176,37	5.130.228,10	815.632,10	4.079.995,01	1.050.233,09	811.839,07	4.076.201,98	1.054.026,12	4.075.415,14	3.793,03
DESPESAS DE CAPITAL	1.890.903,36	1.196.752,55	31.964,15	1.146.855,10	49.897,45	31.964,15	1.146.855,10	49.897,45	1.146.855,10	0,00
INVESTIMENTOS	1.890.903,36	980.752,55	1.950,00	930.943,28	49.809,27	1.950,00	930.943,28	49.809,27	930.943,28	0,00
INVERSÕES FINANCEIRAS	0,00	0,00	0,00	0,00	0,00	0,00	0,00	0,00	0,00	0,00
AMORTIZAÇÃO DA DÍVIDA	0,00	216.000,00	30.014,15	215.911,82	88,18	30.014,15	215.911,82	88,18	215.911,82	0,00
RESERVA DE CONTINGÊNCIA	81.312,00	212,00	0,00	0,00	212,00	0,00	0,00	212,00	0,00	0,00
DESPESAS (INTRA-ORÇAMENTÁRIAS) (IX)	0,00	0,00	0,00	0,00	0,00	0,00	0,00	0,00	0,00	0,00
SUBTOTAL DAS DESPESAS (X) = (VIII + IX)	12.092.586,68	12.092.586,68	1.839.971,70	10.567.495,76	1.525.090,92	1.836.258,51	10.563.702,73	1.528.883,95	10.553.118,56	3.793,03
AMORTIZAÇÃO DA DÍV. / REFINANCIAMENTO (XI)	0,00	0,00	0,00	0,00	0,00	0,00	0,00	0,00	0,00	0,00
Amortização da Dívida Interna	0,00	0,00	0,00	0,00	0,00	0,00	0,00	0,00	0,00	0,00
Dívida Mobiliária	0,00	0,00	0,00	0,00	0,00	0,00	0,00	0,00	0,00	0,00
Outras Dívidas	0,00	0,00	0,00	0,00	0,00	0,00	0,00	0,00	0,00	0,00
Amortização da Dívida Externa	0,00	0,00	0,00	0,00	0,00	0,00	0,00	0,00	0,00	0,00
Dívida Mobiliária	0,00	0,00	0,00	0,00	0,00	0,00	0,00	0,00	0,00	0,00
Outras Dívidas	0,00	0,00	0,00	0,00	0,00	0,00	0,00	0,00	0,00	0,00
SUBTOTAL C/ REFINANCIAMENTO (XII) = (XI + XII)	12.092.586,68	12.092.586,68	1.839.971,70	10.567.495,76	1.525.090,92	1.836.258,51	10.563.702,73	1.528.883,95	10.553.118,56	3.793,03
SUPERÁVIT (XIII)	0,00	0,00			0,00			0,00		
TOTAL (XIV) = (XII + XIII)	12.092.586,68	12.092.586,68	1.839.971,70	10.567.495,76	0,00	1.836.258,51	10.563.702,73	0,00	10.553.118,56	3.793,03
RESERVA DO RPPS	0,00	0,00								

ROBERTO CESAR DE ÁREA LEÃO NASCIMENTO
623.883.713-68
PREFEITO MUNICIPAL

ROBERTO CESAR FONTENELLE NASCIMENTO
217.679.716-72
SECRETÁRIO DE FINANÇAS

A SOARES E AB SANTOS SOUSA ME LTDA
006.682.843-07
CONTADOR CRC- PI 00444/0-7

EDMAR PEREIRA GUIMARÃES
221.494.813-91
CONTROLADOR

FONTE: SCPI - Contabilidade [9.25.25.344], PREFEITURA MUNICIPAL DE MIGUEL LEÃO

Portaria Nº 389 de 2018 - Mapeamento Atualizado 09/2015

PREFEITURA MUNICIPAL DE MIGUEL LEÃO
 RELATÓRIO RESUMIDO DA EXECUÇÃO ORÇAMENTÁRIA
 DEMONSTRATIVO DA EXECUÇÃO DAS DESPESAS POR FUNÇÃO E SUBFUNÇÃO
 ORÇAMENTOS FISCAIS E DA SEGURIDADE SOCIAL
 PERÍODO: Janeiro a Dezembro 2019/BIMESTRE Novembro - Dezembro

RRFO Anexo 2 (LRF, Art. 52, inciso II, alínea E)

R\$ 1

FUNÇÃO/SUBFUNÇÃO	DOTAÇÃO INICIAL	DOTAÇÃO ATUALIZADA (a)	DESPESAS EMPENHADAS			SALDO (c) = (a-b)	DESPESAS LIQUIDADAS			SALDO (e) = (a-d)	INSCRITAS EM RESTOS A PAGAR NÃO PROCESSADOS (f)
			BIMESTRE (b)	JAN A DEZ (b)	% (b/total b)		BIMESTRE (d)	JAN A DEZ (d)	% (d/total d)		
DESPESAS (EXCETO INTRA-ORÇAMENTÁRIAS) (I)	12.092.586,68	12.092.586,68	1.839.971,70	10.567.495,76	100,00	1.525.090,92	1.836.258,51	10.563.702,73	100,00	1.528.883,95	3.793,03
Legislativa	659.625,22	650.625,22	95.761,68	547.788,33	5,18	102.836,89	95.761,68	547.788,33	5,19	102.836,89	0,00
Ação Legislativa	659.625,22	650.625,22	95.761,68	547.788,33	5,18	102.836,89	95.761,68	547.788,33	5,19	102.836,89	0,00
Administração	3.856.538,24	4.310.465,47	634.455,63	4.135.614,96	39,14	174.850,51	634.535,47	4.135.614,96	39,15	174.850,51	0,00
Representação Judicial e Extrajudicial	104.022,27	22,27	0,00	0,00	0,00	22,27	0,00	0,00	0,00	22,27	0,00
Planejamento e Orçamento	1.246.724,76	560.517,27	55.045,28	509.130,23	4,82	51.387,04	55.045,28	509.130,23	4,82	51.387,04	0,00
Administração Geral	1.566.088,89	3.149.723,61	480.597,65	3.083.321,25	29,18	66.402,36	480.677,49	3.083.321,25	29,19	66.402,36	0,00
Administração Financeira	185.236,52	35.736,52	100,00	8.645,82	0,08	27.090,70	100,00	8.645,82	0,08	27.090,70	0,00
Controle Interno	149.022,82	22.022,82	160,00	2.160,00	0,02	19.862,82	160,00	2.160,00	0,02	19.862,82	0,00
Policciamento	24.679,46	4.679,46	0,00	0,00	0,00	4.679,46	0,00	0,00	0,00	4.679,46	0,00
Previdência Básica	478.388,00	460.388,00	74.452,09	459.868,57	4,35	519,43	74.452,09	459.868,57	4,35	519,43	0,00
Telecomunicações	17.514,52	4.514,52	234,84	379,03	0,00	4.135,49	234,84	379,03	0,00	4.135,49	0,00
Energia Elétrica	84.861,00	72.861,00	23.865,77	72.110,06	0,68	750,94	23.865,77	72.110,06	0,68	750,94	0,00
Assistência Social	693.103,52	591.317,44	92.281,00	311.817,36	2,95	279.500,08	92.281,00	311.817,36	2,95	279.500,08	0,00
Assistência ao Idoso	21.956,59	21.956,59	0,00	0,00	0,00	21.956,59	0,00	0,00	0,00	21.956,59	0,00
Assistência à Criança e ao Adolescente	29.323,24	23.969,49	0,00	0,00	0,00	23.969,49	0,00	0,00	0,00	23.969,49	0,00
Assistência Comunitária	641.823,69	545.391,36	92.281,00	311.817,36	2,95	233.574,00	92.281,00	311.817,36	2,95	233.574,00	0,00
Saúde	2.427.732,64	3.018.961,45	443.670,30	2.582.658,77	24,44	436.302,68	443.670,30	2.582.658,77	24,45	436.302,68	0,00
Administração Geral	37.352,70	7.352,70	0,00	0,00	0,00	7.352,70	0,00	0,00	0,00	7.352,70	0,00
Atenção Básica	1.208.145,75	2.210.885,75	420.966,05	2.073.156,49	19,62	137.729,26	420.966,05	2.073.156,49	19,63	137.729,26	0,00
Assistência Hospitalar e Ambulatorial	953.836,13	648.526,19	22.704,25	463.871,65	4,39	184.654,54	22.704,25	463.871,65	4,39	184.654,54	0,00
Suporte Profilático e Terapêutico	66.701,25	0,00	0,00	0,00	0,00	0,00	0,00	0,00	0,00	0,00	
Vigilância Sanitária	69.400,98	64.900,98	0,00	4.620,20	0,04	60.280,78	0,00	4.620,20	0,04	60.280,78	0,00
Vigilância Epidemiológica	92.295,83	87.295,83	0,00	41.010,43	0,39	46.285,40	0,00	41.010,43	0,39	46.285,40	0,00
Educação	2.093.669,46	2.328.308,07	497.165,13	2.115.128,73	20,02	213.179,34	497.165,13	2.115.128,73	20,02	213.179,34	0,00
Ensino Fundamental	1.967.142,53	2.240.781,14	493.861,09	2.090.108,30	19,78	150.672,84	493.861,09	2.090.108,30	19,79	150.672,84	0,00
Educação Infantil	66.433,94	66.433,94	0,00	21.716,39	0,21	44.717,55	0,00	21.716,39	0,21	44.717,55	0,00
Educação de Jovens e Adultos	5.501,14	5.501,14	0,00	0,00	0,00	5.501,14	0,00	0,00	0,00	5.501,14	0,00
Educação Especial	10.672,19	6.672,19	3.304,04	3.304,04	0,03	3.368,15	3.304,04	3.304,04	0,03	3.368,15	0,00
Difusão Cultural	18.676,36	7.676,36	0,00	0,00	0,00	7.676,36	0,00	0,00	0,00	7.676,36	0,00
Desporto Comunitário	25.243,30	1.243,30	0,00	0,00	0,00	1.243,30	0,00	0,00	0,00	1.243,30	0,00
Cultura	92.928,29	48.238,29	17.492,00	45.225,71	0,43	3.012,58	17.492,00	45.225,71	0,43	3.012,58	0,00
Difusão Cultural	92.928,29	48.238,29	17.492,00	45.225,71	0,43	3.012,58	17.492,00	45.225,71	0,43	3.012,58	0,00
Urbanismo	925.793,09	759.915,57	32.059,29	663.132,13	6,28	96.783,44	32.059,29	663.132,13	6,28	96.783,44	0,00
Infra-Estrutura Urbana	452.011,55	603.854,30	9.600,00	574.909,91	5,44	28.949,39	9.600,00	574.909,91	5,44	28.949,39	0,00
Serviços Urbanos	456.439,21	128.718,94	22.394,76	71.321,01	0,67	57.397,93	22.394,76	71.321,01	0,68	57.397,93	0,00
Conservação de Energia	17.342,33	27.342,33	64,53	16.901,21	0,16	10.441,12	64,53	16.901,21	0,16	10.441,12	0,00

FONTE: SCPI - Contabilidade [9.25.25.344], PREFEITURA MUNICIPAL DE MIGUEL LEÃO

Portaria Nº 389 de 2018 - Mapeamento Atualizado 09/2019

PREFEITURA MUNICIPAL DE MIGUEL LEÃO
 RELATÓRIO RESUMIDO DA EXECUÇÃO ORÇAMENTÁRIA
 DEMONSTRATIVO DA EXECUÇÃO DAS DESPESAS POR FUNÇÃO E SUBFUNÇÃO
 ORÇAMENTOS FISCAIS E DA SEGURIDADE SOCIAL
 PERÍODO: Janeiro a Dezembro 2019/BIMESTRE Novembro - Dezembro

RRFO Anexo 2 (LRF, Art. 52, inciso II, alínea E)

R\$ 1

FUNÇÃO/SUBFUNÇÃO	DOTAÇÃO INICIAL	DOTAÇÃO ATUALIZADA (a)	DESPESAS EMPENHADAS			SALDO (c) = (a-b)	DESPESAS LIQUIDADAS			SALDO (e) = (a-d)	INSCRITAS EM RESTOS A PAGAR NÃO PROCESSADOS (f)
			BIMESTRE (b)	JAN A DEZ (b)	% (b/total b)		BIMESTRE (d)	JAN A DEZ (d)	% (d/total d)		
Habituação	19.230,00	0,00	0,00	0,00	0,00	0,00	0,00	0,00	0,00	0,00	0,00
Habituação Urbana	19.230,00	0,00	0,00	0,00	0,00	0,00	0,00	0,00	0,00	0,00	0,00
Saneamento	103.950,38	17.720,38	0,00	0,00	0,00	17.720,38	0,00	0,00	0,00	17.720,38	0,00
Saneamento Básico Urbano	38.460,00	1.230,00	0,00	0,00	0,00	1.230,00	0,00	0,00	0,00	1.230,00	0,00
Abastecimento	65.490,38	16.490,38	0,00	0,00	0,00	16.490,38	0,00	0,00	0,00	16.490,38	0,00
Gestão Ambiental	132.395,40	22.540,40	0,00	3.698,00	0,03	18.842,40	0,00	3.698,00	0,04	18.842,40	0,00
Controle Ambiental	132.395,40	22.540,40	0,00	3.698,00	0,03	18.842,40	0,00	3.698,00	0,04	18.842,40	0,00
Agricultura	211.662,13	33.773,39	1.555,00	4.255,00	0,04	29.518,39	1.555,00	4.255,00	0,04	29.518,39	0,00
Abastecimento	155.859,80	25.625,65	0,00	2.700,00	0,03	22.925,65	0,00	2.700,00	0,03	22.925,65	0,00
Extensão Rural	17.342,33	7.342,33	1.555,00	1.555,00	0,01	5.787,33	1.555,00	1.555,00	0,01	5.787,33	0,00
Promoção da produção agropecuária	38.460,00	805,41	0,00	0,00	0,00	805,41	0,00	0,00	0,00	805,41	0,00
Comércio e Serviços	101.558,10	32.957,45	0,00	30.480,00	0,29	2.477,45	0,00	30.480,00	0,29	2.477,45	0,00
Turismo	101.558,10	32.957,45	0,00	30.480,00	0,29	2.477,45	0,00	30.480,00	0,29	2.477,45	0,00
Comunicações	151.753,53	20.753,53	0,00	0,00	0,00	20.753,53	0,00	0,00	0,00	20.753,53	0,00
Comunicação Social	145.083,41	14.083,41	0,00	0,00	0,00	14.083,41	0,00	0,00	0,00	14.083,41	0,00
Telecomunicações	6.670,12	6.670,12	0,00	0,00	0,00	6.670,12	0,00	0,00	0,00	6.670,12	0,00
Energia	32.975,03	21.629,62	0,00	0,00	0,00	21.629,62	0,00	0,00	0,00	21.629,62	0,00
Energia Elétrica	32.975,03	21.629,62	0,00	0,00	0,00	21.629,62	0,00	0,00	0,00	21.629,62	0,00
Transporte	205.627,54	66.988,94	820,00	3.015,00	0,03	63.973,94	820,00	3.015,00	0,03	63.973,94	0,00
Transporte Rodoviário	205.627,54	66.988,94	820,00	3.015,00	0,03	63.973,94	820,00	3.015,00	0,03	63.973,94	0,00
Desporto e Lazer	194.976,91	55.976,91	0,00	18.393,36	0,17	37.583,55	0,00	18.393,36	0,17	37.583,55	0,00
Desporto Comunitário	194.976,91	55.976,91	0,00	18.393,36	0,17	37.583,55	0,00	18.393,36	0,17	37.583,55	0,00
Encargos Especiais	107.752,20	112.202,55	24.711,67	106.288,41	1,01	5.914,14	20.918,64	102.495,38	0,97	9.707,17	3.793,03
Serviço da Dívida Interna	10.672,20	572,20	0,00	0,00	0,00	572,20	0,00	0,00	0,00	572,20	0,00
Outros Encargos Especiais	97.083,00	111.630,35	24.711,67	106.288,41	1,01	5.341,94	20.918,64	102.495,38	0,97	9.134,97	3.793,03
Reserva de Contingência	81.312,00	212,00	0,00	0,00	0,00	212,00	0,00	0,00	0,00	212,00	0,00
Reserva de Contingência	81.312,00	212,00	0,00	0,00	0,00	212,00	0,00	0,00	0,00	212,00	0,00
DESPESAS (INTRA-ORÇAMENTÁRIAS) (II)	0,00	0,00	0,00	0,00	0,00	0,00	0,00	0,00	0,00	0,00	0,00
TOTAL (III) = (I + II)	12.092.586,68	12.092.586,68	1.839.971,70	10.567.495,76	100,00	1.525.090,92	1.836.258,51	10.563.702,73	100,00	1.528.883,95	3.793,03

Nota: Durante o exercício, somente as despesas liquidadas são consideradas executadas. No encerramento do exercício, as despesas não liquidadas inscritas em restos a pagar processados são também consideradas executadas.

Dessa forma, para maior transparência, as despesas executadas estão segregadas em:

. a) Despesas liquidadas, consideradas aquelas em que houve a entrega do material ou serviço, nos termos do art. 63 da Lei 4.320/64;

FONTE: SCPI - Contabilidade [9.25.25.344], PREFEITURA MUNICIPAL DE MIGUEL LEÃO

Portaria Nº 389 de 2018 - Mapeamento Atualizado 09/2019

PREFEITURA MUNICIPAL DE MIGUEL LEÃO
RELATÓRIO RESUMIDO DA EXECUÇÃO ORÇAMENTÁRIA
DEMONSTRATIVO DA EXECUÇÃO DAS DESPESAS POR FUNÇÃO E SUBFUNÇÃO
ORÇAMENTOS FISCAIS E DA SEGURIDADE SOCIAL
PERÍODO: Janeiro a Dezembro 2019/BIMESTRE Novembro - Dezembro

RRFO Anexo 2 (LRF, Art. 52, inciso II, alínea G)

R\$ 1

FUNÇÃO/SUBFUNÇÃO	DOTAÇÃO INICIAL	DOTAÇÃO ATUALIZADA (a)	DESPESAS EMPENHADAS			SALDO (c) = (a-b)	DESPESAS LIQUIDADAS			SALDO (e) = (a-d)	INSCRITAS EM RESTOS A PAGAR NÃO PROCESSADOS (f)
			BIMESTRE	JAN A DEZ	% (b/total b)		BIMESTRE	JAN A DEZ	% (d/total d)		

. b) Despesas empenhadas mas não liquidadas, inscritas em Restos a Pagar processados, consideradas liquidadas no encerramento do exercício, por força do art.35, inciso II da Lei 4.320/64.

ROBERTO CESAR DE AREA LEÃO NASCIMENTO
623.883.713-68
PREFEITO MUNICIPAL

ROBERTO CESAR FONTENELLE NASCIMENTO
217.679.716-72
SECRETÁRIO DE FINANÇAS

A SOARES E AB SANTOS SOUSA ME LTDA
006.682.843-07
CONTADOR CRC-PI 004440-7

EDMAR PEREIRA GUIMARÃES
221.494.813-91
CONTROLADOR

FONTE: SCPI - Contabilidade [9.25.25.344], PREFEITURA MUNICIPAL DE MIGUEL LEÃO

Portaria Nº 389 de 2018 - Mapeamento Atualizado 09/2019

PREFEITURA MUNICIPAL DE MIGUEL LEÃO
RELATÓRIO RESUMIDO DA EXECUÇÃO ORÇAMENTÁRIA
DEMONSTRATIVO DA RECEITA CORRENTE LÍQUIDA
ORÇAMENTO FISCAL E DA SEGURIDADE SOCIAL
JAN/2019 A DEZ/2019

RRFO - ANEXO 3 (LRF, Art. 53, inciso I)

R\$ 1

ESPECIFICAÇÃO	EVOLUÇÃO DA RECEITA REALIZADA NOS ÚLTIMOS 12 MESES												TOTAL (ÚLTIMOS 12 MESES)	PREVISÃO ATUALIZADA
	JAN/2019	FEV/2019	MAR/2019	ABR/2019	MAI/2019	JUN/2019	JUL/2019	AGO/2019	SET/2019	OUT/2019	NOV/2019	DEZ/2019		
RECEITAS CORRENTES (I)	888.400,58	1.000.075,34	744.782,76	996.122,98	928.356,11	752.575,78	1.243.831,55	738.572,44	820.404,37	702.267,15	991.690,51	1.908.558,97	11.715.638,54	13.101.346,30
Impostos, Taxas e Contribuições de Melhoria	698,96	3.900,34	5.158,55	364,98	3.568,90	2.387,09	8.244,94	234,49	3.897,19	3.807,95	9.103,31	5.796,46	47.163,16	223.002,90
IPTU	0,00	0,00	0,00	0,00	0,00	0,00	0,00	0,00	0,00	0,00	102,40	0,00	102,40	0,00
ISS	698,96	3.900,34	1.689,52	364,98	3.568,90	2.387,09	8.244,94	193,02	304,04	214,80	5.375,12	2.203,31	29.145,02	89.966,65
ITBI	0,00	0,00	0,00	0,00	0,00	0,00	0,00	0,00	0,00	0,00	32,64	0,00	32,64	1.000,00
IRRF	0,00	0,00	3.469,03	0,00	0,00	0,00	0,00	41,47	3.593,15	3.593,15	3.593,15	3.593,15	17.883,10	100.000,00
Outros Impostos, Taxas e Contribuições de M. Contribuições	0,00	0,00	0,00	0,00	0,00	0,00	0,00	0,00	0,00	0,00	0,00	0,00	0,00	32.036,25
Receita Patrimonial	4.872,53	4.764,37	5.133,40	5.828,47	7.775,20	5.998,08	8.075,55	2.710,99	2.535,70	3.326,93	29.524,49	2.121,72	82.667,43	72.829,68
Rendimentos de Aplicação Financeira	4.872,53	4.764,37	5.133,40	5.828,47	7.775,20	5.998,08	8.075,55	2.710,99	2.535,70	3.326,93	29.524,49	2.121,72	82.667,43	58.679,38
Outras Receitas Patrimoniais	0,00	0,00	0,00	0,00	0,00	0,00	0,00	0,00	0,00	0,00	0,00	0,00	0,00	14.150,30
Receita Agropecuária	0,00	0,00	0,00	0,00	0,00	0,00	0,00	0,00	0,00	0,00	0,00	0,00	0,00	0,00
Receita Industrial	0,00	0,00	0,00	0,00	0,00	0,00	0,00	0,00	0,00	0,00	0,00	0,00	0,00	0,00
Receita de Serviços	0,00	0,00	0,00	0,00	0,00	0,00	0,00	0,00	0,00	0,00	0,00	0,00	0,00	0,00
Transferências Correntes	882.829,09	991.410,63	734.490,81	989.929,53	917.012,01	744.190,61	1.227.511,06	735.626,96	813.971,48	695.132,27	953.062,71	1.900.640,79	11.585.807,95	12.725.574,94
Cota Parte do FPM	697.395,28	766.046,95	573.572,35	559.582,97	718.127,23	565.667,24	773.547,85	564.637,19	502.610,36	462.718,11	627.974,68	1.070.593,18	7.882.473,39	9.110.973,51
Cota Parte do ICMS	19.285,69	19.156,72	15.936,42	24.536,58	15.470,70	17.099,04	22.270,90	18.625,75	20.085,39	24.428,71	17.528,40	20.505,23	234.929,53	150.000,00
Cota Parte do IPVA	2.548,58	767,45	464,48	1.606,95	2.377,70	717,01	1.940,86	472,70	1.997,27	3.534,09	705,59	1.482,17	18.614,85	100.000,00
Cota Parte do ITR	7,32	0,00	0,00	0,00	0,00	0,00	22,81	0,00	57,95	1.807,14	6,06	0,00	1.901,28	4.050,10
Transferências da LC 87/1996	0,00	0,00	0,00	0,00	0,00	0,00	0,00	0,00	0,00	0,00	0,00	0,00	0,00	4.050,10
Transferências da LC 61/1989	2,34	2,48	2,39	2,43	2,37	2,49	2,52	2,25	2,75	2,43	2,56	3,00	30,01	150.000,00
Transferências do FUNDEB	138.009,48	118.417,88	94.115,51	122.864,48	110.637,49	94.919,73	97.086,19	98.137,96	87.658,17	105.193,81	101.476,10	132.422,37	1.300.939,17	989.291,04
Outras Transferências Correntes	25.580,40	87.019,15	50.399,66	281.336,12	70.396,52	65.785,10	332.639,93	53.751,11	201.559,59	97.447,98	205.369,32	675.634,84	2.146.919,72	2.217.210,19
Outras Receitas Correntes	0,00	0,00	0,00	0,00	0,00	0,00	0,00	0,00	0,00	0,00	0,00	0,00	0,00	78.000,00
DEDUÇÕES (II)	143.336,16	157.040,68	117.901,72	116.823,88	146.719,53	116.553,22	97.506,98	116.652,55	104.550,70	97.790,73	129.101,79	154.192,85	1.498.170,79	1.736.771,52
Contribuição do Servidor com o Plano de Previdência	0,00	0,00	0,00	0,00	0,00	0,00	0,00	0,00	0,00	0,00	0,00	0,00	0,00	0,00
Compensação Financeira entre Regimes de Previdência	0,00	0,00	0,00	0,00	0,00	0,00	0,00	0,00	0,00	0,00	0,00	0,00	0,00	0,00
Dedução de Receita para Formação do Fundet	143.336,16	157.040,68	117.901,72	116.823,88	146.719,53	116.553,22	97.506,98	116.652,55	104.550,70	97.790,73	129.101,79	154.192,85	1.498.170,79	1.736.771,52
RECEITA CORRENTE LÍQUIDA (I)-(II)	745.064,42	843.034,66	626.881,04	879.299,10	781.636,58	636.022,56	1.146.324,57	621.919,89	715.853,67	604.476,42	862.588,72	1.754.366,12	10.217.467,75	11.364.574,78

ROBERTO CESAR DE AREA LEÃO NASCIMENTO
623.883.713-68
PREFEITO MUNICIPAL

ROBERTO CESAR FONTENELLE NASCIMENTO
217.679.716-72
SECRETÁRIO DE FINANÇAS

A SOARES E AB SANTOS SOUSA ME LTDA
006.682.843-07
CONTADOR CRC-PI 004440-7

EDMAR PEREIRA GUIMARÃES
221.494.813-91
CONTROLADOR

PREFEITURA MUNICIPAL DE MIGUEL LEÃO
DEMONSTRATIVOS DAS RECEITAS E DESPESAS PREVIDENCIÁRIAS
 DO REGIME PRÓPRIO DOS SERVIDORES PÚBLICOS
 PERÍODO: Janeiro a Dezembro 2019/BIMESTRE Novembro - Dezembro

1 de 4

RREO (ANEXO 4 (LRF, art. 53, inciso II))

R\$ 1

PLANO PREVIDENCIÁRIO					
RECEITAS PREVIDENCIÁRIAS - RPPS	PREVISÃO INICIAL	PREVISÃO ATUALIZADA	RECEITAS REALIZADAS		
			Jan a Dez 2019	Jan a Dez 2018	
RECEITAS CORRENTES (I)	0,00	0,00	0,00	0,00	
Receita de Contribuições dos Segurados	0,00	0,00	0,00	0,00	
Civil	0,00	0,00	0,00	0,00	
Ativo	0,00	0,00	0,00	0,00	
Inativo	0,00	0,00	0,00	0,00	
Pensionista	0,00	0,00	0,00	0,00	
Militar	0,00	0,00	0,00	0,00	
Ativo	0,00	0,00	0,00	0,00	
Inativo	0,00	0,00	0,00	0,00	
Pensionista	0,00	0,00	0,00	0,00	
Receita de Contribuições Patronais	0,00	0,00	0,00	0,00	
Civil	0,00	0,00	0,00	0,00	
Ativo	0,00	0,00	0,00	0,00	
Inativo	0,00	0,00	0,00	0,00	
Pensionista	0,00	0,00	0,00	0,00	
Militar	0,00	0,00	0,00	0,00	
Ativo	0,00	0,00	0,00	0,00	
Inativo	0,00	0,00	0,00	0,00	
Pensionista	0,00	0,00	0,00	0,00	
Receita Patrimonial	0,00	0,00	0,00	0,00	
Receitas Imobiliárias	0,00	0,00	0,00	0,00	
Receitas de Valores Mobiliários	0,00	0,00	0,00	0,00	
Outras Receitas Patrimoniais	0,00	0,00	0,00	0,00	
Receita de Serviços	0,00	0,00	0,00	0,00	
Outras Receitas Correntes	0,00	0,00	0,00	0,00	
Compensação Previdenciária do RGPS para o RPPS	0,00	0,00	0,00	0,00	
Aportes Periódicos para Amortização de Déficit Atuarial do RPPS (II)	0,00	0,00	0,00	0,00	
Demais Receitas Correntes	0,00	0,00	0,00	0,00	
RECEITAS DE CAPITAL (III)	0,00	0,00	0,00	0,00	
Alienação de Bens, Direitos e Ativos	0,00	0,00	0,00	0,00	
Amortização de Empréstimos	0,00	0,00	0,00	0,00	
Outras Receitas de Capital	0,00	0,00	0,00	0,00	
TOTAL DAS RECEITAS PREVIDENCIÁRIAS RPPS - (IV) = (I + III - II)	0,00	0,00	0,00	0,00	

FONTE: SCPI - Contabilidade [9.25.25.344], PREFEITURA MUNICIPAL DE MIGUEL LEÃO

Portaria Nº 389 de 2018 - Mapeamento Atualizado 09/2019

PREFEITURA MUNICIPAL DE MIGUEL LEÃO
DEMONSTRATIVOS DAS RECEITAS E DESPESAS PREVIDENCIÁRIAS
 DO REGIME PRÓPRIO DOS SERVIDORES PÚBLICOS
 PERÍODO: Janeiro a Dezembro 2019/BIMESTRE Novembro - Dezembro

2 de 4

RREO (ANEXO 4 (LRF, art. 53, inciso II))

R\$ 1

DESPESAS PREVIDENCIÁRIAS - RPPS	DOTAÇÃO INICIAL	DOTAÇÃO ATUALIZADA	DESPESAS EMPENHADAS		DESPESAS LIQUIDADAS		INSCRITAS EM RESTOS A PAGAR NÃO PROCESSADOS	
			Jan a Dez 2019	Jan a Dez 2018	Jan a Dez 2019	Jan a Dez 2018	Em 2019	Em 2018
ADMINISTRAÇÃO (V)	0,00	0,00	0,00	0,00	0,00	0,00	0,00	0,00
Despesas Correntes	0,00	0,00	0,00	0,00	0,00	0,00	0,00	0,00
Despesas de Capital	0,00	0,00	0,00	0,00	0,00	0,00	0,00	0,00
PREVIDÊNCIA (VI)	0,00	0,00	0,00	0,00	0,00	0,00	0,00	0,00
Benefícios - Civil	0,00	0,00	0,00	0,00	0,00	0,00	0,00	0,00
Aposentadorias	0,00	0,00	0,00	0,00	0,00	0,00	0,00	0,00
Pensões	0,00	0,00	0,00	0,00	0,00	0,00	0,00	0,00
Outros Benefícios Previdenciários	0,00	0,00	0,00	0,00	0,00	0,00	0,00	0,00
Benefícios - Militar	0,00	0,00	0,00	0,00	0,00	0,00	0,00	0,00
Reformas	0,00	0,00	0,00	0,00	0,00	0,00	0,00	0,00
Pensões	0,00	0,00	0,00	0,00	0,00	0,00	0,00	0,00
Outros Benefícios Previdenciários	0,00	0,00	0,00	0,00	0,00	0,00	0,00	0,00
Outras Despesas Previdenciárias	0,00	0,00	0,00	0,00	0,00	0,00	0,00	0,00
Compensação Previdenciária do RPPS para o RGPS	0,00	0,00	0,00	0,00	0,00	0,00	0,00	0,00
Demais Despesas Previdenciárias	0,00	0,00	0,00	0,00	0,00	0,00	0,00	0,00
TOTAL DAS DESPESAS PREVIDENCIÁRIAS RPPS (VII) = (V + VI)	0,00	0,00	0,00	0,00	0,00	0,00	0,00	0,00
RESULTADO PREVIDENCIÁRIO (VIII) = (IV - VII)	0,00	0,00	0,00	0,00	0,00	0,00	0,00	0,00
RECURSOS RPPS ARRECADADOS EM EXERCÍCIOS ANTERIORES					PREVISÃO ORÇAMENTÁRIA			
VALOR					0,00			
RESERVA ORÇAMENTÁRIA DO RPPS					PREVISÃO ORÇAMENTÁRIA			
VALOR					0,00			
APORTES DE RECURSOS PARA O PLANO PREVIDENCIÁRIO DO RPPS					APORTES REALIZADOS			
Plano de Amortização - Contribuição Patronal Suplementar					0,00			
Plano de Amortização - Aporte Periódico de Valores Predefinidos					0,00			
Outros Aportes para o RPPS					0,00			
Recursos para Cobertura de Déficit Financeiro					0,00			
BENS E DIREITOS DO RPPS					PERÍODO DE REFERÊNCIA			
					Em 2019		Em 2018	
Caixa e Equivalentes de Caixa					0,00		0,00	
Investimentos e Aplicações					0,00		0,00	
Outros Bens e Direitos					0,00		0,00	

FONTE: SCPI - Contabilidade [9.25.25.344], PREFEITURA MUNICIPAL DE MIGUEL LEÃO

Portaria Nº 389 de 2018 - Mapeamento Atualizado 09/2019

PREFEITURA MUNICIPAL DE MIGUEL LEÃO
DEMONSTRATIVOS DAS RECEITAS E DESPESAS PREVIDENCIÁRIAS
DO REGIME PRÓPRIO DOS SERVIDORES PÚBLICOS
PERÍODO: Janeiro a Dezembro 2019/BIMESTRE Novembro - Dezembro

3 de 4

RREO (ANEXO 4 (LRF, art. 53, inciso II)

RS 1

RECEITAS PREVIDENCIÁRIAS - RPPS	PREVISÃO INICIAL	PREVISÃO ATUALIZADA	RECEITAS REALIZADAS	
			Jan a Dez 2019	Jan a Dez 2018
RECEITAS CORRENTES (IX)	0,00	0,00	0,00	0,00
Receita de Contribuições dos Segurados	0,00	0,00	0,00	0,00
Civil	0,00	0,00	0,00	0,00
Ativo	0,00	0,00	0,00	0,00
Inativo	0,00	0,00	0,00	0,00
Pensionista	0,00	0,00	0,00	0,00
Militar	0,00	0,00	0,00	0,00
Ativo	0,00	0,00	0,00	0,00
Inativo	0,00	0,00	0,00	0,00
Pensionista	0,00	0,00	0,00	0,00
Receita de Contribuições Patronais	0,00	0,00	0,00	0,00
Civil	0,00	0,00	0,00	0,00
Ativo	0,00	0,00	0,00	0,00
Inativo	0,00	0,00	0,00	0,00
Pensionista	0,00	0,00	0,00	0,00
Militar	0,00	0,00	0,00	0,00
Ativo	0,00	0,00	0,00	0,00
Inativo	0,00	0,00	0,00	0,00
Pensionista	0,00	0,00	0,00	0,00
Receita Patrimonial	0,00	0,00	0,00	0,00
Receitas Imobiliárias	0,00	0,00	0,00	0,00
Receitas de Valores Mobiliários	0,00	0,00	0,00	0,00
Outras Receitas Patrimoniais	0,00	0,00	0,00	0,00
Receita de Serviços	0,00	0,00	0,00	0,00
Outras Receitas Correntes	0,00	0,00	0,00	0,00
Compensação Previdenciária do RGPS para o RPPS	0,00	0,00	0,00	0,00
Demais Receitas Correntes	0,00	0,00	0,00	0,00
RECEITAS DE CAPITAL (X)	0,00	0,00	0,00	0,00
Alienação de Bens, Direitos e Ativos	0,00	0,00	0,00	0,00
Amortização de Empréstimos	0,00	0,00	0,00	0,00
Outras Receitas de Capital	0,00	0,00	0,00	0,00
TOTAL DAS RECEITAS PREVIDENCIÁRIAS RPPS - (XI) = (IX + X)	0,00	0,00	0,00	0,00

DESPESAS PREVIDENCIÁRIAS - RPPS	DOTAÇÃO INICIAL	DOTAÇÃO ATUALIZADA	DESPESAS EMPENHADAS		DESPESAS LIQUIDADAS		INSCRITAS EM RESTOS A PAGAR NÃO PROCESSADOS	
			Jan a Dez 2019	Jan a Dez 2019	Jan a Dez 2019	Jan a Dez 2018	Em 2019	Em 2018
ADMINISTRAÇÃO (XII)	0,00	0,00	0,00	0,00	0,00	0,00	0,00	0,00
Despesas Correntes	0,00	0,00	0,00	0,00	0,00	0,00	0,00	0,00
Despesas de Capital	0,00	0,00	0,00	0,00	0,00	0,00	0,00	0,00

FONTE: SCPI - Contabilidade [9.25.25.344], PREFEITURA MUNICIPAL DE MIGUEL LEÃO

Portaria Nº 389 de 2018 - Mapeamento Atualizado 09/2019

PREFEITURA MUNICIPAL DE MIGUEL LEÃO
DEMONSTRATIVOS DAS RECEITAS E DESPESAS PREVIDENCIÁRIAS
DO REGIME PRÓPRIO DOS SERVIDORES PÚBLICOS
PERÍODO: Janeiro a Dezembro 2019/BIMESTRE Novembro - Dezembro

4 de 4

RREO (ANEXO 4 (LRF, art. 53, inciso II)

RS 1

PREVIDÊNCIA (XIII)	0,00	0,00	0,00	0,00	0,00	0,00	0,00	0,00	0,00
Benefícios - Civil	0,00	0,00	0,00	0,00	0,00	0,00	0,00	0,00	0,00
Aposentadorias	0,00	0,00	0,00	0,00	0,00	0,00	0,00	0,00	0,00
Pensões	0,00	0,00	0,00	0,00	0,00	0,00	0,00	0,00	0,00
Outros Benefícios Previdenciários	0,00	0,00	0,00	0,00	0,00	0,00	0,00	0,00	0,00
Benefícios - Militar	0,00	0,00	0,00	0,00	0,00	0,00	0,00	0,00	0,00
Reformas	0,00	0,00	0,00	0,00	0,00	0,00	0,00	0,00	0,00
Pensões	0,00	0,00	0,00	0,00	0,00	0,00	0,00	0,00	0,00
Outros Benefícios Previdenciários	0,00	0,00	0,00	0,00	0,00	0,00	0,00	0,00	0,00
Outras Despesas Previdenciárias	0,00	0,00	0,00	0,00	0,00	0,00	0,00	0,00	0,00
Compensação Previdenciária do RPPS para o RGPS	0,00	0,00	0,00	0,00	0,00	0,00	0,00	0,00	0,00
Demais Despesas Previdenciárias	0,00	0,00	0,00	0,00	0,00	0,00	0,00	0,00	0,00
TOTAL DAS DESPESAS PREVIDENCIÁRIAS RPPS (XIV) = (XII + XIII)	0,00	0,00	0,00	0,00	0,00	0,00	0,00	0,00	0,00
RESULTADO PREVIDENCIÁRIO (XV) = (XI - XIV)	0,00	0,00	0,00	0,00	0,00	0,00	0,00	0,00	0,00

APORTES DE RECURSOS PARA O PLANO FINANCEIRO DO RPPS	APORTES REALIZADOS
Recursos para Cobertura de Insuficiências Financeiras	0,00
Recursos para Formação de Reserva	0,00

Recursos para Cobertura de Insuficiências Financeiras 0,00
Recursos para Formação de Reserva 0,00

Nota: Durante o exercício, somente as despesas liquidadas são consideradas executadas. No encerramento do exercício, as despesas não liquidadas inscritas em restos a pagar processados são também consideradas executadas. Dessa forma, para maior transparência, as despesas executadas estão segregadas em:

- a) Despesas liquidadas, consideradas aquelas em que houve a entrega do material ou serviço, nos termos do art. 63 da Lei 4.320/64;
- b) Despesas empenhadas mas não liquidadas, inscritas em Restos a Pagar processados, consideradas liquidadas no encerramento do exercício, por força do art.35, inciso II da Lei 4.320/64.

ROBERTO CESAR DE AREA LEÃO NASCIMENTO
623.883.713-68
PREFEITO MUNICIPAL

ROBERTO CESAR FONTENELLE NASCIMENTO
217.679.716-72
SECRETÁRIO DE FINANÇAS

A SOARES E AB SANTOS SOUSA ME LTDA
006.682.843-07
CONTADOR CRC- PI 00444/0-7

EDMAR PEREIRA GUIMARÃES
221.494.813-91
CONTROLADOR

FONTE: SCPI - Contabilidade [9.25.25.344], PREFEITURA MUNICIPAL DE MIGUEL LEÃO

Portaria Nº 389 de 2018 - Mapeamento Atualizado 09/2019

Verba Volant,

PREFEITURA MUNICIPAL DE MIGUEL LEÃO
 ORÇAMENTOS FISCAIS E DA SEGURIDADE SOCIAL
RELATÓRIO RESUMIDO DA EXECUÇÃO ORÇAMENTÁRIA
 DEMONSTRATIVO DA RECEITA DE ALIENAÇÃO DE ATIVOS E APLICAÇÕES DE RECURSOS
 PERÍODO: Janeiro a Dezembro

RREO (ANEXO 11)(LRF, art. 53, § 1º, inciso III)

R\$ 1

RECEITAS	PREVISÃO ATUALIZADA (a)	RECEITAS REALIZADAS (b)	SALDO A REALIZAR (a-b)
RECEITAS DE ALIENAÇÃO DE ATIVOS (I)	0,00	0,00	0,00
Recarga de Alienação de Bens Móveis	0,00	0,00	0,00
Recarga de Alienação de Bens Imóveis	0,00	0,00	0,00
Recarga de Alienação de Bens Intangíveis	0,00	0,00	0,00
Recarga de Rendimentos de Aplicações Financeiras	0,00	0,00	0,00

DESPESAS	DOTAÇÃO ATUALIZADA (d)	DESPESAS EMPENHADAS	DESPESAS LIQUIDADAS	DESPESAS PAGAS (e)	INSCRITAS EM RESTOS A PAGAR NÃO PROCESSADOS	PAGAMENTOS DE RESTOS A PAGAR (f)	SALDO A PAGAR (g)=(d-e)
APLICAÇÃO DOS RECURSOS DA ALIENAÇÃO DE ATIVOS (II)	0,00	0,00	0,00	0,00	0,00	0,00	0,00
Despesas de Capital	0,00	0,00	0,00	0,00	0,00	0,00	0,00
Investimentos	0,00	0,00	0,00	0,00	0,00	0,00	0,00
Inversões Financeiras	0,00	0,00	0,00	0,00	0,00	0,00	0,00
Amortização da Dívida	0,00	0,00	0,00	0,00	0,00	0,00	0,00
Despesas Correntes dos Regimes de Previdência	0,00	0,00	0,00	0,00	0,00	0,00	0,00
Regime Próprio dos Servidores Públicos	0,00	0,00	0,00	0,00	0,00	0,00	0,00

RECEITAS	2018 (b)	2019 (i)=(Ib)-(IIc+IIIf)	SALDO ATUAL (j)=(IIIb+IIIi)
VALOR (III)	0,00	0,00	0,00

Nota: Durante o exercício, somente as despesas liquidadas são consideradas executadas. No encerramento do exercício, as despesas não liquidadas inscritas em restos a pagar não processados são também consideradas executadas. Dessa forma, para maior transparência, as despesas executadas estão segregadas em:

. a) Despesas liquidadas, consideradas aquelas em que houve a entrega do material ou serviço, nos termos do art. 63 da Lei 4.320/64;

. b) Despesas empenhadas mas não liquidadas, inscritas em Restos a Pagar não processados, consideradas liquidadas no encerramento do exercício, por força do art.35, inciso II da Lei 4.320/64.

ROBERTO CESAR DE AREA LEÃO NASCIMENTO
623.883.713-68
PREFEITO MUNICIPAL

ROBERTO CESAR FONTENELLE NASCIMENTO
217.679.716-72
SECRETÁRIO DE FINANÇAS

A SOARES E AB SANTOS SOUSA ME LTDA
006.682.843-07
CONTADOR CRC-PI 00444/0-7

EDMAR PEREIRA GUIMARÃES
221.494.813-91
CONTROLADOR

FONTE: SCPI - Contabilidade [9.25.25.344], PREFEITURA MUNICIPAL DE MIGUEL LEÃO

Portaria Nº 389 de 2018 - Mapeamento Atualizado 09/2015

PREFEITURA MUNICIPAL DE MIGUEL LEÃO
RELATÓRIO RESUMIDO DA EXECUÇÃO ORÇAMENTÁRIA
DEMONSTRATIVO DA RECEITA DE IMPOSTOS E DAS DESPESAS PRÓPRIAS COM SAÚDE
ORÇAMENTOS FISCAIS E DA SEGURIDADE SOCIAL
PERÍODO: Janeiro a Dezembro 2019/BIMESTRE Novembro - Dezembro

RREO ANEXO 12 (LC 141/2012, art. 35)

R\$ 1

RECEITAS PARA APURAÇÃO DA APLICAÇÃO EM SERVIÇOS PÚBLICOS DE SAÚDE	PREVISÃO INICIAL	PREVISÃO ATUALIZADA (a)	RECEITAS REALIZADAS	
			ATÉ BIMESTRE (b)	% (b/a)
RECEITA DE IMPOSTOS LÍQUIDA (I)	190.966,65	190.966,65	47.163,16	24,70
Imposto Predial e Territorial Urbano - IPTU	0,00	0,00	102,40	0,00
Imposto sobre Transmissão de Bens Intervivos - ITBI	1.000,00	1.000,00	32,64	3,26
Imposto sobre Serviços de Qualquer Natureza - ISS	89.966,65	89.966,65	29.145,02	32,40
Imposto de Renda Retido na Fonte - IRRF	100.000,00	100.000,00	17.883,10	17,88
Imposto Territorial Rural - ITR	0,00	0,00	0,00	0,00
Multas, Juros de Mora e Outros Encargos dos Impostos	0,00	0,00	0,00	0,00
Dívida Ativa dos Impostos	0,00	0,00	0,00	0,00
Multas, Juros de Mora e Outros Encargos da Dívida Ativa	0,00	0,00	0,00	0,00
RECEITA DE TRANSFERÊNCIAS CONSTITUCIONAIS E LEGAIS (II)	8.683.857,61	8.683.857,61	7.509.508,71	86,48
Cota-Parte FPM	8.275.757,41	8.275.757,41	7.254.033,04	87,65
Cota-Parte ITR	4.050,10	4.050,10	1.901,28	46,94
Cota-Parte IPVA	100.000,00	100.000,00	18.614,85	18,61
Cota-Parte ICMS	150.000,00	150.000,00	234.929,53	156,62
Cota-Parte IPI-Exportação	150.000,00	150.000,00	30,01	0,02
Compensações Financeiras Provenientes de Impostos e Transferências Constitucionais	4.050,10	4.050,10	0,00	0,00
Desoneração ICMS (LC 87/96)	4.050,10	4.050,10	0,00	0,00
Outras	0,00	0,00	0,00	0,00
TOTAL DAS RECEITAS PARA APURAÇÃO DA APLICAÇÃO EM AÇÕES E SERVIÇOS PÚBLICOS DE SAÚDE (III) = I + II	8.874.824,26	8.874.824,26	7.556.671,87	85,15

RECEITAS ADICIONAIS PARA FINANCIAMENTO DA SAÚDE	PREVISÃO INICIAL	PREVISÃO ATUALIZADA (c)	RECEITAS REALIZADAS	
			ATÉ BIMESTRE (d)	% (d/c) x 100
TRANSFERÊNCIA DE RECURSOS DO SISTEMA ÚNICO DE SAÚDE-SUS	702.625,91	702.625,91	1.301.305,48	185,21
Provenientes da União	673.635,12	673.635,12	1.259.658,49	186,99
Provenientes dos Estados	26.413,69	26.413,69	25.000,00	94,65
Provenientes de Outros Municípios	0,00	0,00	0,00	0,00
Outras Receitas do SUS	2.577,10	2.577,10	16.646,99	645,96
TRANSFERÊNCIAS VOLUNTÁRIAS	219.892,96	219.892,96	67.251,44	30,58
RECEITAS DE OPERAÇÕES DE CRÉDITO VINCULADAS À SAÚDE	0,00	0,00	0,00	0,00
OUTRAS RECEITAS PARA FINANCIAMENTO DA SAÚDE	0,00	0,00	186,67	0,00
TOTAL RECEITAS ADICIONAIS PARA FINANCIAMENTO DA SAÚDE	922.518,87	922.518,87	1.368.743,59	148,37

DESPESAS COM SAÚDE (Por Grupo de Natureza da Despesa)	DOTAÇÃO INICIAL	DOTAÇÃO ATUALIZADA (e)	DESPESAS EMPENHADAS		DESPESAS LIQUIDADAS		INSCRITOS EM RESTOS A PAGAR NÃO PROCESSADOS
			ATÉ BIMESTRE (f)	% (f/e) x 100	ATÉ BIMESTRE (g)	% (g/e) x 100	
DESPESAS CORRENTES	2.150.460,06	2.694.200,06	2.267.026,79	84,14	2.267.026,79	84,14	0,00
Pessoal e Encargos Sociais	999.238,30	1.521.138,30	1.337.434,60	87,92	1.337.434,60	87,92	0,00
Juros e Encargos da Dívida	0,00	0,00	0,00	0,00	0,00	0,00	0,00
Outras Despesas Correntes	1.151.221,76	1.173.061,76	929.592,19	79,24	929.592,19	79,24	0,00
DESPESAS DE CAPITAL	277.272,58	324.761,39	315.631,98	97,19	315.631,98	97,19	0,00
Investimentos	277.272,58	324.761,39	315.631,98	97,19	315.631,98	97,19	0,00
Inversões Financeiras	0,00	0,00	0,00	0,00	0,00	0,00	0,00
Amortização da Dívida	0,00	0,00	0,00	0,00	0,00	0,00	0,00
TOTAL DAS DESPESAS COM SAÚDE (IV)	2.427.732,64	3.018.961,45	2.582.658,77	85,55	2.582.658,77	85,55	0,00

PREFEITURA MUNICIPAL DE MIGUEL LEÃO
RELATÓRIO RESUMIDO DA EXECUÇÃO ORÇAMENTÁRIA
DEMONSTRATIVO DA RECEITA DE IMPOSTOS E DAS DESPESAS PRÓPRIAS COM SAÚDE
ORÇAMENTOS FISCAIS E DA SEGURIDADE SOCIAL
 PERÍODO: Janeiro a Dezembro 2019/BIMESTRE Novembro - Dezembro

RREO (ANEXO 12 (LC 141/2012, art. 35))

R\$ 1

DESPESAS COM SAÚDE NÃO COMPUTADAS PARA FINS DE APURAÇÃO DO PERCENTUAL MÍNIMO	DOTAÇÃO INICIAL	DOTAÇÃO ATUALIZADA	DESPESAS EMPENHADAS		DESPESAS LIQUIDADAS		INSCRITOS EM RESTOS A PAGAR NÃO PROCESSADOS
			ATÉ BIMESTRE (h)	% (h/IVf) x	ATÉ BIMESTRE (i)	% (i/IVg) x	
DESPESAS COM INATIVOS E PENSIONISTAS	0,00	0,00	0,00	0,00	0,00	0,00	0,00
DESPESA COM ASSISTÊNCIA À SAÚDE QUE NÃO ATENDE AO PRINCÍPIO DE ACESSO UNIVERSAL	0,00	0,00	0,00	0,00	0,00	0,00	0,00
DESPESAS CUSTEADAS COM OUTROS RECURSOS	922.518,87	1.621.988,87	1.296.912,45	50,22	1.296.912,45	50,22	0,00
Recursos de Transferência do Sistema Único de Saúde - SUS	676.212,22	1.526.452,22	1.268.418,45	49,11	1.268.418,45	49,11	0,00
Recursos de Operações de Crédito	0,00	0,00	0,00	0,00	0,00	0,00	0,00
Outros Recursos	246.306,65	95.536,65	28.494,00	1,10	28.494,00	1,10	0,00
OUTRAS AÇÕES E SERVIÇOS NÃO COMPUTADOS	0,00	0,00	0,00	0,00	0,00	0,00	0,00
RESTOS A PAGAR NÃO PROCESSADOS INSCRITOS INDEVIDAMENTE NO EXERCÍCIO SEM DISPONIBILIDADE FINANCEIRA	0,00	0,00	0,00	0,00	0,00	0,00	0,00
DESPESAS CUSTEADAS COM DISPONIBILIDADE DE CAIXA VINCULADA AOS RESTOS A PAGAR CANCELADOS	0,00	0,00	0,00	0,00	0,00	0,00	0,00
DESPESAS CUSTEADAS COM RECURSOS VINCULADOS À PARCELA DO PERCENTUAL MÍNIMO QUE NÃO FOI APLICADA EM AÇÕES E SERVIÇOS DE SAÚDE EM EXERCÍCIOS ANTERIORES	0,00	0,00	0,00	0,00	0,00	0,00	0,00
TOTAL DAS DESPESAS COM NÃO COMPUTADAS (V)	922.518,87	1.621.988,87	1.296.912,45	50,22	1.296.912,45	50,22	0,00
TOTAL DAS DESPESAS COM AÇÕES E SERVIÇOS PÚBLICOS DE SAÚDE (VI) = (IV - V)	1.505.213,77	1.396.972,58	1.285.746,32	49,78	1.285.746,32	49,78	0,00

PERCENTUAL DE APLICAÇÃO EM AÇÕES E SERVIÇOS PÚBLICOS DE SAÚDE SOBRE A RECEITA DE IMPOSTOS LÍQUIDA E TRANSFERÊNCIAS CONSTITUCIONAIS E LEGAIS (VII%) = $(VI(h) / IIIb \times 100)6$ - LIMITE CONSTITUCIONAL

17,01

VALOR REFERENTE À DIFERENÇA ENTRE O VALOR EXECUTADO E O LIMITE MÍNIMO CONSTITUCIONAL $(VI(h) - (15 \times IIIb)/100)$

152.245,54

EXECUÇÃO DOS RESTOS A PAGAR NÃO PROCESSADOS INSCRITOS COM DISPONIBILIDADE DE CAIXA	INSCRITOS	CANCELADOS/PRESCRITOS	PAGOS	A PAGAR	PARCELA CONSIDERADA NO LIMITE
Total	0,00	0,00	0,00	0,00	0,00

CONTROLE DOS RESTOS A PAGAR CANCELADOS OU PRESCRITOS PARA FINS DE APLICAÇÃO DA DISPONIBILIDADE DE CAIXA CONFORME ARTIGO 24, § 1º e 2º	DISPONIBILIDADE DE CAIXA VINCULADA AOS RESTOS A PAGAR CANCELADOS OU PRESCRITOS		
	Saldo Inicial	Despesas custeadas no exercício de referência (j)	Saldo Final (Não Aplicado)
Restos a Pagar Cancelados ou Prescritos em..	0,00	0,00	0,00
TOTAL(VIII)	0,00	0,00	0,00

CONTROLE DO VALOR REFERENTE AO PERCENTUAL MÍNIMO NÃO CUMPRIDO EM EXERCÍCIOS ANTERIORES PARA FINS DE APLICAÇÃO DOS RECURSOS VINCULADOS CONFORME ARTIGOS 25 E 26	RECURSOS VINCULADOS À DIFERENÇA DE LIMITE NÃO CUMPRIDO		
	Saldo Inicial	Despesas custeadas no exercício de referência (k)	Saldo Final (Não Aplicado)
Diferença de limite não cumprido em..	0,00	0,00	0,00
TOTAL(IX)	0,00	0,00	0,00

DESPESAS COM SAÚDE (Por Subfunção)	DOTAÇÃO INICIAL	DOTAÇÃO ATUALIZADA	DESPESAS EMPENHADAS		DESPESAS LIQUIDADAS		INSCRITOS EM RESTOS A PAGAR NÃO PROCESSADOS
			ATÉ BIMESTRE (l)	% (l/total) x 100	ATÉ BIMESTRE (m)	% (m/total) x 100	
Atenção Básica	1.208.145,75	2.210.885,75	2.073.156,49	80,27	2.073.156,49	80,27	0,00
Assistência Hospitalar e Ambulatorial	953.836,13	648.526,19	463.871,65	17,96	463.871,65	17,96	0,00
Suporte Profilático e Terapêutico	66.701,25	0,00	0,00	0,00	0,00	0,00	0,00
Vigilância Sanitária	69.400,98	64.900,98	4.620,20	0,18	4.620,20	0,18	0,00
Vigilância Epidemiológica	92.295,83	87.295,83	41.010,43	1,59	41.010,43	1,59	0,00
Alimentação e Nutrição	0,00	0,00	0,00	0,00	0,00	0,00	0,00
Outras Subfunções	37.352,70	7.352,70	0,00	0,00	0,00	0,00	0,00
TOTAL	2.427.732,64	3.018.961,45	2.582.658,77	100,00	2.582.658,77	100,00	0,00

1) Essa linha apresentará valor somente no Relatório Resumido da Execução Orçamentária do último bimestre do exercício.

2) O valor apresentado na interseção com a coluna "l" ou com a coluna "h+i" (último bimestre) deverá ser o mesmo apresentado no "total j".

PREFEITURA MUNICIPAL DE MIGUEL LEÃO
RELATÓRIO RESUMIDO DA EXECUÇÃO ORÇAMENTÁRIA
DEMONSTRATIVO DA RECEITA DE IMPOSTOS E DAS DESPESAS PRÓPRIAS COM SAÚDE
ORÇAMENTOS FISCAIS E DA SEGURIDADE SOCIAL
PERÍODO: Janeiro a Dezembro 2019/BIMESTRE Novembro - Dezembro

RREO (ANEXO 12 (LC 141/2012, art. 35)

- 3) O valor apresentado na interseção com a coluna "I" ou com a coluna "h+I" (último bimestre) deverá ser o mesmo apresentado no "total k".
4) Limite anual mínimo a ser cumprido no encerramento do exercício. Deverá ser informado o limite estabelecido na Lei Orgânica do Município quando o percentual nela estabelecido for superior ao fixado na LC nº 141/2012
5) Durante o exercício esse valor servirá para o monitoramento previsto no art. 23 da LC 141/2012
6) No último bimestre, será utilizada a fórmula $[V/(h+I) - (15 \times IIIb)/100]$.
7) Essa coluna poderá ser apresentada somente no último bimestre

R\$ 1

ROBERTO CESAR DE AREA LEÃO NASCIMENT
623.883.713-68
PREFEITO MUNICIPAL

ROBERTO CESAR FONTENELLE NASCIMENTO
217.679.716-72
SECRETÁRIO DE FINANÇAS

A SOARES E AB SANTOS SOUSA ME LTDA
006.682.843-07
CONTADOR CRC- PI 00444/0-7

EDMAR PEREIRA GUIMARÃES
221.494.813-91
CONTROADOR

PREFEITURA MUNICIPAL DE MIGUEL LEÃO
RELATÓRIO RESUMIDO DA EXECUÇÃO ORÇAMENTÁRIA
DEMONSTRATIVO DAS RECEITAS E DESPESAS COM MANUTENÇÃO E DESENVOLVIMENTO DO ENSINO - MDE - MUNICÍPIOS
ORÇAMENTO FISCAL E DA SEGURIDADE SOCIAL
PERÍODO: Janeiro a Dezembro 2019/BIMESTRE Novembro - Dezembro

Página 1 de 4

RREO (Anexo 8 (LDB, Art. 72)

R\$ 1

RECEITAS DO ENSINO				
RECEITA RESULTANTE DE IMPOSTOS (caput do art. 212 da Constituição)	PREVISÃO INICIAL	PREVISÃO ATUALIZADA (a)	RECEITAS REALIZADAS	
			JAN A DEZ	(c) = (b/a) x 100 (%)
1- RECEITA DE IMPOSTOS	190.966,65	190.966,65	47.163,16	24,70
1.1- Receita Resultante do Imposto sobre a Propriedade Predial e Territorial Urbana IPTU	0,00	0,00	102,40	0,00
1.1.1- IPTU	0,00	0,00	102,40	0,00
1.1.2- Multas, Juros de Mora, Dívida Ativa e Outros Encargos do IPTU	0,00	0,00	0,00	0,00
1.2- Receita Resultante do Imposto sobre Transmissão Inter Vivos ITBI	1.000,00	1.000,00	32,64	3,26
1.2.1- ITBI	1.000,00	1.000,00	32,64	3,26
1.2.2- Multas, Juros de Mora, Dívida Ativa e Outros Encargos do ITBI	0,00	0,00	0,00	0,00
1.3- Receita Resultante do Imposto sobre Serviços de Qualquer Natureza ISS	89.966,65	89.966,65	29.145,02	32,40
1.3.1- ISS	89.966,65	89.966,65	29.145,02	32,40
1.3.2- Multas, Juros de Mora, Dívida Ativa e Outros Encargos do ISS	0,00	0,00	0,00	0,00
1.4- Receita Resultante do Imposto de Renda Retido na Fonte IRRF	100.000,00	100.000,00	17.883,10	17,88
2- RECEITA DE TRANSFERÊNCIAS CONSTITUCIONAIS E LEGAIS	9.519.073,71	9.519.073,71	8.137.949,06	85,49
2.1- Cota-Parte FPM	9.110.973,51	9.110.973,51	7.882.473,39	86,52
2.1.1- Parcela referente à CF, art. 159, I, alínea b	8.275.757,41	8.275.757,41	7.254.033,04	87,65
2.1.2- Parcela referente à CF, art. 159, I, alínea d	417.108,05	417.108,05	308.306,45	73,92
2.1.3- Parcela referente à CF, art. 159, I, alínea e	418.108,05	418.108,05	320.133,90	76,57
2.2- Cota-Parte ICMS	150.000,00	150.000,00	234.929,53	156,62
2.3- ICMS-Desoneração Il.C. nº 87/1996	4.050,10	4.050,10	0,00	0,00
2.4- Cota-Parte IPI-Exportação	150.000,00	150.000,00	30,01	0,02
2.5- Cota-Parte ITR	4.050,10	4.050,10	1.901,28	46,94
2.6- Cota-Parte IPVA	100.000,00	100.000,00	18.614,85	18,61
2.7- Cota-Parte IOF-Ouro	0,00	0,00	0,00	0,00
3- TOTAL DA RECEITA DE IMPOSTOS (1 + 2)	9.710.040,36	9.710.040,36	8.185.112,22	84,30

RECEITAS ADICIONAIS PARA FINANCIAMENTO DO ENSINO				
RECEITAS ADICIONAIS PARA FINANCIAMENTO DO ENSINO	PREVISÃO INICIAL	PREVISÃO ATUALIZADA (a)	RECEITAS REALIZADAS	
			JAN A DEZ	(c) = (b/a) x 100 (%)
4- RECEITA DA APLICAÇÃO FINANCEIRA DE OUTROS RECURSOS DE IMPOSTOS VINCULADOS AO ENSINO	0,00	0,00	0,00	0,00
5- RECEITA DE TRANSFERÊNCIAS DO FNDE	87.859,12	87.859,12	78.469,05	89,31
5.1- Transferências do Salário-Educação	36.384,47	36.384,47	30.553,09	83,97
5.2- Transferências Diretas - PDDE	7.275,00	7.275,00	0,00	0,00
5.3- Transferências Diretas - PNAE	13.447,20	13.447,20	0,00	0,00
5.4 - Transferências Diretas - PNATE	21.915,36	21.915,36	7.949,91	36,28
5.5- Outras Transferências do FNDE	6.051,25	6.051,25	0,00	0,00
5.6- Aplicação Financeira dos Recursos do FNDE	2.785,84	2.785,84	39.966,05	1.434,61
6- RECEITA DE TRANSFERÊNCIAS DE CONVÊNIO	94.369,79	94.369,79	0,00	0,00
6.1- Transferências de Convênios	94.369,79	94.369,79	0,00	0,00
6.2- Aplicação Financeira dos Recursos de Convênios	0,00	0,00	0,00	0,00
7- RECEITA DE OPERAÇÕES DE CRÉDITO	0,00	0,00	0,00	0,00
8- OUTRAS RECEITAS PARA FINANCIAMENTO DO ENSINO	1.386,00	1.386,00	0,01	0,00
9- TOTAL DAS RECEITAS ADICIONAIS PARA FINANCIAMENTO DO ENSINO (4 + 5 + 6 + 7 + 8)	183.614,91	183.614,91	78.469,06	42,74

PREFEITURA MUNICIPAL DE MIGUEL LEÃO
RELATÓRIO RESUMIDO DA EXECUÇÃO ORÇAMENTÁRIA
DEMONSTRATIVO DAS RECEITAS E DESPESAS COM MANUTENÇÃO E DESENVOLVIMENTO DO ENSINO - MDE - MUNICÍPIOS
ORÇAMENTO FISCAL E DA SEGURIDADE SOCIAL

PERÍODO: Janeiro a Dezembro 2019/BIMESTRE Novembro - Dezembro

Página 2 de 4

RS 1

RREO (Anexo 8 (LDB, Art. 72)

FUNDEB								
RECEITAS DO FUNDEB	PREVISÃO INICIAL	PREVISÃO ATUALIZADA (a)	RECEITAS REALIZADAS					
			JAN A DEZ (b)	(c) = (b/a)x100 (%)				
10- RECEITAS DESTINADAS AO FUNDEB	1.736.771,52	1.736.771,52	1.498.170,79	86,26				
10.1- Cota-Parte FPM Destinada ao FUNDEB (20% de 2.1.1)	1.655.151,48	1.655.151,48	1.450.806,35	87,65				
10.2- Cota-Parte ICMS Destinada ao FUNDEB (20% de 2.2)	30.000,00	30.000,00	46.985,66	156,62				
10.3- ICMS-Desoneração Destinada ao FUNDEB (20% de 2.3)	810,02	810,02	0,00	0,00				
10.4- Cota-Parte IPI-Exportação Destinada ao FUNDEB (20% de 2.4)	30.000,00	30.000,00	0,00	0,00				
10.5- Cota-Parte ITR Destinada ao FUNDEB (20% de 2.5)	810,02	810,02	378,78	46,76				
10.6- Cota-Parte IPVA Destinada ao FUNDEB (20% de 2.6)	20.000,00	20.000,00	0,00	0,00				
11- RECEITAS RECEBIDAS DO FUNDEB	989.738,25	989.738,25	1.302.736,87	131,62				
11.1- Transferências de Recursos do FUNDEB	746.622,99	746.622,99	960.612,54	128,66				
11.2- Complementação da União ao FUNDEB	242.668,05	242.668,05	340.326,63	140,24				
11.3- Receita de Aplicação Financeira dos Recursos do FUNDEB	447,21	447,21	1.797,70	401,98				
12- DECRÉSCIMO RESULTANTE DAS TRANSFERÊNCIAS DO FUNDEB	-990.148,53	-990.148,53	-537.558,25	54,29				
DESPESAS DO FUNDEB	DOTAÇÃO INICIAL	DOTAÇÃO ATUALIZADA (d)	DESPESAS EMPENHADAS		DESPESAS LIQUIDADAS		INSCRITAS EM RESTOS A PAGAR NÃO PROCESSADOS (i)	
			JAN A DEZ (e)	% (f) = (e/d)x100	JAN A DEZ (g)	% (h) = (g/d)x100		
13- PAGAMENTO DOS PROFISSIONAIS DO MAGISTÉRIO	649.926,34	1.255.826,34	1.220.532,74	97,19	1.220.532,74	97,19	0,00	
13.1- Com Educação Infantil	0,00	0,00	0,00	0,00	0,00	0,00	0,00	
13.2- Com Ensino Fundamental	649.926,34	1.255.826,34	1.220.532,74	97,19	1.220.532,74	97,19	0,00	
14- OUTRAS DESPESAS	339.811,91	140.870,27	115.141,60	81,74	115.141,60	81,74	0,00	
14.1- Com Educação Infantil	0,00	0,00	0,00	0,00	0,00	0,00	0,00	
14.2- Com Ensino Fundamental	339.811,91	140.870,27	115.141,60	81,74	115.141,60	81,74	0,00	
15- TOTAL DAS DESPESAS DO FUNDEB (13 + 14)	989.738,25	1.396.696,61	1.335.674,34	95,63	1.335.674,34	95,63	0,00	
DEDUÇÕES PARA FINS DE LIMITE DO FUNDEB								Valor
16- RESTOS A PAGAR INSCRITOS NO EXERCÍCIO SEM DISPONIBILIDADE FINANCEIRA DE RECURSOS DO FUNDEB								0,00
16.1 - FUNDEB 60%								0,00
16.2 - FUNDEB 40%								0,00
17- DESPESAS CUSTEADAS COM O SUPERÁVIT FINANCEIRO, DO EXERCÍCIO ANTERIOR, DO FUNDEB								0,00
17.1 - FUNDEB 60%								0,00
17.2 - FUNDEB 40%								0,00
18- TOTAL DAS DEDUÇÕES CONSIDERADAS PARA FINS DE LIMITE DO FUNDEB (16 + 17)								0,00
INDICADORES DO FUNDEB								Valor
19 - TOTAL DAS DESPESAS DO FUNDEB PARA FINS DE LIMITE (15 - 18)								1.335.674,34
19.1 - Mínimo de 60% do FUNDEB na Remuneração do Magistério (13 - (16.1 + 17.1)) / ((11) x 100) %								93,69
19.2 - Máximo de 40% em Despesa com MDE, que não Remuneração do Magistério (14 - (16.2 + 17.2)) / ((11) x 100) %								8,84
19.3 - Máximo de 5% não Aplicado no Exercício (100 - (19.1 + 19.2)) %								-2,53
CONTROLE DA UTILIZAÇÃO DE RECURSOS NO EXERCÍCIO SUBSEQUENTE								Valor
20- RECURSOS RECEBIDOS DO FUNDEB EM 2018 QUE NÃO FORAM UTILIZADOS								-16.830,85
21- DESPESAS CUSTEADAS COM O SALDO DO ITEM 20 ATÉ O 1º TRIMESTRE DE 2019								0,00

PREFEITURA MUNICIPAL DE MIGUEL LEÃO
RELATÓRIO RESUMIDO DA EXECUÇÃO ORÇAMENTÁRIA
DEMONSTRATIVO DAS RECEITAS E DESPESAS COM MANUTENÇÃO E DESENVOLVIMENTO DO ENSINO - MDE - MUNICÍPIOS
ORÇAMENTO FISCAL E DA SEGURIDADE SOCIAL

PERÍODO: Janeiro a Dezembro 2019/BIMESTRE Novembro - Dezembro

Página 3 de 4

RS 1

RREO (Anexo 8 (LDB, Art. 72)

DESPESAS COM AÇÕES TÍPICAS DE MDE	DOTAÇÃO INICIAL	DOTAÇÃO ATUALIZADA (d)	DESPESAS EMPENHADAS		DESPESAS LIQUIDADAS		INSCRITAS EM RESTOS A PAGAR NÃO PROCESSADOS (i)	
			JAN A DEZ (e)	% (f) = (e/d)x100	JAN A DEZ (g)	% (h) = (g/d)x100		
22- EDUCAÇÃO INFANTIL	65.883,83	65.883,83	21.716,39	32,96	21.716,39	32,96	0,00	
22.1 - Creche	65.883,83	65.883,83	21.716,39	32,96	21.716,39	32,96	0,00	
22.1.1- Despesas Custeadas com Recursos do FUNDEB	0,00	0,00	0,00	0,00	0,00	0,00	0,00	
22.1.2- Despesas Custeadas com Outros Recursos de Impostos	65.883,83	65.883,83	21.716,39	32,96	21.716,39	32,96	0,00	
22.2 - Pré-escola	0,00	0,00	0,00	0,00	0,00	0,00	0,00	
22.2.1- Despesas Custeadas com Recursos do FUNDEB	0,00	0,00	0,00	0,00	0,00	0,00	0,00	
22.2.2- Despesas Custeadas com Outros Recursos de Impostos	0,00	0,00	0,00	0,00	0,00	0,00	0,00	
23- ENSINO FUNDAMENTAL	1.825.494,36	2.109.030,57	1.981.429,41	93,95	1.981.429,41	93,95	0,00	
23.1- Despesas Custeadas com Recursos do FUNDEB	989.738,25	1.396.696,61	1.335.674,34	95,63	1.335.674,34	95,63	0,00	
23.2- Despesas Custeadas com Outros Recursos de Impostos	835.756,11	712.333,96	645.755,07	90,65	645.755,07	90,65	0,00	
24- ENSINO MÉDIO	0,00	0,00	0,00	0,00	0,00	0,00	0,00	
25- ENSINO SUPERIOR	0,00	0,00	0,00	0,00	0,00	0,00	0,00	
26- ENSINO PROFISSIONAL NÃO INTEGRADO AO ENSINO REGULAR	0,00	0,00	0,00	0,00	0,00	0,00	0,00	
27- OUTRAS	0,00	0,00	0,00	0,00	0,00	0,00	0,00	
28- TOTAL DAS DESPESAS COM AÇÕES TÍPICAS DE MDE (22 + 23 + 24 + 25 + 26 + 27)	1.891.378,19	2.174.914,40	2.003.145,80	92,10	2.003.145,80	92,10	0,00	
DEDUÇÕES CONSIDERADAS PARA FINS DE LIMITE CONSTITUCIONAL								Valor
29- RESULTADO LÍQUIDO DAS TRANSFERÊNCIAS DO FUNDEB = (12)								-537.558,25
30- DESPESAS CUSTEADAS COM A COMPLEMENTAÇÃO DO FUNDEB NO EXERCÍCIO								340.326,63
31- DESPESAS CUSTEADAS COM O SUPERÁVIT FINANCEIRO, DO EXERCÍCIO ANTERIOR, DO FUNDEB								0,00
32- DESPESAS CUSTEADAS COM O SUPERÁVIT FINANCEIRO, DO EXERCÍCIO ANTERIOR, DE OUTROS RECURSOS DE IMPOSTOS								0,00
33- RESTOS A PAGAR INSCRITOS NO EXERCÍCIO SEM DISPONIBILIDADE FINANCEIRA DE RECURSOS DE IMPOSTOS VINCULADOS AO ENSINO								0,00
34- CANCELAMENTO, NO EXERCÍCIO, DE RESTOS A PAGAR INSCRITOS COM DISPONIBILIDADE FINANCEIRA DE RECURSOS DE IMPOSTOS VINCULADOS AO ENSINO = (44 j)								107.132,43
35- TOTAL DAS DEDUÇÕES CONSIDERADAS PARA FINS DE LIMITE CONSTITUCIONAL (29 + 30 + 31 + 32 + 33 + 34)								-90.999,19
36- TOTAL DAS DESPESAS PARA FINS DE LIMITE (22 + 23) (35)								2.093.244,99
37- PERCENTUAL DE APLICAÇÃO EM MDE SOBRE A RECEITA LÍQUIDA DE IMPOSTOS ((36) / (3) x 100) % 6 - LIMITE CONSTITUCIONAL 25%								25,57
OUTRAS INFORMAÇÕES PARA CONTROLE								
OUTRAS DESPESAS CUSTEADAS COM RECEITAS ADICIONAIS PARA FINANCIAMENTO DO ENSINO	DOTAÇÃO INICIAL	DOTAÇÃO ATUALIZADA (d)	DESPESAS EMPENHADAS		DESPESAS LIQUIDADAS		INSCRITAS EM RESTOS A PAGAR NÃO PROCESSADOS (i)	
			JAN A DEZ (e)	% (f) = (e/d)x100	JAN A DEZ (g)	% (h) = (g/d)x100		
38- DESPESAS CUSTEADAS COM A APLICAÇÃO FINANCEIRA DE OUTROS RECURSOS DE IMPOSTOS VINCULADOS AO ENSINO	0,00	0,00	0,00	0,00	0,00	0,00	0,00	
39- DESPESAS CUSTEADAS COM A CONTRIBUIÇÃO SOCIAL DO SALÁRIO-EDUCAÇÃO	36.770,31	67.770,31	64.958,44	95,85	64.958,44	95,85	0,00	
40- DESPESAS CUSTEADAS COM OPERAÇÕES DE CRÉDITO	0,00	0,00	0,00	0,00	0,00	0,00	0,00	
41- DESPESAS CUSTEADAS COM OUTRAS RECEITAS PARA FINANCIAMENTO DO ENSINO	146.844,60	77.947,00	47.024,49	60,33	47.024,49	60,33	0,00	
42- TOTAL DAS DESPESAS CUSTEADAS COM RECEITAS ADICIONAIS PARA FINANCIAMENTO DO ENSINO (38 + 39 + 40 + 41)	183.614,91	145.717,31	111.982,93	76,85	111.982,93	76,85	0,00	
43- TOTAL GERAL DAS DESPESAS COM EDUCAÇÃO (28 + 42)	2.074.993,10	2.320.631,71	2.115.128,73	91,14	2.115.128,73	91,14	0,00	
RESTOS A PAGAR INSCRITOS COM DISPONIBILIDADE FINANCEIRA DE RECURSOS DE IMPOSTOS VINCULADOS AO ENSINO			SALDO ATÉ O BIMESTRE		CANCELADO EM 2019(j)			
44- RESTOS A PAGAR DE DESPESAS COM MDE					6.067,90		107.132,43	
44.1 - Executadas com Recursos de Impostos Vinculados ao Ensino					6.067,90		58.819,23	
44.2 - Executadas com Recursos do FUNDEB					0,00		48.313,20	

PREFEITURA MUNICIPAL DE MIGUEL LEÃO
RELATÓRIO RESUMIDO DA EXECUÇÃO ORÇAMENTÁRIA
DEMONSTRATIVO DAS RECEITAS E DESPESAS COM MANUTENÇÃO E DESENVOLVIMENTO DO ENSINO - MDE - MUNICÍPIOS
ORÇAMENTO FISCAL E DA SEGURIDADE SOCIAL
PERÍODO: Janeiro a Dezembro 2019/BIMESTRE Novembro - Dezembro

Página 4 de 4
RS 1

RREO (Anexo 8 (LDB, Art. 72)

CONTROLE DA DISPONIBILIDADE FINANCEIRA	FUNDEB	SALÁRIO EDUCAÇÃO
45- DISPONIBILIDADE FINANCEIRA EM 31 DE DEZEMBRO DE 2018	31.482,35	35.867,25
46- (+) INGRESSO DE RECURSOS ATÉ O BIMESTRE (Orçamentário)	1.300.939,17	30.553,09
47- (-) PAGAMENTOS EFETUADOS ATÉ O BIMESTRE	1.335.674,34	65.058,44
47.1 (-) Orçamento do Exercício	1.335.674,34	65.058,44
47.2 (-) Restos a Pagar	0,00	0,00
48- (+) RECEITA DE APLICAÇÃO FINANCEIRA DOS RECURSOS ATÉ O BIMESTRE	1.797,70	742,63
49- (-) DISPONIBILIDADE FINANCEIRA ATÉ O BIMESTRE	-1.455,12	2.104,53
50- (+) AJUSTES	0,00	0,00
50.1 (+) Retenções	0,00	0,00
50.2 (-) Valores a recuperar	0,00	0,00
50.3 (+) Outros valores extraorçamentários	0,00	0,00
50.4 (-) Conciliação Bancária	0,00	0,00
51- (-) SALDO FINANCEIRO CONCILIADO	-1.455,12	2.104,53

ROBERTO CESAR DE AREA LEÃO NASCIMENT
623.883.713-68
PREFEITO MUNICIPAL

ROBERTO CESAR FONTENELLE NASCIMENTO
217.679.716-72
SECRETÁRIO DE FINANÇAS

A SOARES E AB SANTOS SOUSA ME LTDA
006.682.843-07
CONTADOR CRC- PI 00444/0-7

EDMAR PEREIRA GUIMARÃES
221.494.813-91
CONTROLADOR

- 1) Limites mínimos anuais a serem cumpridos no encerramento do exercício.
2) Art. 21, § 2º, Lei 11.494/2007: Até 5% dos recursos recebidos à conta dos Fundos, inclusive relativos à complementação da União recebidos nos termos do §1º do art. 6º desta Lei, poderão ser utilizados no 1º trimestre do exercício imediatamente subsequente, mediante abertura de crédito adicional.[]
3) Caput do artigo 212 da CF/1988
4) Os valores referentes à parcela dos Restos a Pagar inscritos sem disponibilidade financeira vinculada à educação deverão ser informados somente no RREO do último bimestre do exercício.
5) Limites mínimos anuais a serem cumpridos no encerramento do exercício, no âmbito de situação prioritária, conforme LDB, art. 11, V.
6) Nos cinco primeiros bimestres do exercício o acompanhamento poderá ser feito com base na despesa empenhada ou na despesa.
7) Essa coluna poderá ser apresentada somente no último bimestre

PREFEITURA MUNICIPAL DE MIGUEL LEÃO
RELATÓRIO RESUMIDO DA EXECUÇÃO ORÇAMENTÁRIA
DEMONSTRATIVO DAS RECEITAS OP. CRÉDITO E DESPESA DE CAPITAL
ORÇAMENTOS FISCAIS E DA SEGURIDADE SOCIAL
PERÍODO: Janeiro a Dezembro 2019/BIMESTRE Novembro - Dezembro

RREO (ANEXO 9 (LRF, art.53, § 1º, inciso I)

RS 1

RECEITAS	PREVISÃO ATUALIZADA (a)	RECEITAS REALIZADAS JAN A DEZ (b)	SALDO NÃO REALIZADO (c) = (a-b)
RECEITAS DE OPERAÇÕES DE CRÉDITO (I)	0,00	0,00	0,00
DESPESAS	DOTAÇÃO ATUALIZADA (d)	DESPESAS EMPENHADAS JAN A DEZ (e)	SALDO NÃO EXECUTADO (f) = (d-e)
DESPESAS DE CAPITAL	1.196.752,55	1.146.855,10	49.897,45
Investimentos	980.752,55	930.943,28	49.809,27
Inversões Financeiras	0,00	0,00	0,00
Amortização da Dívida	216.000,00	215.911,82	88,18
(-) Incentivos Fiscais a Contribuinte	0,00	0,00	0,00
(-) Incentivos Fiscais a Contribuinte por Instituições Financeiras	0,00	0,00	0,00
DESPESA DE CAPITAL LÍQUIDA (II)	1.196.752,55	1.146.855,10	49.897,45
RESULTADO PARA APURAÇÃO DA REGRA DE OURO (III) = (II - I)	1.196.752,55 <(d - a)>	1.146.855,10 <(e - b)>	49.897,45 <(f - c)>

ROBERTO CESAR DE AREA LEÃO NASCIMENT
623.883.713-68
PREFEITO MUNICIPAL

ROBERTO CESAR FONTENELLE NASCIMENTO
217.679.716-72
SECRETÁRIO DE FINANÇAS

A SOARES E AB SANTOS SOUSA ME LTDA
006.682.843-07
CONTADOR CRC- PI 00444/0-7

EDMAR PEREIRA GUIMARÃES
221.494.813-91
CONTROLADOR

Notas:

- 1 < Operações de Crédito descritas na CF, art. 167, inciso III>
2 Durante o exercício, somente as despesas liquidadas são consideradas executadas. No encerramento do exercício, as despesas não liquidadas inscritas em restos a pagar não processados são também consideradas executadas. Dessa forma, para maior transparência, as despesas executadas estão segregadas em:
a) Despesas liquidadas, consideradas aquelas em que houve a entrega do material ou serviço, nos termos do art. 63 da Lei 4.320/64;
b) Despesas empenhadas, mas não liquidadas, inscritas em Restos a Pagar não processados, consideradas liquidadas no encerramento do exercício, por força do art.35, inciso II da Lei 4.320/64.

PREFEITURA MUNICIPAL DE MIGUEL LEÃO
 RELATÓRIO RESUMIDO DA EXECUÇÃO ORÇAMENTÁRIA
 DEMONSTRATIVO DAS PARCERIAS PÚBLICO-PRIVADAS
 ORÇAMENTO FISCAL E DA SEGURIDADE SOCIAL

PERÍODO: Janeiro a Dezembro 2019/BIMESTRE Novembro - Dezembro

Página 1 de 1

RREO (Anexo 13 (Lei nº 11.079, de 30.12.2004, arts. 22, 25 e 28)

R\$ 1

ESPECIFICAÇÃO	SALDO TOTAL EM 31 DE DEZEMBRO DO EXERCÍCIO ANTERIOR (a)	REGISTROS EFETUADOS EM 2019		SALDO TOTAL (b)
		NO BIMESTRE (d)	JAN A DEZ (c)	
TOTAL DE ATIVOS	0,00	0,00	0,00	0,00
Ativos Constituídos pela SPE	0,00	0,00	0,00	0,00
TOTAL DE PASSIVOS	0,00	0,00	0,00	0,00
Obrigações decorrentes de Ativos Constituídos pela SPE	0,00	0,00	0,00	0,00
Provisões de PPP	0,00	0,00	0,00	0,00
Outros Passivos	0,00	0,00	0,00	0,00
ATOS POTENCIAIS PASSIVOS	0,00	0,00	0,00	0,00
Obrigações Contratuais	0,00	0,00	0,00	0,00
Riscos não Provisionados	0,00	0,00	0,00	0,00
Garantias Concedidas	0,00	0,00	0,00	0,00
Outros Passivos Contingentes	0,00	0,00	0,00	0,00

ESPECIFICAÇÃO	2018	2019	2020	2021	2022	2023	2024	2025	2026	2027	2028
Do Ente Federado	0,00	0,00	0,00	0,00	0,00	0,00	0,00	0,00	0,00	0,00	0,00
Das Estaduais Não-Dependentes	0,00	0,00	0,00	0,00	0,00	0,00	0,00	0,00	0,00	0,00	0,00
TOTAL DAS DESPESAS	0,00	0,00	0,00	0,00	0,00	0,00	0,00	0,00	0,00	0,00	0,00
PPP A CONTRATAR (II)	0,00	0,00	0,00	0,00	0,00	0,00	0,00	0,00	0,00	0,00	0,00
RECEITA CORRENTE LÍQUIDA (RCL) (III)	0,00	0,00	0,00	0,00	0,00	0,00	0,00	0,00	0,00	0,00	0,00
TOTAL DAS DESPESAS CONSIDERADAS PARA O LIMITE (IV)	0,00	0,00	0,00	0,00	0,00	0,00	0,00	0,00	0,00	0,00	0,00
TOTAL DAS DESPESAS / RCL (%) (V = IV / III)	0,00	0,00	0,00	0,00	0,00	0,00	0,00	0,00	0,00	0,00	0,00

ROBERTO CESAR DE AREA LEÃO NASCIMENTO
623.883.713-68
PREFEITO MUNICIPAL

ROBERTO CESAR FONTENELLE NASCIMENTO
217.679.716-72
SECRETÁRIO DE FINANÇAS

A SOARES E AB SANTOS SOUSA ME LTDA
006.682.843-07
CONTADOR CRC- PI 00444/0-7

EDMAR PEREIRA GUIMARÃES
221.494.813-91
CONTROLADOR

FONTE: SCPI - Contabilidade [9.25.25.344], PREFEITURA MUNICIPAL DE MIGUEL LEÃO

Portaria Nº 389 de 2018 - Mapeamento Atualizado 09/2019

PREFEITURA MUNICIPAL DE MIGUEL LEÃO
 RELATÓRIO RESUMIDO DA EXECUÇÃO ORÇAMENTÁRIA
 DEMONSTRATIVO DOS RESULTADOS PRIMÁRIO E NOMINAL
 ORÇAMENTO FISCAL E DA SEGURIDADE SOCIAL
 PERÍODO: Janeiro a Dezembro 2019/BIMESTRE Novembro - Dezembro

Página 1 de 3

RREO - ANEXO 6 (LRF, art 53, inciso III)

R\$ 1

RECEITAS PRIMÁRIAS	PREVISÃO ATUALIZADA	RECEITAS REALIZADAS (a)
		Jan a Dez/2019
RECEITAS CORRENTES (I)	11.364.574,78	10.217.467,75
Impostos, Taxas e Contribuições de Melhoria	223.002,90	47.163,16
IPTU	0,00	102,40
ISS	89.966,65	29.145,02
ITBI	1.000,00	32,64
IRRF	100.000,00	17.883,10
Outros Impostos, Taxas e Contribuições de Melhoria	32.036,25	0,00
Contribuições	1.938,78	0,00
Receita Patrimonial	72.829,68	82.667,43
Aplicações Financeiras (II)	58.679,38	82.667,43
Outras Receitas Patrimoniais	14.150,30	0,00
Transferências Correntes	10.988.803,42	10.087.637,16
Cota Parte do FPM	7.455.822,03	6.431.667,04
Cota Parte do ICMS	120.000,00	187.943,87
Cota Parte do IPVA	80.000,00	18.614,85
Cota Parte do ITR	3.240,08	1.522,50
Transferências da LC 87/1996	3.240,08	0,00
Transferências da LC 61/1989	120.000,00	30,01
Transferências do FUNDEB	989.291,04	1.300.939,17
Outras Transferências Correntes	2.217.210,19	2.146.919,72
Demais Receitas Correntes	78.000,00	0,00
Outras Receitas Financeiras (III)	1.000,00	0,00
Receitas Correntes Restantes	77.000,00	0,00
RECEITAS PRIMÁRIAS CORRENTES (IV) = I - II - III	11.304.895,40	10.134.800,32
RECEITAS DE CAPITAL (V)	728.011,90	0,00
Operações de Crédito (VI)	0,00	0,00
Amortização de Empréstimos (VII)	0,00	0,00
Alienação de Bens	1.000,00	0,00
Receitas de Alienação de Investimentos Temporários (VIII)	0,00	0,00
Receitas de Alienação de Investimentos Permanentes (IX)	0,00	0,00
Outras Alienações de Bens	1.000,00	0,00
Transferências de Capital	526.768,68	0,00
Convênios	506.768,68	0,00
Outras Transferências de Capital	20.000,00	0,00
Outras Receitas de Capital	200.243,22	0,00
Outras Receitas de Capital Não Primárias (X)	0,00	0,00
Outras Receitas de Capital Primárias	200.243,22	0,00
RECEITAS PRIMÁRIAS DE CAPITAL (XI) = (V-VI-VII-IX-X)	728.011,90	0,00
RECEITA PRIMÁRIA TOTAL (XII) = (IV+XI)	12.032.907,30	10.134.800,32

FONTE: SCPI - Contabilidade [9.25.25.344], PREFEITURA MUNICIPAL DE MIGUEL LEÃO

Portaria Nº 389 de 2018 - Mapeamento Atualizado 09/2019

PREFEITURA MUNICIPAL DE MIGUEL LEÃO
RELATÓRIO RESUMIDO DA EXECUÇÃO ORÇAMENTÁRIA
DEMONSTRATIVO DOS RESULTADOS PRIMÁRIO E NOMINAL
ORÇAMENTO FISCAL E DA SEGURIDADE SOCIAL
PERÍODO: Janeiro a Dezembro 2019/BIMESTRE Novembro - Dezembro

Página 2 de 3

RS 1

RREO - ANEXO 6 (LRF, art 53, inciso III)

DESPESAS PRIMÁRIAS	DOTAÇÃO ATUALIZADA	DESPESAS EMPENHADAS	DESPESAS LIQUIDADAS	DESPESAS PAGAS (a)	RESTOS A PAGAR PROCESSADOS PAGOS (b)	RESTOS A PAGAR NÃO PROCESSADOS	
						LIQUIDADOS	PAGOS (c)
DESPESAS CORRENTES (XIII)	10.895.622,13	9.420.640,66	9.416.847,63	9.406.263,46	2.175,14	0,00	0,00
Pessoal e Encargos Sociais	5.764.825,98	5.340.645,65	5.340.645,65	5.330.848,32	2.175,14	0,00	0,00
Juros e Encargos da Dívida (XIV)	568,05	0,00	0,00	0,00	0,00	0,00	0,00
Outras Despesas Correntes	5.130.228,10	4.079.995,01	4.076.201,98	4.075.415,14	0,00	0,00	0,00
DESPESAS PRIMÁRIAS CORRENTES (XV) = (XIII-XIV)	10.895.054,08	9.420.640,66	9.416.847,63	9.406.263,46	2.175,14	0,00	0,00
DESPESAS DE CAPITAL (XVI)	1.196.752,55	1.146.855,10	1.146.855,10	1.146.855,10	0,00	0,00	0,00
Investimentos	980.752,55	930.943,28	930.943,28	930.943,28	0,00	0,00	0,00
Inversões Financeiras	0,00	0,00	0,00	0,00	0,00	0,00	0,00
Concessão de Empréstimos e Financiamentos (XVII)	0,00	0,00	0,00	0,00	0,00	0,00	0,00
Aquisição de Título de Capital já Integralizado (XVIII)	0,00	0,00	0,00	0,00	0,00	0,00	0,00
Aquisição de Título de Crédito (XIX)	0,00	0,00	0,00	0,00	0,00	0,00	0,00
Demais Inversões Financeiras	0,00	0,00	0,00	0,00	0,00	0,00	0,00
Amortização da Dívida (XX)	216.000,00	215.911,82	215.911,82	215.911,82	0,00	0,00	0,00
DESPESAS PRIMÁRIAS DE CAPITAL (XXI) = (XVI-XVII-XVIII-XIX-XX)	980.752,55	930.943,28	930.943,28	930.943,28	0,00	0,00	0,00
RESERVA DE CONTINGÊNCIA (XXII)	212,00	0,00	0,00	0,00	0,00	0,00	0,00
DESPESA PRIMÁRIA TOTAL (XXIII) = (XV+XXI+XXII)	11.876.018,63	10.351.583,94	10.347.790,91	10.337.206,74	2.175,14	0,00	0,00
RESULTADO PRIMÁRIO - Acima da Linha (XXIV) = (XXIIIa - (XXIIIb + XXIIIc))							-204.581,56

META FISCAL PARA O RESULTADO PRIMÁRIO

Meta fixada no Anexo de Metas Fiscais da LDO para o exercício de referência 0,00

JUROS NOMINAIS	Jan a Dez/2019	
	VALOR INCORRIDO	
JUROS E ENCARGOS ATIVOS (XXV)		0,00
JUROS E ENCARGOS PASSIVOS (XXVI)		0,00
RESULTADO NOMINAL - Acima da Linha (XXVII) = XXIV + (XXV - XXVI)		-204.581,56

META FISCAL PARA O RESULTADO NOMINAL

Meta fixada no Anexo de Metas Fiscais da LDO para o exercício de referência 0,00

FONTE: SCPI - Contabilidade [9.25.25.344], PREFEITURA MUNICIPAL DE MIGUEL LEÃO

Portaria Nº 389 de 2018 - Mapeamento Atualizado 09/2019

PREFEITURA MUNICIPAL DE MIGUEL LEÃO
RELATÓRIO RESUMIDO DA EXECUÇÃO ORÇAMENTÁRIA
DEMONSTRATIVO DOS RESULTADOS PRIMÁRIO E NOMINAL
ORÇAMENTO FISCAL E DA SEGURIDADE SOCIAL
PERÍODO: Janeiro a Dezembro 2019/BIMESTRE Novembro - Dezembro

Página 3 de 3

RS 1

RREO - ANEXO 6 (LRF, art 53, inciso III)

CÁLCULO DO RESULTADO NOMINAL	ABAIXO DA LINHA	
	Em 31/Dez/2018 (a)	Jan a Dez/2019 (b)
DÍVIDA CONSOLIDADA (XXVIII)		0,00
DEDUÇÕES (XXIX)		0,00
Disponibilidade de Caixa		0,00
Disponibilidade de Caixa Bruta		0,00
(-) Restos a Pagar Processados (XXX)		281.440,22
Demais Haveres Financeiros		140.798,29
DÍVIDA CONSOLIDADA LÍQUIDA (XXXI) = (XXVIII - XXIX)		0,00
RESULTADO NOMINAL - Abaixo da Linha (XXXII) = (XXXIa - XXXIb)		0,00
AJUSTE METODOLÓGICO		Jan a Dez/2019
VARIÇÃO DO SALDO RPP = (XXXIII) = (XXXa - XXXb)		140.641,93
RECEITA DE ALIENAÇÃO DE INVESTIMENTOS PERMANENTES (IX)		0,00
PASSIVOS RECONHECIDOS NA DC (XXXIV)		0,00
VARIÇÃO CAMBIAL (XXXV)		0,00
PAGAMENTO DE PRECATORIOS INTEGRANTES DA DC (XXXVI)		0,00
OUTROS AJUSTES (XXXVII)		0,00
RESULTADO NOMINAL AJUSTADO - Abaixo da Linha (XXXVIII) = (XXXII - XXXIII - IX + XXXIV + XXXV - XXXVI - XXXVII)		-140.641,93
RESULTADO PRIMÁRIO - Abaixo da Linha (XXXIX) = XXXVIII - (XXV - XXVI)		-140.641,93
INFORMAÇÕES ADICIONAIS		PREVISÃO ORÇAMENTÁRIA
SALDO DE EXERCÍCIOS ANTERIORES		0,00
Recursos Arrecadados em Exercícios Anteriores - RPPS		0,00
Superávit Financeiro Utilizado para Abertura e Reabertura de Créditos Adicionais		0,00
RESERVA ORÇAMENTÁRIA DO RPPS		0,00

ROBERTO CESAR DE AREA LEÃO NASCIMENT
623.883.713-68
PREFEITO MUNICIPAL

ROBERTO CESAR FONTENELLE NASCIMENTO
217.679.716-72
SECRETÁRIO DE FINANÇAS

A SOARES E AB SANTOS SOUSA ME LTDA
006.682.843-07
CONTADOR CRC-PI 00444-0-7

EDMAR PEREIRA GUIMARÃES
221.494.813-91
CONTROLADOR

FONTE: SCPI - Contabilidade [9.25.25.344], PREFEITURA MUNICIPAL DE MIGUEL LEÃO

Portaria Nº 389 de 2018 - Mapeamento Atualizado 09/2019

*Verba Volant,
 Scripta Manent*

PREFEITURA MUNICIPAL DE MIGUEL LEÃO
 RELATÓRIO RESUMIDO DA EXECUÇÃO ORÇAMENTÁRIA
DEMONSTRATIVO DOS RESTOS A PAGAR POR PODER E ORGÃO
 ORÇAMENTO FISCAL E DA SEGURIDADE SOCIAL
 PERÍODO: Janeiro a Dezembro 2019/BIMESTRE Novembro - Dezembro

1 de 1

RREO (Anexo 7 (LRF, art. 53, inciso V))

RS 1

PODER / ORGÃO	RESTOS A PAGAR PROCESSADOS E NÃO PROCESSADOS LIQUIDADOS EM EXERCÍCIOS ANTERIORES					RESTOS A PAGAR NÃO PROCESSADOS						Saldo Total L = (e + k)
	Inscritos		Pagos (c)	Cancelados (d)	Saldo p = (a+b) - (c+d)	Inscritos		Liquidados (h)	Pagos (i)	Cancelados (j)	Saldo k = (f+g) - (i+j)	
	Exercícios Anteriores (a)	Em 31 de Dezembro 2018 (b)				Exercícios Anteriores (f)	Em 31 de Dezembro 2018 (g)					
RESTOS A PAGAR (EXCETO INTRA-ORÇAMENTÁRIOS) (I)	268.636,55	12.803,67	2.175,14	149.050,96	130.214,12	5.005,00	218.489,95	0,00	0,00	223.494,95	0,00	130.214,12
01 CAMARA MUNICIPAL	4.763,80	0,00	0,00	0,00	4.763,80	0,00	0,00	0,00	0,00	0,00	0,00	4.763,80
0101 CÂMARA MUNICIPAL	4.763,80	0,00	0,00	0,00	4.763,80	0,00	0,00	0,00	0,00	0,00	0,00	4.763,80
02 PREFEITURA MUNICIPAL	263.872,75	12.803,67	2.175,14	149.050,96	125.450,32	5.005,00	218.489,95	0,00	0,00	223.494,95	0,00	125.450,32
0202 GABINETE DO PREFEITO MUNICIPAL	81.915,40	0,00	0,00	0,00	81.915,40	0,00	0,00	0,00	0,00	0,00	0,00	81.915,40
0203 SECRETARIA DE ADMINISTRAÇÃO E PLANEJAMENTO	15.763,33	520,36	0,00	8.283,77	7.999,92	0,00	200.675,82	0,00	0,00	200.675,82	0,00	7.999,92
0204 SECRETARIA MUNICIPAL DE FINANÇAS	5.913,58	2.472,99	0,00	8.386,57	0,00	0,00	0,00	0,00	0,00	0,00	0,00	0,00
0207 SECRETARIA DE EDUCAÇÃO	59.415,39	2.080,74	0,00	57.388,23	4.107,90	0,00	1.431,00	0,00	0,00	1.431,00	0,00	4.107,90
0208 FUNDO DE VALORIZAÇÃO DO MAGISTERIO - FUNDEB	34.615,38	3.273,19	0,00	37.888,57	0,00	5.005,00	5.419,63	0,00	0,00	10.424,63	0,00	0,00
0209 SECRETARIA MUNICIPAL DE OBRAS	17.437,00	0,35	0,00	937,35	16.500,00	0,00	0,00	0,00	0,00	0,00	0,00	16.500,00
0211 FUNDO MUNICIPAL DE SAUDE - FMS	40.887,64	3.462,29	1.269,80	28.153,03	14.927,10	0,00	10.963,50	0,00	0,00	10.963,50	0,00	14.927,10
0212 SEC. MUNICIPAL DE ASSISTENCIA SOCIAL	3.654,30	993,75	905,34	3.742,71	0,00	0,00	0,00	0,00	0,00	0,00	0,00	0,00
0214 FUNDO MUNICIPAL DE ASSISTENCIA SOCIAL - FMAS	4.270,73	0,00	0,00	4.270,73	0,00	0,00	0,00	0,00	0,00	0,00	0,00	0,00
RESTOS A PAGAR (INTRA-ORÇAMENTÁRIOS) (II)	0,00	0,00	0,00	0,00	0,00	0,00	0,00	0,00	0,00	0,00	0,00	0,00
01 CAMARA MUNICIPAL	0,00	0,00	0,00	0,00	0,00	0,00	0,00	0,00	0,00	0,00	0,00	0,00
02 PREFEITURA MUNICIPAL	0,00	0,00	0,00	0,00	0,00	0,00	0,00	0,00	0,00	0,00	0,00	0,00
TOTAL (III) = (I + II)	268.636,55	12.803,67	2.175,14	149.050,96	130.214,12	5.005,00	218.489,95	0,00	0,00	223.494,95	0,00	130.214,12

ROBERTO CESAR DE AREA LEÃO NASCIMENTI
 623.883.713-68
 PREFEITO MUNICIPAL

ROBERTO CESAR FONTENELLE NASCIMENTO
 217.679.716-72
 SECRETÁRIO DE FINANÇAS

A SOARES E AB SANTOS SOUSA ME LTDA
 006.682.843-07
 CONTADOR CRC- PI 004440-7

EDMAR PEREIRA GUILMARÃES
 221.494.813-91
 CONTROLADOR

FONTE: SCPI - Contabilidade [9.25.25.344], PREFEITURA MUNICIPAL DE MIGUEL LEÃO

Portaria Nº 389 de 2018 - Mapeamento Atualizado 09/2019

PREFEITURA MUNICIPAL DE MIGUEL LEÃO
RELATÓRIO RESUMIDO DA EXECUÇÃO ORÇAMENTÁRIA
DEMONSTRATIVO SIMPLIFICADO DO RELATÓRIO RESUMIDO DA EXECUÇÃO ORÇAMENTÁRIA
ORÇAMENTO FISCAL E DA SEGURIDADE SOCIAL

1 de 2

PERÍODO: Janeiro a Dezembro 2019/BIMESTRE Novembro - Dezembro

LRF, Art. 48 Anexo 14

R\$ 1

BALANÇO ORÇAMENTÁRIO		Até o Bimestre			
RECEITAS					
Previsão Inicial				12.092.586,68	
Previsão Atualizada				12.092.586,68	
Receitas Realizadas				10.217.467,75	
Déficit Orçamentário				350.028,01	
Saldos de Exercícios Anteriores (Utilizados para Créditos Adicionais)				0,00	
BALANÇO ORÇAMENTÁRIO - DESPESAS		Até o Bimestre			
DESPESAS					
Dotação Inicial				12.092.586,68	
Créditos Adicionais				0,00	
Dotação Atualizada				12.092.586,68	
Despesas Empenhadas				10.567.495,76	
Despesas Liquidadas				10.563.702,73	
Despesas Pagas				10.553.118,56	
Superávit Orçamentário				0,00	
DESPESAS POR FUNÇÃO / SUBFUNÇÃO		Até o Bimestre			
Despesas Empenhadas				10.567.495,76	
Despesas Liquidadas				10.563.702,73	
RECEITA CORRENTE LÍQUIDA - RCL		Até o Bimestre			
Receita Corrente Líquida				10.217.467,75	
RECEITAS/DESPESAS DOS REGIMES DE PREVIDÊNCIA		Até o Bimestre			
Regime Próprio de Previdência dos Servidores - PLANO PREVIDENCIÁRIO					
Receitas Previdenciárias Realizadas				0,00	
Despesas Previdenciárias Liquidadas				0,00	
Resultado Previdenciário				0,00	
Regime Próprio de Previdência dos Servidores - PLANO FINANCEIRO					
Receitas Previdenciárias Realizadas				0,00	
Despesas Previdenciárias Liquidadas				0,00	
Resultado Previdenciário				0,00	
RESULTADO NOMINAL E PRIMÁRIO		Meta Fixada no Anexo de Metas Fiscais da LDO	Resultado Apurado até o Bimestre	% em Relação à Meta	
		(a)	(b)	(b/a)	
Resultado Nominal		0,00	-204.581,56	0,00	
Resultado Primário		0,00	-204.581,56	0,00	
MOVIMENTAÇÃO DOS RESTOS A PAGAR		Inscrição	Cancelamento	Pagamento	Saldo a Pagar
		Até o Bimestre	Até o Bimestre	Até o Bimestre	
RESTOS A PAGAR PROCESSADOS		281.440,22	149.050,96	2.175,14	130.214,12
Poder Executivo		276.676,42	149.050,96	2.175,14	125.450,32
Poder Legislativo		4.763,80	0,00	0,00	4.763,80
Poder Judiciário		0,00	0,00	0,00	0,00
Ministério Público		0,00	0,00	0,00	0,00
Defensoria Pública		0,00	0,00	0,00	0,00
RESTOS A PAGAR NÃO-PROCESSADOS		223.494,95	223.494,95	0,00	0,00
Poder Executivo		223.494,95	223.494,95	0,00	0,00
Poder Legislativo		0,00	0,00	0,00	0,00
Poder Judiciário		0,00	0,00	0,00	0,00
Ministério Público		0,00	0,00	0,00	0,00
Defensoria Pública		0,00	0,00	0,00	0,00
TOTAL		504.935,17	372.545,91	2.175,14	130.214,12

PREFEITURA MUNICIPAL DE MIGUEL LEÃO
RELATÓRIO RESUMIDO DA EXECUÇÃO ORÇAMENTÁRIA
DEMONSTRATIVO SIMPLIFICADO DO RELATÓRIO RESUMIDO DA EXECUÇÃO ORÇAMENTÁRIA
ORÇAMENTO FISCAL E DA SEGURIDADE SOCIAL

2 de 2

PERÍODO: Janeiro a Dezembro 2019/BIMESTRE Novembro - Dezembro

LRF, Art. 48 (Anexo 14)

R\$ 1

DESPESAS COM MANUTENÇÃO E DESENVOLVIMENTO DO ENSINO - MDE	Valor Apurado até o Bimestre	Limites Constitucionais Anuais	
		% Mínimo a Aplicar no Exercício	% Aplicado até o Bimestre
Mínimo Anual de 25% das Receitas de Impostos na Manutenção e Desenvolvimento do Ensino	2.093.244,99	25,00	25,57
Mínimo Anual de 60% do FUNDEB na Remuneração do Magistério com Ensino Fundamental e Médio	0,00	0,00	0,00
Mínimo Anual de 60% do FUNDEB na Remuneração do Magistério com Educação Infantil e Ensino Fundame	1.220.532,74	60,00	93,69
Complementação da União ao FUNDEB	340.326,63	0,00	100,00

RECEITAS DE OPERAÇÕES DE CRÉDITO E DESPESAS DE CAPITAL	Valor Apurado até o Bimestre	Saldo Não Realizado
Receita de Operação de Crédito	0,00	0,00
Despesa de Capital Líquida	1.146.855,10	49.897,45

PROJEÇÃO ATUARIAL DOS REGIMES DE PREVIDÊNCIA	Exercício em Referência	10º Exercício	20º Exercício	35º Exercício
Plano Previdenciário				
Receitas Previdenciárias	0,00	0,00	0,00	0,00
Despesas Previdenciárias	0,00	0,00	0,00	0,00
Resultado Previdenciário	0,00	0,00	0,00	0,00
Plano Financeiro				
Receitas Previdenciárias	0,00	0,00	0,00	0,00
Despesas Previdenciárias	0,00	0,00	0,00	0,00
Resultado Previdenciário	0,00	0,00	0,00	0,00

RECEITA DA ALIENAÇÃO DE ATIVOS E APLICAÇÃO DOS RECURSOS	Valor apurado até o Bimestre	Saldo a Realizar
Receita de Capital Resultante da Alienação de Ativos	0,00	0,00
Aplicação dos Recursos da Alienação de Ativos	0,00	0,00

DESPESAS COM AÇÕES E SERVIÇOS PÚBLICOS DE SAÚDE	Valor Apurado até o Bimestre	Limites Constitucionais Anuais	
		% Mínimo a Aplicar no Exercício	% Aplicado até o Bimestre
Despesas com Ações e Serviços Públicos de Saúde executadas com recursos de impostos	1.285.746,32	15,00	17,01

DESPESAS DE CARÁTER CONTINUADO DERIVADAS DE PPP	Valor Apurado no Exercício Corrente
Total das Despesas / RCL (%)	0,00

RTO CESAR DE AREA LEÃO NASCIN
623.883.713-68
PREFEITO MUNICIPAL

RTO CESAR FONTENELLE NASCIMI
217.679.716-72
SECRETÁRIO DE FINANÇAS

OARES E AB SANTOS SOUSA ME LT
006.682.843-07
CONTADOR CRC- PI 00444/0-7

EDMAR PEREIRA GUIMARÃES
221.494.813-91
CONTROLADOR

PM DE MONTE ALEGRE DO PIAUI
RELATÓRIO DE GESTÃO FISCAL
DEMONSTRATIVO CONSOLIDADO DA DISPONIBILIDADE DE CAIXA E DOS RESTOS A PAGAR
ORÇAMENTOS FISCAIS E DA SEGURIDADE SOCIAL
Referência: JANEIRO A DEZEMBRO /2019

1 de 2

RGF - ANEXO 5 (LRF, art. 55, Inciso III, alínea "a")

DESTINAÇÃO DE RECURSOS	DISPONIBILIDADE DE CAIXA BRUTA	OBRIGAÇÕES FINANCEIRAS					INSUFICIÊNCIA FINANCEIRA VERIFICADA NO CONSÓRCIO PÚBLICO	DISPONIBILIDADE DE CAIXA LÍQUIDA (Antes da inscrição em Restos a Pagar Não Processados)	RESTOS A PAGAR EMPENHADOS E NÃO LIQUIDADOS DO EXERCÍCIO	EMPENHOS NÃO LIQUIDADOS CANCELADOS (Não inscritos por insuficiência Financeira)	DISPONIBILIDADE DE CAIXA LÍQUIDA (Após a inscrição em Restos a Pagar Não Processados)
		Restos a Pagar Liquidados e Não Pagos		Restos a Pagar Empenhados e Não Liquidados de Exercícios Anteriores	Demais Obrigações Financeiras						
		De Exercícios Anteriores	Do Exercício								
(a)	(b)	(c)	(d)	(e)	(f)	(g)=(a-(b+c+d+e)-f)	(h)	(i)=(g-h)			
TOTAL DOS RECURSOS NÃO VINCULADOS - Contrato de Rateio	90.246,74	0,00	911.382,60	0,00	255.663,19	0,00	-186.799,05	4.000,00	0,00	-190.799,05	
Recursos Ordinários	979.029,76	0,00	911.382,60	0,00	255.663,19	0,00	-188.016,03	4.000,00	0,00	-192.016,03	
Outros Recursos não Vinculados	1.216,98	0,00	0,00	0,00	0,00	0,00	1.216,98	0,00	0,00	1.216,98	
TOTAL DOS RECURSOS VINCULADOS (II)	3.484.566,52	0,00	565.565,56	0,00	922.072,32	0,00	1.996.928,64	0,00	0,00	1.996.928,64	
Receitas de Impostos e de Transferência de Impostos - Educação	0,00	0,00	0,00	0,00	0,00	0,00	0,00	0,00	0,00	0,00	
Transferências do FUNDEB	390.997,36	0,00	330.800,10	0,00	0,00	0,00	60.197,26	0,00	0,00	60.197,26	
Outros Recursos Vinculados à Educação	330.748,20	0,00	31.299,81	0,00	0,00	0,00	299.448,39	0,00	0,00	299.448,39	
Receitas de Impostos e de Transferência de Impostos - Saúde	0,00	0,00	0,00	0,00	0,00	0,00	0,00	0,00	0,00	0,00	
Outros Recursos Vinculados à Saúde	2.632.389,02	0,00	134.277,24	0,00	0,00	0,00	2.498.111,78	0,00	0,00	2.498.111,78	
Recursos Vinculados à Assistência Social	20.688,05	0,00	2.549,36	0,00	0,00	0,00	18.138,69	0,00	0,00	18.138,69	
Recursos Vinculados ao RPPS - Plano Previdenciário	0,00	0,00	0,00	0,00	0,00	0,00	0,00	0,00	0,00	0,00	
Recursos Vinculados ao RPPS - Plano Financeiro	0,00	0,00	0,00	0,00	0,00	0,00	0,00	0,00	0,00	0,00	
Recursos de Operações de Crédito (exceto vinculados à Educação e à Saúde)	0,00	0,00	0,00	0,00	0,00	0,00	0,00	0,00	0,00	0,00	
Recursos de Alienação de Bens/Ativos	0,00	0,00	0,00	0,00	0,00	0,00	0,00	0,00	0,00	0,00	
Outros Recursos Vinculados	109.743,89	0,00	66.639,05	0,00	922.072,32	0,00	-878.967,48	0,00	0,00	-878.967,48	
TOTAL (III) = (I + II)	4.464.813,26	0,00	1.476.948,16	0,00	1.177.735,51	0,00	1.810.129,59	4.000,00	0,00	1.806.129,59	

DAVINELSON SOARES ROSAL
831.747.616-20
PREFEITO MUNICIPAL

MAURO CARVALHO REIS
895.445.873-49
CONTROLE INTERNO

FRANCISCO DAS CHAGAS DIAS ROSAL JUNIOR
341.218.463-20
SECRETARIO DE FINANÇAS

IC FROTA ASSESSORIA CONTABIL LTDA
207.760.983-49

FONTE: SCPI - Contabilidade [9.25.25.328], PREFEITURA MUNICIPAL MONTE ALEGRE DO PIAUI

Portaria Nº 389 de 2018 - Mapeamento Atualizado 09/2019

PM DE MONTE ALEGRE DO PIAUI
RELATÓRIO DE GESTÃO FISCAL
DEMONSTRATIVO CONSOLIDADO DA DISPONIBILIDADE DE CAIXA E DOS RESTOS A PAGAR
ORÇAMENTOS FISCAIS E DA SEGURIDADE SOCIAL
Referência: JANEIRO A DEZEMBRO /2019

2 de 2

RGF - ANEXO 5 (LRF, art. 55, Inciso III, alínea "a")

RESP/ PELA CONTABILIDADE CRC PI - 51

RS 1

FONTE: SCPI - Contabilidade [9.25.25.328], PREFEITURA MUNICIPAL MONTE ALEGRE DO PIAUI

Portaria Nº 389 de 2018 - Mapeamento Atualizado 09/2019

PM DE MONTE ALEGRE DO PIAUI
RELATÓRIO DE GESTÃO FISCAL
DEMONSTRATIVO DA DISPONIBILIDADE DE CAIXA E DOS RESTOS A PAGAR
ORÇAMENTOS FISCAIS E DA SEGURIDADE SOCIAL
 Referência: JANEIRO A DEZEMBRO /2019

1 de 2

RGF - ANEXO 5 (LRF, art. 55, Inciso III, alínea "a")

DESTINAÇÃO DE RECURSOS	DISPONIBILIDADE DE CAIXA BRUTA	OBRIGAÇÕES FINANCEIRAS				INSUFICIÊNCIA FINANCEIRA VERIFICADA NO CONSÓRCIO PÚBLICO	DISPONIBILIDADE DE CAIXA LÍQUIDA (Antes da Inscrição em Restos a Pagar Não Processados)	RESTOS A PAGAR EMPENHADOS E NÃO LIQUIDADOS DO EXERCÍCIO	EMPENHOS NÃO LIQUIDADOS CANCELADOS (Não inscritos por insuficiência Financeira)	DISPONIBILIDADE DE CAIXA LÍQUIDA (Após a Inscrição em Restos a Pagar Não Processados)
		Restos a Pagar Liquidados e Não Pagos		Restos a Pagar Empenhados e Não Liquidados de Exercícios Anteriores	Demais Obrigações Financeiras					
		De Exercícios Anteriores	Do Exercício							
(a)	(b)	(c)	(d)	(e)	(f)	(g) = (a - (b+c+d+e) - f)	(h)	(i) = (g - h)		
TOTAL DOS RECURSOS NÃO VINCULADOS - Contrato de Rateio	987.240,14	0,00	911.382,60	0,00	255.663,19	0,00	-178.588,67	4.000,00	0,00	-182.588,67
Recursos Ordinários	987.240,14	0,00	911.382,60	0,00	255.663,19	0,00	-179.805,65	4.000,00	0,00	-183.805,65
Outros Recursos não Vinculados	1.216,98	0,00	0,00	0,00	0,00	0,00	1.216,98	0,00	0,00	1.216,98
TOTAL DOS RECURSOS VINCULADOS (II)	3.463.832,12	0,00	565.565,56	0,00	844.664,78	0,00	2.053.601,78	0,00	0,00	2.053.601,78
Receitas de Impostos e de Transferência de Impostos - Educação	0,00	0,00	0,00	0,00	0,00	0,00	0,00	0,00	0,00	0,00
Transferências do FUNDEB	390.997,36	0,00	330.800,10	0,00	0,00	0,00	60.197,26	0,00	0,00	60.197,26
Outros Recursos Vinculados à Educação	330.748,20	0,00	31.299,81	0,00	0,00	0,00	299.448,39	0,00	0,00	299.448,39
Receitas de Impostos e de Transferência de Impostos - Saúde	0,00	0,00	0,00	0,00	0,00	0,00	0,00	0,00	0,00	0,00
Outros Recursos Vinculados à Saúde	2.652.389,02	0,00	134.277,24	0,00	0,00	0,00	2.498.111,78	0,00	0,00	2.498.111,78
Recursos Vinculados à Assistência Social	20.688,05	0,00	2.549,36	0,00	0,00	0,00	18.138,69	0,00	0,00	18.138,69
Recursos Vinculados ao RPPS - Plano Previdenciário	0,00	0,00	0,00	0,00	0,00	0,00	0,00	0,00	0,00	0,00
Recursos Vinculados ao RPPS - Plano Financeiro	0,00	0,00	0,00	0,00	0,00	0,00	0,00	0,00	0,00	0,00
Recursos de Operações de Crédito (exceto vinculados à Educação e à Saúde)	0,00	0,00	0,00	0,00	0,00	0,00	0,00	0,00	0,00	0,00
Recursos de Alienação de Bens/Ativos	0,00	0,00	0,00	0,00	0,00	0,00	0,00	0,00	0,00	0,00
Outros Recursos Vinculados	89.009,49	0,00	66.639,05	0,00	844.664,78	0,00	-822.294,34	0,00	0,00	-822.294,34
TOTAL (III) = (I + II)	4.452.289,24	0,00	1.476.948,16	0,00	1.100.327,97	0,00	1.875.013,11	4.000,00	0,00	1.871.013,11

DAVINELSON SOARES ROSAL
831.747.616-20
PREFEITO MUNICIPAL

MAURO CARVALHO REIS
895.445.873-49
CONTROLE INTERNO

FRANCISCO DAS CHAGAS DIAS ROSAL JUNIOR
341.218.463-20
SECRETÁRIO DE FINANÇAS

IC FROTA ASSESSORIA CONTABIL LTDA
207.760.983-49

FONTE: SCPI - Contabilidade [9.25.25.328], PREFEITURA MUNICIPAL MONTE ALEGRE DO PIAUI

Portaria Nº 389 de 2018 - Mapeamento Atualizado 09/2019

PM DE MONTE ALEGRE DO PIAUI
RELATÓRIO DE GESTÃO FISCAL
DEMONSTRATIVO DA DISPONIBILIDADE DE CAIXA E DOS RESTOS A PAGAR
ORÇAMENTOS FISCAIS E DA SEGURIDADE SOCIAL
 Referência: JANEIRO A DEZEMBRO /2019

2 de 2

RGF - ANEXO 5 (LRF, art. 55, Inciso III, alínea "a")

RESP PELA CONTABILIDADE CRC PI - 31

R\$ 1

FONTE: SCPI - Contabilidade [9.25.25.328], PREFEITURA MUNICIPAL MONTE ALEGRE DO PIAUI

Portaria Nº 389 de 2018 - Mapeamento Atualizado 09/2019

PM DE MONTE ALEGRE DO PIAUI
RELATÓRIO DE GESTÃO FISCAL
DEMONSTRATIVO DA DÍVIDA CONSOLIDADA
ORÇAMENTOS FISCAIS E DA SEGURIDADE SOCIAL
JANEIRO/2019 A DEZEMBRO/2019

RGF – ANEXO 2 (LRF, art. 55, inciso I, alínea "b")

R\$ 1

DÍVIDA CONSOLIDADA	SALDO DO EXERCÍCIO ANTERIOR	SALDO DO EXERCÍCIO DE 2019		
		1º Quadrimestre	2º Quadrimestre	3º Quadrimestre
DÍVIDA CONSOLIDADA - DC (I)	6.441.409,21	6.231.450,67	6.018.624,20	5.805.613,56
Dívida Mobiliária	0,00	0,00	0,00	0,00
Dívida Contratual	6.163.883,66	5.953.925,12	5.741.098,65	5.528.088,01
Empréstimos	0,00	0,00	0,00	0,00
Internos	0,00	0,00	0,00	0,00
Externos	0,00	0,00	0,00	0,00
Reestruturação da Dívida de Estados e Municípios	0,00	0,00	0,00	0,00
Financiamentos	0,00	0,00	0,00	0,00
Internos	0,00	0,00	0,00	0,00
Externos	0,00	0,00	0,00	0,00
Parcelamento e Renegociação de dívidas	5.553.020,36	5.376.998,67	5.191.321,68	5.005.460,52
De Tributos	0,00	0,00	0,00	0,00
De Contribuições Previdenciárias	4.978.899,21	4.827.316,08	4.661.580,72	4.495.513,02
De Demais Contribuições Sociais	0,00	0,00	0,00	0,00
Do FGTS	574.121,15	549.682,59	529.740,96	509.947,50
Com Instituição Não financeira	0,00	0,00	0,00	0,00
Demais Dívidas Contratuais	610.863,30	576.926,45	549.776,97	522.627,49
Precatórios Posteriores a 05/05/2000 (inclusive) - Vencidos e não pagos	277.525,55	277.525,55	277.525,55	277.525,55
Outras Dívidas	0,00	0,00	0,00	0,00
DEDUÇÕES (II)	2.661.798,41	4.218.185,21	4.110.452,24	2.987.865,10
Disponibilidade de Caixa	2.661.798,41	4.218.185,21	4.110.452,24	2.987.865,10
Disponibilidade de Caixa Bruta	4.282.920,83	4.358.131,63	4.246.034,94	4.464.813,26
(-) Restos a Pagar Processados	1.621.122,42	139.946,42	135.582,70	1.476.948,16
Demais Haveres Financeiros	0,00	0,00	0,00	0,00
DÍVIDA CONSOLIDADA LÍQUIDA² (DCL) (III) = (I - II)	3.779.610,80	2.013.265,46	1.908.171,96	2.817.748,46
RECEITA CORRENTE LÍQUIDA - RCL	0,00	31.834.794,23	28.104.734,80	30.315.377,00
% da DC sobre a RCL (I/RCL)	0,00	19,57	21,41	19,15
% da DCL sobre a RCL (III/RCL)	0,00	6,32	6,79	9,29
LIMITE DEFINIDO POR RESOLUÇÃO DO SENADO FEDERAL - <120%>	0,00	38.201.753,08	33.725.681,76	36.378.452,40
LIMITE DE ALERTA (inciso III do § 1º do art. 59 da LRF) - <108%>	0,00	34.381.577,77	30.353.113,58	32.740.607,16
OUTROS VALORES NÃO INTEGRANTES DA DC	SALDO DO EXERCÍCIO ANTERIOR	SALDO DO EXERCÍCIO DE 2019		
		1º Quadrimestre	2º Quadrimestre	3º Quadrimestre
PRECATÓRIOS ANTERIORES A 05/05/2000	1.593.849,10	1.593.849,10	1.593.849,10	1.593.849,10
PRECATÓRIOS POSTERIORES A 05/05/2000 (Não incluídos na DCL)	1.346.059,94	1.534.377,64	1.750.647,18	1.959.475,45
PASSIVO ATUARIAL	0,00	0,00	0,00	0,00
INSUFICIÊNCIA FINANCEIRA	0,00	0,00	0,00	0,00
DEPÓSITOS E CONSIGNAÇÕES SEM CONTRAPARTIDA	1.021.308,59	1.194.628,58	1.307.189,59	1.435.261,06
RP NÃO-PROCESSADOS	0,00	0,00	0,00	4.000,00
ANTECIPAÇÕES DE RECEITA ORÇAMENTÁRIA – ARO	0,00	0,00	0,00	0,00
DÍVIDA CONTRATUAL DE PPP	0,00	0,00	0,00	0,00
APROPRIAÇÃO DE DEPÓSITOS JUDICIAIS - LC 151/2015	0,00	0,00	0,00	0,00

DAVINELSON SOARES ROSAL
831.747.616-20
PREFEITO MUNICIPAL

MAURO CARVALHO REIS
895.445.873-49
CONTROLE INTERNO

FRANCISCO DAS CHAGAS DIAS ROSAL JUNIOR
341.218.463-20
SECRETARIO DE FINANÇAS

JC FROTA ACESSORIA CONTABIL LTDA
207.760.983-49
RESP/ PELA CONTABILIDADE CRC PI - 31

PM DE MONTE ALEGRE DO PIAUÍ
RELATÓRIO DE GESTÃO FISCAL
DEMONSTRATIVO DA DÍVIDA CONSOLIDADA
ORÇAMENTOS FISCAIS E DA SEGURIDADE SOCIAL
JANEIRO/2019 A DEZEMBRO/2019

RGF – ANEXO 2 (LRF, art. 55, inciso I, alínea "b")

R\$ 1

DÍVIDA CONSOLIDADA	SALDO DO EXERCÍCIO ANTERIOR	SALDO DO EXERCÍCIO DE 2019		
		1º Quadrimestre	2º Quadrimestre	3º Quadrimestre
DÍVIDA CONSOLIDADA - DC (I)	6.441.409,21	6.231.450,67	6.018.624,20	5.805.613,56
Dívida Mobiliária	0,00	0,00	0,00	0,00
Dívida Contratual	6.163.883,66	5.953.925,12	5.741.098,65	5.528.088,01
Empréstimos	0,00	0,00	0,00	0,00
Internos	0,00	0,00	0,00	0,00
Externos	0,00	0,00	0,00	0,00
Reestruturação da Dívida de Estados e Municípios	0,00	0,00	0,00	0,00
Financiamentos	0,00	0,00	0,00	0,00
Internos	0,00	0,00	0,00	0,00
Externos	0,00	0,00	0,00	0,00
Parcelamento e Renegociação de dívidas	5.553.020,36	5.376.998,67	5.191.321,68	5.005.460,52
De Tributos	0,00	0,00	0,00	0,00
De Contribuições Previdenciárias	4.978.899,21	4.827.316,08	4.661.580,72	4.495.513,02
De Demais Contribuições Sociais	0,00	0,00	0,00	0,00
Do FGTS	574.121,15	549.682,59	529.740,96	509.947,50
Com Instituição Não financeira	0,00	0,00	0,00	0,00
Demais Dívidas Contratuais	610.863,30	576.926,45	549.776,97	522.627,49
Precatórios Posteriores a 05/05/2000 (inclusive) - Vencidos e não pagos	277.525,55	277.525,55	277.525,55	277.525,55
Outras Dívidas	0,00	0,00	0,00	0,00
DEDUÇÕES (II)	2.661.798,41	4.218.185,21	4.110.452,24	2.987.865,10
Disponibilidade de Caixa	2.661.798,41	4.218.185,21	4.110.452,24	2.987.865,10
Disponibilidade de Caixa Bruta	4.282.920,83	4.358.131,63	4.246.034,94	4.464.813,26
(-) Restos a Pagar Processados	1.621.122,42	139.946,42	135.582,70	1.476.948,16
Demais Haveres Financeiros	0,00	0,00	0,00	0,00
DÍVIDA CONSOLIDADA LÍQUIDA² (DCL) (III) = (I - II)	3.779.610,80	2.013.265,46	1.908.171,96	2.817.748,46
RECEITA CORRENTE LÍQUIDA - RCL	32.064.196,18	32.218.709,08	31.068.023,93	31.678.706,40
% da DC sobre a RCL (I/RCL)	20,09	19,34	19,37	18,33
% da DCL sobre a RCL (III/RCL)	11,79	6,25	6,14	8,89
LIMITE DEFINIDO POR RESOLUÇÃO DO SENADO FEDERAL - <120%>	38.477.035,42	38.662.450,90	37.281.628,72	38.014.447,68
LIMITE DE ALERTA (inciso III do § 1º do art. 59 da LRF) - <108%>	34.629.331,87	34.796.205,81	33.553.465,84	34.213.002,91

OUTROS VALORES NÃO INTEGRANTES DA DC	SALDO DO EXERCÍCIO ANTERIOR	SALDO DO EXERCÍCIO DE 2019		
		1º Quadrimestre	2º Quadrimestre	3º Quadrimestre
PRECATÓRIOS ANTERIORES A 05/05/2000	1.593.849,10	1.593.849,10	1.593.849,10	1.593.849,10
PRECATÓRIOS POSTERIORES A 05/05/2000 (Não incluídos na DCL)	1.346.059,94	1.534.377,64	1.750.647,18	1.959.475,45
PASSIVO ATUARIAL	0,00	0,00	0,00	0,00
INSUFICIÊNCIA FINANCEIRA	0,00	0,00	0,00	0,00
DEPÓSITOS E CONSIGNAÇÕES SEM CONTRAPARTIDA	1.021.308,59	1.194.628,58	1.307.189,59	1.435.261,06
RP NÃO-PROCESSADOS	0,00	0,00	0,00	4.000,00
ANTECIPAÇÕES DE RECEITA ORÇAMENTÁRIA – ARO	0,00	0,00	0,00	0,00
DÍVIDA CONTRATUAL DE PPP	0,00	0,00	0,00	0,00
APROPRIAÇÃO DE DEPÓSITOS JUDICIAIS - LC 151/2015	0,00	0,00	0,00	0,00

DAVINELSON SOARES ROSAL
831.747.616-20
PREFEITO MUNICIPAL

MAURO CARVALHO REIS
895.445.873-49
CONTROLE INTERNO

FRANCISCO DAS CHAGAS DIAS ROSAL JUNIOR
341.218.463-20
SECRETARIO DE FINANÇAS

JC FROTA ASSESSORIA CONTABIL LTDA
207.760.983-49
RESP/ PELA CONTABILIDADE CRC PI - 31

PM DE MONTE ALEGRE DO PIAUI
RELATÓRIO DE GESTÃO FISCAL
DEMONSTRATIVO DAS GARANTIAS E CONTRAGARANTIAS DE VALORES
ORÇAMENTOS FISCAIS E DA SEGURIDADE SOCIAL
JANEIRO/2019 A DEZEMBRO/2019

RGF – ANEXO 3 (LRF, art. 55, inciso I, alínea "c" e art. 40, § 1º)

R\$ 1

GARANTIAS CONCEDIDAS	SALDO DO EXERCÍCIO ANTERIOR	SALDO DO EXERCÍCIO DE 2019		
		1º Quadrimestre	2º Quadrimestre	3º Quadrimestre
AOS ESTADOS (I)	0,00	0,00	0,00	0,00
Em Operações de Crédito Externas	0,00	0,00	0,00	0,00
Em Operações de Crédito Internas	0,00	0,00	0,00	0,00
AOS MUNICÍPIOS (II)	0,00	0,00	0,00	0,00
Em Operações de Crédito Externas	0,00	0,00	0,00	0,00
Em Operações de Crédito Internas	0,00	0,00	0,00	0,00
ÀS ENTIDADES CONTROLADAS (III)	0,00	0,00	0,00	0,00
Em Operações de Crédito Externas	0,00	0,00	0,00	0,00
Em Operações de Crédito Internas	0,00	0,00	0,00	0,00
POR MEIO DE FUNDOS E PROGRAMAS (IV)	0,00	0,00	0,00	0,00
TOTAL GARANTIAS CONCEDIDAS (V) = (I + II + III + IV)	0,00	0,00	0,00	0,00
RECEITA CORRENTE LÍQUIDA - RCL (VI)	0,00	31.834.794,23	28.104.734,80	30.315.377,00
% do TOTAL DAS GARANTIAS sobre a RCL	0,00	0,00	0,00	0,00
LIMITE DEFINIDO POR RESOLUÇÃO DO SENADO FEDERAL - <22%>	0,00	7.003.654,73	6.183.041,66	6.669.382,94
LIMITE DE ALERTA (inciso III do §1º do art. 59 da LRF) - <19,8%>	0,00	6.303.289,26	5.564.737,49	6.002.444,65

CONTRAGARANTIAS RECEBIDAS	SALDO DO EXERCÍCIO ANTERIOR	SALDO DO EXERCÍCIO DE 2019		
		1º Quadrimestre	2º Quadrimestre	3º Quadrimestre
DOS ESTADOS (VII)	0,00	0,00	0,00	0,00
Em Garantia às operações de Crédito Externas	0,00	0,00	0,00	0,00
Em Garantia às operações de Crédito Internas	0,00	0,00	0,00	0,00
DOS MUNICÍPIOS (VIII)	0,00	0,00	0,00	0,00
Em Garantia às operações de Crédito Externas	0,00	0,00	0,00	0,00
Em Garantia às operações de Crédito Internas	0,00	0,00	0,00	0,00
DAS ENTIDADES CONTROLADAS (IX)	0,00	0,00	0,00	0,00
Em Garantia às operações de Crédito Externas	0,00	0,00	0,00	0,00
Em Garantia às operações de Crédito Internas	0,00	0,00	0,00	0,00
EM GARANTIAS POR MEIO DE FUNDOS E PROGRAMAS (X)	0,00	0,00	0,00	0,00
TOTAL CONTRAGARANTIAS RECEBIDAS (XI) = (VII + VIII + IX + X)	0,00	0,00	0,00	0,00

DAVINELSON SOARES ROSAL
831.747.616-20
PREFEITO MUNICIPAL

MAURO CARVALHO REIS
895.445.873-49
CONTROLE INTERNO

FRANCISCO DAS CHAGAS DIAS ROSAL JUNIOR
341.218.463-20
SECRETARIO DE FINANÇAS

JC FROTA ASSESSORIA CONTABIL LTDA
207.760.983-49
RESP/ PELA CONTABILIDADE CRC PI - 31

PM DE MONTE ALEGRE DO PIAUÍ
RELATÓRIO DE GESTÃO FISCAL
DEMONSTRATIVO DAS GARANTIAS E CONTRAGARANTIAS DE VALORES
ORÇAMENTOS FISCAIS E DA SEGURIDADE SOCIAL
JANEIRO/2019 A DEZEMBRO/2019

RGF – ANEXO 3 (LRF, art. 55, inciso I, alínea "c" e art. 40, § 1º)

R\$ 1

<u>GARANTIAS CONCEDIDAS</u>	SALDO DO EXERCÍCIO ANTERIOR	SALDO DO EXERCÍCIO DE 2019		
		1º Quadrimestre	2º Quadrimestre	3º Quadrimestre
AOS ESTADOS (I)	0,00	0,00	0,00	0,00
Em Operações de Crédito Externas	0,00	0,00	0,00	0,00
Em Operações de Crédito Internas	0,00	0,00	0,00	0,00
AOS MUNICÍPIOS (II)	0,00	0,00	0,00	0,00
Em Operações de Crédito Externas	0,00	0,00	0,00	0,00
Em Operações de Crédito Internas	0,00	0,00	0,00	0,00
ÀS ENTIDADES CONTROLADAS (III)	0,00	0,00	0,00	0,00
Em Operações de Crédito Externas	0,00	0,00	0,00	0,00
Em Operações de Crédito Internas	0,00	0,00	0,00	0,00
POR MEIO DE FUNDOS E PROGRAMAS (IV)	0,00	0,00	0,00	0,00
TOTAL GARANTIAS CONCEDIDAS (V) = (I + II + III + IV)	0,00	0,00	0,00	0,00
RECEITA CORRENTE LÍQUIDA - RCL (VI)	32.064.196,18	32.218.709,08	31.068.023,93	31.678.706,40
% do TOTAL DAS GARANTIAS sobre a RCL	0,00	0,00	0,00	0,00
LIMITE DEFINIDO POR RESOLUÇÃO DO SENADO FEDERAL - <22%>	7.054.123,16	7.088.116,00	6.834.965,26	6.969.315,41
LIMITE DE ALERTA (inciso III do §1º do art. 59 da LRF) - <19,8%>	6.348.710,84	6.379.304,40	6.151.468,74	6.272.383,87

<u>CONTRAGARANTIAS RECEBIDAS</u>	SALDO DO EXERCÍCIO ANTERIOR	SALDO DO EXERCÍCIO DE 2019		
		1º Quadrimestre	2º Quadrimestre	3º Quadrimestre
DOS ESTADOS (VII)	0,00	0,00	0,00	0,00
Em Garantia às operações de Crédito Externas	0,00	0,00	0,00	0,00
Em Garantia às operações de Crédito Internas	0,00	0,00	0,00	0,00
DOS MUNICÍPIOS (VIII)	0,00	0,00	0,00	0,00
Em Garantia às operações de Crédito Externas	0,00	0,00	0,00	0,00
Em Garantia às operações de Crédito Internas	0,00	0,00	0,00	0,00
DAS ENTIDADES CONTROLADAS (IX)	0,00	0,00	0,00	0,00
Em Garantia às operações de Crédito Externas	0,00	0,00	0,00	0,00
Em Garantia às operações de Crédito Internas	0,00	0,00	0,00	0,00
EM GARANTIAS POR MEIO DE FUNDOS E PROGRAMAS (X)	0,00	0,00	0,00	0,00
TOTAL CONTRAGARANTIAS RECEBIDAS (XI) = (VII + VIII + IX + X)	0,00	0,00	0,00	0,00

DAVINELSON SOARES ROSAL
831.747.616-20
PREFEITO MUNICIPAL

MAURO CARVALHO REIS
895.445.873-49
CONTROLE INTERNO

FRANCISCO DAS CHAGAS DIAS ROSAL JUNIOR
341.218.463-20
SECRETARIO DE FINANÇAS

JC FROTA ASSESSORIA CONTABIL LTDA
207.760.983-49
RESP/ PELA CONTABILIDADE CRC PI - 31

PM DE MONTE ALEGRE DO PIAUI
RELATÓRIO DE GESTÃO FISCAL
DEMONSTRATIVO DAS OPERAÇÕES DE CRÉDITO
ORÇAMENTOS FISCAIS E DA SEGURIDADE SOCIAL
JANEIRO/2019 A DEZEMBRO/2019

RGF – ANEXO 4 (LRF, art. 55, inciso I, alínea "d" e inciso III alínea "c")

R\$ 1

OPERAÇÕES DE CRÉDITO	VALOR REALIZADO	
	No Quadrimestre de Referência	Até o Quadrimestre de Referência (a)
Mobiliária	0,00	0,00
Interna	0,00	0,00
Externa	0,00	0,00
Contratual	0,00	0,00
Interna	0,00	0,00
Empréstimos	0,00	0,00
Aquisição Financiada de Bens e Arrendamento Mercantil Financeiro	0,00	0,00
Antecipação de Receita pela Venda a Termo de Bens e Serviços	0,00	0,00
Assunção, Reconhecimento e Confissão de Dívidas (LRF, art. 29, § 1º)	0,00	0,00
Operações de crédito não sujeitas ao limite para fins de contratação 1 (I)	0,00	0,00
Externa	0,00	0,00
Empréstimos	0,00	0,00
Aquisição Financiada de Bens e Arrendamento Mercantil Financeiro	0,00	0,00
Antecipações de Receitas pela Venda a Termo de Bens e Serviços	0,00	0,00
Assunção, Reconhecimento e Confissão de Dívidas (LRF, art. 29, § 1º)	0,00	0,00
Operações de crédito não sujeitas ao limite para fins de contratação 1 (II)	0,00	0,00
TOTAL (III)	0,00	0,00

APURAÇÃO DO CUMPRIMENTO DOS LIMITES	VALOR	% SOBRE A RCL
RECEITA CORRENTE LÍQUIDA – RCL (IV)	30.315.377,00	100,00
OPERAÇÕES VEDADAS (V)	0,00	0,00
TOTAL CONSIDERADO PARA FINS DA APURAÇÃO DO CUMPRIMENTO DO LIMITE (VI)= (IIIa + V - Ia - IIa)	0,00	0,00
LIMITE GERAL DEFINIDO POR RESOLUÇÃO DO SENADO FEDERAL PARA AS OPERAÇÕES DE CRÉDITO INTERNAS E EXTERNAS	4.850.460,32	16,00
LIMITE DE ALERTA (inciso III do §1º do art. 59 da LRF) - <14.4%>	4.365.414,29	14,40
OPERAÇÕES DE CRÉDITO POR ANTECIPAÇÃO DA RECEITA ORÇAMENTÁRIA	0,00	0,00
LIMITE DEFINIDO POR RESOLUÇÃO DO SENADO FEDERAL PARA AS OPERAÇÕES DE CRÉDITO POR ANTECIPAÇÃO DA RECEITA ORÇAMENTÁRIA	2.122.076,39	7,00

OUTRAS OPERAÇÕES QUE INTEGRAM A DÍVIDA CONSOLIDADA	VALOR REALIZADO	
	No Quadrimestre de Referência	Até o Quadrimestre de Referência (a)
Parcelamentos de Dívidas	0,00	0,00
Tributos	0,00	0,00
Contribuições Previdenciárias	0,00	0,00
FGTS	0,00	0,00
Operações de reestruturação e recomposição do principal de dívidas	0,00	0,00

DAVINELSON SOARES ROSAL
831.747.616-20
PREFEITO MUNICIPAL

MAURO CARVALHO REIS
895.445.873-49
CONTROLE INTERNO

FRANCISCO DAS CHAGAS DIAS ROSAL JUNIOR
341.218.463-20
SECRETARIO DE FINANÇAS

JC FROTA ASSESSORIA CONTABIL LTDA
207.760.983-49
RESP/ PELA CONTABILIDADE CRC PI - 31

PM DE MONTE ALEGRE DO PIAUÍ
RELATÓRIO DE GESTÃO FISCAL
DEMONSTRATIVO DAS OPERAÇÕES DE CRÉDITO
ORÇAMENTOS FISCAIS E DA SEGURIDADE SOCIAL
JANEIRO/2019 A DEZEMBRO/2019

RGF – ANEXO 4 (LRF, art. 55, inciso I, alínea "d" e inciso III alínea "c")

R\$ 1

OPERAÇÕES DE CRÉDITO	VALOR REALIZADO	
	No Quadrimestre de Referência	Até o Quadrimestre de Referência (a)
Mobiliária	0,00	0,00
Interna	0,00	0,00
Externa	0,00	0,00
Contratual	0,00	0,00
Interna	0,00	0,00
Empréstimos	0,00	0,00
Aquisição Financiada de Bens e Arrendamento Mercantil Financeiro	0,00	0,00
Antecipação de Receita pela Venda a Termo de Bens e Serviços	0,00	0,00
Assunção, Reconhecimento e Confissão de Dívidas (LRF, art. 29, § 1º)	0,00	0,00
Operações de crédito não sujeitas ao limite para fins de contratação 1 (I)	0,00	0,00
Externa	0,00	0,00
Empréstimos	0,00	0,00
Aquisição Financiada de Bens e Arrendamento Mercantil Financeiro	0,00	0,00
Antecipações de Receitas pela Venda a Termo de Bens e Serviços	0,00	0,00
Assunção, Reconhecimento e Confissão de Dívidas (LRF, art. 29, § 1º)	0,00	0,00
Operações de crédito não sujeitas ao limite para fins de contratação 1 (II)	0,00	0,00
TOTAL (III)	0,00	0,00

APURAÇÃO DO CUMPRIMENTO DOS LIMITES	VALOR	% SOBRE A RCL
RECEITA CORRENTE LÍQUIDA – RCL (IV)	31.678.706,40	100,00
OPERAÇÕES VEDADAS (V)	0,00	0,00
TOTAL CONSIDERADO PARA FINS DA APURAÇÃO DO CUMPRIMENTO DO LIMITE (VI)= (IIIa + V - Ia - IIa)	0,00	0,00
LIMITE GERAL DEFINIDO POR RESOLUÇÃO DO SENADO FEDERAL PARA AS OPERAÇÕES DE CRÉDITO INTERNAS E EXTERNAS	5.068.593,02	16,00
LIMITE DE ALERTA (inciso III do §1º do art. 59 da LRF) - <14.4%>	4.561.733,72	14,40
OPERAÇÕES DE CRÉDITO POR ANTECIPAÇÃO DA RECEITA ORÇAMENTÁRIA	0,00	0,00
LIMITE DEFINIDO POR RESOLUÇÃO DO SENADO FEDERAL PARA AS OPERAÇÕES DE CRÉDITO POR ANTECIPAÇÃO DA RECEITA ORÇAMENTÁRIA	2.217.509,45	7,00

OUTRAS OPERAÇÕES QUE INTEGRAM A DÍVIDA CONSOLIDADA	VALOR REALIZADO	
	No Quadrimestre de Referência	Até o Quadrimestre de Referência (a)
Parcelamentos de Dívidas	0,00	0,00
Tributos	0,00	0,00
Contribuições Previdenciárias	0,00	0,00
FGTS	0,00	0,00
Operações de reestruturação e recomposição do principal de dívidas	0,00	0,00

DAVINELSON SOARES ROSAL
831.747.616-20
PREFEITO MUNICIPAL

MAURO CARVALHO REIS
895.445.873-49
CONTROLE INTERNO

FRANCISCO DAS CHAGAS DIAS ROSAL JUNIOR
341.218.463-20
SECRETARIO DE FINANÇAS

JC FROTA ASSESSORIA CONTABIL LTDA
207.760.983-49
RESP/ PELA CONTABILIDADE CRC PI - 31

FONTE: SCPI - Contabilidade [9.25.25.328], PREFEITURA MUNICIPAL MONTE ALEGRE DO PIAUÍ

Portaria Nº 389 de 2018 - Mapeamento Atualizado 09/2019

PM DE MONTE ALEGRE DO PIAUI
RELATÓRIO DE GESTÃO FISCAL
DEMONSTRATIVO CONSOLIDADO DA DESPESA COM PESSOAL
ORÇAMENTOS FISCAIS E DA SEGURIDADE SOCIAL
JAN/2019 A DEZ/2019

RGF - ANEXO I (LRF, art. 55, inciso I, alínea "a")

RS 1

DESPESA COM PESSOAL	DESPESAS EXECUTADAS (últimos 12 meses)												TOTAL (últimos 12 meses) (a)	INSCRITAS EM RESTOS A PAGAR NÃO PROCESSADOS (b)
	LIQUIDADAS													
	JAN/2019	FEV/2019	MAR/2019	ABR/2019	MAI/2019	JUN/2019	JUL/2019	AGO/2019	SET/2019	OUT/2019	NOV/2019	DEZ/2019		
DESPESA BRUTA COM PESSOAL(I)	1.481.596,93	1.135.718,62	1.473.723,91	1.467.172,83	1.458.572,86	1.502.201,93	1.466.432,47	1.913.011,10	1.535.771,25	1.524.795,06	1.675.635,86	2.222.452,30	18.857.085,12	0,00
Pessoal Ativo	1.481.596,93	1.135.718,62	1.473.723,91	1.467.172,83	1.458.572,86	1.502.201,93	1.466.432,47	1.913.011,10	1.535.771,25	1.524.795,06	1.675.635,86	2.222.452,30	18.857.085,12	0,00
Vencimentos, Vantagens e Outras Despesas Variáveis	1.242.626,80	914.181,58	1.224.321,61	1.217.922,99	1.244.904,92	1.247.283,09	1.261.575,57	1.603.586,45	1.262.167,98	1.260.818,78	1.408.025,20	1.839.612,25	15.727.027,22	0,00
Obrigações Patronais	232.901,20	221.537,04	249.402,30	249.249,84	213.667,94	254.918,84	204.856,90	309.424,65	273.603,27	263.976,28	267.610,66	382.840,05	3.123.988,97	0,00
Benefícios Previdenciários	6.068,93	0,00	0,00	0,00	0,00	0,00	0,00	0,00	0,00	0,00	0,00	0,00	6.068,93	0,00
Pessoal Inativo e Pensionistas	0,00	0,00	0,00	0,00	0,00	0,00	0,00	0,00	0,00	0,00	0,00	0,00	0,00	0,00
Aposentadorias, Reservas e Reformas	0,00	0,00	0,00	0,00	0,00	0,00	0,00	0,00	0,00	0,00	0,00	0,00	0,00	0,00
Pensões	0,00	0,00	0,00	0,00	0,00	0,00	0,00	0,00	0,00	0,00	0,00	0,00	0,00	0,00
Outros Benefícios Previdenciários	0,00	0,00	0,00	0,00	0,00	0,00	0,00	0,00	0,00	0,00	0,00	0,00	0,00	0,00
Outras despesas de pessoal decorrentes de contratos de terceirização (1º do art. 18 da LRF)	150.354,90	141.919,92	134.354,18	92.521,60	127.907,20	168.329,95	174.449,35	205.030,85	211.068,47	108.800,64	156.153,71	159.000,51	1.829.901,28	0,00
DESPESAS NÃO COMPUTADAS (II) (1º do art. 19 da LRF)	0,00	0,00	0,00	0,00	0,00	0,00	0,00	0,00	0,00	0,00	0,00	0,00	0,00	0,00
Indenizações por Demissão e Incentivos à Demissão Voluntária	0,00	0,00	0,00	0,00	0,00	0,00	0,00	0,00	0,00	0,00	0,00	0,00	0,00	0,00
Decorrentes de Decisão Judicial de período anterior ao da apuração	45.000,00	48.831,12	45.136,58	50.000,00	50.000,00	50.000,00	66.269,54	51.130,02	57.212,00	50.000,00	58.000,00	58.000,00	629.579,26	0,00
Despesas de Exercícios Anteriores de período anterior ao da apuração	8.669,90	0,00	0,00	0,00	0,00	0,00	0,00	0,00	0,00	0,00	0,00	0,00	8.669,90	0,00
Inativos e Pensionistas com Recursos Vinculados	0,00	0,00	0,00	0,00	0,00	0,00	0,00	0,00	0,00	0,00	0,00	0,00	0,00	0,00
Programas com Saúde (Acordo 1.153/2014 TCE-PI)	96.695,00	93.088,80	89.217,60	42.521,60	77.907,20	118.329,95	108.179,81	153.900,83	153.856,47	58.800,64	98.153,71	101.000,51	1.191.652,12	0,00
DESPESA LÍQUIDA COM PESSOAL (III) = (I-II)	1.331.232,03	993.798,70	1.339.369,73	1.374.651,23	1.330.665,66	1.333.871,98	1.291.983,12	1.707.980,25	1.324.702,78	1.415.994,42	1.519.482,15	2.063.451,79	17.027.183,84	0,00
APURAÇÃO DO CUMPRIMENTO DO LIMITE LEGAL													VALOR	% SOBRE RCL
RECEITA CORRENTE LÍQUIDA - RCL (IV)													30.315.377,00	
(-) Transferências obrigatórias da União relativas às emendas individuais (V) (13, art. 166 da CF)													0,00	
= RECEITA CORRENTE LÍQUIDA AJUSTADA (VI)													30.315.377,00	
DESPESA TOTAL COM PESSOAL - DTP (VII) = (III + III b)													17.027.183,84	56,17
LIMITE MÁXIMO (VIII) (incisos I, II e III, art. 20 da LRF)													18.189.226,20	60,00
LIMITE PRUDENCIAL (IX) = (0,95 x VIII) (parágrafo único do art. 22 da LRF)													17.279.764,89	57,00
LIMITE DE ALERTA (X) = (0,90 x VIII) (inciso II do 1º do art. 59 da LRF)													16.370.303,58	54,00

Nota:

1 - Durante o exercício, somente as despesas liquidadas são consideradas executadas. No encerramento do exercício, as despesas não liquidadas inscritas em restos a pagar não-processados são também consideradas executadas.

Dessa forma, para maior transparência, as despesas executadas estão segregadas em:

a) Despesas liquidadas, consideradas aquelas em que houve a entrega do material ou serviço, nos termos do art. 63 da Lei 4.320/64;

b) Despesas empenhadas mas não liquidadas, inscritas em Restos a Pagar não-processados, consideradas liquidadas no encerramento do exercício, por força inciso II do art.35 da Lei 4.320/64

2 - A Câmara Municipal não gastará mais de setenta por cento de sua receita com folha de pagamento, incluído o gasto com o subsídio de seus Vereadores, nos termos do Art. 29-A da Constituição Federal

DAVINELSON SOARES ROSAL
831.747.616-20
PREFEITO MUNICIPAL

MAURO CARVALHO REIS
895.445.873-49
CONTROLE INTERNO

FRANCISCO DAS CHAGAS DIAS ROSAL JUNIOR
341.218.463-20
SECRETARIO DE FINANÇAS

JC FROTA ASSESSORIA CONTABIL LTDA
207.760.983-49
RESP/PELA CONTABILIDADE CRC PI - 31

PM DE MONTE ALEGRE DO PIAUI
RELATÓRIO DE GESTÃO FISCAL
DEMONSTRATIVO CONSOLIDADO DA DESPESA COM PESSOAL
ORÇAMENTOS FISCAIS E DA SEGURIDADE SOCIAL
JAN/2019 A DEZ/2019

RGF - ANEXO I (LRF, art. 55, inciso I, alínea "a")

RS 1

DESPESA COM PESSOAL	DESPESAS EXECUTADAS (últimos 12 meses)												TOTAL (últimos 12 meses) (a)	INSCRITAS EM RESTOS A PAGAR NÃO PROCESSADOS (b)
	LIQUIDADAS													
	JAN/2019	FEV/2019	MAR/2019	ABR/2019	MAI/2019	JUN/2019	JUL/2019	AGO/2019	SET/2019	OUT/2019	NOV/2019	DEZ/2019		
DESPESA BRUTA COM PESSOAL(I)	1.481.596,93	1.135.718,62	1.473.723,91	1.467.172,83	1.458.572,86	1.502.201,93	1.466.432,47	1.913.011,10	1.535.771,25	1.524.795,06	1.675.635,86	2.222.452,30	18.857.085,12	0,00
Pessoal Ativo	1.481.596,93	1.135.718,62	1.473.723,91	1.467.172,83	1.458.572,86	1.502.201,93	1.466.432,47	1.913.011,10	1.535.771,25	1.524.795,06	1.675.635,86	2.222.452,30	18.857.085,12	0,00
Vencimentos, Vantagens e Outras Despesas Variáveis	1.242.626,80	914.181,58	1.224.321,61	1.217.922,99	1.244.904,92	1.247.283,09	1.261.575,57	1.603.586,45	1.262.167,98	1.260.818,78	1.408.025,20	1.839.612,25	15.727.027,22	0,00
Obrigações Patronais	232.901,20	221.537,04	249.402,30	249.249,84	213.667,94	254.918,84	204.856,90	309.424,65	273.603,27	263.976,28	267.610,66	382.840,05	3.123.988,97	0,00
Benefícios Previdenciários	6.068,93	0,00	0,00	0,00	0,00	0,00	0,00	0,00	0,00	0,00	0,00	0,00	6.068,93	0,00
Pessoal Inativo e Pensionistas	0,00	0,00	0,00	0,00	0,00	0,00	0,00	0,00	0,00	0,00	0,00	0,00	0,00	0,00
Aposentadorias, Reservas e Reformas	0,00	0,00	0,00	0,00	0,00	0,00	0,00	0,00	0,00	0,00	0,00	0,00	0,00	0,00
Pensões	0,00	0,00	0,00	0,00	0,00	0,00	0,00	0,00	0,00	0,00	0,00	0,00	0,00	0,00
Outros Benefícios Previdenciários	0,00	0,00	0,00	0,00	0,00	0,00	0,00	0,00	0,00	0,00	0,00	0,00	0,00	0,00
Outras despesas de pessoal decorrentes de contratos de terceirização (1º do art. 18 da LRF)	53.669,90	48.831,12	45.136,58	50.000,00	50.000,00	50.000,00	66.269,54	51.130,02	57.212,00	50.000,00	58.000,00	58.000,00	638.249,16	0,00
DESPESAS NÃO COMPUTADAS (II) (1º do art. 19 da LRF)	0,00	0,00	0,00	0,00	0,00	0,00	0,00	0,00	0,00	0,00	0,00	0,00	0,00	0,00
Indenizações por Demissão e Incentivos à Demissão Voluntária	0,00	0,00	0,00	0,00	0,00	0,00	0,00	0,00	0,00	0,00	0,00	0,00	0,00	0,00
Decorrentes de Decisão Judicial de período anterior ao da apuração	45.000,00	48.831,12	45.136,58	50.000,00	50.000,00	50.000,00	66.269,54	51.130,02	57.212,00	50.000,00	58.000,00	58.000,00	629.579,26	0,00
Despesas de Exercícios Anteriores de período anterior ao da apuração	8.669,90	0,00	0,00	0,00	0,00	0,00	0,00	0,00	0,00	0,00	0,00	0,00	8.669,90	0,00
Inativos e Pensionistas com Recursos Vinculados	0,00	0,00	0,00	0,00	0,00	0,00	0,00	0,00	0,00	0,00	0,00	0,00	0,00	0,00
DESPESA LÍQUIDA COM PESSOAL (III) = (I-II)	1.427.927,03	1.086.887,50	1.428.587,33	1.417.172,83	1.408.572,86	1.452.201,93	1.400.162,93	1.861.881,08	1.478.559,25	1.474.795,06	1.617.635,86	2.164.452,30	18.218.825,96	0,00
APURAÇÃO DO CUMPRIMENTO DO LIMITE LEGAL													VALOR	% SOBRE RCL
RECEITA CORRENTE LÍQUIDA - RCL (IV)													31.678.706,40	
(-) Transferências obrigatórias da União relativas às emendas individuais (V) (13, art. 166 da CF)													0,00	
= RECEITA CORRENTE LÍQUIDA AJUSTADA (VI)													31.678.706,40	
DESPESA TOTAL COM PESSOAL - DTP (VII) = (III + III b)													18.218.825,96	57,51
LIMITE MÁXIMO (VIII) (incisos I, II e III, art. 20 da LRF)													19.007.223,84	60,00
LIMITE PRUDENCIAL (IX) = (0,95 x VIII) (parágrafo único do art. 22 da LRF)													18.056.862,65	57,00
LIMITE DE ALERTA (X) = (0,90 x VIII) (inciso II do 1º do art. 59 da LRF)													17.106.501,46	54,00

Nota:

1 - Durante o exercício, somente as despesas liquidadas são consideradas executadas. No encerramento do exercício, as despesas não liquidadas inscritas em restos a pagar não-processados são também consideradas executadas.

Dessa forma, para maior transparência, as despesas executadas estão segregadas em:

a) Despesas liquidadas, consideradas aquelas em que houve a entrega do material ou serviço, nos termos do art. 63 da Lei 4.320/64;

b) Despesas empenhadas mas não liquidadas, inscritas em Restos a Pagar não-processados, consideradas liquidadas no encerramento do exercício, por força inciso II do art.35 da Lei 4.320/64

2 - A Câmara Municipal não gastará mais de setenta por cento de sua receita com folha de pagamento, incluído o gasto com o subsídio de seus Vereadores, nos termos do Art. 29-A da Constituição Federal

DAVINELSON SOARES ROSAL
831.747.616-20
PREFEITO MUNICIPAL

MAURO CARVALHO REIS
895.445.873-49
CONTROLE INTERNO

FRANCISCO DAS CHAGAS DIAS ROSAL JUNIOR
341.218.463-20
SECRETARIO DE FINANÇAS

JC FROTA ASSESSORIA CONTABIL LTDA
207.760.983-49
RESP/PELA CONTABILIDADE CRC PI - 31

PM DE MONTE ALEGRE DO PIAUÍ
RELATÓRIO DE GESTÃO FISCAL
DEMONSTRATIVO DA DESPESA COM PESSOAL
ORÇAMENTOS FISCAIS E DA SEGURIDADE SOCIAL
JAN/2019 A DEZ/2019

RGF - ANEXO I (LRF, art. 55, inciso I, alínea "a")

DESPESA COM PESSOAL	DESPESAS EXECUTADAS (últimos 12 meses)												TOTAL (últimos 12 meses) (a)	INSCRITAS EM RESTOS A PAGAR NÃO PROCESSADOS (b)
	LIQUIDADAS													
	JAN/2019	FEV/2019	MAR/2019	ABR/2019	MAI/2019	JUN/2019	JUL/2019	AGO/2019	SET/2019	OUT/2019	NOV/2019	DEZ/2019		
DESPESA BRUTA COM PESSOAL(I)	1.481.596,93	1.135.718,62	1.419.266,12	1.467.172,83	1.458.572,86	1.502.201,93	1.466.432,47	1.504.895,38	1.535.771,25	1.524.795,06	1.549.213,52	2.112.518,54	18.158.155,51	0,00
Pessoal Ativo	1.481.596,93	1.135.718,62	1.419.266,12	1.467.172,83	1.458.572,86	1.502.201,93	1.466.432,47	1.504.895,38	1.535.771,25	1.524.795,06	1.549.213,52	2.112.518,54	18.158.155,51	0,00
Vencimentos, Vantagens e Outras Despesas Variáveis	1.242.626,80	914.181,58	1.178.715,90	1.217.922,99	1.244.904,92	1.347.283,09	1.261.575,57	1.261.791,34	1.262.167,98	1.260.818,78	1.301.514,26	1.720.864,91	15.114.368,12	0,00
Obrigações Patronais	232.901,20	221.537,04	240.550,22	249.249,84	213.667,94	254.918,84	204.856,90	243.104,04	273.603,27	263.976,28	247.699,26	391.653,63	3.037.718,46	0,00
Benefícios Previdenciários	6.068,93	0,00	0,00	0,00	0,00	0,00	0,00	0,00	0,00	0,00	0,00	0,00	6.068,93	0,00
Pessoal Inativo e Pensionistas	0,00	0,00	0,00	0,00	0,00	0,00	0,00	0,00	0,00	0,00	0,00	0,00	0,00	0,00
Aposentadorias, Reserva e Reformas	0,00	0,00	0,00	0,00	0,00	0,00	0,00	0,00	0,00	0,00	0,00	0,00	0,00	0,00
Pensões	0,00	0,00	0,00	0,00	0,00	0,00	0,00	0,00	0,00	0,00	0,00	0,00	0,00	0,00
Outros Benefícios Previdenciários	0,00	0,00	0,00	0,00	0,00	0,00	0,00	0,00	0,00	0,00	0,00	0,00	0,00	0,00
Outras despesas de pessoal decorrentes de contratos de terceirização (§1º do art. 18 da LRF)	0,00	0,00	0,00	0,00	0,00	0,00	0,00	0,00	0,00	0,00	0,00	0,00	0,00	0,00
DESPESAS NÃO COMPUTADAS (II) (§1º do art. 19 da LRF)	150.364,90	141.919,92	134.354,18	92.521,60	127.907,20	168.329,95	174.449,35	205.030,65	211.068,47	108.800,64	156.153,71	159.000,51	1.829.901,28	0,00
Indenizações por Demissão e Incentivos à Demissão Voluntária	0,00	0,00	0,00	0,00	0,00	0,00	0,00	0,00	0,00	0,00	0,00	0,00	0,00	0,00
Decorrentes de Decisão Judicial de período anterior ao da apuração	45.000,00	48.831,12	45.136,58	50.000,00	50.000,00	50.000,00	66.269,54	51.130,02	57.212,00	50.000,00	58.000,00	58.000,00	629.579,26	0,00
Despesas de Exercícios Anteriores de período anterior ao da apuração	8.669,90	0,00	0,00	0,00	0,00	0,00	0,00	0,00	0,00	0,00	0,00	0,00	8.669,90	0,00
Inativos e Pensionistas com Recursos Vinculados	0,00	0,00	0,00	0,00	0,00	0,00	0,00	0,00	0,00	0,00	0,00	0,00	0,00	0,00
Programas com Saúde/Acordão 1.153/2014 TCE-PI	96.695,00	93.088,80	89.217,60	42.521,60	77.907,20	118.329,95	108.179,81	153.900,83	153.856,47	58.800,64	98.153,71	101.000,51	1.191.652,12	0,00
DESPESA LÍQUIDA COM PESSOAL (III) = (I-II)	1.331.232,03	993.798,70	1.284.911,94	1.374.651,23	1.330.665,66	1.333.871,98	1.291.983,12	1.299.864,53	1.324.702,78	1.415.994,42	1.393.059,81	1.953.518,03	16.328.254,23	0,00

PM DE MONTE ALEGRE DO PIAUÍ
RELATÓRIO DE GESTÃO FISCAL
DEMONSTRATIVO DA DESPESA COM PESSOAL
ORÇAMENTOS FISCAIS E DA SEGURIDADE SOCIAL
JAN/2019 A DEZ/2019

RGF - ANEXO I (LRF, art. 55, inciso I, alínea "a")

APURAÇÃO DO CUMPRIMENTO DO LIMITE LEGAL		VALOR	% SOBRE RCL
RECEITA CORRENTE LÍQUIDA - RCL (IV)		30.315.377,00	
(-) Transferências obrigatórias da União relativas às emendas individuais (VI) (§13, art. 166 da CF)		0,00	
=RECEITA CORRENTE LÍQUIDA AJUSTADA (VI)		30.315.377,00	
DESPESA TOTAL COM PESSOAL - DTP (VII) = (III a + III b)		16.328.254,23	53,86
LIMITE MÁXIMO (VIII) (incisos I, II e III, art. 20 da LRF)		16.370.303,58	54,00
LIMITE PRUDENCIAL (IX) = (0,95 x VIII) (parágrafo único do art. 22 da LRF)		15.551.788,40	51,30
LIMITE DE ALERTA (X) = (0,90 x VIII) (inciso II do §1º do art. 59 da LRF)		14.733.273,22	48,60

TRAJETÓRIA DE RETORNO AO LIMITE DA DESPESA TOTAL COM PESSOAL					
2019			2019		
2º Quadrimestre			3º Quadrimestre		
Límite Máximo (a)	% TPD (b)	% Excedente (c) = (b - a)	Redutor Mínimo de 1/3 do Excedente (d) = (1/3*c)	Límite (e) = (b - d)	% TPD (f)
54%	54,27%	0,27%	0,09%	53,91%	53,86%

Nota:

1 - Durante o exercício, somente as despesas liquidadas são consideradas executadas. No encerramento do exercício, as despesas não liquidadas inscritas em restos a pagar não-processados são também consideradas executadas. Dessa forma, para maior transparência, as despesas executadas estão segregadas em:

a) Despesas liquidadas, consideradas aquelas em que houve a entrega do material ou serviço, nos termos do art. 63 da Lei 4.320/64;

b) Despesas empenhadas mas não liquidadas, inscritas em Restos a Pagar não-processados, consideradas liquidadas no encerramento do exercício, por força inciso II do art.35 da Lei 4.320/64

2 - A Câmara Municipal não gastará mais de setenta por cento de sua receita com folha de pagamento, incluído o gasto com o subsídio de seus Vereadores, nos termos do Art. 29-A da Constituição Federal

DAVINELSON SOARES ROSAL
831.747.616-20
PREFEITO MUNICIPAL

MAURO CARVALHO REIS
895.445.873-49
CONTROLE INTERNO

FRANCISCO DAS CHAGAS DIAS ROSAL JUNIOR
341.218.463-20
SECRETARIO DE FINANÇAS

JC FROTA ASSESSORIA CONTABIL LTDA
207.760.983-49
RESP/PELA CONTABILIDADE CRC PI - 31

PM DE MONTE ALEGRE DO PIAUI
RELATÓRIO DE GESTÃO FISCAL
DEMONSTRATIVO DA DESPESA COM PESSOAL
ORÇAMENTOS FISCAIS E DA SEGURIDADE SOCIAL
JAN/2019 A DEZ/2019

RGF - ANEXO I (LRF, art. 55, inciso I, alínea "a")

DESPESA COM PESSOAL	DESPESAS EXECUTADAS (últimos 12 meses)												TOTAL (últimos 12 meses)	R\$ 1 INSCRITAS EM RESTOS A PAGAR NÃO PROCESSADOS (b)
	LIQUIDADAS													
	JAN/2019	FEV/2019	MAR/2019	ABR/2019	MAI/2019	JUN/2019	JUL/2019	AGO/2019	SET/2019	OUT/2019	NOV/2019	DEZ/2019		
DESPESA BRUTA COM PESSOAL(I)	1.481.596,93	1.135.718,62	1.419.266,12	1.467.172,83	1.458.572,86	1.502.201,93	1.466.432,47	1.504.895,38	1.535.771,25	1.524.795,06	1.549.213,52	2.112.518,54	18.158.155,51	0,00
Pessoal Ativo	1.481.596,93	1.135.718,62	1.419.266,12	1.467.172,83	1.458.572,86	1.502.201,93	1.466.432,47	1.504.895,38	1.535.771,25	1.524.795,06	1.549.213,52	2.112.518,54	18.158.155,51	0,00
Vencimentos, Vantagens e Outras Despesas Variáveis	1.242.626,80	914.181,58	1.178.715,90	1.217.922,99	1.244.904,92	1.247.283,09	1.261.575,57	1.261.791,34	1.262.167,98	1.260.818,78	1.301.514,26	1.720.864,91	15.114.368,12	0,00
Obrigações Patronais	232.901,20	221.537,04	240.550,22	249.249,84	213.667,94	254.918,84	204.856,90	243.104,04	273.603,27	263.976,28	247.699,26	391.653,63	3.037.718,46	0,00
Benefícios Previdenciários	6.068,93	0,00	0,00	0,00	0,00	0,00	0,00	0,00	0,00	0,00	0,00	0,00	6.068,93	0,00
Pessoal Inativo e Pensionistas	0,00	0,00	0,00	0,00	0,00	0,00	0,00	0,00	0,00	0,00	0,00	0,00	0,00	0,00
Aposentadorias, Reserva e Reformas	0,00	0,00	0,00	0,00	0,00	0,00	0,00	0,00	0,00	0,00	0,00	0,00	0,00	0,00
Pensões	0,00	0,00	0,00	0,00	0,00	0,00	0,00	0,00	0,00	0,00	0,00	0,00	0,00	0,00
Outros Benefícios Previdenciários	0,00	0,00	0,00	0,00	0,00	0,00	0,00	0,00	0,00	0,00	0,00	0,00	0,00	0,00
Outras despesas de pessoal decorrentes de contratos de terceirização (§1º do art. 18 da LRF)	0,00	0,00	0,00	0,00	0,00	0,00	0,00	0,00	0,00	0,00	0,00	0,00	0,00	0,00
DESPESAS NÃO COMPUTADAS (II) (§1º do art. 19 da LRF)	53.669,90	48.831,12	45.136,58	50.000,00	50.000,00	50.000,00	66.269,54	51.130,02	57.212,00	50.000,00	58.000,00	58.000,00	638.249,16	0,00
Indenizações por Demissão e Incentivos à Demissão Voluntária	0,00	0,00	0,00	0,00	0,00	0,00	0,00	0,00	0,00	0,00	0,00	0,00	0,00	0,00
Decorrentes de Decisão Judicial de período anterior ao da apuração	45.000,00	48.831,12	45.136,58	50.000,00	50.000,00	50.000,00	66.269,54	51.130,02	57.212,00	50.000,00	58.000,00	58.000,00	629.579,26	0,00
Despesas de Exercícios Anteriores de período anterior ao da apuração	8.669,90	0,00	0,00	0,00	0,00	0,00	0,00	0,00	0,00	0,00	0,00	0,00	8.669,90	0,00
Inativos e Pensionistas com Recursos Vinculados	0,00	0,00	0,00	0,00	0,00	0,00	0,00	0,00	0,00	0,00	0,00	0,00	0,00	0,00
DESPESA LÍQUIDA COM PESSOAL (III) = (I-II)	1.427.927,03	1.086.887,50	1.374.129,54	1.417.172,83	1.408.572,86	1.452.201,93	1.400.162,93	1.453.765,36	1.478.599,25	1.474.795,06	1.491.213,52	2.054.518,54	17.519.906,35	0,00

PM DE MONTE ALEGRE DO PIAUI
RELATÓRIO DE GESTÃO FISCAL
DEMONSTRATIVO DA DESPESA COM PESSOAL
ORÇAMENTOS FISCAIS E DA SEGURIDADE SOCIAL
JAN/2019 A DEZ/2019

RGF - ANEXO I (LRF, art. 55, inciso I, alínea "a")

APURAÇÃO DO CUMPRIMENTO DO LIMITE LEGAL		VALOR	% SOBRE RCL
RECEITA CORRENTE LÍQUIDA - RCL (IV)		31.678.706,40	
(-) Transferências obrigatórias da União relativas às emendas individuais (V) (§13, art. 166 da CF)		0,00	
= RECEITA CORRENTE LÍQUIDA AJUSTADA (VI)		31.678.706,40	
DESPESA TOTAL COM PESSOAL - DTP (VII) = (III + II b)		17.519.906,35	55,30
LIMITE MÁXIMO (VIII) (incisos I, II e III, art. 20 da LRF)		17.106.501,46	54,00
LIMITE PRUDENCIAL (IX) = (0,95 x VIII) (parágrafo único do art. 22 da LRF)		16.251.176,39	51,30
LIMITE DE ALERTA (X) = (0,90 x VIII) (inciso II do §1º do art. 59 da LRF)		15.395.851,31	48,60

TRAJETÓRIA DE RETORNO AO LIMITE DA DESPESA TOTAL COM PESSOAL					
2019			2019		
2º Quadrimestre			3º Quadrimestre		
Limite Máximo (a)	% TPD (b)	% Excedente (c) = (b - a)	Redutor Mínimo de 1/3 do Excedente (d) = (1/3 * c)	Limite (e) = (b - d)	% TPD (f)
54%	55,89%	1,89%	0,63%	53,37%	55,3%

Nota:

1 - Durante o exercício, somente as despesas liquidadas são consideradas executadas. No encerramento do exercício, as despesas não liquidadas inscritas em restos a pagar não-processados são também consideradas executadas. Dessa forma, para maior transparência, as despesas executadas estão segregadas em:

- Despesas liquidadas, consideradas aquelas em que houve a entrega do material ou serviço, nos termos do art. 63 da Lei 4.320/64;
- Despesas empenhadas mas não liquidadas, inscritas em Restos a Pagar não-processados, consideradas liquidadas no encerramento do exercício, por força inciso II do art.35 da Lei 4.320/64

2 - A Câmara Municipal não gastará mais de setenta por cento de sua receita com folha de pagamento, incluído o gasto com o subsídio de seus Vereadores, nos termos do Art. 29-A da Constituição Federal

DAVINELSON SOARES ROSAL
831.747.616-20
PREFEITO MUNICIPAL

MAURO CARVALHO REIS
895.445.873-49
CONTROLE INTERNO

FRANCISCO DAS CHAGAS DIAS ROSAL JUNIOR
341.218.463-20
SECRETARIO DE FINANÇAS

JC FROTA ASSESSORIA CONTABIL LTDA
207.760.983-49
RESP/ PELA CONTABILIDADE CRC PI - 31

PM DE MONTE ALEGRE DO PIAUÍ
RELATÓRIO DE GESTÃO FISCAL
DEMONSTRATIVO SIMPLIFICADO DO RELATÓRIO DE GESTÃO FISCAL
ORÇAMENTOS FISCAIS E DA SEGURIDADE SOCIAL
JANEIRO/2019 A DEZEMBRO/2019

LRF, art. 48 – Anexo 6

R\$ 1

RECEITA CORRENTE LÍQUIDA	VALOR	
Receita Corrente líquida	30.315.377,00	
Receita Corrente líquida Ajustada	30.315.377,00	
DESPESA COM PESSOAL	VALOR	% SOBRE A RCL
Despesa Total com Pessoal - DTP	17.027.183,84	56,17
Limite Máximo (incisos I, II e III, art. 20 da LRF) - <%>	18.189.226,20	60,00
Limite Prudencial (parágrafo único, art. 22 da LRF) - <%>	17.279.764,89	57,00
Limite de Alerta (inciso II do §1º do art. 59 da LRF) - <%>	16.370.303,58	54,00
DÍVIDA CONSOLIDADA	VALOR	% SOBRE A RCL
Dívida Consolidada Líquida	2.817.748,46	9,29
Limite Definido por Resolução do Senado Federal	36.378.452,40	120,00
GARANTIAS DE VALORES	VALOR	% SOBRE A RCL
Total das Garantias Concedidas	0,00	0,00
Limite Definido por Resolução do Senado Federal	6.669.382,94	22,00
OPERAÇÕES DE CRÉDITOS	VALOR	% SOBRE A RCL
Operações de Crédito Internas e Externas	0,00	0,00
Limite Definido pelo Senado Federal para Operações de Crédito Externas e Internas	4.850.460,32	16,00
Operações de Crédito por Antecipação da Receita	0,00	0,00
Limite Definido pelo Senado Federal para Operações de Crédito por Antecipação da Receita	2.122.076,39	7,00
RESTOS A PAGAR	RESTOS A PAGAR EMPENHADOS E NÃO LIQUIDADOS DO EXERCÍCIO	DISPONIBILIDADE DE CAIXA LÍQUIDA (APÓS A INSCRIÇÃO EM RESTOS A PAGAR NÃO PROCESSADOS DO EXERCÍCIO)
Valor Total	4.000,00	1.806.129,59

DAVINELSON SOARES ROSAL
 831.747.616-20
 PREFEITO MUNICIPAL

MAURO CARVALHO REIS
 895.445.873-49
 CONTROLE INTERNO

FRANCISCO DAS CHAGAS DIAS ROSAL JUNIOR
 341.218.463-20
 SECRETARIO DE FINANÇAS

JC FROTA ASSESSORIA CONTABIL LTDA
 207.760.983-49
 RESP/ PELA CONTABILIDADE CRC PI - 31

PM DE MONTE ALEGRE DO PIAUI
RELATÓRIO DE GESTÃO FISCAL
DEMONSTRATIVO SIMPLIFICADO DO RELATÓRIO DE GESTÃO FISCAL
ORÇAMENTOS FISCAIS E DA SEGURIDADE SOCIAL
JANEIRO/2019 A DEZEMBRO/2019

LRF, art. 48 - Anexo 6

RS 1

RECEITA CORRENTE LÍQUIDA	VALOR	
Receita Corrente líquida	31.678.706,40	
Receita Corrente líquida Ajustada	31.678.706,40	

DESPESA COM PESSOAL	VALOR	% SOBRE A RCL
Despesa Total com Pessoal - DTP	18.218.835,96	57,51
Limite Máximo (incisos I, II e III, art. 20 da LRF) - <%>	19.007.223,84	60,00
Limite Prudencial (parágrafo único, art. 22 da LRF) - <%>	18.056.862,65	57,00
Limite de Alerta (inciso II do §1º do art. 59 da LRF) - <%>	17.106.501,46	54,00

DÍVIDA CONSOLIDADA	VALOR	% SOBRE A RCL
Dívida Consolidada Líquida	2.817.748,46	8,89
Limite Definido por Resolução do Senado Federal	38.014.447,68	120,00

GARANTIAS DE VALORES	VALOR	% SOBRE A RCL
Total das Garantias Concedidas	0,00	0,00
Limite Definido por Resolução do Senado Federal	6.969.315,41	22,00

OPERAÇÕES DE CRÉDITOS	VALOR	% SOBRE A RCL
Operações de Crédito Internas e Externas	0,00	0,00
Limite Definido pelo Senado Federal para Operações de Crédito Externas e Internas	5.068.593,02	16,00
Operações de Crédito por Antecipação da Receita	0,00	0,00
Limite Definido pelo Senado Federal para Operações de Crédito por Antecipação da Receita	2.217.509,45	7,00

RESTOS A PAGAR	RESTOS A PAGAR EMPENHADOS E NÃO LIQUIDADOS DO EXERCÍCIO	DISPONIBILIDADE DE CAIXA LÍQUIDA (APÓS A INSCRIÇÃO EM RESTOS A PAGAR NÃO PROCESSADOS DO EXERCÍCIO)
Valor Total	4.000,00	1.806.129,59

DAVINELSON SOARES ROSAL
831.747.616-20
PREFEITO MUNICIPAL

MAURO CARVALHO REIS
895.445.873-49
CONTROLE INTERNO

FRANCISCO DAS CHAGAS DIAS ROSAL JUNIOR
341.218.463-20
SECRETARIO DE FINANÇAS

JC FROTA ASSESSORIA CONTABIL LTDA
207.760.983-49
RESP/ PELA CONTABILIDADE CRC PI - 31

MONTE ALEGRE DO PIAUÍ

LRF: Publicações obrigatórias

PM DE MONTE ALEGRE DO PIAUÍ
RELATÓRIO DE GESTÃO FISCAL
DEMONSTRATIVO SIMPLIFICADO DO RELATÓRIO DE GESTÃO FISCAL
ORÇAMENTOS FISCAIS E DA SEGURIDADE SOCIAL
JANEIRO/2019 A DEZEMBRO/2019

LRF, art. 48 – Anexo 6

R\$ 1

RECEITA CORRENTE LÍQUIDA	VALOR	
Receita Corrente líquida	30.315.377,00	
Receita Corrente líquida Ajustada	30.315.377,00	
DESPESA COM PESSOAL	VALOR	% SOBRE A RCL
Despesa Total com Pessoal - DTP	16.328.254,23	53,86
Limite Máximo (incisos I, II e III, art. 20 da LRF) - <%>	16.370.303,58	54,00
Limite Prudencial (parágrafo único, art. 22 da LRF) - <%>	15.551.788,40	51,30
Limite de Alerta (inciso II do §1º do art. 59 da LRF) - <%>	14.733.273,22	48,60
DÍVIDA CONSOLIDADA	VALOR	% SOBRE A RCL
Dívida Consolidada Líquida	2.817.748,46	9,29
Limite Definido por Resolução do Senado Federal	36.378.452,40	120,00
GARANTIAS DE VALORES	VALOR	% SOBRE A RCL
Total das Garantias Concedidas	0,00	0,00
Limite Definido por Resolução do Senado Federal	6.669.382,94	22,00
OPERAÇÕES DE CRÉDITOS	VALOR	% SOBRE A RCL
Operações de Crédito Internas e Externas	0,00	0,00
Limite Definido pelo Senado Federal para Operações de Crédito Externas e Internas	4.850.460,32	16,00
Operações de Crédito por Antecipação da Receita	0,00	0,00
Limite Definido pelo Senado Federal para Operações de Crédito por Antecipação da Receita	2.122.076,39	7,00
RESTOS A PAGAR	RESTOS A PAGAR EMPENHADOS E NÃO LIQUIDADOS DO EXERCÍCIO	DISPONIBILIDADE DE CAIXA LÍQUIDA (APÓS A INSCRIÇÃO EM RESTOS A PAGAR NÃO PROCESSADOS DO EXERCÍCIO)
Valor Total	4.000,00	1.871.013,11

DAVINELSON SOARES ROSAL
831.747.616-20
PREFEITO MUNICIPAL

MAURO CARVALHO REIS
895.445.873-49
CONTROLE INTERNO

FRANCISCO DAS CHAGAS DIAS ROSAL JUNIOR
341.218.463-20
SECRETARIO DE FINANÇAS

JC FROTA ASSESSORIA CONTABIL LTDA
207.760.983-49
RESP/ PELA CONTABILIDADE CRC PI - 31

PM DE MONTE ALEGRE DO PIAUI
RELATÓRIO DE GESTÃO FISCAL
DEMONSTRATIVO SIMPLIFICADO DO RELATÓRIO DE GESTÃO FISCAL
ORÇAMENTOS FISCAIS E DA SEGURIDADE SOCIAL
JANEIRO/2019 A DEZEMBRO/2019

LRF, art. 48 – Anexo 6

RS 1

RECEITA CORRENTE LÍQUIDA	VALOR	
Receita Corrente líquida	31.678.706,40	
Receita Corrente líquida Ajustada	31.678.706,40	

DESPESA COM PESSOAL	VALOR	% SOBRE A RCL
Despesa Total com Pessoal - DTP	17.519.906,35	55,30
Limite Máximo (incisos I, II e III, art. 20 da LRF) - <%>	17.106.501,46	54,00
Limite Prudencial (parágrafo único, art. 22 da LRF) - <%>	16.251.176,39	51,30
Limite de Alerta (inciso II do §1º do art. 59 da LRF) - <%>	15.395.851,31	48,60

DÍVIDA CONSOLIDADA	VALOR	% SOBRE A RCL
Dívida Consolidada Líquida	2.817.748,46	8,89
Limite Definido por Resolução do Senado Federal	38.014.447,68	120,00

GARANTIAS DE VALORES	VALOR	% SOBRE A RCL
Total das Garantias Concedidas	0,00	0,00
Limite Definido por Resolução do Senado Federal	6.969.315,41	22,00

OPERAÇÕES DE CRÉDITOS	VALOR	% SOBRE A RCL
Operações de Crédito Internas e Externas	0,00	0,00
Limite Definido pelo Senado Federal para Operações de Crédito Externas e Internas	5.068.593,02	16,00
Operações de Crédito por Antecipação da Receita	0,00	0,00
Limite Definido pelo Senado Federal para Operações de Crédito por Antecipação da Receita	2.217.509,45	7,00

RESTOS A PAGAR	RESTOS A PAGAR EMPENHADOS E NÃO LIQUIDADOS DO EXERCÍCIO	DISPONIBILIDADE DE CAIXA LÍQUIDA (APÓS A INSCRIÇÃO EM RESTOS A PAGAR NÃO PROCESSADOS DO EXERCÍCIO)
Valor Total	4.000,00	1.871.013,11

DAVINELSON SOARES ROSAL
 831.747.616-20
 PREFEITO MUNICIPAL

MAURO CARVALHO REIS
 895.445.873-49
 CONTROLE INTERNO

FRANCISCO DAS CHAGAS DIAS ROSAL JUNIOR
 341.218.463-20
 SECRETARIO DE FINANÇAS

JC FROTA ASSESSORIA CONTABIL LTDA
 207.760.983-49
 RESP/ PELA CONTABILIDADE CRC PI - 31

MONTE ALEGRE DO PIAUÍ

LRF: Publicações obrigatórias

PREFEITURA MUNICIPAL DE PIRIPIRI
RELATÓRIO RESUMIDO DA EXECUÇÃO ORÇAMENTÁRIA
BALANÇO ORÇAMENTÁRIO
ORÇAMENTOS FISCAIS E DA SEGURIDADE SOCIAL

1 of 6

PERÍODO: Janeiro a Dezembro 2019/BIMESTRE Novembro - Dezembro

RREO ANEXO I (LRF, Art. 52, inciso I, alíneas III e IV e inciso II e § 1º)

RS 1

RECEITAS	PREVISÃO INICIAL	PREVISÃO ATUALIZADA (a)	RECEITAS REALIZADAS				SALDO A REALIZAR (a-c)
			BIMESTRE (b)	% (b/a)	JAN A DEZ (c)	% (c/a)	
RECEITAS (EXCETO INTRA-ORÇAMENTÁRIAS) (I)	140.929.348,31	140.929.348,31	32.903.007,09	23,35	144.251.697,99	102,36	-3.322.349,68
RECEITAS CORRENTES	122.470.078,07	122.470.078,07	32.183.117,28	26,28	141.334.700,06	115,40	-18.864.621,99
IMPOSTOS, TAXAS E CONTRIBUIÇÕES DE MELHORIA	7.279.838,70	7.279.838,70	1.445.709,17	19,86	8.455.479,53	116,15	-1.175.640,83
Impostos	6.684.415,89	6.684.415,89	1.354.248,69	20,26	7.519.034,70	112,49	-834.618,81
Taxas	571.661,69	571.661,69	91.460,48	16,00	936.444,83	163,81	-364.783,14
Contribuição de Melhoria	23.761,12	23.761,12	0,00	0,00	0,00	0,00	23.761,12
CONTRIBUIÇÕES	4.982.938,00	4.982.938,00	3.669.624,19	73,64	8.501.244,00	170,61	-3.518.306,00
Contribuições Sociais	2.680.000,00	2.680.000,00	527.667,06	19,69	4.851.885,72	181,04	-2.171.885,72
Contribuições Econômicas	0,00	0,00	0,00	0,00	0,00	0,00	0,00
Contribuições para Entidades Privadas de Serviço Social e de Formação Profissional	0,00	0,00	0,00	0,00	0,00	0,00	0,00
Contribuição para o Serviço de Iluminação Pública	2.302.938,00	2.302.938,00	3.141.957,13	136,43	3.649.358,28	158,47	-1.346.420,28
RECEITA PATRIMONIAL	2.101.306,13	2.101.306,13	534.766,52	25,45	3.894.956,18	185,36	-1.793.650,05
Exploração do Patrimônio Imobiliário do Estado	521.034,68	521.034,68	49.988,56	9,59	299.865,41	57,55	221.169,27
Valores Mobiliários	1.580.271,45	1.580.271,45	484.777,96	30,68	3.595.090,77	227,50	-2.014.819,32
Delegação de Serviços Públicos Mediante Concessão, Permissão, Autorização ou Licença	0,00	0,00	0,00	0,00	0,00	0,00	0,00
Exploração de Recursos Naturais	0,00	0,00	0,00	0,00	0,00	0,00	0,00
Exploração do Patrimônio Intangível	0,00	0,00	0,00	0,00	0,00	0,00	0,00
Cessão de Direitos	0,00	0,00	0,00	0,00	0,00	0,00	0,00
Demais Receitas Patrimoniais	0,00	0,00	0,00	0,00	0,00	0,00	0,00
RECEITA AGROPECUÁRIA	3.302,76	3.302,76	0,00	0,00	0,00	0,00	3.302,76
RECEITA INDUSTRIAL	3.495,41	3.495,41	0,00	0,00	0,00	0,00	3.495,41
RECEITA DE SERVIÇOS	67.917,92	67.917,92	0,00	0,00	0,00	0,00	67.917,92
Serviços Administrativos e Comerciais Gerais	1.706,43	1.706,43	0,00	0,00	0,00	0,00	1.706,43
Serviços e Atividades Referentes à Navegação e ao Transporte	6.886,26	6.886,26	0,00	0,00	0,00	0,00	6.886,26
Serviços e Atividades referentes à Saúde	1.378,90	1.378,90	0,00	0,00	0,00	0,00	1.378,90
Serviços e Atividades Financeiras	0,00	0,00	0,00	0,00	0,00	0,00	0,00
Outros Serviços	57.946,33	57.946,33	0,00	0,00	0,00	0,00	57.946,33
TRANSFERÊNCIAS CORRENTES	106.801.541,14	106.801.541,14	25.862.202,88	24,22	118.520.050,62	110,97	-11.718.509,48
Transferências da União e de suas Entidades	73.183.820,32	73.183.820,32	18.158.474,41	24,81	72.604.292,69	99,21	579.527,63
Transferências dos Estados e do Distrito Federal e de suas Entidades	12.938.820,22	12.938.820,22	2.311.131,93	17,86	15.320.344,60	118,41	-2.381.524,38
Transferências dos Municípios e de suas Entidades	0,00	0,00	0,00	0,00	0,00	0,00	0,00
Transferências de Instituições Privadas	0,00	0,00	0,00	0,00	0,00	0,00	0,00
Transferências de Outras Instituições Públicas	20.678.900,60	20.678.900,60	5.392.596,54	26,08	30.595.413,33	147,95	-9.916.512,73
Transferências do Exterior	0,00	0,00	0,00	0,00	0,00	0,00	0,00
Transferências de Pessoas Físicas	0,00	0,00	0,00	0,00	0,00	0,00	0,00
Transferências Provenientes de Depósitos Não Identificados	0,00	0,00	0,00	0,00	0,00	0,00	0,00
OUTRAS RECEITAS CORRENTES	1.229.738,01	1.229.738,01	670.814,52	54,55	1.962.969,73	159,63	-733.231,72
Multas Administrativas, Contratuais e Judiciais	0,00	0,00	0,00	0,00	0,00	0,00	0,00
Indenizações, Restituições e Ressarcimentos	133.761,49	133.761,49	0,00	0,00	0,00	0,00	133.761,49
Bens, Direitos e Valores Incorporados ao Patrimônio Público	0,00	0,00	0,00	0,00	0,00	0,00	0,00
Demais Receitas Correntes	1.095.976,52	1.095.976,52	670.814,52	61,21	1.962.969,73	179,11	-866.993,21
RECEITAS DE CAPITAL	18.459.270,24	18.459.270,24	719.889,81	3,90	2.916.997,93	15,80	15.542.272,31
OPERAÇÕES DE CRÉDITO	824.140,00	824.140,00	0,00	0,00	0,00	0,00	824.140,00
Operações de Crédito - Mercado Interno	824.140,00	824.140,00	0,00	0,00	0,00	0,00	824.140,00
Operações de Crédito - Mercado Externo	0,00	0,00	0,00	0,00	0,00	0,00	0,00
ALIENAÇÃO DE BENS	905.580,45	905.580,45	0,00	0,00	0,00	0,00	905.580,45
Alienação de Bens Móveis	427.019,98	427.019,98	0,00	0,00	0,00	0,00	427.019,98
Alienação de Bens Imóveis	478.560,47	478.560,47	0,00	0,00	0,00	0,00	478.560,47
Alienação de Bens Intangíveis	0,00	0,00	0,00	0,00	0,00	0,00	0,00
AMORTIZAÇÕES DE EMPRÉSTIMOS	7.691.349,02	7.691.349,02	0,00	0,00	0,00	0,00	7.691.349,02
TRANSFERÊNCIAS DE CAPITAL	8.766.329,35	8.766.329,35	719.889,81	8,21	2.916.997,93	33,28	5.849.331,42
Transferências da União e de suas Entidades	8.363.779,17	8.363.779,17	594.889,81	7,11	2.791.997,93	33,38	5.571.781,24
Transferências dos Estados e do Distrito Federal e de suas Entidades	402.550,18	402.550,18	125.000,00	31,05	125.000,00	31,05	277.550,18
Transferências dos Municípios e de suas Entidades	0,00	0,00	0,00	0,00	0,00	0,00	0,00
Transferências de Instituições Privadas	0,00	0,00	0,00	0,00	0,00	0,00	0,00
Transferências de Outras Instituições Públicas	0,00	0,00	0,00	0,00	0,00	0,00	0,00
Transferências do Exterior	0,00	0,00	0,00	0,00	0,00	0,00	0,00
Transferências de Pessoas Físicas	0,00	0,00	0,00	0,00	0,00	0,00	0,00
Transferências Provenientes de Depósitos Não Identificados	0,00	0,00	0,00	0,00	0,00	0,00	0,00
OUTRAS RECEITAS DE CAPITAL	271.871,42	271.871,42	0,00	0,00	0,00	0,00	271.871,42
Integralização do Capital Social	0,00	0,00	0,00	0,00	0,00	0,00	0,00
Remuneração das Disponibilidades do Tesouro	0,00	0,00	0,00	0,00	0,00	0,00	0,00
Resgate de Títulos do Tesouro	0,00	0,00	0,00	0,00	0,00	0,00	0,00
Demais Receitas de Capital	271.871,42	271.871,42	0,00	0,00	0,00	0,00	271.871,42
RECEITAS (INTRA-ORÇAMENTÁRIAS) (II)	3.620.000,00	3.620.000,00	837.716,34	23,14	6.584.563,94	181,89	-2.964.563,94
SUBTOTAL DAS RECEITAS (III) = (I + II)	144.549.348,31	144.549.348,31	33.740.723,43	23,34	150.836.261,93	104,35	-6.286.913,62
OPERAÇÕES DE CRÉDITO / REFINANCIAMENTO (IV)	0,00	0,00	0,00	0,00	0,00	0,00	0,00
Operações de Crédito - Mercado Interno	0,00	0,00	0,00	0,00	0,00	0,00	0,00

FONTE: SCPI - Contabilidade [9.25.25.342], PREFEITURA MUNICIPAL DE PIRIPIRI

Portaria Nº 389 de 2018 - Mapeamento Atualizado 09/2019

PREFEITURA MUNICIPAL DE PIRIPIRI
RELATÓRIO RESUMIDO DA EXECUÇÃO ORÇAMENTÁRIA
BALANÇO ORÇAMENTÁRIO

ORÇAMENTOS FISCAIS E DA SEGURIDADE SOCIAL

2 of 6

PERÍODO: Janeiro a Dezembro 2019/BIMESTRE Novembro - Dezembro

RREO ANEXO I (LRF, Art. 52, inciso I, alíneas III e IV e inciso II e § 1º)

RS 1

RECEITAS	PREVISÃO INICIAL	PREVISÃO ATUALIZADA (a)	RECEITAS REALIZADAS				SALDO A REALIZAR (a-c)
			BIMESTRE (b)	% (b/a)	JAN A DEZ (c)	% (c/a)	
Mobiliária	0,00	0,00	0,00	0,00	0,00	0,00	0,00
Contratual	0,00	0,00	0,00	0,00	0,00	0,00	0,00
Operações de Crédito - Mercado Externo	0,00	0,00	0,00	0,00	0,00	0,00	0,00
Mobiliária	0,00	0,00	0,00	0,00	0,00	0,00	0,00
Contratual	0,00	0,00	0,00	0,00	0,00	0,00	0,00
SUBTOTAL COM REFINANCIAMENTO (V) = (III + IV)	144.549.348,31	144.549.348,31	33.740.723,43	23,34	150.836.261,93	104,35	-6.286.913,62
DÉFICIT (VI)							0,00
TOTAL (VII) = (V + VI)	144.549.348,31	144.549.348,31	33.740.723,43	23,34	150.836.261,93	104,35	-6.286.913,62
SALDOS DE EXERCÍCIOS ANTERIORES	0,00	0,00					0,00
Recursos Arrecadados em Exercícios Anteriores - RPPS	0,00	0,00					0,00
Superávit Financeiro Utilizado para Créditos Adicionais		0,00					0,00

LUIZ CAVALCANTE E MENEZES

PREFEITO MUNICIPAL-CPF:082.287.524-15

KERLINY SHIRLEY DE S. OLINDA CRUZ

CONTADORA CRC 6056/0 CPF.: 623.440.803-68

FONTE: SCPI - Contabilidade [9.25.25.342], PREFEITURA MUNICIPAL DE PIRIPIRI

Portaria Nº 389 de 2018 - Mapeamento Atualizado 09/2019

PREFEITURA MUNICIPAL DE PIRIPIRI
RELATÓRIO RESUMIDO DA EXECUÇÃO ORÇAMENTÁRIA
BALANÇO ORÇAMENTÁRIO

ORÇAMENTOS FISCAIS E DA SEGURIDADE SOCIAL

3 of 6

PERÍODO: Janeiro a Dezembro 2019/BIMESTRE Novembro - Dezembro

RREO ANEXO I (LRF, Art. 52, inciso I, alíneas III e IV e inciso II e § 1º)

RS 1

DESPESAS	DOTACAO INICIAL (d)	DOTAÇÃO ATUALIZADA (e)	DESPESAS EMPENHADAS		SALDO (g) = (e-f)	DESPESAS LIQUIDADAS		SALDO (i) = (e-h)	DESPESAS PAGAS ATÉ O BIMESTRE (j)	INSCRITAS EM RESTOS A PAGAR NÃO PROCESSADOS* (k)
			BIMESTRE	JAN A DEZ (f)		BIMESTRE	JAN A DEZ (h)			
DESPESAS (EXCETO INTRA-ORÇAMENTÁRIAS) (VIII)	139.294.294,81	143.161.400,10	18.711.481,22	134.083.135,09	9.078.265,01	26.352.254,93	133.627.006,38	9.534.393,72	132.567.096,73	456.128,71
DESPESAS CORRENTES	115.511.240,51	126.420.429,60	16.042.667,25	122.664.932,32	3.755.497,28	23.021.663,57	122.240.487,24	4.179.942,36	121.304.247,62	424.445,08
Pessoal e Encargos Sociais	66.838.464,26	76.597.296,99	5.372.067,64	74.300.445,50	2.296.851,49	10.302.732,96	74.300.445,50	2.296.851,49	73.988.531,88	0,00
Juros e Encargos da Dívida	30.023,58	23,58	0,00	0,00	23,58	0,00	0,00	23,58	0,00	0,00
Outras Despesas Correntes	48.642.752,67	49.823.109,03	10.670.599,61	48.364.486,82	1.458.622,21	12.718.930,61	47.940.041,74	1.883.067,29	47.315.715,74	424.445,08
DESPESAS DE CAPITAL	23.451.752,47	16.739.668,67	2.668.813,97	11.418.202,77	5.321.465,90	3.330.591,36	11.386.519,14	5.353.149,53	11.262.849,11	31.683,63
Investimentos	21.754.652,10	14.343.299,10	2.600.375,82	9.157.511,14	5.185.787,96	2.893.608,56	9.125.827,51	5.217.471,59	9.002.157,48	31.683,63
Inversões Financeiras	0,00	0,00	0,00	0,00	0,00	0,00	0,00	0,00	0,00	0,00
Amortização da Dívida	1.697.100,37	2.396.369,57	68.438,15	2.260.691,63	135.677,94	436.982,80	2.260.691,63	135.677,94	2.260.691,63	0,00
Reserva de Contingência	331.301,83	1.301,83	0,00	0,00	1.301,83	0,00	0,00	1.301,83	0,00	0,00
DESPESAS (INTRA-ORÇAMENTÁRIAS) (IX)	4.455.053,50	6.341.062,54	701.269,40	5.953.350,58	387.711,96	717.913,67	5.953.350,58	387.711,96	5.953.350,58	0,00
SUBTOTAL DAS DESPESAS (X) = (VIII + IX)	143.749.348,31	149.502.462,64	19.412.750,62	140.036.485,67	9.465.976,97	27.070.168,60	139.580.356,96	9.922.105,68	138.520.447,31	456.128,71
AMORTIZAÇÃO DA DÍV. / REFINANCIAMENTO (XI)	0,00	0,00	0,00	0,00	0,00	0,00	0,00	0,00	0,00	0,00
Amortização da Dívida Interna	0,00	0,00	0,00	0,00	0,00	0,00	0,00	0,00	0,00	0,00
Dívida Mobiliária	0,00	0,00	0,00	0,00	0,00	0,00	0,00	0,00	0,00	0,00
Outras Dívidas	0,00	0,00	0,00	0,00	0,00	0,00	0,00	0,00	0,00	0,00
Amortização da Dívida Externa	0,00	0,00	0,00	0,00	0,00	0,00	0,00	0,00	0,00	0,00
Dívida Mobiliária	0,00	0,00	0,00	0,00	0,00	0,00	0,00	0,00	0,00	0,00
Outras Dívidas	0,00	0,00	0,00	0,00	0,00	0,00	0,00	0,00	0,00	0,00
SUBTOTAL C/ REFINANCIAMENTO (XII) = (X + XI)	143.749.348,31	149.502.462,64	19.412.750,62	140.036.485,67	9.465.976,97	27.070.168,60	139.580.356,96	9.922.105,68	138.520.447,31	456.128,71
SUPERÁVIT (XIII)	0,00	0,00	0,00	10.799.776,26	0,00	0,00	11.255.904,97	0,00	12.315.814,62	0,00
TOTAL (XIV) = (XII + XIII)	143.749.348,31	149.502.462,64	19.412.750,62	150.836.261,93	9.465.976,97	27.070.168,60	150.836.261,93	9.922.105,68	150.836.261,93	456.128,71
RESERVA DO RPPS	800.000,00	46.885,67			46.885,67			46.885,67		

LUIZ CAVALCANTE E MENEZES

PREFEITO MUNICIPAL-CPF:082.287.524-15

KERLINY SHIRLEY DE S. OLINDA CRUZ

CONTADORA CRC 6056/0 CPF.: 623.440.803-68

FONTE: SCPI - Contabilidade [9.25.25.342], PREFEITURA MUNICIPAL DE PIRIPIRI

Portaria Nº 389 de 2018 - Mapeamento Atualizado 09/2019

PREFEITURA MUNICIPAL DE PIRIPIRI
RELATÓRIO RESUMIDO DA EXECUÇÃO ORÇAMENTÁRIA
BALANÇO ORÇAMENTÁRIO
ORÇAMENTOS FISCAIS E DA SEGURIDADE SOCIAL

4 of 6

PERÍODO: Janeiro a Dezembro 2019/BIMESTRE Novembro - Dezembro

RREO (ANEXO I (LRF, Art. 52, inciso I, alíneas 88 a 93) inciso II e § 1º)

RS 1

RECEITAS INTRA-ORÇAMENTÁRIAS	PREVISÃO INICIAL	PREVISÃO ATUALIZADA (a)	RECEITAS REALIZADAS				SALDO A REALIZAR (a-c)
			BIMESTRE		JAN A DEZ		
			(b)	(b/a)	(c)	(c/a)	
RECEITAS (INTRA-ORÇAMENTÁRIAS) (II)	3.620.000,00	3.620.000,00	837.716,34	23,14	6.584.563,94	181,89	-2.964.563,94
RECEITAS CORRENTES	3.620.000,00	3.620.000,00	837.716,34	23,14	6.584.563,94	181,89	-2.964.563,94
IMPOSTOS, TAXAS E CONTRIBUIÇÕES DE MELHORIA	0,00	0,00	0,00	0,00	0,00	0,00	0,00
Impostos	0,00	0,00	0,00	0,00	0,00	0,00	0,00
Taxas	0,00	0,00	0,00	0,00	0,00	0,00	0,00
Contribuição de Melhoria	0,00	0,00	0,00	0,00	0,00	0,00	0,00
CONTRIBUIÇÕES	3.620.000,00	3.620.000,00	837.716,34	23,14	6.584.563,94	181,89	-2.964.563,94
Contribuições Sociais	3.620.000,00	3.620.000,00	837.716,34	23,14	6.584.563,94	181,89	-2.964.563,94
Contribuições Econômicas	0,00	0,00	0,00	0,00	0,00	0,00	0,00
Contribuições para Entidades Privadas de Serviço Social e de Formação Profissional	0,00	0,00	0,00	0,00	0,00	0,00	0,00
Contribuição para o Custeio do Serviço de Iluminação Pública	0,00	0,00	0,00	0,00	0,00	0,00	0,00
RECEITA PATRIMONIAL	0,00	0,00	0,00	0,00	0,00	0,00	0,00
Exploração do Patrimônio Imobiliário do Estado	0,00	0,00	0,00	0,00	0,00	0,00	0,00
Valores Mobiliários	0,00	0,00	0,00	0,00	0,00	0,00	0,00
Delegação de Serviços Públicos Mediante Concessão, Permissão, Autorização ou Licença	0,00	0,00	0,00	0,00	0,00	0,00	0,00
Exploração de Recursos Naturais	0,00	0,00	0,00	0,00	0,00	0,00	0,00
Exploração do Patrimônio Intangível	0,00	0,00	0,00	0,00	0,00	0,00	0,00
Cessão de Direitos	0,00	0,00	0,00	0,00	0,00	0,00	0,00
Demais Receitas Patrimoniais	0,00	0,00	0,00	0,00	0,00	0,00	0,00
RECEITA AGROPECUÁRIA	0,00	0,00	0,00	0,00	0,00	0,00	0,00
RECEITA INDUSTRIAL	0,00	0,00	0,00	0,00	0,00	0,00	0,00
RECEITA DE SERVIÇOS	0,00	0,00	0,00	0,00	0,00	0,00	0,00
Serviços Administrativos e Comerciais Gerais	0,00	0,00	0,00	0,00	0,00	0,00	0,00
Serviços e Atividades Referentes à Navegação e ao Transporte	0,00	0,00	0,00	0,00	0,00	0,00	0,00
Serviços e Atividades referentes à Saúde	0,00	0,00	0,00	0,00	0,00	0,00	0,00
Serviços e Atividades Financeiras	0,00	0,00	0,00	0,00	0,00	0,00	0,00
Outros Serviços	0,00	0,00	0,00	0,00	0,00	0,00	0,00
TRANSFERÊNCIAS CORRENTES	0,00	0,00	0,00	0,00	0,00	0,00	0,00
Transferências da União e de suas Entidades	0,00	0,00	0,00	0,00	0,00	0,00	0,00
Transferências dos Estados e do Distrito Federal e de suas Entidades	0,00	0,00	0,00	0,00	0,00	0,00	0,00
Transferências dos Municípios e de suas Entidades	0,00	0,00	0,00	0,00	0,00	0,00	0,00
Transferências de Instituições Privadas	0,00	0,00	0,00	0,00	0,00	0,00	0,00
Transferências de Outras Instituições Públicas	0,00	0,00	0,00	0,00	0,00	0,00	0,00
Transferências do Exterior	0,00	0,00	0,00	0,00	0,00	0,00	0,00
Transferências de Pessoas Físicas	0,00	0,00	0,00	0,00	0,00	0,00	0,00
Transferências Provenientes de Depósitos Não Identificados	0,00	0,00	0,00	0,00	0,00	0,00	0,00
OUTRAS RECEITAS CORRENTES	0,00	0,00	0,00	0,00	0,00	0,00	0,00
Multas Administrativas, Contratuais e Judiciais	0,00	0,00	0,00	0,00	0,00	0,00	0,00
Indenizações, Restituições e Ressarcimentos	0,00	0,00	0,00	0,00	0,00	0,00	0,00
Bens, Direitos e Valores Incorporados ao Patrimônio Público	0,00	0,00	0,00	0,00	0,00	0,00	0,00
Demais Receitas Correntes	0,00	0,00	0,00	0,00	0,00	0,00	0,00
RECEITAS DE CAPITAL	0,00	0,00	0,00	0,00	0,00	0,00	0,00
OPERAÇÕES DE CRÉDITO	0,00	0,00	0,00	0,00	0,00	0,00	0,00
Operações de Crédito - Mercado Interno	0,00	0,00	0,00	0,00	0,00	0,00	0,00
Operações de Crédito - Mercado Externo	0,00	0,00	0,00	0,00	0,00	0,00	0,00
ALIENAÇÃO DE BENS	0,00	0,00	0,00	0,00	0,00	0,00	0,00
Alienação de Bens Móveis	0,00	0,00	0,00	0,00	0,00	0,00	0,00
Alienação de Bens Imóveis	0,00	0,00	0,00	0,00	0,00	0,00	0,00
Alienação de Bens Intangíveis	0,00	0,00	0,00	0,00	0,00	0,00	0,00
AMORTIZAÇÕES DE EMPRÉSTIMOS	0,00	0,00	0,00	0,00	0,00	0,00	0,00
TRANSFERÊNCIAS DE CAPITAL	0,00	0,00	0,00	0,00	0,00	0,00	0,00
Transferências da União e de suas Entidades	0,00	0,00	0,00	0,00	0,00	0,00	0,00
Transferências dos Estados e do Distrito Federal e de suas Entidades	0,00	0,00	0,00	0,00	0,00	0,00	0,00
Transferências dos Municípios e de suas Entidades	0,00	0,00	0,00	0,00	0,00	0,00	0,00
Transferências de Instituições Privadas	0,00	0,00	0,00	0,00	0,00	0,00	0,00
Transferências de Outras Instituições Públicas	0,00	0,00	0,00	0,00	0,00	0,00	0,00
Transferências do Exterior	0,00	0,00	0,00	0,00	0,00	0,00	0,00
Transferências de Pessoas Físicas	0,00	0,00	0,00	0,00	0,00	0,00	0,00
Transferências Provenientes de Depósitos Não Identificados	0,00	0,00	0,00	0,00	0,00	0,00	0,00
OUTRAS RECEITAS DE CAPITAL	0,00	0,00	0,00	0,00	0,00	0,00	0,00
Integralização do Capital Social	0,00	0,00	0,00	0,00	0,00	0,00	0,00
Remuneração das Disponibilidades do Tesouro	0,00	0,00	0,00	0,00	0,00	0,00	0,00
Resgate de Títulos do Tesouro	0,00	0,00	0,00	0,00	0,00	0,00	0,00
Demais Receitas de Capital	0,00	0,00	0,00	0,00	0,00	0,00	0,00

FONTE: SCPI - Contabilidade [9.25.25.342], PREFEITURA MUNICIPAL DE PIRIPIRI

Portaria Nº 389 de 2018 - Mapeamento Atualizado 09/2019

PREFEITURA MUNICIPAL DE PIRIPIRI
RELATÓRIO RESUMIDO DA EXECUÇÃO ORÇAMENTÁRIA
BALANÇO ORÇAMENTÁRIO
ORÇAMENTOS FISCAIS E DA SEGURIDADE SOCIAL

5 of 6

PERÍODO: Janeiro a Dezembro 2019/BIMESTRE Novembro - Dezembro

RREO ANEXO I (LRF, Art. 52, inciso I, alíneas a) e b) e inciso II e § 1º)

RS 1

RECEITAS INTRA-ORÇAMENTÁRIAS	PREVISÃO INICIAL	PREVISÃO ATUALIZADA	RECEITAS REALIZADAS				SALDO A REALIZAR
		(a)	BIMESTRE	%	JAN A DEZ	%	(a-c)
			(b)	(b/a)	(c)	(c/a)	

LUIZ CAVALCANTE E MENEZES

PREFEITO MUNICIPAL-CPF:082.287.524-15

KERLINY SHIRLEY DE S. OLINDA CRUZ

CONTADORA CRC 6056/0 CPF.: 623.440.803-68

FONTE: SCPI - Contabilidade [9.25.25.342], PREFEITURA MUNICIPAL DE PIRIPIRI

Portaria Nº 389 de 2018 - Mapeamento Atualizado 09/2019

PREFEITURA MUNICIPAL DE PIRIPIRI
RELATÓRIO RESUMIDO DA EXECUÇÃO ORÇAMENTÁRIA
BALANÇO ORÇAMENTÁRIO
ORÇAMENTOS FISCAIS E DA SEGURIDADE SOCIAL

6 of 6

PERÍODO: Janeiro a Dezembro 2019/BIMESTRE Novembro - Dezembro

RREO ANEXO I (LRF, Art. 52, inciso I, alíneas a) e b) e inciso II e § 1º)

RS Milhares

DESPESAS INTRA-ORÇAMENTÁRIAS	DOTAÇÃO INICIAL	DOTAÇÃO ATUALIZADA	DESPESAS EMPENHADAS		SALDO	DESPESAS LIQUIDADAS		SALDO	DESPESAS PAGAS ATÉ O BIMESTRE	INSCRITAS EM RESTOS A PAGAR NÃO PROCESSADOS*
			BIMESTRE	JAN A DEZ		BIMESTRE	JAN A DEZ			
	(d)	(e)		(f)	(g) = (e-f)		(h)	(i) = (e-h)	(j)	(k)
DESPESAS (INTRA-ORÇAMENTÁRIAS) (IX)	4.455.053,50	6.341.062,54	701.269,40	5.953.350,58	387.711,96	717.913,67	5.953.350,58	387.711,96	5.953.350,58	0,00
DESPESAS CORRENTES	4.455.053,50	6.341.062,54	701.269,40	5.953.350,58	387.711,96	717.913,67	5.953.350,58	387.711,96	5.953.350,58	0,00
PESSOAL E ENCARGOS SOCIAIS	4.455.053,50	6.341.062,54	701.269,40	5.953.350,58	387.711,96	717.913,67	5.953.350,58	387.711,96	5.953.350,58	0,00
JUROS E ENCARGOS DA DÍVIDA	0,00	0,00	0,00	0,00	0,00	0,00	0,00	0,00	0,00	0,00
OUTRAS DESPESAS CORRENTES	0,00	0,00	0,00	0,00	0,00	0,00	0,00	0,00	0,00	0,00
DESPESAS DE CAPITAL	0,00	0,00	0,00	0,00	0,00	0,00	0,00	0,00	0,00	0,00
INVESTIMENTOS	0,00	0,00	0,00	0,00	0,00	0,00	0,00	0,00	0,00	0,00
INVERSÕES FINANCEIRAS	0,00	0,00	0,00	0,00	0,00	0,00	0,00	0,00	0,00	0,00
AMORTIZAÇÃO DA DÍVIDA	0,00	0,00	0,00	0,00	0,00	0,00	0,00	0,00	0,00	0,00

LUIZ CAVALCANTE E MENEZES

PREFEITO MUNICIPAL-CPF:082.287.524-15

KERLINY SHIRLEY DE S. OLINDA CRUZ

CONTADORA CRC 6056/0 CPF.: 623.440.803-68

FONTE: SCPI - Contabilidade [9.25.25.342], PREFEITURA MUNICIPAL DE PIRIPIRI

Portaria Nº 389 de 2018 - Mapeamento Atualizado 09/2019

PREFEITURA MUNICIPAL DE PIRIPIRI
RELATÓRIO RESUMIDO DA EXECUÇÃO ORÇAMENTÁRIA
DEMONSTRATIVO DAS RECEITAS OP. CRÉDITO E DESPESA DE CAPITAL
ORÇAMENTOS FISCAIS E DA SEGURIDADE SOCIAL
 PERÍODO: Janeiro a Dezembro 2019/BIMESTRE Novembro - Dezembro

RREO ANEXO 9 (LRF, art.53, § 1º, inciso I)

R\$ 1

RECEITAS	PREVISÃO ATUALIZADA (a)	RECEITAS REALIZADAS JAN A DEZ (b)	SALDO NÃO REALIZADO (c) = (a-b)
RECEITAS DE OPERAÇÕES DE CRÉDITO (I)	0,00	0,00	0,00
DESPESAS	DOTAÇÃO ATUALIZADA (d)	DESPESAS EMPENHADAS JAN A DEZ (e)	SALDO NÃO EXECUTADO (f) = (d-e)
DESPESAS DE CAPITAL	16.739.668,67	11.418.202,77	5.321.465,90
Investimentos	14.343.299,10	9.157.511,14	5.185.787,96
Inversões Financeiras	0,00	0,00	0,00
Amortização da Dívida	2.396.369,57	2.260.691,63	135.677,94
(-) Incentivos Fiscais a Contribuinte	0,00	0,00	0,00
(-) Incentivos Fiscais a Contribuinte por Instituições Financeiras	0,00	0,00	0,00
DESPESA DE CAPITAL LÍQUIDA (II)	16.739.668,67	11.418.202,77	5.321.465,90
RESULTADO PARA APURAÇÃO DA REGRA DE OURO (III) = (II - I)	16.739.668,67 <(d - a)>	11.418.202,77 <(e - b)>	5.321.465,90 <(f - c)>

LUIZ CAVALCANTE E MENEZES

PREFEITO MUNICIPAL-CPF:082.287.524-15

KERLINY SHIRLEY DE S. OLINDA CRUZ

CONTADORA CRC 6056/0 CPF.: 623.440.803-68

Notas:

1 < Operações de Crédito descritas na CF, art. 167, inciso III >

2 Durante o exercício, somente as despesas liquidadas são consideradas executadas. No encerramento do exercício, as despesas não liquidadas inscritas em restos a pagar não processados são também consideradas executadas. Dessa forma, para maior transparência, as despesas executadas estão segregadas em:

a) Despesas liquidadas, consideradas aquelas em que houve a entrega do material ou serviço, nos termos do art. 63 da Lei 4.320/64;

b) Despesas empenhadas, mas não liquidadas, inscritas em Restos a Pagar não processados, consideradas liquidadas no encerramento do exercício, por força do art.35, inciso II da Lei 4.320/64.

PREFEITURA MUNICIPAL DE PIRIPIRI
RELATÓRIO RESUMIDO DA EXECUÇÃO ORÇAMENTÁRIA
DEMONSTRATIVO DAS PARCERIAS PUBLICO-PRIVADAS
ORÇAMENTO FISCAL E DA SEGURIDADE SOCIAL

PERÍODO: Janeiro a Dezembro 2019/BIMESTRE Novembro - Dezembro

Page 1 of 1

RREO Anexo 13 (Lei nº 11.079, de 30.12.2004, arts. 22, 25 e 28)

RS 1

ESPECIFICAÇÃO	SALDO TOTAL EM 31 DE DEZEMBRO DO EXERCÍCIO ANTERIOR (a)	REGISTROS EFETUADOS EM 2019		SALDO TOTAL (b)
		NO BIMESTRE (d)	JAN A DEZ (e)	
TOTAL DE ATIVOS	0,00	0,00	0,00	0,00
Ativos Constituídos pela SPE	0,00	0,00	0,00	0,00
TOTAL DE PASSIVOS	0,00	0,00	0,00	0,00
Obrigações decorrentes de Ativos Constituídos pela SPE	0,00	0,00	0,00	0,00
Provisões de PPP	0,00	0,00	0,00	0,00
Outros Passivos	0,00	0,00	0,00	0,00
ATOS POTENCIAIS PASSIVOS	0,00	0,00	0,00	0,00
Obrigações Contratuais	0,00	0,00	0,00	0,00
Riscos não Provisionados	0,00	0,00	0,00	0,00
Garantias Concedidas	0,00	0,00	0,00	0,00
Outros Passivos Contingentes	0,00	0,00	0,00	0,00

ESPECIFICAÇÃO	2018	2019	2020	2021	2022	2023	2024	2025	2026	2027	2028
Do Ente Federado	0,00	0,00	0,00	0,00	0,00	0,00	0,00	0,00	0,00	0,00	0,00
Das Estatais Não-Dependentes	0,00	0,00	0,00	0,00	0,00	0,00	0,00	0,00	0,00	0,00	0,00
TOTAL DAS DESPESAS	0,00	0,00	0,00	0,00	0,00	0,00	0,00	0,00	0,00	0,00	0,00
PPP A CONTRATAR (II)	0,00	0,00	0,00	0,00	0,00	0,00	0,00	0,00	0,00	0,00	0,00
RECEITA CORRENTE LÍQUIDA (RCL) (III)	0,00	0,00	0,00	0,00	0,00	0,00	0,00	0,00	0,00	0,00	0,00
TOTAL DAS DESPESAS CONSIDERADAS PARA O LIMITE (IV)	0,00	0,00	0,00	0,00	0,00	0,00	0,00	0,00	0,00	0,00	0,00
TOTAL DAS DESPESAS / RCL (%) (V = IV / III)	0,00	0,00	0,00	0,00	0,00	0,00	0,00	0,00	0,00	0,00	0,00

LUIZ CAVALCANTE E MENEZES

PREFEITO MUNICIPAL-CPF:082.287.524-15

KERLINY SHIRLEY DE S. OLINDA CRUZ

CONTADORA CRC 6056/0 CPF.: 623.440.803-68

FONTE: SCPI - Contabilidade [9.25.25.342], PREFEITURA MUNICIPAL DE PIRIPIRI

Portaria Nº 389 de 2018 - Mapeamento Atualizado 09/2019

PREFEITURA MUNICIPAL DE PIRIPIRI
RELATÓRIO RESUMIDO DA EXECUÇÃO ORÇAMENTÁRIA
DEMONSTRATIVO DOS RESTOS A PAGAR POR PODER E ORGÃO
ORÇAMENTO FISCAL E DA SEGURIDADE SOCIAL

1 of 1

PERÍODO: Janeiro a Dezembro 2019/BIMESTRE Novembro - Dezembro

RREO Anexo 7 (LRF, art. 53, inciso V)

RS 1

PODER / ORGÃO	RESTOS A PAGAR PROCESSADOS E NÃO PROCESSADOS LIQUIDADOS EM EXERCÍCIOS ANTERIORES					RESTOS A PAGAR NÃO PROCESSADOS					Saldo Total	
	Inscritos		Pagos (e)	Cancelados (d)	Saldo p = (a+b) - (c+d)	Inscritos		Liquidados (h)	Pagos (i)	Cancelados (j)		Saldo k = (f+g) - (i+j)
	Exercícios Anteriores (a)	Em 31 de Dezembro 2018 (b)				Exercícios Anteriores (f)	Em 31 de Dezembro 2018 (g)					
RESTOS A PAGAR (EXCETO INTRA-ORÇAMENTÁRIOS) (I)	1.026.073,34	4.624.933,83	4.355.100,43	0,00	1.295.906,74	836.110,86	1.170.615,14	532.442,64	531.505,64	490.905,43	984.314,93	2.280.221,67
01 PODER LEGISLATIVO	0,00	29.905,46	3.229,77	0,00	26.675,69	1.035,99	0,00	0,00	0,00	0,00	1.035,99	27.711,68
0101 CAMARA MUNICIPAL	0,00	29.905,46	3.229,77	0,00	26.675,69	1.035,99	0,00	0,00	0,00	0,00	1.035,99	27.711,68
02 PODER EXECUTIVO	1.026.073,34	4.595.028,37	4.351.870,66	0,00	1.269.231,05	835.074,87	1.170.615,14	532.442,64	531.505,64	490.905,43	983.278,94	2.252.509,99
0201 SECRETARIA MUNICIPAL DE GOVERNO - SEGOV	43.525,00	59.908,00	62.758,00	0,00	40.675,00	25.693,33	0,00	0,00	0,00	19.293,33	6.400,00	47.075,00
0202 PROCURADORIA GERAL DO MUNICÍPIO - PROGER	4.204,99	40.439,34	27.489,34	0,00	17.154,99	4.467,98	11.407,98	0,00	0,00	15.875,96	0,00	17.154,99
0203 CONTROLADORIA GERAL DO MUNICÍPIO - CONGER	2.500,00	13.735,00	13.735,00	0,00	2.500,00	0,00	0,00	0,00	0,00	0,00	0,00	2.500,00
0204 CONSULTORIA MUNICIPAL DO MUNICÍPIO - COMUN	2.153,33	0,00	0,00	0,00	2.153,33	3.541,67	0,00	0,00	0,00	3.541,67	0,00	2.153,33
0205 S. MUN. DE PLANEJ. IND. COM. E DES. ECONOM. - SEPLAN	40.069,11	954,00	4.014,00	0,00	37.009,11	6.238,91	0,00	0,00	0,00	6.238,91	0,60	37.009,71
0206 SECRETARIA MUNICIPAL DE FINANÇAS - SEFIN	3.575,55	32.972,99	32.972,99	0,00	3.575,55	7.390,70	0,00	0,00	0,00	1.900,00	6.200,70	9.774,25
0207 FUNDO MUNICIPAL DE SAÚDE - FMS	277.088,71	1.487.676,85	1.421.184,29	0,00	343.581,27	378.382,02	337.810,77	155.275,26	155.275,26	283.368,35	277.549,18	621.130,45
0208 FUNDO MUNICIPAL DE TRABALHO E DES. SOCIAL-FMTDE	395.561,74	168.126,59	166.091,54	0,00	397.596,79	153.702,68	304.277,30	127.031,97	127.031,97	26.149,07	304.798,94	702.395,73
0209 SECRETARIA MUN. DE MEIO AMBIENTE E DEFESA CIVIL - SEM	1.900,00	17.789,24	17.789,24	0,00	1.900,00	2.465,00	0,00	0,00	0,00	2.465,00	0,00	1.900,00
0210 F.M.DE M.DE D.DA ED.BA.DEVAL.DOS PR.DA ED-FUNDEB	1.192,00	2.011.581,17	1.998.512,19	0,00	14.260,98	52.685,50	1.649,19	937,00	0,00	6.425,14	47.909,55	62.170,53
0211 SEC. MUN. DA JUV., CULT., ESPORTE E TURISMO-SEJUCE	15.359,83	49.768,20	49.768,20	0,00	15.359,83	11.910,00	0,00	0,00	0,00	11.910,00	0,00	15.359,83
0212 INSTITUTO MUNICIPAL DE PREVIDÊNCIA PRÓPRIA	0,00	0,00	0,00	0,00	0,00	3.200,00	12.000,00	0,00	0,00	3.200,00	12.000,00	12.000,00
0213 SECRETARIA MUNICIPAL DE COMUNICAÇÃO - SECOM	18.493,00	4.200,00	4.200,00	0,00	18.493,00	12.468,00	7.000,00	0,00	0,00	6.468,00	13.000,00	31.493,00
0214 SECRETARIA MUNICIPAL DE ADMINISTRAÇÃO-SEAD	0,00	126.979,18	126.979,18	0,00	0,00	6.540,00	0,00	0,00	0,00	6.190,00	350,00	350,00
0215 SECRET. MUN. DE DES. E SERVIÇOS PÚBLICOS - SEDESP	0,00	0,00	0,00	0,00	0,00	1.270,00	0,00	0,00	0,00	0,00	1.270,00	1.270,00
0216 FUNDO MUNICIPAL DE EDUCAÇÃO - FME	57,20	420.060,54	320.539,42	0,00	99.578,32	15.301,64	239.445,43	85.035,33	85.035,33	8.963,00	160.748,74	260.327,06
0218 SEC. M. DE DES.URBANO, OBRAS E SERV. PÚBLICOS - SEDESP	209.052,38	97.793,27	97.793,27	0,00	209.052,38	144.194,94	197.844,16	108.875,77	108.875,77	84.005,10	149.158,23	358.210,61
0219 SECRETARIA MUNICIPAL DE DESENVOLVIMENTO RURAL - SDI	11.342,50	63.044,00	8.044,00	0,00	66.342,50	5.622,50	59.180,31	55.287,31	55.287,31	5.622,50	3.893,00	70.235,50
RESTOS A PAGAR (INTRA-ORÇAMENTÁRIOS) (II)	0,00	378.430,88	354.316,88	24.114,00	0,00	26.484,25	0,00	0,00	0,00	26.484,25	0,00	0,00
01 PODER LEGISLATIVO	0,00	0,00	0,00	0,00	0,00	0,00	0,00	0,00	0,00	0,00	0,00	0,00
0101 PODER EXECUTIVO	0,00	378.430,88	354.316,88	24.114,00	0,00	26.484,25	0,00	0,00	0,00	26.484,25	0,00	0,00
TOTAL (III) = (I + II)	1.026.073,34	5.003.364,71	4.709.417,31	24.114,00	1.295.906,74	862.595,11	1.170.615,14	532.442,64	531.505,64	517.389,68	984.314,93	2.280.221,67

LUIZ CAVALCANTE E MENEZES

PREFEITO MUNICIPAL-CPF:082.287.524-15

KERLINY SHIRLEY DE S. OLINDA CRUZ

CONTADORA CRC 6056/0 CPF.: 623.440.803-68

FONTE: SCPI - Contabilidade [9.25.25.342], PREFEITURA MUNICIPAL DE PIRIPIRI

Portaria Nº 389 de 2018 - Mapeamento Atualizado 09/2019

PREFEITURA MUNICIPAL DE PIRIPIRI
RELATÓRIO RESUMIDO DA EXECUÇÃO ORÇAMENTÁRIA
DEMONSTRATIVO DA RECEITA DE IMPOSTOS E DAS DESPESAS PRÓPRIAS COM SAÚDE
ORÇAMENTOS FISCAIS E DA SEGURIDADE SOCIAL
 PERÍODO: Janeiro a Dezembro 2019/BIMESTRE Novembro - Dezembro

RREO ANEXO 12 (LC 141/2012, art. 35)

RS 1

RECEITAS PARA APURAÇÃO DA APLICAÇÃO EM SERVIÇOS PÚBLICOS DE SAÚDE	PREVISÃO INICIAL	PREVISÃO ATUALIZADA (a)	RECEITAS REALIZADAS	
			ATÉ BIMESTRE (b)	% (b/a)
RECEITA DE IMPOSTOS LÍQUIDA (I)	6.684.415,89	6.684.415,89	7.519.034,70	112,49
Imposto Predial e Territorial Urbano - IPTU	1.226.319,88	1.226.319,88	1.028.934,18	83,90
Imposto sobre Transmissão de Bens Intervivos - ITBI	349.663,84	349.663,84	332.189,94	95,00
Imposto sobre Serviços de Qualquer Natureza - ISS	2.235.319,88	2.235.319,88	2.564.673,98	114,73
Imposto de Renda Retido na Fonte - IRRF	2.442.918,57	2.442.918,57	3.391.443,63	138,83
Imposto Territorial Rural - ITR	0,00	0,00	0,00	0,00
Multas, Juros de Mora e Outros Encargos dos Impostos	0,00	0,00	0,00	0,00
Dívida Ativa dos Impostos	430.193,72	430.193,72	201.792,97	46,91
Multas, Juros de Mora e Outros Encargos da Dívida Ativa	0,00	0,00	0,00	0,00
RECEITA DE TRANSFERÊNCIAS CONSTITUCIONAIS E LEGAIS (II)	42.253.706,25	42.253.706,25	47.373.981,72	112,12
Cota-Parte FPM	27.320.241,50	27.320.241,50	29.016.132,19	106,21
Cota-Parte ITR	8.778,94	8.778,94	8.216,43	93,59
Cota-Parte IPVA	2.289.720,83	2.289.720,83	2.079.845,17	90,83
Cota-Parte ICMS	12.489.907,46	12.489.907,46	16.267.248,85	130,24
Cota-Parte IPI-Exportação	118.562,50	118.562,50	2.539,08	2,14
Compensações Financeiras Provenientes de Impostos e Transferências Constitucionais	26.495,02	26.495,02	0,00	0,00
Desoneração ICMS (LC 87/96)	26.495,02	26.495,02	0,00	0,00
Outras	0,00	0,00	0,00	0,00
TOTAL DAS RECEITAS PARA APURAÇÃO DA APLICAÇÃO EM AÇÕES E SERVIÇOS PÚBLICOS DE SAÚDE (III) = I + II	48.938.122,14	48.938.122,14	54.893.016,42	112,17

RECEITAS ADICIONAIS PARA FINANCIAMENTO DA SAÚDE	PREVISÃO INICIAL	PREVISÃO ATUALIZADA (c)	RECEITAS REALIZADAS	
			ATÉ BIMESTRE (d)	% (d/c) x 100
TRANSFERÊNCIA DE RECURSOS DO SISTEMA ÚNICO DE SAÚDE-SUS	26.165.018,79	26.165.018,79	29.179.680,65	111,52
Provenientes da União	25.435.367,33	25.435.367,33	28.903.155,74	113,63
Provenientes dos Estados	593.113,01	593.113,01	141.823,11	23,91
Provenientes de Outros Municípios	0,00	0,00	0,00	0,00
Outras Receitas do SUS	136.538,45	136.538,45	134.701,80	98,65
TRANSFERÊNCIAS VOLUNTÁRIAS	1.433.821,33	1.433.821,33	255.486,67	17,82
RECEITAS DE OPERAÇÕES DE CRÉDITO VINCULADAS À SAÚDE	0,00	0,00	0,00	0,00
OUTRAS RECEITAS PARA FINANCIAMENTO DA SAÚDE	57.354,15	57.354,15	379.252,33	661,25
TOTAL RECEITAS ADICIONAIS PARA FINANCIAMENTO DA SAÚDE	27.656.194,27	27.656.194,27	29.814.419,65	107,80

DESPESAS COM SAÚDE (Por Grupo de Natureza da Despesa)	DOTAÇÃO INICIAL	DOTAÇÃO ATUALIZADA (e)	DESPESAS EMPENHADAS		DESPESAS LIQUIDADAS		INSCRITOS EM RESTOS A PAGAR NÃO PROCESSADOS
			ATÉ BIMESTRE (f)	% (f/e) x 100	ATÉ BIMESTRE (g)	% (g/e) x 100	
DESPESAS CORRENTES	34.537.962,42	39.688.547,57	38.398.539,85	96,75	38.239.922,13	96,35	158.617,72
Pessoal e Encargos Sociais	23.375.752,00	23.090.322,49	22.374.169,78	96,90	22.374.169,78	96,90	0,00
Juros e Encargos da Dívida	0,00	0,00	0,00	0,00	0,00	0,00	0,00
Outras Despesas Correntes	11.162.210,42	16.598.225,08	16.024.370,07	96,54	15.865.752,35	95,59	158.617,72
DESPESAS DE CAPITAL	4.533.422,63	1.031.062,05	906.568,10	87,93	906.568,10	87,93	0,00
Investimentos	4.514.061,70	1.022.701,12	906.568,10	88,64	906.568,10	88,64	0,00
Inversões Financeiras	0,00	0,00	0,00	0,00	0,00	0,00	0,00
Amortização da Dívida	19.360,93	8.360,93	0,00	0,00	0,00	0,00	0,00
TOTAL DAS DESPESAS COM SAÚDE (IV)	39.071.385,05	40.719.609,62	39.305.107,95	96,53	39.146.490,23	96,14	158.617,72

PREFEITURA MUNICIPAL DE PIRIPIRI
RELATÓRIO RESUMIDO DA EXECUÇÃO ORÇAMENTÁRIA
DEMONSTRATIVO DA RECEITA DE IMPOSTOS E DAS DESPESAS PRÓPRIAS COM SAÚDE
ORÇAMENTOS FISCAIS E DA SEGURIDADE SOCIAL
PERÍODO: Janeiro a Dezembro 2019/BIMESTRE Novembro - Dezembro

RREO ANEXO 12 (LC 141/2012, art. 35)

RS 1

DESPESAS COM SAÚDE NÃO COMPUTADAS PARA FINS DE APURAÇÃO DO PERCENTUAL MÍNIMO	DOTAÇÃO INICIAL	DOTAÇÃO ATUALIZADA	DESPESAS EMPENHADAS		DESPESAS LIQUIDADAS		INSCRITOS EM RESTOS A PAGAR NÃO PROCESSADOS
			ATÉ BIMESTRE (h)	% (h/IVf) x	ATÉ BIMESTRE (i)	% (i/IVg) x	
DESPESAS COM INATIVOS E PENSIONISTAS	0,00	0,00	0,00	0,00	0,00	0,00	0,00
DESPESA COM ASSISTÊNCIA À SAÚDE QUE NÃO ATENDE AO PRINCÍPIO DE ACESSO UNIVERSAL	0,00	0,00	0,00	0,00	0,00	0,00	0,00
DESPESAS CUSTEADAS COM OUTROS RECURSOS	27.656.194,27	24.621.365,22	23.351.105,11	59,41	23.299.394,55	59,52	51.710,56
Recursos de Transferência do Sistema Único de Saúde - SUS	24.783.413,41	24.215.444,36	23.003.956,92	58,53	22.952.246,36	58,63	51.710,56
Recursos de Operações de Crédito	0,00	0,00	0,00	0,00	0,00	0,00	0,00
Outros Recursos	2.872.780,86	405.920,86	347.148,19	0,88	347.148,19	0,89	0,00
OUTRAS AÇÕES E SERVIÇOS NÃO COMPUTADOS	0,00	0,00	0,00	0,00	0,00	0,00	0,00
RESTOS A PAGAR NÃO PROCESSADOS INSCRITOS INDEVIDAMENTE NO EXERCÍCIO SEM DISPONIBILIDADE FINANCEIRA	0,00	0,00	106.907,16	0,00	0,00	0,00	106.907,16
DESPESAS CUSTEADAS COM DISPONIBILIDADE DE CAIXA VINCULADA AOS RESTOS A PAGAR CANCELADOS	0,00	0,00	0,00	0,00	0,00	0,00	0,00
DESPESAS CUSTEADAS COM RECURSOS VINCULADOS À PARCELA DO PERCENTUAL MÍNIMO QUE NÃO FOI APLICADA EM AÇÕES E SERVIÇOS DE SAÚDE EM EXERCÍCIOS ANTERIORES	0,00	0,00	0,00	0,00	0,00	0,00	0,00
TOTAL DAS DESPESAS COM NÃO COMPUTADAS (V)	27.656.194,27	24.621.365,22	23.458.012,27	59,68	23.299.394,55	59,52	158.617,72
TOTAL DAS DESPESAS COM AÇÕES E SERVIÇOS PÚBLICOS DE SAÚDE (VI) = (IV - V)	11.415.190,78	16.098.244,40	15.847.095,68	40,32	15.847.095,68	40,48	0,00

PERCENTUAL DE APLICAÇÃO EM AÇÕES E SERVIÇOS PÚBLICOS DE SAÚDE SOBRE A RECEITA DE IMPOSTOS LÍQUIDA E TRANSFERÊNCIAS CONSTITUCIONAIS E LEGAIS (VII%) = (VI(h) / IIIb x 100)6 - LIMITE CONSTITUCIONAL	28,87
--	-------

VALOR REFERENTE À DIFERENÇA ENTRE O VALOR EXECUTADO E O LIMITE MÍNIMO CONSTITUCIONAL [VI(h) - (15 x IIIb)/100]	7.613.143,22
--	--------------

EXECUÇÃO DOS RESTOS A PAGAR NÃO PROCESSADOS INSCRITOS COM DISPONIBILIDADE DE CAIXA	INSCRITOS	CANCELADOS/ PRESCRITOS	PAGOS	A PAGAR	PARCELA CONSIDERADA NO LIMITE
Inscritos em 2015	1.000,00	0,00	0,00	1.000,00	1.000,00
Inscritos em 2016	11.968,62	11.523,93	0,00	444,69	11.968,62
Inscritos em 2017	136.947,64	75.289,43	0,00	61.658,21	136.947,64
Inscritos em 2018	302.682,87	28.641,05	132.286,94	141.754,88	302.682,87
Total	452.599,13	115.454,41	132.286,94	204.857,78	452.599,13

CONTROLE DOS RESTOS A PAGAR CANCELADOS OU PRESCRITOS PARA FINS DE APLICAÇÃO DA DISPONIBILIDADE DE CAIXA CONFORME ARTIGO 24, § 1º e 2º	DISPONIBILIDADE DE CAIXA VINCULADA AOS RESTOS A PAGAR CANCELADOS OU PRESCRITOS		
	Saldo Inicial	Despesas custeadas no exercício de referência (j)	Saldo Final (Não Aplicado)
Restos a Pagar Cancelados ou Prescritos em..	0,00	0,00	0,00
TOTAL(VIII)	0,00	0,00	0,00

CONTROLE DO VALOR REFERENTE AO PERCENTUAL MÍNIMO NÃO CUMPRIDO EM EXERCÍCIOS ANTERIORES PARA FINS DE APLICAÇÃO DOS RECURSOS VINCULADOS CONFORME ARTIGOS 25 E 26	RECURSOS VINCULADOS À DIFERENÇA DE LIMITE NÃO CUMPRIDO		
	Saldo Inicial	Despesas custeadas no exercício de referência (k)	Saldo Final (Não Aplicado)
Diferença de limite não cumprido em..	0,00	0,00	0,00
TOTAL(IX)	0,00	0,00	0,00

DESPESAS COM SAÚDE (Por Subfunção)	DOTAÇÃO INICIAL	DOTAÇÃO ATUALIZADA	DESPESAS EMPENHADAS		DESPESAS LIQUIDADAS		INSCRITOS EM RESTOS A PAGAR NÃO PROCESSADOS
			ATÉ BIMESTRE (l)	% (l/total) x 100	ATÉ BIMESTRE (m)	% (m/total) x 100	

PREFEITURA MUNICIPAL DE PIRIPIRI
RELATÓRIO RESUMIDO DA EXECUÇÃO ORÇAMENTÁRIA
DEMONSTRATIVO DA RECEITA DE IMPOSTOS E DAS DESPESAS PRÓPRIAS COM SAÚDE
ORÇAMENTOS FISCAIS E DA SEGURIDADE SOCIAL
 PERÍODO: Janeiro a Dezembro 2019/BIMESTRE Novembro - Dezembro

RREO (ANEXO 12 (LC 141/2012, art. 35)

RS 1

Atenção Básica	24.700.570,60	24.308.335,27	24.070.860,28	61,24	24.001.830,46	61,31	69.029,82
Assistência Hospitalar e Ambulatorial	13.265.928,11	15.052.364,59	13.974.527,84	35,55	13.926.417,28	35,58	48.110,56
Suporte Profilático e Terapêutico	1.123,50	1.123,50	0,00	0,00	0,00	0,00	0,00
Vigilância Sanitária	622.598,42	1.305.786,26	1.209.242,57	3,08	1.209.242,57	3,09	0,00
Vigilância Epidemiológica	0,00	0,00	0,00	0,00	0,00	0,00	0,00
Alimentação e Nutrição	0,00	0,00	0,00	0,00	0,00	0,00	0,00
Outras Subfunções	481.164,42	52.000,00	50.477,26	0,13	8.999,92	0,02	41.477,34
TOTAL	39.071.385,05	40.719.609,62	39.305.107,95	100,00	39.146.490,23	100,00	158.617,72

- 1) Essa linha apresentará valor somente no Relatório Resumido da Execução Orçamentária do último bimestre do exercício.
- 2) O valor apresentado na intercessão com a coluna "I" ou com a coluna "h+i" (último bimestre) deverá ser o mesmo apresentado no "total j".
- 3) O valor apresentado na intercessão com a coluna "I" ou com a coluna "h+i" (último bimestre) deverá ser o mesmo apresentado no "total k".
- 4) Limite anual mínimo a ser cumprido no encerramento do exercício. Deverá ser informado o limite estabelecido na Lei Orgânica do Município quando o percentual nela estabelecido for superior ao fixado na LC nº 141/2012
- 5) Durante o exercício esse valor servirá para o monitoramento previsto no art. 23 da LC 141/2012
- 6) No último bimestre, será utilizada a fórmula $[VI(h+i) - (15 \times IIIb)/100]$.
- 7) Essa coluna poderá ser apresentada somente no último bimestre

LUIZ CAVALCANTE E MENEZES

PREFEITO MUNICIPAL-CPF:082.287.524-15

KERLINY SHIRLEY DE S. OLINDA CRUZ

CONTADORA CRC 6056/0 CPF.: 623.440.803-68

PREFEITURA MUNICIPAL DE PIRIPIRI
ORÇAMENTOS FISCAIS E DA SEGURIDADE SOCIAL
RELATÓRIO RESUMIDO DA EXECUÇÃO ORÇAMENTÁRIA
DEMONSTRATIVO DA RECEITA DE ALIENAÇÃO DE ATIVOS E APLICAÇÕES DE RECURSOS
 PERÍODO: Janeiro a Dezembro

RREO (ANEXO 11(LRF, art. 53, § 1º, inciso III)

RS 1

RECEITAS	PREVISÃO ATUALIZADA (a)	RECEITAS REALIZADAS (b)	SALDO A REALIZAR (a-b)
RECEITAS DE ALIENAÇÃO DE ATIVOS (I)	905.580,45	0,00	905.580,45
Receita de Alienação de Bens Móveis	427.019,98	0,00	427.019,98
Receita de Alienação de Bens Imóveis	478.560,47	0,00	478.560,47
Receita de Alienação de Bens Intangíveis	0,00	0,00	0,00
Receita de Rendimentos de Aplicações Financeiras	0,00	0,00	0,00

DESPESAS	DOTAÇÃO ATUALIZADA (d)	DESPESAS EMPENHADAS	DESPESAS LIQUIDADAS	DESPESAS PAGAS (e)	INSCRITAS EM RESTOS A PAGAR NÃO PROCESSADOS	PAGAMENTOS DE RESTOS A PAGAR (f)	SALDO A PAGAR (g)=(d-e)
APLICAÇÃO DOS RECURSOS DA ALIENAÇÃO DE ATIVOS (II)	580,45	0,00	0,00	0,00	0,00	0,00	580,45
Despesas de Capital	580,45	0,00	0,00	0,00	0,00	0,00	580,45
Investimentos	580,45	0,00	0,00	0,00	0,00	0,00	580,45
Inversões Financeiras	0,00	0,00	0,00	0,00	0,00	0,00	0,00
Amortização da Dívida	0,00	0,00	0,00	0,00	0,00	0,00	0,00
Despesas Correntes dos Regimes de Previdência	0,00	0,00	0,00	0,00	0,00	0,00	0,00
Regime Próprio dos Servidores Públicos	0,00	0,00	0,00	0,00	0,00	0,00	0,00

RECEITAS	2018 (h)	2019 (i)=(Ib-(IIe+III))	SALDO ATUAL (j)=(IIIh+IIIi)
VALOR (III)	56,63	0,00	56,63

LUIZ CAVALCANTE E MENEZES

PREFEITO MUNICIPAL-CPF:082.287.524-15

KERLINY SHIRLEY DE S. OLINDA CRUZ

CONTADORA CRC 6056/0 CPF.: 623.440.803-68

Nota: Durante o exercício, somente as despesas liquidadas são consideradas executadas. No encerramento do exercício, as despesas não liquidadas inscritas em restos a pagar não processados são também consideradas executadas. Dessa forma, para maior transparência, as despesas executadas estão segregadas em:

a) Despesas liquidadas, consideradas aquelas em que houve a entrega do material ou serviço, nos termos do art. 63 da Lei 4.320/64;

b) Despesas empenhadas mas não liquidadas, inscritas em Restos a Pagar não processados, consideradas liquidadas no encerramento do exercício, por força do art.35, inciso II da Lei 4.320/64.

PREFEITURA MUNICIPAL DE PIRIPIRI
RELATÓRIO RESUMIDO DA EXECUÇÃO ORÇAMENTÁRIA
DEMONSTRATIVO DA EXECUÇÃO DAS DESPESAS POR FUNÇÃO E SUBFUNÇÃO
ORÇAMENTOS FISCAIS E DA SEGURIDADE SOCIAL
PERÍODO: Janeiro a Dezembro 2019/BIMESTRE Novembro - Dezembro

RREO Anexo 2 (LRF, Art. 52, inciso II, alínea C)

FUNÇÃO/SUBFUNÇÃO	DOTAÇÃO INICIAL	DOTAÇÃO ATUALIZADA (a)	DESPESAS EMPENHADAS			SALDO (c) = (a-b)	DESPESAS LIQUIDADAS			SALDO (e) = (a-d)	INSCRITAS EM RESTOS A PAGAR NÃO PROCESSADOS (f)
			BIMESTRE	JAN A DEZ (b)	%		BIMESTRE	JAN A DEZ (d)	%		
DESPESAS (EXCETO INTRA-ORÇAMENTÁRIAS) (I)	139.294.294,81	143.161.400,10	18.711.481,22	134.083.135,09	95,75	9.078.265,01	26.352.254,93	133.627.006,38	95,73	9.534.393,72	456.128,71
Legislativa	4.045.000,00	3.808.914,79	555.627,58	3.749.745,09	2,68	59.169,70	630.690,28	3.749.745,09	2,69	59.169,70	0,00
Ação Legislativa	4.045.000,00	3.808.914,79	555.627,58	3.749.745,09	2,68	59.169,70	630.690,28	3.749.745,09	2,69	59.169,70	0,00
Administração	14.147.938,42	11.176.715,41	-209.546,28	10.650.794,16	7,61	525.921,25	1.726.612,17	10.600.435,18	7,59	576.280,23	50.358,98
Defesa da Ordem Jurídica	1.866.211,39	692.799,31	-676.466,05	681.205,60	0,49	11.593,71	26.203,30	657.205,60	0,47	35.593,71	24.000,00
Planejamento e Orçamento	130.308,97	297.027,02	10.720,00	245.394,20	0,18	11.632,82	19.321,40	240.660,95	0,17	16.366,07	4.733,25
Administração Geral	8.383.697,15	7.681.371,12	373.984,06	7.339.896,90	5,24	341.474,22	1.301.299,68	7.323.071,16	5,25	358.299,96	16.825,74
Administração Financeira	1.088.075,22	967.325,65	-3.742,49	940.833,24	0,67	26.492,41	147.127,39	940.833,24	0,67	26.492,41	0,00
Controle Interno	231.031,60	179.969,40	13.646,67	171.766,67	0,12	8.202,73	27.505,00	171.766,67	0,12	8.202,73	0,00
Normatização e Fiscalização	74.803,72	48.859,48	7.720,00	40.349,31	0,03	8.510,17	8.510,17	37.599,31	0,03	11.260,17	2.750,00
Tecnologia da Informação	202.567,19	26.983,14	3.750,00	17.995,61	0,01	8.987,53	4.500,00	16.745,61	0,01	10.237,53	1.250,00
Administração de Receitas	468.503,39	139.187,14	10.720,00	128.392,17	0,09	10.794,97	13.102,73	128.392,17	0,09	10.794,97	0,00
Comunicação Social	162.739,79	13.193,15	1.371,98	11.830,96	0,01	1.362,19	1.372,48	11.830,96	0,01	1.362,19	0,00
Previdência do Regime Estatutário	1.540.000,00	1.170.000,00	49.088,98	1.073.129,50	0,77	96.870,50	177.666,19	1.072.329,51	0,77	97.670,49	799,99
Assistência Social	6.782.561,04	5.738.672,14	963.291,92	5.523.326,64	3,94	215.345,50	1.171.713,72	5.412.250,04	3,88	324.422,10	109.076,60
Assistência Comunitária	6.782.561,04	5.738.672,14	963.291,92	5.523.326,64	3,94	215.345,50	1.171.713,72	5.412.250,04	3,88	324.422,10	109.076,60
Previdência Social	5.600.000,00	5.582.342,83	447.973,32	5.533.581,92	3,95	48.760,91	871.743,14	5.533.581,92	3,96	48.760,91	0,00
Previdência do Regime Estatutário	5.600.000,00	5.582.342,83	447.973,32	5.533.581,92	3,95	48.760,91	871.743,14	5.533.581,92	3,96	48.760,91	0,00
Saúde	38.102.250,47	39.074.475,04	5.724.508,28	37.663.914,90	26,90	1.410.560,14	5.828.359,23	37.505.297,18	26,87	1.569.177,86	158.617,72
Administração Financeira	481.164,42	52.000,00	830,40	50.477,26	0,04	1.522,74	0,00	8.999,92	0,01	43.000,08	41.477,34
Atenção Básica	24.325.934,46	23.257.699,13	3.138.444,20	23.021.947,50	16,44	235.751,63	3.191.614,72	22.952.917,68	16,44	304.781,45	69.029,82
Assistência Hospitalar e Ambulatorial	12.683.816,87	14.470.253,35	2.467.679,80	13.392.509,65	9,56	1.077.743,70	2.519.190,63	13.344.399,09	9,56	1.125.834,26	48.110,56
Suporte Profilático e Terapêutico	1.123,50	0,00	0,00	0,00	0,00	1.123,50	0,00	0,00	0,00	1.123,50	0,00
Vigilância Sanitária	610.211,22	1.293.399,06	117.553,88	1.198.980,49	0,86	94.418,57	117.553,88	1.198.980,49	0,86	94.418,57	0,00
Educação	44.189.038,73	48.334.085,76	7.321.982,64	46.942.821,13	33,52	1.391.264,63	10.461.884,28	46.939.821,13	33,63	1.394.264,63	3.000,00
Ensino Fundamental	38.363.346,57	43.587.833,17	6.352.423,09	42.334.123,63	30,23	1.253.711,54	9.491.856,06	42.331.123,63	30,33	1.256.711,54	3.000,00
Educação Infantil	5.825.692,16	4.746.250,59	969.559,55	4.608.697,50	3,29	137.553,09	970.028,22	4.608.697,50	3,30	137.553,09	0,00
Cultura	2.612.179,19	2.456.188,78	466.421,68	2.268.964,50	1,62	187.224,28	587.485,96	2.262.314,50	1,62	193.874,28	6.650,00
Patrimônio Histórico, Artístico e Arqueológico	151.178,62	181.165,92	113.139,88	134.721,63	0,10	46.444,29	111.889,88	131.971,63	0,09	49.194,29	2.750,00
Diffusão Cultural	2.461.000,57	2.275.022,86	353.281,80	2.134.242,87	1,52	140.779,99	475.596,08	2.130.342,87	1,53	144.679,99	3.900,00
Urbanismo	13.338.506,63	20.136.905,61	2.463.310,42	15.520.590,96	11,08	4.616.314,65	3.543.384,26	15.429.199,55	11,05	4.707.706,06	91.391,41
Infra-Estrutura Urbana	5.640.407,20	10.180.061,32	990.350,61	7.626.918,78	5,45	2.553.142,54	1.707.220,54	7.557.633,37	5,41	2.622.427,95	69.285,41
Servços Urbanos	4.831.518,19	6.108.511,84	1.073.237,36	5.655.691,30	4,04	452.820,54	1.336.395,02	5.640.074,30	4,04	468.437,54	15.617,00
Transporte Rodoviário	2.866.581,24	3.148.332,45	399.722,45	2.237.980,88	1,60	910.351,57	499.768,70	2.231.491,88	1,60	916.840,57	6.489,00
Desporto Comunitário	0,00	700.000,00	0,00	0,00	0,00	700.000,00	0,00	0,00	0,00	700.000,00	0,00
Habituação	18.573,83	6.255,25	0,00	0,00	0,00	6.255,25	0,00	0,00	0,00	6.255,25	0,00
Habituação Urbana	18.573,83	6.255,25	0,00	0,00	0,00	6.255,25	0,00	0,00	0,00	6.255,25	0,00

FONTE: SCPI - Contabilidade [9.25.25.342], PREFEITURA MUNICIPAL DE PIRIPIRI

Portaria Nº 389 de 2018 - Mapeamento Atualizado 09/2019

PREFEITURA MUNICIPAL DE PIRIPIRI
RELATÓRIO RESUMIDO DA EXECUÇÃO ORÇAMENTÁRIA
DEMONSTRATIVO DA EXECUÇÃO DAS DESPESAS POR FUNÇÃO E SUBFUNÇÃO
ORÇAMENTOS FISCAIS E DA SEGURIDADE SOCIAL
PERÍODO: Janeiro a Dezembro 2019/BIMESTRE Novembro - Dezembro

RREO Anexo 2 (LRF, Art. 52, inciso II, alínea C)

FUNÇÃO/SUBFUNÇÃO	DOTAÇÃO INICIAL	DOTAÇÃO ATUALIZADA (a)	DESPESAS EMPENHADAS			SALDO (c) = (a-b)	DESPESAS LIQUIDADAS			SALDO (e) = (a-d)	INSCRITAS EM RESTOS A PAGAR NÃO PROCESSADOS (f)
			BIMESTRE	JAN A DEZ (b)	%		BIMESTRE	JAN A DEZ (d)	%		
Saneamento	791.494,49	250.961,95	0,00	47.848,05	0,03	203.113,90	0,00	47.848,05	0,03	203.113,90	0,00
Saneamento Básico Rural	110.069,30	669,30	0,00	0,00	0,00	669,30	0,00	0,00	0,00	669,30	0,00
Saneamento Básico Urbano	681.425,19	250.292,65	0,00	47.848,05	0,03	202.444,60	0,00	47.848,05	0,03	202.444,60	0,00
Gestão Ambiental	761.450,91	335.928,27	123.865,41	297.077,42	0,21	38.850,85	100.369,41	268.181,42	0,19	67.746,85	28.896,00
Normatização e Fiscalização	82.615,35	3.275,47	0,00	1.500,00	0,00	1.775,47	0,00	1.500,00	0,00	1.775,47	0,00
Preservação e Conservação Ambiental	594.282,75	331.950,68	123.865,41	295.577,42	0,21	36.373,26	100.369,41	266.681,42	0,19	65.269,26	28.896,00
Controle Ambiental	84.552,81	702,12	0,00	0,00	0,00	702,12	0,00	0,00	0,00	702,12	0,00
Agricultura	2.112.754,10	1.762.130,13	554.614,87	1.442.680,54	1,03	319.449,59	562.782,87	1.436.190,54	1,03	325.939,59	6.490,00
Abastecimento	1.162.843,17	1.047.692,19	277.423,03	742.650,37	0,53	305.041,82	281.599,03	741.652,37	0,53	306.039,82	998,00
Extensão Rural	510.005,82	542.838,36	258.173,84	531.283,60	0,38	11.554,76	258.173,84	531.283,60	0,38	11.554,76	0,00
Promoção da Produção Agropecuária	439.905,11	171.599,58	19.018,00	168.746,57	0,12	2.853,01	23.010,00	163.254,57	0,12	8.345,01	5.492,00
Indústria	141.206,64	73,59	0,00	0,00	0,00	73,59	0,00	0,00	0,00	73,59	0,00
Normalização e Qualidade	141.206,64	73,59	0,00	0,00	0,00	73,59	0,00	0,00	0,00	73,59	0,00
Comércio e Serviços	788.440,11	30.170,29	7.500,00	28.439,36	0,02	1.730,93	7.500,00	28.439,36	0,02	1.730,93	0,00
Turismo	788.440,11	30.170,29	7.500,00	28.439,36	0,02	1.730,93	7.500,00	28.439,36	0,02	1.730,93	0,00
Comunicações	457.792,87	411.868,24	18.719,34	392.479,34	0,28	19.388,90	74.049,34	391.829,34	0,28	20.038,90	650,00
Administração Geral	457.792,87	411.868,24	18.719,34	392.479,34	0,28	19.388,90	74.049,34	391.829,34	0,28	20.038,90	650,00
Desporto e Lazer	2.782.877,69	1.221.067,92	205.048,08	1.187.722,84	0,85	33.345,08	205.048,08	1.186.724,84	0,85	34.343,08	998,00
Desporto de Rendimento	716.978,79	901.302,34	116.100,00	897.990,00	0,64	3.312,34	116.100,00	897.990,00	0,64	3.312,34	0,00
Desporto Comunitário	1.976.429,00	319.765,58	88.948,08	289.732,84	0,21	30.032,74	88.948,08	288.734,84	0,21	31.030,74	998,00
Lazer	89.469,90	0,00	0,00	0,00	0,00	0,00	0,00	0,00	0,00	0,00	0,00
Encargos Especiais	2.290.927,86	2.833.342,27	88.163,96	2.833.148,24	2,02	194,03	580.632,19	2.833.148,24	2,03	194,03	0,00
Serviço da Dívida Interna	1.680.377,86	2.248.377,86	193.199,55	2.248.183,83	1,61	194,03	436.982,80	2.248.183,83	1,61	194,03	0,00
Transferências	610.550,00	584.964,41	-105.035,59	584.964,41	0,42	0,00	143.649,39	584.964,41	0,42	0,00	0,00
Reserva de Contingência	331.301,83	1.301,83	0,00	0,00	0,00	1.301,83	0,00	0,00	0,00	1.301,83	0,00
Reserva de Contingência	331.301,83	1.301,83	0,00	0,00	0,00	1.301,83	0,00	0,00	0,00	1.301,83	0,00
DESPESAS (INTRA-ORÇAMENTÁRIAS) (II)	4.455.053,50	6.341.062,54	701.269,40	5.95							

PREFEITURA MUNICIPAL DE PIRIPIRI
 RELATÓRIO RESUMIDO DA EXECUÇÃO ORÇAMENTÁRIA
 DEMONSTRATIVO DA EXECUÇÃO DAS DESPESAS POR FUNÇÃO E SUBFUNÇÃO
 ORÇAMENTOS FISCAIS E DA SEGURIDADE SOCIAL
 PERÍODO: Janeiro a Dezembro 2019/BIMESTRE Novembro - Dezembro

RREO Anexo 2 (LRF, Art. 52, inciso II, alínea CD)

RS 1

FUNÇÃO/SUBFUNÇÃO	DOTAÇÃO INICIAL	DOTAÇÃO ATUALIZADA (a)	DESPESAS EMPENHADAS			SALDO (c) = (a-b)	DESPESAS LIQUIDADAS			SALDO (e) = (a-d)	INSCRITAS EM RESTOS A PAGAR NÃO PROCESSADOS (f)
			BIMESTRE	JAN A DEZ (b)	% (b/total b)		BIMESTRE	JAN A DEZ (d)	% (d/total d)		
Educação	3.131.659,45	4.112.418,49	612.595,82	3.741.123,44	2,67	371.295,05	612.595,82	3.741.123,44	2,68	371.295,05	0,00
Ensino Fundamental	3.131.659,45	4.112.418,49	612.595,82	3.741.123,44	2,67	371.295,05	612.595,82	3.741.123,44	2,68	371.295,05	0,00
Cultura	25.621,03	1.621,03	0,00	0,00	0,00	1.621,03	0,00	0,00	0,00	1.621,03	0,00
Diffusão Cultural	25.621,03	1.621,03	0,00	0,00	0,00	1.621,03	0,00	0,00	0,00	1.621,03	0,00
TOTAL (III) = (I + II)	143.749.348,31	149.502.462,64	19.412.750,62	140.036.485,67	100,00	9.465.976,97	27.070.168,60	139.580.356,96	100,00	9.922.105,68	456.128,71

Nota: Durante o exercício, somente as despesas liquidadas são consideradas executadas. No encerramento do exercício, as despesas não liquidadas inscritas em restos a pagar processados são também consideradas executadas.

Dessa forma, para maior transparência, as despesas executadas estão segregadas em:

a.) Despesas liquidadas, consideradas aquelas em que houve a entrega do material ou serviço, nos termos do art. 63 da Lei 4.320/64;

b.) Despesas empenhadas mas não liquidadas, inscritas em Restos a Pagar processados, consideradas liquidadas no encerramento do exercício, por força do art.35, inciso II da Lei 4.320/64.

LUIZ CAVALCANTE E MENEZES

PREFEITO MUNICIPAL-CPF:082.287.524-15

KERLINY SHIRLEY DE S. OLINDA CRUZ

CONTADORA CRC 6056/0 CPF.: 623.440.803-68

FONTE: SCP1 - Contabilidade [9.25.25.342], PREFEITURA MUNICIPAL DE PIRIPIRI

Portaria Nº 389 de 2018 - Mapeamento Atualizado 09/2019

PREFEITURA MUNICIPAL DE PIRIPIRI
 RELATÓRIO RESUMIDO DA EXECUÇÃO ORÇAMENTÁRIA
 DEMONSTRATIVO DAS RECEITAS E DESPESAS COM MANUTENÇÃO E DESENVOLVIMENTO DO ENSINO - MDE - MUNICÍPIOS
 ORÇAMENTO FISCAL E DA SEGURIDADE SOCIAL
 PERÍODO: Janeiro a Dezembro 2019/BIMESTRE Novembro - Dezembro

Page 1 of 4

RS 1

RREO Anexo 8 (LDB, Art. 72)

RECEITAS DO ENSINO

RECEITA RESULTANTE DE IMPOSTOS (caput do art. 212 da Constituição)	PREVISÃO INICIAL	PREVISÃO ATUALIZADA (a)	RECEITAS REALIZADAS	
			JAN A DEZ	(c) = (b/a)x100 (%)
1- RECEITA DE IMPOSTOS	6.684.415,89	6.684.415,89	7.519.034,70	112,49
1.1- Receita Resultante do Imposto sobre a Propriedade Predial e Territorial Urbana IPTU	1.656.513,60	1.656.513,60	1.230.727,15	74,30
1.1.1- IPTU	1.226.319,88	1.226.319,88	1.028.934,18	83,90
1.1.2- Multas, Juros de Mora, Dívida Ativa e Outros Encargos do IPTU	430.193,72	430.193,72	201.792,97	46,91
1.2- Receita Resultante do Imposto sobre Transmissão Inter Vivos ITBI	349.663,84	349.663,84	332.189,94	95,00
1.2.1- ITBI	349.663,84	349.663,84	332.189,94	95,00
1.2.2- Multas, Juros de Mora, Dívida Ativa e Outros Encargos do ITBI	0,00	0,00	0,00	0,00
1.3- Receita Resultante do Imposto sobre Serviços de Qualquer Natureza ISS	2.235.319,88	2.235.319,88	2.564.673,98	114,73
1.3.1- ISS	2.235.319,88	2.235.319,88	2.564.673,98	114,73
1.3.2- Multas, Juros de Mora, Dívida Ativa e Outros Encargos do ISS	0,00	0,00	0,00	0,00
1.4- Receita Resultante do Imposto de Renda Retido na Fonte IRRF	2.442.918,57	2.442.918,57	3.391.443,63	138,83
2- RECEITA DE TRANSFERÊNCIAS CONSTITUCIONAIS E LEGAIS	45.825.032,08	45.825.032,08	49.887.743,07	108,87
2.1- Cota-Parte FPM	30.891.567,33	30.891.567,33	31.529.893,54	102,07
2.1.1- Parcela referente à CF, art. 159, I, alínea b	27.320.241,50	27.320.241,50	29.016.132,19	106,21
2.1.2- Parcela referente à CF, art. 159, I, alínea d	1.608.562,92	1.608.562,92	1.280.535,58	79,61
2.1.3- Parcela referente à CF, art. 159, I, alínea e	1.962.762,91	1.962.762,91	1.233.225,77	62,83
2.2- Cota-Parte ICMS	12.489.907,46	12.489.907,46	16.267.248,85	130,24
2.3- ICMS-Desoneração fl.C. nº 87/1996	26.495,02	26.495,02	0,00	0,00
2.4- Cota-Parte IPI-Exportação	118.562,50	118.562,50	2.539,08	2,14
2.5- Cota-Parte ITR	8.778,94	8.778,94	8.216,43	93,59
2.6- Cota-Parte IPVA	2.289.720,83	2.289.720,83	2.079.845,17	90,83
2.7- Cota-Parte IOF-Outro	0,00	0,00	0,00	0,00
3- TOTAL DA RECEITA DE IMPOSTOS (1 + 2)	52.509.447,97	52.509.447,97	57.406.777,77	109,33

RECEITAS ADICIONAIS PARA FINANCIAMENTO DO ENSINO

RECEITAS ADICIONAIS PARA FINANCIAMENTO DO ENSINO	PREVISÃO INICIAL	PREVISÃO ATUALIZADA (a)	RECEITAS REALIZADAS	
			JAN A DEZ	(c) = (b/a)x100 (%)
4- RECEITA DA APLICAÇÃO FINANCEIRA DE OUTROS RECURSOS DE IMPOSTOS VINCULADOS AO ENSINO	0,00	0,00	0,00	0,00
5- RECEITA DE TRANSFERÊNCIAS DO FNDE	3.833.056,01	3.833.056,01	2.655.964,55	69,29
5.1- Transferências do Salário-Educação	793.689,02	793.689,02	860.656,05	108,44
5.2- Transferências Diretas - PDDE	43.789,09	43.789,09	0,00	0,00
5.3- Transferências Diretas - PNAE	1.294.083,68	1.294.083,68	1.104.802,00	85,37
5.4 - Transferências Diretas - PNATE	333.355,19	333.355,19	249.380,52	74,81
5.5- Outras Transferências do FNDE	1.294.466,83	1.294.466,83	431.147,09	33,31
5.6- Aplicação Financeira dos Recursos do FNDE	73.672,20	73.672,20	9.978,89	13,54
6- RECEITA DE TRANSFERÊNCIAS DE CONVÊNIO	1.342.051,45	1.342.051,45	1.320.408,34	98,39
6.1- Transferências de Convênios	1.342.051,45	1.342.051,45	1.320.408,34	98,39
6.2- Aplicação Financeira dos Recursos de Convênios	0,00	0,00	0,00	0,00
7- RECEITA DE OPERAÇÕES DE CRÉDITO	0,00	0,00	0,00	0,00
8- OUTRAS RECEITAS PARA FINANCIAMENTO DO ENSINO	0,00	0,00	0,00	0,00
9- TOTAL DAS RECEITAS ADICIONAIS PARA FINANCIAMENTO DO ENSINO (4 + 5 + 6 + 7 + 8)	5.175.107,46	5.175.107,46	3.976.372,89	76,84

PREFEITURA MUNICIPAL DE PIRIPIRI
RELATÓRIO RESUMIDO DA EXECUÇÃO ORÇAMENTÁRIA
DEMONSTRATIVO DAS RECEITAS E DESPESAS COM MANUTENÇÃO E DESENVOLVIMENTO DO ENSINO - MDE - MUNICÍPIOS
ORÇAMENTO FISCAL E DA SEGURIDADE SOCIAL
PERÍODO: Janeiro a Dezembro 2019/BIMESTRE Novembro - Dezembro

Page 2 of 4
R\$ 1

RREO (Anexo 8 (LDB, Art. 72)

FUNDEB							
RECEITAS DO FUNDEB	PREVISÃO INICIAL	PREVISÃO ATUALIZADA (a)	RECEITAS REALIZADAS				
			JAN A DEZ (b)	(c) = (b/a) x 100 (%)			
10- RECEITAS DESTINADAS AO FUNDEB	8.450.741,27	8.450.741,27	9.058.318,88	107,19			
10.1- Cota-Parte FPM Destinada ao FUNDEB (20% de 2.1.1)	5.464.048,30	5.464.048,30	5.803.226,14	106,21			
10.2- Cota-Parte ICMS Destinada ao FUNDEB (20% de 2.2)	2.497.981,49	2.497.981,49	3.253.449,55	130,24			
10.3- ICMS-Desonerção Destinada ao FUNDEB (20% de 2.3)	5.299,04	5.299,04	0,00	0,00			
10.4- Cota-Parte IPI-Exportação Destinada ao FUNDEB (20% de 2.4)	23.712,50	23.712,50	0,00	0,00			
10.5- Cota-Parte ITR, Destinados ao FUNDEB (20% de 2.5)	1.755,78	1.755,78	1.643,19	93,59			
10.6- Cota-Parte IPVA Destinada ao FUNDEB (20% de 2.6)	457.944,16	457.944,16	0,00	0,00			
11- RECEITAS RECEBIDAS DO FUNDEB	32.975.319,33	32.975.319,33	41.493.817,43	125,83			
11.1- Transferências de Recursos do FUNDEB	20.678.900,60	20.678.900,60	30.595.413,33	147,95			
11.2- Complementação da União ao FUNDEB	12.039.152,98	12.039.152,98	10.857.272,68	90,18			
11.3- Receita de Aplicação Financeira dos Recursos do FUNDEB	257.265,75	257.265,75	41.131,42	15,99			
12- ACRÉSCIMO RESULTANTE DAS TRANSFERÊNCIAS DO FUNDEB	12.228.159,33	12.228.159,33	21.537.094,45	176,13			
DESPESAS DO FUNDEB	DOTAÇÃO INICIAL	DOTAÇÃO ATUALIZADA (d)	DESPESAS EMPENHADAS		DESPESAS LIQUIDADAS		INSCRITAS EM RESTOS A PAGAR NÃO PROCESSADOS (i)
			JAN A DEZ (e)	% (f) = (e/d) x 100	JAN A DEZ (g)	% (h) = (g/d) x 100	
13- PAGAMENTO DOS PROFISSIONAIS DO MAGISTÉRIO	20.678.900,60	28.804.267,08	27.639.115,65	95,95	27.639.115,65	95,95	0,00
13.1- Com Educação Infantil	2.199.407,78	2.199.407,78	2.199.407,78	100,00	2.199.407,78	100,00	0,00
13.2- Com Ensino Fundamental	18.479.492,82	25.214.740,03	24.186.486,82	95,92	24.186.486,82	95,92	0,00
14- OUTRAS DESPESAS	12.296.418,73	12.598.385,96	12.311.704,80	97,72	12.311.704,80	97,72	0,00
14.1- Com Educação Infantil	1.318.171,29	411,71	0,00	0,00	0,00	0,00	0,00
14.2- Com Ensino Fundamental	10.978.247,44	12.597.974,25	12.311.704,80	97,73	12.311.704,80	97,73	0,00
15- TOTAL DAS DESPESAS DO FUNDEB (13 + 14)	32.975.319,33	41.402.653,04	39.950.820,45	96,49	39.950.820,45	96,49	0,00
DEDUÇÕES PARA FINS DE LIMITE DO FUNDEB							Valor
16- RESTOS A PAGAR INSCRITOS NO EXERCÍCIO SEM DISPONIBILIDADE FINANCEIRA DE RECURSOS DO FUNDEB							0,00
16.1 - FUNDEB 60%							0,00
16.2 - FUNDEB 40%							0,00
17- DESPESAS CUSTEADAS COM O SUPERÁVIT FINANCEIRO, DO EXERCÍCIO ANTERIOR, DO FUNDEB							0,00
17.1 - FUNDEB 60%							0,00
17.2 - FUNDEB 40%							0,00
18- TOTAL DAS DEDUÇÕES CONSIDERADAS PARA FINS DE LIMITE DO FUNDEB (16 + 17)							0,00
INDICADORES DO FUNDEB							Valor
19 - TOTAL DAS DESPESAS DO FUNDEB PARA FINS DE LIMITE (15 - 18)							39.950.820,45
19.1 - Mínimo de 60% do FUNDEB na Remuneração do Magistério (13 - (16.1 + 17.1)) / ((11) x 100) %							66,61
19.2 - Máximo de 40% em Despesa com MDE, que não Remuneração do Magistério (14 - (16.2 + 17.2)) / ((11) x 100) %							29,67
19.3 - Máximo de 5% não Aplicado no Exercício (100 - (19.1 + 19.2)) %							3,72
CONTROLE DA UTILIZAÇÃO DE RECURSOS NO EXERCÍCIO SUBSEQUENTE							Valor
20- RECURSOS RECEBIDOS DO FUNDEB EM 2018 QUE NÃO FORAM UTILIZADOS							-283.374,21
21- DESPESAS CUSTEADAS COM O SALDO DO ITEM 20 ATÉ O 1º TRIMESTRE DE 2019							0,00

PREFEITURA MUNICIPAL DE PIRIPIRI
RELATÓRIO RESUMIDO DA EXECUÇÃO ORÇAMENTÁRIA
DEMONSTRATIVO DAS RECEITAS E DESPESAS COM MANUTENÇÃO E DESENVOLVIMENTO DO ENSINO - MDE - MUNICÍPIOS
ORÇAMENTO FISCAL E DA SEGURIDADE SOCIAL
PERÍODO: Janeiro a Dezembro 2019/BIMESTRE Novembro - Dezembro

Page 3 of 4
R\$ 1

RREO (Anexo 8 (LDB, Art. 72)

DESPESAS COM AÇÕES TÍPICAS DE MDE	DOTAÇÃO INICIAL	DOTAÇÃO ATUALIZADA (d)	DESPESAS EMPENHADAS		DESPESAS LIQUIDADAS		INSCRITAS EM RESTOS A PAGAR NÃO PROCESSADOS (i)
			JAN A DEZ (e)	% (f) = (e/d) x 100	JAN A DEZ (g)	% (h) = (g/d) x 100	
22- EDUCAÇÃO INFANTIL	4.609.858,89	3.589.938,76	3.452.628,83	96,18	3.452.628,83	96,18	0,00
22.1 - Creche	4.609.858,89	3.589.938,76	3.452.628,83	96,18	3.452.628,83	96,18	0,00
22.1.1- Despesas Custeadas com Recursos do FUNDEB	3.517.579,07	3.589.938,76	3.452.628,83	96,18	3.452.628,83	96,18	0,00
22.1.2- Despesas Custeadas com Outros Recursos de Impostos	1.092.279,82	0,00	0,00	0,00	0,00	0,00	0,00
22.2 - Pré-escola	0,00	0,00	0,00	0,00	0,00	0,00	0,00
22.2.1- Despesas Custeadas com Recursos do FUNDEB	0,00	0,00	0,00	0,00	0,00	0,00	0,00
22.2.2- Despesas Custeadas com Outros Recursos de Impostos	0,00	0,00	0,00	0,00	0,00	0,00	0,00
23- ENSINO FUNDAMENTAL	36.507.605,91	45.443.518,29	43.910.848,04	96,63	43.907.848,04	96,62	3.000,00
23.1- Despesas Custeadas com Recursos do FUNDEB	29.457.740,26	37.812.714,28	36.498.191,62	96,52	36.498.191,62	96,52	0,00
23.2- Despesas Custeadas com Outros Recursos de Impostos	7.049.865,65	7.630.804,01	7.412.656,42	97,14	7.409.656,42	97,10	3.000,00
24- ENSINO MÉDIO	0,00	0,00	0,00	0,00	0,00	0,00	0,00
25- ENSINO SUPERIOR	0,00	0,00	0,00	0,00	0,00	0,00	0,00
26- ENSINO PROFISSIONAL NÃO INTEGRADO AO ENSINO REGULAR	0,00	0,00	0,00	0,00	0,00	0,00	0,00
27- OUTRAS	0,00	0,00	0,00	0,00	0,00	0,00	0,00
28- TOTAL DAS DESPESAS COM AÇÕES TÍPICAS DE MDE (22 + 23 + 24 + 25 + 26 + 27)	41.117.464,80	49.033.457,05	47.363.476,87	96,59	47.360.476,87	96,59	3.000,00
DEDUÇÕES CONSIDERADAS PARA FINS DE LIMITE CONSTITUCIONAL							Valor
29- RESULTADO LÍQUIDO DAS TRANSFERÊNCIAS DO FUNDEB = (12)							21.537.094,45
30- DESPESAS CUSTEADAS COM A COMPLEMENTAÇÃO DO FUNDEB NO EXERCÍCIO							10.786.457,88
31- DESPESAS CUSTEADAS COM O SUPERÁVIT FINANCEIRO, DO EXERCÍCIO ANTERIOR, DO FUNDEB							0,00
32- DESPESAS CUSTEADAS COM O SUPERÁVIT FINANCEIRO, DO EXERCÍCIO ANTERIOR, DE OUTROS RECURSOS DE IMPOSTOS							0,00
33- RESTOS A PAGAR INSCRITOS NO EXERCÍCIO SEM DISPONIBILIDADE FINANCEIRA DE RECURSOS DE IMPOSTOS VINCULADOS AO ENSINO							0,00
34- CANCELAMENTO, NO EXERCÍCIO, DE RESTOS A PAGAR INSCRITOS COM DISPONIBILIDADE FINANCEIRA DE RECURSOS DE IMPOSTOS VINCULADOS AO ENSINO = (44.1)							39.502,14
35- TOTAL DAS DEDUÇÕES CONSIDERADAS PARA FINS DE LIMITE CONSTITUCIONAL (29 + 30 + 31 + 32 + 33 + 34)							32.363.054,47
36- TOTAL DAS DESPESAS PARA FINS DE LIMITE (22 + 23) (R\$)							15.000.422,40
37- PERCENTUAL DE APLICAÇÃO EM MDE SOBRE A RECEITA LÍQUIDA DE IMPOSTOS ((36) / (3) x 100) % 6 - LIMITE CONSTITUCIONAL 25%							26,13
OUTRAS INFORMAÇÕES PARA CONTROLE							
OUTRAS DESPESAS CUSTEADAS COM RECEITAS ADICIONAIS PARA FINANCIAMENTO DO ENSINO	DOTAÇÃO INICIAL	DOTAÇÃO ATUALIZADA (d)	DESPESAS EMPENHADAS		DESPESAS LIQUIDADAS		INSCRITAS EM RESTOS A PAGAR NÃO PROCESSADOS (i)
			JAN A DEZ (e)	% (f) = (e/d) x 100	JAN A DEZ (g)	% (h) = (g/d) x 100	
38- DESPESAS CUSTEADAS COM A APLICAÇÃO FINANCEIRA DE OUTROS RECURSOS DE IMPOSTOS VINCULADOS AO ENSINO	0,00	0,00	0,00	0,00	0,00	0,00	0,00
39- DESPESAS CUSTEADAS COM A CONTRIBUIÇÃO SOCIAL DO SALÁRIO-EDUCAÇÃO	804.663,62	878.170,99	845.232,37	96,25	845.232,37	96,25	0,00
40- DESPESAS CUSTEADAS COM OPERAÇÕES DE CRÉDITO	0,00	0,00	0,00	0,00	0,00	0,00	0,00
41- DESPESAS CUSTEADAS COM OUTRAS RECEITAS PARA FINANCIAMENTO DO ENSINO	5.398.569,76	2.534.876,21	2.475.235,33	97,65	2.475.235,33	97,65	0,00
42- TOTAL DAS DESPESAS CUSTEADAS COM RECEITAS ADICIONAIS PARA FINANCIAMENTO DO ENSINO (38+ 39 + 40 + 41)	6.203.233,38	3.413.047,20	3.320.467,70	97,29	3.320.467,70	97,29	0,00
43- TOTAL GERAL DAS DESPESAS COM EDUCAÇÃO (28 + 42)	47.320.698,18	52.446.504,25	50.683.944,57	96,64	50.680.944,57	96,63	3.000,00
RESTOS A PAGAR INSCRITOS COM DISPONIBILIDADE FINANCEIRA DE RECURSOS DE IMPOSTOS VINCULADOS AO ENSINO			SALDO ATÉ O BIMESTRE		CANCELADO EM 2019 (j)		
44- RESTOS A PAGAR DE DESPESAS COM MDE							
44.1 - Executadas com Recursos de Impostos Vinculados ao Ensino							170.291,18
44.2 - Executadas com Recursos do FUNDEB							63.619,84
							39.502,14
							33.077,00
							6.425,14

PREFEITURA MUNICIPAL DE PIRIPIRI
RELATÓRIO RESUMIDO DA EXECUÇÃO ORÇAMENTÁRIA
DEMONSTRATIVO DAS RECEITAS E DESPESAS COM MANUTENÇÃO E DESENVOLVIMENTO DO ENSINO - MDE - MUNICÍPIOS
ORÇAMENTO FISCAL E DA SEGURIDADE SOCIAL
PERÍODO: Janeiro a Dezembro 2019/BIMESTRE Novembro - Dezembro

RREO (Anexo 8 (LDB, Art. 72)

RS 1

CONTROLE DA DISPONIBILIDADE FINANCEIRA	FUNDEB	SALÁRIO EDUCAÇÃO
45- DISPONIBILIDADE FINANCEIRA EM 31 DE DEZEMBRO DE 2018	2.138.153,54	25.853,36
46- (+) INGRESSO DE RECURSOS ATÉ O BIMESTRE (Orçamentário)	41.452.686,01	860.656,05
47- (-) PAGAMENTOS EFETUADOS ATÉ O BIMESTRE	42.116.987,41	870.137,42
47.1 (-) Orçamento do Exercício	39.767.609,97	845.232,37
47.2 (-) Restos a Pagar	2.349.377,44	24.905,05
48- (+) RECEITA DE APLICAÇÃO FINANCEIRA DOS RECURSOS ATÉ O BIMESTRE	41.131,42	1.410,25
49- (-) DISPONIBILIDADE FINANCEIRA ATÉ O BIMESTRE	1.514.983,56	17.782,24
50- (+) AJUSTES	457.191,12	11.781,04
50.1 (+) Retenções	457.191,12	11.781,04
50.2 (-) Valores a recuperar	0,00	0,00
50.3 (+) Outros valores extraorçamentários	0,00	0,00
50.4 (+) Conciliação Bancária	0,00	0,00
51- (=) SALDO FINANCEIRO CONCILIADO	1.972.174,68	29.563,28

LUIZ CAVALCANTE E MENEZES

KERLINY SHIRLEY DE S. OLINDA CRUZ

PREFEITO MUNICIPAL-CPF:082.287.524-15

CONTADORA CRC 6056/0 CPF.: 623.440.803-68

- 1) Limites mínimos anuais a serem cumpridos no encerramento do exercício.
- 2) Art. 21, § 2º, Lei 11.494/2007: Até 5% dos recursos recebidos à conta dos Fundos, inclusive relativos à complementação da União recebidos nos termos do §1º do art. 6º desta Lei, poderão ser utilizados no 1º trimestre do exercício imediatamente subsequente, mediante abertura de crédito adicional.
- 3) Caput do artigo 212 da CF/1988
- 4) Os valores referentes à parcela dos Restos a Pagar inscritos sem disponibilidade financeira vinculada à educação deverão ser informados somente no RREO do último bimestre do exercício.
- 5) Limites mínimos anuais a serem cumpridos no encerramento do exercício, no âmbito de atuação prioritária, conforme LDB, art. 11, V.
- 6) Nos cinco primeiros bimestres do exercício o acompanhamento poderá ser feito com base na despesa empenhada ou na despesa
- 7) Essa coluna poderá ser apresentada somente no último bimestre

PREFEITURA MUNICIPAL DE PIRIPIRI
RELATÓRIO RESUMIDO DA EXECUÇÃO ORÇAMENTÁRIA
DEMONSTRATIVO DA RECEITA CORRENTE LÍQUIDA
ORÇAMENTO FISCAL E DA SEGURIDADE SOCIAL
JAN/2019 A DEZ/2019

RREO - ANEXO 3 (LRF, Art. 53, inciso I)

RS 1

ESPECIFICAÇÃO	EVOLUÇÃO DA RECEITA REALIZADA NOS ÚLTIMOS 12 MESES												TOTAL (ÚLTIMOS 12 MESES)	PREVISÃO ATUALIZADA
	JAN/2019	FEV/2019	MAR/2019	ABR/2019	MAI/2019	JUN/2019	JUL/2019	AGO/2019	SET/2019	OUT/2019	NOV/2019	DEZ/2019		
RECEITAS CORRENTES (I)	12.297.002,19	12.005.430,53	10.675.345,09	12.022.234,15	11.607.230,52	10.361.765,64	11.754.712,41	10.537.102,36	14.108.888,42	10.867.902,35	11.038.367,36	22.777.422,44	150.053.403,46	130.880.819,34
Impostos, Taxas e Contribuições de Melhoria	552.556,70	659.767,76	891.115,43	794.326,77	604.592,36	436.199,35	584.153,87	522.287,27	1.401.237,39	563.533,46	595.950,35	849.758,82	8.455.479,53	7.279.838,70
IPU	37.384,90	83.273,54	437.890,05	289.256,28	99.002,09	56.444,49	42.167,46	38.857,35	43.626,47	34.291,82	42.566,33	25.966,37	1.230.727,15	1.656.513,60
ISS	162.196,51	165.690,27	163.306,98	158.003,14	192.358,53	196.281,34	252.227,12	184.425,13	267.121,10	217.236,80	286.064,88	319.762,18	2.564.673,98	2.235.319,88
ITBI	21.312,01	27.429,50	27.914,12	20.989,16	20.567,17	31.502,74	30.647,28	34.237,11	25.476,49	27.656,50	25.731,03	38.726,83	332.189,94	349.663,84
IRRF	196.145,37	188.489,48	189.683,29	249.806,60	222.343,83	105.006,93	184.758,16	211.218,39	999.527,53	229.032,98	204.460,17	410.970,90	3.391.443,63	2.442.918,57
Outros Impostos, Taxas e Contribuições de Melhoria	135.517,91	194.884,97	72.320,99	76.271,59	70.320,74	46.963,85	74.353,85	53.549,29	65.485,80	55.315,36	37.127,94	54.332,54	936.444,83	595.422,81
Contribuições	873.644,55	320.308,06	548.469,09	284.590,53	475.013,65	295.450,18	317.417,20	457.080,32	629.899,57	290.131,18	331.975,31	3.337.648,88	8.161.628,52	4.942.938,00
Receita Patrimonial	497.952,25	213.783,84	256.537,04	259.844,55	345.709,13	308.060,90	360.426,03	227.681,30	564.855,51	325.339,11	187.693,10	347.073,42	3.894.956,18	2.101.306,13
Rendimentos de Aplicação Financeira	483.458,62	196.674,40	226.798,69	226.902,83	327.351,80	274.736,21	333.658,26	204.695,31	537.407,59	298.629,10	158.016,07	326.761,89	3.395.090,77	1.580.271,45
Outras Receitas Patrimoniais	14.493,63	17.109,44	29.738,35	32.941,72	18.357,33	33.324,69	26.767,77	22.985,99	27.447,92	26.710,01	29.677,03	20.311,53	299.865,41	521.034,68
Receita Agropecuária	0,00	0,00	0,00	0,00	0,00	0,00	0,00	0,00	0,00	0,00	0,00	0,00	0,00	3.302,76
Receita Industrial	0,00	0,00	0,00	0,00	0,00	0,00	0,00	0,00	0,00	0,00	0,00	0,00	0,00	3.495,41
Receita de Serviços	0,00	0,00	0,00	0,00	0,00	0,00	0,00	0,00	0,00	0,00	0,00	0,00	0,00	67.917,92
Transferências Correntes	10.227.315,24	10.656.318,43	8.827.034,78	10.540.483,77	10.006.403,74	9.175.421,20	10.344.280,65	9.243.170,36	11.446.201,13	9.616.864,80	9.496.269,80	17.998.605,60	127.578.369,50	115.252.282,41
Cota Parte do FPM	2.789.581,09	3.064.187,80	2.294.289,43	2.238.331,88	2.872.508,93	2.262.668,99	3.094.191,36	2.258.548,73	2.010.441,45	1.850.872,44	2.511.898,74	4.282.372,70	31.529.893,54	30.891.567,33
Cota Parte do ICMS	1.321.418,72	1.315.755,55	1.091.454,31	1.709.021,86	1.059.016,51	1.172.434,46	1.551.213,01	1.297.320,78	1.398.987,16	1.701.508,32	1.220.887,95	1.428.230,22	16.267.248,85	12.489.907,46
Cota Parte do IPVA	194.679,43	208.919,42	176.868,05	179.271,00	205.418,94	169.291,45	210.787,00	169.893,00	175.927,75	197.422,08	118.236,70	73.130,35	2.079.845,17	2.289.720,83
Cota Parte do ITR	101,30	187,63	113,98	168,30	194,68	6,25	19,07	223,86	2.384,06	4.308,19	217,20	291,91	8.216,43	8.778,94
Transferências da LC 87/1996	0,00	0,00	0,00	0,00	0,00	0,00	0,00	0,00	0,00	0,00	0,00	0,00	0,00	26.495,02
Transferências da LC 61/1989	197,89	209,47	202,31	205,10	200,84	210,62	213,21	190,83	232,63	205,87	216,19	254,12	2.539,08	118.562,50
Transferências do FUNDEB	4.384.341,82	3.774.245,43	2.999.571,02	3.920.009,25	3.526.133,11	3.025.202,15	3.094.176,96	3.127.698,12	2.793.701,86	3.352.570,11	3.234.085,39	4.220.950,79	41.452.686,01	32.718.053,58
Outras Transferências Correntes	1.536.994,99	2.292.813,13	2.264.535,68	2.493.476,38	2.342.930,73	2.545.607,28	2.393.680,04	2.389.295,04	5.064.526,22	2.509.977,79	2.410.727,63	7.993.375,51	36.237.940,42	36.709.196,75
Outras Receitas Correntes	145.533,45	155.252,44	152.188,75	142.988,53	175.511,64	146.634,01	148.434,66	86.883,11	66.694,82	72.033,80	426.478,80	244.335,72	1.962.969,73	1.229.738,01
DEDUÇÕES (II)	1.546.051,05	1.233.132,93	1.289.651,83	1.149.926,64	1.337.021,60	1.055.989,51	1.063.797,51	1.108.184,68	1.300.208,10	968.767,91	1.361.112,45	1.331.567,47	14.745.411,68	12.090.741,27
Contribuição do Servidor para o Plano de Previdência	639.609,25	269.996,85	513.247,51	272.606,17	443.750,38	280.380,36	292.770,79	396.996,06	617.845,63	257.430,18	259.345,85	268.321,21	4.512.270,24	2.640.000,00
Compensação Financeira entre Regimes de Previdência	84.221,63	87.109,92	99.232,83	87.816,11	106.927,25	88.587,24	88.587,24	0,00	0,00	0,00	355.165,86	177.174,48	1.174.822,56	1.000.000,00
Dedução de Receita para Formação do Fundeb	822.220,17	876.026,16	677.171,49	789.504,36	786.343,97	687.021,91	682.439,48	711.218,62	682.362,47	711.337,73	746.600,74	886.071,78	9.058.318,88	8.450.741,27
RECEITA CORRENTE LÍQUIDA (I)-(II)	10.750.951,14	10.772.297,60	9.385.693,26	10.872.307,51	10.270.208,92	9.305.776,13	10.690.914,90	9.428.917,68	12.808.680,32	9.899.134,44	9.677.254,91	21.445.854,97	135.307.991,78	118.790.078,07

LUIZ CAVALCANTE E MENEZES

KERLINY SHIRLEY DE S. OLINDA CRUZ

PREFEITO MUNICIPAL-CPF:082.287.524-15

CONTADORA CRC 6056/0 CPF.: 623.440.803-68

PREFEITURA MUNICIPAL DE PIRIPIRI
RELATÓRIO RESUMIDO DA EXECUÇÃO ORÇAMENTÁRIA
DEMONSTRATIVO DOS RESULTADOS PRIMÁRIO E NOMINAL
ORÇAMENTO FISCAL E DA SEGURIDADE SOCIAL
PERÍODO: Janeiro a Dezembro 2019/BIMESTRE Novembro - Dezembro

Page 1 of 3

RREO - ANEXO 6 (LRF, art 53, inciso III)

RS 1

RECEITAS PRIMÁRIAS	PREVISÃO ATUALIZADA	RECEITAS REALIZADAS (a)	
		Jan a Dez/2019	
RECEITAS CORRENTES (I)	122.470.078,07	141.334.700,06	
Impostos, Taxas e Contribuições de Melhoria	7.279.838,70	8.455.479,53	
IPTU	1.656.513,60	1.230.727,15	
ISS	2.235.319,88	2.564.673,98	
ITBI	349.663,84	332.189,94	
IRRF	2.442.918,57	3.391.443,63	
Outros Impostos, Taxas e Contribuições de Melhoria	595.422,81	936.444,83	
Contribuições	4.982.938,00	8.501.244,00	
Recicla	2.101.306,13	3.894.956,18	
Recicla - Contribuição	1.580.271,45	3.595.090,77	
Recicla - Contribuição	521.034,68	299.865,41	
Recicla - Contribuição	106.801.541,14	118.520.050,62	
Cota Parte do FPM	25.427.519,03	25.726.667,40	
Cota Parte do ICMS	9.991.925,97	13.013.799,30	
Cota Parte do IPVA	1.831.776,67	2.079.845,17	
Cota Parte do ITR	7.023,16	6.573,24	
Transferências da LC 87/1996	21.195,98	0,00	
Transferências da LC 61/1989	94.830,00	2.539,08	
Transferências do FUNDEB	32.718.053,58	41.452.686,01	
Transferências do FUNDEB	36.709.196,75	36.237.940,42	
Outras Transferências Correntes	1.304.454,10	1.962.969,73	
Outras Transferências Correntes	1.304.454,10	1.962.969,73	
RECEITAS PRIMÁRIAS CORRENTES (IV) = I - II - III	120.889.806,62	137.739.609,29	
RECEITAS DE CAPITAL (V)	18.459.270,24	2.916.997,93	
Operações de Crédito (VI)	824.140,00	0,00	
Amortização de Empréstimos (VII)	7.691.349,02	0,00	
Alienação de Bens	905.580,45	0,00	
Recursos de Alienação de Investimentos Temporários (VIII)	0,00	0,00	
Recursos de Alienação de Investimentos Permanentes (IX)	0,00	0,00	
Outras Alienações de Bens	905.580,45	0,00	
Transferências de Capital	8.766.329,35	2.916.997,93	
Convênios	6.949.711,06	2.916.997,93	
Outras Transferências de Capital	1.816.618,29	0,00	
Outras Receitas de Capital	271.871,42	0,00	
Outras Receitas de Capital Não Primárias (X)	0,00	0,00	
Outras Receitas de Capital Primárias	271.871,42	0,00	
RECEITAS PRIMÁRIAS DE CAPITAL (XI) = (V-VI-VII-VIII-IX-X)	9.943.781,22	2.916.997,93	
RECEITA PRIMÁRIA TOTAL (XII) = (IV+XI)	130.833.587,84	140.656.607,22	

FONTE: SCPI - Contabilidade [9.25.25.342], PREFEITURA MUNICIPAL DE PIRIPIRI

Portaria Nº 389 de 2018 - Mapeamento Atualizado 09/2019

PREFEITURA MUNICIPAL DE PIRIPIRI
RELATÓRIO RESUMIDO DA EXECUÇÃO ORÇAMENTÁRIA
DEMONSTRATIVO DOS RESULTADOS PRIMÁRIO E NOMINAL
ORÇAMENTO FISCAL E DA SEGURIDADE SOCIAL
PERÍODO: Janeiro a Dezembro 2019/BIMESTRE Novembro - Dezembro

Page 2 of 3

RREO - ANEXO 6 (LRF, art 53, inciso III)

RS 1

DESPESAS PRIMÁRIAS	DOTAÇÃO ATUALIZADA	DESPESAS EMPENHADAS	DESPESAS LIQUIDADAS	DESPESAS PAGAS (a)	RESTOS A PAGAR PROCESSADOS PAGOS (b)	RESTOS A PAGAR NÃO PROCESSADOS	
						LIQUIDADOS	PAGOS (c)
DESPESAS CORRENTES (XIII)	126.420.429,60	122.664.932,32	122.240.487,24	121.304.247,62	4.355.100,43	507.308,22	506.371,22
Pessoal e Encargos Sociais	76.597.296,99	74.300.445,50	74.300.445,50	73.988.531,88	4.152.936,87	937,00	0,00
Juros e Encargos da Dívida (XIV)	23,58	0,00	0,00	0,00	0,00	0,00	0,00
Outras Despesas Correntes	49.823.109,03	48.364.486,82	47.940.041,74	47.315.715,74	202.163,56	506.371,22	506.371,22
DESPESAS PRIMÁRIAS CORRENTES (XV) = (XIII-XIV)	126.420.406,02	122.664.932,32	122.240.487,24	121.304.247,62	4.355.100,43	507.308,22	506.371,22
DESPESAS DE CAPITAL (XVI)	16.739.668,67	11.418.202,77	11.386.519,14	11.262.849,11	0,00	25.134,42	25.134,42
Investimentos	14.343.299,10	9.157.511,14	9.125.827,51	9.002.157,48	0,00	25.134,42	25.134,42
Inversões Financeiras	0,00	0,00	0,00	0,00	0,00	0,00	0,00
Concessão de Empréstimos e Financiamentos (XVII)	0,00	0,00	0,00	0,00	0,00	0,00	0,00
Aquisição de Título de Capital já Integralizado (XVIII)	0,00	0,00	0,00	0,00	0,00	0,00	0,00
Aquisição de Título de Crédito (XIX)	0,00	0,00	0,00	0,00	0,00	0,00	0,00
Demais Inversões Financeiras	0,00	0,00	0,00	0,00	0,00	0,00	0,00
Amortização da Dívida (XX)	2.396.369,57	2.260.691,63	2.260.691,63	2.260.691,63	0,00	0,00	0,00
DESPESAS PRIMÁRIAS DE CAPITAL (XXI) = (XVI-XVII-XVIII-XIX-XX)	14.343.299,10	9.157.511,14	9.125.827,51	9.002.157,48	0,00	25.134,42	25.134,42
RESERVA DE CONTINGÊNCIA (XXII)	1.301,83	0,00	0,00	0,00	0,00	0,00	0,00
DESPESA PRIMÁRIA TOTAL (XXIII) = (XV+XXI+XXII)	140.765.006,95	131.822.443,46	131.366.314,75	130.306.405,10	4.355.100,43	532.442,64	531.505,64
RESULTADO PRIMÁRIO - Acima da Linha (XXIV) = (XIIa - (XXIIIa + XXIIIb + XXIIIc))							5.463.596,05

META FISCAL PARA O RESULTADO PRIMÁRIO

Meta fixada no Anexo de Metas Fiscais da LDO para o exercício de referência

0,00

JUROS NOMINAIS	Jan a Dez/2019	
	VALOR INCORRIDO	
JUROS E ENCARGOS ATIVOS (XXV)	0,00	
JUROS E ENCARGOS PASSIVOS (XXVI)	0,00	
RESULTADO NOMINAL - Acima da Linha (XXVII) = XXIV + (XXV - XXVI)	5.463.596,05	

META FISCAL PARA O RESULTADO NOMINAL

Meta fixada no Anexo de Metas Fiscais da LDO para o exercício de referência

0,00

FONTE: SCPI - Contabilidade [9.25.25.342], PREFEITURA MUNICIPAL DE PIRIPIRI

Portaria Nº 389 de 2018 - Mapeamento Atualizado 09/2019

PREFEITURA MUNICIPAL DE PIRIPIRI
 RELATÓRIO RESUMIDO DA EXECUÇÃO ORÇAMENTÁRIA
 DEMONSTRATIVO DOS RESULTADOS PRIMÁRIO E NOMINAL
 ORÇAMENTO FISCAL E DA SEGURIDADE SOCIAL
 PERÍODO: Janeiro a Dezembro 2019/BIMESTRE Novembro - Dezembro

Page 3 of 3

RS 1

RREO - ANEXO 6 (LRF, art 53, inciso III)

ABAIXO DA LINHA		
CÁLCULO DO RESULTADO NOMINAL	SALDO	
	Em 31/Dez/2018 (a)	Jan a Dez/2019 (b)
DÍVIDA CONSOLIDADA (XXVIII)	0,00	0,00
DEDUÇÕES (XXIX)	0,00	0,00
Disponibilidade de Caixa	0,00	0,00
Disponibilidade de Caixa Bruta	0,00	0,00
(-) Restos a Pagar Processados (XXX)	6.029.438,05	2.356.753,39
Demais Haveres Financeiros	0,00	0,00
DÍVIDA CONSOLIDADA LÍQUIDA (XXXI) = (XXVIII - XXIX)	0,00	0,00
RESULTADO NOMINAL - Abaixo da Linha (XXXII) = (XXXIa - XXXIb)		0,00
AJUSTE METODOLÓGICO		Jan a Dez/2019
VARIAÇÃO DO SALDO RPP = (XXXIII) = (XXXa - XXXb)		3.672.684,66
RECEITA DE ALIENAÇÃO DE INVESTIMENTOS PERMANENTES (IX)		0,00
PASSIVOS RECONHECIDOS NA DC (XXXIV)		0,00
VARIAÇÃO CAMBIAL (XXXV)		0,00
PAGAMENTO DE PRECATÓRIOS INTEGRANTES DA DC (XXXVI)		0,00
OUTROS AJUSTES (XXXVII)		0,00
RESULTADO NOMINAL AJUSTADO - Abaixo da Linha (XXXVIII) = (XXXII - XXXIII - IX + XXXIV + XXXV - XXXVI - XXXVII)		-3.672.684,66
RESULTADO PRIMÁRIO - Abaixo da Linha (XXXIX) = XXXVIII - (XXV - XXVI)		-3.672.684,66
INFORMAÇÕES ADICIONAIS		PREVISÃO ORÇAMENTÁRIA
SALDO DE EXERCÍCIOS ANTERIORES		0,00
Recursos Arrecadados em Exercícios Anteriores - RPPS		0,00
Superávit Financeiro Utilizado para Abertura e Reabertura de Créditos Adicionais		0,00
RESERVA ORÇAMENTÁRIA DO RPPS		800.000,00

LUIZ CAVALCANTE E MENEZES

PREFEITO MUNICIPAL-CPF:082.287.524-15

KERLINY SHIRLEY DE S. OLINDA CRUZ

CONTADORA CRC 6056/0 CPF.: 623.440.803-68

PREFEITURA MUNICIPAL DE PIRIPIRI
RELATÓRIO RESUMIDO DA EXECUÇÃO ORÇAMENTÁRIA
DEMONSTRATIVO SIMPLIFICADO DO RELATÓRIO RESUMIDO DA EXECUÇÃO ORÇAMENTÁRIA
ORÇAMENTO FISCAL E DA SEGURIDADE SOCIAL

1 of 2

PERÍODO: Janeiro a Dezembro 2019/BIMESTRE Novembro - Dezembro

LRF, Art. 48 Anexo 14

R\$ 1

BALANÇO ORÇAMENTÁRIO	Até o Bimestre
----------------------	----------------

RECEITAS

Previsão Inicial	144.549.348,31
Previsão Atualizada	144.549.348,31
Receitas Realizadas	150.836.261,93
Déficit Orçamentário	0,00
Saldos de Exercícios Anteriores (Utilizados para Créditos Adicionais)	0,00

BALANÇO ORÇAMENTÁRIO - DESPESAS	Até o Bimestre
---------------------------------	----------------

DESPESAS

Dotação Inicial	144.549.348,31
Créditos Adicionais	5.000.000,00
Dotação Atualizada	149.549.348,31
Despesas Empenhadas	140.036.485,67
Despesas Liquidadas	139.580.356,96
Despesas Pagas	138.520.447,31
Superávit Orçamentário	10.799.776,26

DESPESAS POR FUNÇÃO / SUBFUNÇÃO	Até o Bimestre
---------------------------------	----------------

Despesas Empenhadas	140.036.485,67
Despesas Liquidadas	139.580.356,96

RECEITA CORRENTE LÍQUIDA - RCL	Até o Bimestre
--------------------------------	----------------

Receita Corrente Líquida	135.307.991,78
--------------------------	----------------

RECEITAS/DESPESAS DOS REGIMES DE PREVIDÊNCIA	Até o Bimestre
--	----------------

Regime Próprio de Previdência dos Servidores - PLANO PREVIDENCIÁRIO

Receitas Previdenciárias Realizadas	15.271.388,18
Despesas Previdenciárias Liquidadas	6.609.467,92
Resultado Previdenciário	8.661.920,26

Regime Próprio de Previdência dos Servidores - PLANO FINANCEIRO

Receitas Previdenciárias Realizadas	0,00
Despesas Previdenciárias Liquidadas	0,00
Resultado Previdenciário	0,00

RESULTADO NOMINAL E PRIMÁRIO	Meta Fixada no Anexo de Metas Fiscais da LDO	Resultado Apurado até o Bimestre	% em Relação à Meta
	(a)	(b)	(b/a)

Resultado Nominal	0,00	5.463.596,05	0,00
Resultado Primário	0,00	5.463.596,05	0,00

MOVIMENTAÇÃO DOS RESTOS A PAGAR	Inscrição	Cancelamento	Pagamento	Saldo
		Até o Bimestre	Até o Bimestre	a Pagar

RESTOS A PAGAR PROCESSADOS	6.029.438,05	24.114,00	4.709.417,31	1.295.906,74
Poder Executivo	5.999.532,59	24.114,00	4.706.187,54	1.269.231,05
Poder Legislativo	29.905,46	0,00	3.229,77	26.675,69
Poder Judiciário	0,00	0,00	0,00	0,00
Ministério Público	0,00	0,00	0,00	0,00
Defensoria Pública	0,00	0,00	0,00	0,00
RESTOS A PAGAR NÃO-PROCESSADOS	2.033.210,25	517.389,68	531.505,64	984.314,93
Poder Executivo	2.032.174,26	517.389,68	531.505,64	983.278,94
Poder Legislativo	1.035,99	0,00	0,00	1.035,99
Poder Judiciário	0,00	0,00	0,00	0,00
Ministério Público	0,00	0,00	0,00	0,00
Defensoria Pública	0,00	0,00	0,00	0,00
TOTAL	8.062.648,30	541.503,68	5.240.922,95	2.280.221,67

PREFEITURA MUNICIPAL DE PIRIPIRI
RELATÓRIO RESUMIDO DA EXECUÇÃO ORÇAMENTÁRIA
DEMONSTRATIVO SIMPLIFICADO DO RELATÓRIO RESUMIDO DA EXECUÇÃO ORÇAMENTÁRIA
ORÇAMENTO FISCAL E DA SEGURIDADE SOCIAL

2 of 2

PERÍODO: Janeiro a Dezembro 2019/BIMESTRE Novembro - Dezembro

LRF, Art. 48 Anexo 14

R\$ 1

DESPESAS COM MANUTENÇÃO E DESENVOLVIMENTO DO ENSINO - MDE	Valor Apurado até o Bimestre	Limites Constitucionais Anuais	
		% Mínimo a Aplicar no Exercício	% Aplicado até o Bimestre
Mínimo Anual de 25% das Receitas de Impostos na Manutenção e Desenvolvimento do Ensino	15.000.422,40	25,00	26,13
Mínimo Anual de 60% do FUNDEB na Remuneração do Magistério com Ensino Fundamental e Médio	0,00	0,00	0,00
Mínimo Anual de 60% do FUNDEB na Remuneração do Magistério com Educação Infantil e Ensino Fundame	27.639.115,65	60,00	66,61
Complementação da União ao FUNDEB	10.786.457,88	0,00	99,35

RECEITAS DE OPERAÇÕES DE CRÉDITO E DESPESAS DE CAPITAL	Valor Apurado até o Bimestre	Saldo Não Realizado
Receita de Operação de Crédito	0,00	0,00
Despesa de Capital Líquida	11.418.202,77	5.321.465,90

PROJEÇÃO ATUARIAL DOS REGIMES DE PREVIDÊNCIA	Exercício em Referência	1º Exercício	2º Exercício	3º Exercício
Plano Previdenciário				
Receitas Previdenciárias	0,00	0,00	0,00	0,00
Despesas Previdenciárias	0,00	0,00	0,00	0,00
Resultado Previdenciário	0,00	0,00	0,00	0,00
Plano Financeiro				
Receitas Previdenciárias	0,00	0,00	0,00	0,00
Despesas Previdenciárias	0,00	0,00	0,00	0,00
Resultado Previdenciário	0,00	0,00	0,00	0,00

RECEITA DA ALIENAÇÃO DE ATIVOS E APLICAÇÃO DOS RECURSOS	Valor apurado até o Bimestre	Saldo a Realizar
Receita de Capital Resultante da Alienação de Ativos	0,00	905.580,45
Aplicação dos Recursos da Alienação de Ativos	0,00	580,45

DESPESAS COM AÇÕES E SERVIÇOS PÚBLICOS DE SAÚDE	Valor Apurado até o Bimestre	Limites Constitucionais Anuais	
		% Mínimo a Aplicar no Exercício	% Aplicado até o Bimestre
Despesas com Ações e Serviços Públicos de Saúde executadas com recursos de impostos	15.847.095,68	15,00	28,87

DESPESAS DE CARÁTER CONTINUADO DERIVADAS DE PPP	Valor Apurado no Exercício Corrente
Total das Despesas / RCL (%)	0,00

LUIZ CAVALCANTE E MENEZES

EFEITO MUNICIPAL-CPF:082.287.524

ERLINY SHIRLEY DE S. OLINDA CRI

TADORA CRC 6056/0 CPF.: 623.440.8C

PREFEITURA MUNICIPAL DE PIRIPIRI
RELATÓRIO DE GESTÃO FISCAL
DEMONSTRATIVO CONSOLIDADO DA DESPESA COM PESSOAL
ORÇAMENTOS FISCAIS E DA SEGURIDADE SOCIAL
JAN/2019 A DEZ/2019

RGF (ANEXO I (LRF, art. 55, inciso I, alínea "a"))

DESPESA COM PESSOAL	DESPESAS EXECUTADAS (últimos 12 meses)												TOTAL (últimos 12 meses) (a)	INSCRITAS EM RESTOS A PAGAR NÃO PROCESSADOS (b)
	LIQUIDADAS													
	JAN/2019	FEV/2019	MAR/2019	ABR/2019	MAI/2019	JUN/2019	JUL/2019	AGO/2019	SET/2019	OUT/2019	NOV/2019	DEZ/2019		
DESPESA BRUTA COM PESSOAL (I)	7.329.145,50	6.764.981,45	7.204.170,73	7.274.131,31	6.937.133,79	6.677.795,85	6.747.340,30	6.837.207,67	6.982.414,37	6.478.828,48	6.044.749,77	4.975.896,86	80.253.796,08	0,00
Pessoal Ativo	6.849.259,99	6.266.411,34	6.784.502,91	6.862.111,31	6.455.045,16	6.245.822,43	6.294.157,32	6.362.882,43	6.510.676,77	6.004.805,54	5.630.488,20	4.530.941,37	74.797.104,77	0,00
Vencimentos, Vantagens e Outras Despesas Variáveis	6.089.484,80	5.668.784,32	5.798.607,97	6.143.922,82	5.439.109,53	5.464.485,53	5.571.833,37	5.411.308,92	5.266.717,78	5.254.674,39	4.890.315,48	3.674.281,04	64.673.525,95	50.157,42
Obrigações Patronais	717.109,53	552.571,26	928.425,19	610.279,67	896.242,89	725.493,64	665.716,15	908.842,55	1.129.382,13	707.656,84	687.241,64	850.215,33	9.379.176,82	-50.157,42
Benefícios Previdenciários	42.665,66	45.055,76	57.469,75	107.908,82	119.692,74	55.843,26	56.607,80	42.730,96	114.576,86	42.474,31	52.931,08	6.445,00	744.402,00	0,00
Pessoal Inativo e Pensionistas	479.885,51	498.570,11	419.667,82	412.020,00	482.088,63	431.973,42	453.182,98	474.325,24	471.737,60	474.022,94	414.261,57	444.955,49	5.456.691,31	0,00
Aposentadorias, Reserva e Reformas	407.170,04	420.226,52	346.423,39	336.908,24	398.991,99	355.723,07	374.237,83	391.305,40	390.145,25	395.183,05	326.919,17	367.707,14	4.510.941,09	0,00
Pensões	72.715,47	78.343,59	73.244,43	75.111,76	83.096,64	76.250,35	78.945,15	83.019,84	81.592,35	78.839,89	87.342,40	77.248,35	945.750,22	0,00
Outros Benefícios Previdenciários	0,00	0,00	0,00	0,00	0,00	0,00	0,00	0,00	0,00	0,00	0,00	0,00	0,00	0,00
Outras despesas de pessoal decorrentes de contratos de terceirização (§1º do art. 19 da LRF)	0,00	0,00	0,00	0,00	0,00	0,00	0,00	0,00	0,00	0,00	0,00	0,00	0,00	0,00
DESPESAS NÃO COMPUTADAS (II) (§1º do art. 19 da LRF)	474.662,17	496.576,09	450.939,07	492.121,24	558.128,54	453.038,39	459.689,15	467.653,37	543.372,06	468.738,42	418.762,78	402.995,66	5.686.676,94	0,00
Indenizações por Demissão e Incentivos à Demissão Voluntária	0,00	0,00	0,00	0,00	0,00	0,00	0,00	0,00	0,00	0,00	0,00	0,00	0,00	0,00
Decorrentes de Decisão Judicial de período anterior ao da apuração	65.819,82	63.951,66	20.543,00	23.582,27	6.748,00	12.628,54	0,00	0,00	9.806,43	0,00	-49.984,70	0,00	153.095,02	0,00
Despesas de Exercícios Anteriores de período anterior ao da apuração	0,00	0,00	0,00	0,00	0,00	0,00	0,00	0,00	0,00	0,00	0,00	0,00	0,00	0,00
Inativos e Pensionistas com Recursos Vinculados	408.842,35	432.624,43	430.396,07	468.538,97	551.380,54	440.409,85	459.689,15	467.653,37	533.565,63	468.738,42	468.747,48	402.995,66	5.533.581,92	0,00
DESPESA LÍQUIDA COM PESSOAL (III) = (I-II)	6.854.483,33	6.268.405,36	6.733.231,66	6.782.010,07	6.379.005,25	6.224.757,46	6.287.651,15	6.369.554,30	6.439.042,31	6.010.090,06	5.625.986,99	4.572.901,20	74.567.119,14	0,00
APURAÇÃO DO CUMPRIMENTO DO LIMITE LEGAL													VALOR	% SOBRE RCL
RECEITA CORRENTE LÍQUIDA - RCL (IV)													135.307.991,78	
(-) Transferências obrigatórias da União relativas às emendas individuais (V) (§13, art. 166 da CF)													0,00	
= RECEITA CORRENTE LÍQUIDA AJUSTADA (VI)													135.307.991,78	
DESPESA TOTAL COM PESSOAL - DTP (VII) = (III + III b)													74.567.119,14	55,11
LIMITE MÁXIMO (VIII) (incisos I, II e III, art. 20 da LRF)													81.184.795,07	60,00
LIMITE PRUDENCIAL (IX) = (0,95 x VIII) (parágrafo único do art. 22 da LRF)													77.125.555,32	57,00
LIMITE DE ALERTA (X) = (0,90 x VIII) (inciso II do §1º do art. 59 da LRF)													73.066.315,56	54,00

Nota:

1 - Durante o exercício, somente as despesas liquidadas são consideradas executadas. No encerramento do exercício, as despesas não liquidadas inscritas em restos a pagar não-processados são também consideradas executadas.

Dessa forma, para maior transparência, as despesas executadas estão segregadas em:

a) Despesas liquidadas, consideradas aquelas em que houve a entrega do material ou serviço, nos termos do art. 63 da Lei 4.320/64;

b) Despesas empenhadas mas não liquidadas, inscritas em Restos a Pagar não-processados, consideradas liquidadas no encerramento do exercício, por força do inciso II do art. 35 da Lei 4.320/64

2 - A Câmara Municipal não gastará mais de setenta por cento de sua receita com folha de pagamento, incluído o gasto com o subsídio de seus Vereadores, nos termos do Art. 29-A da Constituição Federal

LUIZ CAVALCANTE E MENEZES
PREFEITO MUNICIPAL-CPF:082.287.524-15

BARBARA MARIA M.N. BRITO
SEC. MUN. DE FINANÇAS-CPF:099.088.623-91

ENEIDA MARIA DE SOUSA FURTADO
132.523.213-00
CONTROLADORA GERAL DO MUNICÍPIO

PREFEITURA MUNICIPAL DE PIRIPIRI
RELATÓRIO DE GESTÃO FISCAL
DEMONSTRATIVO CONSOLIDADO DA DISPONIBILIDADE DE CAIXA E DOS RESTOS A PAGAR
ORÇAMENTOS FISCAIS E DA SEGURIDADE SOCIAL
Referência: JANEIRO A DEZEMBRO /2019

1 of 1

RGF (ANEXO 5 (LRF, art. 55, inciso III, alínea "a"))

DESTINAÇÃO DE RECURSOS	DISPONIBILIDADE DE CAIXA BRUTA (a)	OBRIGAÇÕES FINANCEIRAS				INSUFICIÊNCIA FINANCEIRA VERIFICADA NO CONSÓRCIO PÚBLICO (f)	DISPONIBILIDADE DE CAIXA LÍQUIDA (Antes da Inscrição em Restos a Pagar Não Processados) (g) = (a - (b+c+d+e) - f)	RESTOS A PAGAR EMPENHADOS E NÃO LIQUIDADOS DO EXERCÍCIO (h)	EMPENHOS NÃO LIQUIDADOS CANCELADOS (Não Inscritos por Insuficiência Financeira) (i)	DISPONIBILIDADE DE CAIXA LÍQUIDA (Após a Inscrição em Restos a Pagar Não Processados) (j) = (g - h)
		Restos a Pagar Liquidados e Não Pagos		Restos a Pagar Empenhados e Não Liquidados de Exercícios Anteriores (d)	Demais Obrigações Financeiras (e)					
		De Exercícios Anteriores (b)	Do Exercício (c)							
TOTAL DOS RECURSOS NÃO VINCULADOS - Contrato de	2.482.257,58	976.510,57	789.195,84	582.333,02	-42.305,57	0,00	176.523,72	369.793,76	0,00	-193.270,04
Recursos Ordinários	2.482.257,58	976.510,57	789.195,84	582.333,02	-42.305,57	0,00	176.523,72	369.793,76	0,00	-193.270,04
Outros Recursos não Vinculados	0,00	0,00	0,00	0,00	0,00	0,00	0,00	0,00	0,00	0,00
TOTAL DOS RECURSOS VINCULADOS (II)	12.297.135,55	320.333,17	270.713,81	401.044,91	3.073.693,56	0,00	8.231.350,10	86.334,95	0,00	8.145.015,15
Receitas de Impostos e de Transferência de Impostos - Educ.	0,00	0,00	0,00	0,00	0,00	0,00	0,00	0,00	0,00	0,00
Transferências do FUNDEB	1.964.986,83	14.585,98	183.210,48	49.033,86	0,00	0,00	1.718.156,51	0,00	0,00	1.718.156,51
Outros Recursos Vinculados à Educação	1.000.874,51	0,00	0,00	2.072,06	0,00	0,00	998.802,45	0,00	0,00	998.802,45
Receitas de Impostos e de Transferência de Impostos - Saúde	0,00	0,00	0,00	0,00	0,00	0,00	0,00	0,00	0,00	0,00
Outros Recursos Vinculados à Saúde	2.508.565,63	65.728,19	76.373,39	222.768,55	0,00	0,00	2.143.695,50	51.710,56	0,00	2.091.984,94
Recursos Vinculados à Assistência Social	310.296,54	240.019,00	7.629,94	115.170,44	0,00	0,00	-52.522,84	33.824,40	0,00	-86.347,24
Recursos Vinculados ao RPPS - Plano Previdenciário	5.628.282,57	0,00	0,00	12.000,00	-13.384,55	0,00	5.629.667,12	799,99	0,00	5.628.867,13
Recursos Vinculados ao RPPS - Plano Financeiro	0,00	0,00	0,00	0,00	0,00	0,00	0,00	0,00	0,00	0,00
Recursos de Operações de Crédito (exceto vinculados à Educ.	0,00	0,00	0,00	0,00	0,00	0,00	0,00	0,00	0,00	0,00
Recursos de Alienação de Bens/Ativos	57,79	0,00	0,00	0,00	0,00	0,00	57,79	0,00	0,00	57,79
Outros Recursos Vinculados	884.071,68	0,00	3.500,00	0,00	3.087.078,11	0,00	-2.206.506,43	0,00	0,00	-2.206.506,43
TOTAL (III) = (I + II)	14.779.393,13	1.296.843,74	1.059.909,65	983.377,93	3.031.387,99	0,00	8.407.873,82	456.128,71	0,00	7.951.745,11

LUIZ CAVALCANTE E MENEZES
PREFEITO MUNICIPAL-CPF:082.287.524-15

BARBARA MARIA M.N. BRITO
SEC. MUN. DE FINANÇAS-CPF:099.088.623-91

ENEIDA MARIA DE SOUSA FURTADO
132.523.213-00
CONTROLADORA GERAL DO MUNICÍPIO

PREFEITURA MUNICIPAL DE PIRIPIRI
RELATÓRIO DE GESTÃO FISCAL
DEMONSTRATIVO DA DÍVIDA CONSOLIDADA
ORÇAMENTOS FISCAIS E DA SEGURIDADE SOCIAL
JANEIRO/2019 A DEZEMBRO/2019

RGF ANEXO 2 (LRF, art. 55, inciso I, alínea "b")

RS 1

DÍVIDA CONSOLIDADA	SALDO DO EXERCÍCIO ANTERIOR	SALDO DO EXERCÍCIO DE 2019		
		1º Quadrimestre	2º Quadrimestre	3º Quadrimestre
DÍVIDA CONSOLIDADA - DC (I)	56.174.141,41	58.477.010,07	58.068.825,05	63.500.427,57
Dívida Mobiliária	0,00	0,00	0,00	0,00
Dívida Contratual	56.174.141,41	57.021.418,77	56.609.266,77	63.500.427,57
Empréstimos	0,00	124.761,40	124.761,40	0,00
Internos	0,00	124.761,40	124.761,40	0,00
Externos	0,00	0,00	0,00	0,00
Reestruturação da Dívida de Estados e Municípios	0,00	0,00	0,00	0,00
Financiamentos	0,00	0,00	0,00	0,00
Internos	0,00	0,00	0,00	0,00
Externos	0,00	0,00	0,00	0,00
Parcelamento e Renegociação de dívidas	56.174.141,41	56.896.657,37	56.484.505,37	63.500.427,57
De Tributos	0,00	0,00	0,00	0,00
De Contribuições Previdenciárias	53.153.798,35	53.515.056,33	53.308.980,33	60.687.634,25
De Demais Contribuições Sociais	3.020.343,06	3.381.601,04	3.175.525,04	2.812.793,32
Do FGTS	0,00	0,00	0,00	0,00
Com Instituição Não financeira	0,00	0,00	0,00	0,00
Demais Dívidas Contratuais	0,00	0,00	0,00	0,00
Precatórios Posteriores a 05/05/2000 (inclusive) - Vencidos e não pagos	0,00	1.455.591,30	1.459.558,28	0,00
Outras Dívidas	0,00	0,00	0,00	0,00
DEDUÇÕES (II)	6.850.636,32	12.758.804,83	8.763.916,43	12.422.639,74
Disponibilidade de Caixa	6.850.636,32	12.758.804,83	8.763.916,43	12.422.639,74
Disponibilidade de Caixa Bruta	12.880.074,37	14.106.126,18	10.060.760,17	14.779.393,13
(-) Restos a Pagar Processados	6.029.438,05	1.347.321,35	1.296.843,74	2.356.753,39
Demais Haveres Financeiros	0,00	0,00	0,00	0,00
DÍVIDA CONSOLIDADA LÍQUIDA² (DCL) (III) = (I - II)	49.323.505,09	45.718.205,24	49.304.908,62	51.077.787,83
RECEITA CORRENTE LÍQUIDA - RCL	123.645.603,40	135.769.264,40	126.823.083,26	135.307.991,78
% da DC sobre a RCL (IV/RCL)	45,43	43,07	45,79	46,93
% da DCL sobre a RCL (III/RCL)	39,89	33,67	38,88	37,75
LIMITE DEFINIDO POR RESOLUÇÃO DO SENADO FEDERAL - <	148.374.724,08	162.923.117,28	152.187.699,91	162.369.590,14
LIMITE DE ALERTA (inciso III do § 1º do art. 59 da LRF) - <108%>	133.537.251,67	146.630.805,55	136.968.929,92	146.132.631,12
OUTROS VALORES NÃO INTEGRANTES DA DC	SALDO DO EXERCÍCIO ANTERIOR	SALDO DO EXERCÍCIO DE 2019		
		1º Quadrimestre	2º Quadrimestre	3º Quadrimestre
PRECATÓRIOS ANTERIORES A 05/05/2000	0,00	0,00	0,00	-2,98
PRECATÓRIOS POSTERIORES A 05/05/2000 (Não incluídos na DCL)	0,00	20.543,00	20.543,00	2,98
PASSIVO ATUARIAL	213.105.411,99	213.105.411,99	213.105.411,99	213.105.411,99
INSUFICIÊNCIA FINANCEIRA	0,00	0,00	0,00	0,00
DEPÓSITOS E CONSIGNAÇÕES SEM CONTRAPARTIDA	1.534.830,00	1.728.797,49	2.487.502,50	1.433.206,44
RP NÃO-PROCESSADOS	2.033.210,25	1.474.283,36	1.425.271,33	1.439.506,64
ANTECIPAÇÕES DE RECEITA ORÇAMENTÁRIA (ARO)	0,00	0,00	0,00	0,00
DÍVIDA CONTRATUAL DE PPP	0,00	0,00	0,00	0,00
APROPRIAÇÃO DE DEPÓSITOS JUDICIAIS - LC 151/2015	0,00	0,00	0,00	0,00

LUIZ CAVALCANTE E MENEZES

BARBARA MARIA M.N. BRITO

PREFEITO MUNICIPAL-CPF:082.287.524-15

SEC. MUN. DE FINANÇAS-CPF:099.088.623-91

ENEIDA MARIA DE SOUSA FURTADO
 132.523.213-00
 CONTROLADORA GERAL DO MUNICÍPIO

PREFEITURA MUNICIPAL DE PIRIPIRI
RELATÓRIO DE GESTÃO FISCAL
DEMONSTRATIVO DAS GARANTIAS E CONTRAGARANTIAS DE VALORES
ORÇAMENTOS FISCAIS E DA SEGURIDADE SOCIAL
JANEIRO/2019 A DEZEMBRO/2019

RGF ANEXO 3 (LRF, art. 55, inciso I, alínea "c" e art. 40, § 1º)

RS 1

GARANTIAS CONCEDIDAS	SALDO DO EXERCÍCIO ANTERIOR	SALDO DO EXERCÍCIO DE 2019		
		1º Quadrimestre	2º Quadrimestre	3º Quadrimestre
AOS ESTADOS (I)	0,00	0,00	0,00	0,00
Em Operações de Crédito Externas	0,00	0,00	0,00	0,00
Em Operações de Crédito Internas	0,00	0,00	0,00	0,00
AOS MUNICÍPIOS (II)	0,00	0,00	0,00	0,00
Em Operações de Crédito Externas	0,00	0,00	0,00	0,00
Em Operações de Crédito Internas	0,00	0,00	0,00	0,00
ÀS ENTIDADES CONTROLADAS (III)	0,00	0,00	0,00	0,00
Em Operações de Crédito Externas	0,00	0,00	0,00	0,00
Em Operações de Crédito Internas	0,00	0,00	0,00	0,00
POR MEIO DE FUNDOS E PROGRAMAS (IV)	0,00	0,00	0,00	0,00
TOTAL GARANTIAS CONCEDIDAS (V) = (I + II + III + IV)	0,00	0,00	0,00	0,00
RECEITA CORRENTE LÍQUIDA - RCL (VI)	123.645.603,40	135.769.264,40	126.823.083,26	135.307.991,78
% do TOTAL DAS GARANTIAS sobre a RCL	0,00	0,00	0,00	0,00
LIMITE DEFINIDO POR RESOLUÇÃO DO SENADO FEDERAL - <	27.202.032,75	29.869.238,17	27.901.078,32	29.767.758,19
LIMITE DE ALERTA (inciso III do §1º do art. 59 da LRF) - <19,8%>	24.481.829,47	26.882.314,35	25.110.970,49	26.790.982,37

CONTRAGARANTIAS RECEBIDAS	SALDO DO EXERCÍCIO ANTERIOR	SALDO DO EXERCÍCIO DE 2019		
		1º Quadrimestre	2º Quadrimestre	3º Quadrimestre
DOS ESTADOS (VII)	0,00	0,00	0,00	0,00
Em Garantia às operações de Crédito Externas	0,00	0,00	0,00	0,00
Em Garantia às operações de Crédito Internas	0,00	0,00	0,00	0,00
DOS MUNICÍPIOS (VIII)	0,00	0,00	0,00	0,00
Em Garantia às operações de Crédito Externas	0,00	0,00	0,00	0,00
Em Garantia às operações de Crédito Internas	0,00	0,00	0,00	0,00
DAS ENTIDADES CONTROLADAS (IX)	0,00	0,00	0,00	0,00
Em Garantia às operações de Crédito Externas	0,00	0,00	0,00	0,00
Em Garantia às operações de Crédito Internas	0,00	0,00	0,00	0,00
EM GARANTIAS POR MEIO DE FUNDOS E PROGRAMAS (X)	0,00	0,00	0,00	0,00
TOTAL CONTRAGARANTIAS RECEBIDAS (XI) = (VII + VIII + IX)	0,00	0,00	0,00	0,00

LUIZ CAVALCANTE E MENEZES

PREFEITO MUNICIPAL-CPF:082.287.524-15

BARBARA MARIA M.N. BRITO

SEC. MUN. DE FINANÇAS-CPF:099.088.623-91

ENEIDA MARIA DE SOUSA FURTADO
132.523.213-00
CONTROLADORA GERAL DO MUNICÍPIO

PREFEITURA MUNICIPAL DE PIRIPIRI
RELATÓRIO DE GESTÃO FISCAL
DEMONSTRATIVO SIMPLIFICADO DO RELATÓRIO DE GESTÃO FISCAL
ORÇAMENTOS FISCAIS E DA SEGURIDADE SOCIAL
JANEIRO/2019 A DEZEMBRO/2019

LRF, art. 48 Anexo 6

RS 1

RECEITA CORRENTE LÍQUIDA	VALOR	
Receita Corrente líquida	135.307.991,78	
Receita Corrente líquida Ajustada	135.307.991,78	
DESPESA COM PESSOAL	VALOR	% SOBRE A RCL
Despesa Total com Pessoal - DTP	74.567.119,14	55,11
Limite Máximo (incisos I, II e III, art. 20 da LRF) - <%>	81.184.795,07	60,00
Limite Prudencial (parágrafo único, art. 22 da LRF) - <%>	77.125.555,32	57,00
Limite de Alerta (inciso II do §1º do art. 59 da LRF) - <%>	73.066.315,56	54,00
DÍVIDA CONSOLIDADA	VALOR	% SOBRE A RCL
Dívida Consolidada Líquida	51.077.787,83	37,75
Limite Definido por Resolução do Senado Federal	162.369.590,14	120,00
GARANTIAS DE VALORES	VALOR	% SOBRE A RCL
Total das Garantias Concedidas	0,00	0,00
Limite Definido por Resolução do Senado Federal	29.767.758,19	22,00
OPERAÇÕES DE CRÉDITOS	VALOR	% SOBRE A RCL
Operações de Crédito Internas e Externas	0,00	0,00
Limite Definido pelo Senado Federal para Operações de Crédito Externas e Internas	21.649.278,68	16,00
Operações de Crédito por Antecipação da Receita	0,00	0,00
Limite Definido pelo Senado Federal para Operações de Crédito por Antecipação da Receita	9.471.559,42	7,00
RESTOS A PAGAR	RESTOS A PAGAR EMPENHADOS E NÃO LIQUIDADOS DO EXERCÍCIO	DISPONIBILIDADE DE CAIXA LÍQUIDA (APÓS A INSCRIÇÃO EM RESTOS A PAGAR NÃO PROCESSADOS DO EXERCÍCIO)
Valor Total	456.128,71	7.951.745,11

LUIZ CAVALCANTE E MENEZES

PREFEITO MUNICIPAL-CPF:082.287.524-15

BARBARA MARIA M.N. BRITO

SEC. MUN. DE FINANÇAS-CPF:099.088.623-91

ENEIDA MARIA DE SOUSA FURTADO

132.523.213-00

CONTROLADORA GERAL DO MUNICÍPIO

PREFEITURA MUNICIPAL DE PIRIPIRI
RELATÓRIO DE GESTÃO FISCAL
DEMONSTRATIVO DA DESPESA COM PESSOAL
ORÇAMENTOS FISCAIS E DA SEGURIDADE SOCIAL
JAN/2019 A DEZ/2019

RGF (ANEXO I (LRF, art. 55, inciso I, alínea "a"))

DESPESA COM PESSOAL	DESPESAS EXECUTADAS (últimos 12 meses)												TOTAL (últimos 12 meses)	INSCRITAS EM RESTOS A PAGAR NÃO PROCESSADOS
	LIQUIDADAS													
	JAN/2019	FEV/2019	MAR/2019	ABR/2019	MAI/2019	JUN/2019	JUL/2019	AGO/2019	SET/2019	OUT/2019	NOV/2019	DEZ/2019		
DESPESA BRUTA COM PESSOAL (I)	7.102.430,92	6.570.561,79	6.949.407,33	7.064.964,78	6.694.012,81	6.446.609,99	6.510.347,33	6.583.811,93	6.756.949,42	6.224.551,68	5.842.116,63	4.695.982,63	77.441.747,26	0,00
Pessoal Ativo	6.622.545,41	6.071.991,68	6.529.739,51	6.652.944,78	6.211.924,18	6.014.636,57	6.057.164,35	6.109.486,69	6.285.211,82	5.750.528,74	5.427.855,06	4.251.027,16	71.985.055,95	0,00
Vencimentos, Vantagens e Outras Despesas Variáveis	5.921.376,42	5.479.505,38	5.605.307,70	5.939.837,55	5.241.209,54	5.267.807,75	5.374.027,41	5.227.703,34	5.076.157,06	5.037.181,37	4.692.196,81	3.479.765,08	62.342.075,41	-50.157,42
Obrigações Patronais	658.503,33	547.430,54	866.962,06	605.198,41	851.021,90	690.985,56	626.529,14	839.052,39	1.094.477,90	670.873,06	682.727,17	764.817,08	8.898.578,54	-50.157,42
Benefícios Previdenciários	42.665,66	45.055,76	57.469,75	107.908,82	119.692,74	55.843,26	56.607,80	42.730,96	114.576,86	42.474,31	52.931,08	6.445,00	744.402,00	0,00
Pessoal Inativo e Pensionistas	479.885,51	498.570,11	419.667,82	412.020,00	482.088,63	431.973,42	453.182,98	474.325,24	471.737,60	474.022,94	414.261,57	444.955,49	5.456.691,31	0,00
Aposentadorias, Reserva e Reformas	407.170,04	420.226,52	346.423,39	336.908,24	398.991,99	355.723,07	374.237,83	391.305,40	390.145,25	395.183,05	326.919,17	367.707,14	4.510.941,09	0,00
Pensões	72.715,47	78.343,59	73.244,43	75.111,76	83.096,64	76.250,35	78.945,15	83.019,84	81.592,35	78.839,89	87.342,40	77.248,35	945.750,22	0,00
Outros Benefícios Previdenciários	0,00	0,00	0,00	0,00	0,00	0,00	0,00	0,00	0,00	0,00	0,00	0,00	0,00	0,00
Outras despesas de pessoal decorrentes de contratos de terceirização (§1º do art. 19 da LRF)	474.662,17	496.576,09	450.939,07	492.121,24	558.128,54	453.038,39	459.689,15	467.653,37	543.372,06	468.738,42	418.762,78	402.995,66	5.686.676,94	0,00
DESPESAS NÃO COMPUTADAS (II) (§1º do art. 19 da LRF)	0,00	0,00	0,00	0,00	0,00	0,00	0,00	0,00	0,00	0,00	0,00	0,00	0,00	0,00
Indenizações por Demissão e Incentivos à Demissão Voluntária	0,00	0,00	0,00	0,00	0,00	0,00	0,00	0,00	0,00	0,00	0,00	0,00	0,00	0,00
Decorrentes de Decisão Judicial de período anterior ao da apuração	65.819,82	63.951,66	20.543,00	23.582,27	6.748,00	12.638,54	0,00	0,00	9.806,43	0,00	-49.984,70	0,00	153.095,02	0,00
Despesas de Exercícios Anteriores de período anterior ao da apuração	0,00	0,00	0,00	0,00	0,00	0,00	0,00	0,00	0,00	0,00	0,00	0,00	0,00	0,00
Inativos e Pensionistas com Recursos Vinculados	408.842,35	432.624,43	430.396,07	468.538,97	551.380,54	440.409,85	459.689,15	467.653,37	533.565,63	468.738,42	468.747,48	402.995,66	5.533.581,92	0,00
DESPESA LÍQUIDA COM PESSOAL (III) = (I-II)	6.627.768,75	6.073.985,70	6.498.468,26	6.572.843,54	6.135.884,27	5.993.571,60	6.050.658,18	6.116.158,56	6.213.577,36	5.755.813,26	5.423.333,85	4.292.988,99	71.755.070,32	0,00
APURAÇÃO DO CUMPRIMENTO DO LIMITE LEGAL													VALOR	% SOBRE RCL
RECEITA CORRENTE LÍQUIDA - RCL (IV)													135.307.991,78	
(-) Transferências obrigatórias da União relativas às emendas individuais (V) (§13, art. 166 da CF)													0,00	
=RECEITA CORRENTE LÍQUIDA AJUSTADA (VI)													135.307.991,78	
DESPESA TOTAL COM PESSOAL - DTP (VII) = (III + III b)													71.755.070,32	53,03
LIMITE MÁXIMO (VIII) (incisos I, II e III, art. 20 da LRF)													73.066.315,56	54,00
LIMITE PRUDENCIAL (IX) = (0,95 x VIII) (parágrafo único do art. 22 da LRF)													69.412.999,78	51,30
LIMITE DE ALERTA (X) = (0,90 x VIII) (inciso II do §1º do art. 59 da LRF)													65.759.684,00	48,60

Nota:

1 - Durante o exercício, somente as despesas liquidadas são consideradas executadas. No encerramento do exercício, as despesas não liquidadas inscritas em restos a pagar não-processados são também consideradas executadas. Dessa forma, para maior transparência, as despesas executadas estão segregadas em:

- a) Despesas liquidadas, consideradas aquelas em que houve a entrega do material ou serviço, nos termos do art. 63 da Lei 4.320/64;
b) Despesas empenhadas mas não liquidadas, inscritas em Restos a Pagar não-processados, consideradas liquidadas no encerramento do exercício, por força do inciso II do art. 35 da Lei 4.320/64

2 - A Câmara Municipal não gastará mais de setenta por cento de sua receita com folha de pagamento, incluído o gasto com o subsídio de seus Vereadores, nos termos do Art. 29-A da Constituição Federal

LUIZ CAVALCANTE E MENEZES
PREFEITO MUNICIPAL-CPF:082.287.524-15

BARBARA MARIA M.N. BRITO
SEC. MUN. DE FINANÇAS-CPF:099.088.623-91

ENEIDA MARIA DE SOUSA FURTADO
132.523.213-00
CONTROLADORA GERAL DO MUNICÍPIO

PREFEITURA MUNICIPAL DE PIRIPIRI
RELATÓRIO DE GESTÃO FISCAL
DEMONSTRATIVO DA DISPONIBILIDADE DE CAIXA E DOS RESTOS A PAGAR
ORÇAMENTOS FISCAIS E DA SEGURIDADE SOCIAL
Referência: JANEIRO A DEZEMBRO /2019

1 de 1

RGF (ANEXO 5 (LRF, art. 55, inciso III, alínea "a"))

DESTINAÇÃO DE RECURSOS	DISPONIBILIDADE DE CAIXA BRUTA	OBRIGAÇÕES FINANCEIRAS					INSUFICIÊNCIA FINANCEIRA VERIFICADA NO CONSÓRCIO PÚBLICO	DISPONIBILIDADE DE CAIXA LÍQUIDA (Antes da Inscrição em Restos a Pagar Não Processados)	RESTOS A PAGAR EMPENHADOS E NÃO LIQUIDADOS DO EXERCÍCIO	EMPENHOS NÃO LIQUIDADOS CANCELADOS (Não Inscritos por Insuficiência Financeira)	DISPONIBILIDADE DE CAIXA LÍQUIDA (Após a Inscrição em Restos a Pagar Não Processados)
		Restos a Pagar Liquidados e Não Pagos		Restos a Pagar Empenhados e Não Liquidados de Exercícios Anteriores	Demais Obrigações Financeiras	(g) = (a) - (b) + (c) - (f)					
		De Exercícios Anteriores	Do Exercício								
(a)	(b)	(c)	(d)	(e)	(f)	(g)	(h)	(i)			
TOTAL DOS RECURSOS NÃO VINCULADOS - Contrato de	2.482.257,58	949.834,88	746.886,69	581.297,03	-42.305,57	0,00	246.544,55	369.793,76	0,00	-123.249,21	
Recursos Ordinários	2.482.257,58	949.834,88	746.886,69	581.297,03	-42.305,57	0,00	246.544,55	369.793,76	0,00	-123.249,21	
Outros Recursos não Vinculados	0,00	0,00	0,00	0,00	0,00	0,00	0,00	0,00	0,00	0,00	
TOTAL DOS RECURSOS VINCULADOS (II)	12.297.134,27	320.333,17	270.713,81	401.044,91	2.838.247,75	0,00	8.466.794,63	86.334,95	0,00	8.380.459,68	
Receitas de Impostos e de Transferência de Impostos - Educ	0,00	0,00	0,00	0,00	0,00	0,00	0,00	0,00	0,00	0,00	
Transferências do FUNDEB	1.964.986,83	14.585,98	183.210,48	49.033,86	0,00	0,00	1.718.156,51	0,00	0,00	1.718.156,51	
Outros Recursos Vinculados à Educação	1.000.874,51	0,00	0,00	2.072,06	0,00	0,00	998.802,45	0,00	0,00	998.802,45	
Receitas de Impostos e de Transferência de Impostos - Saúde	0,00	0,00	0,00	0,00	0,00	0,00	0,00	0,00	0,00	0,00	
Outros Recursos Vinculados à Saúde	2.508.565,63	65.728,19	76.373,39	222.768,55	0,00	0,00	2.143.695,50	51.710,56	0,00	2.091.984,94	
Recursos Vinculados à Assistência Social	310.296,54	240.019,00	7.629,94	115.170,44	0,00	0,00	-52.522,84	33.824,40	0,00	-86.347,24	
Recursos Vinculados ao RPPS - Plano Previdenciário	5.628.282,57	0,00	0,00	12.000,00	-13.384,55	0,00	5.629.667,12	799,99	0,00	5.628.867,13	
Recursos Vinculados ao RPPS - Plano Financeiro	0,00	0,00	0,00	0,00	0,00	0,00	0,00	0,00	0,00	0,00	
Recursos de Operações de Crédito (exceto vinculados à Educ	0,00	0,00	0,00	0,00	0,00	0,00	0,00	0,00	0,00	0,00	
Recursos de Alienação de Bens/Ativos	57,79	0,00	0,00	0,00	0,00	0,00	57,79	0,00	0,00	57,79	
Outros Recursos Vinculados	884.070,40	0,00	3.500,00	0,00	2.851.632,30	0,00	-1.971.061,90	0,00	0,00	-1.971.061,90	
TOTAL (III) = (I + II)	14.779.391,85	1.270.168,05	1.017.600,50	982.341,94	2.795.942,18	0,00	8.713.339,18	456.128,71	0,00	8.257.210,47	

LUIZ CAVALCANTE E MENEZES
PREFEITO MUNICIPAL-CPF:082.287.524-15

BARBARA MARIA M.N. BRITO
SEC. MUN. DE FINANÇAS-CPF:099.088.623-91

ENEIDA MARIA DE SOUSA FURTADO
132.523.213-00
CONTROLADORA GERAL DO MUNICÍPIO

PREFEITURA MUNICIPAL DE PIRIPIRI
RELATÓRIO DE GESTÃO FISCAL
DEMONSTRATIVO SIMPLIFICADO DO RELATÓRIO DE GESTÃO FISCAL
ORÇAMENTOS FISCAIS E DA SEGURIDADE SOCIAL
JANEIRO/2019 A DEZEMBRO/2019

LRF, art. 48 Anexo 6

RS 1

RECEITA CORRENTE LÍQUIDA		VALOR
Receita Corrente líquida		135.307.991,78
Receita Corrente líquida Ajustada		135.307.991,78

DESPESA COM PESSOAL	VALOR	% SOBRE A RCL
Despesa Total com Pessoal - DTP	71.755.070,32	53,03
Limite Máximo (incisos I, II e III, art. 20 da LRF) - <%>	73.066.315,56	54,00
Limite Prudencial (parágrafo único, art. 22 da LRF) - <%>	69.412.999,78	51,30
Limite de Alerta (inciso II do §1º do art. 59 da LRF) - <%>	65.759.684,00	48,60

DÍVIDA CONSOLIDADA	VALOR	% SOBRE A RCL
Dívida Consolidada Líquida	51.077.787,83	37,75
Limite Definido por Resolução do Senado Federal	162.369.590,14	120,00

GARANTIAS DE VALORES	VALOR	% SOBRE A RCL
Total das Garantias Concedidas	0,00	0,00
Limite Definido por Resolução do Senado Federal	29.767.758,19	22,00

OPERAÇÕES DE CRÉDITOS	VALOR	% SOBRE A RCL
Operações de Crédito Internas e Externas	0,00	0,00
Limite Definido pelo Senado Federal para Operações de Crédito Externas e Internas	21.649.278,68	16,00
Operações de Crédito por Antecipação da Receita	0,00	0,00
Limite Definido pelo Senado Federal para Operações de Crédito por Antecipação da Receita	9.471.559,42	7,00

RESTOS A PAGAR	RESTOS A PAGAR EMPENHADOS E NÃO LIQUIDADOS DO EXERCÍCIO	DISPONIBILIDADE DE CAIXA LÍQUIDA (APÓS A INSCRIÇÃO EM RESTOS A PAGAR NÃO PROCESSADOS DO EXERCÍCIO)
Valor Total	456.128,71	8.257.210,47

LUIZ CAVALCANTE E MENEZES

PREFEITO MUNICIPAL-CPF:082.287.524-15

BARBARA MARIA M.N. BRITO

SEC. MUN. DE FINANÇAS-CPF:099.088.623-91

ENEIDA MARIA DE SOUSA FURTADO

132.523.213-00


CONTROLADORA GERAL DO MUNICÍPIO


PREFEITURA MUNICIPAL DE URUÇUI
RELATÓRIO DE GESTÃO FISCAL
DEMONSTRATIVO DA DÍVIDA CONSOLIDADA
ORÇAMENTOS FISCAIS E DA SEGURIDADE SOCIAL
JANEIRO/2019 A DEZEMBRO/2019


RGF - ANEXO 2 (LRF, art. 55, inciso I, alínea "b")

R\$

DÍVIDA CONSOLIDADA	SALDO DO EXERCÍCIO ANTERIOR	SALDO DO EXERCÍCIO DE 2019		
		1º Semestre	2º Semestre	
DÍVIDA CONSOLIDADA - DC (I)	29.653.900,92	29.390.943,50	29.078.810,85	-
Dívida Mobiliária	0,00	0,00	0,00	-
Dívida Contratual	29.653.900,92	29.390.943,50	29.078.810,85	-
Empréstimos	0,00	0,00	0,00	-
Internos	0,00	0,00	0,00	-
Externos	0,00	0,00	0,00	-
Reestruturação da Dívida de Estados e Municípios	0,00	0,00	0,00	-
Financiamentos	2.105.981,79	2.105.981,79	2.455.256,59	-
Internos	2.105.981,79	2.105.981,79	2.455.256,59	-
Externos	0,00	0,00	0,00	-
Parcelamento e Renegociação de dívidas	27.547.919,13	27.284.961,71	26.623.554,26	-
De Tributos	0,00	0,00	0,00	-
De Contribuições Previdenciárias	27.071.994,21	26.987.095,88	26.194.324,90	-
De Demais Contribuições Sociais	475.924,92	297.865,83	429.229,36	-
Do FGTS	0,00	0,00	0,00	-
Com Instituição Não financeira	0,00	0,00	0,00	-
Demais Dívidas Contratuais	0,00	0,00	0,00	-
Precatórios Posteriores a 05/05/2000 (inclusive) - Vencidos e não pagos	0,00	0,00	0,00	-
Outras Dívidas	0,00	0,00	0,00	-
DEDUÇÕES (II)	13.378.532,43	19.760.928,22	18.899.454,38	-
Disponibilidade de Caixa	13.378.532,43	19.760.928,22	18.899.454,38	-
Disponibilidade de Caixa Bruta	15.219.309,21	19.835.842,63	19.957.078,39	-
(-) Restos a Pagar Processados	1.840.776,78	74.914,41	1.057.624,01	-
Demais Haveres Financeiros	0,00	0,00	0,00	-
DÍVIDA CONSOLIDADA LÍQUIDA* (DCL) (III) = (I - II)	16.275.368,49	9.630.015,28	10.179.356,47	-
RECEITA CORRENTE LÍQUIDA - RCL	82.540.856,86	77.746.959,08	81.681.284,68	-
% da DC sobre a RCL (I/RCL)	35,93	37,80	35,60	-
% da DCL sobre a RCL (III/RCL)	19,72	12,39	12,46	-
LIMITE DEFINIDO POR RESOLUÇÃO DO SENADO FEDERAL - <10%	99.049.028,23	93.296.350,90	98.017.541,62	-
LIMITE DE ALERTA (inciso III do § 1º do art. 59 da LRF) - <108%>	89.144.125,41	83.960.715,81	88.215.787,45	-
OUTROS VALORES NÃO INTEGRANTES DA DC	SALDO DO EXERCÍCIO ANTERIOR	SALDO DO EXERCÍCIO DE 2019		
		1º Semestre	2º Semestre	
PRECATÓRIOS ANTERIORES A 05/05/2000	0,00	0,00	39.445,75	-
PRECATÓRIOS POSTERIORES A 05/05/2000 (Não incluídos na DCL)	1.481,23	1.481,23	1.481,23	-
PASSIVO ATUARIAL	0,00	0,00	0,00	-
INSUFICIÊNCIA FINANCEIRA	0,00	0,00	0,00	-
DEPÓSITOS E CONSIGNAÇÕES SEM CONTRAPARTIDA	939.122,13	1.680.275,48	1.284.602,56	-
RP NÃO-PROCESSADOS	409.925,56	409.925,56	343.406,24	-
ANTECIPAÇÕES DE RECEITA ORÇAMENTÁRIA - ARO	0,00	0,00	0,00	-
DÍVIDA CONTRATUAL DE PPP	0,00	0,00	0,00	-
APROPRIAÇÃO DE DEPÓSITOS JUDICIAIS - LC 151/2015	0,00	0,00	0,00	-


FRANCISCO WAGNER PIRES COELHO
050.074.433-91
PREFEITO MUNICIPAL


PEDRO MOREIRA RODRIGUES
279.714.573-91
CONTROLADOR INTERNO


RAIMUNDO JOSE MASCARENHAS
054.679.693-15
SECRETARIO MUNICIPAL DA FAZENDA

FONTE: SCPI - Contabilidade [9.25.25.328]; PREFEITURA MUNICIPAL DE URUÇUI

Portaria Nº 389 de 2018 - Mapeamento Atualizado 09/2019

URUÇUI - PI

Publicações
Obrigatórias

PREFEITURA MUN. DE LAGOA DO SÍTIO
ORÇAMENTOS FISCAIS E DA SEGURIDADE SOCIAL
RELATÓRIO RESUMIDO DA EXECUÇÃO ORÇAMENTÁRIA
DEMONSTRATIVO DA RECEITA DE ALIENAÇÃO DE ATIVOS E APLICAÇÕES DE RECURSOS
 PERÍODO: Janeiro a Dezembro

RREO (ANEXO 11(LRF, art. 53, § 1º, inciso III))								R\$ 1
RECEITAS		PREVISÃO ATUALIZADA (a)	RECEITAS REALIZADAS (b)	SALDO A REALIZAR (a-b)				
RECEITAS DE ALIENAÇÃO DE ATIVOS (I)		0,00	0,00	0,00		0,00		
Recicla de Alienação de Bens Móveis		0,00	0,00	0,00		0,00		
Recicla de Alienação de Bens Imóveis		0,00	0,00	0,00		0,00		
Recicla de Alienação de Bens Intangíveis		0,00	0,00	0,00		0,00		
Recicla de Rendimentos de Aplicações Financeiras		0,00	0,00	0,00		0,00		
DESPESAS		DOTAÇÃO ATUALIZADA (d)	DESPESAS EMPENHADAS	DESPESAS LIQUIDADAS	DESPESAS PAGAS (e)	INSCRITAS EM RESTOS A PAGAR NÃO PROCESSADOS (f)	PAGAMENTOS DE RESTOS A PAGAR (g)	SALDO A PAGAR (g)-(d-e)
APLICAÇÃO DOS RECURSOS DA ALIENAÇÃO DE ATIVOS (II)		0,00	0,00	0,00	0,00	0,00	0,00	0,00
Despesas de Capital		0,00	0,00	0,00	0,00	0,00	0,00	0,00
Investimentos		0,00	0,00	0,00	0,00	0,00	0,00	0,00
Inversões Financeiras		0,00	0,00	0,00	0,00	0,00	0,00	0,00
Amortização da Dívida		0,00	0,00	0,00	0,00	0,00	0,00	0,00
Despesas Correntes dos Regimes de Previdência		0,00	0,00	0,00	0,00	0,00	0,00	0,00
Regime Próprio dos Servidores Públicos		0,00	0,00	0,00	0,00	0,00	0,00	0,00
RECEITAS		2018 (h)	2019 (i)=(Ib+II)	SALDO ATUAL (j)=(IIIb+III)				
VALOR (III)		0,00	0,00	0,00		0,00		

Nota: Durante o exercício, somente as despesas liquidadas são consideradas executadas. No encerramento do exercício, as despesas não liquidadas inscritas em restos a pagar não processados são também consideradas executadas. Dessa forma, para maior transparência, as despesas executadas estão segregadas em:

a) Despesas liquidadas, consideradas aquelas em que houve a entrega do material ou serviço, nos termos do art. 63 da Lei 4.320/64;

b) Despesas empenhadas mas não liquidadas, inscritas em Restos a Pagar não processados, consideradas liquidadas no encerramento do exercício, por força do art.35, inciso II da Lei 4.320/64.

ANTONIO BENEDITO DE MOURA 240.059.913-00 PREFEITO MUNICIPAL	ELISMAR NETA DE SOUSA SANTOS 770.779.891-00 CONTROLADORA INTERNA	GEOVAN DA SILVA VIEIRA 373.257.953-00 CONTADOR CRC 4.637/O-PI	JOAO PINHEIRO LEAL 166.803.498-00 TESOUREIRO
---	--	---	--

FONTE: SCPI - Contabilidade [9.25.25.347], PREFEITURA MUNICIPAL DE LAGOA DO SÍTIO

Portaria Nº 389 de 2018 - Mapeamento Atualizado 09/2019

PREFEITURA MUN. DE LAGOA DO SÍTIO
RELATÓRIO DE GESTÃO FISCAL
DEMONSTRATIVO CONSOLIDADO DA DESPESA COM PESSOAL
ORÇAMENTOS FISCAIS E DA SEGURIDADE SOCIAL
 JAN/2019 A DEZ/2019

DESPESA COM PESSOAL	DESPESAS EXECUTADAS (últimos 12 meses)												TOTAL (últimos 12 meses) (a)	INSCRITAS EM RESTOS A PAGAR NÃO PROCESSADOS (b)
	JAN/2019	FEV/2019	MAR/2019	ABR/2019	MAI/2019	JUN/2019	JUL/2019	AGO/2019	SET/2019	OUT/2019	NOV/2019	DEZ/2019		
DESPESA BRUTA COM PESSOAL(I)	760.084,62	551.406,38	580.312,73	695.004,44	577.118,31	643.483,43	595.146,29	692.545,18	710.128,23	582.658,07	577.222,63	-71.597,39	6.893.512,92	760,21
Pessoal Ativo	760.084,62	551.406,38	580.312,73	695.004,44	577.118,31	643.483,43	595.146,29	692.545,18	710.128,23	582.658,07	577.222,63	-71.597,39	6.893.512,92	760,21
Vencimentos, Vantagens e Outras Despesas Variáveis	460.050,45	474.715,71	492.749,44	496.897,69	487.930,84	500.773,43	537.425,32	502.437,47	491.823,05	492.132,54	493.753,76	580.215,57	6.010.905,27	0,00
Obrigações Patronais	300.034,17	76.690,67	87.563,29	198.106,75	89.187,47	142.710,00	57.720,97	190.107,71	218.305,18	90.525,53	83.468,87	-651.812,96	882.607,65	760,21
Benefícios Previdenciários	0,00	0,00	0,00	0,00	0,00	0,00	0,00	0,00	0,00	0,00	0,00	0,00	0,00	0,00
Pessoal Inativo e Pensionistas	0,00	0,00	0,00	0,00	0,00	0,00	0,00	0,00	0,00	0,00	0,00	0,00	0,00	0,00
Aposentadorias, Reserva e Reformas	0,00	0,00	0,00	0,00	0,00	0,00	0,00	0,00	0,00	0,00	0,00	0,00	0,00	0,00
Pensões	0,00	0,00	0,00	0,00	0,00	0,00	0,00	0,00	0,00	0,00	0,00	0,00	0,00	0,00
Outros Benefícios Previdenciários	0,00	0,00	0,00	0,00	0,00	0,00	0,00	0,00	0,00	0,00	0,00	0,00	0,00	0,00
Outras despesas de pessoal decorrentes de contratos de terceirização (§1º do art. 19 da LRF)	0,00	0,00	0,00	0,00	0,00	0,00	0,00	0,00	0,00	0,00	0,00	0,00	0,00	0,00
DESPESAS NÃO COMPUTADAS (II) (§1º do art. 19 da LRF)	6.150,00	1.783,00	0,00	5.000,00	5.000,00	5.000,00	5.000,00	5.000,00	5.000,00	5.000,00	0,00	0,00	42.933,00	0,00
Indenizações por Demissão e Incentivos à Demissão Voluntária	0,00	0,00	0,00	0,00	0,00	0,00	0,00	0,00	0,00	0,00	0,00	0,00	0,00	0,00
Decorrentes de Decisão Judicial de período anterior ao da apuração	0,00	0,00	0,00	5.000,00	5.000,00	5.000,00	5.000,00	5.000,00	5.000,00	5.000,00	0,00	0,00	35.000,00	0,00
Despesas de Exercícios Anteriores de período anterior ao da apuração	6.150,00	1.783,00	0,00	0,00	0,00	0,00	0,00	0,00	0,00	0,00	0,00	0,00	7.933,00	0,00
Inativos e Pensionistas com Recursos Vinculados	0,00	0,00	0,00	0,00	0,00	0,00	0,00	0,00	0,00	0,00	0,00	0,00	0,00	0,00
DESPESA LÍQUIDA COM PESSOAL (III) = (I-II)	753.934,62	549.623,38	580.312,73	690.004,44	572.118,31	638.483,43	590.146,29	687.545,18	705.128,23	577.658,07	577.222,63	-71.597,39	6.850.579,92	760,21
APURAÇÃO DO CUMPRIMENTO DO LIMITE LEGAL													VALOR	% SOBRE RCL
RECEITA CORRENTE LÍQUIDA - RCL (IV)													15.525.764,15	
(-) Transferências obrigatórias da União relativas às emendas individuais(V) (§13, art. 166 da CF)													0,00	
=RECEITA CORRENTE LÍQUIDA AJUSTADA (VI)													15.525.764,15	
DESPESA TOTAL COM PESSOAL - DTP (VII) = (III a + III b)													6.851.340,13	44,13
LIMITE MÁXIMO (VIII) (incisos I, II e III, art. 20 da LRF)													9.315.458,49	60,00
LIMITE PRUDENCIAL (IX) = (0,95 x VIII) (parágrafo único do art. 22 da LRF)													8.849.685,57	57,00
LIMITE DE ALERTA (X) = (0,90 x VIII) (inciso II do §1º do art. 59 da LRF)													8.383.912,64	54,00

Nota:

1 - Durante o exercício, somente as despesas liquidadas são consideradas executadas. No encerramento do exercício, as despesas não liquidadas inscritas em restos a pagar não-processados são também consideradas executadas. Dessa forma, para maior transparência, as despesas executadas estão segregadas em:

a) Despesas liquidadas, consideradas aquelas em que houve a entrega do material ou serviço, nos termos do art. 63 da Lei 4.320/64;

b) Despesas empenhadas mas não liquidadas, inscritas em Restos a Pagar não-processados, consideradas liquidadas no encerramento do exercício, por força inciso II do art.35 da Lei 4.320/64

2 - A Câmara Municipal não gastará mais de setenta por cento de sua receita com folha de pagamento, incluído o gasto com o subsídio de seus Vereadores, nos termos do Art. 29-A da Constituição Federal

ANTONIO BENEDITO DE MOURA 240.059.913-00 PREFEITO MUNICIPAL	ELISMAR NETA DE SOUSA SANTOS 770.779.891-00 CONTROLADORA INTERNA	GEOVAN DA SILVA VIEIRA 373.257.953-00 CONTADOR CRC 4.637/O-PI	JOAO PINHEIRO LEAL 166.803.498-00 TESOUREIRO
---	--	---	--

PREFEITURA MUNICIPAL DE LAGOA DO SÍTIO
RELATÓRIO RESUMIDO DA EXECUÇÃO ORÇAMENTÁRIA
DEMONSTRATIVO DA PROJEÇÃO ATUARIAL DO REGIME PRÓPRIO DE PREVIDÊNCIA DOS SERVIDORES
ORÇAMENTOS FISCAIS E DA SEGURIDADE SOCIAL
PERÍODO: 2018 a 2093

RREO ANEXO 10 (LRF, art. 53, § 1º, inciso II)

R\$ 1

EXERCÍCIO	PLANO PREVIDENCIÁRIO			
	RECEITA PREVIDENCIÁRIA	DESPESA PREVIDENCIÁRIA	RESULTADO PREVIDENCIÁRIO	SALDO FINANCEIRO DO EXERCÍCIO
	(a)	(b)	(c) = (a-b)	(d) = ("d" exercício anterior) + (c)
2018	0,00	0,00	0,00	0,00
2019	0,00	0,00	0,00	0,00
2020	0,00	0,00	0,00	0,00
2021	0,00	0,00	0,00	0,00
2022	0,00	0,00	0,00	0,00
2023	0,00	0,00	0,00	0,00
2024	0,00	0,00	0,00	0,00
2025	0,00	0,00	0,00	0,00
2026	0,00	0,00	0,00	0,00
2027	0,00	0,00	0,00	0,00
2028	0,00	0,00	0,00	0,00
2029	0,00	0,00	0,00	0,00
2030	0,00	0,00	0,00	0,00
2031	0,00	0,00	0,00	0,00
2032	0,00	0,00	0,00	0,00
2033	0,00	0,00	0,00	0,00
2034	0,00	0,00	0,00	0,00
2035	0,00	0,00	0,00	0,00
2036	0,00	0,00	0,00	0,00
2037	0,00	0,00	0,00	0,00
2038	0,00	0,00	0,00	0,00
2039	0,00	0,00	0,00	0,00
2040	0,00	0,00	0,00	0,00
2041	0,00	0,00	0,00	0,00
2042	0,00	0,00	0,00	0,00
2043	0,00	0,00	0,00	0,00
2044	0,00	0,00	0,00	0,00
2045	0,00	0,00	0,00	0,00
2046	0,00	0,00	0,00	0,00
2047	0,00	0,00	0,00	0,00
2048	0,00	0,00	0,00	0,00
2049	0,00	0,00	0,00	0,00
2050	0,00	0,00	0,00	0,00
2051	0,00	0,00	0,00	0,00
2052	0,00	0,00	0,00	0,00
2053	0,00	0,00	0,00	0,00
2054	0,00	0,00	0,00	0,00
2055	0,00	0,00	0,00	0,00
2056	0,00	0,00	0,00	0,00
2057	0,00	0,00	0,00	0,00
2058	0,00	0,00	0,00	0,00
2059	0,00	0,00	0,00	0,00
2060	0,00	0,00	0,00	0,00
2061	0,00	0,00	0,00	0,00
2062	0,00	0,00	0,00	0,00
2063	0,00	0,00	0,00	0,00
2064	0,00	0,00	0,00	0,00
2065	0,00	0,00	0,00	0,00
2066	0,00	0,00	0,00	0,00
2067	0,00	0,00	0,00	0,00
2068	0,00	0,00	0,00	0,00
2069	0,00	0,00	0,00	0,00
2070	0,00	0,00	0,00	0,00
2071	0,00	0,00	0,00	0,00
2072	0,00	0,00	0,00	0,00
2073	0,00	0,00	0,00	0,00
2074	0,00	0,00	0,00	0,00
2075	0,00	0,00	0,00	0,00
2076	0,00	0,00	0,00	0,00

LAGOA DO SÍTIO - PI

LRF: Publicações Obrigatórias

*Verba Volant,
Scripta Manent*

PREFEITURA MUNICIPAL DE LAGOA DO SÍTIO
 RELATÓRIO RESUMIDO DA EXECUÇÃO ORÇAMENTÁRIA
 DEMONSTRATIVO DA PROJEÇÃO ATUARIAL DO REGIME PRÓPRIO DE PREVIDÊNCIA DOS SERVIDORES
 ORÇAMENTOS FISCAIS E DA SEGURIDADE SOCIAL
 PERÍODO: 2018 a 2093

RREO (ANEXO 10 (LRF, art. 53, § 1º, inciso II))				RS 1
2077	0,00	0,00	0,00	0,00
2078	0,00	0,00	0,00	0,00
2079	0,00	0,00	0,00	0,00
2080	0,00	0,00	0,00	0,00
2081	0,00	0,00	0,00	0,00
2082	0,00	0,00	0,00	0,00
2083	0,00	0,00	0,00	0,00
2084	0,00	0,00	0,00	0,00
2085	0,00	0,00	0,00	0,00
2086	0,00	0,00	0,00	0,00
2087	0,00	0,00	0,00	0,00
2088	0,00	0,00	0,00	0,00
2089	0,00	0,00	0,00	0,00
2090	0,00	0,00	0,00	0,00
2091	0,00	0,00	0,00	0,00
2092	0,00	0,00	0,00	0,00

FONTE: SCPI - Contabilidade [9.25.25.347], PREFEITURA MUNICIPAL DE LAGOA DO SÍTIO

Portaria Nº 389 de 2018 - Mapeamento Atualizado 09/2019

Notas:

1. Projeção atuarial elaborada em 31/12/2019 e oficialmente enviada para o Ministério da Previdência Social - MPS.
2. Este demonstrativo utiliza as seguintes hipóteses:

PREFEITURA MUNICIPAL DE LAGOA DO SÍTIO
RELATÓRIO RESUMIDO DA EXECUÇÃO ORÇAMENTÁRIA
DEMONSTRATIVO DA PROJEÇÃO ATUARIAL DO REGIME PRÓPRIO DE PREVIDÊNCIA DOS SERVIDORES
ORÇAMENTOS FISCAIS E DA SEGURIDADE SOCIAL
PERÍODO: 2018 a 2093

RREO (ANEXO 10 (LRF, art. 53, § 1º, inciso II)

RS 1

EXERCÍCIO	PLANO FINANCEIRO			
	RECEITA PREVIDENCIÁRIA	DESPESA PREVIDENCIÁRIA	RESULTADO PREVIDENCIÁRIO	SALDO FINANCEIRO DO EXERCÍCIO
	(a)	(b)	(c) = (a-b)	(d) = ("d" exercício anterior) + (c)
2018	0,00	0,00	0,00	0,00
2019	0,00	0,00	0,00	0,00
2020	0,00	0,00	0,00	0,00
2021	0,00	0,00	0,00	0,00
2022	0,00	0,00	0,00	0,00
2023	0,00	0,00	0,00	0,00
2024	0,00	0,00	0,00	0,00
2025	0,00	0,00	0,00	0,00
2026	0,00	0,00	0,00	0,00
2027	0,00	0,00	0,00	0,00
2028	0,00	0,00	0,00	0,00
2029	0,00	0,00	0,00	0,00
2030	0,00	0,00	0,00	0,00
2031	0,00	0,00	0,00	0,00
2032	0,00	0,00	0,00	0,00
2033	0,00	0,00	0,00	0,00
2034	0,00	0,00	0,00	0,00
2035	0,00	0,00	0,00	0,00
2036	0,00	0,00	0,00	0,00
2037	0,00	0,00	0,00	0,00
2038	0,00	0,00	0,00	0,00
2039	0,00	0,00	0,00	0,00
2040	0,00	0,00	0,00	0,00
2041	0,00	0,00	0,00	0,00
2042	0,00	0,00	0,00	0,00
2043	0,00	0,00	0,00	0,00
2044	0,00	0,00	0,00	0,00
2045	0,00	0,00	0,00	0,00
2046	0,00	0,00	0,00	0,00
2047	0,00	0,00	0,00	0,00
2048	0,00	0,00	0,00	0,00
2049	0,00	0,00	0,00	0,00
2050	0,00	0,00	0,00	0,00
2051	0,00	0,00	0,00	0,00
2052	0,00	0,00	0,00	0,00
2053	0,00	0,00	0,00	0,00
2054	0,00	0,00	0,00	0,00
2055	0,00	0,00	0,00	0,00
2056	0,00	0,00	0,00	0,00
2057	0,00	0,00	0,00	0,00
2058	0,00	0,00	0,00	0,00
2059	0,00	0,00	0,00	0,00
2060	0,00	0,00	0,00	0,00
2061	0,00	0,00	0,00	0,00
2062	0,00	0,00	0,00	0,00
2063	0,00	0,00	0,00	0,00
2064	0,00	0,00	0,00	0,00
2065	0,00	0,00	0,00	0,00
2066	0,00	0,00	0,00	0,00
2067	0,00	0,00	0,00	0,00
2068	0,00	0,00	0,00	0,00
2069	0,00	0,00	0,00	0,00
2070	0,00	0,00	0,00	0,00
2071	0,00	0,00	0,00	0,00
2072	0,00	0,00	0,00	0,00
2073	0,00	0,00	0,00	0,00
2074	0,00	0,00	0,00	0,00
2075	0,00	0,00	0,00	0,00
2076	0,00	0,00	0,00	0,00

LAGOA DO SÍTIO - PI

LRF: Publicações Obrigatórias

PREFEITURA MUNICIPAL DE LAGOA DO SÍTIO
RELATÓRIO RESUMIDO DA EXECUÇÃO ORÇAMENTÁRIA
DEMONSTRATIVO DA PROJEÇÃO ATUARIAL DO REGIME PRÓPRIO DE PREVIDÊNCIA DOS SERVIDORES
ORÇAMENTOS FISCAIS E DA SEGURIDADE SOCIAL
PERÍODO: 2018 a 2019

RREO ANEXO 10 (LRF, art. 53, § 1º, inciso II) R\$ 1

2077	0,00	0,00	0,00	0,00
2078	0,00	0,00	0,00	0,00
2079	0,00	0,00	0,00	0,00
2080	0,00	0,00	0,00	0,00
2081	0,00	0,00	0,00	0,00
2082	0,00	0,00	0,00	0,00
2083	0,00	0,00	0,00	0,00
2084	0,00	0,00	0,00	0,00
2085	0,00	0,00	0,00	0,00
2086	0,00	0,00	0,00	0,00
2087	0,00	0,00	0,00	0,00
2088	0,00	0,00	0,00	0,00
2089	0,00	0,00	0,00	0,00
2090	0,00	0,00	0,00	0,00
2091	0,00	0,00	0,00	0,00
2092	0,00	0,00	0,00	0,00

FONTE: SCPI - Contabilidade [9.25.25.347], PREFEITURA MUNICIPAL DE LAGOA DO SÍTIO

Portaria Nº 389 de 2018 - Mapeamento Atualizado 09/2019

Notas:

1. Projeção atuarial elaborada em 31/12/2019 e oficialmente enviada para o Ministério da Previdência Social - MPS.
2. Este demonstrativo utiliza as seguintes hipóteses:

ANTONIO BENEDITO DE MOURA
240.059.913-00
PREFEITO MUNICIPAL

ELISMAR NETA DE SOUSA SANTOS
770.779.891-00
CONTROLADORA INTERNA

GEOVAN DA SILVA VIEIRA
373.257.953-00
CONTADOR CRC 4.637/O-PI

JOAO PINHEIRO LEAL
166.803.498-00
TESOUREIRO

PREFEITURA MUN. DE LAGOA DO SÍTIO
RELATÓRIO DE GESTÃO FISCAL
DEMONSTRATIVO CONSOLIDADO DA DISPONIBILIDADE DE CAIXA E DOS RESTOS A PAGAR
ORÇAMENTOS FISCAIS E DA SEGURIDADE SOCIAL
Referência: JANEIRO A DEZEMBRO /2019

1 of 1

RGF ANEXO 5 (LRF, art. 55, inciso III, alínea "a")

DESTINAÇÃO DE RECURSOS	DISPONIBILIDADE DE CAIXA BRUTA (a)	OBRIGAÇÕES FINANCEIRAS				INSUFICIÊNCIA FINANCEIRA VERIFICADA NO CONSÓRCIO PÚBLICO (f)	DISPONIBILIDADE DE CAIXA LÍQUIDA (Antes da inscrição em Restos a Pagar Não Processados) (g) = (a - (b + c + d + e) - f)	RESTOS A PAGAR EMPENHADOS E NÃO LIQUIDADOS DO EXERCÍCIO (h)	EMPENHOS NÃO LIQUIDADOS CANCELADOS (Não inscritos por insuficiência Financeira)	DISPONIBILIDADE DE CAIXA LÍQUIDA (Após a inscrição em Restos a Pagar Não Processados) (i) = (g - h)
		Restos a Pagar Liquidados e Não Pagos De Exercícios Anteriores (b)	Do Exercício (c)	Restos a Pagar Empenhados e Não Liquidados de Exercícios Anteriores (d)	Demais Obrigações Financeiras (e)					
TOTAL DOS RECURSOS NÃO VINCULADOS - Contrato d	774.677,72	24.495,86	192.923,12	114.750,00	0,00	0,00	442.508,74	760,21	0,00	441.748,53
Recursos Ordinários	774.677,72	24.495,86	192.923,12	114.750,00	0,00	0,00	442.508,74	760,21	0,00	441.748,53
Outros Recursos não Vinculados	0,00	0,00	0,00	0,00	0,00	0,00	0,00	0,00	0,00	0,00
TOTAL DOS RECURSOS VINCULADOS (II)	222.214,36	0,00	172.656,78	167.541,67	1.272.860,57	0,00	-1.390.844,66	0,00	0,00	-1.390.844,66
Receitas de Impostos e de Transferência de Impostos - Educ:	0,00	0,00	0,00	0,00	0,00	0,00	0,00	0,00	0,00	0,00
Transferências do FUNDEB	441,41	0,00	80.966,85	0,00	6.807,69	0,00	-87.333,13	0,00	0,00	-87.333,13
Outros Recursos Vinculados à Educação	2.142,81	0,00	6.440,00	0,00	0,00	0,00	-4.297,19	0,00	0,00	-4.297,19
Receitas de Impostos e de Transferência de Impostos - Saúde	0,00	0,00	0,00	0,00	0,00	0,00	0,00	0,00	0,00	0,00
Outros Recursos Vinculados à Saúde	37.525,85	0,00	84.463,51	167.541,67	0,00	0,00	-214.479,33	0,00	0,00	-214.479,33
Recursos Vinculados à Assistência Social	37.307,32	0,00	786,42	0,00	0,00	0,00	36.520,90	0,00	0,00	36.520,90
Recursos Vinculados ao RPPS - Plano Previdenciário	0,00	0,00	0,00	0,00	0,00	0,00	0,00	0,00	0,00	0,00
Recursos Vinculados ao RPPS - Plano Financeiro	0,00	0,00	0,00	0,00	0,00	0,00	0,00	0,00	0,00	0,00
Recursos de Operações de Crédito (exceto vinculados à Educa	0,00	0,00	0,00	0,00	0,00	0,00	0,00	0,00	0,00	0,00
Recursos de Alienação de Bens/Ativos	0,00	0,00	0,00	0,00	0,00	0,00	0,00	0,00	0,00	0,00
Outros Recursos Vinculados	144.796,97	0,00	0,00	0,00	1.266.052,88	0,00	-1.121.255,91	0,00	0,00	-1.121.255,91
TOTAL (III) = (I + II)	996.892,08	24.495,86	365.579,90	282.291,67	1.272.860,57	0,00	-948.335,92	760,21	0,00	-949.096,13

ANTONIO BENEDITO DE MOURA
240.059.913-00
PREFEITO MUNICIPAL

ELISMAR NETA DE SOUSA SANTOS
770.779.891-00
CONTROLADORA INTERNA

GEOVAN DA SILVA VIEIRA
373.257.953-00
CONTADOR CRC 4.637/O-PI

JOAO PINHEIRO LEAL
166.803.498-00
TESOUREIRO

FONTE: SCPI - Contabilidade [9.25.25.347], PREFEITURA MUNICIPAL DE LAGOA DO SÍTIO

Portaria Nº 389 de 2018 - Mapeamento Atualizado 09/2019

PREFEITURA MUN. DE LAGOA DO SÍTIO
RELATÓRIO DE GESTÃO FISCAL
DEMONSTRATIVO SIMPLIFICADO DO RELATÓRIO DE GESTÃO FISCAL
ORÇAMENTOS FISCAIS E DA SEGURIDADE SOCIAL
JANEIRO/2019 A DEZEMBRO/2019

LRF, art. 48 (Anexo 6)

R\$ 1

RECEITA CORRENTE LÍQUIDA		VALOR
Receita Corrente líquida		15.525.764,15
Receita Corrente líquida Ajustada		15.525.764,15

DESPESA COM PESSOAL	VALOR	% SOBRE A RCL
Despesa Total com Pessoal - DTP	6.851.340,13	44,13
Limite Máximo (incisos I, II e III, art. 20 da LRF) - <%>	9.315.458,49	60,00
Limite Prudencial (parágrafo único, art. 22 da LRF) - <%>	8.849.685,57	57,00
Limite de Alerta (inciso II do §1º do art. 59 da LRF) - <%>	8.383.912,64	54,00

DÍVIDA CONSOLIDADA	VALOR	% SOBRE A RCL
Dívida Consolidada Líquida	0,00	0,00
Limite Definido por Resolução do Senado Federal	18.630.916,98	120,00

GARANTIAS DE VALORES	VALOR	% SOBRE A RCL
Total das Garantias Concedidas	0,00	0,00
Limite Definido por Resolução do Senado Federal	3.415.668,11	22,00

OPERAÇÕES DE CRÉDITOS	VALOR	% SOBRE A RCL
Operações de Crédito Internas e Externas	0,00	0,00
Limite Definido pelo Senado Federal para Operações de Crédito Externas e Internas	2.484.122,26	16,00
Operações de Crédito por Antecipação da Receita	0,00	0,00
Limite Definido pelo Senado Federal para Operações de Crédito por Antecipação da Receita	1.086.803,49	7,00

RESTOS A PAGAR	RESTOS A PAGAR EMPENHADOS E NÃO LIQUIDADOS DO EXERCÍCIO	DISPONIBILIDADE DE CAIXA LÍQUIDA (APÓS A INSCRIÇÃO EM RESTOS A PAGAR NÃO PROCESSADOS DO EXERCÍCIO)
Valor Total	760,21	-949.096,13

ANTONIO BENEDITO DE MOURA
240.059.913-00
PREFEITO MUNICIPAL

ELISMAR NETA DE SOUSA SANTOS
770.779.891-00
CONTROLADORA INTERNA

GEOVAN DA SILVA VIEIRA
373.257.953-00
CONTADOR CRC 4.637/O-PI

JOAO PINHEIRO LEAL
166.803.498-00
TESOUREIRO

LAGOA DO SÍTIO - PI

LRF: Publicações
Obrigatórias

PREFEITURA MUNICIPAL DE PIO IX
RELATÓRIO RESUMIDO DA EXECUÇÃO ORÇAMENTÁRIA
BALANÇO ORÇAMENTÁRIO

ORÇAMENTOS FISCAIS E DA SEGURIDADE SOCIAL

1 de 3

PERÍODO: Janeiro a Dezembro 2019/BIMESTRE Novembro - Dezembro

RREO – ANEXO 1 (LRF, Art. 52, inciso I, alíneas "a" e "b" do inciso II e § 1º)

RS 1

RECEITAS	PREVISÃO INICIAL	PREVISÃO ATUALIZADA (a)	RECEITAS REALIZADAS				SALDO A REALIZAR (a-c)
			BIMESTRE		JAN A DEZ		
			(b)	% (b/a)	(c)	% (c/a)	
RECEITAS (EXCETO INTRA-ORÇAMENTÁRIAS) (I)	58.578.544,96	58.578.544,96	8.882.051,09	15,16	39.833.766,99	68,00	18.744.777,97
RECEITAS CORRENTES	46.088.544,96	46.088.544,96	8.689.311,09	18,85	39.099.453,79	84,84	6.989.091,17
IMPOSTOS, TAXAS E CONTRIBUIÇÕES DE MELHORIA	1.500.000,00	1.500.000,00	198.175,64	13,21	1.400.934,10	93,40	99.065,90
Impostos	1.350.000,00	1.350.000,00	198.175,64	14,68	1.400.934,10	103,77	-50.934,10
Taxas	150.000,00	150.000,00	0,00	0,00	0,00	0,00	150.000,00
Contribuição de Melhoria	0,00	0,00	0,00	0,00	0,00	0,00	0,00
CONTRIBUIÇÕES	300.000,00	300.000,00	12.340,82	4,11	241.626,62	80,54	58.373,38
Contribuições Sociais	0,00	0,00	0,00	0,00	0,00	0,00	0,00
Contribuições Econômicas	0,00	0,00	0,00	0,00	0,00	0,00	0,00
Contribuições para Entidades Privadas de Serviço Social e de Formação Profissional	0,00	0,00	0,00	0,00	0,00	0,00	0,00
Contribuição para o Custeio do Serviço de Iluminação Pública	300.000,00	300.000,00	12.340,82	4,11	241.626,62	80,54	58.373,38
RECEITA PATRIMONIAL	187.000,00	187.000,00	3.108,62	1,66	27.842,93	14,89	159.157,07
Exploração do Patrimônio Imobiliário do Estado	2.000,00	2.000,00	0,00	0,00	0,00	0,00	2.000,00
Valores Mobiliários	180.000,00	180.000,00	3.108,17	1,73	27.842,48	15,47	152.157,52
Delegação de Serviços Públicos Mediante Concessão, Permissão, Autorização ou Licença	0,00	0,00	0,00	0,00	0,00	0,00	0,00
Exploração de Recursos Naturais	0,00	0,00	0,00	0,00	0,00	0,00	0,00
Exploração do Patrimônio Intangível	0,00	0,00	0,00	0,00	0,00	0,00	0,00
Cessão de Direitos	0,00	0,00	0,00	0,00	0,00	0,00	0,00
Demais Receitas Patrimoniais	5.000,00	5.000,00	0,45	0,01	0,45	0,01	4.999,55
RECEITA AGROPECUÁRIA	0,00	0,00	0,00	0,00	0,00	0,00	0,00
RECEITA INDUSTRIAL	0,00	0,00	0,00	0,00	0,00	0,00	0,00
RECEITA DE SERVIÇOS	201.000,00	201.000,00	0,00	0,00	0,00	0,00	201.000,00
Serviços Administrativos e Comerciais Gerais	0,00	0,00	0,00	0,00	0,00	0,00	0,00
Serviços e Atividades Referentes à Navegação e ao Transporte	0,00	0,00	0,00	0,00	0,00	0,00	0,00
Serviços e Atividades referentes à Saúde	200.000,00	200.000,00	0,00	0,00	0,00	0,00	200.000,00
Serviços e Atividades Financeiras	0,00	0,00	0,00	0,00	0,00	0,00	0,00
Outros Serviços	1.000,00	1.000,00	0,00	0,00	0,00	0,00	1.000,00
TRANSFERÊNCIAS CORRENTES	39.654.440,00	39.654.440,00	8.417.525,01	21,23	37.333.551,48	94,15	2.320.888,52
Transferências da União e de suas Entidades	25.356.800,00	25.356.800,00	6.158.166,02	24,29	24.098.038,59	95,04	1.258.761,41
Transferências dos Estados e do Distrito Federal e de suas Entidades	4.297.640,00	4.297.640,00	489.655,10	11,39	3.188.878,40	74,20	1.108.761,60
Transferências dos Municípios e de suas Entidades	0,00	0,00	0,00	0,00	0,00	0,00	0,00
Transferências de Instituições Privadas	0,00	0,00	0,00	0,00	0,00	0,00	0,00
Transferências de Outras Instituições Públicas	10.000.000,00	10.000.000,00	1.769.703,89	17,70	10.046.634,49	100,47	-46.634,49
Transferências do Exterior	0,00	0,00	0,00	0,00	0,00	0,00	0,00
Transferências de Pessoas Físicas	0,00	0,00	0,00	0,00	0,00	0,00	0,00
Transferências Provenientes de Depósitos Não Identificados	0,00	0,00	0,00	0,00	0,00	0,00	0,00
OUTRAS RECEITAS CORRENTES	4.246.104,96	4.246.104,96	58.161,00	1,37	95.498,66	2,25	4.150.606,30
Multas Administrativas, Contratuais e Judiciais	0,00	0,00	0,00	0,00	0,00	0,00	0,00
Indenizações, Restituições e Ressarcimentos	4.187.104,96	4.187.104,96	0,00	0,00	8.337,66	0,20	4.178.767,30
Bens, Direitos e Valores Incorporados ao Patrimônio Público	0,00	0,00	0,00	0,00	0,00	0,00	0,00
Demais Receitas Correntes	59.000,00	59.000,00	58.161,00	98,58	87.161,00	147,73	-28.161,00
RECEITAS DE CAPITAL	12.490.000,00	12.490.000,00	192.740,00	1,54	734.313,20	5,88	11.755.686,80
OPERAÇÕES DE CRÉDITO	200.000,00	200.000,00	0,00	0,00	0,00	0,00	200.000,00
Operações de Crédito - Mercado Interno	200.000,00	200.000,00	0,00	0,00	0,00	0,00	200.000,00
Operações de Crédito - Mercado Externo	0,00	0,00	0,00	0,00	0,00	0,00	0,00
ALIENAÇÃO DE BENS	120.000,00	120.000,00	0,00	0,00	0,00	0,00	120.000,00
Alienação de Bens Móveis	60.000,00	60.000,00	0,00	0,00	0,00	0,00	60.000,00
Alienação de Bens Imóveis	60.000,00	60.000,00	0,00	0,00	0,00	0,00	60.000,00
Alienação de Bens Intangíveis	0,00	0,00	0,00	0,00	0,00	0,00	0,00
AMORTIZAÇÕES DE EMPRÉSTIMOS	0,00	0,00	0,00	0,00	0,00	0,00	0,00
TRANSFERÊNCIAS DE CAPITAL	12.170.000,00	12.170.000,00	192.740,00	1,58	734.313,20	6,03	11.435.686,80
Transferências da União e de suas Entidades	12.126.000,00	12.126.000,00	192.740,00	1,59	734.313,20	6,06	11.391.686,80
Transferências dos Estados e do Distrito Federal e de suas Entidades	44.000,00	44.000,00	0,00	0,00	0,00	0,00	44.000,00
Transferências dos Municípios e de suas Entidades	0,00	0,00	0,00	0,00	0,00	0,00	0,00
Transferências de Instituições Privadas	0,00	0,00	0,00	0,00	0,00	0,00	0,00
Transferências de Outras Instituições Públicas	0,00	0,00	0,00	0,00	0,00	0,00	0,00
Transferências do Exterior	0,00	0,00	0,00	0,00	0,00	0,00	0,00
Transferências de Pessoas Físicas	0,00	0,00	0,00	0,00	0,00	0,00	0,00
Transferências Provenientes de Depósitos Não Identificados	0,00	0,00	0,00	0,00	0,00	0,00	0,00
OUTRAS RECEITAS DE CAPITAL	0,00	0,00	0,00	0,00	0,00	0,00	0,00
Integralização do Capital Social	0,00	0,00	0,00	0,00	0,00	0,00	0,00
Remuneração das Disponibilidades do Tesouro	0,00	0,00	0,00	0,00	0,00	0,00	0,00
Resgate de Títulos do Tesouro	0,00	0,00	0,00	0,00	0,00	0,00	0,00
Demais Receitas de Capital	0,00	0,00	0,00	0,00	0,00	0,00	0,00
RECEITAS (INTRA-ORÇAMENTÁRIAS) (II)	0,00	0,00	0,00	0,00	0,00	0,00	0,00
SUBTOTAL DAS RECEITAS (III) = (I + II)	58.578.544,96	58.578.544,96	8.882.051,09	15,16	39.833.766,99	68,00	18.744.777,97
OPERAÇÕES DE CRÉDITO / REFINANCIAMENTO (IV)	0,00	0,00	0,00	0,00	0,00	0,00	0,00
Operações de Crédito - Mercado Interno	0,00	0,00	0,00	0,00	0,00	0,00	0,00

FONTE: SCPI - Contabilidade [9.25.25.344], Prefeitura Municipal de Pio IX

Portaria Nº 389 de 2018 - Mapeamento Atualizado 09/2019

PIO IX - PI

LRF: Publicações Obrigatórias

PREFEITURA MUNICIPAL DE PIO IX
RELATÓRIO RESUMIDO DA EXECUÇÃO ORÇAMENTÁRIA
BALANÇO ORÇAMENTÁRIO
ORÇAMENTOS FISCAIS E DA SEGURIDADE SOCIAL

2 de 3


PERÍODO: Janeiro a Dezembro 2019/BIMESTRE Novembro - Dezembro

RREO - ANEXO I (LRF, Art. 52, inciso I, alíneas "a" e "b" do inciso II e § 1º)


RS 1

RECEITAS	PREVISÃO INICIAL	PREVISÃO ATUALIZADA (a)	RECEITAS REALIZADAS				SALDO A REALIZAR (a-c)
			BIMESTRE (b)	% (b/a)	JAN A DEZ (c)	% (c/a)	
Mobiliária	0,00	0,00	0,00	0,00	0,00	0,00	0,00
Contratual	0,00	0,00	0,00	0,00	0,00	0,00	0,00
Operações de Crédito - Mercado Externo	0,00	0,00	0,00	0,00	0,00	0,00	0,00
Mobiliária	0,00	0,00	0,00	0,00	0,00	0,00	0,00
Contratual	0,00	0,00	0,00	0,00	0,00	0,00	0,00
SUBTOTAL COM REFINANCIAMENTO (V) = (III + IV)	58.578.544,96	58.578.544,96	8.882.051,09	15,16	39.833.766,99	68,00	18.744.777,97
DÉFICIT (VI)							0,00
TOTAL (VII) = (V + VI)	58.578.544,96	58.578.544,96	8.882.051,09	15,16	39.833.766,99	68,00	18.744.777,97
SALDOS DE EXERCÍCIOS ANTERIORES	0,00	0,00					0,00
Recursos Arrecadados em Exercícios Anteriores - RPPS	0,00	0,00					0,00
Superávit Financeiro Utilizado para Créditos Adicionais		0,00					0,00


REGINA COELI VIANA DE ANDRADE
455.277.413-15
PREFEITA MUNICIPAL


ANTONIO DE PADUA BEZERRA PEREIRA
286.814.103-00
CONTADOR CRC 4.1970-5 PI


ELOI ROLDÃO DE OLIVEIRA
373.331.943-53
CONTROLADOR GERAL MUNICÍPIO


CANDIDA MARIA VIANA DE ANDRADE
274.418.223-00
TESOUREIRA

FONTE: SCPI - Contabilidade [9.25.25.344], Prefeitura Municipal de Pio IX

Portaria Nº 389 de 2018 - Mapeamento Atualizado 09/2019

PREFEITURA MUNICIPAL DE PIO IX
RELATÓRIO RESUMIDO DA EXECUÇÃO ORÇAMENTÁRIA
BALANÇO ORÇAMENTÁRIO
ORÇAMENTOS FISCAIS E DA SEGURIDADE SOCIAL


3 de 3


PERÍODO: Janeiro a Dezembro 2019/BIMESTRE Novembro - Dezembro

RREO - ANEXO I (LRF, Art. 52, inciso I, alíneas "a" e "b" do inciso II e § 1º)

RS 1

DESPESAS	DOTAÇÃO INICIAL (d)	DOTAÇÃO ATUALIZADA (e)	DESPESAS EMPENHADAS		SALDO (g) = (e-f)	DESPESAS LIQUIDADAS		SALDO (i) = (g-h)	DESPESAS PAGAS ATÉ O BIMESTRE (j)	INSCRITAS EM RESTOS A PAGAR NÃO PROCESSADOS (k)
			BIMESTRE (f)	JAN A DEZ (g)		BIMESTRE (h)	JAN A DEZ (i)			
DESPESAS (EXCETO INTRA-ORÇAMENTÁRIAS) (VIII)	58.578.544,96	58.578.544,96	5.979.637,49	37.909.712,80	20.668.832,16	6.491.297,71	37.909.546,31	20.668.998,65	36.893.980,15	166,49
DESPESAS CORRENTES	43.348.817,54	46.796.003,61	5.771.115,61	36.615.433,44	10.180.570,17	6.278.124,03	36.615.266,95	10.180.736,66	35.609.772,04	166,49
PESSOAL E ENCARGOS SOCIAIS	22.696.068,98	24.945.678,55	3.212.410,91	21.074.743,48	3.870.935,07	3.353.076,49	21.074.743,48	3.870.935,07	20.227.288,71	0,00
JUROS E ENCARGOS DA DÍVIDA	1.000,00	1.000,00	0,00	0,00	0,00	0,00	0,00	1.000,00	0,00	0,00
OUTRAS DESPESAS CORRENTES	20.651.748,56	21.849.325,06	2.558.704,70	15.540.689,96	6.308.635,10	2.925.047,54	15.540.523,47	6.308.801,59	15.382.483,33	166,49
DESPESAS DE CAPITAL	14.768.841,98	11.321.655,91	208.521,88	1.294.279,36	10.027.376,55	213.173,68	1.294.279,36	10.027.376,55	1.284.208,11	0,00
INVESTIMENTOS	14.518.841,98	10.791.655,91	106.664,76	798.983,17	9.992.672,74	111.316,56	798.983,17	9.992.672,74	788.911,92	0,00
INVERSÕES FINANCEIRAS	0,00	0,00	0,00	0,00	0,00	0,00	0,00	0,00	0,00	0,00
AMORTIZAÇÃO DA DÍVIDA	250.000,00	530.000,00	101.857,12	495.296,19	34.703,81	101.857,12	495.296,19	34.703,81	495.296,19	0,00
RESERVA DE CONTINGÊNCIA	460.885,44	460.885,44	0,00	0,00	460.885,44	0,00	460.885,44	460.885,44	0,00	0,00
DESPESAS (INTRA-ORÇAMENTÁRIAS) (IX)	0,00	0,00	0,00	0,00	0,00	0,00	0,00	0,00	0,00	0,00
SUBTOTAL DAS DESPESAS (X) = (VIII + IX)	58.578.544,96	58.578.544,96	5.979.637,49	37.909.712,80	20.668.832,16	6.491.297,71	37.909.546,31	20.668.998,65	36.893.980,15	166,49
AMORTIZAÇÃO DA DIV. / REFINANCIAMENTO (XI)	0,00	0,00	0,00	0,00	0,00	0,00	0,00	0,00	0,00	0,00
Amortização da Dívida Interna	0,00	0,00	0,00	0,00	0,00	0,00	0,00	0,00	0,00	0,00
Dívida Mobiliária	0,00	0,00	0,00	0,00	0,00	0,00	0,00	0,00	0,00	0,00
Outras Dívidas	0,00	0,00	0,00	0,00	0,00	0,00	0,00	0,00	0,00	0,00
Amortização da Dívida Externa	0,00	0,00	0,00	0,00	0,00	0,00	0,00	0,00	0,00	0,00
Dívida Mobiliária	0,00	0,00	0,00	0,00	0,00	0,00	0,00	0,00	0,00	0,00
Outras Dívidas	0,00	0,00	0,00	0,00	0,00	0,00	0,00	0,00	0,00	0,00
SUBTOTAL C/ REFINANCIAMENTO (XII) = (XI + XII)	58.578.544,96	58.578.544,96	5.979.637,49	37.909.712,80	20.668.832,16	6.491.297,71	37.909.546,31	20.668.998,65	36.893.980,15	166,49
SUPERÁVIT (XIII)	0,00	0,00	0,00	1.924.054,19	1.924.054,19	0,00	1.924.220,68	1.924.220,68	2.939.786,84	0,00
TOTAL (XIV) = (XII + XIII)	58.578.544,96	58.578.544,96	5.979.637,49	39.833.766,99	0,00	6.491.297,71	39.833.766,99	0,00	39.833.766,99	166,49
RESERVA DO RPPS	0,00	0,00	0,00	0,00	0,00	0,00	0,00	0,00	0,00	0,00


REGINA COELI VIANA DE ANDRADE
455.277.413-15
PREFEITA MUNICIPAL


ANTONIO DE PADUA BEZERRA PEREIRA
286.814.103-00
CONTADOR CRC 4.1970-5 PI


ELOI ROLDÃO DE OLIVEIRA
373.331.943-53
CONTROLADOR GERAL MUNICÍPIO


CANDIDA MARIA VIANA DE ANDRADE
274.418.223-00
TESOUREIRA

FONTE: SCPI - Contabilidade [9.25.25.344], Prefeitura Municipal de Pio IX

Portaria Nº 389 de 2018 - Mapeamento Atualizado 09/2019

PIO IX - PI

LRF: Publicações obrigatórias

PREFEITURA MUNICIPAL DE PIO IX
RELATÓRIO RESUMIDO DA EXECUÇÃO ORÇAMENTÁRIA
DEMONSTRATIVO DA EXECUÇÃO DAS DESPESAS POR FUNÇÃO E SUBFUNÇÃO
ORÇAMENTOS FISCAIS E DA SEGURIDADE SOCIAL
PERÍODO: Janeiro a Dezembro 2019/BIMESTRE Novembro - Dezembro

RREO - Anexo 2 (LRF, Art. 52, inciso II, alínea "c")

FUNÇÃO/SUBFUNÇÃO	DOTAÇÃO INICIAL	DOTAÇÃO ATUALIZADA (a)	DESPESAS EMPENHADAS			SALDO (c) = (a-b)	DESPESAS LIQUIDADAS			SALDO (e) = (a-d)	INSCRITAS EM RESTOS A PAGAR NÃO PROCESSADOS (f)
			BIMESTRE	JAN A DEZ (b)	%		BIMESTRE	JAN A DEZ (d)	%		
DESPESAS (EXCETO INTRA-ORÇAMENTÁRIAS) (I)	58.578.544,96	58.578.544,96	5.979.637,49	37.909.712,80	100,00	20.668.832,16	6.491.297,71	37.909.546,31	100,00	20.668.998,65	166,49
Legislativa	1.401.806,00	1.540.806,00	250.266,26	1.405.414,94	3,71	135.291,06	250.266,26	1.405.414,94	3,71	135.291,06	0,00
Ação Legislativa	1.198.806,00	1.313.806,00	232.074,20	1.231.725,91	3,25	82.080,09	232.074,20	1.231.725,91	3,25	82.080,09	0,00
Controle Externo	50.000,00	50.000,00	0,00	0,00	0,00	50.000,00	0,00	0,00	0,00	50.000,00	0,00
Previdência Básica	153.000,00	177.000,00	18.192,06	173.689,03	0,46	3.310,97	18.192,06	173.689,03	0,46	3.310,97	0,00
Administração	5.869.000,00	6.649.474,31	609.690,17	5.027.140,49	13,26	1.622.333,82	878.501,76	5.027.140,49	13,26	1.622.333,82	0,00
Defesa do Interesse Público no Processo Judiciário	177.000,00	207.000,00	8.200,00	155.168,00	0,41	51.832,00	25.200,00	155.168,00	0,41	51.832,00	0,00
Planejamento e Orçamento	1.890.000,00	2.248.000,00	302.806,95	2.023.982,14	5,34	224.017,86	315.898,95	2.023.982,14	5,34	224.017,86	0,00
Administração Geral	2.027.000,00	2.257.000,00	253.182,52	1.628.857,75	4,30	628.142,25	358.919,76	1.628.857,75	4,30	628.142,25	0,00
Administração Financeira	1.105.000,00	1.142.000,00	-17.330,56	708.584,51	1,87	433.415,49	115.649,79	708.584,51	1,87	433.415,49	0,00
Controle Interno	53.000,00	53.000,00	1.400,00	10.800,00	0,03	42.200,00	1.400,00	10.800,00	0,03	42.200,00	0,00
Defesa Terrestre	70.000,00	100.000,00	8.361,00	61.572,67	0,16	38.427,33	8.361,00	61.572,67	0,16	38.427,33	0,00
Policimento	206.000,00	206.000,00	22.600,00	116.340,00	0,31	89.660,00	22.600,00	116.340,00	0,31	89.660,00	0,00
Previdência Básica	341.000,00	436.474,31	30.470,26	321.835,42	0,85	114.638,89	30.472,26	321.835,42	0,85	114.638,89	0,00
Assistência Social	2.323.000,00	2.344.000,00	254.757,87	1.011.669,60	2,67	1.332.330,40	259.940,16	1.011.669,60	2,67	1.332.330,40	0,00
Assistência ao Idoso	20.000,00	20.000,00	0,00	0,00	0,00	20.000,00	0,00	0,00	0,00	20.000,00	0,00
Assistência à Criança e ao Adolescente	112.000,00	137.270,00	29.267,43	50.498,01	0,13	86.771,99	30.149,72	50.498,01	0,13	86.771,99	0,00
Assistência Comunitária	2.191.000,00	2.186.730,00	225.490,44	961.171,59	2,54	1.225.558,41	229.790,44	961.171,59	2,54	1.225.558,41	0,00
Saúde	11.425.000,00	11.451.000,00	1.826.715,88	9.123.575,84	24,07	2.327.424,16	1.885.353,43	9.123.409,35	24,07	2.327.590,65	166,49
Atenção Básica	8.202.000,00	8.106.700,00	1.492.531,32	7.101.029,49	18,73	1.005.670,51	1.548.663,83	7.100.863,00	18,73	1.005.837,00	166,49
Assistência Hospitalar e Ambulatorial	2.263.000,00	2.203.000,00	205.459,01	1.144.237,56	3,02	1.058.762,44	205.459,01	1.144.237,56	3,02	1.058.762,44	0,00
Suporte Profilático e Terapêutico	640.000,00	806.300,00	93.325,55	665.885,26	1,76	140.414,74	95.830,59	665.885,26	1,76	140.414,74	0,00
Vigilância Sanitária	90.000,00	90.000,00	0,00	0,00	0,00	90.000,00	0,00	0,00	0,00	90.000,00	0,00
Vigilância Epidemiológica	230.000,00	245.000,00	35.400,00	212.423,53	0,56	32.576,47	35.400,00	212.423,53	0,56	32.576,47	0,00
Trabalho	657.305,00	815.305,00	136.011,35	708.842,26	1,87	106.462,74	136.011,35	708.842,26	1,87	106.462,74	0,00
Proteção e Benefícios ao Trabalhador	650.000,00	808.000,00	136.011,35	708.842,26	1,87	99.157,74	136.011,35	708.842,26	1,87	99.157,74	0,00
Fomento ao Trabalho	7.305,00	7.305,00	0,00	0,00	0,00	7.305,00	0,00	0,00	0,00	7.305,00	0,00
Educação	25.063.604,96	24.598.130,65	2.350.795,82	16.680.249,18	44,00	7.917.881,47	2.498.861,40	16.680.249,18	44,00	7.917.881,47	0,00
Ensino Fundamental	21.594.604,96	20.904.130,65	2.029.183,17	14.457.934,21	38,14	6.446.196,44	2.177.248,75	14.457.934,21	38,14	6.446.196,44	0,00
Educação Infantil	2.661.000,00	3.094.000,00	286.642,65	2.020.382,32	5,33	1.073.617,68	286.642,65	2.020.382,32	5,33	1.073.617,68	0,00
Educação de Jovens e Adultos	808.000,00	600.000,00	34.970,00	201.932,65	0,53	398.067,35	34.970,00	201.932,65	0,53	398.067,35	0,00
Cultura	571.000,00	711.000,00	8.500,00	446.088,04	1,18	264.911,96	8.500,00	446.088,04	1,18	264.911,96	0,00
Difusão Cultural	421.000,00	521.000,00	8.500,00	320.771,00	0,85	200.229,00	8.500,00	320.771,00	0,85	200.229,00	0,00
Turismo	150.000,00	190.000,00	0,00	125.317,04	0,33	64.682,96	0,00	125.317,04	0,33	64.682,96	0,00

FONTE: SCPI - Contabilidade [9.25.25.344], Prefeitura Municipal de Pio IX

Portaria Nº 389 de 2018 - Mapeamento Atualizado 09/2019

PREFEITURA MUNICIPAL DE PIO IX
RELATÓRIO RESUMIDO DA EXECUÇÃO ORÇAMENTÁRIA
DEMONSTRATIVO DA EXECUÇÃO DAS DESPESAS POR FUNÇÃO E SUBFUNÇÃO
ORÇAMENTOS FISCAIS E DA SEGURIDADE SOCIAL
PERÍODO: Janeiro a Dezembro 2019/BIMESTRE Novembro - Dezembro

RREO - Anexo 2 (LRF, Art. 52, inciso II, alínea "c")

FUNÇÃO/SUBFUNÇÃO	DOTAÇÃO INICIAL	DOTAÇÃO ATUALIZADA (a)	DESPESAS EMPENHADAS			SALDO (c) = (a-b)	DESPESAS LIQUIDADAS			SALDO (e) = (a-d)	INSCRITAS EM RESTOS A PAGAR NÃO PROCESSADOS (f)
			BIMESTRE	JAN A DEZ (b)	%		BIMESTRE	JAN A DEZ (d)	%		
Urbanismo	3.717.443,56	3.149.443,56	220.336,29	1.730.036,66	4,56	1.419.406,90	220.336,29	1.730.036,66	4,56	1.419.406,90	0,00
Infra-Estrutura Urbana	820.000,00	484.000,00	30.071,25	118.428,20	0,31	365.571,80	30.071,25	118.428,20	0,31	365.571,80	0,00
Serviços Urbanos	1.847.443,56	2.048.443,56	190.265,04	1.611.608,46	4,25	436.835,10	190.265,04	1.611.608,46	4,25	436.835,10	0,00
Habituação Rural	100.000,00	100.000,00	0,00	0,00	0,00	100.000,00	0,00	0,00	0,00	100.000,00	0,00
Recuperação de Áreas Degradadas	650.000,00	407.000,00	0,00	0,00	0,00	407.000,00	0,00	0,00	0,00	407.000,00	0,00
Turismo	300.000,00	110.000,00	0,00	0,00	0,00	110.000,00	0,00	0,00	0,00	110.000,00	0,00
Habituação	50.000,00	50.000,00	0,00	0,00	0,00	50.000,00	0,00	0,00	0,00	50.000,00	0,00
Habituação Urbana	50.000,00	50.000,00	0,00	0,00	0,00	50.000,00	0,00	0,00	0,00	50.000,00	0,00
Saneamento	4.357.000,00	3.608.000,00	54.884,73	475.515,51	1,25	3.132.484,49	72.784,92	475.515,51	1,25	3.132.484,49	0,00
Saneamento Básico Rural	500.000,00	490.000,00	0,00	98.824,35	0,26	391.175,65	0,00	98.824,35	0,26	391.175,65	0,00
Saneamento Básico Urbano	3.620.000,00	2.831.000,00	15.815,73	158.967,66	0,42	2.672.032,34	33.715,92	158.967,66	0,42	2.672.032,34	0,00
Recursos Hídricos	237.000,00	287.000,00	39.069,00	217.723,50	0,57	69.276,50	39.069,00	217.723,50	0,57	69.276,50	0,00
Gestão Ambiental	147.000,00	147.000,00	3.196,00	46.758,67	0,12	100.241,33	3.196,00	46.758,67	0,12	100.241,33	0,00
Administração Geral	147.000,00	147.000,00	3.196,00	46.758,67	0,12	100.241,33	3.196,00	46.758,67	0,12	100.241,33	0,00
Agricultura	766.000,00	801.000,00	33.425,10	182.362,18	0,48	618.637,82	33.425,10	182.362,18	0,48	618.637,82	0,00
Administração Geral	236.000,00	271.000,00	26.300,00	170.270,42	0,45	100.729,58	26.300,00	170.270,42	0,45	100.729,58	0,00
Abastecimento	100.000,00	100.000,00	0,00	0,00	0,00	100.000,00	0,00	0,00	0,00	100.000,00	0,00
Promoção da Produção Agropecuária	320.000,00	320.000,00	7.125,10	12.091,76	0,03	307.908,24	7.125,10	12.091,76	0,03	307.908,24	0,00
Defesa Agropecuária	110.000,00	110.000,00	0,00	0,00	0,00	110.000,00	0,00	0,00	0,00	110.000,00	0,00
Organização Agrária	15.000,00	15.000,00	0,00	0,00	0,00	15.000,00	0,00	0,00	0,00	15.000,00	0,00
Reforma Agrária	15.000,00	15.000,00	0,00	0,00	0,00	15.000,00	0,00	0,00	0,00	15.000,00	0,00
Comércio e Serviços	24.500,00	24.500,00	0,00	0,00	0,00	24.500,00	0,00	0,00	0,00	24.500,00	0,00
Turismo	24.500,00	24.500,00	0,00	0,00	0,00	24.500,00	0,00	0,00	0,00	24.500,00	0,00
Comunicações	54.000,00	66.000,00	4.769,09	31.777,68	0,08	34.222,32	6.182,11	31.777,68	0,08	34.222,32	0,00
Comunicações Postais	4.000,00	4.000,00	-5,12	1.994,88	0,01	2.005,12	312,23	1.994,88	0,01	2.005,12	0,00
Telecomunicações	50.000,00	62.000,00	4.774,21	29.782,80	0,08	32.217,20	5.869,88	29.782,80	0,08	32.217,20	0,00
Energia	650.000,00	416.000,00	5.748,33	54.723,08	0,14	361.276,92	5.748,33	54.723,08	0,14	361.276,92	0,00
Energia Elétrica	650.000,00	416.000,00	5.748,33	54.723,08	0,14	361.276,92	5.748,33	54.723,08	0,14	361.276,92	0,00
Transporte	180.000,00	605.000,00	90.648,68	447.032,68	1,18	157.967,32	102.298,68	447.032,68	1,18	157.967,32	0,00
Transporte Rodoviário	180.000,00	605.000,00	90.648,68	447.032,68	1,18	157.967,32	102.298,68	447.032,68	1,18	157.967,32	0,00
Desporto e Lazer	596.000,00	596.000,00	28.034,80	43.229,80	0,11	552.770,20	28.034,80	43.229,80	0,11	552.770,20	

PREFEITURA MUNICIPAL DE PIO IX
RELATÓRIO RESUMIDO DA EXECUÇÃO ORÇAMENTÁRIA
DEMONSTRATIVO DA EXECUÇÃO DAS DESPESAS POR FUNÇÃO E SUBFUNÇÃO
ORÇAMENTOS FISCAIS E DA SEGURIDADE SOCIAL
PERÍODO: Janeiro a Dezembro 2019/BIMESTRE Novembro - Dezembro

R\$ 1

RREO - Anexo 2 (LRF, Art. 52, inciso II, alínea "c")

FUNÇÃO/SUBFUNÇÃO	DOTAÇÃO INICIAL	DOTAÇÃO ATUALIZADA (a)	DESPESAS EMPENHADAS			SALDO (c) = (a-b)	DESPESAS LIQUIDADAS			SALDO (e) = (a-d)	INSCRITAS EM RESTOS A PAGAR NÃO PROCESSADOS (f)
			BIMESTRE	JAN A DEZ (b)	% (b/total b)		BIMESTRE	JAN A DEZ (d)	% (d/total d)		

Nota: Durante o exercício, somente as despesas liquidadas são consideradas executadas. No encerramento do exercício, as despesas não liquidadas inscritas em restos a pagar processados são também consideradas executadas. Dessa forma, para maior transparência, as despesas executadas estão segregadas em:
a) Despesas liquidadas, consideradas aquelas em que houve a entrega do material ou serviço, nos termos do art. 63 da Lei 4.320/64;
b) Despesas empenhadas mas não liquidadas, inscritas em Restos a Pagar processados, consideradas liquidadas no encerramento do exercício, por força do art.35, inciso II da Lei 4.320/64.


REGINA COELI VIANA DE ANDRADE
455.277.413-15
PREFEITA MUNICIPAL


ANTONIO DE PADUA BEZERRA PEREIRA
286.814.103-00
CONTADOR CRC 4.197/O-5 PI


ELTON ROLDÃO DE OLIVEIRA
373.331.943-33
CONTROLADOR GERAL MUNICÍPIO


CANDIDA MARIA VIANA DE ANDRADE
274.418.223-00
TESOUREIRA

FONTE: SCPI - Contabilidade [9.25.25.344], Prefeitura Municipal de Pio IX

Portaria Nº 389 de 2018 - Mapeamento Atualizado 09/2019


PREFEITURA MUNICIPAL DE PIO IX
RELATÓRIO RESUMIDO DA EXECUÇÃO ORÇAMENTÁRIA
DEMONSTRATIVO DA RECEITA CORRENTE LÍQUIDA
ORÇAMENTO FISCAL E DA SEGURIDADE SOCIAL
JAN/2019 A DEZ/2019

R\$ 1

RREO - ANEXO 3 (LRF, Art. 53, inciso I)

ESPECIFICAÇÃO	EVOLUÇÃO DA RECEITA REALIZADA NOS ÚLTIMOS 12 MESES												TOTAL (ÚLTIMOS 12 MESES)	PREVISÃO ATUALIZADA
	JAN/2019	FEV/2019	MAR/2019	ABR/2019	MAI/2019	JUN/2019	JUL/2019	AGO/2019	SET/2019	OUT/2019	NOV/2019	DEZ/2019		
RECEITAS CORRENTES (I)	3.451.337,35	3.778.617,77	2.968.370,39	3.375.689,72	3.616.786,13	3.031.561,61	3.577.141,39	2.953.096,03	3.379.495,73	3.047.402,81	3.185.264,57	6.135.970,08	42.500.733,58	49.734.904,96
Impostos, Taxas e Contribuições de Melhoria	150.961,67	127.885,03	112.241,18	89.347,82	134.292,31	128.951,60	152.239,45	90.624,98	122.302,84	93.911,58	103.388,14	94.787,50	1.400.934,10	1.500.000,00
IPTU	0,00	0,00	3.542,76	0,00	9.441,39	0,00	10.350,30	0,00	0,00	0,00	0,00	0,00	23.334,45	100.000,00
ISS	49.359,35	47.991,64	27.108,67	36.458,31	42.099,44	57.543,07	77.812,87	46.710,98	41.979,58	25.681,91	29.613,11	33.680,56	516.039,49	500.000,00
ITBI	0,00	0,00	8.557,65	585,60	775,50	5.799,02	2.599,59	0,00	5.152,72	1.770,39	0,00	0,00	25.240,47	50.000,00
IRRF	0,00	0,00	0,00	0,00	0,00	0,00	0,00	0,00	564.075,36	66.401,83	73.775,03	61.106,94	765.359,16	0,00
Outros Impostos, Taxas e Contribuições de Melhoria	101.602,32	79.893,39	73.032,10	52.303,91	81.975,98	65.609,51	61.476,69	43.914,00	-488.904,82	57,45	0,00	0,00	70.960,53	850.000,00
Contribuições	41.128,75	29.150,21	223,86	34.219,02	24.381,83	20.341,12	10.742,86	25.239,06	11.577,57	32.281,52	9.010,77	3.330,05	241.626,62	300.000,00
Receita Patrimonial	3.705,08	3.561,80	2.883,77	2.638,26	2.512,72	1.857,30	1.974,96	1.828,38	1.630,65	2.141,39	1.334,66	1.773,96	27.842,93	187.000,00
Rendimentos de Aplicação Financeira	3.705,08	3.561,80	2.883,77	2.638,26	2.512,72	1.857,30	1.974,96	1.828,38	1.630,65	2.141,39	1.334,66	1.773,96	27.842,93	187.000,00
Outras Receitas Patrimoniais	0,00	0,00	0,00	0,00	0,00	0,00	0,00	0,00	0,00	0,00	0,00	0,00	0,45	7.000,00
Receita Agropecuária	0,00	0,00	0,00	0,00	0,00	0,00	0,00	0,00	0,00	0,00	0,00	0,00	0,00	0,00
Receita Industrial	0,00	0,00	0,00	0,00	0,00	0,00	0,00	0,00	0,00	0,00	0,00	0,00	0,00	0,00
Receita de Serviços	0,00	0,00	0,00	0,00	0,00	0,00	0,00	0,00	0,00	0,00	0,00	0,00	0,00	201.000,00
Transferências Correntes	3.255.541,85	3.589.020,73	2.853.021,58	3.249.484,62	3.454.501,61	2.873.411,59	3.411.944,12	2.835.403,61	3.243.984,67	2.919.068,32	3.013.370,00	6.036.078,57	40.734.831,27	43.300.800,00
Cota Parte do FPM	1.394.790,55	1.532.093,89	1.147.144,74	1.119.233,61	1.436.254,47	1.131.334,48	1.547.095,70	1.129.274,35	1.005.220,73	925.436,22	1.255.949,38	2.141.188,35	15.765.016,47	16.400.000,00
Cota Parte do ICMS	204.026,26	202.641,13	168.595,43	259.405,03	163.671,84	180.887,06	235.451,92	196.914,71	212.346,21	258.264,59	185.313,30	216.784,89	2.484.302,37	2.600.000,00
Cota Parte do IPVA	12.725,27	24.055,31	21.429,87	21.291,68	27.628,95	20.345,52	16.936,86	22.408,79	27.162,07	32.319,82	10.507,01	7.218,82	243.929,97	220.000,00
Cota Parte do ITR	3.735,90	0,00	0,00	486,63	288,35	547,02	248,03	369,55	2.965,18	4.673,07	354,37	297,97	13.966,07	5.000,00
Transferências da LC 87/1986	0,00	0,00	0,00	0,00	0,00	0,00	0,00	0,00	0,00	0,00	0,00	0,00	0,00	6.000,00
Transferências da LC 61/1989	63,95	67,69	65,38	66,28	64,90	68,05	68,89	61,66	75,17	66,53	69,86	82,12	820,48	800,00
Transferências do FUNDEB	1.429.603,32	1.236.212,49	984.214,17	1.274.326,55	1.157.023,82	992.625,91	1.015.461,68	1.026.462,82	916.850,32	1.100.262,39	1.061.377,50	1.385.111,89	13.579.532,86	14.000.000,00
Outras Transferências Correntes	210.596,60	593.950,22	531.571,99	574.674,84	669.569,28	547.703,55	596.681,04	459.911,73	1.079.364,99	598.045,70	499.798,58	2.285.394,53	8.647.263,05	10.069.000,00
Outras Receitas Correntes	0,00	29.000,00	0,00	0,00	1.097,66	7.000,00	240,00	0,00	0,00	0,00	58.161,00	0,00	95.498,66	4.246.104,96
DEDUÇÕES (II)	320.510,48	346.946,97	263.147,99	275.824,99	320.042,87	262.553,65	233.236,50	265.311,68	244.106,38	237.674,72	288.323,35	343.600,21	3.401.279,79	3.646.360,00
Contribuição do Servidor para o Plano de Previdência	0,00	0,00	0,00	0,00	0,00	0,00	0,00	0,00	0,00	0,00	0,00	0,00	0,00	0,00
Compensação Financeira entre Regimes de Previdência	0,00	0,00	0,00	0,00	0,00	0,00	0,00	0,00	0,00	0,00	0,00	0,00	0,00	0,00
Dedução de Receita para Formação do Fundeb	320.510,48	346.946,97	263.147,99	275.824,99	320.042,87	262.553,65	233.236,50	265.311,68	244.106,38	237.674,72	288.323,35	343.600,21	3.401.279,79	3.646.360,00
RECEITA CORRENTE LÍQUIDA (I)-(II)	3.130.826,87	3.431.670,80	2.705.222,40	3.099.864,73	3.296.743,26	2.769.007,96	3.343.904,89	2.687.784,35	3.135.389,35	2.809.728,09	2.896.941,22	5.792.369,87	39.099.453,79	46.088.544,96


REGINA COELI VIANA DE ANDRADE
455.277.413-15
PREFEITA MUNICIPAL


ANTONIO DE PADUA BEZERRA PEREIRA
286.814.103-00
CONTADOR CRC 4.197/O-5 PI


ELTON ROLDÃO DE OLIVEIRA
373.331.943-33
CONTROLADOR GERAL MUNICÍPIO


CANDIDA MARIA VIANA DE ANDRADE
274.418.223-00
TESOUREIRA

PREFEITURA MUNICIPAL DE PIO IX
DEMONSTRATIVOS DAS RECEITAS E DESPESAS PREVIDENCIÁRIAS
DO REGIME PRÓPRIO DOS SERVIDORES PÚBLICOS
PERÍODO: Janeiro a Dezembro 2019/BIMESTRE Novembro - Dezembro

1 de 4

RREO – ANEXO 4 (LRF, art. 53, inciso II)

RS 1

PLANO PREVIDENCIÁRIO				
RECEITAS PREVIDENCIÁRIAS - RPPS	PREVISÃO INICIAL	PREVISÃO ATUALIZADA	RECEITAS REALIZADAS	
			Jan a Dez 2019	Jan a Dez 2018
RECEITAS CORRENTES (I)	0,00	0,00	0,00	0,00
Recarga de Contribuições dos Segurados	0,00	0,00	0,00	0,00
Civil	0,00	0,00	0,00	0,00
Ativo	0,00	0,00	0,00	0,00
Inativo	0,00	0,00	0,00	0,00
Pensionista	0,00	0,00	0,00	0,00
Militar	0,00	0,00	0,00	0,00
Ativo	0,00	0,00	0,00	0,00
Inativo	0,00	0,00	0,00	0,00
Pensionista	0,00	0,00	0,00	0,00
Recarga de Contribuições Patronais	0,00	0,00	0,00	0,00
Civil	0,00	0,00	0,00	0,00
Ativo	0,00	0,00	0,00	0,00
Inativo	0,00	0,00	0,00	0,00
Pensionista	0,00	0,00	0,00	0,00
Militar	0,00	0,00	0,00	0,00
Ativo	0,00	0,00	0,00	0,00
Inativo	0,00	0,00	0,00	0,00
Pensionista	0,00	0,00	0,00	0,00
Recarga Patrimonial	0,00	0,00	0,00	0,00
Recargas Imobiliárias	0,00	0,00	0,00	0,00
Recargas de Valores Mobiliários	0,00	0,00	0,00	0,00
Outras Recargas Patrimoniais	0,00	0,00	0,00	0,00
Recarga de Serviços	0,00	0,00	0,00	0,00
Outras Receitas Correntes	0,00	0,00	0,00	0,00
Compensação Previdenciária do RGPS para o RPPS	0,00	0,00	0,00	0,00
Aportes Periódicos para Amortização de Déficit Atuarial do RPPS (II)	0,00	0,00	0,00	0,00
Demais Receitas Correntes	0,00	0,00	0,00	0,00
RECEITAS DE CAPITAL (III)	0,00	0,00	0,00	0,00
Alienação de Bens, Direitos e Ativos	0,00	0,00	0,00	0,00
Amortização de Empréstimos	0,00	0,00	0,00	0,00
Outras Receitas de Capital	0,00	0,00	0,00	0,00
TOTAL DAS RECEITAS PREVIDENCIÁRIAS RPPS - (IV) = (I + III - II)	0,00	0,00	0,00	0,00

FONTE: SCPI - Contabilidade [9.25.25.344], Prefeitura Municipal de Pio IX

Portaria Nº 389 de 2018 - Mapeamento Atualizado 09/2019

PREFEITURA MUNICIPAL DE PIO IX
DEMONSTRATIVOS DAS RECEITAS E DESPESAS PREVIDENCIÁRIAS
DO REGIME PRÓPRIO DOS SERVIDORES PÚBLICOS
PERÍODO: Janeiro a Dezembro 2019/BIMESTRE Novembro - Dezembro

2 de 4

RREO – ANEXO 4 (LRF, art. 53, inciso II)

RS 1

DESPESAS PREVIDENCIÁRIAS - RPPS	DOTAÇÃO INICIAL	DOTAÇÃO ATUALIZADA	DESPESAS EMPENHADAS		DESPESAS LIQUIDADAS		INSCRITAS EM RESTOS A PAGAR NÃO PROCESSADOS	
			Jan a Dez 2019	Jan a Dez 2018	Jan a Dez 2019	Jan a Dez 2018	Em 2019	Em 2018
ADMINISTRAÇÃO (V)	0,00	0,00	0,00	0,00	0,00	0,00	0,00	0,00
Despesas Correntes	0,00	0,00	0,00	0,00	0,00	0,00	0,00	0,00
Despesas de Capital	0,00	0,00	0,00	0,00	0,00	0,00	0,00	0,00
PREVIDÊNCIA (VI)	0,00	0,00	0,00	0,00	0,00	0,00	0,00	0,00
Benefícios - Civil	0,00	0,00	0,00	0,00	0,00	0,00	0,00	0,00
Aposentadorias	0,00	0,00	0,00	0,00	0,00	0,00	0,00	0,00
Pensões	0,00	0,00	0,00	0,00	0,00	0,00	0,00	0,00
Outros Benefícios Previdenciários	0,00	0,00	0,00	0,00	0,00	0,00	0,00	0,00
Benefícios - Militar	0,00	0,00	0,00	0,00	0,00	0,00	0,00	0,00
Reformas	0,00	0,00	0,00	0,00	0,00	0,00	0,00	0,00
Pensões	0,00	0,00	0,00	0,00	0,00	0,00	0,00	0,00
Outros Benefícios Previdenciários	0,00	0,00	0,00	0,00	0,00	0,00	0,00	0,00
Outras Despesas Previdenciárias	0,00	0,00	0,00	0,00	0,00	0,00	0,00	0,00
Compensação Previdenciária do RPPS para o RGPS	0,00	0,00	0,00	0,00	0,00	0,00	0,00	0,00
Demais Despesas Previdenciárias	0,00	0,00	0,00	0,00	0,00	0,00	0,00	0,00
TOTAL DAS DESPESAS PREVIDENCIÁRIAS RPPS (VII) = (V + VI)	0,00	0,00	0,00	0,00	0,00	0,00	0,00	0,00
RESULTADO PREVIDENCIÁRIO (VIII) = (IV - VII)	0,00	0,00	0,00	0,00	0,00	0,00	0,00	0,00

RECURSOS RPPS ARRECADADOS EM EXERCÍCIOS ANTERIORES		PREVISÃO ORÇAMENTÁRIA
VALOR		0,00
RESERVA ORÇAMENTÁRIA DO RPPS		PREVISÃO ORÇAMENTÁRIA
VALOR		0,00
APORTES DE RECURSOS PARA O PLANO PREVIDENCIÁRIO DO RPPS		APORTES REALIZADOS
Plano de Amortização - Contribuição Patronal Suplementar		0,00
Plano de Amortização - Aporte Periódico de Valores Predefinidos		0,00
Outros Aportes para o RPPS		0,00
Recursos para Cobertura de Déficit Financeiro		0,00
BENS E DIREITOS DO RPPS		PERÍODO DE REFERÊNCIA
		Em 2019
Caixa e Equivalentes de Caixa		0,00
Investimentos e Aplicações		0,00
Outros Bens e Direitos		0,00

FONTE: SCPI - Contabilidade [9.25.25.344], Prefeitura Municipal de Pio IX

Portaria Nº 389 de 2018 - Mapeamento Atualizado 09/2019

PREFEITURA MUNICIPAL DE PIO IX
DEMONSTRATIVOS DAS RECEITAS E DESPESAS PREVIDENCIÁRIAS
DO REGIME PRÓPRIO DOS SERVIDORES PÚBLICOS
PERÍODO: Janeiro a Dezembro 2019/BIMESTRE Novembro - Dezembro

3 de 4

PLANO FINANCEIRO						RECEITAS REALIZADAS	
RECEITAS PREVIDENCIÁRIAS - RPPS	PREVISÃO INICIAL	PREVISÃO ATUALIZADA	RECEITAS REALIZADAS		RS 1		
			Jan a Dez 2019	Jan a Dez 2018			
RECEITAS CORRENTES (IX)	0,00	0,00	0,00	0,00	0,00		
Receita de Contribuições dos Segurados	0,00	0,00	0,00	0,00	0,00		
Civil	0,00	0,00	0,00	0,00	0,00		
Ativo	0,00	0,00	0,00	0,00	0,00		
Inativo	0,00	0,00	0,00	0,00	0,00		
Pensionista	0,00	0,00	0,00	0,00	0,00		
Militar	0,00	0,00	0,00	0,00	0,00		
Ativo	0,00	0,00	0,00	0,00	0,00		
Inativo	0,00	0,00	0,00	0,00	0,00		
Pensionista	0,00	0,00	0,00	0,00	0,00		
Receita de Contribuições Patronais	0,00	0,00	0,00	0,00	0,00		
Civil	0,00	0,00	0,00	0,00	0,00		
Ativo	0,00	0,00	0,00	0,00	0,00		
Inativo	0,00	0,00	0,00	0,00	0,00		
Pensionista	0,00	0,00	0,00	0,00	0,00		
Militar	0,00	0,00	0,00	0,00	0,00		
Ativo	0,00	0,00	0,00	0,00	0,00		
Inativo	0,00	0,00	0,00	0,00	0,00		
Pensionista	0,00	0,00	0,00	0,00	0,00		
Receita Patrimonial	0,00	0,00	0,00	0,00	0,00		
Receitas Imobiliárias	0,00	0,00	0,00	0,00	0,00		
Receitas de Valores Mobiliários	0,00	0,00	0,00	0,00	0,00		
Outras Receitas Patrimoniais	0,00	0,00	0,00	0,00	0,00		
Receita de Serviços	0,00	0,00	0,00	0,00	0,00		
Outras Receitas Correntes	0,00	0,00	0,00	0,00	0,00		
Compensação Previdenciária do RGPS para o RPPS	0,00	0,00	0,00	0,00	0,00		
Demais Receitas Correntes	0,00	0,00	0,00	0,00	0,00		
RECEITAS DE CAPITAL (X)	0,00	0,00	0,00	0,00	0,00		
Alienação de Bens, Direitos e Ativos	0,00	0,00	0,00	0,00	0,00		
Amortização de Empréstimos	0,00	0,00	0,00	0,00	0,00		
Outras Receitas de Capital	0,00	0,00	0,00	0,00	0,00		
TOTAL DAS RECEITAS PREVIDENCIÁRIAS RPPS - (XI) = (IX + X)	0,00	0,00	0,00	0,00	0,00		

DESPESAS PREVIDENCIÁRIAS - RPPS	DOTAÇÃO INICIAL	DOTAÇÃO ATUALIZADA	DESPESAS EMPENHADAS		DESPESAS LIQUIDADAS		INSCRITAS EM RESTOS A PAGAR NÃO PROCESSADOS	
			Jan a Dez 2019	Jan a Dez 2019	Jan a Dez 2019	Jan a Dez 2018	Em 2019	Em 2018
ADMINISTRAÇÃO (XII)	0,00	0,00	0,00	0,00	0,00	0,00	0,00	0,00
Despesas Correntes	0,00	0,00	0,00	0,00	0,00	0,00	0,00	0,00
Despesas de Capital	0,00	0,00	0,00	0,00	0,00	0,00	0,00	0,00

FONTE: SCPI - Contabilidade [9.25.25.344], Prefeitura Municipal de Pio IX

Portaria Nº 389 de 2018 - Mapeamento Atualizado 09/2019

PREFEITURA MUNICIPAL DE PIO IX
DEMONSTRATIVOS DAS RECEITAS E DESPESAS PREVIDENCIÁRIAS
DO REGIME PRÓPRIO DOS SERVIDORES PÚBLICOS
PERÍODO: Janeiro a Dezembro 2019/BIMESTRE Novembro - Dezembro

4 de 4

RREO - ANEXO 4 (LRF, art. 53, inciso II)								RS 1
PREVIDÊNCIA (XIII)	0,00	0,00	0,00	0,00	0,00	0,00	0,00	0,00
Benefícios - Civil	0,00	0,00	0,00	0,00	0,00	0,00	0,00	0,00
Aposentadorias	0,00	0,00	0,00	0,00	0,00	0,00	0,00	0,00
Pensões	0,00	0,00	0,00	0,00	0,00	0,00	0,00	0,00
Outros Benefícios Previdenciários	0,00	0,00	0,00	0,00	0,00	0,00	0,00	0,00
Benefícios - Militar	0,00	0,00	0,00	0,00	0,00	0,00	0,00	0,00
Reformas	0,00	0,00	0,00	0,00	0,00	0,00	0,00	0,00
Pensões	0,00	0,00	0,00	0,00	0,00	0,00	0,00	0,00
Outros Benefícios Previdenciários	0,00	0,00	0,00	0,00	0,00	0,00	0,00	0,00
Outras Despesas Previdenciárias	0,00	0,00	0,00	0,00	0,00	0,00	0,00	0,00
Compensação Previdenciária do RPPS para o RGPS	0,00	0,00	0,00	0,00	0,00	0,00	0,00	0,00
Demais Despesas Previdenciárias	0,00	0,00	0,00	0,00	0,00	0,00	0,00	0,00
TOTAL DAS DESPESAS PREVIDENCIÁRIAS RPPS (XIV) = (XII + XIII)	0,00	0,00	0,00	0,00	0,00	0,00	0,00	0,00
RESULTADO PREVIDENCIÁRIO (XV) = (XI - XIV)	0,00	0,00	0,00	0,00	0,00	0,00	0,00	0,00

APORTES DE RECURSOS PARA O PLANO FINANCEIRO DO RPPS		APORTES REALIZADOS
Recursos para Cobertura de Insuficiências Financeiras		0,00
Recursos para Formação de Reserva		0,00

Recursos para Cobertura de Insuficiências Financeiras

Recursos para Formação de Reserva

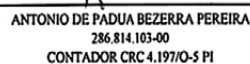
Nota: Durante o exercício, somente as despesas liquidadas são consideradas executadas. No encerramento do exercício, as despesas não liquidadas inscritas em restos a pagar processados são também consideradas executadas.

Dessa forma, para maior transparência, as despesas executadas estão segregadas em:

a) Despesas liquidadas, consideradas aquelas em que houve a entrega do material ou serviço, nos termos do art. 63 da Lei 4.320/64;

b) Despesas empenhadas mas não liquidadas, inscritas em Restos a Pagar processados, consideradas liquidadas no encerramento do exercício, por força do art.35, inciso II da Lei 4.320/64.


REGINA COELI VIANA DE ANDRADE
455.277.413-15
PREFEITA MUNICIPAL


ANTONIO DE PADUA BEZERRA PEREIRA
286.814.103-00
CONTADOR CRC 4.197/O-5 PI


ELOI ROLDÃO DE OLIVEIRA
173.331.943-33
CONTROLADOR GERAL MUNICÍPIO


CANDIDA MARIA VIANA DE ANDRADE
274.418.223-00
TESOUREIRA

FONTE: SCPI - Contabilidade [9.25.25.344], Prefeitura Municipal de Pio IX

Portaria Nº 389 de 2018 - Mapeamento Atualizado 09/2019

PIO IX - PI

LRF: Publicações
Obrigatórias

PREFEITURA MUNICIPAL DE PIO IX
RELATÓRIO RESUMIDO DA EXECUÇÃO ORÇAMENTÁRIA
DEMONSTRATIVO DOS RESULTADOS PRIMÁRIO E NOMINAL
ORÇAMENTO FISCAL E DA SEGURIDADE SOCIAL
PERÍODO: Janeiro a Dezembro 2019/BIMESTRE Novembro - Dezembro

Página 1 de 3

RS 1

RREO - ANEXO 6 (LRF, art 53, inciso III)

RECEITAS PRIMÁRIAS	PREVISÃO ATUALIZADA	RECEITAS REALIZADAS (a)	
		Jan a Dez/2019	
RECEITAS CORRENTES (I)	46.088.544,96		39.099.453,79
Impostos, Taxas e Contribuições de Melhoria	1.500.000,00		1.400.934,10
IPTU	100.000,00		23.334,45
ISS	500.000,00		516.039,49
ITBI	50.000,00		25.240,47
IRRF	0,00		765.359,16
Outros Impostos, Taxas e Contribuições de Melhoria	850.000,00		70.960,53
Contribuições	300.000,00		241.626,62
Receita Patrimonial	187.000,00		27.842,93
Aplicações Financeiras (II)	180.000,00		27.842,48
Outras Receitas Patrimoniais	7.000,00		0,45
Transferências Correntes	39.654.440,00		37.333.551,48
Cota Parte do FPM	13.320.000,00		12.863.390,02
Cota Parte do ICMS	2.080.000,00		1.987.442,15
Cota Parte do IPVA	176.000,00		243.929,97
Cota Parte do ITR	4.000,00		11.172,95
Transferências da LC 87/1996	4.800,00		0,00
Transferências da LC 61/1989	640,00		820,48
Transferências do FUNDEB	14.000.000,00		13.579.532,86
Outras Transferências Correntes	10.069.000,00		8.647.263,05
Demais Receitas Correntes	4.447.104,96		95.498,66
Outras Receitas Financeiras (III)	0,00		0,00
Receitas Correntes Restantes	4.447.104,96		95.498,66
RECEITAS PRIMÁRIAS CORRENTES (IV) = I - II - III	45.908.544,96		39.071.611,31
RECEITAS DE CAPITAL (V)	12.490.000,00		734.313,20
Operações de Crédito (VI)	200.000,00		0,00
Amortização de Empréstimos (VII)	0,00		0,00
Alienação de Bens	120.000,00		0,00
Receitas de Alienação de Investimentos Temporários (VIII)	0,00		0,00
Receitas de Alienação de Investimentos Permanentes (IX)	0,00		0,00
Outras Alienações de Bens	120.000,00		0,00
Transferências de Capital	12.170.000,00		734.313,20
Convênios	7.768.000,00		316.153,18
Outras Transferências de Capital	4.402.000,00		418.160,02
Outras Receitas de Capital	0,00		0,00
Outras Receitas de Capital Não Primárias (X)	0,00		0,00
Outras Receitas de Capital Primárias	0,00		0,00
RECEITAS PRIMÁRIAS DE CAPITAL (XI) = (V - VI - VII - VIII - IX - X)	12.290.000,00		734.313,20
RECEITA PRIMÁRIA TOTAL (XII) = (IV + XI)	58.198.544,96		39.805.924,51

PMPP: 0701 - Competência: 10/2019 - Prefeitura Municipal de Pio IX

Período: 01/2019 a 12/2019 - Mensuração: Anualizada - 00/00/00

PREFEITURA MUNICIPAL DE PIO IX
RELATÓRIO RESUMIDO DA EXECUÇÃO ORÇAMENTÁRIA
DEMONSTRATIVO DOS RESULTADOS PRIMÁRIO E NOMINAL
ORÇAMENTO FISCAL E DA SEGURIDADE SOCIAL
PERÍODO: Janeiro a Dezembro 2019/BIMESTRE Novembro - Dezembro

Página 2 de 3

RS 1

RREO - ANEXO 6 (LRF, art 53, inciso III)

DESPESAS PRIMÁRIAS	DOTAÇÃO ATUALIZADA	DESPESAS EMPENHADAS	DESPESAS LIQUIDADAS	DESPESAS PAGAS (a)	RESTOS A PAGAR PROCESSADOS PAGOS (b)	RESTOS A PAGAR NÃO PROCESSADOS	
						LIQUIDADOS	PAGOS (c)
DESPESAS CORRENTES (XIII)	46.796.003,61	36.615.433,44	36.615.266,95	35.609.772,04	2.395.918,34	24.185,65	24.185,65
Pessoal e Encargos Sociais	24.945.678,55	21.074.743,48	21.074.743,48	20.227.288,71	1.289.700,44	13.363,65	13.363,65
Juros e Encargos da Dívida (XIV)	1.000,00	0,00	0,00	0,00	0,00	0,00	0,00
Outras Despesas Correntes	21.849.325,06	15.540.689,96	15.540.523,47	15.382.483,33	1.106.217,90	10.822,00	10.822,00
DESPESAS PRIMÁRIAS CORRENTES (XV) = (XIII - XIV)	46.795.003,61	36.615.433,44	36.615.266,95	35.609.772,04	2.395.918,34	24.185,65	24.185,65
DESPESAS DE CAPITAL (XVI)	11.321.655,91	1.294.279,36	1.294.279,36	1.284.208,11	465.658,52	57.539,21	57.539,21
Investimentos	10.791.655,91	798.983,17	798.983,17	788.911,92	465.658,52	57.539,21	57.539,21
Inversões Financeiras	0,00	0,00	0,00	0,00	0,00	0,00	0,00
Concessão de Empréstimos e Financiamentos (XVII)	0,00	0,00	0,00	0,00	0,00	0,00	0,00
Aquisição de Título de Capital já Integralizado (XVIII)	0,00	0,00	0,00	0,00	0,00	0,00	0,00
Aquisição de Título de Crédito (XIX)	0,00	0,00	0,00	0,00	0,00	0,00	0,00
Demais Inversões Financeiras	0,00	0,00	0,00	0,00	0,00	0,00	0,00
Amortização da Dívida (XX)	530.000,00	495.296,19	495.296,19	495.296,19	0,00	0,00	0,00
DESPESAS PRIMÁRIAS DE CAPITAL (XXI) = (XVI - XVII - XVIII - XIX - XX)	10.791.655,91	798.983,17	798.983,17	788.911,92	465.658,52	57.539,21	57.539,21
RESERVA DE CONTINGÊNCIA (XXII)	460.885,44	0,00	0,00	0,00	0,00	0,00	0,00
DESPESA PRIMÁRIA TOTAL (XXIII) = (XV + XXI + XXII)	58.047.544,96	37.414.416,61	37.414.250,12	36.398.683,96	2.861.576,86	81.724,86	81.724,86
RESULTADO PRIMÁRIO - Acima da Linha (XXIV) = (XIIa - (XXIIIa + XXIIIb + XXIIIc))							463.938,83

META FISCAL PARA O RESULTADO PRIMÁRIO	0,00
Meta fixada no Anexo de Metas Fiscais da LDO para o exercício de referência	0,00

JUROS NOMINAIS	Jan a Dez/2019	
	VALOR INCORRIDO	
JUROS E ENCARGOS ATIVOS (XXV)		0,00
JUROS E ENCARGOS PASSIVOS (XXVI)		0,00
RESULTADO NOMINAL - Acima da Linha (XXVII) = XXIV + (XXV - XXVI)		463.938,83

META FISCAL PARA O RESULTADO NOMINAL	0,00
Meta fixada no Anexo de Metas Fiscais da LDO para o exercício de referência	0,00

PMPP: 0701 - Competência: 10/2019 - Prefeitura Municipal de Pio IX

Período: 01/2019 a 12/2019 - Mensuração: Anualizada - 00/00/00

PREFEITURA MUNICIPAL DE PIO IX
RELATÓRIO RESUMIDO DA EXECUÇÃO ORÇAMENTÁRIA
DEMONSTRATIVO DOS RESULTADOS PRIMÁRIO E NOMINAL
ORÇAMENTO FISCAL E DA SEGURIDADE SOCIAL
PERÍODO: Janeiro a Dezembro 2019/BIMESTRE Novembro - Dezembro

Página 3 de 3
R\$ 1

RREO - ANEXO 6 (LRF, art 53, inciso III)

CÁLCULO DO RESULTADO NOMINAL	ABAIXO DA LINHA		SALDO
	Em 31/Dez/2018 (a)	Jan a Dez/2019 (b)	
DÍVIDA CONSOLIDADA (XXVIII)			0,00
DEDUÇÕES (XXIX)			0,00
Disponibilidade de Caixa			0,00
Disponibilidade de Caixa Bruta			0,00
(-) Restos a Pagar Processados (XXX)	3.654.615,07		793.038,21
Demais Haveres Financeiros			0,00
DÍVIDA CONSOLIDADA LÍQUIDA (XXXI) = (XXVIII - XXIX)			0,00
RESULTADO NOMINAL - Abaixo da Linha (XXXII) = (XXXIa - XXXIb)			0,00

ABAJUSTE METODOLÓGICO	Jan a Dez/2019
VARIACÃO DO SALDO RPP = (XXXIII) = (XXXa - XXXb)	2.861.576,86
RECEITA DE ALIENAÇÃO DE INVESTIMENTOS PERMANENTES (IX)	0,00
PASSIVOS RECONHECIDOS NA DC (XXXIV)	0,00
VARIAÇÃO CAMBIAL (XXXV)	0,00
PAGAMENTO DE PRECATÓRIOS INTEGRANTES DA DC (XXXVI)	0,00
OUTROS AJUSTES (XXXVII)	0,00
RESULTADO NOMINAL AJUSTADO - Abaixo da Linha (XXXVIII) = (XXXII - XXXIII - IX + XXXIV + XXXV - XXXVI - XXXVII)	-2.861.576,86
RESULTADO PRIMÁRIO - Abaixo da Linha (XXXIX) = XXXVIII - (XXV - XXVI)	-2.861.576,86

INFORMAÇÕES ADICIONAIS	PREVISÃO ORÇAMENTÁRIA
SALDO DE EXERCÍCIOS ANTERIORES	0,00
Recursos Arrecadados em Exercícios Anteriores - RPPS	0,00
Superávit Financeiro Utilizado para Abertura e Reabertura de Créditos Adicionais	0,00
RESERVA ORÇAMENTÁRIA DO RPPS	0,00

REGINA COELI VIANA DE ANDRADE
455.277.413-15
PREFEITA MUNICIPAL

ANTONIO DE PADUA BEZERRA PEREIRA
286.814.103-00
CONTADOR CRC 4.197/O-5 PI

ELOI ROLANDO DE OLIVEIRA
373.331.943-53
CONTROLADOR GERAL MUNICÍPIO

CANDIDA MARIA VIANA DE ANDRADE
274.418.223-00
TESOUREIRA

PREFEITURA MUNICIPAL DE PIO IX
RELATÓRIO RESUMIDO DA EXECUÇÃO ORÇAMENTÁRIA
DEMONSTRATIVO DOS RESTOS A PAGAR POR PODER E ORGÃO
ORÇAMENTO FISCAL E DA SEGURIDADE SOCIAL
PERÍODO: Janeiro a Dezembro 2019/BIMESTRE Novembro - Dezembro

1 de 1

RREO - Anexo 7 (LRF, art. 53, inciso V)

R\$ 1

PODER / ORGÃO	RESTOS A PAGAR PROCESSADOS E NÃO PROCESSADOS LIQUIDADOS EM EXERCÍCIOS ANTERIORES					RESTOS A PAGAR NÃO PROCESSADOS					Saldo Total L = (e + k)	
	Inscritos		Pagos	Cancelados	Saldo	Inscritos		Liquidados	Pagos	Cancelados		Saldo
	Exercícios Anteriores (a)	Em 31 de Dezembro 2018 (b)				Exercícios Anteriores (f)	Em 31 de Dezembro 2018 (g)					
RESTOS A PAGAR (EXCETO INTRA-ORÇAMENTÁRIOS) (I)	408.200,76	3.246.414,31	2.861.576,86	0,00	793.038,21	59.060,00	37.935,65	81.724,86	81.724,86	0,00	15.270,79	808.309,00
01 Câmara Municipal de Pio IX	0,00	350,00	300,00	0,00	50,00	0,00	13.363,65	13.363,65	13.363,65	0,00	0,00	50,00
0101 Câmara Municipal	0,00	350,00	300,00	0,00	50,00	0,00	13.363,65	13.363,65	13.363,65	0,00	0,00	50,00
02 Prefeitura Municipal de Pio IX	408.200,76	3.246.064,31	2.861.276,86	0,00	792.988,21	59.060,00	24.572,00	68.361,21	68.361,21	0,00	15.270,79	808.259,00
0201 Gabinete do Prefeito	0,00	43.929,99	31.922,00	0,00	12.007,99	0,00	0,00	0,00	0,00	0,00	0,00	12.007,99
0202 Secret.Mun.de Administ.e Planejamento	4.251,50	194.699,96	159.014,15	0,00	39.937,31	0,00	14.050,00	2.250,00	2.250,00	0,00	11.800,00	51.737,31
0203 Secret.mun.de Finanças e Tesouraria	15.265,00	0,00	0,00	0,00	15.265,00	0,00	0,00	0,00	0,00	0,00	0,00	15.265,00
0204 Secret.mun.Obras,habitação e ser.publico	39.500,00	270.214,10	202.783,18	0,00	106.930,92	59.060,00	0,00	57.539,21	57.539,21	0,00	1.520,79	108.451,71
0205 Secret.mun.Educ.Cult.Espor.turiz e lazer	142.311,10	834.869,27	678.641,36	0,00	298.539,01	0,00	6.522,00	4.572,00	4.572,00	0,00	1.950,00	300.489,01
0206 Secret.mun.de Saúde e Saneamento	4.215,48	58.185,44	23.685,44	0,00	38.715,48	0,00	0,00	0,00	0,00	0,00	0,00	38.715,48
0208 Secret.Mun.Desenv.Rural e Meio ambiente	0,00	91.030,13	91.030,13	0,00	0,00	0,00	0,00	0,00	0,00	0,00	0,00	0,00
0209 FUNDEB	46.111,79	737.939,89	737.939,89	0,00	46.111,79	0,00	0,00	0,00	0,00	0,00	0,00	46.111,79
0210 Fundo Municipal de Saúde	67.487,64	925.618,45	858.307,35	0,00	134.798,74	0,00	4.000,00	4.000,00	4.000,00	0,00	0,00	134.798,74
0211 Fundo Municipal de Assistência Social	2.472,40	15.137,80	15.137,80	0,00	2.472,40	0,00	0,00	0,00	0,00	0,00	0,00	2.472,40
0213 Hospital Municipal Dona Lourdes Mota	86.585,85	74.439,28	62.815,56	0,00	98.209,57	0,00	0,00	0,00	0,00	0,00	0,00	98.209,57
RESTOS A PAGAR (INTRA-ORÇAMENTÁRIOS) (II)	0,00	0,00	0,00	0,00	0,00	0,00	0,00	0,00	0,00	0,00	0,00	0,00
01 Câmara Municipal de Pio IX	0,00	0,00	0,00	0,00	0,00	0,00	0,00	0,00	0,00	0,00	0,00	0,00
02 Prefeitura Municipal de Pio IX	0,00	0,00	0,00	0,00	0,00	0,00	0,00	0,00	0,00	0,00	0,00	0,00
TOTAL (III) = (I + II)	408.200,76	3.246.414,31	2.861.576,86	0,00	793.038,21	59.060,00	37.935,65	81.724,86	81.724,86	0,00	15.270,79	808.309,00

REGINA COELI VIANA DE ANDRADE
455.277.413-15
PREFEITA MUNICIPAL

ANTONIO DE PADUA BEZERRA PEREIRA
286.814.103-00
CONTADOR CRC 4.197/O-5 PI

ELOI ROLANDO DE OLIVEIRA
373.331.943-53
CONTROLADOR GERAL MUNICÍPIO

CANDIDA MARIA VIANA DE ANDRADE
274.418.223-00
TESOUREIRA

PREFEITURA MUNICIPAL DE PIO IX
RELATÓRIO RESUMIDO DA EXECUÇÃO ORÇAMENTÁRIA
DEMONSTRATIVO DAS RECEITAS E DESPESAS COM MANUTENÇÃO E DESENVOLVIMENTO DO ENSINO - MDE - MUNICÍPIOS
ORÇAMENTO FISCAL E DA SEGURIDADE SOCIAL
PERÍODO: Janeiro a Dezembro 2019/BIMESTRE Novembro - Dezembro

Página 1 de 4
RS 1

RREO - Anexo 8 (LDB, Art. 72)

RECEITAS DO ENSINO				
RECEITA RESULTANTE DE IMPOSTOS (caput do art. 212 da Constituição)	PREVISÃO INICIAL	PREVISÃO ATUALIZADA (a)	RECEITAS REALIZADAS	
			JAN A DEZ	(c) = (b/a) x 100 (%)
1- RECEITA DE IMPOSTOS	650.000,00	650.000,00	1.329.973,57	204,61
1.1- Receita Resultante do Imposto sobre a Propriedade Predial e Territorial Urbana - IPTU	100.000,00	100.000,00	23.334,45	23,33
1.1.1- IPTU	100.000,00	100.000,00	23.334,45	23,33
1.1.2- Multas, Juros de Mora, Dívida Ativa e Outros Encargos do IPTU	0,00	0,00	0,00	0,00
1.2- Receita Resultante do Imposto sobre Transmissão Inter Vivos - ITBI	50.000,00	50.000,00	25.240,47	50,48
1.2.1- ITBI	50.000,00	50.000,00	25.240,47	50,48
1.2.2- Multas, Juros de Mora, Dívida Ativa e Outros Encargos do ITBI	0,00	0,00	0,00	0,00
1.3- Receita Resultante do Imposto sobre Serviços de Qualquer Natureza - ISS	500.000,00	500.000,00	516.039,49	103,21
1.3.1- ISS	500.000,00	500.000,00	516.039,49	103,21
1.3.2- Multas, Juros de Mora, Dívida Ativa e Outros Encargos do ISS	0,00	0,00	0,00	0,00
1.4- Receita Resultante do Imposto de Renda Retido na Fonte - IRRF	0,00	0,00	765.359,16	0,00
2- RECEITA DE TRANSFERÊNCIAS CONSTITUCIONAIS E LEGAIS	19.231.800,00	19.231.800,00	18.508.035,36	96,24
2.1- Cota-Parte FPM	16.400.000,00	16.400.000,00	15.765.016,47	96,13
2.1.1- Parcela referente à CF, art. 159, I, alínea b	15.400.000,00	15.400.000,00	14.508.133,79	94,21
2.1.2- Parcela referente à CF, art. 159, I, alínea d	500.000,00	500.000,00	616.612,89	123,32
2.1.3- Parcela referente à CF, art. 159, I, alínea e	500.000,00	500.000,00	616.612,89	123,32
2.2- Cota-Parte ICMS	2.600.000,00	2.600.000,00	2.484.302,37	95,55
2.3- ICMS-Desoneração - L.C. nº 87/1996	6.000,00	6.000,00	0,00	0,00
2.4- Cota-Parte IPI-Exportação	800,00	800,00	820,48	102,56
2.5- Cota-Parte ITR	5.000,00	5.000,00	13.966,07	279,32
2.6- Cota-Parte IPVA	220.000,00	220.000,00	243.929,97	110,88
2.7- Cota-Parte IOF-Ouro	0,00	0,00	0,00	0,00
3- TOTAL DA RECEITA DE IMPOSTOS (1 + 2)	19.881.800,00	19.881.800,00	19.838.008,93	99,78

RECEITAS ADICIONAIS PARA FINANCIAMENTO DO ENSINO				
RECEITA DA APLICAÇÃO FINANCEIRA DE OUTROS RECURSOS DE IMPOSTOS VINCULADOS AO ENSINO	PREVISÃO INICIAL	PREVISÃO ATUALIZADA (a)	RECEITAS REALIZADAS	
			JAN A DEZ	(c) = (b/a) x 100 (%)
4- RECEITA DA APLICAÇÃO FINANCEIRA DE OUTROS RECURSOS DE IMPOSTOS VINCULADOS AO ENSINO	0,00	0,00	0,00	0,00
5- RECEITA DE TRANSFERÊNCIAS DO FNDE	1.370.000,00	1.370.000,00	1.143.160,85	83,44
5.1- Transferências do Salário-Educação	350.000,00	350.000,00	275.228,29	78,64
5.2- Transferências Diretas - PDDE	20.000,00	20.000,00	0,00	0,00
5.3- Transferências Diretas - FNAE	400.000,00	400.000,00	547.767,60	136,94
5.4- Transferências Diretas - PNATE	300.000,00	300.000,00	320.164,96	106,72
5.5- Outras Transferências do FNDE	300.000,00	300.000,00	0,00	0,00
5.6- Aplicação Financeira dos Recursos do FNDE	0,00	0,00	0,00	0,00
6- RECEITA DE TRANSFERÊNCIAS DE CONVÊNIOS	571.000,00	571.000,00	0,00	0,00
6.1- Transferências de Convênios	571.000,00	571.000,00	0,00	0,00
6.2- Aplicação Financeira dos Recursos de Convênios	0,00	0,00	0,00	0,00
7- RECEITA DE OPERAÇÕES DE CRÉDITO	0,00	0,00	0,00	0,00
8- OUTRAS RECEITAS PARA FINANCIAMENTO DO ENSINO	4.132.104,96	4.132.104,96	0,00	0,00
9- TOTAL DAS RECEITAS ADICIONAIS PARA FINANCIAMENTO DO ENSINO (4 + 5 + 6 + 7 + 8)	6.073.104,96	6.073.104,96	1.143.160,85	18,82

PREFEITURA MUNICIPAL DE PIO IX
RELATÓRIO RESUMIDO DA EXECUÇÃO ORÇAMENTÁRIA
DEMONSTRATIVO DAS RECEITAS E DESPESAS COM MANUTENÇÃO E DESENVOLVIMENTO DO ENSINO - MDE - MUNICÍPIOS
ORÇAMENTO FISCAL E DA SEGURIDADE SOCIAL
PERÍODO: Janeiro a Dezembro 2019/BIMESTRE Novembro - Dezembro

Página 2 de 4
RS 1

RREO - Anexo 8 (LDB, Art. 72)

FUNDEB							
RECEITAS DO FUNDEB	PREVISÃO INICIAL	PREVISÃO ATUALIZADA (a)	RECEITAS REALIZADAS		INSCRITAS EM RESTOS A PAGAR NÃO PROCESSADOS (f)	%	%
			JAN A DEZ (b)	(c) = (b/a) x 100 (%)			
10- RECEITAS DESTINADAS AO FUNDEB	3.646.360,00	3.646.360,00	3.401.279,79	93,28			
10.1- Cota-Parte FPM Destinada ao FUNDEB - (20% de 2.1.1)	3.080.000,00	3.080.000,00	2.901.626,45	94,21			
10.2- Cota-Parte ICMS Destinada ao FUNDEB - (20% de 2.2)	520.000,00	520.000,00	496.860,22	95,55			
10.3- ICMS-Desoneração Destinada ao FUNDEB - (20% de 2.3)	1.200,00	1.200,00	0,00	0,00			
10.4- Cota-Parte IPI-Exportação Destinada ao FUNDEB - (20% de 2.4)	160,00	160,00	0,00	0,00			
10.5- Cota-Parte ITR Destinadas ao FUNDEB - (20% de 2.5)	1.000,00	1.000,00	2.793,12	279,31			
10.6- Cota-Parte IPVA Destinada ao FUNDEB - (20% de 2.6)	44.000,00	44.000,00	0,00	0,00			
11- RECEITAS RECEBIDAS DO FUNDEB	14.060.000,00	14.060.000,00	13.587.572,96	96,64			
11.1- Transferências de Recursos do FUNDEB	10.000.000,00	10.000.000,00	10.046.634,49	100,47			
11.2- Complementação da União ao FUNDEB	4.000.000,00	4.000.000,00	3.532.898,37	88,32			
11.3- Receita de Aplicação Financeira dos Recursos do FUNDEB	60.000,00	60.000,00	8.040,10	13,40			
12- ACRÉSCIMO RESULTANTE DAS TRANSFERÊNCIAS DO FUNDEB	6.353.640,00	6.353.640,00	6.645.354,70	104,59			
DESPESAS DO FUNDEB	DOTAÇÃO INICIAL	DOTAÇÃO ATUALIZADA (d)	DESPESAS EMPENHADAS JAN A DEZ (e)	% (f) = (e/d) x 100	DESPESAS LIQUIDADAS JAN A DEZ (g)	% (h) = (g/d) x 100	INSCRITAS EM RESTOS A PAGAR NÃO PROCESSADOS (i)
13- PAGAMENTO DOS PROFISSIONAIS DO MAGISTERIO	8.461.000,00	8.770.428,78	8.668.122,01	98,83	8.668.122,01	98,83	0,00
13.1- Com Educação Infantil	1.173.000,00	1.606.000,00	1.586.867,17	98,81	1.586.867,17	98,81	0,00
13.2- Com Ensino Fundamental	7.288.000,00	7.164.428,78	7.081.254,84	98,84	7.081.254,84	98,84	0,00
14- OUTRAS DESPESAS	5.600.000,00	5.290.571,22	4.918.950,95	92,98	4.918.950,95	92,98	0,00
14.1- Com Educação Infantil	0,00	0,00	0,00	0,00	0,00	0,00	0,00
14.2- Com Ensino Fundamental	5.600.000,00	5.290.571,22	4.918.950,95	92,98	4.918.950,95	92,98	0,00
15- TOTAL DAS DESPESAS DO FUNDEB (13 + 14)	14.061.000,00	14.061.000,00	13.587.072,96	96,63	13.587.072,96	96,63	0,00
DEDUÇÕES PARA FINS DE LIMITE DO FUNDEB							Valor
16- RESTOS A PAGAR INSCRITOS NO EXERCÍCIO SEM DISPONIBILIDADE FINANCEIRA DE RECURSOS DO FUNDEB							280.183,81
16.1 - FUNDEB 60%							0,00
16.2 - FUNDEB 40%							280.183,81
17- DESPESAS CUSTEADAS COM O SUPERÁVIT FINANCEIRO, DO EXERCÍCIO ANTERIOR, DO FUNDEB							0,00
17.1 - FUNDEB 60%							0,00
17.2 - FUNDEB 40%							0,00
18- TOTAL DAS DEDUÇÕES CONSIDERADAS PARA FINS DE LIMITE DO FUNDEB (16 + 17)							280.183,81
INDICADORES DO FUNDEB							Valor
19- TOTAL DAS DESPESAS DO FUNDEB PARA FINS DE LIMITE (15 - 18)							13.306.889,15
19.1 - Mínimo de 60% do FUNDEB na Remuneração do Magistério (13 - (16.1 + 17.1)) / (11) x 100 %							63,79
19.2 - Máximo de 40% em Despesa com MDE, que não Remuneração do Magistério (14 - (16.2 + 17.2)) / (11) x 100 %							34,14
19.3 - Máximo de 5% não Aplicado no Exercício (100 - (19.1 + 19.2)) %							2,07
CONTROLE DA UTILIZAÇÃO DE RECURSOS NO EXERCÍCIO SUBSEQUENTE							Valor
20- RECURSOS RECEBIDOS DO FUNDEB EM 2018 QUE NÃO FORAM UTILIZADOS							-678.943,66
21- DESPESAS CUSTEADAS COM O SALDO DO ITEM 20 ATÉ O 1º TRIMESTRE DE 2019							0,00

PREFEITURA MUNICIPAL DE PIO IX
RELATÓRIO RESUMIDO DA EXECUÇÃO ORÇAMENTÁRIA
DEMONSTRATIVO DAS RECEITAS E DESPESAS COM MANUTENÇÃO E DESENVOLVIMENTO DO ENSINO - MDE - MUNICÍPIOS
ORÇAMENTO FISCAL E DA SEGURIDADE SOCIAL
PERÍODO: Janeiro a Dezembro 2019/BIMESTRE Novembro - Dezembro

Página 3 de 4
R\$ 1

RREO - Anexo 8 (LDB, Art. 72)

DESPESAS COM AÇÕES TÍPICAS DE MDE	DOTAÇÃO INICIAL	DOTAÇÃO ATUALIZADA (d)	DESPESAS EMPENHADAS		DESPESAS LIQUIDADAS		INSCRITAS EM RESTOS A PAGAR NÃO PROCESSADOS (f)
			JAN A DEZ (e)	% (f)=(e/d)x100	JAN A DEZ (g)	% (h)=(g/d)x100	
22- EDUCAÇÃO INFANTIL	1.361.000,00	1.794.000,00	1.696.475,41	94,56	1.696.475,41	94,56	0,00
22.1 - Creche	612.000,00	612.000,00	558.138,99	91,20	558.138,99	91,20	0,00
22.1.1- Despesas Custeadas com Recursos do FUNDEB	500.000,00	500.000,00	493.979,98	98,80	493.979,98	98,80	0,00
22.1.2- Despesas Custeadas com Outros Recursos de Impostos	112.000,00	112.000,00	64.159,01	57,28	64.159,01	57,28	0,00
22.2 - Pré-escola	749.000,00	1.182.000,00	1.138.336,42	96,31	1.138.336,42	96,31	0,00
22.2.1- Despesas Custeadas com Recursos do FUNDEB	673.000,00	1.106.000,00	1.092.887,19	98,81	1.092.887,19	98,81	0,00
22.2.2- Despesas Custeadas com Outros Recursos de Impostos	76.000,00	76.000,00	45.449,23	59,80	45.449,23	59,80	0,00
23- ENSINO FUNDAMENTAL	14.439.500,00	15.225.025,69	13.528.363,82	88,86	13.528.363,82	88,86	0,00
23.1- Despesas Custeadas com Recursos do FUNDEB	12.888.000,00	12.455.000,00	12.000.205,79	96,35	12.000.205,79	96,35	0,00
23.2- Despesas Custeadas com Outros Recursos de Impostos	1.551.500,00	2.770.025,69	1.528.158,03	55,17	1.528.158,03	55,17	0,00
24- ENSINO MÉDIO	0,00	0,00	0,00	0,00	0,00	0,00	0,00
25- ENSINO SUPERIOR	0,00	0,00	0,00	0,00	0,00	0,00	0,00
26- ENSINO PROFISSIONAL NÃO INTEGRADO AO ENSINO REGULAR	0,00	0,00	0,00	0,00	0,00	0,00	0,00
27- OUTRAS	0,00	0,00	0,00	0,00	0,00	0,00	0,00
28- TOTAL DAS DESPESAS COM AÇÕES TÍPICAS DE MDE (22 + 23 + 24 + 25 + 26 + 27)	15.800.500,00	17.019.025,69	15.224.839,23	89,46	15.224.839,23	89,46	0,00

DEDUÇÕES CONSIDERADAS PARA FINS DE LIMITE CONSTITUCIONAL	Valor
29- RESULTADO LÍQUIDO DAS TRANSFERÊNCIAS DO FUNDEB = (12)	6.645.354,70
30- DESPESAS CUSTEADAS COM A COMPLEMENTAÇÃO DO FUNDEB NO EXERCÍCIO	3.357.005,34
31- DESPESAS CUSTEADAS COM O SUPERÁVIT FINANCEIRO, DO EXERCÍCIO ANTERIOR, DO FUNDEB	0,00
32- DESPESAS CUSTEADAS COM O SUPERÁVIT FINANCEIRO, DE OUTROS RECURSOS DE IMPOSTOS	0,00
33- RESTOS A PAGAR INSCRITOS NO EXERCÍCIO SEM DISPONIBILIDADE FINANCEIRA DE RECURSOS DE IMPOSTOS VINCULADOS AO ENSINO	73.460,00
34- CANCELAMENTO, NO EXERCÍCIO, DE RESTOS A PAGAR INSCRITOS COM DISPONIBILIDADE FINANCEIRA DE RECURSOS DE IMPOSTOS VINCULADOS AO ENSINO - (44 j)	0,00
35- TOTAL DAS DEDUÇÕES CONSIDERADAS PARA FINS DE LIMITE CONSTITUCIONAL (29 + 30 + 31 + 32 + 33 + 34)	10.075.820,04
36- TOTAL DAS DESPESAS PARA FINS DE LIMITE ((22 + 23) - (35))	5.149.019,19
37- PERCENTUAL DE APLICAÇÃO EM MDE SOBRE A RECEITA LÍQUIDA DE IMPOSTOS ((36) / (3) x 100) % 6 - LIMITE CONSTITUCIONAL 25%	25,96

OUTRAS DESPESAS CUSTEADAS COM RECEITAS ADICIONAIS PARA FINANCIAMENTO DO ENSINO	DOTAÇÃO INICIAL	DOTAÇÃO ATUALIZADA (d)	DESPESAS EMPENHADAS		DESPESAS LIQUIDADAS		INSCRITAS EM RESTOS A PAGAR NÃO PROCESSADOS (f)
			JAN A DEZ (e)	% (f)=(e/d)x100	JAN A DEZ (g)	% (h)=(g/d)x100	
38- DESPESAS CUSTEADAS COM A APLICAÇÃO FINANCEIRA DE OUTROS RECURSOS DE IMPOSTOS VINCULADOS AO ENSINO	0,00	0,00	0,00	0,00	0,00	0,00	0,00
39- DESPESAS CUSTEADAS COM A CONTRIBUIÇÃO SOCIAL DO SALÁRIO-EDUCAÇÃO	350.000,00	425.000,00	231.985,76	54,58	231.985,76	54,58	0,00
40- DESPESAS CUSTEADAS COM OPERAÇÕES DE CRÉDITO	0,00	0,00	0,00	0,00	0,00	0,00	0,00
41- DESPESAS CUSTEADAS COM OUTRAS RECEITAS PARA FINANCIAMENTO DO ENSINO	8.723.104,96	7.154.104,96	1.223.424,19	17,10	1.223.424,19	17,10	0,00
42- TOTAL DAS DESPESAS CUSTEADAS COM RECEITAS ADICIONAIS PARA FINANCIAMENTO DO ENSINO (38 + 39 + 40 + 41)	9.073.104,96	7.579.104,96	1.455.409,95	19,20	1.455.409,95	19,20	0,00
43- TOTAL GERAL DAS DESPESAS COM EDUCAÇÃO (28 + 42)	24.873.604,96	24.598.130,65	16.680.249,18	67,81	16.680.249,18	67,81	0,00

RESTOS A PAGAR INSCRITOS COM DISPONIBILIDADE FINANCEIRA DE RECURSOS DE IMPOSTOS VINCULADOS AO ENSINO	SALDO ATÉ O BIMESTRE	CANCELADO EM 2019 (j)
44- RESTOS A PAGAR DE DESPESAS COM MDE	122.335,67	0,00
44.1 - Executadas com Recursos de Impostos Vinculados ao Ensino	76.223,88	0,00
44.2 - Executadas com Recursos do FUNDEB	46.111,79	0,00

PREFEITURA MUNICIPAL DE PIO IX
RELATÓRIO RESUMIDO DA EXECUÇÃO ORÇAMENTÁRIA
DEMONSTRATIVO DAS RECEITAS E DESPESAS COM MANUTENÇÃO E DESENVOLVIMENTO DO ENSINO - MDE - MUNICÍPIOS
ORÇAMENTO FISCAL E DA SEGURIDADE SOCIAL
PERÍODO: Janeiro a Dezembro 2019/BIMESTRE Novembro - Dezembro

Página 4 de 4
R\$ 1

RREO - Anexo 8 (LDB, Art. 72)

CONTROLE DA DISPONIBILIDADE FINANCEIRA	FUNDEB	SALÁRIO EDUCAÇÃO
45- DISPONIBILIDADE FINANCEIRA EM 31 DE DEZEMBRO DE 2018	105.108,62	390,86
46- (+) INGRESSO DE RECURSOS ATÉ O BIMESTRE (Orçamentário)	13.579.532,86	275.228,29
47- (-) PAGAMENTOS EFETUADOS ATÉ O BIMESTRE	14.015.887,04	273.407,59
47.1 (-) Orçamento do Exercício	13.277.947,15	256.551,05
47.2 (-) Restos a Pagar	737.939,89	16.856,54
48- (+) RECEITA DE APLICAÇÃO FINANCEIRA DOS RECURSOS ATÉ O BIMESTRE	8.040,10	0,00
49- (-) DISPONIBILIDADE FINANCEIRA ATÉ O BIMESTRE	-323.205,46	2.211,56
50- (+) AJUSTES	-2.040.537,23	-566,23
50.1 (+) Retenções	-1.955.421,57	-566,23
50.2 (-) Valores a recuperar	85.115,66	0,00
50.3 (+) Outros valores extraorçamentários	0,00	0,00
50.4 (+) Conciliação Bancária	0,00	0,00
51- (-) SALDO FINANCEIRO CONCILIADO	-2.363.742,69	1.645,33

REGINA COELI VIANA DE ANDRADE
455.277.413-15
PREFEITA MUNICIPAL

ANTONIO DE PADUA BEZERRA PEREIRA
286.814.103-00
CONTADOR CRC 4.197/O-5 PI

ELOI ROLDÃO DE OLIVEIRA
373.931.043-51
CONTROLADOR GERAL MUNICÍPIO

CANDIDA MARIA VIANA DE ANDRADE
274.418.223-00
TESOUREIRA

- 1) Limites mínimos anuais a serem cumpridos no encerramento do exercício.
- 2) Art. 21, § 2º, Lei 11.494/2007: "Até 5% dos recursos recebidos à conta dos Fundos, inclusive relativos à complementação da União recebidos nos termos do §1º do art. 6º desta Lei, poderão ser utilizados no 1º trimestre do exercício imediatamente subsequente, mediante abertura de crédito adicional".
- 3) Caput do artigo 212 da CF/1988.
- 4) Os valores referentes à parcela dos Restos a Pagar inscritos sem disponibilidade financeira vinculada à educação deverão ser informados somente no RREO do último bimestre do exercício.
- 5) Limites mínimos anuais a serem cumpridos no encerramento do exercício, no âmbito de atuação prioritária, conforme LDB, art. 11, V.
- 6) Nos cinco primeiros bimestres do exercício o acompanhamento poderá ser feito com base na despesa empenhada ou na despesa.
- 7) Essa coluna poderá ser apresentada somente no último bimestre.


PREFEITURA MUNICIPAL DE PIO IX
RELATÓRIO RESUMIDO DA EXECUÇÃO ORÇAMENTÁRIA
DEMONSTRATIVO DAS RECEITAS OP. CRÉDITO E DESPESA DE CAPITAL
ORÇAMENTOS FISCAIS E DA SEGURIDADE SOCIAL
 PERÍODO: Janeiro a Dezembro 2019/BIMESTRE Novembro - Dezembro

RREO – ANEXO 9 (LRF, art.53, § 1º, inciso I)


R\$ 1

RECEITAS	PREVISÃO ATUALIZADA (a)	RECEITAS REALIZADAS JAN A DEZ (b)	SALDO NÃO REALIZADO (c) = (a-b)
RECEITAS DE OPERAÇÕES DE CRÉDITO (I)	200.000,00		0,00 200.000,00
DESPESAS	DOTAÇÃO ATUALIZADA (d)	DESPESAS EMPENHADAS JAN A DEZ (e)	SALDO NÃO EXECUTADO (f) = (d-e)
DESPESAS DE CAPITAL	11.321.655,91	1.294.279,36	10.027.376,55
Investimentos	10.791.655,91	798.983,17	9.992.672,74
Inversões Financeiras	0,00	0,00	0,00
Amortização da Dívida	530.000,00	495.296,19	34.703,81
(-) Incentivos Fiscais a Contribuinte	0,00	0,00	0,00
(-) Incentivos Fiscais a Contribuinte por Instituições Financeiras	0,00	0,00	0,00
DESPESA DE CAPITAL LÍQUIDA (II)	11.321.655,91	1.294.279,36	10.027.376,55
RESULTADO PARA APURAÇÃO DA REGRA DE OURO (III) = (II - I)	11.121.655,91 <(d - a)>	1.294.279,36 <(e - b)>	9.827.376,55 <(f - c)>


 REGINA COELI VIANA DE ANDRADE
 455.277.413-15
 PREFEITA MUNICIPAL


 ANTONIO DE PADUA BEZERRA PEREIRA
 286.814.103-00
 CONTADOR CRC 4.1970-5 PI


 ELÓI ROLDÃO DE OLIVEIRA
 373.331.943-53
 CONTROLADOR GERAL MUNICÍPIO


 CANDIDA MARIA VIANA DE ANDRADE
 274.418.223-00
 TESOUREIRA

Notas:

1 < Operações de Crédito descritas na CF, art. 167, inciso III >

2 Durante o exercício, somente as despesas liquidadas são consideradas executadas. No encerramento do exercício, as despesas não liquidadas inscritas em restos a pagar não processados são também consideradas executadas. Dessa forma, para maior transparência, as despesas executadas estão segregadas em:

a) Despesas liquidadas, consideradas aquelas em que houve a entrega do material ou serviço, nos termos do art. 63 da Lei 4.320/64;

b) Despesas empenhadas, mas não liquidadas, inscritas em Restos a Pagar não processados, consideradas liquidadas no encerramento do exercício, por força do art.35, inciso II da Lei 4.320/64.

Prefeitura Municipal de Pio IX
RELATÓRIO RESUMIDO DA EXECUÇÃO ORÇAMENTÁRIA
DEMONSTRATIVO DA PROJEÇÃO ATUARIAL DO REGIME PRÓPRIO DE PREVIDÊNCIA DOS SERVIDORES
ORÇAMENTOS FISCAIS E DA SEGURIDADE SOCIAL
PERÍODO: 2018 a 2093

RREO – ANEXO 10 (LRF, art. 53, § 1º, inciso II)

RS I

EXERCÍCIO	PLANO PREVIDENCIÁRIO				SALDO FINANCEIRO DO EXERCÍCIO (d) = ("d" exercício anterior) + (c)
	RECEITA PREVIDENCIÁRIA	DESPESA PREVIDENCIÁRIA	RESULTADO PREVIDENCIÁRIO		
	(a)	(b)	(c) = (a-b)		
2018	0,00	0,00	0,00	0,00	
2019	0,00	0,00	0,00	0,00	
2020	0,00	0,00	0,00	0,00	
2021	0,00	0,00	0,00	0,00	
2022	0,00	0,00	0,00	0,00	
2023	0,00	0,00	0,00	0,00	
2024	0,00	0,00	0,00	0,00	
2025	0,00	0,00	0,00	0,00	
2026	0,00	0,00	0,00	0,00	
2027	0,00	0,00	0,00	0,00	
2028	0,00	0,00	0,00	0,00	
2029	0,00	0,00	0,00	0,00	
2030	0,00	0,00	0,00	0,00	
2031	0,00	0,00	0,00	0,00	
2032	0,00	0,00	0,00	0,00	
2033	0,00	0,00	0,00	0,00	
2034	0,00	0,00	0,00	0,00	
2035	0,00	0,00	0,00	0,00	
2036	0,00	0,00	0,00	0,00	
2037	0,00	0,00	0,00	0,00	
2038	0,00	0,00	0,00	0,00	
2039	0,00	0,00	0,00	0,00	
2040	0,00	0,00	0,00	0,00	
2041	0,00	0,00	0,00	0,00	
2042	0,00	0,00	0,00	0,00	
2043	0,00	0,00	0,00	0,00	
2044	0,00	0,00	0,00	0,00	
2045	0,00	0,00	0,00	0,00	
2046	0,00	0,00	0,00	0,00	
2047	0,00	0,00	0,00	0,00	
2048	0,00	0,00	0,00	0,00	
2049	0,00	0,00	0,00	0,00	
2050	0,00	0,00	0,00	0,00	
2051	0,00	0,00	0,00	0,00	
2052	0,00	0,00	0,00	0,00	
2053	0,00	0,00	0,00	0,00	
2054	0,00	0,00	0,00	0,00	
2055	0,00	0,00	0,00	0,00	
2056	0,00	0,00	0,00	0,00	
2057	0,00	0,00	0,00	0,00	
2058	0,00	0,00	0,00	0,00	
2059	0,00	0,00	0,00	0,00	
2060	0,00	0,00	0,00	0,00	
2061	0,00	0,00	0,00	0,00	
2062	0,00	0,00	0,00	0,00	
2063	0,00	0,00	0,00	0,00	
2064	0,00	0,00	0,00	0,00	
2065	0,00	0,00	0,00	0,00	
2066	0,00	0,00	0,00	0,00	
2067	0,00	0,00	0,00	0,00	
2068	0,00	0,00	0,00	0,00	
2069	0,00	0,00	0,00	0,00	
2070	0,00	0,00	0,00	0,00	
2071	0,00	0,00	0,00	0,00	
2072	0,00	0,00	0,00	0,00	
2073	0,00	0,00	0,00	0,00	
2074	0,00	0,00	0,00	0,00	
2075	0,00	0,00	0,00	0,00	
2076	0,00	0,00	0,00	0,00	

PIO IX - PI

LRF: Publicações Obrigatórias

*Verba Volant,
 Escripτα Manent*

Prefeitura Municipal de Pio IX
 RELATÓRIO RESUMIDO DA EXECUÇÃO ORÇAMENTÁRIA
 DEMONSTRATIVO DA PROJEÇÃO ATUARIAL DO REGIME PRÓPRIO DE PREVIDÊNCIA DOS SERVIDORES
 ORÇAMENTOS FISCAIS E DA SEGURIDADE SOCIAL
 PERÍODO: 2018 a 2093

RREO – ANEXO 10 (LRF, art. 53, § 1º, inciso II)

R\$ 1

2077	0,00	0,00	0,00	0,00
2078	0,00	0,00	0,00	0,00
2079	0,00	0,00	0,00	0,00
2080	0,00	0,00	0,00	0,00
2081	0,00	0,00	0,00	0,00
2082	0,00	0,00	0,00	0,00
2083	0,00	0,00	0,00	0,00
2084	0,00	0,00	0,00	0,00
2085	0,00	0,00	0,00	0,00
2086	0,00	0,00	0,00	0,00
2087	0,00	0,00	0,00	0,00
2088	0,00	0,00	0,00	0,00
2089	0,00	0,00	0,00	0,00
2090	0,00	0,00	0,00	0,00
2091	0,00	0,00	0,00	0,00
2092	0,00	0,00	0,00	0,00

FONTE: SCPI - Contabilidade [9.25.25.344], Prefeitura Municipal de Pio IX

Portaria Nº 389 de 2018 - Mapeamento Atualizado 09/2019

Notas:

1. Projeção atuarial elaborada em 31/12/2019 e oficialmente enviada para o Ministério da Previdência Social - MPS.
2. Este demonstrativo utiliza as seguintes hipóteses:

Prefeitura Municipal de Pio IX
RELATÓRIO RESUMIDO DA EXECUÇÃO ORÇAMENTÁRIA
DEMONSTRATIVO DA PROJEÇÃO ATUARIAL DO REGIME PRÓPRIO DE PREVIDÊNCIA DOS SERVIDORES
ORÇAMENTOS FISCAIS E DA SEGURIDADE SOCIAL
PERÍODO: 2018 a 2093

RREO – ANEXO 10 (LRF, art. 53, § 1º, inciso II)

RS 1

EXERCÍCIO	PLANO FINANCEIRO			
	RECEITA PREVIDENCIÁRIA	DESPESA PREVIDENCIÁRIA	RESULTADO PREVIDENCIÁRIO	SALDO FINANCEIRO DO EXERCÍCIO
	(a)	(b)	(c) = (a-b)	(d) = ("d" exercício anterior) + (c)
2018	0,00	0,00	0,00	0,00
2019	0,00	0,00	0,00	0,00
2020	0,00	0,00	0,00	0,00
2021	0,00	0,00	0,00	0,00
2022	0,00	0,00	0,00	0,00
2023	0,00	0,00	0,00	0,00
2024	0,00	0,00	0,00	0,00
2025	0,00	0,00	0,00	0,00
2026	0,00	0,00	0,00	0,00
2027	0,00	0,00	0,00	0,00
2028	0,00	0,00	0,00	0,00
2029	0,00	0,00	0,00	0,00
2030	0,00	0,00	0,00	0,00
2031	0,00	0,00	0,00	0,00
2032	0,00	0,00	0,00	0,00
2033	0,00	0,00	0,00	0,00
2034	0,00	0,00	0,00	0,00
2035	0,00	0,00	0,00	0,00
2036	0,00	0,00	0,00	0,00
2037	0,00	0,00	0,00	0,00
2038	0,00	0,00	0,00	0,00
2039	0,00	0,00	0,00	0,00
2040	0,00	0,00	0,00	0,00
2041	0,00	0,00	0,00	0,00
2042	0,00	0,00	0,00	0,00
2043	0,00	0,00	0,00	0,00
2044	0,00	0,00	0,00	0,00
2045	0,00	0,00	0,00	0,00
2046	0,00	0,00	0,00	0,00
2047	0,00	0,00	0,00	0,00
2048	0,00	0,00	0,00	0,00
2049	0,00	0,00	0,00	0,00
2050	0,00	0,00	0,00	0,00
2051	0,00	0,00	0,00	0,00
2052	0,00	0,00	0,00	0,00
2053	0,00	0,00	0,00	0,00
2054	0,00	0,00	0,00	0,00
2055	0,00	0,00	0,00	0,00
2056	0,00	0,00	0,00	0,00
2057	0,00	0,00	0,00	0,00
2058	0,00	0,00	0,00	0,00
2059	0,00	0,00	0,00	0,00
2060	0,00	0,00	0,00	0,00
2061	0,00	0,00	0,00	0,00
2062	0,00	0,00	0,00	0,00
2063	0,00	0,00	0,00	0,00
2064	0,00	0,00	0,00	0,00
2065	0,00	0,00	0,00	0,00
2066	0,00	0,00	0,00	0,00
2067	0,00	0,00	0,00	0,00
2068	0,00	0,00	0,00	0,00
2069	0,00	0,00	0,00	0,00
2070	0,00	0,00	0,00	0,00
2071	0,00	0,00	0,00	0,00
2072	0,00	0,00	0,00	0,00
2073	0,00	0,00	0,00	0,00
2074	0,00	0,00	0,00	0,00
2075	0,00	0,00	0,00	0,00
2076	0,00	0,00	0,00	0,00

PIO IX - PI

LRF: Publicações Obrigatórias

Prefeitura Municipal de Pio IX
RELATÓRIO RESUMIDO DA EXECUÇÃO ORÇAMENTÁRIA
DEMONSTRATIVO DA PROJEÇÃO ATUARIAL DO REGIME PRÓPRIO DE PREVIDÊNCIA DOS SERVIDORES
ORÇAMENTOS FISCAIS E DA SEGURIDADE SOCIAL
PERÍODO: 2018 a 2093

RREO – ANEXO 10 (LRF, art. 53, § 1º, inciso II) R\$ 1

2077	0,00	0,00	0,00	0,00
2078	0,00	0,00	0,00	0,00
2079	0,00	0,00	0,00	0,00
2080	0,00	0,00	0,00	0,00
2081	0,00	0,00	0,00	0,00
2082	0,00	0,00	0,00	0,00
2083	0,00	0,00	0,00	0,00
2084	0,00	0,00	0,00	0,00
2085	0,00	0,00	0,00	0,00
2086	0,00	0,00	0,00	0,00
2087	0,00	0,00	0,00	0,00
2088	0,00	0,00	0,00	0,00
2089	0,00	0,00	0,00	0,00
2090	0,00	0,00	0,00	0,00
2091	0,00	0,00	0,00	0,00
2092	0,00	0,00	0,00	0,00

FONTE: SCPI - Contabilidade [9.25.25.344], Prefeitura Municipal de Pio IX

Portaria Nº 389 de 2018 - Mapeamento Atualizado 09/2019

Notas:

1. Projeção atuarial elaborada em 31/12/2019 e oficialmente enviada para o Ministério da Previdência Social - MPS.
2. Este demonstrativo utiliza as seguintes hipóteses:

REGINA COELI VIANA DE ANDRADE
455.277.413-15
PREFEITA MUNICIPAL

ANTONIO DE PADUA BEZERRA PEREIRA
286.814.103-00
CONTADOR CRC 4.197/O-5 PI

ELOI ROLDÃO DE OLIVEIRA
373.331.943-53
CONTROLADOR GERAL MUNICÍPIO

CANDIDA MARIA VIANA DE ANDRADE
274.418.223-00
TESOUREIRA

PREFEITURA MUNICIPAL DE PIO IX
ORÇAMENTOS FISCAIS E DA SEGURIDADE SOCIAL
RELATÓRIO RESUMIDO DA EXECUÇÃO ORÇAMENTÁRIA
DEMONSTRATIVO DA RECEITA DE ALIENAÇÃO DE ATIVOS E APLICAÇÕES DE RECURSOS
PERÍODO: Janeiro a Dezembro

RREO – ANEXO 11 (LRF, art. 53, § 1º, inciso III) R\$ 1

RECEITAS	PREVISÃO ATUALIZADA (a)	RECEITAS REALIZADAS (b)	SALDO A REALIZAR (a-b)
RECEITAS DE ALIENAÇÃO DE ATIVOS (I)	120.000,00	0,00	120.000,00
Recarga de Alienação de Bens Móveis	60.000,00	0,00	60.000,00
Recarga de Alienação de Bens Imóveis	60.000,00	0,00	60.000,00
Recarga de Alienação de Bens Intangíveis	0,00	0,00	0,00
Recarga de Rendimentos de Aplicações Financeiras	0,00	0,00	0,00

DESPESAS	DOTAÇÃO ATUALIZADA (d)	DESPESAS EMPENHADAS	DESPESAS LIQUIDADAS	DESPESAS PAGAS (e)	INSCRITAS EM RESTOS A PAGAR NÃO PROCESSADOS (f)	PAGAMENTOS DE RESTOS A PAGAR (g)	SALDO A PAGAR (e)-(d-g)
APLICAÇÃO DOS RECURSOS DA ALIENAÇÃO DE ATIVOS (II)	120.000,00	0,00	0,00	0,00	0,00	0,00	120.000,00
Despesas de Capital	120.000,00	0,00	0,00	0,00	0,00	0,00	120.000,00
Investimentos	120.000,00	0,00	0,00	0,00	0,00	0,00	120.000,00
Inversões Financeiras	0,00	0,00	0,00	0,00	0,00	0,00	0,00
Amortização da Dívida	0,00	0,00	0,00	0,00	0,00	0,00	0,00
Despesas Correntes dos Regimes de Previdência	0,00	0,00	0,00	0,00	0,00	0,00	0,00
Regime Próprio dos Servidores Públicos	0,00	0,00	0,00	0,00	0,00	0,00	0,00

RECEITAS	2018 (h)	2019 (i)-(IIe+IIg)	SALDO ATUAL (j)-(IIIh+IIIi)
VALOR (III)	0,00	0,00	0,00

Nota: Durante o exercício, somente as despesas liquidadas são consideradas executadas. No encerramento do exercício, as despesas não liquidadas inscritas em restos a pagar não processados são também consideradas executadas. Dessa forma, para maior transparência, as despesas executadas estão segregadas em:

- a) Despesas liquidadas, consideradas iguais em que houve a entrega do material ou serviço, nos termos do art. 103 da Lei 4.320/64;
 b) Despesas empenhadas mas não liquidadas, inscritas em Restos a Pagar não processados, consideradas liquidadas no encerramento do exercício, por força do art. 32, inciso II da Lei 4.320/64.

REGINA COELI VIANA DE ANDRADE
455.277.413-15
PREFEITA MUNICIPAL

ANTONIO DE PADUA BEZERRA PEREIRA
286.814.103-00
CONTADOR CRC 4.197/O-5 PI

ELOI ROLDÃO DE OLIVEIRA
373.331.943-53
CONTROLADOR GERAL MUNICÍPIO

CANDIDA MARIA VIANA DE ANDRADE
274.418.223-00
TESOUREIRA

FONTE: SCPI - Contabilidade [9.25.25.344], Prefeitura Municipal de Pio IX

Portaria Nº 389 de 2018 - Mapeamento Atualizado 09/2019

PREFEITURA MUNICIPAL DE PIO IX
RELATÓRIO RESUMIDO DA EXECUÇÃO ORÇAMENTÁRIA
DEMONSTRATIVO DA RECEITA DE IMPOSTOS E DAS DESPESAS PRÓPRIAS COM SAÚDE
ORÇAMENTOS FISCAIS E DA SEGURIDADE SOCIAL
PERÍODO: Janeiro a Dezembro 2019/BIMESTRE Novembro - Dezembro

RREO - ANEXO 12 (LC 141/2012, art. 35)

RS

RECEITAS PARA APURAÇÃO DA APLICAÇÃO EM SERVIÇOS PÚBLICOS DE SAÚDE	PREVISÃO INICIAL	PREVISÃO ATUALIZADA (a)	RECEITAS REALIZADAS	
			ATÉ BIMESTRE (b)	% (b/a)
RECEITA DE IMPOSTOS LÍQUIDA (I)	650.000,00	650.000,00	1.329.973,57	204,61
Imposto Predial e Territorial Urbano - IPTU	100.000,00	100.000,00	23.334,45	23,33
Imposto sobre Transmissão de Bens Intervivos - ITBI	50.000,00	50.000,00	25.240,47	50,48
Imposto sobre Serviços de Qualquer Natureza - ISS	500.000,00	500.000,00	516.039,49	103,21
Imposto de Renda Retido na Fonte - IRRF	0,00	0,00	765.359,16	0,00
Imposto Territorial Rural - ITR	0,00	0,00	0,00	0,00
Multas, Juros de Mora e Outros Encargos dos Impostos	0,00	0,00	0,00	0,00
Dívida Ativa dos Impostos	0,00	0,00	0,00	0,00
Multas, Juros de Mora e Outros Encargos da Dívida Ativa	0,00	0,00	0,00	0,00
RECEITA DE TRANSFERÊNCIAS CONSTITUCIONAIS E LEGAIS (II)	18.231.800,00	18.231.800,00	17.251.152,68	94,62
Cota-Parte FPM	15.400.000,00	15.400.000,00	14.508.133,79	94,21
Cota-Parte ITR	5.000,00	5.000,00	13.966,07	279,32
Cota-Parte IPVA	220.000,00	220.000,00	243.929,97	110,88
Cota-Parte ICMS	2.600.000,00	2.600.000,00	2.484.302,37	95,55
Cota-Parte IPI-Exportação	800,00	800,00	820,48	102,56
Multas, Juros de Mora e Outros Encargos de Impostos e Transferências Constitucionais	6.000,00	6.000,00	0,00	0,00
Desoneração ICMS (LC 87/96)	6.000,00	6.000,00	0,00	0,00
Outras	0,00	0,00	0,00	0,00
TOTAL DAS RECEITAS PARA APURAÇÃO DA APLICAÇÃO EM AÇÕES E SERVIÇOS PÚBLICOS DE SAÚDE (III) = I + II	18.881.800,00	18.881.800,00	18.581.126,25	98,41

RECEITAS ADICIONAIS PARA FINANCIAMENTO DA SAÚDE	PREVISÃO INICIAL	PREVISÃO ATUALIZADA (c)	RECEITAS REALIZADAS	
			ATÉ BIMESTRE (d)	% (d/c) x 100
TRANSFERÊNCIA DE RECURSOS DO SISTEMA ÚNICO DE SAÚDE-SUS	6.855.000,00	6.855.000,00	5.748.763,20	83,86
Provenientes da União	5.920.000,00	5.920.000,00	5.284.916,97	89,27
Provenientes dos Estados	900.000,00	900.000,00	456.494,67	50,72
Provenientes de Outros Municípios	0,00	0,00	0,00	0,00
Outras Receitas do SUS	35.000,00	35.000,00	7.351,56	21,00
TRANSFERÊNCIAS VOLUNTÁRIAS	977.000,00	977.000,00	400.442,88	40,99
RECEITAS DE OPERAÇÕES DE CRÉDITO VINCULADAS À SAÚDE	0,00	0,00	0,00	0,00
OUTRAS RECEITAS PARA FINANCIAMENTO DA SAÚDE	0,00	0,00	0,00	0,00
TOTAL RECEITAS ADICIONAIS PARA FINANCIAMENTO DA SAÚDE	7.832.000,00	7.832.000,00	6.149.206,08	78,51

DESPESAS COM SAÚDE (Por Grupo de Natureza da Despesa)	DOTAÇÃO INICIAL	DOTAÇÃO ATUALIZADA (e)	DESPESAS EMPENHADAS		DESPESAS LIQUIDADAS		INSCRITOS EM RESTOS A PAGAR NÃO PROCESSADO
			ATÉ BIMESTRE (f)	% (f/e) x 100	ATÉ BIMESTRE (g)	% (g/e) x 100	
DESPESAS CORRENTES	10.775.000,00	11.105.000,00	9.022.325,89	81,25	9.022.159,40	81,24	166,4%
Pessoal e Encargos Sociais	4.575.000,00	5.488.164,72	4.916.658,68	89,59	4.916.658,68	89,59	0,0%
Juros e Encargos da Dívida	0,00	0,00	0,00	0,00	0,00	0,00	0,0%
Outras Despesas Correntes	6.200.000,00	5.616.835,28	4.105.667,21	73,10	4.105.500,72	73,09	166,4%
DESPESAS DE CAPITAL	650.000,00	346.000,00	101.249,95	29,26	101.249,95	29,26	0,0%
Investimentos	650.000,00	346.000,00	101.249,95	29,26	101.249,95	29,26	0,0%
Inversões Financeiras	0,00	0,00	0,00	0,00	0,00	0,00	0,0%
Amortização da Dívida	0,00	0,00	0,00	0,00	0,00	0,00	0,0%
TOTAL DAS DESPESAS COM SAÚDE (IV)	11.425.000,00	11.451.000,00	9.123.575,84	79,67	9.123.409,35	79,67	166,4%

PREFEITURA MUNICIPAL DE PIO IX
RELATÓRIO RESUMIDO DA EXECUÇÃO ORÇAMENTÁRIA
DEMONSTRATIVO DA RECEITA DE IMPOSTOS E DAS DESPESAS PRÓPRIAS COM SAÚDE
ORÇAMENTOS FISCAIS E DA SEGURIDADE SOCIAL
 PERÍODO: Janeiro a Dezembro 2019/BIMESTRE Novembro - Dezembro

RREO – ANEXO 12 (LC 141/2012, art. 35)

RS

DESPESAS COM SAÚDE NÃO COMPUTADAS PARA FINS DE APURAÇÃO DO PERCENTUAL MÍNIMO	DOTAÇÃO INICIAL	DOTAÇÃO ATUALIZADA	DESPESAS EMPENHADAS		DESPESAS LIQUIDADAS		INSCRITOS EM RESTOS A PAGAR NÃO PROCESSADO
			ATÉ BIMESTRE (h)	% (h/IVf) x	ATÉ BIMESTRE (i)	% (i/IVg) x	
DESPESAS COM INATIVOS E PENSIONISTAS	0,00	0,00	0,00	0,00	0,00	0,00	0,00
DESPESA COM ASSISTÊNCIA À SAÚDE QUE NÃO ATENDE AO PRINCÍPIO DE ACESSO UNIVERSAL	0,00	0,00	0,00	0,00	0,00	0,00	0,00
DESPESAS CUSTEADAS COM OUTROS RECURSOS	8.033.000,00	7.479.734,99	5.438.177,08	59,61	5.438.177,08	59,61	0,00
Recursos de Transferência do Sistema Único de Saúde - SUS	5.775.000,00	5.139.434,99	3.690.042,31	40,45	3.690.042,31	40,45	0,00
Recursos de Operações de Crédito	0,00	0,00	0,00	0,00	0,00	0,00	0,00
Outros Recursos	2.258.000,00	2.340.300,00	1.748.134,77	19,16	1.748.134,77	19,16	0,00
OUTRAS AÇÕES E SERVIÇOS NÃO COMPUTADOS	0,00	0,00	0,00	0,00	0,00	0,00	0,00
RESTOS A PAGAR NÃO PROCESSADOS INSCRITOS INDEVIDAMENTE NO EXERCÍCIO SEM DISPONIBILIDADE FINANCEIRA	0,00	0,00	166,49	0,00	0,00	0,00	166,45
DESPESAS CUSTEADAS COM DISPONIBILIDADE DE CAIXA VINCULADA AOS RESTOS A PAGAR CANCELADOS	0,00	0,00	0,00	0,00	0,00	0,00	0,00
DESPESAS CUSTEADAS COM RECURSOS VINCULADOS À PARCELA DO PERCENTUAL MÍNIMO QUE NÃO FOI APLICADA EM AÇÕES E SERVIÇOS DE SAÚDE EM EXERCÍCIOS ANTERIORES	0,00	0,00	0,00	0,00	0,00	0,00	0,00
TOTAL DAS DESPESAS COM NÃO COMPUTADAS (V)	8.033.000,00	7.479.734,99	5.438.343,57	59,61	5.438.177,08	59,61	166,45
TOTAL DAS DESPESAS COM AÇÕES E SERVIÇOS PÚBLICOS DE SAÚDE (VI) = (IV - V)	3.392.000,00	3.971.265,01	3.685.232,27	40,39	3.685.232,27	40,39	0,00

PERCENTUAL DE APLICAÇÃO EM AÇÕES E SERVIÇOS PÚBLICOS DE SAÚDE SOBRE A RECEITA DE IMPOSTOS LÍQUIDA E TRANSFERÊNCIAS CONSTITUCIONAIS E LEGAIS (VII%) = (VI(h) / IIIb x 100)6 - LIMITE CONSTITUCIONAL | 19,83

VALOR REFERENTE À DIFERENÇA ENTRE O VALOR EXECUTADO E O LIMITE MÍNIMO CONSTITUCIONAL [VI(h) - (15 x IIIb)/100] | 898.063,33

EXECUÇÃO DOS RESTOS A PAGAR NÃO PROCESSADOS INSCRITOS COM DISPONIBILIDADE DE CAIXA	INSCRITOS	CANCELADOS/PRESCRITOS	PAGOS	A PAGAR	PARCELA CONSIDERADA NO LIMITE
Total	0,00	0,00	0,00	0,00	0,00

CONTROLE DOS RESTOS A PAGAR CANCELADOS OU PRESCRITOS PARA FINS DE APLICAÇÃO DA DISPONIBILIDADE DE CAIXA CONFORME ARTIGO 24, § 1º e 2º	DISPONIBILIDADE DE CAIXA VINCULADA AOS RESTOS A PAGAR CANCELADOS OU PRESCRITOS		
	Saldo Inicial	Despesas custeadas no exercício de referência (j)	Saldo Final (Não Aplicado)
Restos a Pagar Cancelados ou Prescritos em..	0,00	0,00	0,00
TOTAL(VIII)	0,00	0,00	0,00

CONTROLE DO VALOR REFERENTE AO PERCENTUAL MÍNIMO NÃO CUMPRIDO EM EXERCÍCIOS ANTERIORES PARA FINS DE APLICAÇÃO DOS RECURSOS VINCULADOS CONFORME ARTIGOS 25 E 26	RECURSOS VINCULADOS À DIFERENÇA DE LIMITE NÃO CUMPRIDO		
	Saldo Inicial	Despesas custeadas no exercício de referência (k)	Saldo Final (Não Aplicado)
Diferença de limite não cumprido em..	0,00	0,00	0,00
TOTAL(IX)	0,00	0,00	0,00

DESPESAS COM SAÚDE (Por Subfunção)	DOTAÇÃO INICIAL	DOTAÇÃO ATUALIZADA	DESPESAS EMPENHADAS		DESPESAS LIQUIDADAS		INSCRITOS EM RESTOS A PAGAR NÃO PROCESSADO
			ATE BIMESTRE (l)	% (l/total) x 100	ATE BIMESTRE (m)	% (m/total) x 100	
Atenção Básica	8.202.000,00	8.106.700,00	7.101.029,49	77,83	7.100.863,00	77,83	166,45
Assistência Hospitalar e Ambulatorial	2.263.000,00	2.203.000,00	1.144.237,56	12,54	1.144.237,56	12,54	0,00
Suporte Profilático e Terapêutico	640.000,00	806.300,00	665.885,26	7,30	665.885,26	7,30	0,00
Vigilância Sanitária	90.000,00	90.000,00	0,00	0,00	0,00	0,00	0,00
Vigilância Epidemiológica	230.000,00	245.000,00	212.423,53	2,33	212.423,53	2,33	0,00
Alimentação e Nutrição	0,00	0,00	0,00	0,00	0,00	0,00	0,00
Outras Subfunções	0,00	0,00	0,00	0,00	0,00	0,00	0,00
TOTAL	11.425.000,00	11.451.000,00	9.123.575,84	100,00	9.123.409,35	100,00	166,45

1) Essa linha apresentará valor somente no Relatório Resumido da Execução Orçamentária do último bimestre do exercício.

2) O valor apresentado na interseção com a coluna "i" ou com a coluna "h+i" (último bimestre) deverá ser o mesmo apresentado no "total".

PREFEITURA MUNICIPAL DE PIO IX
RELATÓRIO RESUMIDO DA EXECUÇÃO ORÇAMENTÁRIA
DEMONSTRATIVO DA RECEITA DE IMPOSTOS E DAS DESPESAS PRÓPRIAS COM SAÚDE
ORÇAMENTOS FISCAIS E DA SEGURIDADE SOCIAL
PERÍODO: Janeiro a Dezembro 2019/BIMESTRE Novembro - Dezembro

RREO – ANEXO 12 (LC 141/2012, art. 35)

- 3) O valor apresentado na intercessão com a coluna "i" ou com a coluna "h+i"(último bimestre) deverá ser o mesmo apresentado no "total k".
4) Limite anual mínimo a ser cumprido no encerramento do exercício. Deverá ser informado o limite estabelecido na Lei Orgânica do Município quando o percentual nela estabelecido for superior ao fixado na LC nº 141/2012
5) Durante o exercício esse valor servirá para o monitoramento previsto no art. 23 da LC 141/2012
6) No último bimestre, será utilizada a fórmula $[VI(h+i) - (15 \times IIb)/100]$.
7) Essa coluna poderá ser apresentada somente no último bimestre

RS



REGINA COELI VIANA DE ANDRADE
455.277.413-15
PREFEITA MUNICIPAL



ANTONIO DE PADUA BEZERRA PEREIRA
286.814.103-00
CONTADOR CRC 4.197/O-5 PI



ELOI ROLDÃO DE OLIVEIRA
373.331.943-53
CONTROLADOR GERAL MUNICÍPIO



CANDIDA MARIA VIANA DE ANDRADE
274.418.223-00
TESOUREIRA

Prefeitura Municipal de Pio IX
RELATÓRIO RESUMIDO DA EXECUÇÃO ORÇAMENTÁRIA
DEMONSTRATIVO DAS PARCERIAS PÚBLICO-PRIVADAS
ORÇAMENTO FISCAL E DA SEGURIDADE SOCIAL
PERÍODO: Janeiro a Dezembro 2019/BIMESTRE Novembro - Dezembro

Página 1 de 1

RREO – Anexo 13 (Lei nº 11.079, de 30.12.2004, arts. 22, 25 e 28)


RS 1

ESPECIFICAÇÃO	SALDO TOTAL EM 31 DE DEZEMBRO DO EXERCÍCIO ANTERIOR (a)	REGISTROS EFETUADOS EM 2019		SALDO TOTAL (b)
		NO BIMESTRE (d)	JAN A DEZ (e)	
TOTAL DE ATIVOS	0,00	0,00	0,00	0,00
Ativos Constituídos pela SPE	0,00	0,00	0,00	0,00
TOTAL DE PASSIVOS	0,00	0,00	0,00	0,00
Obrigações decorrentes de Ativos Constituídos pela SPE	0,00	0,00	0,00	0,00
Provisões de PPP	0,00	0,00	0,00	0,00
Outros Passivos	0,00	0,00	0,00	0,00
ATOS POTENCIAIS PASSIVOS	0,00	0,00	0,00	0,00
Obrigações Contratuais	0,00	0,00	0,00	0,00
Riscos não Provisionados	0,00	0,00	0,00	0,00
Garantias Concedidas	0,00	0,00	0,00	0,00
Outros Passivos Contingentes	0,00	0,00	0,00	0,00


ESPECIFICAÇÃO	2018	2019	2020	2021	2022	2023	2024	2025	2026	2027	2028
Do Ente Federado	0,00	0,00	0,00	0,00	0,00	0,00	0,00	0,00	0,00	0,00	0,00
Das Entidades Não-Dependentes	0,00	0,00	0,00	0,00	0,00	0,00	0,00	0,00	0,00	0,00	0,00
TOTAL DAS DESPESAS	0,00	0,00	0,00	0,00	0,00	0,00	0,00	0,00	0,00	0,00	0,00
PPP A CONTRATAR (II)	0,00	0,00	0,00	0,00	0,00	0,00	0,00	0,00	0,00	0,00	0,00
RECEITA CORRENTE LÍQUIDA (RCL) (III)	0,00	0,00	0,00	0,00	0,00	0,00	0,00	0,00	0,00	0,00	0,00
TOTAL DAS DESPESAS CONSIDERADAS PARA O LIMITE (IV)	0,00	0,00	0,00	0,00	0,00	0,00	0,00	0,00	0,00	0,00	0,00
TOTAL DAS DESPESAS / RCL (%) (V = IV / III)	0,00	0,00	0,00	0,00	0,00	0,00	0,00	0,00	0,00	0,00	0,00



REGINA COELI VIANA DE ANDRADE
455.277.413-15
PREFEITA MUNICIPAL



ANTONIO DE PADUA BEZERRA PEREIRA
286.814.103-00
CONTADOR CRC 4.197/O-5 PI



ELOI ROLDÃO DE OLIVEIRA
373.331.943-53
CONTROLADOR GERAL MUNICÍPIO



CANDIDA MARIA VIANA DE ANDRADE
274.418.223-00
TESOUREIRA

PREFEITURA MUNICIPAL DE PIO IX
RELATÓRIO DE GESTÃO FISCAL
DEMONSTRATIVO CONSOLIDADO DA DESPESA COM PESSOAL
ORÇAMENTOS FISCAIS E DA SEGURIDADE SOCIAL
JAN/2019 A DEZ/2019

RGF - ANEXO I (LRF, art. 55, inciso I, alínea "a")

DESPESA COM PESSOAL	DESPESAS EXECUTADAS (últimos 12 meses)												TOTAL (últimos 12 meses)	INSCRITAS EM RESTOS A PAGAR NÃO PROCESSADOS
	LIQUIDADAS													
	JAN/2019	FEV/2019	MAR/2019	ABR/2019	MAI/2019	JUN/2019	JUL/2019	AGO/2019	SET/2019	OUT/2019	NOV/2019	DEZ/2019		
DESPESA BRUTA COM PESSOAL (I)	1.503.213,90	1.612.371,82	1.686.353,48	1.817.106,55	1.861.824,40	1.879.155,31	1.652.574,07	1.894.847,95	1.879.943,13	1.934.276,38	2.273.789,47	1.079.287,02	21.074.743,48	0,00
Pessoal Ativo	1.482.244,84	1.592.169,26	1.663.559,95	1.797.419,99	1.842.137,84	1.860.185,75	1.633.604,51	1.875.379,39	1.859.033,88	1.915.078,70	2.245.917,30	1.061.315,46	20.828.046,87	0,00
Vencimentos, Vantagens e Outras Despesas Variáveis	1.222.840,85	1.371.005,53	1.385.723,51	1.519.939,96	1.513.329,99	1.557.259,77	1.508.710,37	1.537.049,37	1.551.676,47	1.581.133,44	2.066.160,05	533.553,43	17.348.382,74	0,00
Obrigações Patronais	259.403,99	221.163,73	277.836,44	277.480,03	328.807,85	302.925,98	124.894,14	338.330,02	307.357,41	333.945,26	179.757,25	527.762,03	3.479.664,13	0,00
Benefícios Previdenciários	0,00	0,00	0,00	0,00	0,00	0,00	0,00	0,00	0,00	0,00	0,00	0,00	0,00	0,00
Pessoal Inativo e Pensionistas	20.969,06	20.202,56	22.793,53	19.686,56	19.686,56	18.969,56	18.969,56	19.468,56	20.909,25	19.197,68	27.872,17	17.971,56	246.696,61	0,00
Aposentadorias, Reserva e Reformas	11.534,27	11.244,77	12.578,97	10.229,77	10.728,77	10.011,77	10.011,77	10.011,77	11.452,46	10.510,77	15.017,65	10.011,77	133.344,51	0,00
Pensões	9.434,79	8.957,79	10.214,56	9.456,79	8.957,79	8.957,79	8.957,79	9.456,79	9.456,79	8.686,91	12.854,52	7.959,79	113.352,10	0,00
Outros Benefícios Previdenciários	0,00	0,00	0,00	0,00	0,00	0,00	0,00	0,00	0,00	0,00	0,00	0,00	0,00	0,00
Outras despesas de pessoal decorrentes de contratos de terceirização (§1º do art. 19 da LRF)	0,00	0,00	0,00	0,00	0,00	0,00	0,00	0,00	0,00	0,00	0,00	0,00	0,00	0,00
DESPESAS NÃO COMPUTADAS (II) (§1º do art. 19 da LRF)	50.129,99	58.529,47	29.000,00	60.000,00	70.852,12	72.123,85	53.400,00	61.964,02	56.776,44	78.540,84	76.825,37	59.185,98	727.328,08	0,00
Indenizações por Demissão e Incentivos à Demissão Voluntária	0,00	0,00	0,00	0,00	0,00	12.123,85	400,00	0,00	2.334,35	2.661,33	0,00	3.476,00	20.995,53	0,00
Decorrentes de Decisão Judicial de período anterior ao da apuração	29.000,00	31.999,10	29.000,00	60.000,00	70.852,12	60.000,00	53.000,00	61.964,02	54.442,09	75.879,51	76.825,37	55.709,98	658.672,19	0,00
Despesas de Exercícios Anteriores de período anterior ao da apuração	21.129,99	26.530,37	0,00	0,00	0,00	0,00	0,00	0,00	0,00	0,00	0,00	0,00	47.660,36	0,00
Inativos e Pensionistas com Recursos Vinculados	0,00	0,00	0,00	0,00	0,00	0,00	0,00	0,00	0,00	0,00	0,00	0,00	0,00	0,00
DESPESA LÍQUIDA COM PESSOAL (III) = (I-II)	1.453.083,91	1.553.842,35	1.657.353,48	1.757.106,55	1.790.972,28	1.807.031,46	1.599.174,07	1.832.883,93	1.823.166,69	1.855.735,54	2.196.964,10	1.020.101,04	20.347.415,40	0,00
APURAÇÃO DO CUMPRIMENTO DO LIMITE LEGAL													VALOR	% SOBRE RCL
RECEITA CORRENTE LÍQUIDA - RCL (IV)													39.099.453,79	0,00
(-) Transferências obrigatórias da União relativas às emendas individuais (V) (§13, art. 166 da CF)													0,00	0,00
= RECEITA CORRENTE LÍQUIDA AJUSTADA (VI)													39.099.453,79	0,00
DESPESA TOTAL COM PESSOAL - DTP (VII) = (III + III b)													20.347.415,40	52,04
LIMITE MÁXIMO (VIII) (incisos I, II e III, art. 20 da LRF)													23.459.672,27	60,00
LIMITE PRUDENCIAL (IX) = (0,95 x VIII) (parágrafo único do art. 22 da LRF)													22.286.688,66	57,00
LIMITE DE ALERTA (X) = (0,90 x VIII) (inciso II do §1º do art. 59 da LRF)													21.113.705,04	54,00

Nota:
1 - Durante o exercício, somente as despesas liquidadas são consideradas executadas. No encerramento do exercício, as despesas não liquidadas inscritas em restos a pagar não-processados são também consideradas executadas. Dessa forma, para maior transparência, as despesas executadas estão segregadas em:
a) Despesas liquidadas, consideradas aquelas em que houve a entrega do material ou serviço, nos termos do art. 63 da Lei 4.320/64;
b) Despesas empenhadas mas não liquidadas, inscritas em Restos a Pagar não-processados, consideradas liquidadas no encerramento do exercício, por força inciso II do art.35 da Lei 4.320/64
2 - A Câmara Municipal não gastará mais de setenta por cento de sua receita com folha de pagamento, incluído o gasto com o subsídio de seus Vereadores, nos termos do Art. 29-A da Constituição Federal

REGINA COELI VIANA DE ANDRADE
455.277.413-15
PREFEITA MUNICIPAL

ANTONIO DE PADUA BEZERRA PEREIRA
286.814.103-00
CONTADOR CRC 4.197/O-5 PI

ELIOI ROLDÃO DE OLIVEIRA
373.331.943-53
CONTROLADOR GERAL MUNICÍPIO

CANDIDA MARIA VIANA DE ANDRADE
274.418.223-00
TESOUREIRA

PREFEITURA MUNICIPAL DE PIO IX
RELATÓRIO DE GESTÃO FISCAL
DEMONSTRATIVO DA DESPESA COM PESSOAL
ORÇAMENTOS FISCAIS E DA SEGURIDADE SOCIAL
JAN/2019 A DEZ/2019

RGF - ANEXO I (LRF, art. 55, inciso I, alínea "a")

DESPESA COM PESSOAL	DESPESAS EXECUTADAS (últimos 12 meses)												TOTAL (últimos 12 meses)	INSCRITAS EM RESTOS A PAGAR NÃO PROCESSADOS
	LIQUIDADAS													
	JAN/2019	FEV/2019	MAR/2019	ABR/2019	MAI/2019	JUN/2019	JUL/2019	AGO/2019	SET/2019	OUT/2019	NOV/2019	DEZ/2019		
DESPESA BRUTA COM PESSOAL (I)	1.435.025,70	1.529.196,65	1.603.018,64	1.733.931,38	1.756.751,17	1.790.731,62	1.580.083,80	1.806.241,93	1.776.497,02	1.847.120,15	2.197.877,53	982.723,80	20.039.201,39	0,00
Pessoal Ativo	1.414.056,64	1.508.994,09	1.580.225,11	1.714.244,82	1.737.066,61	1.771.762,06	1.561.114,24	1.786.773,37	1.755.587,77	1.827.922,47	2.170.005,36	964.752,24	19.792.504,78	0,00
Vencimentos, Vantagens e Outras Despesas Variáveis	1.154.652,65	1.302.817,33	1.317.535,31	1.451.751,76	1.409.263,31	1.484.769,50	1.436.220,10	1.464.376,77	1.480.021,50	1.509.691,07	1.990.248,11	455.182,27	16.486.529,08	0,00
Obrigações Patronais	259.403,99	206.176,76	262.689,80	262.493,06	297.803,30	286.992,56	124.894,14	322.396,60	275.566,27	318.231,40	179.757,25	509.569,97	3.305.975,10	0,00
Benefícios Previdenciários	0,00	0,00	0,00	0,00	0,00	0,00	0,00	0,00	0,00	0,00	0,00	0,00	0,00	0,00
Pessoal Inativo e Pensionistas	20.969,06	20.202,56	22.793,53	19.686,56	19.686,56	18.969,56	18.969,56	19.468,56	20.909,25	19.197,68	27.872,17	17.971,56	246.696,61	0,00
Aposentadorias, Reserva e Reformas	11.534,27	11.244,77	12.578,97	10.229,77	10.728,77	10.011,77	10.011,77	10.011,77	11.452,46	10.510,77	15.017,65	10.011,77	133.344,51	0,00
Pensões	9.434,79	8.957,79	10.214,56	9.456,79	8.957,79	8.957,79	8.957,79	9.456,79	9.456,79	8.686,91	12.854,52	7.959,79	113.352,10	0,00
Outros Benefícios Previdenciários	0,00	0,00	0,00	0,00	0,00	0,00	0,00	0,00	0,00	0,00	0,00	0,00	0,00	0,00
Outras despesas de pessoal decorrentes de contratos de terceirização (§1º do art. 19 da LRF)	0,00	0,00	0,00	0,00	0,00	0,00	0,00	0,00	0,00	0,00	0,00	0,00	0,00	0,00
DESPESAS NÃO COMPUTADAS (II) (§1º do art. 19 da LRF)	50.129,99	58.529,47	29.000,00	60.000,00	70.852,12	72.123,85	53.400,00	61.964,02	56.776,44	78.540,84	76.825,37	59.185,98	727.328,08	0,00
Indenizações por Demissão e Incentivos à Demissão Voluntária	0,00	0,00	0,00	0,00	0,00	12.123,85	400,00	0,00	2.334,35	2.661,33	0,00	3.476,00	20.995,53	0,00
Decorrentes de Decisão Judicial de período anterior ao da apuração	29.000,00	31.999,10	29.000,00	60.000,00	70.852,12	60.000,00	53.000,00	61.964,02	54.442,09	75.879,51	76.825,37	55.709,98	658.672,19	0,00
Despesas de Exercícios Anteriores de período anterior ao da apuração	21.129,99	26.530,37	0,00	0,00	0,00	0,00	0,00	0,00	0,00	0,00	0,00	0,00	47.660,36	0,00
Inativos e Pensionistas com Recursos Vinculados	0,00	0,00	0,00	0,00	0,00	0,00	0,00	0,00	0,00	0,00	0,00	0,00	0,00	0,00
DESPESA LÍQUIDA COM PESSOAL (III) = (I-II)	1.384.895,71	1.470.667,18	1.574.018,64	1.673.931,38	1.685.901,05	1.718.607,77	1.526.683,80	1.744.277,91	1.719.720,58	1.768.579,31	2.121.052,16	923.537,82	19.311.873,31	0,00
APURAÇÃO DO CUMPRIMENTO DO LIMITE LEGAL													VALOR	% SOBRE RCL
RECEITA CORRENTE LÍQUIDA - RCL (IV)													39.099.453,79	0,00
(-) Transferências obrigatórias da União relativas às emendas individuais (V) (§13, art. 166 da CF)													0,00	0,00
= RECEITA CORRENTE LÍQUIDA AJUSTADA (VI)													39.099.453,79	0,00
DESPESA TOTAL COM PESSOAL - DTP (VII) = (III + III b)													19.311.873,31	49,39
LIMITE MÁXIMO (VIII) (incisos I, II e III, art. 20 da LRF)													21.113.705,05	54,00
LIMITE PRUDENCIAL (IX) = (0,95 x VIII) (parágrafo único do art. 22 da LRF)													20.058.019,80	51,30
LIMITE DE ALERTA (X) = (0,90 x VIII) (inciso II do §1º do art. 59 da LRF)													19.002.334,55	48,60

Nota:
1 - Durante o exercício, somente as despesas liquidadas são consideradas executadas. No encerramento do exercício, as despesas não liquidadas inscritas em restos a pagar não-processados são também consideradas executadas. Dessa forma, para maior transparência, as despesas executadas estão segregadas em:
a) Despesas liquidadas, consideradas aquelas em que houve a entrega do material ou serviço, nos termos do art. 63 da Lei 4.320/64;
b) Despesas empenhadas mas não liquidadas, inscritas em Restos a Pagar não-processados, consideradas liquidadas no encerramento do exercício, por força inciso II do art.35 da Lei 4.320/64
2 - A Câmara Municipal não gastará mais de setenta por cento de sua receita com folha de pagamento, incluído o gasto com o subsídio de seus Vereadores, nos termos do Art. 29-A da Constituição Federal

REGINA COELI VIANA DE ANDRADE
455.277.413-15
PREFEITA MUNICIPAL

ANTONIO DE PADUA BEZERRA PEREIRA
286.814.103-00
CONTADOR CRC 4.197/O-5 PI

ELIOI ROLDÃO DE OLIVEIRA
373.331.943-53
CONTROLADOR GERAL MUNICÍPIO


CANDIDA MARIA VIANA DE ANDRADE
274.418.223-00
TESOUREIRA


PREFEITURA MUNICIPAL DE PIO IX
RELATÓRIO DE GESTÃO FISCAL
DEMONSTRATIVO DA DÍVIDA CONSOLIDADA
ORÇAMENTOS FISCAIS E DA SEGURIDADE SOCIAL
JANEIRO/2019 A DEZEMBRO/2019


RGF – ANEXO 2 (LRF, art. 55, inciso I, alínea "b")


R\$ 1

DÍVIDA CONSOLIDADA	SALDO DO EXERCÍCIO ANTERIOR	SALDO DO EXERCÍCIO DE 2019		
		1º Quadrimestre	2º Quadrimestre	3º Quadrimestre
DÍVIDA CONSOLIDADA - DC (I)	0,00	0,00	0,00	0,00
Dívida Mobiliária	0,00	0,00	0,00	0,00
Dívida Contratual	0,00	0,00	0,00	0,00
Empréstimos	0,00	0,00	0,00	0,00
Internos	0,00	0,00	0,00	0,00
Externos	0,00	0,00	0,00	0,00
Reestruturação da Dívida de Estados e Municípios	0,00	0,00	0,00	0,00
Financiamentos	0,00	0,00	0,00	0,00
Internos	0,00	0,00	0,00	0,00
Externos	0,00	0,00	0,00	0,00
Parcelamento e Renegociação de dívidas	0,00	0,00	0,00	0,00
De Tributos	0,00	0,00	0,00	0,00
De Contribuições Previdenciárias	0,00	0,00	0,00	0,00
De Demais Contribuições Sociais	0,00	0,00	0,00	0,00
Do FGTS	0,00	0,00	0,00	0,00
Com Instituição Não financeira	0,00	0,00	0,00	0,00
Demais Dívidas Contratuais	0,00	0,00	0,00	0,00
Precatórios Posteriores a 05/05/2000 (inclusive) - Vencidos e não pagos	0,00	0,00	0,00	0,00
Outras Dívidas	0,00	0,00	0,00	0,00
DEDUÇÕES (II)	0,00	0,00	0,00	0,00
Disponibilidade de Caixa	0,00	0,00	0,00	0,00
Disponibilidade de Caixa Bruta	0,00	0,00	0,00	0,00
(-) Restos a Pagar Processados	3.654.615,07	927.513,23	900.767,79	793.038,21
Demais Haveres Financeiros	0,00	0,00	0,00	0,00
DÍVIDA CONSOLIDADA LÍQUIDA² (DCL) (III) = (I - II)	0,00	0,00	0,00	0,00
RECEITA CORRENTE LÍQUIDA - RCL	38.165.636,36	39.330.663,53	38.965.720,00	39.099.453,79
% da DC sobre a RCL (I/RCL)	0,00	0,00	0,00	0,00
% da DCL sobre a RCL (III/RCL)	0,00	0,00	0,00	0,00
LIMITE DEFINIDO POR RESOLUÇÃO DO SENADO FEDERAL - <1	45.798.763,63	47.196.796,24	46.758.864,00	46.919.344,55
LIMITE DE ALERTA (inciso III do § 1º do art. 59 da LRF) - <108%>	41.218.887,27	42.477.116,61	42.082.977,60	42.227.410,09
OUTROS VALORES NÃO INTEGRANTES DA DC	SALDO DO EXERCÍCIO ANTERIOR	SALDO DO EXERCÍCIO DE 2019		
		1º Quadrimestre	2º Quadrimestre	3º Quadrimestre
PRECATÓRIOS ANTERIORES A 05/05/2000	0,00	0,00	0,00	0,00
PRECATÓRIOS POSTERIORES A 05/05/2000 (Não incluídos na DCL)	0,00	0,00	0,00	0,00
PASSIVO ATUARIAL	0,00	0,00	0,00	0,00
INSUFICIÊNCIA FINANCEIRA	3.654.615,07	927.513,23	900.767,79	793.038,21
DEPÓSITOS E CONSIGNAÇÕES SEM CONTRAPARTIDA	1.596.094,39	1.532.573,79	1.696.683,44	1.766.126,88
RP NÃO-PROCESSADOS	96.995,65	15.270,79	15.270,79	15.270,79
ANTECIPAÇÕES DE RECEITA ORÇAMENTÁRIA - ARO	0,00	0,00	0,00	0,00
DÍVIDA CONTRATUAL DE PPP	0,00	0,00	0,00	0,00
APROPRIAÇÃO DE DEPÓSITOS JUDICIAIS - LC 151/2015	0,00	0,00	0,00	0,00


REGINA COELI VIANA DE ANDRADE
455.277.413-15
PREFEITA MUNICIPAL


ANTONIO DE PADUA BEZERRA PEREIRA
286.814.103-00
CONTADOR CRC 4.197/O-5 PI


ELOI ROLDÃO DE OLIVEIRA
373.331.943-53
CONTROLADOR GERAL MUNICÍPIO


CANDIDA MARIA VIANA DE ANDRADE
274.418.223-00
TESOUREIRA

FONTE: SCPI - Contabilidade [9.25.25.344], Prefeitura Municipal de Pio IX

Portaria Nº 389 de 2018 - Mapeamento Atualizado 09/2019

PIO IX - PI

Publicações
Obrigatórias

PREFEITURA MUNICIPAL DE PIO IX
RELATÓRIO DE GESTÃO FISCAL
DEMONSTRATIVO DAS GARANTIAS E CONTRAGARANTIAS DE VALORES
ORÇAMENTOS FISCAIS E DA SEGURIDADE SOCIAL
JANEIRO/2019 A DEZEMBRO/2019


RGF – ANEXO 3 (LRF, art. 55, inciso I, alínea "e" e art. 40, § 1º)

R\$ 1

GARANTIAS CONCEDIDAS	SALDO DO EXERCÍCIO ANTERIOR	SALDO DO EXERCÍCIO DE 2019		
		1º Quadrimestre	2º Quadrimestre	3º Quadrimestre
AOS ESTADOS (I)	0,00	0,00	0,00	0,00
Em Operações de Crédito Externas	0,00	0,00	0,00	0,00
Em Operações de Crédito Internas	0,00	0,00	0,00	0,00
AOS MUNICÍPIOS (II)	0,00	0,00	0,00	0,00
Em Operações de Crédito Externas	0,00	0,00	0,00	0,00
Em Operações de Crédito Internas	0,00	0,00	0,00	0,00
ÀS ENTIDADES CONTROLADAS (III)	0,00	0,00	0,00	0,00
Em Operações de Crédito Externas	0,00	0,00	0,00	0,00
Em Operações de Crédito Internas	0,00	0,00	0,00	0,00
POR MEIO DE FUNDOS E PROGRAMAS (IV)	0,00	0,00	0,00	0,00
TOTAL GARANTIAS CONCEDIDAS (V) = (I + II + III + IV)	0,00	0,00	0,00	0,00
RECEITA CORRENTE LÍQUIDA - RCL (VI)	38.165.636,36	39.330.663,53	38.965.720,00	39.099.453,79
% do TOTAL DAS GARANTIAS sobre a RCL	0,00	0,00	0,00	0,00
LIMITE DEFINIDO POR RESOLUÇÃO DO SENADO FEDERAL - <2>	8.396.440,00	8.652.745,98	8.572.458,40	8.601.879,83
LIMITE DE ALERTA (inciso III do §1º do art. 59 da LRF) - <19,8%>	7.556.796,00	7.787.471,38	7.715.212,56	7.741.691,85

CONTRAGARANTIAS RECEBIDAS	SALDO DO EXERCÍCIO ANTERIOR	SALDO DO EXERCÍCIO DE 2019		
		1º Quadrimestre	2º Quadrimestre	3º Quadrimestre
DOS ESTADOS (VII)	0,00	0,00	0,00	0,00
Em Garantia às operações de Crédito Externas	0,00	0,00	0,00	0,00
Em Garantia às operações de Crédito Internas	0,00	0,00	0,00	0,00
DOS MUNICÍPIOS (VIII)	0,00	0,00	0,00	0,00
Em Garantia às operações de Crédito Externas	0,00	0,00	0,00	0,00
Em Garantia às operações de Crédito Internas	0,00	0,00	0,00	0,00
DAS ENTIDADES CONTROLADAS (IX)	0,00	0,00	0,00	0,00
Em Garantia às operações de Crédito Externas	0,00	0,00	0,00	0,00
Em Garantia às operações de Crédito Internas	0,00	0,00	0,00	0,00
EM GARANTIAS POR MEIO DE FUNDOS E PROGRAMAS (X)	0,00	0,00	0,00	0,00
TOTAL CONTRAGARANTIAS RECEBIDAS (XI) = (VII + VIII + IX)	0,00	0,00	0,00	0,00


 REGINA COELI VIANA DE ANDRADE
 455.277.413-15
 PREFEITA MUNICIPAL


 ANTONIO DE PADUA BEZERRA PEREIRA
 286.814.103-00
 CONTADOR CRC 4.197/O-5 PI


 ELÓI ROLDÃO DE OLIVEIRA
 373.331.943-53
 CONTROLADOR GERAL MUNICÍPIO


 CANDIDA MARIA VIANA DE ANDRADE
 274.418.223-00
 TESOUREIRA

FONTE: SCPI - Contabilidade [9.25.25.344], Prefeitura Municipal de Pio IX

Portaria Nº 389 de 2018 - Mapeamento Atualizado 09/2019

PREFEITURA MUNICIPAL DE PIO IX
RELATÓRIO DE GESTÃO FISCAL
DEMONSTRATIVO DAS OPERAÇÕES DE CRÉDITO
ORÇAMENTOS FISCAIS E DA SEGURIDADE SOCIAL
JANEIRO/2019 A DEZEMBRO/2019


RGF – ANEXO 4 (LRF, art. 55, inciso I, alínea "d" e inciso III alínea "c")


RS 1

OPERAÇÕES DE CRÉDITO	VALOR REALIZADO	
	No Quadrimestre de Referência	Até o Quadrimestre de Referência (a)
Mobiliária	0,00	0,00
Interna	0,00	0,00
Externa	0,00	0,00
Contratual	0,00	0,00
Interna	0,00	0,00
Empréstimos	0,00	0,00
Aquisição Financiada de Bens e Arrendamento Mercantil Financeiro	0,00	0,00
Antecipação de Receita pela Venda a Termo de Bens e Serviços	0,00	0,00
Assunção, Reconhecimento e Confissão de Dívidas (LRF, art. 29, § 1º)	0,00	0,00
Operações de crédito não sujeitas ao limite para fins de contratação I (I)	0,00	0,00
Externa	0,00	0,00
Empréstimos	0,00	0,00
Aquisição Financiada de Bens e Arrendamento Mercantil Financeiro	0,00	0,00
Antecipações de Receitas pela Venda a Termo de Bens e Serviços	0,00	0,00
Assunção, Reconhecimento e Confissão de Dívidas (LRF, art. 29, § 1º)	0,00	0,00
Operações de crédito não sujeitas ao limite para fins de contratação I (II)	0,00	0,00
TOTAL (III)	0,00	0,00

APURAÇÃO DO CUMPRIMENTO DOS LIMITES	VALOR	% SOBRE A RCL
RECEITA CORRENTE LÍQUIDA – RCL (IV)	39.099.453,79	100,00
OPERAÇÕES VEDADAS (V)	0,00	0,00
TOTAL CONSIDERADO PARA FINS DA APURAÇÃO DO CUMPRIMENTO DO LIMITE (VI)= (IIIa + V - Ia - IIa)	0,00	0,00
LIMITE GERAL DEFINIDO POR RESOLUÇÃO DO SENADO FEDERAL PARA AS OPERAÇÕES DE CRÉDITO INTERNAS E EXTERNAS	6.255.912,61	16,00
LIMITE DE ALERTA (inciso III do §1º do art. 59 da LRF) - <14.4%>	5.630.321,35	14,40
OPERAÇÕES DE CRÉDITO POR ANTECIPAÇÃO DA RECEITA ORÇAMENTÁRIA	0,00	0,00
LIMITE DEFINIDO POR RESOLUÇÃO DO SENADO FEDERAL PARA AS OPERAÇÕES DE CRÉDITO POR ANTECIPAÇÃO DA RECEITA ORÇAMENTÁRIA	2.736.961,77	7,00

OUTRAS OPERAÇÕES QUE INTEGRAM A DÍVIDA CONSOLIDADA	VALOR REALIZADO	
	No Quadrimestre de Referência	Até o Quadrimestre de Referência (a)
Parcelamentos de Dívidas	0,00	0,00
Tributos	0,00	0,00
Contribuições Previdenciárias	0,00	0,00
FGTS	0,00	0,00
Operações de reestruturação e recomposição do principal de dívidas	0,00	0,00


REGINA COELI VIANA DE ANDRADE
455.277.413-15
PREFEITA MUNICIPAL


ANTONIO DE PADUA BEZERRA PEREIRA
286.814.103-00
CONTADOR CRC 4.197/O-5 PI


ELOÍ ROLDÃO DE OLIVEIRA
373.331.943-53
CONTROLADOR GERAL MUNICÍPIO


CANDIDA MARIA VIANA DE ANDRADE
274.418.223-00
TESOUREIRA

FONTE: SCPI - Contabilidade [9.25.25.344], Prefeitura Municipal de Pio IX

Portaria Nº 389 de 2018 - Mapeamento Atualizado 09/2019

PIO IX - PI

Publicações
Obrigatórias

PREFEITURA MUNICIPAL DE PIO IX
RELATÓRIO DE GESTÃO FISCAL
DEMONSTRATIVO CONSOLIDADO DA DISPONIBILIDADE DE CAIXA E DOS RESTOS A PAGAR
ORÇAMENTOS FISCAIS E DA SEGURIDADE SOCIAL
Referência: JANEIRO A DEZEMBRO /2019

1 de 1

RGF - ANEXO 5 (LRF, art. 55, inciso III, alínea "a")

DESTINAÇÃO DE RECURSOS	DISPONIBILIDADE DE CAIXA BRUTA (a)	OBRIGAÇÕES FINANCEIRAS				INSUFICIÊNCIA FINANCEIRA VERIFICADA NO CONSÓRCIO PÚBLICO (f)	DISPONIBILIDADE DE CAIXA LÍQUIDA (Antes da inscrição em Restos a Pagar Não Processados) (g)=(a)-(b+c+d+e)-f	RESTOS A PAGAR EMPENHADOS E NÃO LIQUIDADOS DO EXERCÍCIO (h)	EMPENHOS NÃO LIQUIDADOS CANCELADOS (Não inscritos por insuficiência Financeira)	DISPONIBILIDADE DE CAIXA LÍQUIDA (Após a inscrição em Restos a Pagar Não Processados) (i) = (g - h)
		Restos a Pagar Liquidados e Não Pagos		Restos a Pagar Empenhados e Não Liquidados de Exercícios Anteriores (d)	Demais Obrigações Financeiras (e)					
		De Exercícios Anteriores (b)	Do Exercício (c)							
TOTAL DOS RECURSOS NÃO VINCULADOS - Contrato d	35.712,35	461.114,25	280.548,28	13.750,00	28.457,60	0,00	-748.157,78	0,00	0,00	-748.157,78
Recursos Ordinários	35.712,35	461.114,25	280.548,28	13.750,00	28.457,60	0,00	-748.157,78	0,00	0,00	-748.157,78
Outros Recursos não Vinculados	0,00	0,00	0,00	0,00	0,00	0,00	0,00	0,00	0,00	0,00
TOTAL DOS RECURSOS VINCULADOS (II)	2.195.032,42	331.923,96	735.017,88	1.520,79	1.737.669,28	0,00	-611.099,49	166,49	0,00	-611.265,98
Receitas de Impostos e de Transferência de Impostos - Educa	0,00	0,00	0,00	0,00	0,00	0,00	0,00	0,00	0,00	0,00
Transferências do FUNDEB	444.180,54	46.111,79	309.125,81	0,00	0,00	0,00	88.942,94	0,00	0,00	88.942,94
Outros Recursos Vinculados à Educação	1.858,36	66.946,04	0,00	0,00	0,00	0,00	-65.087,68	0,00	0,00	-65.087,68
Receitas de Impostos e de Transferência de Impostos - Saúde	0,00	0,00	137.563,02	0,00	0,00	0,00	-137.563,02	166,49	0,00	-137.729,53
Outros Recursos Vinculados à Saúde	686.846,75	92.273,48	278.257,80	0,00	0,00	0,00	316.315,47	0,00	0,00	316.315,47
Recursos Vinculados à Assistência Social	2.374,95	29.295,73	0,00	0,00	0,00	0,00	-26.920,78	0,00	0,00	-26.920,78
Recursos Vinculados ao RPPS - Plano Previdenciário	0,00	0,00	0,00	0,00	0,00	0,00	0,00	0,00	0,00	0,00
Recursos Vinculados ao RPPS - Plano Financeiro	0,00	0,00	0,00	0,00	0,00	0,00	0,00	0,00	0,00	0,00
Recursos de Operações de Crédito (exceto vinculados à Educ	308.750,66	0,00	0,00	0,00	0,00	0,00	308.750,66	0,00	0,00	308.750,66
Recursos de Alienação de Bens/Ativos	0,00	0,00	0,00	0,00	0,00	0,00	0,00	0,00	0,00	0,00
Outros Recursos Vinculados	751.021,16	97.296,92	10.071,25	1.520,79	1.737.669,28	0,00	-1.095.537,08	0,00	0,00	-1.095.537,08
TOTAL (III) = (I + II)	2.230.744,77	793.038,21	1.015.566,16	15.270,79	1.766.126,88	0,00	-1.359.257,27	166,49	0,00	-1.359.423,76

REGINA COELI VIANA DE ANDRADE
 455.277.413-15
 PREFEITA MUNICIPAL

ANTONIO DE PADUA BEZERRA PEREIRA
 286.814.103-00
 CONTADOR CRC 4.197/O-5 PI

ELOI ROLDÃO DE OLIVEIRA
 373.331.943-53
 CONTROLADOR GERAL MUNICÍPIO

CANDIDA MARIA VIANA DE ANDRADE
 274.418.223-00
 TESOUREIRA

OPORTE: 67/01 - Disponibilidade: 00 96 96 2441 - Prefeitura Municipal de Pio IX

Diário Nº 200 de 2019 - 3.º Mês - 3.ª Edição - Atualizado: 00/03/19

PREFEITURA MUNICIPAL DE PIO IX
RELATÓRIO DE GESTÃO FISCAL
DEMONSTRATIVO DA DISPONIBILIDADE DE CAIXA E DOS RESTOS A PAGAR
ORÇAMENTOS FISCAIS E DA SEGURIDADE SOCIAL
Referência: JANEIRO A DEZEMBRO /2019

1 de 1

RGF - ANEXO 5 (LRF, art. 55, inciso III, alínea "a")

DESTINAÇÃO DE RECURSOS	DISPONIBILIDADE DE CAIXA BRUTA (a)	OBRIGAÇÕES FINANCEIRAS				INSUFICIÊNCIA FINANCEIRA VERIFICADA NO CONSÓRCIO PÚBLICO (f)	DISPONIBILIDADE DE CAIXA LÍQUIDA (Antes da inscrição em Restos a Pagar Não Processados) (g)=(a)-(b+c+d+e)-f	RESTOS A PAGAR EMPENHADOS E NÃO LIQUIDADOS DO EXERCÍCIO (h)	EMPENHOS NÃO LIQUIDADOS CANCELADOS (Não inscritos por insuficiência Financeira)	DISPONIBILIDADE DE CAIXA LÍQUIDA (Após a inscrição em Restos a Pagar Não Processados) (i) = (g - h)
		Restos a Pagar Liquidados e Não Pagos		Restos a Pagar Empenhados e Não Liquidados de Exercícios Anteriores (d)	Demais Obrigações Financeiras (e)					
		De Exercícios Anteriores (b)	Do Exercício (c)							
TOTAL DOS RECURSOS NÃO VINCULADOS - Contrato d	24.084,67	461.064,25	280.548,28	13.750,00	0,00	0,00	-731.277,86	0,00	0,00	-731.277,86
Recursos Ordinários	24.084,67	461.064,25	280.548,28	13.750,00	0,00	0,00	-731.277,86	0,00	0,00	-731.277,86
Outros Recursos não Vinculados	0,00	0,00	0,00	0,00	0,00	0,00	0,00	0,00	0,00	0,00
TOTAL DOS RECURSOS VINCULADOS (II)	2.195.032,42	331.923,96	735.017,88	1.520,79	1.708.253,74	0,00	-581.683,95	166,49	0,00	-581.850,44
Receitas de Impostos e de Transferência de Impostos - Educa	0,00	0,00	0,00	0,00	0,00	0,00	0,00	0,00	0,00	0,00
Transferências do FUNDEB	444.180,54	46.111,79	309.125,81	0,00	0,00	0,00	88.942,94	0,00	0,00	88.942,94
Outros Recursos Vinculados à Educação	1.858,36	66.946,04	0,00	0,00	0,00	0,00	-65.087,68	0,00	0,00	-65.087,68
Receitas de Impostos e de Transferência de Impostos - Saúde	0,00	0,00	137.563,02	0,00	0,00	0,00	-137.563,02	166,49	0,00	-137.729,53
Outros Recursos Vinculados à Saúde	686.846,75	92.273,48	278.257,80	0,00	0,00	0,00	316.315,47	0,00	0,00	316.315,47
Recursos Vinculados à Assistência Social	2.374,95	29.295,73	0,00	0,00	0,00	0,00	-26.920,78	0,00	0,00	-26.920,78
Recursos Vinculados ao RPPS - Plano Previdenciário	0,00	0,00	0,00	0,00	0,00	0,00	0,00	0,00	0,00	0,00
Recursos Vinculados ao RPPS - Plano Financeiro	0,00	0,00	0,00	0,00	0,00	0,00	0,00	0,00	0,00	0,00
Recursos de Operações de Crédito (exceto vinculados à Educ	308.750,66	0,00	0,00	0,00	0,00	0,00	308.750,66	0,00	0,00	308.750,66
Recursos de Alienação de Bens/Ativos	0,00	0,00	0,00	0,00	0,00	0,00	0,00	0,00	0,00	0,00
Outros Recursos Vinculados	751.021,16	97.296,92	10.071,25	1.520,79	1.708.253,74	0,00	-1.066.121,54	0,00	0,00	-1.066.121,54
TOTAL (III) = (I + II)	2.219.117,09	792.988,21	1.015.566,16	15.270,79	1.708.253,74	0,00	-1.312.961,81	166,49	0,00	-1.313.128,30

REGINA COELI VIANA DE ANDRADE
 455.277.413-15
 PREFEITA MUNICIPAL

ANTONIO DE PADUA BEZERRA PEREIRA
 286.814.103-00
 CONTADOR CRC 4.197/O-5 PI

ELOI ROLDÃO DE OLIVEIRA
 373.331.943-53
 CONTROLADOR GERAL MUNICÍPIO

CANDIDA MARIA VIANA DE ANDRADE
 274.418.223-00
 TESOUREIRA

OPORTE: 67/01 - Disponibilidade: 00 96 96 2441 - Prefeitura Municipal de Pio IX

Diário Nº 200 de 2019 - 3.º Mês - 3.ª Edição - Atualizado: 00/03/19

PIO IX - PI

LRF: Publicações Obrigatórias

PREFEITURA MUNICIPAL DE PIO IX
RELATÓRIO DE GESTÃO FISCAL
DEMONSTRATIVO SIMPLIFICADO DO RELATÓRIO DE GESTÃO FISCAL
ORÇAMENTOS FISCAIS E DA SEGURIDADE SOCIAL
JANEIRO/2019 A DEZEMBRO/2019

LRF, art. 48 – Anexo 6

RS 1

RECEITA CORRENTE LÍQUIDA		VALOR
Receita Corrente líquida		39.099.453,79
Receita Corrente líquida Ajustada		39.099.453,79

DESPESA COM PESSOAL	VALOR	% SOBRE A RCL
Despesa Total com Pessoal - DTP	20.347.415,40	52,04
Limite Máximo (incisos I, II e III, art. 20 da LRF) - <%>	23.459.672,27	60,00
Limite Prudencial (parágrafo único, art. 22 da LRF) - <%>	22.286.688,66	57,00
Limite de Alerta (inciso II do §1º do art. 59 da LRF) - <%>	21.113.705,04	54,00


DÍVIDA CONSOLIDADA	VALOR	% SOBRE A RCL
Dívida Consolidada Líquida	0,00	0,00
Limite Definido por Resolução do Senado Federal	46.919.344,55	120,00

GARANTIAS DE VALORES	VALOR	% SOBRE A RCL
Total das Garantias Concedidas	0,00	0,00
Limite Definido por Resolução do Senado Federal	8.601.879,83	22,00

OPERAÇÕES DE CRÉDITOS	VALOR	% SOBRE A RCL
Operações de Crédito Internas e Externas	0,00	0,00
Limite Definido pelo Senado Federal para Operações de Crédito Externas e Internas	6.255.912,61	16,00
Operações de Crédito por Antecipação da Receita	0,00	0,00
Limite Definido pelo Senado Federal para Operações de Crédito por Antecipação da Receita	2.736.961,77	7,00

RESTOS A PAGAR	RESTOS A PAGAR EMPENHADOS E NÃO LIQUIDADOS DO EXERCÍCIO	DISPONIBILIDADE DE CAIXA LÍQUIDA (APÓS A INSCRIÇÃO EM RESTOS A PAGAR NÃO PROCESSADOS DO EXERCÍCIO)
Valor Total	166,49	-1.359.423,76


REGINA COELI VIANA DE ANDRADE
455.277.413-15
PREFEITA MUNICIPAL


ANTONIO DE PADUA BEZERRA PEREIRA
286.814.103-00
CONTADOR CRC 4.197/O-5 PI


ELOI ROLDÃO DE OLIVEIRA
373.331.943-53
CONTROLADOR GERAL MUNICÍPIO


CANDIDA MARIA VIANA DE ANDRADE
274.418.223-00
TESOUREIRA

PIO IX - PI

LRF: Publicações
Obrigatórias

PREFEITURA MUNICIPAL DE PIO IX
RELATÓRIO DE GESTÃO FISCAL
DEMONSTRATIVO SIMPLIFICADO DO RELATÓRIO DE GESTÃO FISCAL
ORÇAMENTOS FISCAIS E DA SEGURIDADE SOCIAL
JANEIRO/2019 A DEZEMBRO/2019

LRF, art. 48 – Anexo 6

R\$ 1

RECEITA CORRENTE LÍQUIDA		VALOR
Receita Corrente Líquida		39.099.453,79
Receita Corrente Líquida Ajustada		39.099.453,79


DESPESA COM PESSOAL	VALOR	% SOBRE A RCL
Despesa Total com Pessoal - DTP	19.311.873,31	49,39
Limite Máximo (incisos I, II e III, art. 20 da LRF) - <%>	21.113.705,05	54,00
Limite Prudencial (parágrafo único, art. 22 da LRF) - <%>	20.058.019,80	51,30
Limite de Alerta (inciso II do §1º do art. 59 da LRF) - <%>	19.002.334,55	48,60

DÍVIDA CONSOLIDADA	VALOR	% SOBRE A RCL
Dívida Consolidada Líquida	0,00	0,00
Limite Definido por Resolução do Senado Federal	46.919.344,55	120,00

GARANTIAS DE VALORES	VALOR	% SOBRE A RCL
Total das Garantias Concedidas	0,00	0,00
Limite Definido por Resolução do Senado Federal	8.601.879,83	22,00


OPERAÇÕES DE CRÉDITOS	VALOR	% SOBRE A RCL
Operações de Crédito Internas e Externas	0,00	0,00
Limite Definido pelo Senado Federal para Operações de Crédito Externas e Internas	6.255.912,61	16,00
Operações de Crédito por Antecipação da Receita	0,00	0,00
Limite Definido pelo Senado Federal para Operações de Crédito por Antecipação da Receita	2.736.961,77	7,00

RESTOS A PAGAR	RESTOS A PAGAR EMPENHADOS E NÃO LIQUIDADOS DO EXERCÍCIO	DISPONIBILIDADE DE CAIXA LÍQUIDA (APÓS A INSCRIÇÃO EM RESTOS A PAGAR NÃO PROCESSADOS DO EXERCÍCIO)
Valor Total	166,49	-1.313.128,30


 REGINA COELI VIANA DE ANDRADE
 455.277.413-15
 PREFEITA MUNICIPAL


 ANTONIO DE PADUA BEZERRA PEREIRA
 286.814.103-00
 CONTADOR CRC 4.197/O-5 PI


 ELÓI ROLDÃO DE OLIVEIRA
 373.331.943-53
 CONTROLADOR GERAL MUNICÍPIO


 CANDIDA MARIA VIANA DE ANDRADE
 274.418.223-00
 TESOUREIRA

PREFEITURA MUNICIPAL DE PIO IX
RELATÓRIO RESUMIDO DA EXECUÇÃO ORÇAMENTÁRIA
DEMONSTRATIVO SIMPLIFICADO DO RELATÓRIO RESUMIDO DA EXECUÇÃO ORÇAMENTÁRIA
ORÇAMENTO FISCAL E DA SEGURIDADE SOCIAL

1 de 2

PERÍODO: Janeiro a Dezembro 2019/BIMESTRE Novembro - Dezembro

LRF, Art. 48 – Anexo 14

R\$ 1

BALANÇO ORÇAMENTÁRIO		Até o Bimestre			
RECEITAS					
Previsão Inicial				58.578.544,96	
Previsão Atualizada				58.578.544,96	
Receitas Realizadas				39.833.766,99	
Déficit Orçamentário				0,00	
Saldos de Exercícios Anteriores (Utilizados para Créditos Adicionais)				0,00	
BALANÇO ORÇAMENTÁRIO - DESPESAS		Até o Bimestre			
DESPESAS					
Dotação Inicial				58.578.544,96	
Créditos Adicionais				0,00	
Dotação Atualizada				58.578.544,96	
Despesas Empenhadas				37.909.712,80	
Despesas Liquidadas				37.909.546,31	
Despesas Pagas				36.893.980,15	
Superávit Orçamentário				1.924.054,19	
DESPESAS POR FUNÇÃO / SUBFUNÇÃO		Até o Bimestre			
Despesas Empenhadas				37.909.712,80	
Despesas Liquidadas				37.909.546,31	
RECEITA CORRENTE LÍQUIDA - RCL		Até o Bimestre			
Receita Corrente Líquida				39.099.453,79	
RECEITAS/DESPESAS DOS REGIMES DE PREVIDÊNCIA		Até o Bimestre			
Regime Próprio de Previdência dos Servidores - PLANO PREVIDENCIÁRIO					
Receitas Previdenciárias Realizadas				0,00	
Despesas Previdenciárias Liquidadas				0,00	
Resultado Previdenciário				0,00	
Regime Próprio de Previdência dos Servidores - PLANO FINANCEIRO					
Receitas Previdenciárias Realizadas				0,00	
Despesas Previdenciárias Liquidadas				0,00	
Resultado Previdenciário				0,00	
RESULTADO NOMINAL E PRIMÁRIO		Meta Fixada no Anexo de Metas Fiscais da LDO	Resultado Apurado até o Bimestre	% em Relação à Meta	
		(a)	(b)	(b/a)	
Resultado Nominal		0,00	463.938,83	0,00	
Resultado Primário		0,00	463.938,83	0,00	
MOVIMENTAÇÃO DOS RESTOS A PAGAR		Inscrição	Cancelamento Até o Bimestre	Pagamento Até o Bimestre	Saldo a Pagar
RESTOS A PAGAR PROCESSADOS					
Poder Executivo	3.654.615,07	0,00	2.861.576,86	793.038,21	
Poder Legislativo	350,00	0,00	300,00	50,00	
Poder Judiciário	0,00	0,00	0,00	0,00	
Ministério Público	0,00	0,00	0,00	0,00	
Defensoria Pública	0,00	0,00	0,00	0,00	
RESTOS A PAGAR NÃO-PROCESSADOS					
Poder Executivo	96.995,65	0,00	81.724,86	15.270,79	
Poder Legislativo	83.632,00	0,00	68.361,21	15.270,79	
Poder Judiciário	13.363,65	0,00	13.363,65	0,00	
Ministério Público	0,00	0,00	0,00	0,00	
Defensoria Pública	0,00	0,00	0,00	0,00	
TOTAL	3.751.610,72	0,00	2.943.301,72	808.309,00	

PIO IX - PI

LRF: Publicações
Obrigatórias

PREFEITURA MUNICIPAL DE PIO IX
RELATÓRIO RESUMIDO DA EXECUÇÃO ORÇAMENTÁRIA
DEMONSTRATIVO SIMPLIFICADO DO RELATÓRIO RESUMIDO DA EXECUÇÃO ORÇAMENTÁRIA
ORÇAMENTO FISCAL E DA SEGURIDADE SOCIAL

2 de 2

PERÍODO: Janeiro a Dezembro 2019/BIMESTRE Novembro - Dezembro

LRF, Art. 48 – Anexo 14

R\$ 1

DESPESAS COM MANUTENÇÃO E DESENVOLVIMENTO DO ENSINO - MDE	Valor Apurado até o Bimestre	Limites Constitucionais Anuais	
		% Mínimo a Aplicar no Exercício	% Aplicado até o Bimestre
Mínimo Anual de 25% das Receitas de Impostos na Manutenção e Desenvolvimento do Ensino	5.149.019,19	25,00	25,96
Mínimo Anual de 60% do FUNDEB na Remuneração do Magistério com Ensino Fundamental e Médio	0,00	0,00	0,00
Mínimo Anual de 60% do FUNDEB na Remuneração do Magistério com Educação Infantil e Ensino Fundamen	8.668.122,01	60,00	63,79
Complementação da União ao FUNDEB	3.357.005,34	0,00	95,02


RECEITAS DE OPERAÇÕES DE CRÉDITO E DESPESAS DE CAPITAL	Valor Apurado até o Bimestre	Saldo Não Realizado
Receita de Operação de Crédito	0,00	200.000,00
Despesa de Capital Líquida	1.294.279,36	10.027.376,55


PROJEÇÃO ATUARIAL DOS REGIMES DE PREVIDÊNCIA	Exercício em Referência	10º Exercício	20º Exercício	35º Exercício
Plano Previdenciário				
Receitas Previdenciárias	0,00	0,00	0,00	0,00
Despesas Previdenciárias	0,00	0,00	0,00	0,00
Resultado Previdenciário	0,00	0,00	0,00	0,00
Plano Financeiro				
Receitas Previdenciárias	0,00	0,00	0,00	0,00
Despesas Previdenciárias	0,00	0,00	0,00	0,00
Resultado Previdenciário	0,00	0,00	0,00	0,00

RECEITA DA ALIENAÇÃO DE ATIVOS E APLICAÇÃO DOS RECURSOS	Valor apurado até o Bimestre	Saldo a Realizar
Receita de Capital Resultante da Alienação de Ativos	0,00	120.000,00
Aplicação dos Recursos da Alienação de Ativos	0,00	120.000,00

DESPESAS COM AÇÕES E SERVIÇOS PÚBLICOS DE SAÚDE	Valor Apurado até o Bimestre	Limites Constitucionais Anuais	
		% Mínimo a Aplicar no Exercício	% Aplicado até o Bimestre
Despesas com Ações e Serviços Públicos de Saúde executadas com recursos de impostos	3.685.232,27	15,00	19,83

DESPESAS DE CARÁTER CONTINUADO DERIVADAS DE PPP	Valor Apurado no Exercício Corrente
Total das Despesas / RCL (%)	0,00


 REGINA COELI VIANA DE ANDRADE
 455.277.413-15
 PREFEITA MUNICIPAL


 TONIO DE PADUA BEZERRA PEREII
 286.814.103-00
 CONTADOR CRC 4.197/O-5 PI


 ELOI ROLDÃO DE OLIVEIRA
 373.331.943-53
 CONTROLADOR GERAL MUNICÍPIO


 ANDIDA MARIA VIANA DE ANDRAL
 274.418.223-00
 TESOUREIRA

PREFEITURA MUN. DE MARCOS PARENTE
RELATÓRIO RESUMIDO DA EXECUÇÃO ORÇAMENTÁRIA
BALANÇO ORÇAMENTÁRIO

ORÇAMENTOS FISCAIS E DA SEGURIDADE SOCIAL

1 de 3

PERÍODO: Janeiro a Dezembro 2019/BIMESTRE Novembro - Dezembro

RREO - ANEXO I (LRF, Art. 52, inciso I, alíneas "a" e "b" do inciso II e § 1º)

RS 1

RECEITAS	PREVISÃO INICIAL	PREVISÃO ATUALIZADA (a)	RECEITAS REALIZADAS				SALDO A REALIZAR (a-c)
			BIMESTRE (b)	% (b/a)	JAN A DEZ (c)	% (c/a)	
RECEITAS (EXCETO INTRA-ORÇAMENTÁRIAS) (I)	15.869.792,00	15.869.792,00	3.549.131,12	22,36	15.182.564,53	95,67	687.227,47
RECEITAS CORRENTES	12.749.492,00	15.184.239,00	3.549.131,12	23,37	14.888.664,53	98,05	295.574,47
IMPOSTOS, TAXAS E CONTRIBUIÇÕES DE MELHORIA	395.000,00	398.000,00	138.861,64	34,89	295.185,43	74,17	102.814,57
Impostos	375.000,00	375.000,00	138.861,64	37,03	286.309,71	76,35	88.690,29
Taxas	20.000,00	23.000,00	0,00	0,00	8.875,72	38,59	14.124,28
Contribuição de Melhoria	0,00	0,00	0,00	0,00	0,00	0,00	0,00
CONTRIBUIÇÕES	65.000,00	65.000,00	54.676,34	84,12	54.676,34	84,12	10.323,66
Contribuições Sociais	0,00	0,00	0,00	0,00	0,00	0,00	0,00
Contribuições Econômicas	0,00	0,00	0,00	0,00	0,00	0,00	0,00
Contribuições para Entidades Privadas de Serviço Social e de Formação Profissional	0,00	0,00	0,00	0,00	0,00	0,00	0,00
Contribuição para o Custeio do Serviço de Iluminação Pública	65.000,00	65.000,00	54.676,34	84,12	54.676,34	84,12	10.323,66
RECEITA PATRIMONIAL	117.500,00	124.500,00	7.027,18	5,64	56.522,36	45,40	67.977,64
Exploração do Patrimônio Imobiliário do Estado	0,00	0,00	0,00	0,00	0,00	0,00	0,00
Valores Mobiliários	116.500,00	123.500,00	7.027,18	5,69	56.522,36	45,77	66.977,64
Delegação de Serviços Públicos Mediante Concessão, Permissão, Autorização ou Licença	0,00	0,00	0,00	0,00	0,00	0,00	0,00
Exploração de Recursos Naturais	0,00	0,00	0,00	0,00	0,00	0,00	0,00
Exploração do Patrimônio Intangível	0,00	0,00	0,00	0,00	0,00	0,00	0,00
Cessão de Direitos	0,00	0,00	0,00	0,00	0,00	0,00	0,00
Demais Receitas Patrimoniais	1.000,00	1.000,00	0,00	0,00	0,00	0,00	1.000,00
RECEITA AGROPECUÁRIA	1.000,00	1.000,00	0,00	0,00	0,00	0,00	1.000,00
RECEITA INDUSTRIAL	1.000,00	1.000,00	0,00	0,00	0,00	0,00	1.000,00
RECEITA DE SERVIÇOS	1.000,00	1.000,00	0,00	0,00	0,00	0,00	1.000,00
Serviços Administrativos e Comerciais Gerais	1.000,00	1.000,00	0,00	0,00	0,00	0,00	1.000,00
Serviços e Atividades Referentes à Navegação e ao Transporte	0,00	0,00	0,00	0,00	0,00	0,00	0,00
Serviços e Atividades referentes à Saúde	0,00	0,00	0,00	0,00	0,00	0,00	0,00
Serviços e Atividades Financeiras	0,00	0,00	0,00	0,00	0,00	0,00	0,00
Outros Serviços	0,00	0,00	0,00	0,00	0,00	0,00	0,00
TRANSFERÊNCIAS CORRENTES	12.077.860,00	14.484.107,00	3.345.954,77	23,10	14.457.556,15	99,82	26.550,85
Transferências da União e de suas Entidades	9.033.700,00	10.632.003,00	2.661.814,94	25,04	10.482.657,76	98,60	149.345,24
Transferências dos Estados e do Distrito Federal e de suas Entidades	1.440.860,00	768.804,00	149.995,80	19,51	941.184,22	122,42	-172.380,22
Transferências dos Municípios e de suas Entidades	0,00	0,00	0,00	0,00	0,00	0,00	0,00
Transferências de Instituições Privadas	0,00	0,00	0,00	0,00	0,00	0,00	0,00
Transferências de Outras Instituições Públicas	1.603.300,00	3.083.300,00	534.144,03	17,32	3.033.714,17	98,39	49.585,83
Transferências do Exterior	0,00	0,00	0,00	0,00	0,00	0,00	0,00
Transferências de Pessoas Físicas	0,00	0,00	0,00	0,00	0,00	0,00	0,00
Transferências Provenientes de Depósitos Não Identificados	0,00	0,00	0,00	0,00	0,00	0,00	0,00
OUTRAS RECEITAS CORRENTES	91.132,00	109.632,00	2.611,19	2,38	24.724,25	22,55	84.907,75
Multas Administrativas, Contratuais e Judiciais	0,00	500,00	417,79	83,56	417,79	83,56	82,21
Indenizações, Restituições e Ressarcimentos	0,00	18.000,00	0,00	0,00	18.000,00	100,00	0,00
Bens, Direitos e Valores Incorporados ao Patrimônio Público	0,00	0,00	0,00	0,00	0,00	0,00	0,00
Demais Receitas Correntes	91.132,00	91.132,00	2.193,40	2,41	6.306,46	6,92	84.825,54
RECEITAS DE CAPITAL	3.120.300,00	685.553,00	0,00	0,00	293.900,00	42,87	391.653,00
OPERAÇÕES DE CRÉDITO	0,00	0,00	0,00	0,00	0,00	0,00	0,00
Operações de Crédito - Mercado Interno	0,00	0,00	0,00	0,00	0,00	0,00	0,00
Operações de Crédito - Mercado Externo	0,00	0,00	0,00	0,00	0,00	0,00	0,00
ALIENAÇÃO DE BENS	20.000,00	20.000,00	0,00	0,00	0,00	0,00	20.000,00
Alienação de Bens Móveis	10.000,00	10.000,00	0,00	0,00	0,00	0,00	10.000,00
Alienação de Bens Imóveis	10.000,00	10.000,00	0,00	0,00	0,00	0,00	10.000,00
Alienação de Bens Intangíveis	0,00	0,00	0,00	0,00	0,00	0,00	0,00
AMORTIZAÇÕES DE EMPRÉSTIMOS	0,00	0,00	0,00	0,00	0,00	0,00	0,00
TRANSFERÊNCIAS DE CAPITAL	3.100.300,00	665.553,00	0,00	0,00	293.900,00	44,16	371.653,00
Transferências da União e de suas Entidades	2.576.800,00	665.553,00	0,00	0,00	293.900,00	44,16	371.653,00
Transferências dos Estados e do Distrito Federal e de suas Entidades	523.500,00	0,00	0,00	0,00	0,00	0,00	0,00
Transferências dos Municípios e de suas Entidades	0,00	0,00	0,00	0,00	0,00	0,00	0,00
Transferências de Instituições Privadas	0,00	0,00	0,00	0,00	0,00	0,00	0,00
Transferências de Outras Instituições Públicas	0,00	0,00	0,00	0,00	0,00	0,00	0,00
Transferências do Exterior	0,00	0,00	0,00	0,00	0,00	0,00	0,00
Transferências de Pessoas Físicas	0,00	0,00	0,00	0,00	0,00	0,00	0,00
Transferências Provenientes de Depósitos Não Identificados	0,00	0,00	0,00	0,00	0,00	0,00	0,00
OUTRAS RECEITAS DE CAPITAL	0,00	0,00	0,00	0,00	0,00	0,00	0,00
Integralização do Capital Social	0,00	0,00	0,00	0,00	0,00	0,00	0,00
Remuneração das Disponibilidades do Tesouro	0,00	0,00	0,00	0,00	0,00	0,00	0,00
Resgate de Títulos do Tesouro	0,00	0,00	0,00	0,00	0,00	0,00	0,00
Demais Receitas de Capital	0,00	0,00	0,00	0,00	0,00	0,00	0,00
RECEITAS (INTRA-ORÇAMENTÁRIAS) (II)	0,00	0,00	0,00	0,00	0,00	0,00	0,00
SUBTOTAL DAS RECEITAS (III) = (I + II)	15.869.792,00	15.869.792,00	3.549.131,12	22,36	15.182.564,53	95,67	687.227,47
OPERAÇÕES DE CRÉDITO / REFINANCIAMENTO (IV)	0,00	0,00	0,00	0,00	0,00	0,00	0,00
Operações de Crédito - Mercado Interno	0,00	0,00	0,00	0,00	0,00	0,00	0,00

FONTE: SCPI - Contabilidade [9.25.25.344], PREFEITURA MUNICIPAL MARCOS PARENTE

Poitaria N° 389 de 2018 - Mapeamento Atualizado 09/2019

MARCOS PARENTE - PI

LRF: Publicações obrigatórias

PREFEITURA MUN. DE MARCOS PARENTE
RELATÓRIO RESUMIDO DA EXECUÇÃO ORÇAMENTÁRIA
BALANÇO ORÇAMENTÁRIO
ORÇAMENTOS FISCAIS E DA SEGURIDADE SOCIAL

2 de 3

PERÍODO: Janeiro a Dezembro 2019/BIMESTRE Novembro - Dezembro

RREO - ANEXO I (LRF, Art. 52, inciso I, alíneas "a" e "b" do inciso II e § 1º)

R\$ 1

RECEITAS	PREVISÃO INICIAL	PREVISÃO ATUALIZADA (a)	RECEITAS REALIZADAS				SALDO A REALIZAR (a-c)
			BIMESTRE (b)	% (b/a)	JAN A DEZ (c)	% (c/a)	
Mobiliária	0,00	0,00	0,00	0,00	0,00	0,00	0,00
Contratual	0,00	0,00	0,00	0,00	0,00	0,00	0,00
Operações de Crédito - Mercado Externo	0,00	0,00	0,00	0,00	0,00	0,00	0,00
Mobiliária	0,00	0,00	0,00	0,00	0,00	0,00	0,00
Contratual	0,00	0,00	0,00	0,00	0,00	0,00	0,00
SUBTOTAL COM REFINANCIAMENTO (V) = (III + IV)	15.869.792,00	15.869.792,00	3.549.131,12	22,36	15.182.564,53	95,67	687.227,47
DÉFICIT (VI)							0,00
TOTAL (VII) = (V + VI)	15.869.792,00	15.869.792,00	3.549.131,12	22,36	15.182.564,53	95,67	687.227,47
SALDOS DE EXERCÍCIOS ANTERIORES	0,00	0,00					0,00
Recursos Arrecadados em Exercícios Anteriores - RPPS	0,00	0,00					
Superávit Financeiro Utilizado para Créditos Adicionais		0,00				0,00	

PEDRO NUNES DE SOUSA
010.328.763-20
PREFEITO MUNICIPAL

GLÁUCIO TORRES NUNES
433.046.213-34
SECRETÁRIO MUN. DE FINANÇAS E PLANEJAMENTO

ANTÔNIO CESAR FRANÇA SILVA
895.802.903-00
CONTROLADOR GERAL

CARDOSO & VAZ A. C. LTDA - ME
17.239.440/0001-07
CONTADOR CRC PI 00296/O-0

FONTE: SCPI - Contabilidade [9.25.25.344], PREFEITURA MUNICIPAL MARCOS PARENTE

Portaria Nº 389 de 2018 - Mapeamento Atualizado 09/2019

PREFEITURA MUN. DE MARCOS PARENTE
RELATÓRIO RESUMIDO DA EXECUÇÃO ORÇAMENTÁRIA
BALANÇO ORÇAMENTÁRIO

ORÇAMENTOS FISCAIS E DA SEGURIDADE SOCIAL
PERÍODO: Janeiro a Dezembro 2019/BIMESTRE Novembro - Dezembro

3 de 3

RREO - ANEXO I (LRF, Art. 52, inciso I, alíneas "a" e "b" do inciso II e § 1º)

R\$ 1

DESPESAS	DOTAÇÃO INICIAL (d)	DOTAÇÃO ATUALIZADA (e)	DESPESAS EMPENHADAS		SALDO (g) = (e-f)	DESPESAS LIQUIDADAS		SALDO (i) = (e-h)	DESPESAS PAGAS ATÉ O BIMESTRE (j)	INSCRITAS EM RESTOS A PAGAR NÃO PROCESSADOS* (k)
			BIMESTRE (f)	JAN A DEZ (g)		BIMESTRE (h)	JAN A DEZ (i)			
DESPESAS (EXCETO INTRA-ORÇAMENTÁRIAS) (VIII)	15.869.792,00	16.247.678,79	3.508.726,43	14.140.459,34	2.107.219,45	3.552.632,74	14.139.407,10	2.108.271,69	13.225.943,27	1.052,24
DESPESAS CORRENTES	10.971.941,00	14.772.588,72	3.023.318,17	13.113.128,87	1.659.459,85	3.067.324,48	13.112.076,63	1.660.512,09	12.627.725,96	1.052,24
PESSOAL E ENCARGOS SOCIAIS	4.426.457,00	7.696.417,95	1.696.358,76	7.280.348,38	416.069,57	1.695.306,52	7.279.296,14	417.121,81	6.864.787,51	1.052,24
JUROS E ENCARGOS DA DÍVIDA	0,00	18.242,54	2.613,60	16.641,79	1.690,75	2.613,60	16.641,79	1.690,75	16.641,79	0,00
OUTRAS DESPESAS CORRENTES	6.545.484,00	7.057.928,23	1.324.345,81	5.816.138,70	1.241.789,53	1.369.304,36	5.816.138,70	1.241.789,53	5.746.296,66	0,00
DESPESAS DE CAPITAL	4.800.651,00	1.475.090,07	485.408,26	1.027.330,47	447.759,60	485.408,26	1.027.330,47	447.759,60	598.217,31	0,00
INVESTIMENTOS	4.502.251,00	1.340.690,07	460.058,12	893.202,19	447.487,88	460.058,12	893.202,19	447.487,88	464.089,03	0,00
INVERSÕES FINANCEIRAS	298.400,00	134.400,00	25.350,14	134.128,28	271,72	25.350,14	134.128,28	271,72	134.128,28	0,00
AMORTIZAÇÃO DA DÍVIDA	97.200,00	0,00	0,00	0,00	0,00	0,00	0,00	0,00	0,00	0,00
RESERVA DE CONTINGÊNCIA	0,00	0,00	0,00	0,00	0,00	0,00	0,00	0,00	0,00	0,00
DESPESAS (INTRA-ORÇAMENTÁRIAS) (IX)	0,00	0,00	0,00	0,00	0,00	0,00	0,00	0,00	0,00	0,00
SUBTOTAL DAS DESPESAS (X) = (VIII + IX)	15.869.792,00	16.247.678,79	3.508.726,43	14.140.459,34	2.107.219,45	3.552.632,74	14.139.407,10	2.108.271,69	13.225.943,27	1.052,24
AMORTIZAÇÃO DA DIV. / REFINANCIAMENTO (XI)	0,00	0,00	0,00	0,00	0,00	0,00	0,00	0,00	0,00	0,00
Amortização da Dívida Interna	0,00	0,00	0,00	0,00	0,00	0,00	0,00	0,00	0,00	0,00
Dívida Mobiliária	0,00	0,00	0,00	0,00	0,00	0,00	0,00	0,00	0,00	0,00
Outras Dívidas	0,00	0,00	0,00	0,00	0,00	0,00	0,00	0,00	0,00	0,00
Amortização da Dívida Externa	0,00	0,00	0,00	0,00	0,00	0,00	0,00	0,00	0,00	0,00
Dívida Mobiliária	0,00	0,00	0,00	0,00	0,00	0,00	0,00	0,00	0,00	0,00
Outras Dívidas	0,00	0,00	0,00	0,00	0,00	0,00	0,00	0,00	0,00	0,00
SUBTOTAL C/ REFINANCIAMENTO (XII) = (XI + XII)	15.869.792,00	16.247.678,79	3.508.726,43	14.140.459,34	2.107.219,45	3.552.632,74	14.139.407,10	2.108.271,69	13.225.943,27	1.052,24
SUPERÁVIT (XIII)	0,00	0,00	0,00	1.042.105,19	0,00	1.043.157,43	1.043.157,43	1.956.621,26	1.956.621,26	0,00
TOTAL (XIV) = (XII + XIII)	15.869.792,00	16.247.678,79	3.508.726,43	15.182.564,53	0,00	3.552.632,74	15.182.564,53	0,00	15.182.564,53	1.052,24
RESERVA DO RPPS	0,00	0,00	0,00	0,00	0,00	0,00	0,00	0,00	0,00	0,00

PEDRO NUNES DE SOUSA
010.328.763-20
PREFEITO MUNICIPAL

GLÁUCIO TORRES NUNES
433.046.213-34
SECRETÁRIO MUN. DE FINANÇAS E PLANEJAMENTO

ANTÔNIO CESAR FRANÇA SILVA
895.802.903-00
CONTROLADOR GERAL

CARDOSO & VAZ A. C. LTDA - ME
17.239.440/0001-07
CONTADOR CRC PI 00296/O-0

FONTE: SCPI - Contabilidade [9.25.25.344], PREFEITURA MUNICIPAL MARCOS PARENTE

Portaria Nº 389 de 2018 - Mapeamento Atualizado 09/2019

PREFEITURA MUN. DE MARCOS PARENTE
RELATÓRIO RESUMIDO DA EXECUÇÃO ORÇAMENTÁRIA
DEMONSTRATIVO DA EXECUÇÃO DAS DESPESAS POR FUNÇÃO E SUBFUNÇÃO
ORÇAMENTOS FISCAIS E DA SEGURIDADE SOCIAL
PERÍODO: Janeiro a Dezembro 2019/BIMESTRE Novembro - Dezembro

RREO - Anexo 2 (LRF, Art. 52, inciso II, alínea "c")

FUNÇÃO/SUBFUNÇÃO	DOTAÇÃO INICIAL	DOTAÇÃO ATUALIZADA (a)	DESPESAS EMPENHADAS			SALDO (c) = (a-b)	DESPESAS LIQUIDADAS			SALDO (e) = (a-d)	INSCRITAS EM RESTOS A PAGAR NÃO PROCESSADOS (f)
			BIMESTRE	JAN A DEZ (b)	%		BIMESTRE	JAN A DEZ (d)	%		
DESPESAS (EXCETO INTRA-ORÇAMENTÁRIAS) (I)	15.869.792,00	16.247.678,79	3.508.726,43	14.140.459,34	100,00	2.107.219,45	14.139.407,10	100,00	2.108.271,69	1.052,24	
Legislativa	657.612,00	657.612,00	102.408,11	588.987,47	4,17	68.624,53	102.408,11	588.987,47	68.624,53	0,00	
Ação Legislativa	657.612,00	657.612,00	102.408,11	588.987,47	4,17	68.624,53	102.408,11	588.987,47	68.624,53	0,00	
Administração	1.689.980,00	3.244.923,49	464.381,53	2.586.225,68	18,29	658.697,81	500.081,53	2.586.225,68	658.697,81	0,00	
Defesa do Interesse Público no Processo Judiciário	216.280,00	64.411,95	10.528,83	58.995,89	0,42	5.416,06	10.528,83	58.995,89	5.416,06	0,00	
Planejamento e Orçamento	176.400,00	182.100,00	8.087,80	161.547,80	1,14	20.552,20	43.787,80	161.547,80	20.552,20	0,00	
Administração Geral	1.170.100,00	2.858.511,54	427.045,85	2.253.822,88	15,94	604.688,66	427.045,85	2.253.822,88	604.688,66	0,00	
Administração Financeira	64.200,00	92.900,00	10.769,05	73.759,11	0,52	19.140,89	10.769,05	73.759,11	19.140,89	0,00	
Controle Interno	33.100,00	46.100,00	7.950,00	38.100,00	0,27	8.000,00	7.950,00	38.100,00	8.000,00	0,00	
Formação de Recursos Humanos	29.900,00	900,00	0,00	0,00	0,00	900,00	0,00	900,00	900,00	0,00	
Assistência Social	892.900,00	1.049.372,11	135.817,79	677.867,57	4,79	371.504,54	134.765,55	676.815,33	372.556,78	1.052,24	
Administração Geral	42.600,00	315.318,11	56.665,75	298.785,19	2,11	16.532,92	56.665,75	298.785,19	16.532,92	0,00	
Assistência ao Idoso	37.300,00	27.300,00	0,00	2.394,32	0,02	24.905,68	0,00	2.394,32	24.905,68	0,00	
Assistência à Criança e ao Adolescente	391.300,00	210.300,00	3.600,00	28.982,31	0,20	181.317,69	3.600,00	28.982,31	181.317,69	0,00	
Assistência Comunitária	317.800,00	431.854,00	72.202,04	321.948,59	2,28	109.905,41	71.149,80	320.896,35	110.975,65	1.052,24	
Proteção e Benefícios ao Trabalhador	59.700,00	32.400,00	0,00	7.063,16	0,05	25.336,84	0,00	7.063,16	25.336,84	0,00	
Serviços Urbanos	44.200,00	32.200,00	3.350,00	18.694,00	0,13	13.506,00	3.350,00	18.694,00	13.506,00	0,00	
Previdência Social	373.000,00	409.500,00	78.479,63	408.926,95	2,89	573,05	78.479,63	408.926,95	573,05	0,00	
Previdência Básica	373.000,00	409.500,00	78.479,63	408.926,95	2,89	573,05	78.479,63	408.926,95	573,05	0,00	
Saúde	2.726.400,00	3.475.364,94	607.638,05	3.145.537,15	22,24	329.827,79	607.638,05	3.145.537,15	329.827,79	0,00	
Atenção Básica	2.324.400,00	3.410.164,94	607.638,05	3.145.537,15	22,24	264.627,79	607.638,05	3.145.537,15	264.627,79	0,00	
Assistência Hospitalar e Ambulatorial	290.000,00	8.900,00	0,00	0,00	0,00	8.900,00	0,00	0,00	8.900,00	0,00	
Vigilância Sanitária	30.600,00	8.800,00	0,00	0,00	0,00	8.800,00	0,00	0,00	8.800,00	0,00	
Vigilância Epidemiológica	23.100,00	19.600,00	0,00	0,00	0,00	19.600,00	0,00	0,00	19.600,00	0,00	
Alimentação e Nutrição	6.000,00	6.000,00	0,00	0,00	0,00	6.000,00	0,00	0,00	6.000,00	0,00	
Transporte Rodoviário	52.300,00	21.900,00	0,00	0,00	0,00	21.900,00	0,00	0,00	21.900,00	0,00	
Trabalho	64.200,00	24.200,00	0,00	735,38	0,01	23.464,62	0,00	735,38	23.464,62	0,00	
Fomento ao Trabalho	64.200,00	24.200,00	0,00	735,38	0,01	23.464,62	0,00	735,38	23.464,62	0,00	
Educação	3.993.200,00	5.708.597,10	1.830.143,25	5.344.207,09	37,79	364.390,01	1.839.401,80	5.344.207,09	364.390,01	0,00	
Alimentação e Nutrição	119.400,00	179.400,00	42.154,33	164.253,78	1,16	15.146,22	51.412,88	164.253,78	15.146,22	0,00	
Ensino Fundamental	3.414.300,00	4.908.021,10	1.628.367,46	4.589.683,53	32,46	318.337,57	1.628.367,46	4.589.683,53	318.337,57	0,00	
Ensino Superior	126.800,00	40.000,00	6.682,00	37.949,00	0,27	2.051,00	6.682,00	37.949,00	2.051,00	0,00	
Educação Infantil	56.500,00	348.813,49	100.624,45	336.731,61	2,38	12.081,88	100.624,45	336.731,61	12.081,88	0,00	
Educação de Jovens e Adultos	45.500,00	208.662,51	51.233,93	197.746,93	1,40	10.915,58	51.233,93	197.746,93	10.915,58	0,00	
Transporte Rodoviário	230.700,00	23.700,00	1.081,08	17.842,24	0,13	5.857,76	1.081,08	17.842,24	5.857,76	0,00	
Cultura	93.400,00	258.400,00	58.859,32	221.548,02	1,57	31.851,98	58.859,32	221.548,02	31.851,98	0,00	
Ensino Fundamental	0,00	55.000,00	5.000,00	50.000,00	0,35	5.000,00	5.000,00	50.000,00	5.000,00	0,00	
Divulgação Cultural	93.400,00	203.400,00	48.859,32	171.548,02	1,21	31.851,98	48.859,32	171.548,02	31.851,98	0,00	

FONTE: SCPI - Contabilidade [9.25.25.344], PREFEITURA MUNICIPAL MARCOS PARENTE

Portaria Nº 389 de 2018 - Mapeamento Atualizado 09/2019

PREFEITURA MUN. DE MARCOS PARENTE
RELATÓRIO RESUMIDO DA EXECUÇÃO ORÇAMENTÁRIA
DEMONSTRATIVO DA EXECUÇÃO DAS DESPESAS POR FUNÇÃO E SUBFUNÇÃO
ORÇAMENTOS FISCAIS E DA SEGURIDADE SOCIAL
PERÍODO: Janeiro a Dezembro 2019/BIMESTRE Novembro - Dezembro

RREO - Anexo 2 (LRF, Art. 52, inciso II, alínea "c")

FUNÇÃO/SUBFUNÇÃO	DOTAÇÃO INICIAL	DOTAÇÃO ATUALIZADA (a)	DESPESAS EMPENHADAS			SALDO (c) = (a-b)	DESPESAS LIQUIDADAS			SALDO (e) = (a-d)	INSCRITAS EM RESTOS A PAGAR NÃO PROCESSADOS (f)
			BIMESTRE	JAN A DEZ (b)	%		BIMESTRE	JAN A DEZ (d)	%		
Urbanismo	2.181.000,00	887.149,10	121.795,20	809.488,94	5,72	77.660,16	121.795,20	809.488,94	77.660,16	0,00	
Administração Geral	497.300,00	209.300,00	24.774,56	203.162,17	1,44	6.137,83	24.774,56	203.162,17	6.137,83	0,00	
Infra-Estrutura Urbana	235.100,00	1.589,10	0,00	0,00	0,00	1.589,10	0,00	0,00	1.589,10	0,00	
Serviços Urbanos	1.374.000,00	675.660,00	97.020,64	606.326,77	4,29	69.333,23	97.020,64	606.326,77	69.333,23	0,00	
Saneamento Básico Urbano	74.600,00	600,00	0,00	0,00	0,00	600,00	0,00	0,00	600,00	0,00	
Habituação	238.800,00	13.359,99	0,00	0,00	0,00	13.359,99	0,00	0,00	13.359,99	0,00	
Habituação Rural	119.400,00	3.959,99	0,00	0,00	0,00	3.959,99	0,00	0,00	3.959,99	0,00	
Habituação Urbana	119.400,00	9.400,00	0,00	0,00	0,00	9.400,00	0,00	0,00	9.400,00	0,00	
Saneamento	1.274.800,00	82.780,22	9.160,00	13.470,00	0,10	69.310,22	9.160,00	13.470,00	69.310,22	0,00	
Infra-Estrutura Urbana	52.300,00	22.300,00	9.160,00	9.160,00	0,66	13.140,00	9.160,00	9.160,00	13.140,00	0,00	
Saneamento Básico Rural	553.200,00	32.200,00	0,00	0,00	0,00	32.200,00	0,00	0,00	32.200,00	0,00	
Saneamento Básico Urbano	436.600,00	80,22	0,00	0,00	0,00	80,22	0,00	0,00	80,22	0,00	
Recursos Hídricos	232.700,00	28.200,00	0,00	4.310,00	0,03	23.890,00	0,00	4.310,00	23.890,00	0,00	
Gestão Ambiental	23.000,00	43.000,00	7.396,00	41.676,00	0,29	1.324,00	7.396,00	41.676,00	1.324,00	0,00	
Administração Geral	23.000,00	43.000,00	7.396,00	41.676,00	0,29	1.324,00	7.396,00	41.676,00	1.324,00	0,00	
Agricultura	346.700,00	115.413,68	11.656,00	83.073,70	0,59	32.339,98	11.656,00	83.073,70	32.339,98	0,00	
Administração Geral	90.000,00	96.000,00	11.656,00	81.573,70	0,58	14.426,30	11.656,00	81.573,70	14.426,30	0,00	
Recursos Hídricos	0,00	1.500,01	0,00	1.500,00	0,01	0,01	0,00	1.500,00	0,01	0,00	
Abastecimento	182.100,00	14.613,67	0,00	0,00	0,00	14.613,67	0,00	0,00	14.613,67	0,00	
Extensão Rural	74.600,00	3.300,00	0,00	0,00	0,00	3.300,00	0,00	0,00	3.300,00	0,00	
Comunicações	44.800,00	20.000,00	0,00	1.320,00	0,01	18.680,00	0,00	1.320,00	18.680,00	0,00	
Telecomunicações	44.800,00	20.000,00	0,00	1.320,00	0,01	18.680,00	0,00	1.320,00	18.680,00	0,00	
Energia	101.600,00	138.600,00	68.991,05	133.084,19	0,94	5.515,81	68.991,05	133.084,19	5.515,81	0,00	
Energia Elétrica	101.600,00	138.600,00	68.991,05	133.084,19	0,94	5.515,81	68.991,05	133.084,19	5.515,81	0,00	
Transporte	469.900,00	12.380,25	750,00	4.440,00	0,03	7.940,25	750,00	4.440,00	7.940,25	0,00	
Transporte Rodoviário	469.900,00	12.380,25	750,00	4.440,00	0,03	7.940,25	750,00	4.440,00	7.940,25	0,00	
Desporto e Lazer	601.300,00	107.025,91	16.250,50	79.871,20	0,56	27.154,71	16.250,50	79.871,20	27.154,71	0,00	
Desporto Comunitário	228.400,00	105.100,00	16.250,50	79.871,20	0,56	25.228,80	16.250,50	79.871,20	25.228,80	0,00	
Lazer	372.900,00	1.925,91	0,00	0,00	0,00	1.925,91	0,00	0,00	1.925,91	0,00	
Reserva de Contingência	97.200,00	0,00	0,00	0,00	0,00	0,00	0,00	0,00	0,00	0,00	
Reserva de Contingência	97.200,00	0,00	0,00								

PREFEITURA MUN. DE MARCOS PARENTE
RELATÓRIO RESUMIDO DA EXECUÇÃO ORÇAMENTÁRIA
DEMONSTRATIVO DA EXECUÇÃO DAS DESPESAS POR FUNÇÃO E SUBFUNÇÃO
ORÇAMENTOS FISCAIS E DA SEGURIDADE SOCIAL
PERÍODO: Janeiro a Dezembro 2019/BIMESTRE Novembro - Dezembro

RRRO - Anexo 2 (LRF, Art. 52, inciso II, alínea "c")

FUNÇÃO/SUBFUNÇÃO	DOTAÇÃO INICIAL	DOTAÇÃO ATUALIZADA (a)	DESPESAS EMPENHADAS			SALDO (c) = (a-b)	DESPESAS LIQUIDADAS			SALDO (e) = (a-d)	INSCRITAS EM RESTOS A PAGAR NÃO PROCESSADOS (f)
			BIMESTRE	JAN A DEZ (b)	% (b/total b)		BIMESTRE	JAN A DEZ (d)	% (d/total d)		

Nota: Durante o exercício, somente as despesas liquidadas são consideradas executadas. No encerramento do exercício, as despesas não liquidadas inscritas em restos a pagar processados são também consideradas executadas. Dessa forma, para maior transparência, as despesas executadas estão segregadas em:

a) Despesas liquidadas, consideradas aquelas em que houve a entrega do material ou serviço, nos termos do art. 63 da Lei 4.320/64;

b) Despesas empenhadas mas não liquidadas, inscritas em Restos a Pagar processados, consideradas liquidadas no encerramento do exercício, por força do art.35, inciso II da Lei 4.320/64

PEDRO NUNES DE SOUSA
030.328.763-20
PREFEITO MUNICIPAL

GLÁUCIO TORRES NUNES
433.046.213-34
SECRETARIO MUN. DE FINANÇAS E PLANEJAME

ANTÔNIO CÉSAR FRANÇA SILVA
895.802.903-00
CONTROLADOR GERAL

CARDOSO & VAZ A. C. LTDA - ME
17.239.440/0001-07
CONTADOR CRC PI 00296/O-0

FONTE: SCPI - Contabilidade [9.25.25.344], PREFEITURA MUNICIPAL MARCOS PARENTE

Portaria Nº 389 de 2018 - Mapeamento Atualizado 09/2019

PREFEITURA MUN. DE MARCOS PARENTE
RELATÓRIO RESUMIDO DA EXECUÇÃO ORÇAMENTÁRIA
DEMONSTRATIVO DA RECEITA CORRENTE LÍQUIDA
ORÇAMENTO FISCAL E DA SEGURIDADE SOCIAL
JAN/2019 A DEZ/2019

RRRO - ANEXO 3 (LRF, Art. 53, inciso I)

ESPECIFICAÇÃO	EVOLUÇÃO DA RECEITA REALIZADA NOS ÚLTIMOS 12 MESES												TOTAL (ÚLTIMOS 12 MESES)	PREVISÃO ATUALIZADA
	JAN/2019	FEV/2019	MAR/2019	ABR/2019	MAI/2019	JUN/2019	JUL/2019	AGO/2019	SET/2019	OUT/2019	NOV/2019	DEZ/2019		
RECEITAS CORRENTES (I)	1.310.875,35	1.393.239,53	1.094.460,97	1.220.393,09	1.281.896,75	1.115.462,03	1.560.548,27	1.201.486,57	1.318.026,87	1.203.606,40	1.214.506,55	2.460.760,66	16.575.263,04	17.292.239,00
Impostos, Taxas e Contribuições de Melhoria	17.192,73	17.923,19	11.499,06	7.688,10	14.549,68	16.048,58	34.692,63	11.394,20	9.146,73	16.188,89	9.768,54	129.093,10	295.185,43	398.000,00
IPTU	160,43	313,16	164,82	0,00	68,55	4.193,98	4.565,11	1.986,77	212,13	136,49	316,28	473,36	12.591,08	20.000,00
ISS	6.387,39	11.619,43	4.400,77	2.752,60	8.854,43	5.969,66	24.652,98	4.776,19	3.334,77	10.554,76	2.598,30	35.899,20	121.800,48	200.000,00
ITBI	0,00	105,75	0,00	0,00	291,50	835,92	0,00	0,00	0,00	0,00	0,00	0,00	1.233,17	2.000,00
IRRF	5.155,91	4.942,13	5.534,47	4.935,50	4.965,20	4.894,02	4.954,54	4.631,24	5.599,83	5.497,64	6.853,96	92.720,54	150.684,98	153.000,00
Outros Impostos, Taxas e Contribuições de Melhoria	5.489,00	942,72	1.399,00	0,00	370,00	155,00	520,00	0,00	0,00	0,00	0,00	0,00	8.875,72	23.000,00
Contribuições	0,00	0,00	0,00	0,00	0,00	0,00	0,00	0,00	0,00	0,00	0,00	54.676,34	54.676,34	65.000,00
Receita Patrimonial	4.369,33	4.883,28	4.777,70	4.105,33	6.865,15	4.985,30	5.957,76	4.602,30	3.901,32	5.047,71	3.743,66	3.283,52	56.322,36	124.500,00
Rendimentos de Aplicação Financeira	4.369,33	4.883,28	4.777,70	4.105,33	6.865,15	4.985,30	5.957,76	4.602,30	3.901,32	5.047,71	3.743,66	3.283,52	56.322,36	123.500,00
Outras Receitas Patrimoniais	0,00	0,00	0,00	0,00	0,00	0,00	0,00	0,00	0,00	0,00	0,00	0,00	0,00	1.000,00
Receita Agropecuária	0,00	0,00	0,00	0,00	0,00	0,00	0,00	0,00	0,00	0,00	0,00	0,00	0,00	1.000,00
Receita Industrial	0,00	0,00	0,00	0,00	0,00	0,00	0,00	0,00	0,00	0,00	0,00	0,00	0,00	1.000,00
Receita de Serviços	0,00	0,00	0,00	0,00	0,00	0,00	0,00	0,00	0,00	0,00	0,00	0,00	0,00	1.000,00
Transferências Correntes	1.289.313,29	1.352.433,06	1.078.184,21	1.208.599,66	1.260.317,92	1.094.428,15	1.519.241,77	1.184.392,41	1.303.881,16	1.181.272,17	1.199.897,65	2.472.193,21	16.144.154,66	16.592.107,00
Cota Parte do FPM	697.395,28	766.046,95	573.572,35	559.582,97	718.127,23	565.667,24	773.547,85	564.637,19	502.610,36	462.718,11	627.974,68	1.070.593,18	7.882.473,39	7.984.034,00
Cota Parte do ICMS	90.248,35	89.718,02	74.568,64	115.427,89	72.377,78	80.038,08	104.769,43	87.621,48	94.488,05	114.920,43	82.459,16	96.463,14	1.103.100,45	1.104.000,00
Cota Parte do IPVA	6.194,05	5.974,96	4.367,57	5.146,05	5.825,46	3.206,49	5.402,52	5.797,38	4.351,24	5.416,62	3.907,68	17.534,33	73.124,35	74.000,00
Cota Parte do ITR	119,56	6,12	67,62	27,14	48,52	19,70	0,00	56,25	518,49	1.673,69	181,30	18,99	2.737,38	5.000,00
Transferências da LC 87/1996	0,00	0,00	0,00	0,00	0,00	0,00	0,00	0,00	0,00	0,00	0,00	0,00	0,00	4.000,00
Transferências da LC 61/1989	15,63	16,54	15,98	16,20	15,86	16,63	16,85	15,07	18,36	16,26	17,08	20,07	200,53	1.000,00
Transferências do FUNDEB	432.020,49	373.009,30	297.046,22	384.100,87	349.203,46	299.585,06	306.485,76	309.806,10	276.722,97	332.080,25	320.344,04	418.082,80	4.098.487,32	4.149.900,00
Outras Transferências Correntes	63.319,93	117.661,17	128.545,83	144.298,54	114.719,61	145.894,95	329.019,36	216.458,94	425.171,69	264.446,81	165.015,71	869.480,70	2.984.031,24	3.270.173,00
Outras Receitas Correntes	0,00	18.000,00	0,00	0,00	164,00	0,00	656,11	1.097,66	1.097,66	1.097,63	1.096,70	1.514,49	24.724,25	109.632,00
DEDUÇÕES (II)	157.552,60	171.154,17	129.641,68	135.007,56	158.110,66	129.144,96	114.002,12	130.462,96	119.523,32	115.862,39	142.122,99	184.013,10	1.686.598,51	2.108.000,00
Contribuição do Servidor para o Plano de Previdência	0,00	0,00	0,00	0,00	0,00	0,00	0,00	0,00	0,00	0,00	0,00	0,00	0,00	0,00
Compensação Financeira entre Regimes de Previdência	0,00	0,00	0,00	0,00	0,00	0,00	0,00	0,00	0,00	0,00	0,00	0,00	0,00	0,00
Dedução de Receita para Formação do Fundo de Manutenção e Desenvolvimento de Ensino, Ciência e Tecnologia	157.552,60	171.154,17	129.641,68	135.007,56	158.110,66	129.144,96	114.002,12	130.462,96	119.523,32	115.862,39	142.122,99	184.013,10	1.686.598,51	2.108.000,00
Programas com Saúde (Acordo 1.153/2014 TC)	0,00	0,00	0,00	0,00	0,00	0,00	0,00	0,00	0,00	0,00	0,00	0,00	0,00	0,00
RECEITA CORRENTE LÍQUIDA (I)-(II)	1.153.322,75	1.222.085,36	964.819,29	1.085.385,53	1.123.786,09	986.317,07	1.446.546,15	1.071.023,61	1.198.503,55	1.087.744,01	1.072.383,56	2.476.747,56	14.888.664,53	15.184.239,00

PEDRO NUNES DE SOUSA
030.328.763-20
PREFEITO MUNICIPAL

GLÁUCIO TORRES NUNES
433.046.213-34
SECRETARIO MUN. DE FINANÇAS E PLANEJAMENTO

ANTÔNIO CÉSAR FRANÇA SILVA
895.802.903-00
CONTROLADOR GERAL

CARDOSO & VAZ A. C. LTDA - ME
17.239.440/0001-07
CONTADOR CRC PI 00296/O-0

MARCOS PARENTE - PI

LRF: Publicações Obrigatórias

PREFEITURA MUN. DE MARCOS PARENTE
ORÇAMENTOS FISCAIS E DA SEGURIDADE SOCIAL
RELATÓRIO RESUMIDO DA EXECUÇÃO ORÇAMENTÁRIA
DEMONSTRATIVO DA RECEITA DE ALIENAÇÃO DE ATIVOS E APLICAÇÕES DE RECURSOS
PERÍODO: Janeiro a Dezembro

RREO - ANEXO 11 (LRF, art. 53, § 1º, inciso III)

R\$ 1

RECEITAS	PREVISÃO ATUALIZADA (a)	RECEITAS REALIZADAS (b)	SALDO A REALIZAR (a-b)
RECEITAS DE ALIENAÇÃO DE ATIVOS (I)	0,00	0,00	0,00
Receita de Alienação de Bens Móveis	0,00	0,00	0,00
Receita de Alienação de Bens Imóveis	0,00	0,00	0,00
Receita de Alienação de Bens Intangíveis	0,00	0,00	0,00
Receita de Rendimentos de Aplicações Financeiras	0,00	0,00	0,00

DESPESAS	DOTAÇÃO ATUALIZADA (d)	DESPESAS EMPENHADAS	DESPESAS LIQUIDADAS	DESPESAS PAGAS (e)	INSCRITAS EM RESTOS A PAGAR NÃO PROCESSADOS	PAGAMENTOS DE RESTOS A PAGAR (f)	SALDO A PAGAR (g)=(d-e)
APLICAÇÃO DOS RECURSOS DA ALIENAÇÃO DE ATIVOS (II)	0,00	0,00	0,00	0,00	0,00	0,00	0,00
Despesas de Capital	0,00	0,00	0,00	0,00	0,00	0,00	0,00
Investimentos	0,00	0,00	0,00	0,00	0,00	0,00	0,00
Inversões Financeiras	0,00	0,00	0,00	0,00	0,00	0,00	0,00
Amortização da Dívida	0,00	0,00	0,00	0,00	0,00	0,00	0,00
Despesas Correntes dos Regimes de Previdência	0,00	0,00	0,00	0,00	0,00	0,00	0,00
Regime Próprio dos Servidores Públicos	0,00	0,00	0,00	0,00	0,00	0,00	0,00

RECEITAS	2018 (h)	2019 (i)=(Ib+IIIf)	SALDO ATUAL (j)=(IIIf+IIIi)
VALOR (III)	0,00	0,00	0,00

Nota: Durante o exercício, somente as despesas liquidadas são consideradas executadas. No encerramento do exercício, as despesas não liquidadas inscritas em restos a pagar não processados são também consideradas executadas. Dessa forma, para maior transparência, as despesas executadas estão segregadas em:

a) Despesas liquidadas, consideradas aquelas em que houve a entrega do material ou serviço, nos termos do art. 63 da Lei 4.320/64.

b) Despesas empenhadas mas não liquidadas, inscritas em Restos a Pagar não processados, consideradas liquidadas no encerramento do exercício, por força do art. 35, inciso II da Lei 4.320/64.

PRODR NUNES DE SOUSA
0054.236-20
PREFEITO MUNICIPAL

GLAUCIO TORRES NUNES
433.046.213-34
RETARIO MUN. DE FINANÇAS E PLANEJAMEN

ANTONIO CÉSAR FRANÇA SILVA
895.802.903-00
CONTROLADOR GERAL

CARDOSO & VAZ A. C. LTDA - ME
17.239.440/0001-07
CONTADOR CRC PI 00296/O-0

FONTE: SCPI - Contabilidade [9.25.25.344], PREFEITURA MUNICIPAL MARCOS PARENTE

Portaria Nº 389 de 2018 - Mapeamento Atualizado 09/2019

PREFEITURA MUN. DE MARCOS PARENTE
DEMONSTRATIVOS DAS RECEITAS E DESPESAS PREVIDENCIÁRIAS
DO REGIME PRÓPRIO DOS SERVIDORES PÚBLICOS
PERÍODO: Janeiro a Dezembro 2019/BIMESTRE Novembro - Dezembro

1 de 4

RREO - ANEXO 4 (LRF, art. 53, inciso II)

R\$ 1

RECEITAS PREVIDENCIÁRIAS - RPPS	PLANO PREVIDENCIÁRIO		RECEITAS REALIZADAS	
	PREVISÃO INICIAL	PREVISÃO ATUALIZADA	RECEITAS REALIZADAS	
			Jan a Dez 2019	Jan a Dez 2018
RECEITAS CORRENTES (I)	0,00	0,00	0,00	0,00
Receita de Contribuições dos Segurados	0,00	0,00	0,00	0,00
Civil	0,00	0,00	0,00	0,00
Ativo	0,00	0,00	0,00	0,00
Inativo	0,00	0,00	0,00	0,00
Pensionista	0,00	0,00	0,00	0,00
Militar	0,00	0,00	0,00	0,00
Ativo	0,00	0,00	0,00	0,00
Inativo	0,00	0,00	0,00	0,00
Pensionista	0,00	0,00	0,00	0,00
Receita de Contribuições Patronais	0,00	0,00	0,00	0,00
Civil	0,00	0,00	0,00	0,00
Ativo	0,00	0,00	0,00	0,00
Inativo	0,00	0,00	0,00	0,00
Pensionista	0,00	0,00	0,00	0,00
Militar	0,00	0,00	0,00	0,00
Ativo	0,00	0,00	0,00	0,00
Inativo	0,00	0,00	0,00	0,00
Pensionista	0,00	0,00	0,00	0,00
Receita Patrimonial	0,00	0,00	0,00	0,00
Receitas Imobiliárias	0,00	0,00	0,00	0,00
Receitas de Valores Mobiliários	0,00	0,00	0,00	0,00
Outras Receitas Patrimoniais	0,00	0,00	0,00	0,00
Receita de Serviços	0,00	0,00	0,00	0,00
Outras Receitas Correntes	0,00	0,00	0,00	0,00
Compensação Previdenciária do RGPS para o RPPS	0,00	0,00	0,00	0,00
Aportes Periódicos para Amortização de Déficit Atuarial do RPPS (II)	0,00	0,00	0,00	0,00
Demais Receitas Correntes	0,00	0,00	0,00	0,00
RECEITAS DE CAPITAL (III)	0,00	0,00	0,00	0,00
Alienação de Bens, Direitos e Ativos	0,00	0,00	0,00	0,00
Amortização de Empréstimos	0,00	0,00	0,00	0,00
Outras Receitas de Capital	0,00	0,00	0,00	0,00
TOTAL DAS RECEITAS PREVIDENCIÁRIAS RPPS - (IV) = (I + III - II)	0,00	0,00	0,00	0,00

FONTE: SCPI - Contabilidade [9.25.25.344], PREFEITURA MUNICIPAL MARCOS PARENTE

Portaria Nº 389 de 2018 - Mapeamento Atualizado 09/2019

MARCOS PARENTE - PI

LRF: Publicações Obrigatórias

PREFEITURA MUN. DE MARCOS PARENTE
DEMONSTRATIVOS DAS RECEITAS E DESPESAS PREVIDENCIÁRIAS
 DO REGIME PRÓPRIO DOS SERVIDORES PÚBLICOS
 PERÍODO: Janeiro a Dezembro 2019/BIMESTRE Novembro - Dezembro

2 de 4

RREO - ANEXO 4 (LRF, art. 53, inciso II)

RS 1

DESPESAS PREVIDENCIÁRIAS - RPPS	DOTAÇÃO INICIAL	DOTAÇÃO ATUALIZADA	DESPESAS EMPENHADAS		DESPESAS LIQUIDADAS		INSCRITAS EM RESTOS A PAGAR NÃO PROCESSADOS	
			Jan a Dez 2019	Jan a Dez 2018	Jan a Dez 2019	Jan a Dez 2018	Em 2019	Em 2018
ADMINISTRAÇÃO (V)	0,00	0,00	0,00	0,00	0,00	0,00	0,00	0,00
Despesas Correntes	0,00	0,00	0,00	0,00	0,00	0,00	0,00	0,00
Despesas de Capital	0,00	0,00	0,00	0,00	0,00	0,00	0,00	0,00
PREVIDÊNCIA (VI)	0,00	0,00	0,00	0,00	0,00	0,00	0,00	0,00
Benefícios - Civil	0,00	0,00	0,00	0,00	0,00	0,00	0,00	0,00
Aposentadorias	0,00	0,00	0,00	0,00	0,00	0,00	0,00	0,00
Pensões	0,00	0,00	0,00	0,00	0,00	0,00	0,00	0,00
Outros Benefícios Previdenciários	0,00	0,00	0,00	0,00	0,00	0,00	0,00	0,00
Benefícios - Militar	0,00	0,00	0,00	0,00	0,00	0,00	0,00	0,00
Reformas	0,00	0,00	0,00	0,00	0,00	0,00	0,00	0,00
Pensões	0,00	0,00	0,00	0,00	0,00	0,00	0,00	0,00
Outros Benefícios Previdenciários	0,00	0,00	0,00	0,00	0,00	0,00	0,00	0,00
Outras Despesas Previdenciárias	0,00	0,00	0,00	0,00	0,00	0,00	0,00	0,00
Compensação Previdenciária do RGPS para o RPPS	0,00	0,00	0,00	0,00	0,00	0,00	0,00	0,00
Demais Despesas Previdenciárias	0,00	0,00	0,00	0,00	0,00	0,00	0,00	0,00
TOTAL DAS DESPESAS PREVIDENCIÁRIAS RPPS (VII) = (V + VI)	0,00	0,00	0,00	0,00	0,00	0,00	0,00	0,00
RESULTADO PREVIDENCIÁRIO (VIII) = (IV - VII)	0,00	0,00	0,00	0,00	0,00	0,00	0,00	0,00
RECURSOS RPPS ARRECADADOS EM EXERCÍCIOS ANTERIORES						PREVISÃO ORÇAMENTÁRIA		
VALOR						0,00		
RESERVA ORÇAMENTÁRIA DO RPPS						PREVISÃO ORÇAMENTÁRIA		
VALOR						0,00		
APORTES DE RECURSOS PARA O PLANO PREVIDENCIÁRIO DO RPPS						APORTES REALIZADOS		
Plano de Amortização - Contribuição Patronal Suplementar						0,00		
Plano de Amortização - Aporte Periódico de Valores Predefinidos						0,00		
Outros Aportes para o RPPS						0,00		
Recursos para Cobertura de Déficit Financeiro						0,00		
BENS E DIREITOS DO RPPS						PERÍODO DE REFERÊNCIA		
						Em 2019		Em 2018
Caixa e Equivalentes de Caixa						0,00		0,00
Investimentos e Aplicações						0,00		0,00
Outros Bens e Direitos						0,00		0,00

FONTE: SCPI - Contabilidade [9.25.25.344]. PREFEITURA MUNICIPAL MARCOS PARENTE

Portaria Nº 389 de 2018 - Mapeamento Atualizado 09/2019

PREFEITURA MUN. DE MARCOS PARENTE
DEMONSTRATIVOS DAS RECEITAS E DESPESAS PREVIDENCIÁRIAS
 DO REGIME PRÓPRIO DOS SERVIDORES PÚBLICOS
 PERÍODO: Janeiro a Dezembro 2019/BIMESTRE Novembro - Dezembro

3 de 4

RREO - ANEXO 4 (LRF, art. 53, inciso II)

RS 1

RECEITAS PREVIDENCIÁRIAS - RPPS	PREVISÃO INICIAL	PREVISÃO ATUALIZADA	RECEITAS REALIZADAS	
			Jan a Dez 2019	Jan a Dez 2018
RECEITAS CORRENTES (IX)	0,00	0,00	0,00	0,00
Receita de Contribuições dos Segurados	0,00	0,00	0,00	0,00
Civil	0,00	0,00	0,00	0,00
Ativo	0,00	0,00	0,00	0,00
Inativo	0,00	0,00	0,00	0,00
Pensionista	0,00	0,00	0,00	0,00
Militar	0,00	0,00	0,00	0,00
Ativo	0,00	0,00	0,00	0,00
Inativo	0,00	0,00	0,00	0,00
Pensionista	0,00	0,00	0,00	0,00
Receita de Contribuições Patronais	0,00	0,00	0,00	0,00
Civil	0,00	0,00	0,00	0,00
Ativo	0,00	0,00	0,00	0,00
Inativo	0,00	0,00	0,00	0,00
Pensionista	0,00	0,00	0,00	0,00
Militar	0,00	0,00	0,00	0,00
Ativo	0,00	0,00	0,00	0,00
Inativo	0,00	0,00	0,00	0,00
Pensionista	0,00	0,00	0,00	0,00
Receita Patrimonial	0,00	0,00	0,00	0,00
Receitas Imobiliárias	0,00	0,00	0,00	0,00
Receitas de Valores Mobiliários	0,00	0,00	0,00	0,00
Outras Receitas Patrimoniais	0,00	0,00	0,00	0,00
Receita de Serviços	0,00	0,00	0,00	0,00
Outras Receitas Correntes	0,00	0,00	0,00	0,00
Compensação Previdenciária do RGPS para o RPPS	0,00	0,00	0,00	0,00
Demais Receitas Correntes	0,00	0,00	0,00	0,00
RECEITAS DE CAPITAL (X)	0,00	0,00	0,00	0,00
Alienação de Bens, Direitos e Ativos	0,00	0,00	0,00	0,00
Amortização de Empréstimos	0,00	0,00	0,00	0,00
Outras Receitas de Capital	0,00	0,00	0,00	0,00
TOTAL DAS RECEITAS PREVIDENCIÁRIAS RPPS - (XI) = (IX + X)	0,00	0,00	0,00	0,00

DESPESAS PREVIDENCIÁRIAS - RPPS	DOTAÇÃO INICIAL	DOTAÇÃO ATUALIZADA	DESPESAS EMPENHADAS		DESPESAS LIQUIDADAS		INSCRITAS EM RESTOS A PAGAR NÃO PROCESSADOS	
			Jan a Dez 2019	Jan a Dez 2019	Jan a Dez 2019	Jan a Dez 2018	Em 2019	Em 2018
ADMINISTRAÇÃO (XII)	0,00	0,00	0,00	0,00	0,00	0,00	0,00	0,00
Despesas Correntes	0,00	0,00	0,00	0,00	0,00	0,00	0,00	0,00
Despesas de Capital	0,00	0,00	0,00	0,00	0,00	0,00	0,00	0,00

FONTE: SCPI - Contabilidade [9.25.25.344]. PREFEITURA MUNICIPAL MARCOS PARENTE

Portaria Nº 389 de 2018 - Mapeamento Atualizado 09/2019

PREFEITURA MUN. DE MARCOS PARENTE
DEMONSTRATIVOS DAS RECEITAS E DESPESAS PREVIDENCIÁRIAS
DO REGIME PRÓPRIO DOS SERVIDORES PÚBLICOS
PERÍODO: Janeiro a Dezembro 2019/BIMESTRE Novembro - Dezembro

4 de 4

									RS 1
RREO - ANEXO 4 (LRF, art. 53, inciso II)									
PREVIDÊNCIA (XIII)	0,00	0,00	0,00	0,00	0,00	0,00	0,00	0,00	0,00
Benefícios - Civil	0,00	0,00	0,00	0,00	0,00	0,00	0,00	0,00	0,00
Aposentadorias	0,00	0,00	0,00	0,00	0,00	0,00	0,00	0,00	0,00
Pensões	0,00	0,00	0,00	0,00	0,00	0,00	0,00	0,00	0,00
Outros Benefícios Previdenciários	0,00	0,00	0,00	0,00	0,00	0,00	0,00	0,00	0,00
Benefícios - Militar	0,00	0,00	0,00	0,00	0,00	0,00	0,00	0,00	0,00
Reformas	0,00	0,00	0,00	0,00	0,00	0,00	0,00	0,00	0,00
Pensões	0,00	0,00	0,00	0,00	0,00	0,00	0,00	0,00	0,00
Outros Benefícios Previdenciários	0,00	0,00	0,00	0,00	0,00	0,00	0,00	0,00	0,00
Outras Despesas Previdenciárias	0,00	0,00	0,00	0,00	0,00	0,00	0,00	0,00	0,00
Compensação Previdenciária do RPPS para o RGPS	0,00	0,00	0,00	0,00	0,00	0,00	0,00	0,00	0,00
Demais Despesas Previdenciárias	0,00	0,00	0,00	0,00	0,00	0,00	0,00	0,00	0,00
TOTAL DAS DESPESAS PREVIDENCIÁRIAS RPPS (XIV) = (XII + XIII)	0,00	0,00	0,00	0,00	0,00	0,00	0,00	0,00	0,00
RESULTADO PREVIDENCIÁRIO (XV) = (XI - XIV)	0,00	0,00	0,00	0,00	0,00	0,00	0,00	0,00	0,00

APORTES DE RECURSOS PARA O PLANO FINANCEIRO DO RPPS	APORTES REALIZADOS
---	--------------------

Recursos para Cobertura de Insuficiências Financeiras 0,00
Recursos para Formação de Reserva 0,00

Nota: Durante o exercício, somente as despesas liquidadas são consideradas executadas. No encerramento do exercício, as despesas não liquidadas inscritas em restos a pagar processados são também consideradas executadas.

Dessa forma, para maior transparência, as despesas executadas estão segregadas em:

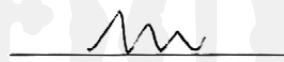
a) Despesas liquidadas, consideradas aquelas em que houve a entrega do material ou serviço, nos termos do art. 63 da Lei 4.320/64.

b) Despesas empenhadas mas não liquidadas, inscritas em Restos a Pagar processados, consideradas liquidadas no encerramento do exercício, por força do art.35, inciso II da Lei 4.320/64


PEDRO NUNES DE SOUSA
030.328.763-20
PREFEITO MUNICIPAL


GLÁUCIO TORRES NUNES
433.046.213-34
RETARIO MUN. DE FINANÇAS E PLANEJAMEP


ANTONIO CÉSAR FRANÇA SILVA
895.802.903-00
CONTROLADOR GERAL


CARDOSO & VAZ A. C. LTDA - ME
17.239.440/0001-07
CONTADOR CRC PI 00296/O-0

FONTE: SCPi - Contabilidade [9.25.25.344], PREFEITURA MUNICIPAL MARCOS PARENTE

Portaria Nº 389 de 2018 - Mapeamento Atualizado 09/2019

PREFEITURA MUN. DE MARCOS PARENTE
RELATÓRIO RESUMIDO DA EXECUÇÃO ORÇAMENTÁRIA
DEMONSTRATIVO DOS RESULTADOS PRIMÁRIO E NOMINAL
ORÇAMENTO FISCAL E DA SEGURIDADE SOCIAL
PERÍODO: Janeiro a Dezembro 2019/BIMESTRE Novembro - Dezembro

Página 1 de 3

RREO - ANEXO 6 (LRF, art. 53, inciso III)	RECEITAS PRIMÁRIAS	PREVISÃO ATUALIZADA	RECEITAS REALIZADAS (a)	
			Jan a Dez/2019	RS 1
RECEITAS CORRENTES (I)		15.184.239,00		14.888.664,53
Impostos, Taxas e Contribuições de Melhoria		398.000,00		295.185,43
IPFU		20.000,00		12.591,08
ISS		200.000,00		121.800,48
ITBI		2.000,00		1.233,17
IRRF		153.000,00		150.684,98
Outros Impostos, Taxas e Contribuições de Melhoria		23.000,00		8.875,72
Contribuições		65.000,00		54.676,34
Receita Patrimonial		124.500,00		56.522,36
Aplicações Financeiras (II)		123.500,00		56.522,36
Outras Receitas Patrimoniais		1.000,00		0,00
Transferências Correntes		14.484.107,00		14.457.556,15
Cota Parte do FPM		6.358.034,00		6.431.667,04
Cota Parte do ICMS		624.000,00		882.480,58
Cota Parte do IPVA		74.000,00		58.499,48
Cota Parte do ITR		4.000,00		2.189,96
Transferências da LC 87/1996		3.200,00		0,00
Transferências da LC 61/1989		800,00		200,53
Transferências do FUNDEB		4.149.900,00		4.098.487,32
Outras Transferências Correntes		3.270.173,00		2.984.051,24
Demais Receitas Correntes		112.632,00		24.724,25
Outras Receitas Financeiras (III)		91.132,00		6.306,46
Receitas Correntes Restantes		21.500,00		18.417,79
RECEITAS PRIMÁRIAS CORRENTES (IV) = I - II - III		14.969.607,00		14.825.835,71
RECEITAS DE CAPITAL (V)		685.553,00		293.900,00
Operações de Crédito (VI)		0,00		0,00
Amortização de Empréstimos (VII)		0,00		0,00
Alienação de Bens		20.000,00		0,00
Receitas de Alienação de Investimentos Temporários (VIII)		0,00		0,00
Receitas de Alienação de Investimentos Permanentes (IX)		0,00		0,00
Outras Alienações de Bens		20.000,00		0,00
Transferências de Capital		665.553,00		293.900,00
Convênios		380.653,00		293.900,00
Outras Transferências de Capital		284.900,00		0,00
Outras Receitas de Capital		0,00		0,00
Outras Receitas de Capital Não Primárias (X)		0,00		0,00
Outras Receitas de Capital Primárias		0,00		0,00
RECEITAS PRIMÁRIAS DE CAPITAL (XI) = (V-VI-VII-VIII-IX-X)		685.553,00		293.900,00
RECEITA PRIMÁRIA TOTAL (XII) = (IV+XI)		15.655.160,00		15.119.735,71

FONTE: SCPi - Contabilidade [9.25.25.344], PREFEITURA MUNICIPAL MARCOS PARENTE

Portaria Nº 389 de 2018 - Mapeamento Atualizado 09/2019

MARCOS PARENTE - PI

LRF: Publicações Obrigatórias

PREFEITURA MUN. DE MARCOS PARENTE
RELATÓRIO RESUMIDO DA EXECUÇÃO ORÇAMENTÁRIA
DEMONSTRATIVO DOS RESULTADOS PRIMÁRIO E NOMINAL
ORÇAMENTO FISCAL E DA SEGURIDADE SOCIAL
 PERÍODO: Janeiro a Dezembro 2019/BIMESTRE Novembro - Dezembro

Página 2 de 3
R\$ 1

RRHO - ANEXO 6 (LRF, art 53, inciso III)

DESPESAS PRIMÁRIAS	DOTAÇÃO ATUALIZADA	DESPESAS EMPENHADAS	DESPESAS LIQUIDADAS	DESPESAS PAGAS (a)	RESTOS A PAGAR PROCESSADOS PAGOS (b)	RESTOS A PAGAR NÃO PROCESSADOS	
						LIQUIDADOS	PAGOS (c)
DESPESAS CORRENTES (XIII)	14.772.588,72	13.113.128,87	13.112.076,63	12.627.725,96	216.571,18	11.900,00	11.900,00
Pessoal e Encargos Sociais	7.696.417,95	7.280.348,38	7.279.296,14	6.864.787,51	98.851,64	0,00	0,00
Juros e Encargos da Dívida (XIV)	18.242,54	16.641,79	16.641,79	16.641,79	0,00	0,00	0,00
Outras Despesas Correntes	7.057.928,23	5.816.138,70	5.816.138,70	5.746.296,66	117.719,54	11.900,00	11.900,00
DESPESAS PRIMÁRIAS CORRENTES (XV) = (XIII-XIV)	14.754.346,18	13.096.487,08	13.095.434,84	12.611.084,17	216.571,18	11.900,00	11.900,00
DESPESAS DE CAPITAL (XVI)	1.475.090,07	1.027.330,47	1.027.330,47	598.217,31	224.441,34	0,00	0,00
Investimentos	1.340.690,07	893.202,19	893.202,19	464.089,03	224.441,34	0,00	0,00
Inversões Financeiras	0,00	0,00	0,00	0,00	0,00	0,00	0,00
Concessão de Empréstimos e Financiamentos (XVII)	0,00	0,00	0,00	0,00	0,00	0,00	0,00
Aquisição de Título de Capital já Integralizado (XVIII)	0,00	0,00	0,00	0,00	0,00	0,00	0,00
Aquisição de Título de Crédito (XIX)	0,00	0,00	0,00	0,00	0,00	0,00	0,00
Demais Inversões Financeiras	0,00	0,00	0,00	0,00	0,00	0,00	0,00
Amortização da Dívida (XX)	134.400,00	134.128,28	134.128,28	134.128,28	0,00	0,00	0,00
DESPESAS PRIMÁRIAS DE CAPITAL (XXI) = (XVI-XVII-XVIII-XIX-XX)	1.340.690,07	893.202,19	893.202,19	464.089,03	224.441,34	0,00	0,00
RESERVA DE CONTINGÊNCIA (XXII)	0,00	0,00	0,00	0,00	0,00	0,00	0,00
DESPESA PRIMÁRIA TOTAL (XXIII) = (XV+XXI+XXII)	16.095.036,25	13.989.689,27	13.988.637,03	13.075.173,20	441.012,52	11.900,00	11.900,00
RESULTADO PRIMÁRIO - Acima da Linha (XXIV) = (XXIIIa + XXIIIb + XXIIIc)							1.591.649,99

META FISCAL PARA O RESULTADO PRIMÁRIO

Meta fixada no Anexo de Metas Fiscais da LDO para o exercício de referência

0,00

JUROS NOMINAIS	Jan a Dez/2019	
	VALOR INCORRIDO	
JUROS E ENCARGOS ATIVOS (XXV)		0,00
JUROS E ENCARGOS PASSIVOS (XXVI)		0,00
RESULTADO NOMINAL - Acima da Linha (XXVII) = XXIV + (XXV - XXVI)		1.591.649,99

META FISCAL PARA O RESULTADO NOMINAL

Meta fixada no Anexo de Metas Fiscais da LDO para o exercício de referência

0,00

FONTE: SCPI - Contabilidade [9.25.25.344], PREFEITURA MUNICIPAL MARCOS PARENTE

Portaria Nº 389 de 2018 - Mapeamento Atualizado 09/2019

PREFEITURA MUN. DE MARCOS PARENTE
RELATÓRIO RESUMIDO DA EXECUÇÃO ORÇAMENTÁRIA
DEMONSTRATIVO DOS RESULTADOS PRIMÁRIO E NOMINAL
ORÇAMENTO FISCAL E DA SEGURIDADE SOCIAL
 PERÍODO: Janeiro a Dezembro 2019/BIMESTRE Novembro - Dezembro

Página 3 de 3
R\$ 1


RRHO - ANEXO 6 (LRF, art 53, inciso III)

CÁLCULO DO RESULTADO NOMINAL	ABAIXO DA LINHA	
	Em 31/Dez/2018 (a)	Jan a Dez/2019 (b)
DÍVIDA CONSOLIDADA (XXVIII)	0,00	0,00
DEDUÇÕES (XXIX)	0,00	0,00
Disponibilidade de Caixa	0,00	0,00
Disponibilidade de Caixa Bruta	0,00	0,00
(-) Restos a Pagar Processados (XXX)	444.752,62	917.203,93
Demais Haveres Financeiros	0,00	0,00
DÍVIDA CONSOLIDADA LÍQUIDA (XXXI) = (XXVIII - XXIX)	0,00	0,00
RESULTADO NOMINAL - Abaixo da Linha (XXXII) = (XXXIa - XXXIb)		0,00
AJUSTE METODOLÓGICO		Jan a Dez/2019
VARIÇÃO DO SALDO RPP = (XXXIII) = (XXXa - XXXb)		-472.451,31
RECEITA DE ALIENAÇÃO DE INVESTIMENTOS PERMANENTES (IX)		0,00
PASSIVOS RECONHECIDOS NA DC (XXXIV)		0,00
VARIÇÃO CAMBIAL (XXXV)		0,00
PAGAMENTO DE PRECATORIOS INTEGRANTES DA DC (XXXVI)		0,00
OUTROS AJUSTES (XXXVII)		0,00
RESULTADO NOMINAL AJUSTADO - Abaixo da Linha (XXXVIII) = (XXXII - XXXIII - IX + XXXIV + XXXV - XXXVI - XXXVII)		472.451,31
RESULTADO PRIMÁRIO - Abaixo da Linha (XXXIX) = XXXVIII - (XXV - XXVI)		472.451,31
INFORMAÇÕES ADICIONAIS		PREVISÃO ORÇAMENTÁRIA
SALDO DE EXERCÍCIOS ANTERIORES		0,00
Recursos Arrecadados em Exercícios Anteriores - RPPS		0,00
Superávit Financeiro Utilizado para Abertura e Reabertura de Créditos Adicionais		0,00
RESERVA ORÇAMENTÁRIA DO RPPS		0,00


 PEDRO NUNES DE SOUSA
 030.328.763-20
 PREFEITO MUNICIPAL


 GLÁUCIO TORRES NUNES
 433.046.213-34
 RETARIO MUN. DE FINANÇAS E PLANEJAME


 ANTONIO CÉSAR FRANÇA SILVA
 895.802.903-00
 CONTROLADOR GERAL


 CARDOSO & VAZ A. C. LTDA - ME
 17.239.440/0001-07
 CONTADOR CRC PI 00296/O-0

FONTE: SCPI - Contabilidade [9.25.25.344], PREFEITURA MUNICIPAL MARCOS PARENTE

Portaria Nº 389 de 2018 - Mapeamento Atualizado 09/2019

PREFEITURA MUN. DE MARCOS PARENTE
RELATÓRIO RESUMIDO DA EXECUÇÃO ORÇAMENTÁRIA
DEMONSTRATIVO DOS RESTOS A PAGAR POR PODER E ORGÃO
ORÇAMENTO FISCAL E DA SEGURIDADE SOCIAL
PERÍODO: Janeiro a Dezembro 2019/BIMESTRE Novembro - Dezembro

1 de 1

RREO - Anexo 7 (LRF, art. 53, inciso V)

RS 1

PODER / ORGÃO	RESTOS A PAGAR PROCESSADOS E NÃO PROCESSADOS LIQUIDADOS EM EXERCÍCIOS ANTERIORES					RESTOS A PAGAR NÃO PROCESSADOS					Saldo Total L = (e + k)	
	Inscritos		Pagos (c)	Cancelados (d)	Saldo (e) = (a+b) - (c+d)	Inscritos		Liquidados (h)	Pagos (i)	Cancelados (j)		Saldo k = (f+g) - (i+j)
	Exercícios Anteriores (a)	Em 31 de Dezembro 2018 (b)				Exercícios Anteriores (f)	Em 31 de Dezembro 2018 (g)					
02 RESTOS A PAGAR (EXCETO INTRA-ORÇAMENTÁRIOS) (I)	3.740,10	441.012,52	441.012,52	0,00	3.740,10	86.649,59	11.900,00	11.900,00	11.900,00	86.649,59	0,00	3.740,10
02 PODER EXECUTIVO	3.740,10	441.012,52	441.012,52	0,00	3.740,10	86.649,59	11.900,00	11.900,00	11.900,00	86.649,59	0,00	3.740,10
0202 UNIDADE ADMINISTRATIVA DE ATIVIDADE MEIO	512,00	50.607,48	50.607,48	0,00	512,00	3.900,00	11.900,00	11.900,00	3.900,00	0,00	0,00	512,00
0203 SECRETARIA MUN. DE AGRICULTURA, REC. HÍDRICOS	0,00	840,00	840,00	0,00	0,00	0,00	0,00	0,00	0,00	0,00	0,00	0,00
0204 SECRETARIA MUNICIPAL DE EDUCAÇÃO	200,00	235.386,34	235.386,34	0,00	200,00	15.030,73	0,00	0,00	0,00	15.030,73	0,00	200,00
0205 FUNDO DE DES. EDUC. E VALOR MAGISTERIO - FUNDEB	0,00	42.168,22	42.168,22	0,00	0,00	5.000,00	0,00	0,00	0,00	5.000,00	0,00	0,00
0206 SECRETARIA MUN. DE OBRAS, INFRAESTRUTURA E SERVIÇOS	2.533,00	15.389,56	15.389,56	0,00	2.533,00	600,00	0,00	0,00	0,00	600,00	0,00	2.533,00
0208 FUNDO MUNICIPAL DE SAÚDE - FMS	495,10	81.990,43	81.990,43	0,00	495,10	62.118,86	0,00	0,00	0,00	62.118,86	0,00	495,10
0210 FUNDO MUN. DE ASSISTÊNCIA SOCIAL - FMAS	0,00	2.095,24	2.095,24	0,00	0,00	0,00	0,00	0,00	0,00	0,00	0,00	0,00
0212 SECRETARIA MUNICIPAL DE CULTURA	0,00	12.535,25	12.535,25	0,00	0,00	0,00	0,00	0,00	0,00	0,00	0,00	0,00
02 RESTOS A PAGAR (INTRA-ORÇAMENTÁRIOS) (II)	0,00	0,00	0,00	0,00	0,00	0,00	0,00	0,00	0,00	0,00	0,00	0,00
02 PODER EXECUTIVO	0,00	0,00	0,00	0,00	0,00	0,00	0,00	0,00	0,00	0,00	0,00	0,00
02 TOTAL (III) = (I + II)	3.740,10	441.012,52	441.012,52	0,00	3.740,10	86.649,59	11.900,00	11.900,00	11.900,00	86.649,59	0,00	3.740,10

PEDRO NUNES DE SOUSA
036.328.763-20
PREFEITO MUNICIPAL

GLÁUCIO TORRES NUNES
433.048.213-34
SECRETARIO MUN. DE FINANÇAS E PLANEJAMEN

ANTÔNIO CÉSAR FRANÇA SILVA
895.802.903-00
CONTROLADOR GERAL

CARDOSO & VAZ A. C. LTDA - ME
17.239.440/0001-07
CONTADOR CRC PI 00296/O-0

FONTE: SCPI - Contabilidade [9.25.25.344], PREFEITURA MUNICIPAL MARCOS PARENTE

Portaria Nº 389 de 2018 - Mapeamento Atualizado 09/2019

PREFEITURA MUN. DE MARCOS PARENTE
RELATÓRIO RESUMIDO DA EXECUÇÃO ORÇAMENTÁRIA
DEMONSTRATIVO DAS RECEITAS E DESPESAS COM MANUTENÇÃO E DESENVOLVIMENTO DO ENSINO - MDE - MUNICÍPIOS
ORÇAMENTO FISCAL E DA SEGURIDADE SOCIAL
PERÍODO: Janeiro a Dezembro 2019/BIMESTRE Novembro - Dezembro

Página 1 de 4

RREO - Anexo 8 (LDB, Art. 72)

RS 1

RECEITAS DO ENSINO				
RECEITA RESULTANTE DE IMPOSTOS (caput do art. 212 da Constituição)	PREVISÃO INICIAL	PREVISÃO ATUALIZADA (a)	RECEITAS REALIZADAS	
			JAN A DEZ	(c) = (b/a) x 100 (%)
1- RECEITA DE IMPOSTOS	375.000,00	375.000,00	286.309,71	76,35
1.1- Receita Resultante do Imposto sobre a Propriedade Predial e Territorial Urbana - IPTU	20.000,00	20.000,00	12.591,08	62,96
1.1.1- IPTU	20.000,00	20.000,00	12.591,08	62,96
1.1.2- Multas, Juros de Mora, Dívida Ativa e Outros Encargos do IPTU	0,00	0,00	0,00	0,00
1.2- Receita Resultante do Imposto sobre Transmissão Inter Vivos - ITBI	2.000,00	2.000,00	1.233,17	61,66
1.2.1- ITBI	2.000,00	2.000,00	1.233,17	61,66
1.2.2- Multas, Juros de Mora, Dívida Ativa e Outros Encargos do ITBI	0,00	0,00	0,00	0,00
1.3- Receita Resultante do Imposto sobre Serviços de Qualquer Natureza - ISS	200.000,00	200.000,00	121.800,48	60,90
1.3.1- ISS	200.000,00	200.000,00	121.800,48	60,90
1.3.2- Multas, Juros de Mora, Dívida Ativa e Outros Encargos do ISS	0,00	0,00	0,00	0,00
1.4- Receita Resultante do Imposto de Renda Retido na Fonte - IRRF	153.000,00	153.000,00	150.684,98	98,49
2- RECEITA DE TRANSFERÊNCIAS CONSTITUCIONAIS E LEGAIS	8.600.000,00	9.172.034,00	9.061.636,10	98,80
2.1- Cota-Parte FPM	7.630.000,00	7.984.034,00	7.882.473,39	98,73
2.1.1- Parcela referente à CF, art. 159, I, alínea b	6.900.000,00	7.254.034,00	7.254.033,04	100,00
2.1.2- Parcela referente à CF, art. 159, I, alínea d	350.000,00	350.000,00	320.133,90	91,47
2.1.3- Parcela referente à CF, art. 159, I, alínea e	380.000,00	380.000,00	308.306,45	81,13
2.2- Cota-Parte ICMS	900.000,00	1.104.000,00	1.103.100,45	99,92
2.3- ICMS-Desoneração - L.C. nº 87/1996	4.000,00	4.000,00	0,00	0,00
2.4- Cota-Parte IPI-Exportação	1.000,00	1.000,00	200,53	20,05
2.5- Cota-Parte ITR	5.000,00	5.000,00	2.737,38	54,75
2.6- Cota-Parte IPVA	60.000,00	74.000,00	73.124,35	98,82
2.7- Cota-Parte IOF-Ouro	0,00	0,00	0,00	0,00
3- TOTAL DA RECEITA DE IMPOSTOS (1 + 2)	8.975.000,00	9.547.034,00	9.347.945,81	97,91

RECEITAS ADICIONAIS PARA FINANCIAMENTO DO ENSINO				
RECEITA DA APLICAÇÃO FINANCEIRA DE OUTROS RECURSOS DE IMPOSTOS VINCULADOS AO ENSINO	PREVISÃO INICIAL	PREVISÃO ATUALIZADA (a)	RECEITAS REALIZADAS	
			JAN A DEZ	(c) = (b/a) x 100 (%)
5- RECEITA DE TRANSFERÊNCIAS DO FNDE	426.000,00	421.000,00	339.844,20	80,72
5.1- Transferências do Salário-Educação	34.800,00	77.800,00	77.177,22	99,20
5.2- Transferências Diretas - PDDE	27.000,00	27.000,00	540,00	2,00
5.3- Transferências Diretas - PNAE	119.400,00	184.400,00	183.382,00	99,45
5.4 - Transferências Diretas - PNATE	20.000,00	23.000,00	22.917,38	99,64
5.5- Outras Transferências do FNDE	223.800,00	103.800,00	50.987,19	49,12
5.6- Aplicação Financeira dos Recursos do FNDE	1.000,00	5.000,00	4.840,41	96,81
6- RECEITA DE TRANSFERÊNCIAS DE CONVÊNIOS	70.000,00	70.000,00	0,00	0,00
6.1- Transferências de Convênios	70.000,00	70.000,00	0,00	0,00
6.2- Aplicação Financeira dos Recursos de Convênios	0,00	0,00	0,00	0,00
7- RECEITA DE OPERAÇÕES DE CRÉDITO	0,00	0,00	0,00	0,00
8- OUTRAS RECEITAS PARA FINANCIAMENTO DO ENSINO	0,00	0,00	0,00	0,00
9- TOTAL DAS RECEITAS ADICIONAIS PARA FINANCIAMENTO DO ENSINO (4 + 5 + 6 + 7 + 8)	496.000,00	491.000,00	339.844,20	69,21

PREFEITURA MUN. DE MARCOS PARENTE
RELATÓRIO RESUMIDO DA EXECUÇÃO ORÇAMENTÁRIA
DEMONSTRATIVO DAS RECEITAS E DESPESAS COM MANUTENÇÃO E DESENVOLVIMENTO DO ENSINO - MDE - MUNICÍPIOS
ORÇAMENTO FISCAL E DA SEGURIDADE SOCIAL
 PERÍODO: Janeiro a Dezembro 2019/BIMESTRE Novembro - Dezembro

Página 2 de 4
RS 1

RRÉO - Anexo 8 (LDB, Art. 72)

FUNDEB							
RECEITAS DO FUNDEB	PREVISÃO INICIAL	PREVISÃO ATUALIZADA (a)	RECEITAS REALIZADAS		(c) = (b/a) x 100 (%)		
			JAN A DEZ (b)				
10- RECEITAS DESTINADAS AO FUNDEB	2 108.000,00	2 108.000,00	1 686 598,51		80,01		
10.1- Cota-Parte FPM Destinada ao FUNDEB - (20% de 2.1.1)	1.626.000,00	1.626.000,00	1.450.806,35		89,23		
10.2- Cota-Parte ICMS Destinada ao FUNDEB - (20% de 2.2)	480.000,00	480.000,00	220.619,87		45,96		
10.3- ICMS-Desoneração Destinada ao FUNDEB - (20% de 2.3)	800,00	800,00	0,00		0,00		
10.4- Cota-Parte IPI-Exportação Destinada ao FUNDEB - (20% de 2.4)	200,00	200,00	0,00		0,00		
10.5- Cota-Parte ITR Destinada ao FUNDEB - (20% de 2.5)	1.000,00	1.000,00	547,42		54,74		
10.6- Cota-Parte IPVA Destinada ao FUNDEB - (20% de 2.6)	0,00	0,00	14.624,87		0,00		
11- RECEITAS RECEBIDAS DO FUNDEB	2 078.900,00	4 179.900,00	4 111.806,78		98,37		
11.1- Transferências de Recursos do FUNDEB	1.603.300,00	3.083.300,00	3.033.714,17		98,39		
11.2- Complementação da União ao FUNDEB	445.600,00	1.066.600,00	1.064.773,15		99,83		
11.3- Receita de Aplicação Financeira dos Recursos do FUNDEB	30.000,00	30.000,00	13.319,46		44,40		
12- ACRESCIMO RESULTANTE DAS TRANSFERÊNCIAS DO FUNDEB	-504.700,00	975.300,00	1.347.115,66		138,12		
DESPESAS DO FUNDEB	DOTAÇÃO INICIAL	DOTAÇÃO ATUALIZADA (d)	DESPESAS EMPENHADAS		DESPESAS LIQUIDADAS		INSCRITAS EM RESTOS A PAGAR NÃO PROCESSADOS (i)
			JAN A DEZ (e)	% (f) = (e/d) x 100	JAN A DEZ (g)	% (h) = (g/d) x 100	
13- PAGAMENTO DOS PROFISSIONAIS DO MAGISTÉRIO	1.325.860,00	2.608.325,45	2.511.891,98	96,30	2.511.891,98	96,30	0,00
13.1- Com Educação Infantil	18.000,00	265.019,79	262.393,72	99,01	262.393,72	99,01	0,00
13.2- Com Ensino Fundamental	1.307.860,00	2.343.305,66	2.249.498,26	96,00	2.249.498,26	96,00	0,00
14- OUTRAS DESPESAS	753.040,00	1.677.651,87	1.533.932,27	91,43	1.533.932,27	91,43	0,00
14.1- Com Educação Infantil	38.500,00	83.793,70	74.337,89	88,72	74.337,89	88,72	0,00
14.2- Com Ensino Fundamental	714.540,00	1.593.858,17	1.459.594,38	91,58	1.459.594,38	91,58	0,00
15- TOTAL DAS DESPESAS DO FUNDEB (13 + 14)	2.078.900,00	4.285.977,32	4.045.824,25	94,40	4.045.824,25	94,40	0,00
DEDUÇÕES PARA FINS DE LIMITE DO FUNDEB							Valor
16- RESTOS A PAGAR INSCRITOS NO EXERCÍCIO SEM DISPONIBILIDADE FINANCEIRA DE RECURSOS DO FUNDEB							0,00
16.1 - FUNDEB 60%							0,00
16.2 - FUNDEB 40%							0,00
17- DESPESAS CUSTEADAS COM O SUPERÁVIT FINANCEIRO, DO EXERCÍCIO ANTERIOR, DO FUNDEB							0,00
17.1 - FUNDEB 60%							0,00
17.2 - FUNDEB 40%							0,00
18- TOTAL DAS DEDUÇÕES CONSIDERADAS PARA FINS DE LIMITE DO FUNDEB (16 + 17)							0,00
INDICADORES DO FUNDEB							Valor
19- TOTAL DAS DESPESAS DO FUNDEB PARA FINS DE LIMITE (15 - 18)							4.045.824,25
19.1 - Mínimo de 60% do FUNDEB na Remuneração do Magistério I (13 - (16.1 + 17.1)) / (11) x 100 %							61,09
19.2 - Máximo de 40% em Despesa com MDE, que não Remuneração do Magistério (14 - (16.2 + 17.2)) / (11) x 100 %							37,31
19.3 - Máximo de 5% não Aplicado no Exercício (100 - (19.1 + 19.2)) %							1,60
CONTROLE DA UTILIZAÇÃO DE RECURSOS NO EXERCÍCIO SUBSEQUENTE							Valor
20 - RECURSOS RECEBIDOS DO FUNDEB EM 2018 QUE NÃO FORAM UTILIZADOS							187.476,71
21 - DESPESAS CUSTEADAS COM O SALDO DO ITEM 20 ATÉ O 1º TRIMESTRE DE 2019							0,00

PREFEITURA MUN. DE MARCOS PARENTE
RELATÓRIO RESUMIDO DA EXECUÇÃO ORÇAMENTÁRIA
DEMONSTRATIVO DAS RECEITAS E DESPESAS COM MANUTENÇÃO E DESENVOLVIMENTO DO ENSINO - MDE - MUNICÍPIOS
ORÇAMENTO FISCAL E DA SEGURIDADE SOCIAL
 PERÍODO: Janeiro a Dezembro 2019/BIMESTRE Novembro - Dezembro

Página 3 de 4
RS 1

RRÉO - Anexo 8 (LDB, Art. 72)

DESPESAS COM AÇÕES TÍPICAS DE MDE	DOTAÇÃO INICIAL	DOTAÇÃO ATUALIZADA (d)	DESPESAS EMPENHADAS		DESPESAS LIQUIDADAS		INSCRITAS EM RESTOS A PAGAR NÃO PROCESSADOS (i)
			JAN A DEZ (e)	% (f) = (e/d) x 100	JAN A DEZ (g)	% (h) = (g/d) x 100	
22- EDUCAÇÃO INFANTIL	56.500,00	348.813,49	336.731,61	96,54	336.731,61	96,54	0,00
22.1 - Creche	0,00	0,00	0,00	0,00	0,00	0,00	0,00
22.1.1- Despesas Custeadas com Recursos do FUNDEB	0,00	0,00	0,00	0,00	0,00	0,00	0,00
22.1.2- Despesas Custeadas com Outros Recursos de Impostos	0,00	0,00	0,00	0,00	0,00	0,00	0,00
22.2 - Pré-escola	56.500,00	348.813,49	336.731,61	96,54	336.731,61	96,54	0,00
22.2.1- Despesas Custeadas com Recursos do FUNDEB	56.500,00	348.813,49	336.731,61	96,54	336.731,61	96,54	0,00
22.2.2- Despesas Custeadas com Outros Recursos de Impostos	0,00	0,00	0,00	0,00	0,00	0,00	0,00
23- ENSINO FUNDAMENTAL	3.024.000,00	4.859.378,77	4.559.094,52	93,82	4.559.094,52	93,82	0,00
23.1- Despesas Custeadas com Recursos do FUNDEB	2.022.400,00	3.937.165,83	3.709.092,64	94,21	3.709.092,64	94,21	0,00
23.2- Despesas Custeadas com Outros Recursos de Impostos	1.001.600,00	922.212,94	850.001,88	92,17	850.001,88	92,17	0,00
24- ENSINO MÉDIO	0,00	0,00	0,00	0,00	0,00	0,00	0,00
25- ENSINO SUPERIOR	0,00	0,00	0,00	0,00	0,00	0,00	0,00
26- ENSINO PROFISSIONAL NÃO INTEGRADO AO ENSINO REGULAR	0,00	0,00	0,00	0,00	0,00	0,00	0,00
27- OUTRAS	0,00	0,00	0,00	0,00	0,00	0,00	0,00
28- TOTAL DAS DESPESAS COM AÇÕES TÍPICAS DE MDE (22 + 23 + 24 + 25 + 26 + 27)	3.080.500,00	5.208.192,26	4.895.826,13	94,00	4.895.826,13	94,00	0,00
DEDUÇÕES CONSIDERADAS PARA FINS DE LIMITE CONSTITUCIONAL							Valor
29- RESULTADO LÍQUIDO DAS TRANSFERÊNCIAS DO FUNDEB = (12)							1.347.115,66
30- DESPESAS CUSTEADAS COM A COMPLEMENTAÇÃO DO FUNDEB NO EXERCÍCIO							998.790,62
31- DESPESAS CUSTEADAS COM O SUPERÁVIT FINANCEIRO, DO EXERCÍCIO ANTERIOR, DO FUNDEB							0,00
32- DESPESAS CUSTEADAS COM O SUPERÁVIT FINANCEIRO, DO EXERCÍCIO ANTERIOR, DE OUTROS RECURSOS DE IMPOSTOS							0,00
33- RESTOS A PAGAR INSCRITOS NO EXERCÍCIO SEM DISPONIBILIDADE FINANCEIRA DE RECURSOS DE IMPOSTOS VINCULADOS AO ENSINO							0,00
34- CANCELAMENTO, NO EXERCÍCIO, DE RESTOS A PAGAR INSCRITOS COM DISPONIBILIDADE FINANCEIRA DE RECURSOS DE IMPOSTOS VINCULADOS AO ENSINO = (44 j)							20.030,73
35- TOTAL DAS DEDUÇÕES CONSIDERADAS PARA FINS DE LIMITE CONSTITUCIONAL (29 + 30 + 31 + 32 + 33 + 34)							2.365.937,01
36- TOTAL DAS DESPESAS PARA FINS DE LIMITE (22 + 23) - (35)							2.529.889,12
37- PERCENTUAL DE APLICAÇÃO EM MDE SOBRE A RECEITA LÍQUIDA DE IMPOSTOS ((36) / (3) x 100) % 6 - LIMITE CONSTITUCIONAL 25%							27,06
OUTRAS INFORMAÇÕES PARA CONTROLE							
OUTRAS DESPESAS CUSTEADAS COM RECEITAS ADICIONAIS PARA FINANCIAMENTO DO ENSINO	DOTAÇÃO INICIAL	DOTAÇÃO ATUALIZADA (d)	DESPESAS EMPENHADAS		DESPESAS LIQUIDADAS		INSCRITAS EM RESTOS A PAGAR NÃO PROCESSADOS (i)
			JAN A DEZ (e)	% (f) = (e/d) x 100	JAN A DEZ (g)	% (h) = (g/d) x 100	
38- DESPESAS CUSTEADAS COM A APLICAÇÃO FINANCEIRA DE OUTROS RECURSOS DE IMPOSTOS VINCULADOS AO ENSINO	0,00	0,00	0,00	0,00	0,00	0,00	0,00
39- DESPESAS CUSTEADAS COM A CONTRIBUIÇÃO SOCIAL DO SALÁRIO-EDUCAÇÃO	34.800,00	10.300,00	0,00	0,00	0,00	0,00	0,00
40- DESPESAS CUSTEADAS COM OPERAÇÕES DE CRÉDITO	0,00	0,00	0,00	0,00	0,00	0,00	0,00
41- DESPESAS CUSTEADAS COM OUTRAS RECEITAS PARA FINANCIAMENTO DO ENSINO	540.400,00	446.404,84	410.431,96	91,94	410.431,96	91,94	0,00
42- TOTAL DAS DESPESAS CUSTEADAS COM RECEITAS ADICIONAIS PARA FINANCIAMENTO DO ENSINO (38+ 39 + 40 + 41)	575.200,00	456.704,84	410.431,96	89,87	410.431,96	89,87	0,00
43- TOTAL GERAL DAS DESPESAS COM EDUCAÇÃO (28 + 42)	3.655.700,00	5.664.897,10	5.306.258,09	93,67	5.306.258,09	93,67	0,00
RESTOS A PAGAR INSCRITOS COM DISPONIBILIDADE FINANCEIRA DE RECURSOS DE IMPOSTOS VINCULADOS AO ENSINO			SALDO ATÉ O BIMESTRE		CANCELADO EM 2019 (j)		
44- RESTOS A PAGAR DE DESPESAS COM MDE							20.030,73
44.1 - Executadas com Recursos de Impostos Vinculados ao Ensino							15.030,73
44.2 - Executadas com Recursos do FUNDEB							5.000,00

MARCOS PARENTE - PI

Publicações Obrigatórias

Verba Volant,
Escripta Manent

PREFEITURA MUN. DE MARCOS PARENTE
RELATÓRIO RESUMIDO DA EXECUÇÃO ORÇAMENTÁRIA
DEMONSTRATIVO DAS RECEITAS E DESPESAS COM MANUTENÇÃO E DESENVOLVIMENTO DO ENSINO - MDE - MUNICÍPIOS
ORÇAMENTO FISCAL E DA SEGURIDADE SOCIAL
PERÍODO: Janeiro a Dezembro 2019/BIMESTRE Novembro - Dezembro

Página 4 de 4

RREO - Anexo 8 (LDB, Art. 72)

R\$ 1

CONTROLE DA DISPONIBILIDADE FINANCEIRA	FUNDEB	SALÁRIO EDUCAÇÃO
45- DISPONIBILIDADE FINANCEIRA EM 31 DE DEZEMBRO DE 2018	234.644,93	108,74
46- (+) INGRESSO DE RECURSOS ATÉ O BIMESTRE (Orçamentário)	4.098.487,32	77.177,22
47- (-) PAGAMENTOS EFETUADOS ATÉ O BIMESTRE	3.594.538,14	0,00
47.1 (-) Orçamento do Exercício	3.552.369,92	0,00
47.2 (-) Restos a Pagar	42.168,22	0,00
48- (+) RECEITA DE APLICAÇÃO FINANCEIRA DOS RECURSOS ATÉ O BIMESTRE	13.319,46	0,00
49- (-) DISPONIBILIDADE FINANCEIRA ATÉ O BIMESTRE	751.913,57	77.285,96
50- (+) AJUSTES	-37.201,99	0,00
50.1 (+) Retenções	-35.116,57	0,00
50.2 (-) Valores a recuperar	2.085,42	0,00
50.3 (+) Outros valores extraorçamentários	0,00	0,00
50.4 (+) Conciliação Bancária	0,00	0,00
51- (-) SALDO FINANCEIRO CONCILIADO	714.711,58	77.285,96


PEDRO NUNES DE SOUSA
030.328.763-20
PREFEITO MUNICIPAL


GLÁUCIO TORRES NUNES
433.046.213-34
CRETARIO MUN. DE FINANÇAS E PLANEJAMEN


ANTÔNIO CÉSAR FRANÇA SILVA
895.802.903-00
CONTROLADOR GERAL


CARDOSO & VAZ A. C. LTDA - ME
17.239.440/0001-07
CONTADOR CRC PI 00296/O-0

- 1) Limites mínimos anuais a serem cumpridos no encerramento do exercício
2) Art. 21, § 2º, Lei 11.494/2007: "Até 5% dos recursos recebidos à conta dos Fundos, inclusive relativos à complementação da União recebidos nos termos do §1º do art. 6º desta Lei, poderão ser utilizados no 1º trimestre do exercício imediatamente subsequente, mediante abertura de crédito adicional."
3) Caput do artigo 212 da CF/1988
4) Os valores referentes à parcela dos Restos a Pagar inscritos sem disponibilidade financeira vinculada à educação deverão ser informados somente no RREO do último bimestre do exercício.
5) Limites mínimos anuais a serem cumpridos no encerramento do exercício, no âmbito de atuação prioritária, conforme LDB, art. 11, V.
6) Nos cinco primeiros bimestres do exercício o acompanhamento poderá ser feito com base na despesa empenhada ou na despesa
7) Essa coluna poderá ser apresentada somente no último bimestre

MARCOS PARENTE - PI


LRP: Publicações
Obrigatórias


PREFEITURA MUN. DE MARCOS PARENTE
RELATÓRIO RESUMIDO DA EXECUÇÃO ORÇAMENTÁRIA
DEMONSTRATIVO DAS RECEITAS OP. CRÉDITO E DESPESA DE CAPITAL
ORÇAMENTOS FISCAIS E DA SEGURIDADE SOCIAL
 PERÍODO: Janeiro a Dezembro 2019/BIMESTRE Novembro - Dezembro

RREO – ANEXO 9 (LRF, art.53, § 1º, inciso I)


R\$ 1

RECEITAS	PREVISÃO ATUALIZADA (a)	RECEITAS REALIZADAS JAN A DEZ (b)	SALDO NÃO REALIZADO (c) = (a-b)
RECEITAS DE OPERAÇÕES DE CRÉDITO (I)	0,00		0,00
DESPESAS	DOTAÇÃO ATUALIZADA (d)	DESPESAS EMPENHADAS JAN A DEZ (e)	SALDO NÃO EXECUTADO (f) = (d-e)
DESPESAS DE CAPITAL	1.475.090,07	1.027.330,47	447.759,60
Investimentos	1.340.690,07	893.202,19	447.487,88
Inversões Financeiras	0,00	0,00	0,00
Amortização da Dívida	134.400,00	134.128,28	271,72
(-) Incentivos Fiscais a Contribuinte	0,00	0,00	0,00
(-) Incentivos Fiscais a Contribuinte por Instituições Financeiras	0,00	0,00	0,00
DESPESA DE CAPITAL LÍQUIDA (II)	1.475.090,07	1.027.330,47	447.759,60
RESULTADO PARA APURAÇÃO DA REGRA DE OURO (III) = (II - I)	1.475.090,07 <(d - a)>	1.027.330,47 <(e - b)>	447.759,60 <(f - c)>


 PEDRO NUNES DE SOUSA
 030.328.763-20
 PREFEITO MUNICIPAL


 GLÁUCIO TORRES NUNES
 433.046.213-34
 SECRETÁRIO MUN. DE FINANÇAS E PLANEJAMENTO


 ANTÔNIO CÉSAR FRANÇA SILVA
 895.802.903-00
 CONTROLADOR GERAL


 CARDOSO & VAZ A. C. LTDA - ME
 17.239.440/0001-07
 CONTADOR CRC PI 00296/O-0

Notas:

1 - Operações de Crédito descritas na CF, art. 167, inciso III-

2 - Durante o exercício, somente as despesas liquidadas são consideradas executadas. No encerramento do exercício, as despesas não liquidadas inscritas em restos a pagar não processados são também consideradas executadas. Dessa forma, para maior transparência, as despesas executadas estão segregadas em:

a) Despesas liquidadas, consideradas aquelas em que houve a entrega do material ou serviço, nos termos do art. 63 da Lei 4.320/64;

b) Despesas empenhadas, mas não liquidadas, inscritas em Restos a Pagar não processados, consideradas liquidadas no encerramento do exercício, por força do art.35, inciso II da Lei 4.320/64.

PREFEITURA MUNICIPAL MARCOS PARENTE
RELATÓRIO RESUMIDO DA EXECUÇÃO ORÇAMENTÁRIA
DEMONSTRATIVO DA PROJEÇÃO ATUARIAL DO REGIME PRÓPRIO DE PREVIDÊNCIA DOS SERVIDORES
ORÇAMENTOS FISCAIS E DA SEGURIDADE SOCIAL
PERÍODO: 2018 a 2093

RREO – ANEXO 10 (LRF, art. 53, § 1º, inciso II)

R\$ 1

EXERCÍCIO	PLANO PREVIDENCIÁRIO			
	RECEITA PREVIDENCIÁRIA	DESPESA PREVIDENCIÁRIA	RESULTADO PREVIDENCIÁRIO	SALDO FINANCEIRO DO EXERCÍCIO
	(a)	(b)	(c) = (a-b)	(d) = ("d" exercício anterior) + (c)
2018	0,00	0,00	0,00	0,00
2019	0,00	0,00	0,00	0,00
2020	0,00	0,00	0,00	0,00
2021	0,00	0,00	0,00	0,00
2022	0,00	0,00	0,00	0,00
2023	0,00	0,00	0,00	0,00
2024	0,00	0,00	0,00	0,00
2025	0,00	0,00	0,00	0,00
2026	0,00	0,00	0,00	0,00
2027	0,00	0,00	0,00	0,00
2028	0,00	0,00	0,00	0,00
2029	0,00	0,00	0,00	0,00
2030	0,00	0,00	0,00	0,00
2031	0,00	0,00	0,00	0,00
2032	0,00	0,00	0,00	0,00
2033	0,00	0,00	0,00	0,00
2034	0,00	0,00	0,00	0,00
2035	0,00	0,00	0,00	0,00
2036	0,00	0,00	0,00	0,00
2037	0,00	0,00	0,00	0,00
2038	0,00	0,00	0,00	0,00
2039	0,00	0,00	0,00	0,00
2040	0,00	0,00	0,00	0,00
2041	0,00	0,00	0,00	0,00
2042	0,00	0,00	0,00	0,00
2043	0,00	0,00	0,00	0,00
2044	0,00	0,00	0,00	0,00
2045	0,00	0,00	0,00	0,00
2046	0,00	0,00	0,00	0,00
2047	0,00	0,00	0,00	0,00
2048	0,00	0,00	0,00	0,00
2049	0,00	0,00	0,00	0,00
2050	0,00	0,00	0,00	0,00
2051	0,00	0,00	0,00	0,00
2052	0,00	0,00	0,00	0,00
2053	0,00	0,00	0,00	0,00
2054	0,00	0,00	0,00	0,00
2055	0,00	0,00	0,00	0,00
2056	0,00	0,00	0,00	0,00
2057	0,00	0,00	0,00	0,00
2058	0,00	0,00	0,00	0,00
2059	0,00	0,00	0,00	0,00
2060	0,00	0,00	0,00	0,00
2061	0,00	0,00	0,00	0,00
2062	0,00	0,00	0,00	0,00
2063	0,00	0,00	0,00	0,00
2064	0,00	0,00	0,00	0,00
2065	0,00	0,00	0,00	0,00
2066	0,00	0,00	0,00	0,00
2067	0,00	0,00	0,00	0,00
2068	0,00	0,00	0,00	0,00
2069	0,00	0,00	0,00	0,00
2070	0,00	0,00	0,00	0,00
2071	0,00	0,00	0,00	0,00
2072	0,00	0,00	0,00	0,00
2073	0,00	0,00	0,00	0,00
2074	0,00	0,00	0,00	0,00
2075	0,00	0,00	0,00	0,00
2076	0,00	0,00	0,00	0,00

MARCOS PARENTE - PI

LRF: Publicações Obrigatórias

Verba Volant,
 Scripta Manent

PREFEITURA MUNICIPAL MARCOS PARENTE
RELATÓRIO RESUMIDO DA EXECUÇÃO ORÇAMENTÁRIA
DEMONSTRATIVO DA PROJEÇÃO ATUARIAL DO REGIME PRÓPRIO DE PREVIDÊNCIA DOS SERVIDORES
ORÇAMENTOS FISCAIS E DA SEGURIDADE SOCIAL
PERÍODO: 2018 a 2093

RREO – ANEXO 10 (LRF, art. 53, § 1º, inciso II)					RS I
2077	0,00	0,00	0,00	0,00	0,00
2078	0,00	0,00	0,00	0,00	0,00
2079	0,00	0,00	0,00	0,00	0,00
2080	0,00	0,00	0,00	0,00	0,00
2081	0,00	0,00	0,00	0,00	0,00
2082	0,00	0,00	0,00	0,00	0,00
2083	0,00	0,00	0,00	0,00	0,00
2084	0,00	0,00	0,00	0,00	0,00
2085	0,00	0,00	0,00	0,00	0,00
2086	0,00	0,00	0,00	0,00	0,00
2087	0,00	0,00	0,00	0,00	0,00
2088	0,00	0,00	0,00	0,00	0,00
2089	0,00	0,00	0,00	0,00	0,00
2090	0,00	0,00	0,00	0,00	0,00
2091	0,00	0,00	0,00	0,00	0,00
2092	0,00	0,00	0,00	0,00	0,00

FONTE: SCPi - Contabilidade [9.25.25.344], PREFEITURA MUNICIPAL MARCOS PARENTE

Portaria Nº 389 de 2018 - Mapeamento Atualizado 09/2019

Notas:

1. Projeção atuarial elaborada em 31/12/2019 e oficialmente enviada para o Ministério da Previdência Social - MPS.
2. Este demonstrativo utiliza as seguintes hipóteses:

PREFEITURA MUNICIPAL MARCOS PARENTE
RELATÓRIO RESUMIDO DA EXECUÇÃO ORÇAMENTÁRIA
DEMONSTRATIVO DA PROJEÇÃO ATUARIAL DO REGIME PRÓPRIO DE PREVIDÊNCIA DOS SERVIDORES
ORÇAMENTOS FISCAIS E DA SEGURIDADE SOCIAL
PERÍODO: 2018 a 2093

RREO – ANEXO 10 (LRF, art. 53, § 1º, inciso II)

RS I

EXERCÍCIO	PLANO FINANCEIRO				SALDO FINANCEIRO DO EXERCÍCIO (d) = ("d" exercício anterior) + (c)
	RECEITA PREVIDENCIÁRIA (a)	DESPESA PREVIDENCIÁRIA (b)	RESULTADO PREVIDENCIÁRIO (c) = (a-b)		
2018	0,00	0,00	0,00	0,00	
2019	0,00	0,00	0,00	0,00	
2020	0,00	0,00	0,00	0,00	
2021	0,00	0,00	0,00	0,00	
2022	0,00	0,00	0,00	0,00	
2023	0,00	0,00	0,00	0,00	
2024	0,00	0,00	0,00	0,00	
2025	0,00	0,00	0,00	0,00	
2026	0,00	0,00	0,00	0,00	
2027	0,00	0,00	0,00	0,00	
2028	0,00	0,00	0,00	0,00	
2029	0,00	0,00	0,00	0,00	
2030	0,00	0,00	0,00	0,00	
2031	0,00	0,00	0,00	0,00	
2032	0,00	0,00	0,00	0,00	
2033	0,00	0,00	0,00	0,00	
2034	0,00	0,00	0,00	0,00	
2035	0,00	0,00	0,00	0,00	
2036	0,00	0,00	0,00	0,00	
2037	0,00	0,00	0,00	0,00	
2038	0,00	0,00	0,00	0,00	
2039	0,00	0,00	0,00	0,00	
2040	0,00	0,00	0,00	0,00	
2041	0,00	0,00	0,00	0,00	
2042	0,00	0,00	0,00	0,00	
2043	0,00	0,00	0,00	0,00	
2044	0,00	0,00	0,00	0,00	
2045	0,00	0,00	0,00	0,00	
2046	0,00	0,00	0,00	0,00	
2047	0,00	0,00	0,00	0,00	
2048	0,00	0,00	0,00	0,00	
2049	0,00	0,00	0,00	0,00	
2050	0,00	0,00	0,00	0,00	
2051	0,00	0,00	0,00	0,00	
2052	0,00	0,00	0,00	0,00	
2053	0,00	0,00	0,00	0,00	
2054	0,00	0,00	0,00	0,00	
2055	0,00	0,00	0,00	0,00	
2056	0,00	0,00	0,00	0,00	
2057	0,00	0,00	0,00	0,00	
2058	0,00	0,00	0,00	0,00	
2059	0,00	0,00	0,00	0,00	
2060	0,00	0,00	0,00	0,00	
2061	0,00	0,00	0,00	0,00	
2062	0,00	0,00	0,00	0,00	
2063	0,00	0,00	0,00	0,00	
2064	0,00	0,00	0,00	0,00	
2065	0,00	0,00	0,00	0,00	
2066	0,00	0,00	0,00	0,00	
2067	0,00	0,00	0,00	0,00	
2068	0,00	0,00	0,00	0,00	
2069	0,00	0,00	0,00	0,00	
2070	0,00	0,00	0,00	0,00	
2071	0,00	0,00	0,00	0,00	
2072	0,00	0,00	0,00	0,00	
2073	0,00	0,00	0,00	0,00	
2074	0,00	0,00	0,00	0,00	
2075	0,00	0,00	0,00	0,00	
2076	0,00	0,00	0,00	0,00	

MARCOS PARENTE - PI

LRF: Publicações Obrigatórias

PREFEITURA MUNICIPAL MARCOS PARENTE
RELATÓRIO RESUMIDO DA EXECUÇÃO ORÇAMENTÁRIA
DEMONSTRATIVO DA PROJEÇÃO ATUARIAL DO REGIME PRÓPRIO DE PREVIDÊNCIA DOS SERVIDORES
ORÇAMENTOS FISCAIS E DA SEGURIDADE SOCIAL
PERÍODO: 2018 a 2093


RREO - ANEXO 10 (LRF, art. 53, § 1º, inciso II)				RS 1
2077	0,00	0,00	0,00	0,00
2078	0,00	0,00	0,00	0,00
2079	0,00	0,00	0,00	0,00
2080	0,00	0,00	0,00	0,00
2081	0,00	0,00	0,00	0,00
2082	0,00	0,00	0,00	0,00
2083	0,00	0,00	0,00	0,00
2084	0,00	0,00	0,00	0,00
2085	0,00	0,00	0,00	0,00
2086	0,00	0,00	0,00	0,00
2087	0,00	0,00	0,00	0,00
2088	0,00	0,00	0,00	0,00
2089	0,00	0,00	0,00	0,00
2090	0,00	0,00	0,00	0,00
2091	0,00	0,00	0,00	0,00
2092	0,00	0,00	0,00	0,00


FONTE: SCPI - Contabilidade [9.25.25.344], PREFEITURA MUNICIPAL MARCOS PARENTE

Portaria Nº 389 de 2018 - Mapeamento Atualizado 09/2019


Notas:

1. Projeção atuarial elaborada em 31/12/2019 e oficialmente enviada para o Ministério da Previdência Social - MPS.
2. Este demonstrativo utiliza as seguintes hipóteses:


 PEDRO NUNES DE SOUSA
 030.318.763-20
 PREFEITO MUNICIPAL


 GLÁUCIO TORRES NUNES
 433.046.213-34
 SECRETÁRIO MUN. DE FINANÇAS E PLANEJAMEN


 ANTONIO CÉSAR FRANÇA SILVA
 895.802.903-00
 CONTROLADOR GERAL


 CARDOSO & VAZ A. C. LTDA - ME
 17.239.440/0001-07
 CONTADOR CRC PI 00296/O-0

PREFEITURA MUN. DE MARCOS PARENTE
RELATÓRIO RESUMIDO DA EXECUÇÃO ORÇAMENTÁRIA
DEMONSTRATIVO DA RECEITA DE IMPOSTOS E DAS DESPESAS PRÓPRIAS COM SAÚDE
ORÇAMENTOS FISCAIS E DA SEGURIDADE SOCIAL
PERÍODO: Janeiro a Dezembro 2019/BIMESTRE Novembro - Dezembro

RREO - ANEXO 12 (LC 141/2012, art. 35)

RS 1

RECEITAS PARA APURAÇÃO DA APLICAÇÃO EM SERVIÇOS PÚBLICOS DE SAÚDE	PREVISÃO INICIAL	PREVISÃO ATUALIZADA (a)	RECEITAS REALIZADAS	
			ATÉ BIMESTRE (b)	% (b/a)
RECEITA DE IMPOSTOS LÍQUIDA (I)	375.000,00	375.000,00	286.309,71	76,35
Imposto Predial e Territorial Urbano - IPTU	20.000,00	20.000,00	12.591,08	62,96
Imposto sobre Transmissão de Bens Intervivos - ITBI	2.000,00	2.000,00	1.233,17	61,66
Imposto sobre Serviços de Qualquer Natureza - ISS	200.000,00	200.000,00	121.800,48	60,90
Imposto de Renda Retido na Fonte - IRRF	153.000,00	153.000,00	150.684,98	98,49
Imposto Territorial Rural - ITR	0,00	0,00	0,00	0,00
Multas, Juros de Mora e Outros Encargos dos Impostos	0,00	0,00	0,00	0,00
Dívida Ativa dos Impostos	0,00	0,00	0,00	0,00
Multas, Juros de Mora e Outros Encargos da Dívida Ativa	0,00	0,00	0,00	0,00
RECEITA DE TRANSFERÊNCIAS CONSTITUCIONAIS E LEGAIS (II)	7.870.000,00	8.442.034,00	8.433.195,75	99,90
Cota-Parte FPM	6.900.000,00	7.254.034,00	7.254.033,04	100,00
Cota-Parte ITR	5.000,00	5.000,00	2.737,38	54,75
Cota-Parte IPVA	60.000,00	74.000,00	73.124,35	98,82
Cota-Parte ICMS	900.000,00	1.104.000,00	1.103.100,45	99,92
Cota-Parte IPI-Exportação	1.000,00	1.000,00	200,53	20,05
Compensações Financeiras Provenientes de Impostos e Transferências Constitucionais	4.000,00	4.000,00	0,00	0,00
Desoneração ICMS (LC 87/96)	4.000,00	4.000,00	0,00	0,00
Outras	0,00	0,00	0,00	0,00
TOTAL DAS RECEITAS PARA APURAÇÃO DA APLICAÇÃO EM AÇÕES E SERVIÇOS PÚBLICOS DE SAÚDE (III) = I + II	8.245.000,00	8.817.034,00	8.719.505,46	98,89

RECEITAS ADICIONAIS PARA FINANCIAMENTO DA SAÚDE	PREVISÃO INICIAL	PREVISÃO ATUALIZADA (c)	RECEITAS REALIZADAS	
			ATÉ BIMESTRE (d)	% (d/c) x 100
TRANSFERÊNCIA DE RECURSOS DO SISTEMA ÚNICO DE SAÚDE-SUS	1.705.600,00	1.650.812,00	1.300.813,85	78,80
Provenientes da União	1.225.400,00	1.635.812,00	1.287.699,60	78,72
Provenientes dos Estados	465.200,00	0,00	0,00	0,00
Provenientes de Outros Municípios	0,00	0,00	0,00	0,00
Outras Receitas do SUS	15.000,00	15.000,00	13.114,25	87,43
TRANSFERÊNCIAS VOLUNTÁRIAS	0,00	0,00	0,00	0,00
RECEITAS DE OPERAÇÕES DE CRÉDITO VINCULADAS À SAÚDE	0,00	0,00	0,00	0,00
OUTRAS RECEITAS PARA FINANCIAMENTO DA SAÚDE	0,00	0,00	0,00	0,00
TOTAL RECEITAS ADICIONAIS PARA FINANCIAMENTO DA SAÚDE	1.705.600,00	1.650.812,00	1.300.813,85	78,80

DESPESAS COM SAÚDE (Por Grupo de Natureza da Despesa)	DOTAÇÃO INICIAL	DOTAÇÃO ATUALIZADA (e)	DESPESAS EMPENHADAS		DESPESAS LIQUIDADAS		INSCRITOS EM RESTOS A PAGAR NÃO PROCESSADOS
			ATÉ BIMESTRE (f)	% (f/e) x 100	ATÉ BIMESTRE (g)	% (g/e) x 100	
DESPESAS CORRENTES	2.104.500,00	3.441.564,94	3.136.977,15	91,15	3.136.977,15	91,15	0,00
Pessoal e Encargos Sociais	1.016.700,00	1.744.371,94	1.698.735,93	97,38	1.698.735,93	97,38	0,00
Juros e Encargos da Dívida	0,00	0,00	0,00	0,00	0,00	0,00	0,00
Outras Despesas Correntes	1.087.800,00	1.697.193,00	1.438.241,22	84,74	1.438.241,22	84,74	0,00
DESPESAS DE CAPITAL	621.900,00	33.800,00	8.560,00	25,33	8.560,00	25,33	0,00
Investimentos	621.900,00	33.800,00	8.560,00	25,33	8.560,00	25,33	0,00
Inversões Financeiras	0,00	0,00	0,00	0,00	0,00	0,00	0,00
Amortização da Dívida	0,00	0,00	0,00	0,00	0,00	0,00	0,00
TOTAL DAS DESPESAS COM SAÚDE (IV)	2.726.400,00	3.475.364,94	3.145.537,15	90,51	3.145.537,15	90,51	0,00

MARCOS PARENTE - PI

LRP: Publicações obrigatórias

PREFEITURA MUN. DE MARCOS PARENTE
RELATÓRIO RESUMIDO DA EXECUÇÃO ORÇAMENTÁRIA
DEMONSTRATIVO DA RECEITA DE IMPOSTOS E DAS DESPESAS PRÓPRIAS COM SAÚDE
ORÇAMENTOS FISCAIS E DA SEGURIDADE SOCIAL
 PERÍODO: Janeiro a Dezembro 2019/BIMESTRE Novembro - Dezembro

RREO - ANEXO 12 (LC 141/2012, art. 35)

R\$ 1

DESPESAS COM SAÚDE NÃO COMPUTADAS PARA FINS DE APURAÇÃO DO PERCENTUAL MÍNIMO	DOTAÇÃO INICIAL	DOTAÇÃO ATUALIZADA	DESPESAS EMPENHADAS		DESPESAS LIQUIDADAS		INSCRITOS EM RESTOS A PAGAR NÃO PROCESSADOS
			ATÉ BIMESTRE (h)	% (h/IVf) x	ATÉ BIMESTRE (i)	% (i/IVg) x	
DESPESAS COM INATIVOS E PENSIONISTAS	0,00	0,00	0,00	0,00	0,00	0,00	0,00
DESPESA COM ASSISTÊNCIA À SAÚDE QUE NÃO ATENDE AO PRINCÍPIO DE ACESSO UNIVERSAL	0,00	0,00	0,00	0,00	0,00	0,00	0,00
DESPESAS CUSTEADAS COM OUTROS RECURSOS	1.485.600,00	1.452.645,19	1.270.764,70	40,40	1.270.764,70	40,40	0,00
Recursos de Transferência do Sistema Único de Saúde - SUS	1.485.600,00	1.452.645,19	1.270.764,70	40,40	1.270.764,70	40,40	0,00
Recursos de Operações de Crédito	0,00	0,00	0,00	0,00	0,00	0,00	0,00
Outros Recursos	0,00	0,00	0,00	0,00	0,00	0,00	0,00
OUTRAS AÇÕES E SERVIÇOS NÃO COMPUTADOS	0,00	0,00	0,00	0,00	0,00	0,00	0,00
RESTOS A PAGAR NÃO PROCESSADOS INSCRITOS INDEVIDAMENTE NO EXERCÍCIO SEM DISPONIBILIDADE FINANCEIRA	0,00	0,00	0,00	0,00	0,00	0,00	0,00
DESPESAS CUSTEADAS COM DISPONIBILIDADE DE CAIXA VINCULADA AOS RESTOS A PAGAR CANCELADOS	0,00	0,00	0,00	0,00	0,00	0,00	0,00
DESPESAS CUSTEADAS COM RECURSOS VINCULADOS À PARCELA DO PERCENTUAL MÍNIMO QUE NÃO FOI APLICADA EM AÇÕES E SERVIÇOS DE SAÚDE EM EXERCÍCIOS ANTERIORES	0,00	0,00	0,00	0,00	0,00	0,00	0,00
TOTAL DAS DESPESAS COM NÃO COMPUTADAS (V)	1.485.600,00	1.452.645,19	1.270.764,70	40,40	1.270.764,70	40,40	0,00
TOTAL DAS DESPESAS COM AÇÕES E SERVIÇOS PÚBLICOS DE SAÚDE (VI) = (IV - V)	1.240.800,00	2.022.719,75	1.874.772,45	59,60	1.874.772,45	59,60	0,00

PERCENTUAL DE APLICAÇÃO EM AÇÕES E SERVIÇOS PÚBLICOS DE SAÚDE SOBRE A RECEITA DE IMPOSTOS LÍQUIDA E TRANSFERÊNCIAS CONSTITUCIONAIS E LEGAIS (VII%) = (VI(h) / IIIb x 100)% - LIMITE CONSTITUCIONAL 21,50

VALOR REFERENTE À DIFERENÇA ENTRE O VALOR EXECUTADO E O LIMITE MÍNIMO CONSTITUCIONAL [VI(b) - (15 x IIIb)/100] 566.846,63

EXECUÇÃO DOS RESTOS A PAGAR NÃO PROCESSADOS INSCRITOS COM DISPONIBILIDADE DE CAIXA	INSCRITOS	CANCELADOS/PRESCRITOS	PAGOS	A PAGAR	PARCELA CONSIDERADA NO LIMITE
Total	0,00	0,00	0,00	0,00	0,00

CONTROLE DOS RESTOS A PAGAR CANCELADOS OU PRESCRITOS PARA FINS DE APLICAÇÃO DA DISPONIBILIDADE DE CAIXA CONFORME ARTIGO 24, § 1º e 2º	DISPONIBILIDADE DE CAIXA VINCULADA AOS RESTOS A PAGAR CANCELADOS OU PRESCRITOS		
	Saldo Inicial	Despesas custeadas no exercício de referência (j)	Saldo Final (Não Aplicado)
Restos a Pagar Cancelados ou Prescritos em:	0,00	0,00	0,00
TOTAL(VIII)	0,00	0,00	0,00

CONTROLE DO VALOR REFERENTE AO PERCENTUAL MÍNIMO NÃO CUMPRIDO EM EXERCÍCIOS ANTERIORES PARA FINS DE APLICAÇÃO DOS RECURSOS VINCULADOS CONFORME ARTIGOS 25 E 26	RECURSOS VINCULADOS À DIFERENÇA DE LIMITE NÃO CUMPRIDO		
	Saldo Inicial	Despesas custeadas no exercício de referência (k)	Saldo Final (Não Aplicado)
Diferença de limite não cumprido em:	0,00	0,00	0,00
TOTAL(IX)	0,00	0,00	0,00

DESPESAS COM SAÚDE (Por Subfunção)	DOTAÇÃO INICIAL	DOTAÇÃO ATUALIZADA	DESPESAS EMPENHADAS		DESPESAS LIQUIDADAS		INSCRITOS EM RESTOS A PAGAR NÃO PROCESSADOS
			ATÉ BIMESTRE (l)	% (l/total) x 100	ATÉ BIMESTRE (m)	% (m/total) x 100	
Atenção Básica	2.524.400,00	3.410.164,94	3.145.537,15	100,00	3.145.537,15	100,00	0,00
Assistência Hospitalar e Ambulatorial	290.000,00	8.900,00	0,00	0,00	0,00	0,00	0,00
Suporte Profilático e Terapêutico	0,00	0,00	0,00	0,00	0,00	0,00	0,00
Vigilância Sanitária	30.600,00	8.800,00	0,00	0,00	0,00	0,00	0,00
Vigilância Epidemiológica	23.100,00	19.600,00	0,00	0,00	0,00	0,00	0,00
Alimentação e Nutrição	6.000,00	6.000,00	0,00	0,00	0,00	0,00	0,00
Outras Subfunções	52.300,00	21.900,00	0,00	0,00	0,00	0,00	0,00
TOTAL	2.726.400,00	3.475.364,94	3.145.537,15	100,00	3.145.537,15	100,00	0,00

1) Essa linha apresentará valor somente no Relatório Resumido da Execução Orçamentária do último bimestre do exercício.
 2) O valor apresentado na intercessão com a coluna "l" ou com a coluna "h+i" (último bimestre) deverá ser o mesmo apresentado no "total".

PREFEITURA MUN. DE MARCOS PARENTE
RELATÓRIO RESUMIDO DA EXECUÇÃO ORÇAMENTÁRIA
DEMONSTRATIVO DA RECEITA DE IMPOSTOS E DAS DESPESAS PRÓPRIAS COM SAÚDE
ORÇAMENTOS FISCAIS E DA SEGURIDADE SOCIAL
PERÍODO: Janeiro a Dezembro 2019/BIMESTRE Novembro - Dezembro

RREO – ANEXO 12 (LC 141/2012, art. 35)


- 3) O valor apresentado na intercessão com a coluna "i" ou com a coluna "h+i" (último bimestre) deverá ser o mesmo apresentado no "total k"
4) Limite anual mínimo a ser cumprido no encerramento do exercício. Deverá ser informado o limite estabelecido na Lei Orgânica do Município quando o percentual nela estabelecido for superior ao fixado na LC nº 141/2012
5) Durante o exercício esse valor servirá para o monitoramento previsto no art. 23 da LC 141/2012
6) No último bimestre, será utilizada a fórmula $VI(h+i) - (15 \times IIIb)/100$
7) Essa coluna poderá ser apresentada somente no último bimestre

RS 1


PEDRO NUNES DE SOUSA
030.328.763-20
PREFEITO MUNICIPAL


GLÁUCIO TORRES NUNES
433.046.213-34
SECRETARIO MUN. DE FINANÇAS E PLANEJAMENTO


ANTONIO CÉSAR FRANÇA SILVA
895.802.903-00
CONTROLADOR GERAL


CARDOSO & VAZ A. C. LTDA - ME
17.239.440/0001-07
CONTADOR CRC PI 00296/O-0

PREFEITURA MUNICIPAL MARCOS PARENTE
RELATÓRIO RESUMIDO DA EXECUÇÃO ORÇAMENTÁRIA
DEMONSTRATIVO DAS PARCERIAS PÚBLICO-PRIVADAS
ORÇAMENTO FISCAL E DA SEGURIDADE SOCIAL
PERÍODO: Janeiro a Dezembro 2019/BIMESTRE Novembro - Dezembro

Página 1 de 1


RREO – Anexo 13 (Lei nº 11 079, de 30 12 2004, arts. 22, 25 e 28)

RS 1


ESPECIFICAÇÃO	SALDO TOTAL EM 31 DE DEZEMBRO DO EXERCÍCIO ANTERIOR (a)	REGISTROS EFETUADOS EM 2019		SALDO TOTAL (b)
		NO BIMESTRE (d)	JAN A DEZ (e)	
TOTAL DE ATIVOS	0,00	0,00	0,00	0,00
Ativos Constituídos pela SPE	0,00	0,00	0,00	0,00
TOTAL DE PASSIVOS	0,00	0,00	0,00	0,00
Obrigações decorrentes de Ativos Constituídos pela SPE	0,00	0,00	0,00	0,00
Provisões de PPP	0,00	0,00	0,00	0,00
Outros Passivos	0,00	0,00	0,00	0,00
ATOS POTENCIAIS PASSIVOS	0,00	0,00	0,00	0,00
Obrigações Contratuais	0,00	0,00	0,00	0,00
Riscos não Provisionados	0,00	0,00	0,00	0,00
Garantias Concedidas	0,00	0,00	0,00	0,00
Outros Passivos Contingentes	0,00	0,00	0,00	0,00

ESPECIFICAÇÃO	2018	2019	2020	2021	2022	2023	2024	2025	2026	2027	2028
Do Ente Federado	0,00	0,00	0,00	0,00	0,00	0,00	0,00	0,00	0,00	0,00	0,00
Das Estaduais Não-Dependentes	0,00	0,00	0,00	0,00	0,00	0,00	0,00	0,00	0,00	0,00	0,00
TOTAL DAS DESPESAS	0,00	0,00	0,00	0,00	0,00	0,00	0,00	0,00	0,00	0,00	0,00
PPP A CONTRATAR (II)	0,00	0,00	0,00	0,00	0,00	0,00	0,00	0,00	0,00	0,00	0,00
RECEITA CORRENTE LÍQUIDA (RCL) (III)	0,00	0,00	0,00	0,00	0,00	0,00	0,00	0,00	0,00	0,00	0,00
TOTAL DAS DESPESAS CONSIDERADAS PARA O LIMITE (IV)	0,00	0,00	0,00	0,00	0,00	0,00	0,00	0,00	0,00	0,00	0,00
TOTAL DAS DESPESAS / RCL (%) (V = IV / III)	0,00	0,00	0,00	0,00	0,00	0,00	0,00	0,00	0,00	0,00	0,00


PEDRO NUNES DE SOUSA
030.328.763-20
PREFEITO MUNICIPAL


GLÁUCIO TORRES NUNES
433.046.213-34
SECRETARIO MUN. DE FINANÇAS E PLANEJAMENTO


ANTONIO CÉSAR FRANÇA SILVA
895.802.903-00
CONTROLADOR GERAL


CARDOSO & VAZ A. C. LTDA - ME
17.239.440/0001-07
CONTADOR CRC PI 00296/O-0

FONTE: SCP1 - Contabilidade [9 25 25.344], PREFEITURA MUNICIPAL MARCOS PARENTE

Portaria Nº 389 de 2018 - Mapeamento Atualizado 09/2019

MARCOS PARENTE - PI

LRF: Publicações Obrigatórias

PREFEITURA MUN. DE MARCOS PARENTE
RELATÓRIO RESUMIDO DA EXECUÇÃO ORÇAMENTÁRIA
DEMONSTRATIVO SIMPLIFICADO DO RELATÓRIO RESUMIDO DA EXECUÇÃO ORÇAMENTÁRIA
ORÇAMENTO FISCAL E DA SEGURIDADE SOCIAL

1 de 2

PERÍODO: Janeiro a Dezembro 2019/BIMESTRE Novembro - Dezembro

LRF, Art. 48 - Anexo 14

R\$ 1

BALANÇO ORÇAMENTÁRIO		Até o Bimestre		
RECEITAS				
Previsão Inicial				15.869.792,00
Previsão Atualizada				15.869.792,00
Receitas Realizadas				15.182.564,53
Deficit Orçamentário				0,00
Saldos de Exercícios Anteriores (Utilizados para Créditos Adicionais)				0,00
BALANÇO ORÇAMENTÁRIO - DESPESAS				
DESPESAS				
Dotação Inicial				15.869.792,00
Créditos Adicionais				377.886,79
Dotação Atualizada				16.247.678,79
Despesas Empenhadas				14.140.459,34
Despesas Liquidadas				14.139.407,10
Despesas Pagas				13.225.943,27
Superávit Orçamentário				1.042.105,19
DESPESAS POR FUNÇÃO / SUBFUNÇÃO				
Despesas Empenhadas				
14.140.459,34				
Despesas Liquidadas				
14.139.407,10				
RECEITA CORRENTE LÍQUIDA - RCL				
Receita Corrente Líquida				
14.888.664,53				
RECEITAS/DESPESAS DOS REGIMES DE PREVIDÊNCIA				
Regime Próprio de Previdência dos Servidores - PLANO PREVIDENCIÁRIO				
Receitas Previdenciárias Realizadas				0,00
Despesas Previdenciárias Liquidadas				0,00
Resultado Previdenciário				0,00
Regime Próprio de Previdência dos Servidores - PLANO FINANCEIRO				
Receitas Previdenciárias Realizadas				0,00
Despesas Previdenciárias Liquidadas				0,00
Resultado Previdenciário				0,00
RESULTADO NOMINAL E PRIMÁRIO				
		Meta Fixada no Anexo de Metas Fiscais da LDO	Resultado Apurado até o Bimestre	% em Relação à Meta
		(a)	(b)	(b/a)
Resultado Nominal		0,00	1.591.649,99	0,00
Resultado Primário		0,00	1.591.649,99	0,00
MOVIMENTAÇÃO DOS RESTOS A PAGAR				
	Inscrição	Cancelamento Até o Bimestre	Pagamento Até o Bimestre	Saldo a Pagar
RESTOS A PAGAR PROCESSADOS				
Poder Executivo	444.752,62	0,00	441.012,52	3.740,10
Poder Legislativo	444.752,62	0,00	441.012,52	3.740,10
Poder Judiciário	0,00	0,00	0,00	0,00
Ministério Público	0,00	0,00	0,00	0,00
Defensoria Pública	0,00	0,00	0,00	0,00
RESTOS A PAGAR NÃO-PROCESSADOS				
Poder Executivo	98.549,59	86.649,59	11.900,00	0,00
Poder Legislativo	98.549,59	86.649,59	11.900,00	0,00
Poder Judiciário	0,00	0,00	0,00	0,00
Ministério Público	0,00	0,00	0,00	0,00
Defensoria Pública	0,00	0,00	0,00	0,00
TOTAL	543.302,21	86.649,59	452.912,52	3.740,10

PREFEITURA MUN. DE MARCOS PARENTE
RELATÓRIO RESUMIDO DA EXECUÇÃO ORÇAMENTÁRIA
DEMONSTRATIVO SIMPLIFICADO DO RELATÓRIO RESUMIDO DA EXECUÇÃO ORÇAMENTÁRIA
ORÇAMENTO FISCAL E DA SEGURIDADE SOCIAL

2 de 2

PERÍODO: Janeiro a Dezembro 2019/BIMESTRE Novembro - Dezembro

LR.F. Art. 48 – Anexo 14

R\$ 1

DESPESAS COM MANUTENÇÃO E DESENVOLVIMENTO DO ENSINO - MDE	Valor Apurado até o Bimestre	Limites Constitucionais Anuais	
		% Mínimo a Aplicar no Exercício	% Aplicado até o Bimestre
Mínimo Anual de 25% das Receitas de Impostos na Manutenção e Desenvolvimento do Ensino	2.529.889,12	25,00	27,06
Mínimo Anual de 60% do FUNDEB na Remuneração do Magistério com Ensino Fundamental e Médio	0,00	0,00	0,00
Mínimo Anual de 60% do FUNDEB na Remuneração do Magistério com Educação Infantil e Ensino Fundame	2.511.891,98	60,00	61,09
Complementação da União ao FUNDEB	998.790,62	0,00	93,80

RECEITAS DE OPERAÇÕES DE CRÉDITO E DESPESAS DE CAPITAL	Valor Apurado até o Bimestre	Saldo Não Realizado
Receita de Operação de Crédito	0,00	0,00
Despesa de Capital Líquida	1.027.330,47	447.759,60

PROJEÇÃO ATUARIAL DOS REGIMES DE PREVIDÊNCIA	Exercício em Referência	10º Exercício	20º Exercício	35º Exercício
Plano Previdenciário				
Receitas Previdenciárias	0,00	0,00	0,00	0,00
Despesas Previdenciárias	0,00	0,00	0,00	0,00
Resultado Previdenciário	0,00	0,00	0,00	0,00
Plano Financeiro				
Receitas Previdenciárias	0,00	0,00	0,00	0,00
Despesas Previdenciárias	0,00	0,00	0,00	0,00
Resultado Previdenciário	0,00	0,00	0,00	0,00

RECEITA DA ALIENAÇÃO DE ATIVOS E APLICAÇÃO DOS RECURSOS	Valor apurado até o Bimestre	Saldo a Realizar
Receita de Capital Resultante da Alienação de Ativos	0,00	0,00
Aplicação dos Recursos da Alienação de Ativos	0,00	0,00


DESPESAS COM AÇÕES E SERVIÇOS PÚBLICOS DE SAÚDE	Valor Apurado até o Bimestre	Limites Constitucionais Anuais	
		% Mínimo a Aplicar no Exercício	% Aplicado até o Bimestre
Despesas com Ações e Serviços Públicos de Saúde executadas com recursos de impostos	1.874.772,45	15,00	21,50

DESPESAS DE CARÁTER CONTINUADO DERIVADAS DE PPP	Valor Apurado no Exercício Corrente
Total das Despesas / RCL (%)	0,00


PEDRO NUNES DE SOUSA
850.328.761-20
PREFEITO MUNICIPAL


GLAUCIO TORRES NUNES
433.046.213-34
ARIO MUN. DE FINANÇAS E PLANEJ.


ANTONIO CÉSAR FRANÇA SILVA
895.802.903-00
CONTROLADOR GERAL


CARDOSO & VAZ A. C. LTDA - ME
17.239.440/0001-07
CONTADOR CRC PI 00296/O-0

MARCOS PARENTE - PI
LR.F: Publicações Obrigatórias

PREFEITURA MUN. DE MARCOS PARENTE
RELATÓRIO DE GESTÃO FISCAL
DEMONSTRATIVO CONSOLIDADO DA DESPESA COM PESSOAL
ORÇAMENTOS FISCAIS E DA SEGURIDADE SOCIAL
JAN/2019 A DEZ/2019

RGF - ANEXO I (LRF, art. 55, inciso I, alínea "a")

DESPESA COM PESSOAL	DESPESAS EXECUTADAS (últimos 12 meses)												TOTAL (últimos 12 meses) (a)	INSCRITAS EM RESTOS A PAGAR NÃO PROCESSADOS (b)
	LIQUIDADAS													
	JAN/2019	FEV/2019	MAR/2019	ABR/2019	MAI/2019	JUN/2019	JUL/2019	AGO/2019	SET/2019	OUT/2019	NOV/2019	DEZ/2019		
DESPESA BRUTA COM PESSOAL (I)	506.994,48	542.538,07	564.990,51	538.414,23	556.133,47	590.205,16	619.431,45	468.521,52	622.554,26	574.206,47	564.654,16	1.130.652,36	7.279.296,14	1.052,24
Pessoal Ativo	506.994,48	542.538,07	564.990,51	538.414,23	556.133,47	590.205,16	619.431,45	468.521,52	622.554,26	574.206,47	564.654,16	1.130.652,36	7.279.296,14	1.052,24
Vencimentos, Vantagens e Outras Despesas Variáveis	429.925,96	425.714,24	461.524,65	441.229,25	458.761,17	491.289,69	520.418,28	439.491,21	452.188,79	475.367,32	467.721,21	960.916,20	6.024.549,95	0,00
Obrigações Patronais	77.068,52	116.823,83	103.465,88	97.184,98	97.370,30	98.915,47	99.013,17	29.030,31	170.365,47	98.839,15	96.932,95	169.736,16	1.254.746,19	1.052,24
Benefícios Previdenciários	0,00	0,00	0,00	0,00	0,00	0,00	0,00	0,00	0,00	0,00	0,00	0,00	0,00	0,00
Pessoal Inativo e Pensionistas	0,00	0,00	0,00	0,00	0,00	0,00	0,00	0,00	0,00	0,00	0,00	0,00	0,00	0,00
Aposentadorias, Reserva e Reformas	0,00	0,00	0,00	0,00	0,00	0,00	0,00	0,00	0,00	0,00	0,00	0,00	0,00	0,00
Pensões	0,00	0,00	0,00	0,00	0,00	0,00	0,00	0,00	0,00	0,00	0,00	0,00	0,00	0,00
Outros Benefícios Previdenciários	0,00	0,00	0,00	0,00	0,00	0,00	0,00	0,00	0,00	0,00	0,00	0,00	0,00	0,00
Outras despesas de pessoal decorrentes de contratos de terceirização (§1º do art. 3º da LRF)	0,00	0,00	0,00	0,00	0,00	0,00	0,00	0,00	0,00	0,00	0,00	0,00	0,00	0,00
DESPESAS NÃO COMPUTADAS (II) (§1º do art. 19 da LRF)	4.640,00	0,00	0,00	0,00	0,00	43.674,18	0,00	0,00	0,00	14.002,16	0,00	0,00	62.316,34	0,00
Indenizações por Demissão e Incentivos à Demissão Voluntária	0,00	0,00	0,00	0,00	0,00	0,00	0,00	0,00	0,00	0,00	0,00	0,00	0,00	0,00
Decorrentes de Decisão Judicial de período anterior ao da apuração	0,00	0,00	0,00	0,00	0,00	43.674,18	0,00	0,00	0,00	14.002,16	0,00	0,00	57.676,34	0,00
Despesas de Exercícios Anteriores de período anterior ao da apuração	4.640,00	0,00	0,00	0,00	0,00	0,00	0,00	0,00	0,00	0,00	0,00	0,00	4.640,00	0,00
Inativos e Pensionistas com Recursos Vinculados	0,00	0,00	0,00	0,00	0,00	0,00	0,00	0,00	0,00	0,00	0,00	0,00	0,00	0,00
Programas com Saúdes (Acórdão 1.153/2014 TCE-PI)	0,00	0,00	0,00	0,00	0,00	0,00	0,00	0,00	0,00	0,00	0,00	0,00	0,00	0,00
DESPESA LIQUIDA COM PESSOAL (III) = (I-II)	502.354,48	542.538,07	564.990,51	538.414,23	556.133,47	546.530,98	619.431,45	468.521,52	622.554,26	560.204,31	564.654,16	1.130.652,36	7.216.979,80	1.052,24

APURAÇÃO DO CUMPRIMENTO DO LIMITE LEGAL

	VALOR	% SOBRE RCL
RECEITA CORRENTE LÍQUIDA - RCL (IV)	14.888.664,53	
(-) Transferências obrigatórias da União relativas às emendas individuais (V) (§13, art. 166 da CF)	150.000,00	
RECEITA CORRENTE LÍQUIDA AJUSTADA (VI)	14.738.664,53	
DESPESA TOTAL COM PESSOAL - DTP (VII) = (III + III b)	7.218.032,04	48,97
LIMITE MÁXIMO (VIII) (incisos I, II e III, art. 20 da LRF)	8.843.198,72	60,00
LIMITE PRUDENCIAL (IX) = (0,95 x VIII) (parágrafo único do art. 22 da LRF)	8.401.038,78	57,00
LIMITE DE ALERTA (X) = (0,90 x VIII) (inciso II do §1º do art. 59 da LRF)	7.958.878,85	54,00

Nota:
1 - Durante o exercício, somente as despesas liquidadas são consideradas executadas. No encerramento do exercício, as despesas não liquidadas inscritas em restos a pagar não-processados são também consideradas executadas. Dessa forma, para maior transparência, as despesas executadas estão segregadas em:
a) Despesas liquidadas, consideradas aquelas em que houve a entrega do material ou serviço, nos termos do art. 63 da Lei 4.320/64;
b) Despesas empenhadas mas não liquidadas, inscritas em Restos a Pagar não-processados, consideradas liquidadas no encerramento do exercício, por força inciso II do art.35 da Lei 4.320/64
2 - A Câmara Municipal não gastará mais de setenta por cento de sua receita com folha de pagamento, incluído o gasto com o subsídio de seus Vereadores, nos termos do Art. 29-A da Constituição Federal

PEDRO NUNES DE SOUSA
030.328.763-20
PREFEITO MUNICIPAL

GLÁUCIO TORRES NUNES
433.046.213-34
SECRETARIO MUN. DE FINANÇAS E PLANEJAMEN

ANTÔNIO CÉSAR FRANÇA SILVA
895.802.903-00
CONTROLADOR GERAL

CARDOSO & VAZ A. C. LTDA - ME
17.239.440/0001-07
CONTADOR CRC PI 00296/O-0

PREFEITURA MUN. DE MARCOS PARENTE
RELATÓRIO DE GESTÃO FISCAL
DEMONSTRATIVO DA DESPESA COM PESSOAL
ORÇAMENTOS FISCAIS E DA SEGURIDADE SOCIAL
JAN/2019 A DEZ/2019

RGF - ANEXO I (LRF, art. 55, inciso I, alínea "a")

DESPESA COM PESSOAL	DESPESAS EXECUTADAS (últimos 12 meses)												TOTAL (últimos 12 meses) (a)	INSCRITAS EM RESTOS A PAGAR NÃO PROCESSADOS (b)
	LIQUIDADAS													
	JAN/2019	FEV/2019	MAR/2019	ABR/2019	MAI/2019	JUN/2019	JUL/2019	AGO/2019	SET/2019	OUT/2019	NOV/2019	DEZ/2019		
DESPESA BRUTA COM PESSOAL (I)	470.844,22	506.383,17	528.737,61	502.258,28	519.945,98	553.005,57	581.946,73	430.721,32	578.816,09	535.561,63	523.780,95	1.092.056,19	6.824.057,74	1.052,24
Pessoal Ativo	470.844,22	506.383,17	528.737,61	502.258,28	519.945,98	553.005,57	581.946,73	430.721,32	578.816,09	535.561,63	523.780,95	1.092.056,19	6.824.057,74	1.052,24
Vencimentos, Vantagens e Outras Despesas Variáveis	398.729,03	394.517,31	430.229,70	410.052,12	427.566,24	459.992,76	488.836,22	407.601,88	414.278,05	442.174,90	432.500,42	928.912,82	5.635.591,45	0,00
Obrigações Patronais	72.115,19	111.865,86	98.507,91	92.206,16	92.379,74	93.012,81	93.110,51	23.119,44	164.538,04	93.186,73	91.280,53	163.143,37	1.188.466,29	1.052,24
Benefícios Previdenciários	0,00	0,00	0,00	0,00	0,00	0,00	0,00	0,00	0,00	0,00	0,00	0,00	0,00	0,00
Pessoal Inativo e Pensionistas	0,00	0,00	0,00	0,00	0,00	0,00	0,00	0,00	0,00	0,00	0,00	0,00	0,00	0,00
Aposentadorias, Reserva e Reformas	0,00	0,00	0,00	0,00	0,00	0,00	0,00	0,00	0,00	0,00	0,00	0,00	0,00	0,00
Pensões	0,00	0,00	0,00	0,00	0,00	0,00	0,00	0,00	0,00	0,00	0,00	0,00	0,00	0,00
Outros Benefícios Previdenciários	0,00	0,00	0,00	0,00	0,00	0,00	0,00	0,00	0,00	0,00	0,00	0,00	0,00	0,00
Outras despesas de pessoal decorrentes de contratos de terceirização (§1º do art. 3º da LRF)	0,00	0,00	0,00	0,00	0,00	0,00	0,00	0,00	0,00	0,00	0,00	0,00	0,00	0,00
DESPESAS NÃO COMPUTADAS (II) (§1º do art. 19 da LRF)	4.640,00	0,00	0,00	0,00	0,00	43.674,18	0,00	0,00	0,00	14.002,16	0,00	0,00	62.316,34	0,00
Indenizações por Demissão e Incentivos à Demissão Voluntária	0,00	0,00	0,00	0,00	0,00	0,00	0,00	0,00	0,00	0,00	0,00	0,00	0,00	0,00
Decorrentes de Decisão Judicial de período anterior ao da apuração	0,00	0,00	0,00	0,00	0,00	43.674,18	0,00	0,00	0,00	14.002,16	0,00	0,00	57.676,34	0,00
Despesas de Exercícios Anteriores de período anterior ao da apuração	4.640,00	0,00	0,00	0,00	0,00	0,00	0,00	0,00	0,00	0,00	0,00	0,00	4.640,00	0,00
Inativos e Pensionistas com Recursos Vinculados	0,00	0,00	0,00	0,00	0,00	0,00	0,00	0,00	0,00	0,00	0,00	0,00	0,00	0,00
Programas com Saúdes (Acórdão 1.153/2014 TCE-PI)	0,00	0,00	0,00	0,00	0,00	0,00	0,00	0,00	0,00	0,00	0,00	0,00	0,00	0,00
DESPESA LIQUIDA COM PESSOAL (III) = (I-II)	466.204,22	506.383,17	528.737,61	502.258,28	519.945,98	509.331,39	581.946,73	430.721,32	578.816,09	521.559,47	523.780,95	1.092.056,19	6.761.741,40	1.052,24

APURAÇÃO DO CUMPRIMENTO DO LIMITE LEGAL

	VALOR	% SOBRE RCL
RECEITA CORRENTE LÍQUIDA - RCL (IV)	14.888.664,53	
(-) Transferências obrigatórias da União relativas às emendas individuais (V) (§13, art. 166 da CF)	150.000,00	
RECEITA CORRENTE LÍQUIDA AJUSTADA (VI)	14.738.664,53	
DESPESA TOTAL COM PESSOAL - DTP (VII) = (III + III b)	6.762.793,64	45,88
LIMITE MÁXIMO (VIII) (incisos I, II e III, art. 20 da LRF)	7.958.878,85	54,00
LIMITE PRUDENCIAL (IX) = (0,95 x VIII) (parágrafo único do art. 22 da LRF)	7.560.934,91	51,30
LIMITE DE ALERTA (X) = (0,90 x VIII) (inciso II do §1º do art. 59 da LRF)	7.162.990,96	48,60

Nota:
1 - Durante o exercício, somente as despesas liquidadas são consideradas executadas. No encerramento do exercício, as despesas não liquidadas inscritas em restos a pagar não-processados são também consideradas executadas. Dessa forma, para maior transparência, as despesas executadas estão segregadas em:
a) Despesas liquidadas, consideradas aquelas em que houve a entrega do material ou serviço, nos termos do art. 63 da Lei 4.320/64;
b) Despesas empenhadas mas não liquidadas, inscritas em Restos a Pagar não-processados, consideradas liquidadas no encerramento do exercício, por força inciso II do art.35 da Lei 4.320/64
2 - A Câmara Municipal não gastará mais de setenta por cento de sua receita com folha de pagamento, incluído o gasto com o subsídio de seus Vereadores, nos termos do Art. 29-A da Constituição Federal

PEDRO NUNES DE SOUSA
030.328.763-20
PREFEITO MUNICIPAL

GLÁUCIO TORRES NUNES
433.046.213-34
SECRETARIO MUN. DE FINANÇAS E PLANEJAMEN

ANTÔNIO CÉSAR FRANÇA SILVA
895.802.903-00
CONTROLADOR GERAL

CARDOSO & VAZ A. C. LTDA - ME
17.239.440/0001-07
CONTADOR CRC PI 00296/O-0

MARCOS PARENTE - PI

LRF: Publicações Obrigatórias


PREFEITURA MUN. DE MARCOS PARENTE
RELATÓRIO DE GESTÃO FISCAL
DEMONSTRATIVO DA DÍVIDA CONSOLIDADA
ORÇAMENTOS FISCAIS E DA SEGURIDADE SOCIAL
JANEIRO/2019 A DEZEMBRO/2019

RGF - ANEXO 2 (LRF, art. 55, inciso I, alínea "b")


R\$ 1

DÍVIDA CONSOLIDADA	SALDO DO EXERCÍCIO ANTERIOR	SALDO DO EXERCÍCIO DE 2019		
		1º Quadrimestre	2º Quadrimestre	3º Quadrimestre
DÍVIDA CONSOLIDADA - DC (I)	0,00	0,00	0,00	0,00
Dívida Mobiliária	0,00	0,00	0,00	0,00
Dívida Contratual	0,00	0,00	0,00	0,00
Empréstimos	0,00	0,00	0,00	0,00
Internos	0,00	0,00	0,00	0,00
Externos	0,00	0,00	0,00	0,00
Reestruturação da Dívida de Estados e Municípios	0,00	0,00	0,00	0,00
Financiamentos	0,00	0,00	0,00	0,00
Internos	0,00	0,00	0,00	0,00
Externos	0,00	0,00	0,00	0,00
Parcelamento e Renegociação de dívidas	0,00	0,00	0,00	0,00
De Tributos	0,00	0,00	0,00	0,00
De Contribuições Previdenciárias	0,00	0,00	0,00	0,00
De Demais Contribuições Sociais	0,00	0,00	0,00	0,00
Do FGTS	0,00	0,00	0,00	0,00
Com Instituição Não financeira	0,00	0,00	0,00	0,00
Demais Dívidas Contratuals	0,00	0,00	0,00	0,00
Precatórios Posteriores a 05/05/2000 (inclusive) - Vencidos e não pago	0,00	0,00	0,00	0,00
Outras Dívidas	0,00	0,00	0,00	0,00
DEDUÇÕES (II)	0,00	0,00	0,00	0,00
Disponibilidade de Caixa	0,00	0,00	0,00	0,00
Disponibilidade de Caixa Bruta	0,00	0,00	0,00	0,00
(-) Restos a Pagar Processados	444.752,62	3.740,10	3.740,10	917.203,93
Demais Haveres Financeiros	0,00	0,00	0,00	0,00
DÍVIDA CONSOLIDADA LÍQUIDA² (DCL) (III) = (I - II)	0,00	0,00	0,00	0,00
RECEITA CORRENTE LÍQUIDA - RCL	11.571.976,36	12.341.310,24	13.027.745,11	14.888.664,53
% da DC sobre a RCL (I/RCL)	0,00	0,00	0,00	0,00
% da DCL sobre a RCL (III/RCL)	0,00	0,00	0,00	0,00
LIMITE DEFINIDO POR RESOLUÇÃO DO SENADO FEDERAL - <	13.886.371,63	14.809.572,29	15.633.294,13	17.866.397,44
LIMITE DE ALERTA (inciso III do § 1º do art. 59 da LRF) - <108%>	12.497.734,47	13.328.615,06	14.069.964,72	16.079.757,69

OUTROS VALORES NÃO INTEGRANTES DA DC	SALDO DO EXERCÍCIO ANTERIOR	SALDO DO EXERCÍCIO DE 2019		
		1º Quadrimestre	2º Quadrimestre	3º Quadrimestre
PRECATÓRIOS ANTERIORES A 05/05/2000	0,00	0,00	0,00	0,00
PRECATÓRIOS POSTERIORES A 05/05/2000 (Não incluídos na DCL)	0,00	0,00	0,00	0,00
PASSIVO ATUARIAL	0,00	0,00	0,00	0,00
INSUFICIÊNCIA FINANCEIRA	444.752,62	3.740,10	3.740,10	917.203,93
DEPÓSITOS E CONSIGNAÇÕES SEM CONTRAPARTIDA	84.614,47	145.626,86	183.848,51	55.229,40
RP NÃO-PROCESSADOS	98.549,59	86.649,59	86.649,59	1.052,24
ANTECIPAÇÕES DE RECEITA ORÇAMENTÁRIA - ARO	0,00	0,00	0,00	0,00
DÍVIDA CONTRATUAL DE PPP	0,00	0,00	0,00	0,00
APROPRIAÇÃO DE DEPÓSITOS JUDICIAIS - LC 151/2015	0,00	0,00	0,00	0,00


PEDRO NUNES DE SOUSA
030.328.763-20
PREFEITO MUNICIPAL


GLÁUCIO TORRES NUNES
433.046.213-34
SECRETÁRIO MUN. DE FINANÇAS E PLANEJAMEN


ANTONIO CÉSAR FRANÇA SILVA
895.802.903-00
CONTROLADOR GERAL

CARDOSO & VAZ A. C. LTDA - ME
17.239.440/0001-07
CONTADOR CRC PI 00296/O-0


PREFEITURA MUN. DE MARCOS PARENTE
 RELATÓRIO DE GESTÃO FISCAL
 DEMONSTRATIVO DAS GARANTIAS E CONTRAGARANTIAS DE VALORES
 ORÇAMENTOS FISCAIS E DA SEGURIDADE SOCIAL
 JANEIRO/2019 A DEZEMBRO/2019


RGF - ANEXO 3 (LRF, art. 55, inciso I, alínea "c" e art. 40, § 1º)

RS 1


GARANTIAS CONCEDIDAS	SALDO DO EXERCÍCIO ANTERIOR	SALDO DO EXERCÍCIO DE 2019		
		1º Quadrimestre	2º Quadrimestre	3º Quadrimestre
AOS ESTADOS (I)	0,00	0,00	0,00	0,00
Em Operações de Crédito Externas	0,00	0,00	0,00	0,00
Em Operações de Crédito Internas	0,00	0,00	0,00	0,00
AOS MUNICÍPIOS (II)	0,00	0,00	0,00	0,00
Em Operações de Crédito Externas	0,00	0,00	0,00	0,00
Em Operações de Crédito Internas	0,00	0,00	0,00	0,00
ÀS ENTIDADES CONTROLADAS (III)	0,00	0,00	0,00	0,00
Em Operações de Crédito Externas	0,00	0,00	0,00	0,00
Em Operações de Crédito Internas	0,00	0,00	0,00	0,00
POR MEIO DE FUNDOS E PROGRAMAS (IV)	0,00	0,00	0,00	0,00
TOTAL GARANTIAS CONCEDIDAS (V) = (I + II + III + IV)	0,00	0,00	0,00	0,00
RECEITA CORRENTE LÍQUIDA - RCL (VI)	11.571.976,36	12.341.310,24	13.027.745,11	14.888.664,53
% do TOTAL DAS GARANTIAS sobre a RCL	0,00	0,00	0,00	0,00
LIMITE DEFINIDO POR RESOLUÇÃO DO SENADO FEDERAL - <	2.545.834,80	2.715.088,25	2.866.103,92	3.275.506,20
LIMITE DE ALERTA (inciso III do §1º do art. 59 da LRF) - <19,8%>	2.291.251,32	2.443.579,43	2.579.493,53	2.947.955,58

CONTRAGARANTIAS RECEBIDAS	SALDO DO EXERCÍCIO ANTERIOR	SALDO DO EXERCÍCIO DE 2019		
		1º Quadrimestre	2º Quadrimestre	3º Quadrimestre
DOS ESTADOS (VII)	0,00	0,00	0,00	0,00
Em Garantia às operações de Crédito Externas	0,00	0,00	0,00	0,00
Em Garantia às operações de Crédito Internas	0,00	0,00	0,00	0,00
DOS MUNICÍPIOS (VIII)	0,00	0,00	0,00	0,00
Em Garantia às operações de Crédito Externas	0,00	0,00	0,00	0,00
Em Garantia às operações de Crédito Internas	0,00	0,00	0,00	0,00
DAS ENTIDADES CONTROLADAS (IX)	0,00	0,00	0,00	0,00
Em Garantia às operações de Crédito Externas	0,00	0,00	0,00	0,00
Em Garantia às operações de Crédito Internas	0,00	0,00	0,00	0,00
EM GARANTIAS POR MEIO DE FUNDOS E PROGRAMAS (X)	0,00	0,00	0,00	0,00
TOTAL CONTRAGARANTIAS RECEBIDAS (XI) = (VII + VIII + IX)	0,00	0,00	0,00	0,00


 PEDRO NUNES DE SOUSA
 030.328.763-20
 PREFEITO MUNICIPAL


 GLÁUCIO TORRES NUNES
 433.046.213-34
 SECRETARIO MUN. DE FINANÇAS E PLANEJAMEN


 ANTONIO CÉSAR FRANÇA SILVA
 895.802.903-00
 CONTROLADOR GERAL


 CARDOSO & VAZ A. C. LTDA - ME
 17.239.440/0001-07
 CONTADOR CRC PI 00296/O-0

FONTE: SCPI - Contabilidade [9.25.25.344], PREFEITURA MUNICIPAL MARCOS PARENTE

Portaria Nº 389 de 2018 - Mapeamento Atualizado 09/2019

PREFEITURA MUN. DE MARCOS PARENTE
RELATÓRIO DE GESTÃO FISCAL
DEMONSTRATIVO DAS OPERAÇÕES DE CRÉDITO
ORÇAMENTOS FISCAIS E DA SEGURIDADE SOCIAL
JANEIRO/2019 A DEZEMBRO/2019

RGF - ANEXO 4 (LRF, art. 55, inciso I, alínea "d" e inciso III alínea "c")


RS 1

OPERAÇÕES DE CRÉDITO	VALOR REALIZADO	
	No Quadrimestre de Referência	Até o Quadrimestre de Referência (a)
Mobiliária	0,00	0,00
Interna	0,00	0,00
Externa	0,00	0,00
Contratual	0,00	0,00
Interna	0,00	0,00
Empréstimos	0,00	0,00
Aquisição Financiada de Bens e Arrendamento Mercantil Financeiro	0,00	0,00
Antecipação de Receita pela Venda a Termo de Bens e Serviços	0,00	0,00
Assunção, Reconhecimento e Confissão de Dívidas (LRF, art. 29, § 1º)	0,00	0,00
Operações de crédito não sujeitas ao limite para fins de contratação I (I)	0,00	0,00
Externa	0,00	0,00
Empréstimos	0,00	0,00
Aquisição Financiada de Bens e Arrendamento Mercantil Financeiro	0,00	0,00
Antecipações de Receitas pela Venda a Termo de Bens e Serviços	0,00	0,00
Assunção, Reconhecimento e Confissão de Dívidas (LRF, art. 29, § 1º)	0,00	0,00
Operações de crédito não sujeitas ao limite para fins de contratação I (II)	0,00	0,00
TOTAL (III)	0,00	0,00


APURAÇÃO DO CUMPRIMENTO DOS LIMITES	VALOR	% SOBRE A RCL
RECEITA CORRENTE LÍQUIDA - RCL (IV)	14.888.664,53	100,00
OPERAÇÕES VEDADAS (V)	0,00	0,00
TOTAL CONSIDERADO PARA FINS DA APURAÇÃO DO CUMPRIMENTO DO LIMITE (VI)= (IIIa + V - Ia - IIa)	0,00	0,00
LIMITE GERAL DEFINIDO POR RESOLUÇÃO DO SENADO FEDERAL PARA AS OPERAÇÕES DE CRÉDITO INTERNAS E EXTERNAS	2.382.186,32	16,00
LIMITE DE ALERTA (inciso III do §1º do art. 59 da LRF) - <14.4%>	2.143.967,69	14,40
OPERAÇÕES DE CRÉDITO POR ANTECIPAÇÃO DA RECEITA ORÇAMENTÁRIA	0,00	0,00
LIMITE DEFINIDO POR RESOLUÇÃO DO SENADO FEDERAL PARA AS OPERAÇÕES DE CRÉDITO POR ANTECIPAÇÃO DA RECEITA ORÇAMENTÁRIA	1.042.206,52	7,00

OUTRAS OPERAÇÕES QUE INTEGRAM A DÍVIDA CONSOLIDADA	VALOR REALIZADO	
	No Quadrimestre de Referência	Até o Quadrimestre de Referência (a)
Parcelamentos de Dívidas	0,00	0,00
Tributos	0,00	0,00
Contribuições Previdenciárias	0,00	0,00
FGTS	0,00	0,00
Operações de reestruturação e recomposição do principal de dívidas	0,00	0,00


PEDRO NUNES DE SOUSA
030.328.763-20
PREFEITO MUNICIPAL


GLÁUCIO TORRES NUNES
433.046.213-34
SECRETÁRIO MUN. DE FINANÇAS E PLANEJAMENTO


ANTONIO CÉSAR FRANÇA SILVA
895.802.903-00
CONTROLADOR GERAL


CARDOSO & VAZ A. C. LTDA - ME
17.239.440/0001-07
CONTADOR CRC PI 00296/D-0

FONTE: SCPI - Contabilidade [9.25.25.344], PREFEITURA MUNICIPAL MARCOS PARENTE

Portaria Nº 389 de 2018 - Mapeamento Atualizado 09/2019

MARCOS PARENTE - PI

LRF: Publicações Obrigatórias

PREFEITURA MUN. DE MARCOS PARENTE
RELATÓRIO DE GESTÃO FISCAL
DEMONSTRATIVO CONSOLIDADO DA DISPONIBILIDADE DE CAIXA E DOS RESTOS A PAGAR
ORÇAMENTOS FISCAIS E DA SEGURIDADE SOCIAL
Referência: JANEIRO A DEZEMBRO /2019

1 de 1

DESTINAÇÃO DE RECURSOS	DISPONIBILIDADE DE CAIXA BRUTA	OBRIGAÇÕES FINANCEIRAS				INSUFICIÊNCIA FINANCEIRA VERIFICADA NO CONSÓRCIO PÚBLICO	DISPONIBILIDADE DE CAIXA LÍQUIDA (Antes da Inscrição em Restos a Pagar Não Processados)	RESTOS A PAGAR EMPENHADOS E NÃO LIQUIDADOS DO EXERCÍCIO	EMPENHOS NÃO LIQUIDADOS CANCELADOS (Não inscritos por Insuficiência Financeira)	DISPONIBILIDADE DE CAIXA LÍQUIDA (Após a Inscrição em Restos a Pagar Não Processados)
		Restos a Pagar Liquidados e Não Pagos		Restos a Pagar Empenhados e Não Liquidados de Exercícios Anteriores	Demais Obrigações Financeiras					
		De Exercícios Anteriores	Do Exercício							
(a)	(b)	(c)	(d)	(e)	(f)	(g) = (a)-(b)+(d)-(e)-f)	(h)	(i)	(j) = (g - h)	
TOTAL DOS RECURSOS NÃO VINCULADOS - Contrato e	403.502,15	3.740,10	100.316,26	0,00	-805.913,10	0,00	1.105.358,89	0,00	0,00	1.105.358,89
Recursos Ordinários	403.502,15	3.740,10	100.316,26	0,00	-805.913,10	0,00	1.105.358,89	0,00	0,00	1.105.358,89
Outros Recursos não Vinculados	0,00	0,00	0,00	0,00	0,00	0,00	0,00	0,00	0,00	0,00
TOTAL DOS RECURSOS VINCULADOS (II)	3.669.258,40	0,00	813.147,57	0,00	55.229,40	0,00	2.800.881,43	1.052,24	0,00	2.799.829,19
Receitas de Impostos e de Transferência de Impostos - Educ	313.483,47	0,00	250.100,76	0,00	0,00	0,00	63.382,71	0,00	0,00	63.382,71
Transferências do FUNDEB	719.970,95	0,00	543.454,33	0,00	0,00	0,00	176.516,62	0,00	0,00	176.516,62
Outros Recursos Vinculados à Educação	283.108,01	0,00	0,00	0,00	0,00	0,00	283.108,01	0,00	0,00	283.108,01
Receitas de Impostos e de Transferência de Impostos - Saúde	0,00	0,00	0,00	0,00	0,00	0,00	0,00	0,00	0,00	0,00
Outros Recursos Vinculados à Saúde	1.600.108,14	0,00	17.890,76	0,00	0,00	0,00	1.582.217,38	0,00	0,00	1.582.217,38
Recursos Vinculados à Assistência Social	283.323,61	0,00	1.701,72	0,00	0,00	0,00	281.621,89	1.052,24	0,00	280.569,65
Recursos Vinculados ao RPPS - Plano Previdenciário	0,00	0,00	0,00	0,00	0,00	0,00	0,00	0,00	0,00	0,00
Recursos Vinculados ao RPPS - Plano Financeiro	0,00	0,00	0,00	0,00	0,00	0,00	0,00	0,00	0,00	0,00
Recursos de Operações de Crédito (exceto vinculados à Edu)	0,00	0,00	0,00	0,00	0,00	0,00	0,00	0,00	0,00	0,00
Recursos de Alienação de Bens/Ativos	0,00	0,00	0,00	0,00	0,00	0,00	0,00	0,00	0,00	0,00
Outros Recursos Vinculados	469.264,22	0,00	0,00	0,00	55.229,40	0,00	414.034,82	0,00	0,00	414.034,82
TOTAL (III) - (I + II)	4.072.760,55	3.740,10	913.463,83	0,00	-750.683,70	0,00	3.906.240,32	1.052,24	0,00	3.905.188,08

PEDRO NUNES DE SOUSA
030.328.763-20
PREFEITO MUNICIPAL

GLÁUCIO TORRES NUNES
433.046.213-34
RETARIO MUN. DE FINANÇAS E PLANEJAME

ANTONIO CÉSAR FRANÇA SILVA
895.802.903-00
CONTROLADOR GERAL

CARDOSO & VAZ A. C. LTDA - ME
17.239.440/0001-07
CONTADOR CRC PI 00296/O-0

FONTE: SCPI - Contabilidade [9.25.25.344]. PREFEITURA MUNICIPAL MARCOS PARENTE

Portaria Nº 389 de 2018 - Mapeamento Atualizado 09/2019

PREFEITURA MUN. DE MARCOS PARENTE
RELATÓRIO DE GESTÃO FISCAL
DEMONSTRATIVO DA DISPONIBILIDADE DE CAIXA E DOS RESTOS A PAGAR
ORÇAMENTOS FISCAIS E DA SEGURIDADE SOCIAL
Referência: JANEIRO A DEZEMBRO /2019

1 de 1

DESTINAÇÃO DE RECURSOS	DISPONIBILIDADE DE CAIXA BRUTA	OBRIGAÇÕES FINANCEIRAS				INSUFICIÊNCIA FINANCEIRA VERIFICADA NO CONSÓRCIO PÚBLICO	DISPONIBILIDADE DE CAIXA LÍQUIDA (Antes da Inscrição em Restos a Pagar Não Processados)	RESTOS A PAGAR EMPENHADOS E NÃO LIQUIDADOS DO EXERCÍCIO	EMPENHOS NÃO LIQUIDADOS CANCELADOS (Não inscritos por Insuficiência Financeira)	DISPONIBILIDADE DE CAIXA LÍQUIDA (Após a Inscrição em Restos a Pagar Não Processados)
		Restos a Pagar Liquidados e Não Pagos		Restos a Pagar Empenhados e Não Liquidados de Exercícios Anteriores	Demais Obrigações Financeiras					
		De Exercícios Anteriores	Do Exercício							
(a)	(b)	(c)	(d)	(e)	(f)	(g) = (a)-(b)+(d)-(e)-f)	(h)	(i)	(j) = (g - h)	
TOTAL DOS RECURSOS NÃO VINCULADOS - Contrato e	389.914,03	3.740,10	100.316,26	0,00	1.172,50	0,00	284.685,17	0,00	0,00	284.685,17
Recursos Ordinários	389.914,03	3.740,10	100.316,26	0,00	1.172,50	0,00	284.685,17	0,00	0,00	284.685,17
Outros Recursos não Vinculados	0,00	0,00	0,00	0,00	0,00	0,00	0,00	0,00	0,00	0,00
TOTAL DOS RECURSOS VINCULADOS (II)	3.669.258,40	0,00	813.147,57	0,00	55.229,40	0,00	2.800.881,43	1.052,24	0,00	2.799.829,19
Receitas de Impostos e de Transferência de Impostos - Educ	313.483,47	0,00	250.100,76	0,00	0,00	0,00	63.382,71	0,00	0,00	63.382,71
Transferências do FUNDEB	719.970,95	0,00	543.454,33	0,00	0,00	0,00	176.516,62	0,00	0,00	176.516,62
Outros Recursos Vinculados à Educação	283.108,01	0,00	0,00	0,00	0,00	0,00	283.108,01	0,00	0,00	283.108,01
Receitas de Impostos e de Transferência de Impostos - Saúde	0,00	0,00	0,00	0,00	0,00	0,00	0,00	0,00	0,00	0,00
Outros Recursos Vinculados à Saúde	1.600.108,14	0,00	17.890,76	0,00	0,00	0,00	1.582.217,38	0,00	0,00	1.582.217,38
Recursos Vinculados à Assistência Social	283.323,61	0,00	1.701,72	0,00	0,00	0,00	281.621,89	1.052,24	0,00	280.569,65
Recursos Vinculados ao RPPS - Plano Previdenciário	0,00	0,00	0,00	0,00	0,00	0,00	0,00	0,00	0,00	0,00
Recursos Vinculados ao RPPS - Plano Financeiro	0,00	0,00	0,00	0,00	0,00	0,00	0,00	0,00	0,00	0,00
Recursos de Operações de Crédito (exceto vinculados à Edu)	0,00	0,00	0,00	0,00	0,00	0,00	0,00	0,00	0,00	0,00
Recursos de Alienação de Bens/Ativos	0,00	0,00	0,00	0,00	0,00	0,00	0,00	0,00	0,00	0,00
Outros Recursos Vinculados	469.264,22	0,00	0,00	0,00	55.229,40	0,00	414.034,82	0,00	0,00	414.034,82
TOTAL (III) - (I + II)	4.059.172,43	3.740,10	913.463,83	0,00	56.401,90	0,00	3.085.566,60	1.052,24	0,00	3.084.514,36

PEDRO NUNES DE SOUSA
030.328.763-20
PREFEITO MUNICIPAL

GLÁUCIO TORRES NUNES
433.046.213-34
RETARIO MUN. DE FINANÇAS E PLANEJAME

ANTONIO CÉSAR FRANÇA SILVA
895.802.903-00
CONTROLADOR GERAL

CARDOSO & VAZ A. C. LTDA - ME
17.239.440/0001-07
CONTADOR CRC PI 00296/O-0

FONTE: SCPI - Contabilidade [9.25.25.344]. PREFEITURA MUNICIPAL MARCOS PARENTE

Portaria Nº 389 de 2018 - Mapeamento Atualizado 09/2019

MARCOS PARENTE - PI

LRF: Publicações Obrigatórias

PREFEITURA MUN. DE MARCOS PARENTE
RELATÓRIO DE GESTÃO FISCAL
DEMONSTRATIVO SIMPLIFICADO DO RELATÓRIO DE GESTÃO FISCAL
ORÇAMENTOS FISCAIS E DA SEGURIDADE SOCIAL
JANEIRO/2019 A DEZEMBRO/2019

LRF, art. 48 – Anexo 6

RS 1

RECEITA CORRENTE LÍQUIDA	VALOR
Receita Corrente líquida	14.888.664,53
Receita Corrente líquida Ajustada	14.738.664,53

DESPESA COM PESSOAL	VALOR	% SOBRE A RCL
Despesa Total com Pessoal - DTP	7.218.032,04	48,97
Limite Máximo (incisos I, II e III, art. 20 da LRF) - <-%>	8.843.198,72	60,00
Limite Prudencial (parágrafo único, art. 22 da LRF) - <-%>	8.401.038,78	57,00
Limite de Alerta (inciso II do §1º do art. 59 da LRF) - <-%>	7.958.878,85	54,00

DÍVIDA CONSOLIDADA	VALOR	% SOBRE A RCL
Dívida Consolidada Líquida	0,00	0,00
Limite Definido por Resolução do Senado Federal	17.866.397,44	120,00

GARANTIAS DE VALORES	VALOR	% SOBRE A RCL
Total das Garantias Concedidas	0,00	0,00
Limite Definido por Resolução do Senado Federal	3.275.506,20	22,00

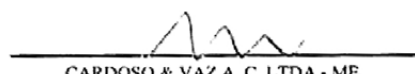
OPERAÇÕES DE CRÉDITOS	VALOR	% SOBRE A RCL
Operações de Crédito Internas e Externas	0,00	0,00
Limite Definido pelo Senado Federal para Operações de Crédito Externas e Internas	2.382.186,32	16,00
Operações de Crédito por Antecipação da Receita	0,00	0,00
Limite Definido pelo Senado Federal para Operações de Crédito por Antecipação da Receita	1.042.206,52	7,00

RESTOS A PAGAR	RESTOS A PAGAR EMPENHADOS E NÃO LIQUIDADOS DO EXERCÍCIO	DISPONIBILIDADE DE CAIXA LÍQUIDA (APÓS A INSCRIÇÃO EM RESTOS A PAGAR NÃO PROCESSADOS DO EXERCÍCIO)
Valor Total	1.052,24	3.905.188,08


PEDRO NUNES DE SOUSA
030.328.763-20
PREFEITO MUNICIPAL


GLÁUCIO TORRES NUNES,
433.046.213-34
SECRETÁRIO MUN. DE FINANÇAS E PLANEJAMENTO


ANTONIO CESAR FRANÇA SILVA
895.802.903-00
CONTROLADOR GERAL


CARDOSO & VAZ A. C. LTDA - ME
17.239.440/0001-07
CONTADOR CRC PI 00296/O-0

MARCOS PARENTE - PI

LRF: Publicações Obrigatórias

PREFEITURA MUN. DE MARCOS PARENTE
RELATÓRIO DE GESTÃO FISCAL
DEMONSTRATIVO SIMPLIFICADO DO RELATÓRIO DE GESTÃO FISCAL
ORÇAMENTOS FISCAIS E DA SEGURIDADE SOCIAL
JANEIRO/2019 A DEZEMBRO/2019

LRF, art. 48 - Anexo 6

R\$ 1

RECEITA CORRENTE LÍQUIDA		VALOR
Receita Corrente líquida		14.888.664,53
Receita Corrente líquida Ajustada		14.738.664,53

DESPESA COM PESSOAL	VALOR	% SOBRE A RCL
Despesa Total com Pessoal - DTP	6.762.793,64	45,88
Limite Máximo (incisos I, II e III, art. 20 da LRF) - <%>	7.958.878,85	54,00
Limite Prudencial (parágrafo único, art. 22 da LRF) - <%>	7.560.934,91	51,30
Limite de Alerta (inciso II do §1º do art. 59 da LRF) - <%>	7.162.990,96	48,60

DÍVIDA CONSOLIDADA	VALOR	% SOBRE A RCL
Dívida Consolidada Líquida	0,00	0,00
Limite Definido por Resolução do Senado Federal	17.866.397,44	120,00

GARANTIAS DE VALORES	VALOR	% SOBRE A RCL
Total das Garantias Concedidas	0,00	0,00
Limite Definido por Resolução do Senado Federal	3.275.506,20	22,00

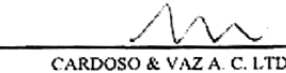
OPERAÇÕES DE CRÉDITOS	VALOR	% SOBRE A RCL
Operações de Crédito Internas e Externas	0,00	0,00
Limite Definido pelo Senado Federal para Operações de Crédito Externas e Internas	2.382.186,32	16,00
Operações de Crédito por Antecipação da Receita	0,00	0,00
Limite Definido pelo Senado Federal para Operações de Crédito por Antecipação da Receita	1.042.206,52	7,00

RESTOS A PAGAR	RESTOS A PAGAR EMPENHADOS E NÃO LIQUIDADOS DO EXERCÍCIO	DISPONIBILIDADE DE CAIXA LÍQUIDA (APÓS A INSCRIÇÃO EM RESTOS A PAGAR NÃO PROCESSADOS DO EXERCÍCIO)
Valor Total	1.052,24	3.084.514,36


 PEDRO NUNES DE SOUSA
 030.338.763-20
 PREFEITO MUNICIPAL


 GLÁUCIO TORRES NUNES
 433.046.213-34
 SECRETÁRIO MUN. DE FINANÇAS E PLANEJAMENTO


 ANTONIO CÉSAR FRANÇA SILVA
 895.802.903-00
 CONTROLADOR GERAL


 CARDOSO & VAZ A. C. LTDA - ME
 17.239.440/0001-07
 CONTADOR CRC PI 00296/O-0

PREFEITURA MUNICIPAL DE BURITI DOS LOPES
RELATÓRIO RESUMIDO DA EXECUÇÃO ORÇAMENTÁRIA
BALANÇO ORÇAMENTÁRIO
ORÇAMENTOS FISCAIS E DA SEGURIDADE SOCIAL

1 of 6

PERÍODO: Janeiro a Dezembro 2019/BIMESTRE Novembro - Dezembro

RRF-O - ANEXO I (LRF, Art. 52, inciso I, alíneas "a" e "b" do inciso II e § 1º)

RS 1

RECEITAS	PREVISÃO INICIAL	PREVISÃO ATUALIZADA (a)	RECEITAS REALIZADAS				SALDO A REALIZAR (a-c)
			BIMESTRE		JAN A DEZ		
			(b)	(b/a)	(c)	(c/a)	
RECEITAS (EXCETO INTRA-ORÇAMENTÁRIAS) (I)	62.750.997,25	62.750.997,25	10.012.831,31	15,96	50.821.062,06	80,99	11.929.935,19
RECEITAS CORRENTES	55.900.997,25	55.900.997,25	9.954.448,14	17,81	48.449.363,84	86,67	7.451.633,41
IMPOSTOS, TAXAS E CONTRIBUIÇÕES DE MELHORIA	2.117.400,00	2.117.400,00	473.485,40	22,36	1.904.184,97	89,93	213.215,03
Impostos	2.087.400,00	2.087.400,00	473.485,40	22,68	1.858.659,33	89,04	228.740,67
Taxas	18.000,00	18.000,00	0,00	0,00	43.781,66	243,23	-25.781,66
Contribuição de Melhoria	12.000,00	12.000,00	0,00	0,00	1.743,98	14,53	10.256,02
CONTRIBUIÇÕES	2.074.650,00	2.074.650,00	687.733,77	33,15	2.183.466,07	105,25	-108.816,07
Contribuições Sociais	1.424.650,00	1.424.650,00	169.632,78	11,91	1.267.283,21	88,95	157.366,79
Contribuições Econômicas	0,00	0,00	0,00	0,00	0,00	0,00	0,00
Contribuições para Entidades Privadas de Serviço Social e de Formação Profissional	0,00	0,00	0,00	0,00	0,00	0,00	0,00
Contribuição para o Custeio do Serviço de Iluminação Pública	650.000,00	650.000,00	518.100,99	79,71	916.182,86	140,95	-266.182,86
RECEITA PATRIMONIAL	1.081.000,00	1.081.000,00	74.308,12	6,87	615.411,12	56,93	465.588,88
Exploração do Patrimônio Imobiliário do Estado	180.000,00	180.000,00	0,00	0,00	0,00	0,00	180.000,00
Valores Mobiliários	901.000,00	901.000,00	74.308,12	8,25	615.411,12	68,30	285.588,88
Delegação de Serviços Públicos Mediante Concessão, Permissão, Autorização ou Licença	0,00	0,00	0,00	0,00	0,00	0,00	0,00
Exploração de Recursos Naturais	0,00	0,00	0,00	0,00	0,00	0,00	0,00
Exploração do Patrimônio Intangível	0,00	0,00	0,00	0,00	0,00	0,00	0,00
Cessão de Direitos	0,00	0,00	0,00	0,00	0,00	0,00	0,00
Demais Receitas Patrimoniais	0,00	0,00	0,00	0,00	0,00	0,00	0,00
RECEITA AGRÍCOLA	0,00	0,00	0,00	0,00	0,00	0,00	0,00
RECEITA INDUSTRIAL	0,00	0,00	0,00	0,00	0,00	0,00	0,00
RECEITA DE SERVIÇOS	506.447,25	506.447,25	0,00	0,00	0,00	0,00	506.447,25
Serviços Administrativos e Comerciais Gerais	306.447,25	306.447,25	0,00	0,00	0,00	0,00	306.447,25
Serviços e Atividades Referentes à Navegação e ao Transporte	0,00	0,00	0,00	0,00	0,00	0,00	0,00
Serviços e Atividades referentes à Saúde	0,00	0,00	0,00	0,00	0,00	0,00	0,00
Serviços e Atividades Financeiras	0,00	0,00	0,00	0,00	0,00	0,00	0,00
Outros Serviços	200.000,00	200.000,00	0,00	0,00	0,00	0,00	200.000,00
TRANSFERÊNCIAS CORRENTES	49.066.000,00	49.066.000,00	8.550.755,37	17,43	42.806.579,36	87,24	6.259.420,64
Transferências da União e de suas Entidades	28.714.600,00	28.714.600,00	5.822.229,59	20,28	26.461.054,67	92,15	2.253.545,33
Transferências dos Estados e do Distrito Federal e de suas Entidades	4.431.400,00	4.431.400,00	375.757,65	8,48	2.715.847,74	61,29	1.715.552,26
Transferências dos Municípios e de suas Entidades	0,00	0,00	0,00	0,00	0,00	0,00	0,00
Transferências de Instituições Privadas	0,00	0,00	0,00	0,00	0,00	0,00	0,00
Transferências de Outras Instituições Públicas	15.920.000,00	15.920.000,00	2.352.768,13	14,78	13.629.676,95	85,61	2.290.323,05
Transferências do Exterior	0,00	0,00	0,00	0,00	0,00	0,00	0,00
Transferências de Pessoas Físicas	0,00	0,00	0,00	0,00	0,00	0,00	0,00
Transferências Provenientes de Depósitos Não Identificados	0,00	0,00	0,00	0,00	0,00	0,00	0,00
OUTRAS RECEITAS CORRENTES	1.055.500,00	1.055.500,00	168.165,48	15,93	939.722,32	89,03	115.777,68
Multas Administrativas, Contratuais e Judiciais	0,00	0,00	0,00	0,00	0,00	0,00	0,00
Indenizações, Restituições e Ressarcimentos	200.000,00	200.000,00	0,00	0,00	0,00	0,00	200.000,00
Bens, Direitos e Valores Incorporados ao Patrimônio Público	0,00	0,00	0,00	0,00	0,00	0,00	0,00
Demais Receitas Correntes	855.500,00	855.500,00	168.165,48	19,66	939.722,32	109,84	-84.222,32
RECEITAS DE CAPITAL	6.850.000,00	6.850.000,00	58.383,17	0,85	2.371.698,22	34,62	4.478.301,78
OPERAÇÕES DE CRÉDITO	20.000,00	20.000,00	0,00	0,00	0,00	0,00	20.000,00
Operações de Crédito - Mercado Interno	20.000,00	20.000,00	0,00	0,00	0,00	0,00	20.000,00
Operações de Crédito - Mercado Externo	0,00	0,00	0,00	0,00	0,00	0,00	0,00
ALIENAÇÃO DE BENS	20.000,00	20.000,00	0,00	0,00	53.100,00	265,50	-33.100,00
Alienação de Bens Móveis	10.000,00	10.000,00	0,00	0,00	53.100,00	531,00	-43.100,00
Alienação de Bens Imóveis	10.000,00	10.000,00	0,00	0,00	0,00	0,00	10.000,00
Alienação de Bens Intangíveis	0,00	0,00	0,00	0,00	0,00	0,00	0,00
AMORTIZAÇÕES DE EMPRÉSTIMOS	0,00	0,00	0,00	0,00	0,00	0,00	0,00
TRANSFERÊNCIAS DE CAPITAL	6.810.000,00	6.810.000,00	58.383,17	0,86	2.318.598,22	34,05	4.491.401,78
Transferências da União e de suas Entidades	5.550.000,00	5.550.000,00	0,00	0,00	1.013.391,83	18,26	4.536.608,17
Transferências dos Estados e do Distrito Federal e de suas Entidades	1.260.000,00	1.260.000,00	58.383,17	4,63	1.305.206,39	103,59	-45.206,39
Transferências dos Municípios e de suas Entidades	0,00	0,00	0,00	0,00	0,00	0,00	0,00
Transferências de Instituições Privadas	0,00	0,00	0,00	0,00	0,00	0,00	0,00
Transferências de Outras Instituições Públicas	0,00	0,00	0,00	0,00	0,00	0,00	0,00
Transferências do Exterior	0,00	0,00	0,00	0,00	0,00	0,00	0,00
Transferências de Pessoas Físicas	0,00	0,00	0,00	0,00	0,00	0,00	0,00
Transferências Provenientes de Depósitos Não Identificados	0,00	0,00	0,00	0,00	0,00	0,00	0,00
OUTRAS RECEITAS DE CAPITAL	0,00	0,00	0,00	0,00	0,00	0,00	0,00
Integralização do Capital Social	0,00	0,00	0,00	0,00	0,00	0,00	0,00
Remuneração das Disponibilidades do Tesouro	0,00	0,00	0,00	0,00	0,00	0,00	0,00
Resgate de Títulos do Tesouro	0,00	0,00	0,00	0,00	0,00	0,00	0,00
Demais Receitas de Capital	0,00	0,00	0,00	0,00	0,00	0,00	0,00
RECEITAS (INTRA-ORÇAMENTÁRIAS) (II)	1.811.450,00	1.811.450,00	224.005,87	12,37	1.623.518,50	89,63	187.931,50
SUBTOTAL DAS RECEITAS (III) = (I + II)	64.562.447,25	64.562.447,25	10.236.837,18	15,86	52.444.580,56	81,23	12.117.866,69
OPERAÇÕES DE CRÉDITO / REFINANCIAMENTO (IV)	0,00	0,00	0,00	0,00	0,00	0,00	0,00
Operações de Crédito - Mercado Interno	0,00	0,00	0,00	0,00	0,00	0,00	0,00

FONTE: SCPI - Contabilidade [9.25.25.346], PREFEITURA MUNICIPAL DE BURITI DOS LOPES

Portaria Nº 389 de 2018 - Mapeamento Atualizado 09/2019

BURITI DOS LOPES - PI
LRF: Publicações obrigatórias

PREFEITURA MUNICIPAL DE BURITI DOS LOPES
RELATÓRIO RESUMIDO DA EXECUÇÃO ORÇAMENTÁRIA
BALANÇO ORÇAMENTÁRIO
ORÇAMENTOS FISCAIS E DA SEGURIDADE SOCIAL


2 of 6

PERÍODO: Janeiro a Dezembro 2019/BIMESTRE Novembro - Dezembro

RREO - ANEXO I (LRF, Art. 52, inciso I, alíneas "a" e "b" do inciso II e § 1º)

R\$ 1

RECEITAS	PREVISÃO INICIAL	PREVISÃO ATUALIZADA (a)	RECEITAS REALIZADAS				SALDO A-REALIZAR (a-c)
			BIMESTRE (b)	% (b/a)	JAN A DEZ (c)	% (c/a)	
Mobiliária	0,00	0,00	0,00	0,00	0,00	0,00	0,00
Contratual	0,00	0,00	0,00	0,00	0,00	0,00	0,00
Operações de Crédito - Mercado Externo	0,00	0,00	0,00	0,00	0,00	0,00	0,00
Mobiliária	0,00	0,00	0,00	0,00	0,00	0,00	0,00
Contratual	0,00	0,00	0,00	0,00	0,00	0,00	0,00
SUBTOTAL COM REFINANCIAMENTO (V) = (III + IV)	64.562.447,25	64.562.447,25	10.236.837,18	15,86	52.444.580,56	81,23	12.117.866,69
DÉFICIT (VI)							0,00
TOTAL (VII) = (V + VI)	64.562.447,25	64.562.447,25	10.236.837,18	15,86	52.444.580,56	81,23	12.117.866,69
SALDOS DE EXERCÍCIOS ANTERIORES	0,00	0,00					0,00
Recursos Arrecadados em Exercícios Anteriores - RPPS	0,00	0,00					0,00
Superávit Financeiro Utilizado para Créditos Adicionais		0,00					0,00



RAIMUNDO NONATO LIMA PERCEY JUNIOR
004.608.908-95
PREFEITO MUNICIPAL



LEANDRO OLIVEIRA SOUSA
861.220.293-00
CONTROLADOR INTERNO



CONTPLAN LTDA
17.172.101/0001-42
CONTADOR CRC PI 271/O-3

FONTE: SCPI - Contabilidade [9.25.25.346], PREFEITURA MUNICIPAL DE BURITI DOS LOPES

Portaria Nº 389 de 2018 - Mapeamento Atualizado 09/2019

PREFEITURA MUNICIPAL DE BURITI DOS LOPES
RELATÓRIO RESUMIDO DA EXECUÇÃO ORÇAMENTÁRIA
BALANÇO ORÇAMENTÁRIO
ORÇAMENTOS FISCAIS E DA SEGURIDADE SOCIAL

3 of 6

PERÍODO: Janeiro a Dezembro 2019/BIMESTRE Novembro - Dezembro


RREO - ANEXO I (LRF, Art. 52, inciso I, alíneas "a" e "b" do inciso II e § 1º)

R\$ 1

DESPESAS	DOTAÇÃO INICIAL (d)	DOTAÇÃO ATUALIZADA (e)	DESPESAS EMPENHADAS		SALDO (g) = (e-f)	DESPESAS LIQUIDADAS		SALDO (i) = (e-h)	DESPESAS PAGAS ATÉ O BIMESTRE (j)	INSCRITAS EM RESTOS A PAGAR NÃO PROCESSADOS (k)
			BIMESTRE (f)	JAN A DEZ (g)		BIMESTRE (h)	JAN A DEZ (i)			
DESPESAS (EXCETO INTRA-ORÇAMENTÁRIAS) (VIII)	63.279.947,25	63.240.719,39	8.351.968,32	49.122.873,76	14.117.845,63	10.222.810,60	49.004.583,22	14.236.136,17	47.081.940,36	118.290,54
DESPESAS CORRENTES	50.596.467,25	54.531.708,56	7.640.655,22	45.753.623,40	8.778.085,16	9.310.295,76	45.699.470,43	8.832.238,13	43.805.440,87	54.152,97
PESSOAL E ENCARGOS SOCIAIS	30.468.140,00	29.756.492,86	3.760.679,75	26.304.135,29	3.452.357,57	4.144.810,43	26.303.085,31	3.453.407,55	25.734.698,50	1.049,98
JUROS E ENCARGOS DA DÍVIDA	0,00	0,00	0,00	0,00	0,00	0,00	0,00	0,00	0,00	0,00
OUTRAS DESPESAS CORRENTES	20.128.327,25	24.775.215,70	3.879.975,47	19.449.488,11	5.325.727,59	5.165.485,33	19.396.385,12	5.378.830,58	18.070.742,37	53.102,99
DESPESAS DE CAPITAL	11.478.000,00	7.673.530,83	711.313,10	3.369.250,36	4.304.280,47	912.514,84	3.305.112,79	4.368.418,04	3.276.499,49	64.137,57
INVESTIMENTOS	10.594.000,00	6.774.530,83	441.155,40	2.521.307,36	4.253.223,47	642.357,14	2.457.169,79	4.317.361,04	2.428.556,49	64.137,57
INVERSÕES FINANCEIRAS	0,00	0,00	0,00	0,00	0,00	0,00	0,00	0,00	0,00	0,00
AMORTIZAÇÃO DA DÍVIDA	884.000,00	899.000,00	270.157,70	847.943,00	51.057,00	270.157,70	847.943,00	51.057,00	847.943,00	0,00
RESERVA DE CONTINGÊNCIA	1.205.480,00	1.035.480,00			1.035.480,00			1.035.480,00		
DESPESAS (INTRA-ORÇAMENTÁRIAS) (IX)	1.282.500,00	1.911.442,61	466.914,25	1.626.992,88	284.449,73	523.204,80	1.626.158,90	285.283,71	1.317.696,94	833,98
SUBTOTAL DAS DESPESAS (X) = (VIII + IX)	64.562.447,25	65.152.162,00	8.818.882,57	50.749.866,64	14.402.295,36	10.746.015,40	50.630.742,12	14.521.419,88	48.399.637,30	119.124,52
AMORTIZAÇÃO DA DIV. / REFINANCIAMENTO (XI)	0,00	0,00	0,00	0,00	0,00	0,00	0,00	0,00	0,00	0,00
Amortização da Dívida Interna	0,00	0,00	0,00	0,00	0,00	0,00	0,00	0,00	0,00	0,00
Dívida Mobiliária	0,00	0,00	0,00	0,00	0,00	0,00	0,00	0,00	0,00	0,00
Outras Dívidas	0,00	0,00	0,00	0,00	0,00	0,00	0,00	0,00	0,00	0,00
Amortização da Dívida Externa	0,00	0,00	0,00	0,00	0,00	0,00	0,00	0,00	0,00	0,00
Dívida Mobiliária	0,00	0,00	0,00	0,00	0,00	0,00	0,00	0,00	0,00	0,00
Outras Dívidas	0,00	0,00	0,00	0,00	0,00	0,00	0,00	0,00	0,00	0,00
SUBTOTAL C/ REFINANCIAMENTO (XII) = (XI + XII)	64.562.447,25	65.152.162,00	8.818.882,57	50.749.866,64	14.402.295,36	10.746.015,40	50.630.742,12	14.521.419,88	48.399.637,30	119.124,52
SUPERÁVIT (XIII)				1.694.713,92			1.813.838,44		4.044.943,26	
TOTAL (XIV) = (XII + XIII)	64.562.447,25	65.152.162,00	8.818.882,57	52.444.580,56		10.746.015,40	52.444.580,56		52.444.580,56	119.124,52
RESERVA DO RPPS	0,00	0,00			0,00			0,00		



RAIMUNDO NONATO LIMA PERCEY JUNIOR
004.608.908-95
PREFEITO MUNICIPAL



LEANDRO OLIVEIRA SOUSA
861.220.293-00
CONTROLADOR INTERNO



CONTPLAN LTDA
17.172.101/0001-42
CONTADOR CRC PI 271/O-3

FONTE: SCPI - Contabilidade [9.25.25.346], PREFEITURA MUNICIPAL DE BURITI DOS LOPES

Portaria Nº 389 de 2018 - Mapeamento Atualizado 09/2019

PREFEITURA MUNICIPAL DE BURITI DOS LOPES
RELATÓRIO RESUMIDO DA EXECUÇÃO ORÇAMENTÁRIA
BALANÇO ORÇAMENTÁRIO
ORÇAMENTOS FISCAIS E DA SEGURIDADE SOCIAL

4 of 6

PERÍODO: Janeiro a Dezembro 2019/BIMESTRE Novembro - Dezembro

RRFO - ANEXO I (LRF, Art. 52, inciso I, alíneas "a" e "b" do inciso II e § 1º) R\$ 1

RECEITAS INTRA-ORÇAMENTÁRIAS	PREVISÃO INICIAL	PREVISÃO ATUALIZADA (a)	RECEITAS REALIZADAS				SALDO A REALIZAR (a-c)
			BIMESTRE (b)	% (b/a)	JAN A DEZ (c)	% (c/a)	
RECEITAS (INTRA-ORÇAMENTÁRIAS) (II)	1.811.450,00	1.811.450,00	224.005,87	12,37	1.623.518,50	89,63	187.931,50
RECEITAS CORRENTES	1.811.450,00	1.811.450,00	224.005,87	12,37	1.623.518,50	89,63	187.931,50
IMPOSTOS, TAXAS E CONTRIBUIÇÕES DE MELHORIA	0,00	0,00	0,00	0,00	0,00	0,00	0,00
Impostos	0,00	0,00	0,00	0,00	0,00	0,00	0,00
Taxas	0,00	0,00	0,00	0,00	0,00	0,00	0,00
Contribuição de Melhoria	0,00	0,00	0,00	0,00	0,00	0,00	0,00
CONTRIBUIÇÕES	1.810.450,00	1.810.450,00	224.005,87	12,37	1.623.518,50	89,67	186.931,50
Contribuições Sociais	1.810.450,00	1.810.450,00	224.005,87	12,37	1.623.518,50	89,67	186.931,50
Contribuições Econômicas	0,00	0,00	0,00	0,00	0,00	0,00	0,00
Contribuições para Entidades Privadas de Serviço Social e de Formação Profissional	0,00	0,00	0,00	0,00	0,00	0,00	0,00
Contribuição para o Custeio do Serviço de Iluminação Pública	0,00	0,00	0,00	0,00	0,00	0,00	0,00
RECEITA PATRIMONIAL	0,00	0,00	0,00	0,00	0,00	0,00	0,00
Exploração do Patrimônio Imobiliário do Estado	0,00	0,00	0,00	0,00	0,00	0,00	0,00
Valores Mobiliários	0,00	0,00	0,00	0,00	0,00	0,00	0,00
Delegação de Serviços Públicos Mediante Concessão, Permissão, Autorização ou Licença	0,00	0,00	0,00	0,00	0,00	0,00	0,00
Exploração de Recursos Naturais	0,00	0,00	0,00	0,00	0,00	0,00	0,00
Exploração do Patrimônio Intangível	0,00	0,00	0,00	0,00	0,00	0,00	0,00
Cessão de Direitos	0,00	0,00	0,00	0,00	0,00	0,00	0,00
Demais Receitas Patrimoniais	0,00	0,00	0,00	0,00	0,00	0,00	0,00
RECEITA AGROPECUÁRIA	0,00	0,00	0,00	0,00	0,00	0,00	0,00
RECEITA INDUSTRIAL	0,00	0,00	0,00	0,00	0,00	0,00	0,00
RECEITA DE SERVIÇOS	0,00	0,00	0,00	0,00	0,00	0,00	0,00
Serviços Administrativos e Comerciais Gerais	0,00	0,00	0,00	0,00	0,00	0,00	0,00
Serviços e Atividades Referentes à Navegação e ao Transporte	0,00	0,00	0,00	0,00	0,00	0,00	0,00
Serviços e Atividades referentes à Saúde	0,00	0,00	0,00	0,00	0,00	0,00	0,00
Serviços e Atividades Financeiras	0,00	0,00	0,00	0,00	0,00	0,00	0,00
Outros Serviços	0,00	0,00	0,00	0,00	0,00	0,00	0,00
TRANSFERÊNCIAS CORRENTES	0,00	0,00	0,00	0,00	0,00	0,00	0,00
Transferências da União e de suas Entidades	0,00	0,00	0,00	0,00	0,00	0,00	0,00
Transferências dos Estados e do Distrito Federal e de suas Entidades	0,00	0,00	0,00	0,00	0,00	0,00	0,00
Transferências dos Municípios e de suas Entidades	0,00	0,00	0,00	0,00	0,00	0,00	0,00
Transferências de Instituições Privadas	0,00	0,00	0,00	0,00	0,00	0,00	0,00
Transferências de Outras Instituições Públicas	0,00	0,00	0,00	0,00	0,00	0,00	0,00
Transferências do Exterior	0,00	0,00	0,00	0,00	0,00	0,00	0,00
Transferências de Pessoas Físicas	0,00	0,00	0,00	0,00	0,00	0,00	0,00
Transferências Provenientes de Depósitos Não Identificados	0,00	0,00	0,00	0,00	0,00	0,00	0,00
OUTRAS RECEITAS CORRENTES	1.000,00	1.000,00	0,00	0,00	0,00	0,00	1.000,00
Multas Administrativas, Contratuais e Judiciais	0,00	0,00	0,00	0,00	0,00	0,00	0,00
Indenizações, Restituições e Ressarcimentos	0,00	0,00	0,00	0,00	0,00	0,00	0,00
Bens, Direitos e Valores Incorporados ao Patrimônio Público	0,00	0,00	0,00	0,00	0,00	0,00	0,00
Demais Receitas Correntes	1.000,00	1.000,00	0,00	0,00	0,00	0,00	1.000,00
RECEITAS DE CAPITAL	0,00	0,00	0,00	0,00	0,00	0,00	0,00
OPERAÇÕES DE CRÉDITO	0,00	0,00	0,00	0,00	0,00	0,00	0,00
Operações de Crédito - Mercado Interno	0,00	0,00	0,00	0,00	0,00	0,00	0,00
Operações de Crédito - Mercado Externo	0,00	0,00	0,00	0,00	0,00	0,00	0,00
ALIENAÇÃO DE BENS	0,00	0,00	0,00	0,00	0,00	0,00	0,00
Alienação de Bens Móveis	0,00	0,00	0,00	0,00	0,00	0,00	0,00
Alienação de Bens Imóveis	0,00	0,00	0,00	0,00	0,00	0,00	0,00
Alienação de Bens Intangíveis	0,00	0,00	0,00	0,00	0,00	0,00	0,00
AMORTIZAÇÕES DE EMPRÉSTIMOS	0,00	0,00	0,00	0,00	0,00	0,00	0,00
TRANSFERÊNCIAS DE CAPITAL	0,00	0,00	0,00	0,00	0,00	0,00	0,00
Transferências da União e de suas Entidades	0,00	0,00	0,00	0,00	0,00	0,00	0,00
Transferências dos Estados e do Distrito Federal e de suas Entidades	0,00	0,00	0,00	0,00	0,00	0,00	0,00
Transferências dos Municípios e de suas Entidades	0,00	0,00	0,00	0,00	0,00	0,00	0,00
Transferências de Instituições Privadas	0,00	0,00	0,00	0,00	0,00	0,00	0,00
Transferências de Outras Instituições Públicas	0,00	0,00	0,00	0,00	0,00	0,00	0,00
Transferências do Exterior	0,00	0,00	0,00	0,00	0,00	0,00	0,00
Transferências de Pessoas Físicas	0,00	0,00	0,00	0,00	0,00	0,00	0,00
Transferências Provenientes de Depósitos Não Identificados	0,00	0,00	0,00	0,00	0,00	0,00	0,00
OUTRAS RECEITAS DE CAPITAL	0,00	0,00	0,00	0,00	0,00	0,00	0,00
Integralização do Capital Social	0,00	0,00	0,00	0,00	0,00	0,00	0,00
Remuneração das Disponibilidades do Tesouro	0,00	0,00	0,00	0,00	0,00	0,00	0,00
Resgate de Títulos do Tesouro	0,00	0,00	0,00	0,00	0,00	0,00	0,00
Demais Receitas de Capital	0,00	0,00	0,00	0,00	0,00	0,00	0,00

FONTE: SCPI - Contabilidade [9.25.25.346], PREFEITURA MUNICIPAL DE BURITI DOS LOPES

Portaria Nº 389 de 2018 - Mapeamento Atualizado 09/2019

BURITI DOS LOPES - PI

LRF: Publicações obrigatórias

PREFEITURA MUNICIPAL DE BURITI DOS LOPES

RELATÓRIO RESUMIDO DA EXECUÇÃO ORÇAMENTÁRIA

BALANÇO ORÇAMENTÁRIO

ORÇAMENTOS FISCAIS E DA SEGURIDADE SOCIAL


5 of 6

PERÍODO: Janeiro a Dezembro 2019/BIMESTRE Novembro - Dezembro


RRFO - ANEXO I (LRF, Art. 52, inciso I, alíneas "a" e "b" do inciso II e § 1º)

R\$ 1

RECEITAS INTRA-ORÇAMENTÁRIAS	PREVISÃO INICIAL	PREVISÃO ATUALIZADA (a)	RECEITAS REALIZADAS				SALDO A REALIZAR (a-c)
			BIMESTRE (b)	% (b/a)	JAN A DEZ (c)	% (c/a)	



RAIMUNDO NONATO LIMA PEREZ JUNIOR
004.608.909-95
PREFEITO MUNICIPAL



LEANDRO OLIVEIRA SOUSA
861.220.293-00
CONTROLADOR INTERNO



CONTPLAN LTDA
17.172.101/0001-42
CONTADOR CRC PI 271/O-3

FONTE: SCPI - Contabilidade [9.25.25.346], PREFEITURA MUNICIPAL DE BURITI DOS LOPES

Portaria Nº 389 de 2018 - Mapeamento Atualizado 09/2019

PREFEITURA MUNICIPAL DE BURITI DOS LOPES

RELATÓRIO RESUMIDO DA EXECUÇÃO ORÇAMENTÁRIA

BALANÇO ORÇAMENTÁRIO

ORÇAMENTOS FISCAIS E DA SEGURIDADE SOCIAL

6 of 6

PERÍODO: Janeiro a Dezembro 2019/BIMESTRE Novembro - Dezembro


RRFO - ANEXO I (LRF, Art. 52, inciso I, alíneas "a" e "b" do inciso II e § 1º)

R\$ Milhares

DESPESAS INTRA-ORÇAMENTÁRIAS	DOTAÇÃO INICIAL (d)	DOTAÇÃO ATUALIZADA (e)	DESPESAS EMPENHADAS		SALDO (g) = (e-f)	DESPESAS LIQUIDADAS		SALDO (i) = (e-h)	DESPESAS PAGAS ATÉ O BIMESTRE (j)	INSCRITAS EM RESTOS A PAGAR NÃO PROCESSADOS* (k)
			BIMESTRE (f)	JAN A DEZ (g)		BIMESTRE (h)	JAN A DEZ (i)			
DESPESAS (INTRA-ORÇAMENTÁRIAS) (IX)	1.282.500,00	1.911.442,61	466.914,25	1.626.992,88	284.449,73	523.204,80	1.626.158,90	285.283,71	1.317.696,94	833,98
DESPESAS CORRENTES	1.282.500,00	1.911.442,61	466.914,25	1.626.992,88	284.449,73	523.204,80	1.626.158,90	285.283,71	1.317.696,94	833,98
PESSOAL E ENCARGOS SOCIAIS	1.232.500,00	1.906.442,61	466.914,25	1.626.992,88	279.449,73	523.204,80	1.626.158,90	280.283,71	1.317.696,94	833,98
JUROS E ENCARGOS DA DÍVIDA	0,00	0,00	0,00	0,00	0,00	0,00	0,00	0,00	0,00	0,00
OUTRAS DESPESAS CORRENTES	50.000,00	5.000,00	0,00	0,00	5.000,00	0,00	0,00	5.000,00	0,00	0,00
DESPESAS DE CAPITAL	0,00	0,00	0,00	0,00	0,00	0,00	0,00	0,00	0,00	0,00
INVESTIMENTOS	0,00	0,00	0,00	0,00	0,00	0,00	0,00	0,00	0,00	0,00
INVERSÕES FINANCEIRAS	0,00	0,00	0,00	0,00	0,00	0,00	0,00	0,00	0,00	0,00
AMORTIZAÇÃO DA DÍVIDA	0,00	0,00	0,00	0,00	0,00	0,00	0,00	0,00	0,00	0,00



RAIMUNDO NONATO LIMA PEREZ JUNIOR
004.608.909-95
PREFEITO MUNICIPAL



LEANDRO OLIVEIRA SOUSA
861.220.293-00
CONTROLADOR INTERNO



CONTPLAN LTDA
17.172.101/0001-42
CONTADOR CRC PI 271/O-3

FONTE: SCPI - Contabilidade [9.25.25.346], PREFEITURA MUNICIPAL DE BURITI DOS LOPES

Portaria Nº 389 de 2018 - Mapeamento Atualizado 09/2019


PREFEITURA MUNICIPAL DE BURITI DOS LOPES
RELATÓRIO RESUMIDO DA EXECUÇÃO ORÇAMENTÁRIA
DEMONSTRATIVO DA RECEITA CORRENTE LÍQUIDA
ORÇAMENTO FISCAL E DA SEGURIDADE SOCIAL
JAN/2019 A DEZ/2019

RREO - ANEXO 3 (LRF, Art. 53, inciso I)

RS 1

ESPECIFICAÇÃO	EVOLUÇÃO DA RECEITA REALIZADA NOS ÚLTIMOS 12 MESES												TOTAL (ÚLTIMOS 12 MESES)	PREVISÃO ATUALIZADA
	JAN/2019	FEV/2019	MAR/2019	ABR/2019	MAI/2019	JUN/2019	JUL/2019	AGO/2019	SET/2019	OUT/2019	NOV/2019	DEZ/2019		
RECEITAS CORRENTES (I)	4.542.481,10	4.372.692,04	3.511.901,21	4.169.824,10	4.509.566,69	3.439.112,44	5.548.749,72	3.630.088,71	3.851.814,80	3.623.443,08	3.669.397,82	6.904.722,41	51.773.794,12	59.718.997,25
Impostos, Taxas e Contribuições de Melhoria	194.363,08	156.928,40	114.624,63	146.975,40	260.327,98	146.911,00	73.726,50	83.381,95	117.296,05	136.164,58	131.590,86	341.894,54	1.904.184,97	2.117.400,00
IPTU	0,00	150,00	9.270,11	0,00	0,00	101,00	0,00	0,00	0,00	0,00	0,00	0,00	9.521,11	124.000,00
ISS	178.440,84	154.789,36	84.349,04	140.237,21	65.656,17	67.830,03	66.862,67	63.895,26	81.062,14	53.763,59	113.736,04	140.701,65	1.211.334,20	856.000,00
ITBI	0,00	0,00	0,00	572,15	0,00	0,00	0,00	0,00	0,00	0,00	725,00	0,00	1.297,15	82.400,00
IRRF	8.020,39	839,34	20.545,99	5.910,04	194.596,21	47.461,65	6.503,83	18.600,17	35.526,91	80.189,53	17.129,82	201.192,89	636.516,87	820.000,00
Outros Impostos, Taxas e Contribuições de M. Contribuições	7.901,85	1.149,50	459,49	256,00	75,50	31.518,32	360,00	886,52	707,00	2.211,46	0,00	0,00	45.525,64	235.000,00
Receita Patrimonial	321.964,69	152.459,25	122.292,51	179.783,19	167.954,60	37.440,65	137.989,76	150.704,98	34.464,33	190.678,34	98.665,17	589.068,60	2.183.466,07	2.074.650,00
Receita Patrimonial	49.976,70	94.602,84	42.166,10	47.264,55	63.935,27	55.456,46	14.260,24	51.210,13	61.130,70	61.100,01	32.567,63	41.740,49	615.411,12	1.081.000,00
Rendimentos de Aplicação Financeira	49.976,70	94.602,84	42.166,10	47.264,55	63.935,27	55.456,46	14.260,24	51.210,13	61.130,70	61.100,01	32.567,63	41.740,49	615.411,12	1.081.000,00
Outras Receitas Patrimoniais	0,00	0,00	0,00	0,00	0,00	0,00	0,00	0,00	0,00	0,00	0,00	0,00	0,00	180.000,00
Receita Agropecuária	0,00	0,00	0,00	0,00	0,00	0,00	0,00	0,00	0,00	0,00	0,00	0,00	0,00	0,00
Receita Industrial	0,00	0,00	0,00	0,00	0,00	0,00	0,00	0,00	0,00	0,00	0,00	0,00	0,00	0,00
Receita de Serviços	0,00	0,00	0,00	0,00	0,00	0,00	0,00	0,00	0,00	0,00	0,00	0,00	0,00	506.447,25
Transferências Correntes	3.739.212,77	3.933.688,60	3.150.064,73	3.666.744,84	3.897.743,65	3.157.262,96	5.280.731,85	3.302.750,28	3.596.882,35	3.235.500,15	3.406.574,16	5.763.853,30	46.131.009,64	52.884.000,00
Cota Parte do FPM	1.394.790,55	1.532.093,89	1.147.144,74	1.119.165,93	1.436.254,47	1.131.334,48	1.547.095,70	1.129.274,35	1.005.220,73	925.436,22	1.255.949,38	2.141.186,35	15.764.946,79	17.600.000,00
Cota Parte do ICMS	172.256,82	171.054,99	142.345,92	218.743,51	138.194,09	152.710,84	198.545,02	166.048,49	179.061,12	217.781,84	156.265,59	182.804,03	2.095.812,26	2.800.000,00
Cota Parte do IPVA	15.665,51	25.344,39	31.543,53	19.130,11	32.141,14	23.245,15	25.393,43	25.304,51	24.501,23	26.124,03	15.927,71	9.094,49	273.415,23	220.000,00
Cota Parte do ITR	1.217,50	1.386,92	747,04	786,36	908,99	722,21	1.486,23	1.577,06	2.024,73	4.995,92	1.090,50	1.333,13	18.276,59	40.000,00
Transferências da LC 87/1996	0,00	0,00	0,00	0,00	0,00	0,00	0,00	0,00	0,00	0,00	0,00	0,00	0,00	12.000,00
Transferências da LC 61/1989	38,82	41,10	39,70	40,24	39,41	41,33	41,83	37,44	45,64	40,40	42,42	49,86	498,19	18.000,00
Transferências do FUNDEB	1.914.420,20	1.645.079,04	1.308.590,81	1.702.136,12	1.538.331,97	1.319.773,79	1.350.001,81	1.364.627,26	1.218.903,35	1.462.739,83	1.413.328,43	1.841.523,11	18.079.455,72	19.920.000,00
Outras Transferências Correntes	240.823,37	558.688,27	519.652,99	606.742,57	751.873,58	529.435,16	2.158.167,83	615.881,17	1.167.125,55	598.381,91	563.970,13	1.587.862,33	9.898.604,86	12.274.000,00
Outras Receitas Correntes	236.963,86	35.012,95	82.753,24	129.056,12	119.605,19	42.041,37	42.041,37	42.041,37	42.041,37	0,00	0,00	168.165,48	939.722,32	1.055.500,00
DEDUÇÕES (II)	550.616,78	375.920,05	340.800,72	396.795,23	434.676,64	298.994,82	268.144,13	301.421,32	279.302,62	229.642,72	282.661,03	505.176,54	4.264.152,64	4.273.500,00
Contribuição do Servidor para o Plano de Previd. Compensação Financeira entre Regimes de Pr	236.963,86	35.012,95	82.753,24	129.056,12	119.605,19	42.041,37	42.041,37	42.041,37	42.041,37	0,00	0,00	168.165,48	939.722,32	1.055.500,00
Dedução de Receita para Formação do Funde	313.652,92	340.907,10	258.047,48	267.739,11	315.071,45	256.953,45	226.102,76	259.379,95	237.261,25	229.642,72	282.661,03	337.011,06	3.324.430,28	3.818.000,00
RECEITA CORRENTE LÍQUIDA (I-II)	3.991.864,32	3.996.771,99	3.171.100,49	3.773.028,87	4.074.890,05	3.140.117,62	5.280.605,59	3.328.667,39	3.572.512,18	3.393.800,36	3.386.736,79	6.399.545,87	47.509.641,52	55.445.497,25


RAIMUNDO NONATO LIMA PERCY JUNIOR
004.608.903-95
PREFEITO MUNICIPAL


LEANDRO OLIVEIRA SOUSA
861.220.293-00
CONTROLADOR INTERNO


CONTPLAN LTDA
17.172.101/0001-42
CONTADOR CRC PI 2710-3

PREFEITURA MUNICIPAL DE BURITI DOS LOPES
RELATÓRIO RESUMIDO DA EXECUÇÃO ORÇAMENTÁRIA
DEMONSTRATIVO DA EXECUÇÃO DAS DESPESAS POR FUNÇÃO E SUBFUNÇÃO
ORÇAMENTOS FISCAIS E DA SEGURIDADE SOCIAL
PERÍODO: Janeiro a Dezembro 2019/BIMESTRE Novembro - Dezembro

RREO - Anexo 2 (LRF, Art. 52, inciso II, alínea "c")

RS 1

FUNÇÃO/SUBFUNÇÃO	DOTAÇÃO INICIAL	DOTAÇÃO ATUALIZADA (a)	DESPESAS EMPENHADAS			SALDO (c) = (a-b)	DESPESAS LIQUIDADAS			SALDO (e) = (a-d)	INSCRITAS EM RESTOS A PAGAR NÃO PROCESSADOS (f)
			BIMESTRE	JAN A DEZ (b)	%		BIMESTRE	JAN A DEZ (d)	%		
DESPESAS (EXCETO INTRA-ORÇAMENTÁRIAS) (I)	63.279.947,25	63.240.719,39	8.351.968,32	49.122.873,76	96,79	14.117.845,63	10.222.810,60	49.004.583,22	96,79	14.236.136,17	118.290,54
Legislativa	1.435.000,00	1.430.050,29	179.233,40	1.370.806,90	2,70	59.243,39	253.722,02	1.252.669,72	2,47	177.380,57	118.137,18
Ação Legislativa	1.435.000,00	1.430.050,29	179.233,40	1.370.806,90	2,70	59.243,39	253.722,02	1.252.669,72	2,47	177.380,57	118.137,18
Administração	5.252.500,00	5.515.156,44	496.057,04	4.906.424,88	9,67	608.731,56	904.194,40	4.906.424,88	9,69	608.731,56	0,00
Administração Geral	4.478.000,00	4.671.906,44	412.965,94	4.250.345,69	8,38	421.560,73	775.903,30	4.250.345,69	8,39	421.560,73	0,00
Administração Financeira	394.000,00	531.750,00	53.733,74	464.392,15	0,92	67.575,85	95.933,74	464.392,15	0,92	67.575,85	0,00
Controle Interno	102.000,00	86.000,00	8.482,36	59.437,04	0,12	26.562,96	8.482,36	59.437,04	0,12	26.562,96	0,00
Normatização e Fiscalização	127.500,00	112.500,00	14.875,00	74.750,00	0,15	37.750,00	14.875,00	74.750,00	0,15	37.750,00	0,00
Formação de Recursos Humanos	50.000,00	12.000,00	0,00	0,00	0,00	12.000,00	0,00	0,00	0,00	12.000,00	0,00
Comunicação Social	101.000,00	101.000,00	6.000,00	57.500,00	0,11	43.500,00	9.000,00	57.500,00	0,11	43.500,00	0,00
Assistência Social	2.636.000,00	2.810.050,00	378.774,78	1.566.914,14	3,09	1.243.135,86	430.639,47	1.566.914,14	3,09	1.243.135,86	0,00
Assistência ao Idoso	6.000,00	7.000,00	0,00	1.933,64	0,00	5.066,36	0,00	1.933,64	0,00	5.066,36	0,00
Assistência à Criança e ao Adolescente	163.000,00	119.024,00	5.157,05	33.639,40	0,07	85.384,60	5.157,05	33.639,40	0,07	85.384,60	0,00
Assistência Comunitária	2.467.000,00	2.684.026,00	373.617,73	1.531.341,10	3,02	1.152.684,90	425.482,42	1.531.341,10	3,02	1.152.684,90	0,00
Previdência Social	3.041.120,00	3.161.120,00	-73.200,39	2.723.412,63	5,37	437.707,37	225.073,23	2.723.259,27	5,38	437.860,73	153,36
Previdência do Regime Estatutário	3.041.120,00	3.161.120,00	-73.200,39	2.723.412,63	5,37	437.707,37	225.073,23	2.723.259,27	5,38	437.860,73	153,36
Saúde	13.319.847,25	13.810.797,25	1.904.195,84	11.283.812,86	22,23	2.526.984,39	2.329.023,87	11.283.812,86	22,29	2.526.984,39	0,00
Atenção Básica	11.749.847,25	12.472.697,25	1.799.327,54	10.573.870,06	20,34	1.898.827,19	2.224.155,57	10.573.870,06	20,38	1.898.827,19	0,00
Assistência Hospitalar e Ambulatorial	1.570.000,00	1.338.100,00	104.868,30	709.942,80	1,40	628.157,20	104.868,30	709.942,80	1,40	628.157,20	0,00
Educação	24.757.000,00	23.782.910,18	3.581.945,84	20.526.511,85	40,45	3.256.398,33	3.994.832,27	20.526.511,85	40,54	3.256.398,33	0,00
Ensino Fundamental	21.640.000,00	20.895.810,18	3.360.699,82	18.572.868,62	36,60	2.322.941,56	3.773.586,25	18.572.868,62	36,68	2.322.941,56	0,00
Ensino Profissional	24.000,00	24.000,00	3.693,50	20.306,50	0,01	20.306,50	0,00	3.693,50	0,01	20.306,50	0,00
Educação Infantil	3.093.000,00	2.863.100,00	221.246,02	1.949.949,73	3,84	913.150,27	221.246,02	1.949.949,73	3,85	913.150,27	0,00
Cultura	1.198.000,00	1.029.250,00	62.195,96	555.553,94	1,09	473.696,06	110.562,80	555.553,94	1,10	473.696,06	0,00
Difusão Cultural	1.198.000,00	1.029.250,00	62.195,96	555.553,94	1,09	473.696,06	110.562,80	555.553,94	1,10	473.696,06	0,00
Urbanismo	3.500.000,00	3.102.321,10									

PREFEITURA MUNICIPAL DE BURITI DOS LOPES
RELATÓRIO RESUMIDO DA EXECUÇÃO ORÇAMENTÁRIA
DEMONSTRATIVO DA EXECUÇÃO DAS DESPESAS POR FUNÇÃO E SUBFUNÇÃO
ORÇAMENTOS FISCAIS E DA SEGURIDADE SOCIAL
PERÍODO: Janeiro a Dezembro 2019/BIMESTRE Novembro - Dezembro

RR00 - Anexo 2 (LRF, Art. 52, inciso II, alínea "c")

R\$ 1

FUNÇÃO/SUBFUNÇÃO	DOTAÇÃO INICIAL	DOTAÇÃO ATUALIZADA (a)	DESPESAS EMPENHADAS			SALDO (e) = (a-b)	DESPESAS LIQUIDADAS			SALDO (e) = (a-d)	INSCRITAS EM RESTOS A PAGAR NÃO PROCESSADOS (f)
			BIMESTRE	JAN A DEZ (b)	% (b/total b)		BIMESTRE	JAN A DEZ (d)	% (d/total d)		
Condúcio e Serviços	207.000,00	93.000,00	7.500,00	39.000,00	0,08	54.000,00	7.500,00	39.000,00	0,08	54.000,00	0,00
Turismo	207.000,00	93.000,00	7.500,00	39.000,00	0,08	54.000,00	7.500,00	39.000,00	0,08	54.000,00	0,00
Energia	1.300.000,00	1.612.000,00	649.170,26	1.028.751,28	2,03	583.248,72	668.754,56	1.028.751,28	2,03	583.248,72	0,00
Energia Elétrica	1.300.000,00	1.612.000,00	649.170,26	1.028.751,28	2,03	583.248,72	668.754,56	1.028.751,28	2,03	583.248,72	0,00
Transporte	1.052.000,00	905.500,00	0,00	4.660,10	0,01	900.839,90	0,00	4.660,10	0,01	900.839,90	0,00
Transporte Rodoviário	872.000,00	725.500,00	0,00	4.660,10	0,01	720.839,90	0,00	4.660,10	0,01	720.839,90	0,00
Transporte Hidroviário	80.000,00	80.000,00	0,00	0,00	0,00	80.000,00	0,00	0,00	0,00	80.000,00	0,00
Transporte Especiais	100.000,00	100.000,00	0,00	0,00	0,00	100.000,00	0,00	0,00	0,00	100.000,00	0,00
Desporto e Lazer	743.000,00	717.798,06	22.783,02	262.560,27	0,52	455.237,79	22.783,02	262.560,27	0,52	455.237,79	0,00
Desporto Comunitário	743.000,00	717.798,06	22.783,02	262.560,27	0,52	455.237,79	22.783,02	262.560,27	0,52	455.237,79	0,00
Encargos Especiais	180.000,00	195.086,07	50.792,61	193.181,22	0,38	1.904,85	53.530,61	193.181,22	0,38	1.904,85	0,00
Outros Encargos Especiais	180.000,00	195.086,07	50.792,61	193.181,22	0,38	1.904,85	53.530,61	193.181,22	0,38	1.904,85	0,00
Reserva de Contingência	1.205.480,00	1.035.480,00	0,00	0,00	0,00	1.035.480,00	0,00	0,00	0,00	1.035.480,00	0,00
Reserva de Contingência	1.205.480,00	1.035.480,00	0,00	0,00	0,00	1.035.480,00	0,00	0,00	0,00	1.035.480,00	0,00
DESPESAS (INTRA-ORÇAMENTÁRIAS) (II)	1.282.500,00	1.911.442,61	466.914,25	1.626.992,88	3,21	284.449,73	523.204,80	1.626.158,90	3,21	285.283,71	833,98
Legislativa	13.000,00	14.051,65	1.051,65	14.051,65	0,03	0,00	3.785,94	13.217,67	0,03	833,98	833,98
Ação Legislativa	13.000,00	14.051,65	1.051,65	14.051,65	0,03	0,00	3.785,94	13.217,67	0,03	833,98	833,98
Administração	100.000,00	333.351,14	243.650,98	303.956,90	0,60	29.394,24	250.171,64	303.956,90	0,60	29.394,24	0,00
Administração Geral	100.000,00	333.351,14	243.650,98	303.956,90	0,60	29.394,24	250.171,64	303.956,90	0,60	29.394,24	0,00
Assistência Social	24.500,00	34.900,00	4.213,27	17.444,61	0,03	17.455,39	4.213,27	17.444,61	0,03	17.455,39	0,00
Assistência Comunitária	24.500,00	34.900,00	4.213,27	17.444,61	0,03	17.455,39	4.213,27	17.444,61	0,03	17.455,39	0,00
Previdência Social	50.000,00	5.000,00	0,00	0,00	0,00	5.000,00	0,00	0,00	0,00	5.000,00	0,00
Previdência do Regime Estatutário	50.000,00	5.000,00	0,00	0,00	0,00	5.000,00	0,00	0,00	0,00	5.000,00	0,00
Saúde	20.000,00	387.000,00	100.595,40	289.597,42	0,57	97.402,58	100.595,40	289.597,42	0,57	97.402,58	0,00
Atenção Básica	20.000,00	387.000,00	100.595,40	289.597,42	0,57	97.402,58	100.595,40	289.597,42	0,57	97.402,58	0,00
Educação	1.075.000,00	1.137.139,82	117.402,95	1.001.942,30	1,97	135.197,52	164.438,55	1.001.942,30	1,98	135.197,52	0,00
Ensino Fundamental	930.000,00	968.139,82	117.402,95	856.935,76	1,69	111.204,06	145.473,83	856.935,76	1,69	111.204,06	0,00
Educação Infantil	145.000,00	169.000,00	0,00	145.006,54	0,29	23.993,46	18.964,72	145.006,54	0,29	23.993,46	0,00
TOTAL (III) = (I + II)	64.562.447,25	65.152.162,00	8.818.882,57	50.749.866,64	100,00	14.402.295,36	10.746.015,40	50.650.742,12	100,00	14.521.419,88	119.124,52

Nota: Durante o exercício, somente as despesas liquidadas são consideradas executadas. No encerramento do exercício, as despesas não liquidadas inscritas em restos a pagar processados são também consideradas executadas. Dessa forma, para maior transparência, as despesas executadas estão segregadas em:

FONTE: SCPI - Contabilidade [9.25.25.346], PREFEITURA MUNICIPAL DE BURITI DOS LOPES

Portaria Nº 389 de 2018 - Mapeamento Atualizado 09/2019

PREFEITURA MUNICIPAL DE BURITI DOS LOPES
RELATÓRIO RESUMIDO DA EXECUÇÃO ORÇAMENTÁRIA
DEMONSTRATIVO DA EXECUÇÃO DAS DESPESAS POR FUNÇÃO E SUBFUNÇÃO
ORÇAMENTOS FISCAIS E DA SEGURIDADE SOCIAL
PERÍODO: Janeiro a Dezembro 2019/BIMESTRE Novembro - Dezembro

RR00 - Anexo 2 (LRF, Art. 52, inciso II, alínea "c")

R\$ 1

FUNÇÃO/SUBFUNÇÃO	DOTAÇÃO INICIAL	DOTAÇÃO ATUALIZADA (a)	DESPESAS EMPENHADAS			SALDO (e) = (a-b)	DESPESAS LIQUIDADAS			SALDO (e) = (a-d)	INSCRITAS EM RESTOS A PAGAR NÃO PROCESSADOS (f)
			BIMESTRE	JAN A DEZ (b)	% (b/total b)		BIMESTRE	JAN A DEZ (d)	% (d/total d)		

.a) Despesas liquidadas, consideradas aquelas em que houve a entrega do material ou serviço, nos termos do art. 63 da Lei 4.320/64;
.b) Despesas empenhadas mas não liquidadas, inscritas em Restos a Pagar processados, consideradas liquidadas no encerramento do exercício, por força do art.35, inciso II da Lei 4.320/64.

RAIMUNDO NONATO LIMA PERCY JUNIOR
004.608.903-09
PREFEITO MUNICIPAL

LEANDRO OLIVEIRA SOUSA
861.220.293-00
CONTROLADOR INTERNO

CONTPLAN LTDA
17.172.101/0001-42
CONTADOR CRC PI 271/O-3

FONTE: SCPI - Contabilidade [9.25.25.346], PREFEITURA MUNICIPAL DE BURITI DOS LOPES

Portaria Nº 389 de 2018 - Mapeamento Atualizado 09/2019

PREFEITURA MUNICIPAL DE BURITI DOS LOPES
DEMONSTRATIVOS DAS RECEITAS E DESPESAS PREVIDENCIÁRIAS
DO REGIME PRÓPRIO DOS SERVIDORES PÚBLICOS
PERÍODO: Janeiro a Dezembro 2019/BIMESTRE Novembro - Dezembro

1 of 4

RREO - ANEXO 4 (LRF, art. 53, inciso II)

RS 1

PLANO PREVIDENCIÁRIO					
RECEITAS PREVIDENCIÁRIAS - RPPS	PREVISÃO INICIAL	PREVISÃO ATUALIZADA	RECEITAS REALIZADAS		
			Jan a Dez 2019	Jan a Dez 2018	
RECEITAS CORRENTES (I)	0,00	0,00	0,00		4.131.513,63
Receita de Contribuições dos Segurados	0,00	0,00	0,00		1.524.072,17
Civil	0,00	0,00	0,00		1.524.072,17
Ativo	0,00	0,00	0,00		1.523.862,29
Inativo	0,00	0,00	0,00		209,88
Pensionista	0,00	0,00	0,00		0,00
Militar	0,00	0,00	0,00		0,00
Ativo	0,00	0,00	0,00		0,00
Inativo	0,00	0,00	0,00		0,00
Pensionista	0,00	0,00	0,00		0,00
Receita de Contribuições Patronais	0,00	0,00	0,00		1.903.964,23
Civil	0,00	0,00	0,00		1.903.964,23
Ativo	0,00	0,00	0,00		1.903.964,23
Inativo	0,00	0,00	0,00		0,00
Pensionista	0,00	0,00	0,00		0,00
Militar	0,00	0,00	0,00		0,00
Ativo	0,00	0,00	0,00		0,00
Inativo	0,00	0,00	0,00		0,00
Pensionista	0,00	0,00	0,00		0,00
Receita Patrimonial	0,00	0,00	0,00		466.512,87
Receitas Imobiliárias	0,00	0,00	0,00		0,00
Receitas de Valores Mobiliários	0,00	0,00	0,00		466.512,87
Outras Receitas Patrimoniais	0,00	0,00	0,00		0,00
Receita de Serviços	0,00	0,00	0,00		0,00
Outras Receitas Correntes	0,00	0,00	0,00		236.964,36
Compensação Previdenciária do RGPS para o RPPS	0,00	0,00	0,00		236.963,86
Aportes Periódicos para Amortização de Déficit Atuarial do RPPS (II)	0,00	0,00	0,00		0,00
Demais Receitas Correntes	0,00	0,00	0,00		0,50
RECEITAS DE CAPITAL (III)	0,00	0,00	0,00		0,00
Alienação de Bens, Direitos e Ativos	0,00	0,00	0,00		0,00
Amortização de Empréstimos	0,00	0,00	0,00		0,00
Outras Receitas de Capital	0,00	0,00	0,00		0,00
TOTAL DAS RECEITAS PREVIDENCIÁRIAS RPPS - (IV) = (I + III - II)	0,00	0,00	0,00		4.131.513,63

FONTE: SCPI - Contabilidade [9.25.25.346], PREFEITURA MUNICIPAL DE BURITI DOS LOPES

Portaria Nº 389 de 2018 - Mapeamento Atualizado 09/2019

PREFEITURA MUNICIPAL DE BURITI DOS LOPES
DEMONSTRATIVOS DAS RECEITAS E DESPESAS PREVIDENCIÁRIAS
DO REGIME PRÓPRIO DOS SERVIDORES PÚBLICOS
PERÍODO: Janeiro a Dezembro 2019/BIMESTRE Novembro - Dezembro

2 of 4

RREO - ANEXO 4 (LRF, art. 53, inciso II)

RS 1

DESPESAS PREVIDENCIÁRIAS - RPPS	DOTAÇÃO INICIAL	DOTAÇÃO ATUALIZADA	DESPESAS EMPENHADAS		DESPESAS LIQUIDADAS		INSCRITAS EM RESTOS A PAGAR NÃO PROCESSADOS	
			Jan a Dez 2019	Jan a Dez 2018	Jan a Dez 2019	Jan a Dez 2018	Em 2019	Em 2018
ADMINISTRAÇÃO (V)	0,00	0,00	0,00	257.818,56	0,00	257.818,56	0,00	0,00
Despesas Correntes	0,00	0,00	0,00	257.818,56	0,00	257.818,56	0,00	0,00
Despesas de Capital	0,00	0,00	0,00	0,00	0,00	0,00	0,00	0,00
PREVIDÊNCIA (VI)	0,00	0,00	0,00	2.245.266,77	0,00	2.245.266,77	0,00	0,00
Benefícios - Civil	0,00	0,00	0,00	2.245.266,77	0,00	2.245.266,77	0,00	0,00
Aposentadorias	0,00	0,00	0,00	1.759.742,20	0,00	1.759.742,20	0,00	0,00
Pensões	0,00	0,00	0,00	124.802,67	0,00	124.802,67	0,00	0,00
Outros Benefícios Previdenciários	0,00	0,00	0,00	360.721,90	0,00	360.721,90	0,00	0,00
Benefícios - Militar	0,00	0,00	0,00	0,00	0,00	0,00	0,00	0,00
Reformas	0,00	0,00	0,00	0,00	0,00	0,00	0,00	0,00
Pensões	0,00	0,00	0,00	0,00	0,00	0,00	0,00	0,00
Outros Benefícios Previdenciários	0,00	0,00	0,00	0,00	0,00	0,00	0,00	0,00
Outras Despesas Previdenciárias	0,00	0,00	0,00	0,00	0,00	0,00	0,00	0,00
Compensação Previdenciária do RGPS para o RPPS	0,00	0,00	0,00	0,00	0,00	0,00	0,00	0,00
Demais Despesas Previdenciárias	0,00	0,00	0,00	0,00	0,00	0,00	0,00	0,00
TOTAL DAS DESPESAS PREVIDENCIÁRIAS RPPS (VII) = (V + VI)	0,00	0,00	0,00	2.503.085,33	0,00	2.503.085,33	0,00	0,00
RESULTADO PREVIDENCIÁRIO (VIII) = (IV - VII)	0,00	0,00	0,00	1.628.428,30	0,00	1.628.428,30	0,00	0,00
RECURSOS RPPS ARRECADADOS EM EXERCÍCIOS ANTERIORES					PREVISÃO ORÇAMENTÁRIA			
VALOR					0,00			
RESERVA ORÇAMENTÁRIA DO RPPS					PREVISÃO ORÇAMENTÁRIA			
VALOR					0,00			
APORTES DE RECURSOS PARA O PLANO PREVIDENCIÁRIO DO RPPS					APORTES REALIZADOS			
Plano de Amortização - Contribuição Patronal Suplementar					0,00			
Plano de Amortização - Aporte Periódico de Valores Predefinidos					0,00			
Outros Aportes para o RPPS					0,00			
Recursos para Cobertura de Déficit Financeiro					0,00			
BENS E DIREITOS DO RPPS					PERÍODO DE REFERÊNCIA			
					Em 2019		Em 2018	
Caixa e Equivalentes de Caixa					0,00		7.906.461,63	
Investimentos e Aplicações					0,00		0,00	
Outros Bens e Direitos					0,00		0,00	

FONTE: SCPI - Contabilidade [9.25.25.346], PREFEITURA MUNICIPAL DE BURITI DOS LOPES

Portaria Nº 389 de 2018 - Mapeamento Atualizado 09/2019

BURITI DOS LOPES - PI

LRF: Publicações Obrigatórias

PREFEITURA MUNICIPAL DE BURITI DOS LOPES
DEMONSTRATIVOS DAS RECEITAS E DESPESAS PREVIDENCIÁRIAS
 DO REGIME PRÓPRIO DOS SERVIDORES PÚBLICOS
 PERÍODO: Janeiro a Dezembro 2019/BIMESTRE Novembro - Dezembro

3 of 4

RRFO – ANEXO 4 (LRF, art. 53, inciso II)

RECEITAS PREVIDENCIÁRIAS - RPPS	PLANO FINANCEIRO		RECEITAS REALIZADAS	
	PREVISÃO INICIAL	PREVISÃO ATUALIZADA	RECEITAS REALIZADAS	
			Jan a Dez 2019	Jan a Dez 2018
RECEITAS CORRENTES (IX)	0,00	0,00	0,00	0,00
Recicla de Contribuições dos Segurados	0,00	0,00	0,00	0,00
Civil	0,00	0,00	0,00	0,00
Ativo	0,00	0,00	0,00	0,00
Inativo	0,00	0,00	0,00	0,00
Pensionista	0,00	0,00	0,00	0,00
Militar	0,00	0,00	0,00	0,00
Ativo	0,00	0,00	0,00	0,00
Inativo	0,00	0,00	0,00	0,00
Pensionista	0,00	0,00	0,00	0,00
Recicla de Contribuições Patronais	0,00	0,00	0,00	0,00
Civil	0,00	0,00	0,00	0,00
Ativo	0,00	0,00	0,00	0,00
Inativo	0,00	0,00	0,00	0,00
Pensionista	0,00	0,00	0,00	0,00
Militar	0,00	0,00	0,00	0,00
Ativo	0,00	0,00	0,00	0,00
Inativo	0,00	0,00	0,00	0,00
Pensionista	0,00	0,00	0,00	0,00
Recicla Patrimonial	0,00	0,00	0,00	0,00
Recicla Imobiliárias	0,00	0,00	0,00	0,00
Recicla de Valores Mobiliários	0,00	0,00	0,00	0,00
Outras Recicla Patrimoniais	0,00	0,00	0,00	0,00
Recicla de Serviços	0,00	0,00	0,00	0,00
Outras Recicla Correntes	0,00	0,00	0,00	0,00
Compensação Previdenciária do RGPS para o RPPS	0,00	0,00	0,00	0,00
Demais Recicla Correntes	0,00	0,00	0,00	0,00
RECEITAS DE CAPITAL (X)	0,00	0,00	0,00	0,00
Alienação de Bens, Direitos e Ativos	0,00	0,00	0,00	0,00
Amortização de Empréstimos	0,00	0,00	0,00	0,00
Outras Recicla de Capital	0,00	0,00	0,00	0,00
TOTAL DAS RECEITAS PREVIDENCIÁRIAS RPPS - (XI) = (IX + X)	0,00	0,00	0,00	0,00

DESPESAS PREVIDENCIÁRIAS - RPPS	DOTAÇÃO INICIAL	DOTAÇÃO ATUALIZADA	DESPESAS EMPENHADAS		DESPESAS LIQUIDADAS		INSCRITAS EM RESTOS A PAGAR NÃO PROCESSADOS	
			Jan a Dez 2019	Jan a Dez 2019	Jan a Dez 2019	Jan a Dez 2018	Em 2019	Em 2018
Despesas Correntes	0,00	0,00	0,00	0,00	0,00	0,00	0,00	0,00
Despesas de Capital	0,00	0,00	0,00	0,00	0,00	0,00	0,00	0,00

FONTE: SCPI - Contabilidade [9.25.25.346], PREFEITURA MUNICIPAL DE BURITI DOS LOPES

Portaria Nº 389 de 2018 - Mapeamento Atualizado 09/2019

PREFEITURA MUNICIPAL DE BURITI DOS LOPES
DEMONSTRATIVOS DAS RECEITAS E DESPESAS PREVIDENCIÁRIAS
 DO REGIME PRÓPRIO DOS SERVIDORES PÚBLICOS
 PERÍODO: Janeiro a Dezembro 2019/BIMESTRE Novembro - Dezembro

4 of 4

RREO – ANEXO 4 (LRF, art. 53, inciso II)

PREVIDÊNCIA (XIII)	0,00	0,00	0,00	0,00	0,00	0,00	0,00	0,00
Benefícios - Civil	0,00	0,00	0,00	0,00	0,00	0,00	0,00	0,00
Aposentadorias	0,00	0,00	0,00	0,00	0,00	0,00	0,00	0,00
Pensões	0,00	0,00	0,00	0,00	0,00	0,00	0,00	0,00
Outros Benefícios Previdenciários	0,00	0,00	0,00	0,00	0,00	0,00	0,00	0,00
Benefícios - Militar	0,00	0,00	0,00	0,00	0,00	0,00	0,00	0,00
Reformas	0,00	0,00	0,00	0,00	0,00	0,00	0,00	0,00
Pensões	0,00	0,00	0,00	0,00	0,00	0,00	0,00	0,00
Outros Benefícios Previdenciários	0,00	0,00	0,00	0,00	0,00	0,00	0,00	0,00
Outras Despesas Previdenciárias	0,00	0,00	0,00	0,00	0,00	0,00	0,00	0,00
Compensação Previdenciária do RPPS para o RGPS	0,00	0,00	0,00	0,00	0,00	0,00	0,00	0,00
Demais Despesas Previdenciárias	0,00	0,00	0,00	0,00	0,00	0,00	0,00	0,00
TOTAL DAS DESPESAS PREVIDENCIÁRIAS RPPS (XIV) = (XII + XIII)	0,00	0,00	0,00	0,00	0,00	0,00	0,00	0,00
RESULTADO PREVIDENCIÁRIO (XV) = (XI - XIV)	0,00	0,00	0,00	0,00	0,00	0,00	0,00	0,00

APORTES DE RECURSOS PARA O PLANO FINANCEIRO DO RPPS	APORTES REALIZADOS
Recursos para Cobertura de Insuficiências Financeiras	0,00
Recursos para Formação de Reserva	0,00

Recursos para Cobertura de Insuficiências Financeiras
 Recursos para Formação de Reserva

Nota: Durante o exercício, somente as despesas liquidadas são consideradas executadas. No encerramento do exercício, as despesas não liquidadas inscritas em restos a pagar processados são também consideradas executadas. Dessa forma, para maior transparência, as despesas executadas estão segregadas em:

- a) Despesas liquidadas, consideradas aquelas em que houve a entrega do material ou serviço, nos termos do art. 63 da Lei 4.320/64;
- b) Despesas empenhadas mas não liquidadas, inscritas em Restos a Pagar processados, consideradas liquidadas no encerramento do exercício, por força do art.35, inciso II da Lei 4.320/64.

RAIMUNDO NONATO LIMA PERCY JUNIOR
 004.608.995-95
 PREFEITO MUNICIPAL

LEANDRO OLIVEIRA SOUSA
 861.220.293-00
 CONTROLADOR INTERNO

CONTPLAN LTDA
 17.172.101/0001-42
 CONTADOR CRC PI 271/Q-3

FONTE: SCPI - Contabilidade [9.25.25.346], PREFEITURA MUNICIPAL DE BURITI DOS LOPES

Portaria Nº 389 de 2018 - Mapeamento Atualizado 09/2019

PREFEITURA MUNICIPAL DE BURITI DOS LOPES
RELATÓRIO RESUMIDO DA EXECUÇÃO ORÇAMENTÁRIA
DEMONSTRATIVO DOS RESTOS A PAGAR POR PODER E ORGÃO
ORÇAMENTO FISCAL E DA SEGURIDADE SOCIAL
PERÍODO: Janeiro a Dezembro 2019/BIMESTRE Novembro - Dezembro

1 of 1

RREO - Anexo 7 (LRF, art. 53, inciso V)

R\$ 1

PODER / ORGÃO	RESTOS A PAGAR PROCESSADOS E NÃO PROCESSADOS LIQUIDADOS EM EXERCÍCIOS ANTERIORES					RESTOS A PAGAR NÃO PROCESSADOS					Saldo Total	
	Inscritos		Pagos	Cancelados	Saldo	Inscritos		Liquidados	Pagos	Cancelados		Saldo
	Exercícios Anteriores (a)	Em 31 de Dezembro 2018 (b)				Exercícios Anteriores (f)	Em 31 de Dezembro 2018 (g)					
RESTOS A PAGAR (EXCETO INTRA-ORÇAMENTÁRIOS) (I)	811,90	2.535.085,94	1.745.105,34	63.226,05	727.566,45	0,00	92.482,09	92.482,09	50.000,00	0,00	42.482,09	770.048,54
01 PODER LEGISLATIVO	0,00	1.474,38	1.474,38	0,00	0,00	0,00	0,00	0,00	0,00	0,00	0,00	0,00
0101 CÂMARA MUNICIPAL	0,00	1.474,38	1.474,38	0,00	0,00	0,00	0,00	0,00	0,00	0,00	0,00	0,00
02 PODER EXECUTIVO	811,90	2.533.611,56	1.743.630,96	63.226,05	727.566,45	0,00	92.482,09	92.482,09	50.000,00	0,00	42.482,09	770.048,54
0201 GABINETE DO PREFEITO	0,00	27.851,10	26.920,10	0,00	931,00	0,00	0,00	0,00	0,00	0,00	0,00	931,00
0202 GABINETE DO VICE-PREFEITO	0,00	1.113,00	1.113,00	0,00	0,00	0,00	0,00	0,00	0,00	0,00	0,00	0,00
0203 SECRETARIA MUNICIPAL DE GOVERNO	0,00	7.267,00	7.267,00	0,00	0,00	0,00	0,00	0,00	0,00	0,00	0,00	0,00
0204 PROCURADORIA GERAL DO MUNICÍPIO	0,00	4.750,00	4.750,00	0,00	0,00	0,00	0,00	0,00	0,00	0,00	0,00	0,00
0206 SECRETARIA MUNICIPAL DE ADMINISTRAÇÃO	0,00	181.381,19	167.730,35	1.167,08	12.483,76	0,00	0,00	0,00	0,00	0,00	0,00	12.483,76
0207 SECRETARIA MUNICIPAL DE ASSISTÊNCIA SOCIAL	0,00	123.895,25	115.039,71	0,00	7.855,54	0,00	0,00	0,00	0,00	0,00	0,00	7.855,54
0208 SECRETARIA MUNICIPAL DE SAÚDE	0,00	322.045,84	267.742,11	0,00	54.303,73	0,00	0,00	0,00	0,00	0,00	0,00	54.303,73
0209 SECRETARIA MUNICIPAL DE EDUCAÇÃO	0,00	1.179.096,08	814.504,91	56.250,61	308.340,56	0,00	92.482,09	92.482,09	50.000,00	0,00	42.482,09	350.822,65
0210 SECRETARIA MUNICIPAL DE INFRA-ESTRUTURA	0,00	545.747,63	198.293,43	4.632,61	342.821,59	0,00	0,00	0,00	0,00	0,00	0,00	342.821,59
0211 SECRETARIA MUNICIPAL DE AGRICULTURA E DES. ECONÔMICO	0,00	10.189,00	10.189,00	0,00	0,00	0,00	0,00	0,00	0,00	0,00	0,00	0,00
0212 SECRETARIA MUNICIPAL DE CULTURA	0,00	17.985,00	17.985,00	0,00	0,00	0,00	0,00	0,00	0,00	0,00	0,00	0,00
0213 SECRETARIA MUNICIPAL DA JUVENTUDE, ESPORTE E LAZER	0,00	12.655,00	11.479,25	1.175,75	0,00	0,00	0,00	0,00	0,00	0,00	0,00	0,00
0214 SECRETARIA MUNICIPAL DE PLANEJ., ORÇAMENTO E FINANÇ.	0,00	23.144,64	23.144,64	0,00	0,00	0,00	0,00	0,00	0,00	0,00	0,00	0,00
0215 SECRETARIA MUNICIPAL DE MEIO AMBIENTE	0,00	4.756,87	4.738,50	0,00	18,37	0,00	0,00	0,00	0,00	0,00	0,00	18,37
0216 SECRETARIA MUNICIPAL DE TURISMO	0,00	4.500,00	4.500,00	0,00	0,00	0,00	0,00	0,00	0,00	0,00	0,00	0,00
0218 RESTOS A PAGAR PROCESSADOS	811,90	68.233,96	68.233,96	0,00	811,90	0,00	0,00	0,00	0,00	0,00	0,00	811,90
RESTOS A PAGAR (INTRA-ORÇAMENTÁRIOS) (II)	0,00	325.273,40	258.210,29	0,00	67.063,11	0,00	0,00	0,00	0,00	0,00	0,00	67.063,11
01 PODER LEGISLATIVO	0,00	184,29	184,29	0,00	0,00	0,00	0,00	0,00	0,00	0,00	0,00	0,00
02 PODER EXECUTIVO	0,00	325.089,11	258.026,00	0,00	67.063,11	0,00	0,00	0,00	0,00	0,00	0,00	67.063,11
TOTAL (III) = (I + II)	811,90	2.860.359,34	2.003.315,63	63.226,05	794.629,56	0,00	92.482,09	92.482,09	50.000,00	0,00	42.482,09	837.111,65


RAIMUNDO NONATO LIMA PERES JUNIOR
004.608.908-93
PREFEITO MUNICIPAL


LEANDRO OLIVEIRA SOUSA
861.220.293-00
CONTROLADOR INTERNO


CONTPLAN LTDA
17.172.101/0001-42
CONTADOR CRC PI 271/O-3

FONTE: SCP1 - Contabilidade [9.25.25.346], PREFEITURA MUNICIPAL DE BURITI DOS LOPES

Portaria Nº 389 de 2018 - Mapeamento Atualizado 09/2019

PREFEITURA MUNICIPAL DE BURITI DOS LOPES
RELATÓRIO RESUMIDO DA EXECUÇÃO ORÇAMENTÁRIA
DEMONSTRATIVO DOS RESULTADOS PRIMÁRIO E NOMINAL
ORÇAMENTO FISCAL E DA SEGURIDADE SOCIAL
PERÍODO: Janeiro a Dezembro 2019/BIMESTRE Novembro - Dezembro

Page 1 of 3

RREO - ANEXO 6 (LRF, art 53, inciso III)

R\$ 1

RECEITAS PRIMÁRIAS	PREVISÃO ATUALIZADA	RECEITAS REALIZADAS (a)	
		Jan	Dez/2019
RECEITAS CORRENTES (I)	55.900.997,25	48.449.363,84	
Impostos, Taxas e Contribuições de Melhoria	2.117.400,00	1.904.184,97	
IPTU	124.000,00	9.521,11	
ISS	856.000,00	1.211.324,20	
ITBI	82.400,00	1.297,15	
IRRF	820.000,00	636.516,87	
Outros Impostos, Taxas e Contribuições de Melhoria	235.000,00	45.525,64	
Contribuições	2.074.650,00	2.183.466,07	
Roceta Patrimonial	1.081.000,00	615.411,12	
Aplicações Financeiras (II)	901.000,00	615.411,12	
Outras Receitas Patrimoniais	180.000,00	0,00	
Transferências Correntes	49.066.000,00	42.806.579,36	
Cota Parte do FPM	14.400.000,00	12.863.333,87	
Cota Parte do ICMS	2.240.000,00	1.676.650,10	
Cota Parte do IPVA	176.000,00	273.415,23	
Cota Parte do ITR	32.000,00	14.621,39	
Transferências da LC 87/1996	9.600,00	0,00	
Transferências da LC 61/1989	14.400,00	498,19	
Transferências do FUNDEB	19.920.000,00	18.079.455,72	
Outras Transferências Correntes	12.274.000,00	9.898.604,86	
Demais Receitas Correntes	1.561.947,25	939.722,32	
Outras Receitas Financeiras (III)	200.000,00	0,00	
Receitas Correntes Restantes	1.361.947,25	939.722,32	
RECEITAS PRIMÁRIAS CORRENTES (IV) = I - II - III	54.799.997,25	47.833.952,72	
RECEITAS DE CAPITAL (V)	7.050.000,00	2.371.698,22	
Operações de Crédito (VI)	20.000,00	0,00	
Amortização de Empréstimos (VII)	0,00	0,00	
Alienação de Bens	20.000,00	53.100,00	
Receitas de Alienação de Investimentos Temporários (VIII)	0,00	0,00	
Receitas de Alienação de Investimentos Permanentes (IX)	0,00	0,00	
Outras Alienações de Bens	20.000,00	53.100,00	
Transferências de Capital	7.010.000,00	2.318.598,22	
Convênios	4.680.000,00	1.255.638,22	
Outras Transferências de Capital	2.330.000,00	1.062.960,00	
Outras Receitas de Capital	0,00	0,00	
Outras Receitas de Capital Não Primárias (X)	0,00	0,00	
Outras Receitas de Capital Primárias	0,00	0,00	
RECEITAS PRIMÁRIAS DE CAPITAL (XI) = (V - VI - VII - VIII - IX - X)	7.030.000,00	2.371.698,22	
RECEITA PRIMÁRIA TOTAL (XII) = (IV + XI)	61.829.997,25	50.205.650,94	

FONTE: SCP1 - Contabilidade [9.25.25.346], PREFEITURA MUNICIPAL DE BURITI DOS LOPES

Portaria Nº 389 de 2018 - Mapeamento Atualizado 09/2019

BURITI DOS LOPES - PI

LRF: Publicações obrigatórias

PREFEITURA MUNICIPAL DE BURITI DOS LOPES
RELATÓRIO RESUMIDO DA EXECUÇÃO ORÇAMENTÁRIA
DEMONSTRATIVO DOS RESULTADOS PRIMÁRIO E NOMINAL
ORÇAMENTO FISCAL E DA SEGURIDADE SOCIAL
 PERÍODO: Janeiro a Dezembro 2019/BIMESTRE Novembro - Dezembro

RREO - ANEXO 6 (LRF, art 53, inciso III)

DESPESAS PRIMÁRIAS	DOTAÇÃO ATUALIZADA	DESPESAS EMPENHADAS	DESPESAS LIQUIDADAS	DESPESAS PAGAS (a)	RESTOS A PAGAR PROCESSADOS PAGOS (b)	RESTOS A PAGAR NÃO PROCESSADOS	
						LIQUIDADOS	PAGOS (c)
DESPESAS CORRENTES (XIII)	54.531.708,56	45.753.623,40	45.699.470,43	43.805.440,87	1.742.755,34	0,00	0,00
Pessoal e Encargos Sociais	29.756.492,86	26.304.135,29	26.303.085,31	25.734.698,50	669.504,32	0,00	0,00
Juros e Encargos da Dívida (XIV)	0,00	0,00	0,00	0,00	0,00	0,00	0,00
Outras Despesas Correntes	24.775.215,70	19.449.488,11	19.396.385,12	18.070.742,37	1.073.251,02	0,00	0,00
DESPESAS PRIMÁRIAS CORRENTES (XV) = (XIII-XIV)	54.531.708,56	45.753.623,40	45.699.470,43	43.805.440,87	1.742.755,34	0,00	0,00
DESPESAS DE CAPITAL (XVI)	7.674.530,83	3.369.250,36	3.305.112,79	3.276.499,49	2.350,00	92.482,09	50.000,00
Investimentos	6.774.530,83	2.521.307,36	2.457.169,79	2.428.556,49	2.350,00	92.482,09	50.000,00
Inversões Financeiras	0,00	0,00	0,00	0,00	0,00	0,00	0,00
Concessão de Empréstimos e Financiamentos (XVII)	0,00	0,00	0,00	0,00	0,00	0,00	0,00
Aquisição de Título de Capital já Integralizado (XVIII)	0,00	0,00	0,00	0,00	0,00	0,00	0,00
Aquisição de Título de Crédito (XIX)	0,00	0,00	0,00	0,00	0,00	0,00	0,00
Demais Inversões Financeiras	0,00	0,00	0,00	0,00	0,00	0,00	0,00
Amortização da Dívida (XX)	899.000,00	847.943,00	847.943,00	847.943,00	0,00	0,00	0,00
DESPESAS PRIMÁRIAS DE CAPITAL (XXI) = (XVI-XVII-XVIII-XIX-XX)	6.774.530,83	2.521.307,36	2.457.169,79	2.428.556,49	2.350,00	92.482,09	50.000,00
RESERVA DE CONTINGÊNCIA (XXII)	1.035.480,00	0,00	0,00	0,00	0,00	0,00	0,00
DESPESA PRIMÁRIA TOTAL (XXIII) = (XV+XXI+XXII)	62.341.719,39	48.274.930,76	48.156.640,22	46.233.997,36	1.745.105,34	92.482,09	50.000,00
RESULTADO PRIMÁRIO - Acima da Linha (XXIV) = (XXIIIa - (XXIIIb + XXIIIc))							2.176.548,24

META FISCAL PARA O RESULTADO PRIMÁRIO

Meta fixada no Anexo de Metas Fiscais da LDO para o exercício de referência

0,00

JUROS NOMINAIS	Jan a Dez/2019	
	VALOR INCORRIDO	
JUROS E ENCARGOS ATIVOS (XXV)		0,00
JUROS E ENCARGOS PASSIVOS (XXVI)		0,00
RESULTADO NOMINAL - Acima da Linha (XXVII) = XXIV + (XXV - XXVI)		2.176.548,24

META FISCAL PARA O RESULTADO NOMINAL

Meta fixada no Anexo de Metas Fiscais da LDO para o exercício de referência

0,00

FONTE: SCPI - Contabilidade [9.25.25.346], PREFEITURA MUNICIPAL DE BURITI DOS LOPES

Portaria Nº 389 de 2018 - Mapeamento Atualizado 09/2019

PREFEITURA MUNICIPAL DE BURITI DOS LOPES
RELATÓRIO RESUMIDO DA EXECUÇÃO ORÇAMENTÁRIA
DEMONSTRATIVO DOS RESULTADOS PRIMÁRIO E NOMINAL
ORÇAMENTO FISCAL E DA SEGURIDADE SOCIAL
 PERÍODO: Janeiro a Dezembro 2019/BIMESTRE Novembro - Dezembro

RREO - ANEXO 6 (LRF, art 53, inciso III)

CÁLCULO DO RESULTADO NOMINAL	ABAIXO DA LINHA	
	Em 31/Dez/2018 (a)	Jan a Dez/2019 (b)
DÍVIDA CONSOLIDADA (XXVIII)		0,00
DEDUÇÕES (XXIX)		0,00
Disponibilidade de Caixa		0,00
Disponibilidade de Caixa Bruta		0,00
(-) Restos a Pagar Processados (XXX)		2.861.171,24
Demais Haveres Financeiros		0,00
DÍVIDA CONSOLIDADA LÍQUIDA (XXXI) = (XXVIII - XXIX)		0,00
RESULTADO NOMINAL - Abaixo da Linha (XXXII) = (XXXIa - XXXIb)		0,00
AJUSTE METODOLÓGICO		
		Jan a Dez/2019
VARIACÃO DO SALDO RPP = (XXXIII) = (XXXa - XXXb)		355.018,99
RECEITA DE ALIENAÇÃO DE INVESTIMENTOS PERMANENTES (IX)		0,00
PASSIVOS RECONHECIDOS NA DC (XXXIV)		0,00
VARIACÃO CAMBIAL (XXXV)		0,00
PAGAMENTO DE PRECATÓRIOS INTEGRANTES DA DC (XXXVI)		0,00
OUTROS AJUSTES (XXXVII)		0,00
RESULTADO NOMINAL AJUSTADO - Abaixo da Linha (XXXVIII) = (XXXII - XXXIII - IX + XXXIV + XXXV - XXXVI - XXXVII)		-355.018,99
RESULTADO PRIMÁRIO - Abaixo da Linha (XXXIX) = XXXVIII - (XXX - XXXVI)		-355.018,99
INFORMAÇÕES ADICIONAIS		
PREVISÃO ORÇAMENTÁRIA		
SALDO DE EXERCÍCIOS ANTERIORES		0,00
Recursos Arrecadados em Exercícios Anteriores - RPPS		0,00
Superávit Financeiro Utilizado para Abertura e Reabertura de Créditos Adicionais		0,00
RESERVA ORÇAMENTÁRIA DO RPPS		0,00

RAIMUNDO NONATO LIMA PERCY JUNIOR
 004.608.903-95
 PREFEITO MUNICIPAL

LEANDRO OLIVEIRA SOUSA
 861.220.293-00
 CONTROLADOR INTERNO

CONTPLAN LTDA
 17.172.101/0001-42
 CONTADOR CRC PI 27110-3

PREFEITURA MUNICIPAL DE BURITI DOS LOPES
ORÇAMENTOS FISCAIS E DA SEGURIDADE SOCIAL
RELATÓRIO RESUMIDO DA EXECUÇÃO ORÇAMENTÁRIA
DEMONSTRATIVO DA RECEITA DE ALIENAÇÃO DE ATIVOS E APLICAÇÕES DE RECURSOS
PERÍODO: Janeiro a Dezembro

RREO - ANEXO II (LRF, art. 53, § 1º, inciso III)

RS 1

RECEITAS	PREVISÃO ATUALIZADA (a)	RECEITAS REALIZADAS (b)	SALDO A REALIZAR (a-b)
RECEITAS DE ALIENAÇÃO DE ATIVOS (I)	20.000,00	53.100,00	-33.100,00
Receita de Alienação de Bens Móveis	10.000,00	53.100,00	-43.100,00
Receita de Alienação de Bens Imóveis	10.000,00	0,00	10.000,00
Receita de Alienação de Bens Intangíveis	0,00	0,00	0,00
Receita de Rendimentos de Aplicações Financeiras	0,00	0,00	0,00

DESPESAS	DOTAÇÃO ATUALIZADA (d)	DESPESAS EMPENHADAS	DESPESAS LIQUIDADAS	DESPESAS PAGAS (e)	INSCRITAS EM RESTOS A PAGAR NÃO PROCESSADOS	PAGAMENTOS DE RESTOS A PAGAR (f)	SALDO A PAGAR (g)-(d-e)
APLICAÇÃO DOS RECURSOS DA ALIENAÇÃO DE ATIVOS (II)	1.000,00	0,00	0,00	0,00	0,00	0,00	1.000,00
Despesas de Capital	1.000,00	0,00	0,00	0,00	0,00	0,00	1.000,00
Investimentos	1.000,00	0,00	0,00	0,00	0,00	0,00	1.000,00
Inversões Financeiras	0,00	0,00	0,00	0,00	0,00	0,00	0,00
Amortização da Dívida	0,00	0,00	0,00	0,00	0,00	0,00	0,00
Despesas Correntes dos Regimes de Previdência	0,00	0,00	0,00	0,00	0,00	0,00	0,00
Regime Próprio dos Servidores Públicos	0,00	0,00	0,00	0,00	0,00	0,00	0,00

RECEITAS	2018 (h)	2019 (i)-(Ib)-(Ile)-(Ilf)	SALDO ATUAL (j)-(Iii)+(Iii)
VALOR (III)	0,00	53.100,00	53.100,00


RAIMUNDO NONATO LIMA PERCEY JUNIOR
004.608.903-85
PREFEITO MUNICIPAL


LEANDRO OLIVEIRA SOUSA
861.220.293-00
CONTROLADOR INTERNO


CONTPLAN LTDA
17.172.101/0001-42
CONTADOR CRC PI 271/O-3

Nota: Durante o exercício, somente as despesas liquidadas são consideradas executadas. No encerramento do exercício, as despesas não liquidadas inscritas em restos a pagar não processados são também consideradas executadas. Deva ser feita, para maior transparência, as despesas executadas em restos a pagar não processados em: a) Despesas liquidadas, consideradas aquelas em que houve a entrega do material ou serviço, nos termos do art. 63 da Lei 4.320/64;

b) Despesas empenhadas mas não liquidadas, inscritas em Restos a Pagar não processados, consideradas liquidadas no encerramento do exercício, por força do art.35, inciso II da Lei 4.320/64.

FONTE: SCM - Contabilidade [9.25.25.346], PREFEITURA MUNICIPAL DE BURITI DOS LOPES

Portaria Nº 389 de 2018 - Mapeamento Atualizado 09/2019

BURITI DOS LOPES - PI

LRF: Publicações
Obrigatórias

PREFEITURA MUNICIPAL DE BURITI DOS LOPES
RELATÓRIO RESUMIDO DA EXECUÇÃO ORÇAMENTÁRIA
DEMONSTRATIVO DA RECEITA DE IMPOSTOS E DAS DESPESAS PRÓPRIAS COM SAÚDE
ORÇAMENTOS FISCAIS E DA SEGURIDADE SOCIAL
 PERÍODO: Janeiro a Dezembro 2019/BIMESTRE Novembro - Dezembro

RREO – ANEXO 12 (LC 141/2012, art. 35)

RS 1

RECEITAS PARA APURAÇÃO DA APLICAÇÃO EM SERVIÇOS PÚBLICOS DE SAÚDE	PREVISÃO INICIAL	PREVISÃO ATUALIZADA (a)	RECEITAS REALIZADAS	
			ATÉ BIMESTRE (b)	% (b/a)
RECEITA DE IMPOSTOS LÍQUIDA (I)	1.882.400,00	1.882.400,00	1.858.659,33	98,74
Imposto Predial e Territorial Urbano - IPTU	120.000,00	120.000,00	9.521,11	7,93
Imposto sobre Transmissão de Bens Intervivos - ITBI	80.000,00	80.000,00	1.297,15	1,62
Imposto sobre Serviços de Qualquer Natureza - ISS	836.000,00	836.000,00	1.211.324,20	144,90
Imposto de Renda Retido na Fonte - IRRF	800.000,00	800.000,00	636.516,87	79,56
Imposto Territorial Rural - ITR	0,00	0,00	0,00	0,00
Multas, Juros de Mora e Outros Encargos dos Impostos	46.400,00	46.400,00	0,00	0,00
Dívida Ativa dos Impostos	0,00	0,00	0,00	0,00
Multas, Juros de Mora e Outros Encargos da Dívida Ativa	0,00	0,00	0,00	0,00
RECEITA DE TRANSFERÊNCIAS CONSTITUCIONAIS E LEGAIS (II)	19.090.000,00	19.090.000,00	16.896.068,38	88,51
Cota-Parte FPM	16.000.000,00	16.000.000,00	14.508.066,11	90,68
Cota-Parte ITR	40.000,00	40.000,00	18.276,59	45,69
Cota-Parte IPVA	220.000,00	220.000,00	273.415,23	124,28
Cota-Parte ICMS	2.800.000,00	2.800.000,00	2.095.812,26	74,85
Cota-Parte IPI-Exportação	18.000,00	18.000,00	498,19	2,77
Compensações Financeiras Provenientes de Impostos e Transferências Constitucionais	12.000,00	12.000,00	0,00	0,00
Desoneração ICMS (LC 87/96)	12.000,00	12.000,00	0,00	0,00
Outras	0,00	0,00	0,00	0,00
TOTAL DAS RECEITAS PARA APURAÇÃO DA APLICAÇÃO EM AÇÕES E SERVIÇOS PÚBLICOS DE SAÚDE (III) = I + II	20.972.400,00	20.972.400,00	18.754.727,71	89,43

RECEITAS ADICIONAIS PARA FINANCIAMENTO DA SAÚDE	PREVISÃO INICIAL	PREVISÃO ATUALIZADA (c)	RECEITAS REALIZADAS	
			ATÉ BIMESTRE (d)	% (d/c) x 100
TRANSFERÊNCIA DE RECURSOS DO SISTEMA ÚNICO DE SAÚDE-SUS	8.205.000,00	8.205.000,00	5.846.050,40	71,25
Provenientes da União	7.530.000,00	7.530.000,00	4.802.380,41	63,78
Provenientes dos Estados	598.000,00	598.000,00	1.029.286,50	172,12
Provenientes de Outros Municípios	0,00	0,00	0,00	0,00
Outras Receitas do SUS	77.000,00	77.000,00	14.383,49	18,68
TRANSFERÊNCIAS VOLUNTÁRIAS	1.215.000,00	1.215.000,00	317.549,64	26,14
RECEITAS DE OPERAÇÕES DE CRÉDITO VINCULADAS À SAÚDE	0,00	0,00	0,00	0,00
OUTRAS RECEITAS PARA FINANCIAMENTO DA SAÚDE	0,00	0,00	0,00	0,00
TOTAL RECEITAS ADICIONAIS PARA FINANCIAMENTO DA SAÚDE	9.420.000,00	9.420.000,00	6.163.600,04	65,43

DESPESAS COM SAÚDE (Por Grupo de Natureza da Despesa)	DOTAÇÃO INICIAL	DOTAÇÃO ATUALIZADA (e)	DESPESAS EMPENHADAS		DESPESAS LIQUIDADAS		INSCRITOS EM RESTOS A PAGAR NÃO PROCESSADOS
			ATÉ BIMESTRE (f)	% (f/e) x 100	ATÉ BIMESTRE (g)	% (g/e) x 100	
DESPESAS CORRENTES	11.669.847,25	13.039.097,25	10.811.541,74	82,92	10.811.541,74	82,92	0,00
Pessoal e Encargos Sociais	6.372.500,00	6.075.310,00	4.947.922,86	81,44	4.947.922,86	81,44	0,00
Juros e Encargos da Dívida	0,00	0,00	0,00	0,00	0,00	0,00	0,00
Outras Despesas Correntes	5.297.347,25	6.963.787,25	5.863.618,88	84,20	5.863.618,88	84,20	0,00
DESPESAS DE CAPITAL	1.670.000,00	1.158.700,00	761.868,54	65,75	761.868,54	65,75	0,00
Investimentos	1.670.000,00	1.158.700,00	761.868,54	65,75	761.868,54	65,75	0,00
Inversões Financeiras	0,00	0,00	0,00	0,00	0,00	0,00	0,00
Amortização da Dívida	0,00	0,00	0,00	0,00	0,00	0,00	0,00
TOTAL DAS DESPESAS COM SAÚDE (IV)	13.339.847,25	14.197.797,25	11.573.410,28	81,52	11.573.410,28	81,52	0,00

PREFEITURA MUNICIPAL DE BURITI DOS LOPES
RELATÓRIO RESUMIDO DA EXECUÇÃO ORÇAMENTÁRIA
DEMONSTRATIVO DA RECEITA DE IMPOSTOS E DAS DESPESAS PRÓPRIAS COM SAÚDE
ORÇAMENTOS FISCAIS E DA SEGURIDADE SOCIAL
PERÍODO: Janeiro a Dezembro 2019/BIMESTRE Novembro - Dezembro

RREO - ANEXO 12 (LC 141/2012, art. 35)

RS 1

DESPESAS COM SAÚDE NÃO COMPUTADAS PARA FINS DE APURAÇÃO DO PERCENTUAL MÍNIMO	DOTAÇÃO INICIAL	DOTAÇÃO ATUALIZADA	DESPESAS EMPENHADAS		DESPESAS LIQUIDADAS		INSCRITOS EM RESTOS A PAGAR NÃO PROCESSADOS
			ATÉ BIMESTRE (h)	% (h/IVf) x	ATÉ BIMESTRE (i)	% (i/IVg) x	
DESPESAS COM INATIVOS E PENSIONISTAS	0,00	0,00	0,00	0,00	0,00	0,00	0,00
DESPESA COM ASSISTÊNCIA À SAÚDE QUE NÃO ATENDE AO PRINCÍPIO DE ACESSO UNIVERSAL	0,00	0,00	0,00	0,00	0,00	0,00	0,00
DESPESAS CUSTEADAS COM OUTROS RECURSOS	9.920.000,00	10.548.290,00	8.377.955,02	72,39	8.377.955,02	72,39	0,00
Recursos de Transferência do Sistema Único de Saúde - SUS	9.170.000,00	9.590.320,00	7.686.638,74	66,42	7.686.638,74	66,42	0,00
Recursos de Operações de Crédito	0,00	0,00	0,00	0,00	0,00	0,00	0,00
Outros Recursos	750.000,00	957.970,00	691.316,28	5,97	691.316,28	5,97	0,00
OUTRAS AÇÕES E SERVIÇOS NÃO COMPUTADOS	0,00	0,00	0,00	0,00	0,00	0,00	0,00
RESTOS A PAGAR NÃO PROCESSADOS INSCRITOS INDEVIDAMENTE NO EXERCÍCIO SEM DISPONIBILIDADE FINANCEIRA	0,00	0,00	0,00	0,00	0,00	0,00	0,00
DESPESAS CUSTEADAS COM DISPONIBILIDADE DE CAIXA VINCULADA AOS RESTOS A PAGAR CANCELADOS	0,00	0,00	0,00	0,00	0,00	0,00	0,00
DESPESAS CUSTEADAS COM RECURSOS VINCULADOS À PARCELA DO PERCENTUAL MÍNIMO QUE NÃO FOI APLICADA EM AÇÕES E SERVIÇOS DE SAÚDE EM EXERCÍCIOS ANTERIORES	0,00	0,00	0,00	0,00	0,00	0,00	0,00
TOTAL DAS DESPESAS COM NÃO COMPUTADAS (V)	9.920.000,00	10.548.290,00	8.377.955,02	72,39	8.377.955,02	72,39	0,00
TOTAL DAS DESPESAS COM AÇÕES E SERVIÇOS PÚBLICOS DE SAÚDE (VI) = (IV - V)	3.419.847,25	3.649.507,25	3.195.455,26	27,61	3.195.455,26	27,61	0,00

PERCENTUAL DE APLICAÇÃO EM AÇÕES E SERVIÇOS PÚBLICOS DE SAÚDE SOBRE A RECEITA DE IMPOSTOS LÍQUIDA E TRANSFERÊNCIAS CONSTITUCIONAIS E LEGAIS (VII%) = (VI(h) / IIIb x 100)6 - LIMITE CONSTITUCIONAL | 17,04

VALOR REFERENTE À DIFERENÇA ENTRE O VALOR EXECUTADO E O LIMITE MÍNIMO CONSTITUCIONAL (VI(h) - (15 x IIIb)/100) | 382.246,10

EXECUÇÃO DOS RESTOS A PAGAR NÃO PROCESSADOS INSCRITOS COM DISPONIBILIDADE DE CAIXA	INSCRITOS	CANCELADOS/PRESCRITOS	PAGOS	A PAGAR	PARCELA CONSIDERADA NO LIMITE
Total	0,00	0,00	0,00	0,00	0,00

CONTROLE DOS RESTOS A PAGAR CANCELADOS OU PRESCRITOS PARA FINS DE APLICAÇÃO DA DISPONIBILIDADE DE CAIXA CONFORME ARTIGO 24, § 1º e 2º	DISPONIBILIDADE DE CAIXA VINCULADA AOS RESTOS A PAGAR CANCELADOS OU PRESCRITOS		
	Saldo Inicial	Despesas custeadas no exercício de referência (j)	Saldo Final (Não Aplicado)
Restos a Pagar Cancelados ou Prescritos em..	0,00	0,00	0,00
TOTAL(VIII)	0,00	0,00	0,00

CONTROLE DO VALOR REFERENTE AO PERCENTUAL MÍNIMO NÃO CUMPRIDO EM EXERCÍCIOS ANTERIORES PARA FINS DE APLICAÇÃO DOS RECURSOS VINCULADOS CONFORME ARTIGOS 25 E 26	RECURSOS VINCULADOS À DIFERENÇA DE LIMITE NÃO CUMPRIDO		
	Saldo Inicial	Despesas custeadas no exercício de referência (k)	Saldo Final (Não Aplicado)
Diferença de limite não cumprido em..	0,00	0,00	0,00
TOTAL(IX)	0,00	0,00	0,00

DESPESAS COM SAÚDE (Por Subfunção)	DOTAÇÃO INICIAL	DOTAÇÃO ATUALIZADA	DESPESAS EMPENHADAS		DESPESAS LIQUIDADAS		INSCRITOS EM RESTOS A PAGAR NÃO PROCESSADOS
			ATÉ BIMESTRE (l)	% (l/total) x 100	ATÉ BIMESTRE (m)	% (m/total) x 100	
Atenção Básica	11.769.847,25	12.859.697,25	10.863.467,48	93,87	10.863.467,48	93,87	0,00
Assistência Hospitalar e Ambulatorial	1.570.000,00	1.338.100,00	709.942,80	6,13	709.942,80	6,13	0,00
Supporte Profilático e Terapêutico	0,00	0,00	0,00	0,00	0,00	0,00	0,00
Vigilância Sanitária	0,00	0,00	0,00	0,00	0,00	0,00	0,00
Vigilância Epidemiológica	0,00	0,00	0,00	0,00	0,00	0,00	0,00
Alimentação e Nutrição	0,00	0,00	0,00	0,00	0,00	0,00	0,00
Outras Subfunções	0,00	0,00	0,00	0,00	0,00	0,00	0,00
TOTAL	13.339.847,25	14.197.797,25	11.573.410,28	100,00	11.573.410,28	100,00	0,00

1) Essa linha apresentará valor somente no Relatório Resumido da Execução Orçamentária do último bimestre do exercício.
2) O valor apresentado na interseção com a coluna "l" ou com a coluna "h" (último bimestre) deverá ser o mesmo apresentado no "total j".

BURITI DOS LOPES - PI

LRP: Publicações obrigatórias

PREFEITURA MUNICIPAL DE BURITI DOS LOPES
RELATÓRIO RESUMIDO DA EXECUÇÃO ORÇAMENTÁRIA
DEMONSTRATIVO DA RECEITA DE IMPOSTOS E DAS DESPESAS PRÓPRIAS COM SAÚDE
ORÇAMENTOS FISCAIS E DA SEGURIDADE SOCIAL
PERÍODO: Janeiro a Dezembro 2019/BIMESTRE Novembro - Dezembro

RREO - ANEXO 12 (LC 141/2012, art. 35)

- 3) O valor apresentado na intercessão com a coluna "i" ou com a coluna "h+i" (último bimestre) deverá ser o mesmo apresentado no "total k".
- 4) Limite anual mínimo a ser cumprido no encerramento do exercício. Deverá ser informado o limite estabelecido na Lei Orgânica do Município quando o percentual nela estabelecido for superior ao fixado na LC nº 141/2012
- 5) Durante o exercício esse valor servirá para o monitoramento previsto no art. 23 da LC 141/2012
- 6) No último bimestre, será utilizada a fórmula $[VI/(h+i) - (15 \times IIIh)/100]$.
- 7) Essa coluna poderá ser apresentada somente no último bimestre

RS 1

RAIMUNDO NONATO LIMA PERCY JUNIOR
 004.608.903-95
 PREFEITO MUNICIPAL

LEANDRO OLIVEIRA SOUSA
 861.220.293-00
 CONTROLADOR INTERNO

CONTPLAN LTDA
 17.172.101/0001-42
 CONTADOR CRC PI 271/O-3

PREFEITURA MUNICIPAL DE BURITI DOS LOPES
RELATÓRIO RESUMIDO DA EXECUÇÃO ORÇAMENTÁRIA
DEMONSTRATIVO DAS RECEITAS E DESPESAS COM MANUTENÇÃO E DESENVOLVIMENTO DO ENSINO - MDE - MUNICÍPIOS
ORÇAMENTO FISCAL E DA SEGURIDADE SOCIAL
PERÍODO: Janeiro a Dezembro 2019/BIMESTRE Novembro - Dezembro

Page 1 of 4
RS 1

RREO - Anexo 8 (LDB, Art. 72)

RECEITAS DO ENSINO				
RECEITA RESULTANTE DE IMPOSTOS (caput do art. 212 da Constituição)	PREVISÃO INICIAL	PREVISÃO ATUALIZADA (a)	RECEITAS REALIZADAS	
			JAN A DEZ	(c) = (b/a) x 100 (%)
1- RECEITA DE IMPOSTOS	1.882.400,00	1.882.400,00	1.858.659,33	98,74
1.1- Receita Resultante do Imposto sobre a Propriedade Predial e Territorial Urbana - IPTU	124.000,00	124.000,00	9.321,11	7,68
1.1.1- IPTU	120.000,00	120.000,00	9.321,11	7,93
1.1.2- Multas, Juros de Mora, Dívida Ativa e Outros Encargos do IPTU	4.000,00	4.000,00	0,00	0,00
1.2- Receita Resultante do Imposto sobre Transmissão Inter Vivos - ITBI	82.400,00	82.400,00	1.297,15	1,57
1.2.1- ITBI	80.000,00	80.000,00	1.297,15	1,62
1.2.2- Multas, Juros de Mora, Dívida Ativa e Outros Encargos do ITBI	2.400,00	2.400,00	0,00	0,00
1.3- Receita Resultante do Imposto sobre Serviços de Qualquer Natureza - ISS	836.000,00	836.000,00	1.211.324,20	141,51
1.3.1- ISS	836.000,00	836.000,00	1.211.324,20	144,90
1.3.2- Multas, Juros de Mora, Dívida Ativa e Outros Encargos do ISS	20.000,00	20.000,00	0,00	0,00
1.4- Receita Resultante do Imposto de Renda Retido na Fonte - IRRF	820.000,00	820.000,00	636.516,87	77,62
2- RECEITA DE TRANSFERÊNCIAS CONSTITUCIONAIS E LEGAIS	20.690.000,00	20.690.000,00	18.152.949,06	87,74
2.1- Cota-Parte FPM	17.600.000,00	17.600.000,00	15.764.946,79	89,57
2.1.1- Parcela referente à CF, art. 159, I, alínea b	16.000.000,00	16.000.000,00	14.508.066,11	90,68
2.1.2- Parcela referente à CF, art. 159, I, alínea d	800.000,00	800.000,00	640.267,79	80,03
2.1.3- Parcela referente à CF, art. 159, I, alínea e	800.000,00	800.000,00	616.612,89	77,08
2.2- Cota-Parte ICMS	2.800.000,00	2.800.000,00	2.095.812,26	74,85
2.3- ICMS-Desoneração - L.C. nº 87/1996	12.000,00	12.000,00	0,00	0,00
2.4- Cota-Parte IPI-Exportação	18.000,00	18.000,00	498,19	2,77
2.5- Cota-Parte ITR	40.000,00	40.000,00	18.276,59	45,69
2.6- Cota-Parte IPVA	220.000,00	220.000,00	273.415,23	124,28
2.7- Cota-Parte IOF-Ouro	0,00	0,00	0,00	0,00
3- TOTAL DA RECEITA DE IMPOSTOS (1 + 2)	22.572.400,00	22.572.400,00	20.011.608,39	88,66

RECEITAS ADICIONAIS PARA FINANCIAMENTO DO ENSINO				
RECEITA DA APLICAÇÃO FINANCEIRA DE OUTROS RECURSOS DE IMPOSTOS VINCULADOS AO ENSINO	PREVISÃO INICIAL	PREVISÃO ATUALIZADA (a)	RECEITAS REALIZADAS	
			JAN A DEZ	(c) = (b/a) x 100 (%)
4- RECEITA DA APLICAÇÃO FINANCEIRA DE OUTROS RECURSOS DE IMPOSTOS VINCULADOS AO ENSINO	0,00	0,00	0,00	0,00
5- RECEITA DE TRANSFERÊNCIAS DO FNDE	1.628.000,00	1.628.000,00	1.151.427,02	70,73
5.1- Transferências do Salário-Educação	400.000,00	400.000,00	377.733,48	94,43
5.2- Transferências Diretas - PDDE	20.000,00	20.000,00	1.140,00	5,70
5.3- Transferências Diretas - PNAE	800.000,00	800.000,00	540.187,20	67,52
5.4 - Transferências Diretas - PNATE	240.000,00	240.000,00	228.588,05	95,25
5.5- Outras Transferências do FNDE	158.000,00	158.000,00	151,82	0,10
5.6- Aplicação Financeira dos Recursos do FNDE	10.000,00	10.000,00	3.626,47	36,26
6- RECEITA DE TRANSFERÊNCIAS DE CONVÊNIOS	360.000,00	360.000,00	0,00	0,00
6.1- Transferências de Convênios	358.000,00	358.000,00	0,00	0,00
6.2- Aplicação Financeira dos Recursos de Convênios	2.000,00	2.000,00	0,00	0,00
7- RECEITA DE OPERAÇÕES DE CRÉDITO	0,00	0,00	0,00	0,00
8- OUTRAS RECEITAS PARA FINANCIAMENTO DO ENSINO	0,00	0,00	0,00	0,00
9- TOTAL DAS RECEITAS ADICIONAIS PARA FINANCIAMENTO DO ENSINO (4 + 5 + 6 + 7 + 8)	1.988.000,00	1.988.000,00	1.151.427,02	57,92

PREFEITURA MUNICIPAL DE BURITI DOS LOPES
RELATÓRIO RESUMIDO DA EXECUÇÃO ORÇAMENTÁRIA
DEMONSTRATIVO DAS RECEITAS E DESPESAS COM MANUTENÇÃO E DESENVOLVIMENTO DO ENSINO - MDE - MUNICÍPIOS
ORÇAMENTO FISCAL E DA SEGURIDADE SOCIAL
PERÍODO: Janeiro a Dezembro 2019/BIMESTRE Novembro - Dezembro

Page 2 of 4
R\$ 1

RREO - Anexo 8 (LDB, Art. 72)

FUNDEB							
RECEITAS DO FUNDEB	PREVISÃO INICIAL	PREVISÃO ATUALIZADA (a)	RECEITAS REALIZADAS		(c) = (b/a)x100 (%)		
			JAN A DEZ (b)				
10- RECEITAS DESTINADAS AO FUNDEB	3.818.000,00	3.818.000,00	3.334.430,38				87,07
10.1- Cota-Parte FPM Destinada ao FUNDEB - (20% de 2.1.1)	3.200.000,00	3.200.000,00	2.901.612,92				90,68
10.2- Cota-Parte ICMS Destinada ao FUNDEB - (20% de 2.2)	560.000,00	560.000,00	419.162,16				74,85
10.3- ICMS-Desoneração Destinada ao FUNDEB - (20% de 2.3)	2.400,00	2.400,00	0,00				0,00
10.4- Cota-Parte IPI-Exportação Destinada ao FUNDEB - (20% de 2.4)	3.600,00	3.600,00	0,00				0,00
10.5- Cota-Parte ITR Destinada ao FUNDEB - (20% de 2.5)	8.000,00	8.000,00	3.655,20				45,69
10.6- Cota-Parte IPVA Destinada ao FUNDEB - (20% de 2.6)	44.000,00	44.000,00	0,00				0,00
11- RECEITAS RECEBIDAS DO FUNDEB	20.020.000,00	20.020.000,00	18.085.112,56				90,34
11.1- Transferências de Recursos do FUNDEB	15.920.000,00	15.920.000,00	13.629.676,95				85,61
11.2- Complementação da União ao FUNDEB	4.000.000,00	4.000.000,00	4.449.778,77				111,24
11.3- Receita de Aplicação Financeira dos Recursos do FUNDEB	100.000,00	100.000,00	5.656,84				5,66
12- ACRÉSCIMO RESULTANTE DAS TRANSFERÊNCIAS DO FUNDEB	12.102.000,00	12.102.000,00	10.305.246,67				85,15
DESPESAS DO FUNDEB	DOTAÇÃO INICIAL	DOTAÇÃO ATUALIZADA (d)	DESPESAS EMPENHADAS		DESPESAS LIQUIDADAS		INSCRITAS EM RESTOS A PAGAR NÃO PROCESSADOS (i)
			JAN A DEZ (e)	% (f) = (e/d)x100	JAN A DEZ (g)	% (h) = (g/d)x100	
13- PAGAMENTO DOS PROFISSIONAIS DO MAGISTÉRIO	14.085.000,00	13.712.115,87	12.655.073,05	92,29	12.655.073,05	92,29	0,00
13.1- Com Educação Infantil	2.074.000,00	2.138.000,00	1.897.475,57	88,75	1.897.475,57	88,75	0,00
13.2- Com Ensino Fundamental	12.011.000,00	11.574.115,87	10.757.597,48	92,95	10.757.597,48	92,95	0,00
14- OUTRAS DESPESAS	5.935.000,00	6.090.134,13	4.981.734,81	81,80	4.981.734,81	81,80	0,00
14.1- Com Educação Infantil	455.000,00	418.000,00	188.894,70	45,19	188.894,70	45,19	0,00
14.2- Com Ensino Fundamental	5.480.000,00	5.672.134,13	4.792.840,11	84,50	4.792.840,11	84,50	0,00
15- TOTAL DAS DESPESAS DO FUNDEB (13 + 14)	20.020.000,00	19.802.250,00	17.636.807,86	89,06	17.636.807,86	89,06	0,00
DEDUÇÕES PARA FINS DE LIMITE DO FUNDEB							Valor
16- RESTOS A PAGAR INSCRITOS NO EXERCÍCIO SEM DISPONIBILIDADE FINANCEIRA DE RECURSOS DO FUNDEB							906.216,07
16.1 - FUNDEB 60%							863.866,90
16.2 - FUNDEB 40%							42.349,17
17- DESPESAS CUSTEADAS COM O SUPERÁVIT FINANCEIRO, DO EXERCÍCIO ANTERIOR, DO FUNDEB							0,00
17.1 - FUNDEB 60%							0,00
17.2 - FUNDEB 40%							0,00
18- TOTAL DAS DEDUÇÕES CONSIDERADAS PARA FINS DE LIMITE DO FUNDEB (16 + 17)							906.216,07
INDICADORES DO FUNDEB							Valor
19- TOTAL DAS DESPESAS DO FUNDEB PARA FINS DE LIMITE (15 - 18)							16.730.591,79
19.1 - Mínimo de 60% do FUNDEB na Remuneração do Magistério (13 - (16.1 + 17.1)) / (11) x 100 %							65,20
19.2 - Máximo de 40% em Despesa com MDE, que não Remuneração do Magistério (14 - (16.2 + 17.2)) / (11) x 100 %							27,31
19.3 - Máximo de 5% não Aplicado no Exercício (100 - (19.1 + 19.2)) %							7,49
CONTROLE DA UTILIZAÇÃO DE RECURSOS NO EXERCÍCIO SUBSEQUENTE							Valor
20 - RECURSOS RECEBIDOS DO FUNDEB EM 2018 QUE NÃO FORAM UTILIZADOS							-979.116,78
21 - DESPESAS CUSTEADAS COM O SALDO DO ITEM 20 ATÉ O 1º TRIMESTRE DE 2019							0,00

PREFEITURA MUNICIPAL DE BURITI DOS LOPES
RELATÓRIO RESUMIDO DA EXECUÇÃO ORÇAMENTÁRIA
DEMONSTRATIVO DAS RECEITAS E DESPESAS COM MANUTENÇÃO E DESENVOLVIMENTO DO ENSINO - MDE - MUNICÍPIOS
ORÇAMENTO FISCAL E DA SEGURIDADE SOCIAL
PERÍODO: Janeiro a Dezembro 2019/BIMESTRE Novembro - Dezembro

Page 3 of 4
R\$ 1

RREO - Anexo 8 (LDB, Art. 72)

DESPESAS COM AÇÕES TÍPICAS DE MDE	DOTAÇÃO INICIAL	DOTAÇÃO ATUALIZADA (d)	DESPESAS EMPENHADAS		DESPESAS LIQUIDADAS		INSCRITAS EM RESTOS A PAGAR NÃO PROCESSADOS (i)
			JAN A DEZ (e)	% (f) = (e/d)x100	JAN A DEZ (g)	% (h) = (g/d)x100	
22- EDUCAÇÃO INFANTIL	2.638.000,00	2.633.000,00	2.094.956,27	78,97	2.094.956,27	78,97	0,00
22.1 - Creche	100.000,00	50.000,00	0,00	0,00	0,00	0,00	0,00
22.1.1- Despesas Custeadas com Recursos do FUNDEB	100.000,00	50.000,00	0,00	0,00	0,00	0,00	0,00
22.1.2- Despesas Custeadas com Outros Recursos de Impostos	0,00	0,00	0,00	0,00	0,00	0,00	0,00
22.2 - Pré-escola	2.538.000,00	2.603.000,00	2.094.956,27	80,48	2.094.956,27	80,48	0,00
22.2.1- Despesas Custeadas com Recursos do FUNDEB	2.429.000,00	2.306.000,00	2.086.370,27	83,25	2.086.370,27	83,25	0,00
22.2.2- Despesas Custeadas com Outros Recursos de Impostos	109.000,00	97.000,00	8.586,00	8,85	8.586,00	8,85	0,00
23- ENSINO FUNDAMENTAL	19.882.000,00	19.431.195,00	17.636.000,75	90,77	17.636.000,75	90,77	0,00
23.1- Despesas Custeadas com Recursos do FUNDEB	17.491.000,00	17.246.250,00	15.550.437,59	90,17	15.550.437,59	90,17	0,00
23.2- Despesas Custeadas com Outros Recursos de Impostos	2.391.000,00	2.204.945,00	2.105.563,16	95,49	2.105.563,16	95,49	0,00
24- ENSINO MÉDIO	0,00	0,00	0,00	0,00	0,00	0,00	0,00
25- ENSINO SUPERIOR	0,00	0,00	0,00	0,00	0,00	0,00	0,00
26- ENSINO PROFISSIONAL NÃO INTEGRADO AO ENSINO REGULAR	0,00	0,00	0,00	0,00	0,00	0,00	0,00
27- OUTRAS	0,00	0,00	0,00	0,00	0,00	0,00	0,00
28- TOTAL DAS DESPESAS COM AÇÕES TÍPICAS DE MDE (22 + 23 + 24 + 25 + 26 + 27)	22.520.000,00	22.104.195,00	19.750.957,02	89,35	19.750.957,02	89,35	0,00
DEDUÇÕES CONSIDERADAS PARA FINS DE LIMITE CONSTITUCIONAL							Valor
29- RESULTADO LÍQUIDO DAS TRANSFERÊNCIAS DO FUNDEB = (12)							10.305.246,67
30- DESPESAS CUSTEADAS COM A COMPLEMENTAÇÃO DO FUNDEB NO EXERCÍCIO							4.428.302,07
31- DESPESAS CUSTEADAS COM O SUPERÁVIT FINANCEIRO, DO EXERCÍCIO ANTERIOR, DO FUNDEB							0,00
32- DESPESAS CUSTEADAS COM O SUPERÁVIT FINANCEIRO, DO EXERCÍCIO ANTERIOR, DE OUTROS RECURSOS DE IMPOSTOS							0,00
33- RESTOS A PAGAR INSCRITOS NO EXERCÍCIO SEM DISPONIBILIDADE FINANCEIRA DE RECURSOS DE IMPOSTOS VINCULADOS AO ENSINO							324.208,29
34- CANCELAMENTO, NO EXERCÍCIO, DE RESTOS A PAGAR INSCRITOS COM DISPONIBILIDADE FINANCEIRA DE RECURSOS DE IMPOSTOS VINCULADOS AO ENSINO = (44.j)							177.832,80
35- TOTAL DAS DEDUÇÕES CONSIDERADAS PARA FINS DE LIMITE CONSTITUCIONAL (29 + 30 + 31 + 32 + 33 + 34)							15.235.589,83
36- TOTAL DAS DESPESAS PARA FINS DE LIMITE (22 + 23) - (35)							4.515.367,19
37- PERCENTUAL DE APLICAÇÃO EM MDE SOBRE A RECEITA LÍQUIDA DE IMPOSTOS ((36) / (3) x 100) % - LIMITE CONSTITUCIONAL 25%							22,56
OUTRAS INFORMAÇÕES PARA CONTROLE							
OUTRAS DESPESAS CUSTEADAS COM RECEITAS ADICIONAIS PARA FINANCIAMENTO DO ENSINO	DOTAÇÃO INICIAL	DOTAÇÃO ATUALIZADA (d)	DESPESAS EMPENHADAS		DESPESAS LIQUIDADAS		INSCRITAS EM RESTOS A PAGAR NÃO PROCESSADOS (i)
			JAN A DEZ (e)	% (f) = (e/d)x100	JAN A DEZ (g)	% (h) = (g/d)x100	
38- DESPESAS CUSTEADAS COM A APLICAÇÃO FINANCEIRA DE OUTROS RECURSOS DE IMPOSTOS VINCULADOS AO ENSINO	0,00	0,00	0,00	0,00	0,00	0,00	0,00
39- DESPESAS CUSTEADAS COM A CONTRIBUIÇÃO SOCIAL DO SALÁRIO-EDUCAÇÃO	402.000,00	425.000,00	347.793,85	81,83	347.793,85	81,83	0,00
40- DESPESAS CUSTEADAS COM OPERAÇÕES DE CRÉDITO	0,00	0,00	0,00	0,00	0,00	0,00	0,00
41- DESPESAS CUSTEADAS COM OUTRAS RECEITAS PARA FINANCIAMENTO DO ENSINO	2.886.000,00	2.366.855,00	1.426.009,78	60,25	1.426.009,78	60,25	0,00
42- TOTAL DAS DESPESAS CUSTEADAS COM RECEITAS ADICIONAIS PARA FINANCIAMENTO DO ENSINO (38 + 39 + 40 + 41)	3.288.000,00	2.791.855,00	1.773.803,63	63,53	1.773.803,63	63,53	0,00
43- TOTAL GERAL DAS DESPESAS COM EDUCAÇÃO (28 + 42)	25.808.000,00	24.896.050,00	21.524.760,65	86,46	21.524.760,65	86,46	0,00
RESTOS A PAGAR INSCRITOS COM DISPONIBILIDADE FINANCEIRA DE RECURSOS DE IMPOSTOS VINCULADOS AO ENSINO			SALDO ATÉ O BIMESTRE		CANCELADO EM '2019' (j)		
44- RESTOS A PAGAR DE DESPESAS COM MDE							177.832,80
44.1 - Executadas com Recursos de Impostos Vinculados ao Ensino							0,00
44.2 - Executadas com Recursos do FUNDEB							177.832,80

BURITI DOS LOPES - PI

Publicações
Obrigatórias

PREFEITURA MUNICIPAL DE BURITI DOS LOPES
RELATÓRIO RESUMIDO DA EXECUÇÃO ORÇAMENTÁRIA
DEMONSTRATIVO DAS RECEITAS E DESPESAS COM MANUTENÇÃO E DESENVOLVIMENTO DO ENSINO - MDE - MUNICÍPIOS
ORÇAMENTO FISCAL E DA SEGURIDADE SOCIAL
 PERÍODO: Janeiro a Dezembro 2019/BIMESTRE Novembro - Dezembro

Page 4 of 4
R\$ 1

RREO - Anexo 8 (LDB, Art. 72)

CONTROLE DA DISPONIBILIDADE FINANCEIRA	FUNDEB	SALÁRIO EDUCAÇÃO
45- DISPONIBILIDADE FINANCEIRA EM 31 DE DEZEMBRO DE 2018	290,73	3.139,55
46- (+) INGRESSO DE RECURSOS ATÉ O BIMESTRE (Orçamentário)	18.079.455,72	377.733,48
47- (-) PAGAMENTOS EFETUADOS ATÉ O BIMESTRE:	17.902.928,30	384.243,30
47.1 (-) Orçamento do Exercício	17.098.405,55	360.718,30
47.2 (+) Restos a Pagar	804.522,75	23.525,00
48- (+) RECEITA DE APLICAÇÃO FINANCEIRA DOS RECURSOS ATÉ O BIMESTRE	5.656,84	442,84
49- (=) DISPONIBILIDADE FINANCEIRA ATÉ O BIMESTRE	182.474,99	-2.927,43
50- (+) AJUSTES	425.825,06	0,00
50.1 (+) Retenções	442.586,36	0,00
50.2 (-) Valores a recuperar	16.761,30	0,00
50.3 (+) Outros valores extraorçamentários	0,00	0,00
50.4 (+) Conciliação Bancária	0,00	0,00
51- (-) SALDO FINANCEIRO CONCILIADO	608.300,05	-2.927,43

RAIMUNDO NONATO LIMA PERCY JUNIOR
 004.608.903-95
 PREFEITO MUNICIPAL

LEANDRO OLIVEIRA SOUSA
 861.220.293-00
 CONTROLADOR INTERNO

CONTPLAN LTDA
 17.172.101/0001-42
 CONTADOR CRC PI 271/O-3

- 1) Limites mínimos anuais a serem cumpridos no encerramento do exercício.
 2) Art. 21, § 2º, Lei 11.494/2007: "Até 5% dos recursos recebidos à conta dos Fundos, inclusive relativos à complementação da União recebidos nos termos do §1º do art. 6º desta Lei, poderão ser utilizados no 1º trimestre do exercício imediatamente subsequente, mediante abertura de crédito adicional."
 3) Caput do artigo 212 da CF/1988
 4) Os valores referentes à parcela dos Restos a Pagar inscritos sem disponibilidade financeira vinculada à educação deverão ser informados somente no RREO do último bimestre do exercício.
 5) Limites mínimos anuais a serem cumpridos no encerramento do exercício, no âmbito de atuação prioritária, conforme LDB, art. 11, V.
 6) Nos cinco primeiros bimestres do exercício o acompanhamento poderá ser feito com base na despesa empenhada ou na despesa.
 7) Esta coluna poderá ser apresentada somente no último bimestre.

PREFEITURA MUNICIPAL DE BURITI DOS LOPES
RELATÓRIO RESUMIDO DA EXECUÇÃO ORÇAMENTÁRIA
DEMONSTRATIVO DAS RECEITAS OP. CRÉDITO E DESPESA DE CAPITAL
ORÇAMENTOS FISCAIS E DA SEGURIDADE SOCIAL
 PERÍODO: Janeiro a Dezembro 2019/BIMESTRE Novembro - Dezembro

RREO - ANEXO 9 (LRF, art. 53, § 1º, inciso I)

R\$ 1

RECEITAS	PREVISÃO ATUALIZADA (a)	RECEITAS REALIZADAS JAN A DEZ (b)	SALDO NÃO REALIZADO (c) = (a-b)
RECEITAS DE OPERAÇÕES DE CRÉDITO (I)	20.000,00	0,00	20.000,00
DESPESAS	DOTAÇÃO ATUALIZADA (d)	DESPESAS EMPENHADAS JAN A DEZ (e)	SALDO NÃO EXECUTADO (f) = (d-e)
DESPESAS DE CAPITAL	7.673.530,83	3.369.250,36	4.304.280,47
Investimentos	6.774.530,83	2.521.307,36	4.253.223,47
Inversões Financeiras	0,00	0,00	0,00
Amortização da Dívida	899.000,00	847.943,00	51.057,00
(-) Incentivos Fiscais a Contribuinte	0,00	0,00	0,00
(-) Incentivos Fiscais a Contribuinte por Instituições Financeiras	0,00	0,00	0,00
DESPESA DE CAPITAL LÍQUIDA (II)	7.673.530,83	3.369.250,36	4.304.280,47
RESULTADO PARA APURAÇÃO DA REGRA DE OURO (III) = (II - I)	7.653.530,83 <(d - a)>	3.369.250,36 <(e - b)>	4.284.280,47 <(f - c)>

RAIMUNDO NONATO LIMA PERCY JUNIOR
 004.608.903-95
 PREFEITO MUNICIPAL

LEANDRO OLIVEIRA SOUSA
 861.220.293-00
 CONTROLADOR INTERNO

CONTPLAN LTDA
 17.172.101/0001-42
 CONTADOR CRC PI 271/O-3

- Notas:
 1) < Operações de Crédito descritas na CF, art. 167, inciso III>
 2) Durante o exercício, somente as despesas liquidadas são consideradas executadas. No encerramento do exercício, as despesas não liquidadas inscritas em restos a pagar não processados são também consideradas executadas. Dessa forma, para maior transparência, as despesas executadas estão segregadas em:
 a) Despesas liquidadas, consideradas aquelas em que houve a entrega do material ou serviço, nos termos do art. 63 da Lei 4.320/64;
 b) Despesas empenhadas, mas não liquidadas, inscritas em Restos a Pagar não processados, consideradas liquidadas no encerramento do exercício, por força do art.35, inciso II da Lei 4.320/64.

PREFEITURA MUNICIPAL DE BURITI DOS LOPES
RELATÓRIO RESUMIDO DA EXECUÇÃO ORÇAMENTÁRIA
DEMONSTRATIVO DAS PARCERIAS PUBLICO-PRIVADAS
ORÇAMENTO FISCAL E DA SEGURIDADE SOCIAL

PERÍODO: Janeiro a Dezembro 2019/BIMESTRE Novembro - Dezembro

Page 1 of 1


RREO - Anexo 13 (Lei nº 11.079, de 30.12.2004, arts. 22, 25 e 28)

R\$ 1

ESPECIFICAÇÃO	SALDO TOTAL EM 31 DE DEZEMBRO DO EXERCÍCIO ANTERIOR (a)	REGISTROS EFFUADOS EM 2019		SALDO TOTAL (b)
		NO BIMESTRE (d)	JAN A DEZ (e)	
TOTAL DE ATIVOS	0,00	0,00	0,00	0,00
Ativos Constituídos pela SPE	0,00	0,00	0,00	0,00
TOTAL DE PASSIVOS	0,00	0,00	0,00	0,00
Obrigações decorrentes de Ativos Constituídos pela SPE	0,00	0,00	0,00	0,00
Provisões de PPP	0,00	0,00	0,00	0,00
Outros Passivos	0,00	0,00	0,00	0,00
ATOS POTENCIAIS PASSIVOS	0,00	0,00	0,00	0,00
Obrigações Contratuais	0,00	0,00	0,00	0,00
Riscos não Provisionados	0,00	0,00	0,00	0,00
Garantias Concedidas	0,00	0,00	0,00	0,00
Outros Passivos Contingentes	0,00	0,00	0,00	0,00

ESPECIFICAÇÃO	2018	2019	2020	2021	2022	2023	2024	2025	2026	2027	2028
Do Ente Federado	0,00	0,00	0,00	0,00	0,00	0,00	0,00	0,00	0,00	0,00	0,00
Das Estaduais Não-Dependentes	0,00	0,00	0,00	0,00	0,00	0,00	0,00	0,00	0,00	0,00	0,00
TOTAL DAS DESPESAS	0,00	0,00	0,00	0,00	0,00	0,00	0,00	0,00	0,00	0,00	0,00
PPP A CONTRATAR (II)	0,00	0,00	0,00	0,00	0,00	0,00	0,00	0,00	0,00	0,00	0,00
RECEITA CORRENTE LÍQUIDA (RCL) (III)	0,00	0,00	0,00	0,00	0,00	0,00	0,00	0,00	0,00	0,00	0,00
TOTAL DAS DESPESAS CONSIDERADAS PARA O LIMITE (IV)	0,00	0,00	0,00	0,00	0,00	0,00	0,00	0,00	0,00	0,00	0,00
TOTAL DAS DESPESAS / RCL (%) (V = IV / III)	0,00	0,00	0,00	0,00	0,00	0,00	0,00	0,00	0,00	0,00	0,00


RAIMUNDO NONATO LIMA PERCY JUNIOR
004.608.903-95
PREFEITO MUNICIPAL


LEANDRO OLIVEIRA SOUSA
861.220.293-00
CONTROLADOR INTERNO


CONTPLAN LTDA
17.172.101/0001-42
CONTADOR CRC PI 271/O-3

FONTE: SCPI - Contabilidade [9.25.25.346], PREFEITURA MUNICIPAL DE BURITI DOS LOPES

Portaria Nº 389 de 2018 - Mapeamento Atualizado 09/2019

PREFEITURA MUNICIPAL DE BURITI DOS LOPES
RELATÓRIO RESUMIDO DA EXECUÇÃO ORÇAMENTÁRIA
DEMONSTRATIVO DOS RESTOS A PAGAR POR PODER E ORGÃO
ORÇAMENTO FISCAL E DA SEGURIDADE SOCIAL
PERÍODO: Janeiro a Dezembro 2019/BIMESTRE Novembro - Dezembro

1 of 1

RREO - Anexo 7 (LRF, art. 53, inciso V)

R\$ 1

PODER / ORGÃO	RESTOS A PAGAR PROCESSADOS E NÃO PROCESSADOS LIQUIDADOS EM EXERCÍCIOS ANTERIORES					RESTOS A PAGAR NÃO PROCESSADOS					Saldo Total
	Inscritos		Pagos (c)	Cancelados (d)	Saldo = (a+b) - (c+d)	Inscritos		Pagos (i)	Cancelados (j)	Saldo k = (g) - (i+j)	
	Exercícios Anteriores (a)	Em 31 de Dezembro 2018 (b)				Exercícios Anteriores (g)	Em 31 de Dezembro 2018 (h)				
RESTOS A PAGAR (EXCETO INTRA-ORÇAMENTÁRIOS) (I)	811,90	2.535.085,94	1.745.105,34	63.226,05	727.566,45	0,00	92.482,09	50.000,00	0,00	42.482,09	770.048,54
01 PODER LEGISLATIVO	0,00	1.474,38	1.474,38	0,00	0,00	0,00	0,00	0,00	0,00	0,00	0,00
0101 CÂMARA MUNICIPAL	0,00	1.474,38	1.474,38	0,00	0,00	0,00	0,00	0,00	0,00	0,00	0,00
02 PODER EXECUTIVO	811,90	2.533.611,56	1.743.630,96	63.226,05	727.566,45	0,00	92.482,09	50.000,00	0,00	42.482,09	770.048,54
0201 GABINETE DO PREFEITO	0,00	27.851,10	26.920,10	0,00	931,00	0,00	0,00	0,00	0,00	0,00	931,00
0202 GABINETE DO VICE-PREFEITO	0,00	1.113,00	1.113,00	0,00	0,00	0,00	0,00	0,00	0,00	0,00	0,00
0203 SECRETARIA MUNICIPAL DE GOVERNO	0,00	7.267,00	7.267,00	0,00	0,00	0,00	0,00	0,00	0,00	0,00	0,00
0204 PROCURADORIA GERAL DO MUNICÍPIO	0,00	4.750,00	4.750,00	0,00	0,00	0,00	0,00	0,00	0,00	0,00	0,00
0206 SECRETARIA MUNICIPAL DE ADMINISTRAÇÃO	0,00	181.381,19	167.730,35	1.167,08	12.483,76	0,00	0,00	0,00	0,00	0,00	12.483,76
0207 SECRETARIA MUNICIPAL DE ASSISTÊNCIA SOCIAL	0,00	122.895,25	115.039,71	0,00	7.855,54	0,00	0,00	0,00	0,00	0,00	7.855,54
0208 SECRETARIA MUNICIPAL DE SAÚDE	0,00	322.045,84	267.742,11	0,00	54.303,73	0,00	0,00	0,00	0,00	0,00	54.303,73
0209 SECRETARIA MUNICIPAL DE EDUCAÇÃO	0,00	1.179.096,08	814.504,91	56.230,61	308.340,56	0,00	92.482,09	50.000,00	0,00	42.482,09	350.822,65
0210 SECRETARIA MUNICIPAL DE INFRA-ESTRUTURA	0,00	545.747,63	198.293,43	4.632,61	342.821,59	0,00	0,00	0,00	0,00	0,00	342.821,59
0211 SECRETARIA MUNICIPAL DE AGRICULTURA E DES. ECONÔMICO	0,00	10.189,00	10.189,00	0,00	0,00	0,00	0,00	0,00	0,00	0,00	0,00
0212 SECRETARIA MUNICIPAL DE CULTURA	0,00	17.985,00	17.985,00	0,00	0,00	0,00	0,00	0,00	0,00	0,00	0,00
0213 SECRETARIA MUNICIPAL DA JUVENTUDE, ESPORTE E LAZER	0,00	12.655,00	11.479,25	1.175,75	0,00	0,00	0,00	0,00	0,00	0,00	0,00
0214 SECRETARIA MUNICIPAL DE PLANEJ. ORÇAMENTO E FINANÇ.	0,00	23.144,64	23.144,64	0,00	0,00	0,00	0,00	0,00	0,00	0,00	0,00
0215 SECRETARIA MUNICIPAL DE MEIO AMBIENTE	0,00	4.756,87	4.738,50	0,00	18,37	0,00	0,00	0,00	0,00	0,00	18,37
0216 SECRETARIA MUNICIPAL DE TURISMO	0,00	4.500,00	4.500,00	0,00	0,00	0,00	0,00	0,00	0,00	0,00	0,00
0218 RESTOS A PAGAR PROCESSADOS	811,90	68.233,96	68.233,96	0,00	811,90	0,00	0,00	0,00	0,00	0,00	811,90
RESTOS A PAGAR (INTRA-ORÇAMENTÁRIOS) (II)	0,00	325.273,40	258.210,29	0,00	67.063,11	0,00	0,00	0,00	0,00	0,00	67.063,11
01 PODER LEGISLATIVO	0,00	184,29	184,29	0,00	0,00	0,00	0,00	0,00	0,00	0,00	0,00
02 PODER EXECUTIVO	0,00	325.089,11	258.026,00	0,00	67.063,11	0,00	0,00	0,00	0,00	0,00	67.063,11
TOTAL (III) = (I + II)	811,90	2.860.359,34	2.003.315,63	63.226,05	794.629,56	0,00	92.482,09	50.000,00	0,00	42.482,09	837.111,65


RAIMUNDO NONATO LIMA PERCY JUNIOR
004.608.903-95
PREFEITO MUNICIPAL


LEANDRO OLIVEIRA SOUSA
861.220.293-00
CONTROLADOR INTERNO


CONTPLAN LTDA
17.172.101/0001-42
CONTADOR CRC PI 271/O-3

FONTE: SCPI - Contabilidade [9.25.25.346], PREFEITURA MUNICIPAL DE BURITI DOS LOPES

Portaria Nº 389 de 2018 - Mapeamento Atualizado 09/2019

PREFEITURA MUNICIPAL DE BURITI DOS LOPES
RELATÓRIO RESUMIDO DA EXECUÇÃO ORÇAMENTÁRIA
DEMONSTRATIVO DA PROJEÇÃO ATUARIAL DO REGIME PRÓPRIO DE PREVIDÊNCIA DOS SERVIDORES
ORÇAMENTOS FISCAIS E DA SEGURIDADE SOCIAL
PERÍODO: 2018 a 2093

RREO – ANEXO 10 (LRF, art. 53, § 1º, inciso II)

R\$ 1

EXERCÍCIO	PLANO PREVIDENCIÁRIO			
	RECEITA PREVIDENCIÁRIA (a)	DESPESA PREVIDENCIÁRIA (b)	RESULTADO PREVIDENCIÁRIO (c) = (a-b)	SALDO FINANCEIRO DO EXERCÍCIO (d) = ("d" exercício anterior) + (c)
2018	0,00	0,00	0,00	0,00
2019	0,00	0,00	0,00	0,00
2020	0,00	0,00	0,00	0,00
2021	0,00	0,00	0,00	0,00
2022	0,00	0,00	0,00	0,00
2023	0,00	0,00	0,00	0,00
2024	0,00	0,00	0,00	0,00
2025	0,00	0,00	0,00	0,00
2026	0,00	0,00	0,00	0,00
2027	0,00	0,00	0,00	0,00
2028	0,00	0,00	0,00	0,00
2029	0,00	0,00	0,00	0,00
2030	0,00	0,00	0,00	0,00
2031	0,00	0,00	0,00	0,00
2032	0,00	0,00	0,00	0,00
2033	0,00	0,00	0,00	0,00
2034	0,00	0,00	0,00	0,00
2035	0,00	0,00	0,00	0,00
2036	0,00	0,00	0,00	0,00
2037	0,00	0,00	0,00	0,00
2038	0,00	0,00	0,00	0,00
2039	0,00	0,00	0,00	0,00
2040	0,00	0,00	0,00	0,00
2041	0,00	0,00	0,00	0,00
2042	0,00	0,00	0,00	0,00
2043	0,00	0,00	0,00	0,00
2044	0,00	0,00	0,00	0,00
2045	0,00	0,00	0,00	0,00
2046	0,00	0,00	0,00	0,00
2047	0,00	0,00	0,00	0,00
2048	0,00	0,00	0,00	0,00
2049	0,00	0,00	0,00	0,00
2050	0,00	0,00	0,00	0,00
2051	0,00	0,00	0,00	0,00
2052	0,00	0,00	0,00	0,00
2053	0,00	0,00	0,00	0,00
2054	0,00	0,00	0,00	0,00
2055	0,00	0,00	0,00	0,00
2056	0,00	0,00	0,00	0,00
2057	0,00	0,00	0,00	0,00
2058	0,00	0,00	0,00	0,00
2059	0,00	0,00	0,00	0,00
2060	0,00	0,00	0,00	0,00
2061	0,00	0,00	0,00	0,00
2062	0,00	0,00	0,00	0,00
2063	0,00	0,00	0,00	0,00
2064	0,00	0,00	0,00	0,00
2065	0,00	0,00	0,00	0,00
2066	0,00	0,00	0,00	0,00
2067	0,00	0,00	0,00	0,00
2068	0,00	0,00	0,00	0,00
2069	0,00	0,00	0,00	0,00
2070	0,00	0,00	0,00	0,00
2071	0,00	0,00	0,00	0,00
2072	0,00	0,00	0,00	0,00
2073	0,00	0,00	0,00	0,00
2074	0,00	0,00	0,00	0,00
2075	0,00	0,00	0,00	0,00
2076	0,00	0,00	0,00	0,00

BURITI DOS LOPES - PI

LRF: Publicações
Obrigatórias

Verba Volant,
Escripta Manent

PREFEITURA MUNICIPAL DE BURITI DOS LOPES
RELATÓRIO RESUMIDO DA EXECUÇÃO ORÇAMENTÁRIA
DEMONSTRATIVO DA PROJEÇÃO ATUARIAL DO REGIME PRÓPRIO DE PREVIDÊNCIA DOS SERVIDORES
ORÇAMENTOS FISCAIS E DA SEGURIDADE SOCIAL
PERÍODO: 2018 a 2093

RREO – ANEXO 10 (LRF, art. 53, § 1º, inciso II) R\$ 1

2077	0,00	0,00	0,00	0,00
2078	0,00	0,00	0,00	0,00
2079	0,00	0,00	0,00	0,00
2080	0,00	0,00	0,00	0,00
2081	0,00	0,00	0,00	0,00
2082	0,00	0,00	0,00	0,00
2083	0,00	0,00	0,00	0,00
2084	0,00	0,00	0,00	0,00
2085	0,00	0,00	0,00	0,00
2086	0,00	0,00	0,00	0,00
2087	0,00	0,00	0,00	0,00
2088	0,00	0,00	0,00	0,00
2089	0,00	0,00	0,00	0,00
2090	0,00	0,00	0,00	0,00
2091	0,00	0,00	0,00	0,00
2092	0,00	0,00	0,00	0,00

FONTE: SCPI - Contabilidade [9.25.25.346], PREFEITURA MUNICIPAL DE BURITI DOS LOPES

Portaria Nº 389 de 2018 - Mapeamento Atualizado 09/2019

Notas:

1. Projeção atuarial elaborada em 31/12/2019 e oficialmente enviada para o Ministério da Previdência Social - MPS.
2. Este demonstrativo utiliza as seguintes hipóteses:

PREFEITURA MUNICIPAL DE BURITI DOS LOPES
RELATÓRIO RESUMIDO DA EXECUÇÃO ORÇAMENTÁRIA
DEMONSTRATIVO DA PROJEÇÃO ATUARIAL DO REGIME PRÓPRIO DE PREVIDÊNCIA DOS SERVIDORES
ORÇAMENTOS FISCAIS E DA SEGURIDADE SOCIAL
PERÍODO: 2018 a 2093

RREO – ANEXO 10 (LRF, art. 53, § 1º, inciso II)

R\$ I

EXERCÍCIO	PLANO FINANCEIRO			
	RECEITA PREVIDENCIÁRIA (a)	DESPESA PREVIDENCIÁRIA (b)	RESULTADO PREVIDENCIÁRIO (c) = (a-b)	SALDO FINANCEIRO DO EXERCÍCIO (d) = ("d" exercício anterior) + (c)
2018	0,00	0,00	0,00	0,00
2019	0,00	0,00	0,00	0,00
2020	0,00	0,00	0,00	0,00
2021	0,00	0,00	0,00	0,00
2022	0,00	0,00	0,00	0,00
2023	0,00	0,00	0,00	0,00
2024	0,00	0,00	0,00	0,00
2025	0,00	0,00	0,00	0,00
2026	0,00	0,00	0,00	0,00
2027	0,00	0,00	0,00	0,00
2028	0,00	0,00	0,00	0,00
2029	0,00	0,00	0,00	0,00
2030	0,00	0,00	0,00	0,00
2031	0,00	0,00	0,00	0,00
2032	0,00	0,00	0,00	0,00
2033	0,00	0,00	0,00	0,00
2034	0,00	0,00	0,00	0,00
2035	0,00	0,00	0,00	0,00
2036	0,00	0,00	0,00	0,00
2037	0,00	0,00	0,00	0,00
2038	0,00	0,00	0,00	0,00
2039	0,00	0,00	0,00	0,00
2040	0,00	0,00	0,00	0,00
2041	0,00	0,00	0,00	0,00
2042	0,00	0,00	0,00	0,00
2043	0,00	0,00	0,00	0,00
2044	0,00	0,00	0,00	0,00
2045	0,00	0,00	0,00	0,00
2046	0,00	0,00	0,00	0,00
2047	0,00	0,00	0,00	0,00
2048	0,00	0,00	0,00	0,00
2049	0,00	0,00	0,00	0,00
2050	0,00	0,00	0,00	0,00
2051	0,00	0,00	0,00	0,00
2052	0,00	0,00	0,00	0,00
2053	0,00	0,00	0,00	0,00
2054	0,00	0,00	0,00	0,00
2055	0,00	0,00	0,00	0,00
2056	0,00	0,00	0,00	0,00
2057	0,00	0,00	0,00	0,00
2058	0,00	0,00	0,00	0,00
2059	0,00	0,00	0,00	0,00
2060	0,00	0,00	0,00	0,00
2061	0,00	0,00	0,00	0,00
2062	0,00	0,00	0,00	0,00
2063	0,00	0,00	0,00	0,00
2064	0,00	0,00	0,00	0,00
2065	0,00	0,00	0,00	0,00
2066	0,00	0,00	0,00	0,00
2067	0,00	0,00	0,00	0,00
2068	0,00	0,00	0,00	0,00
2069	0,00	0,00	0,00	0,00
2070	0,00	0,00	0,00	0,00
2071	0,00	0,00	0,00	0,00
2072	0,00	0,00	0,00	0,00
2073	0,00	0,00	0,00	0,00
2074	0,00	0,00	0,00	0,00
2075	0,00	0,00	0,00	0,00
2076	0,00	0,00	0,00	0,00

PREFEITURA MUNICIPAL DE BURITI DOS LOPES
RELATÓRIO RESUMIDO DA EXECUÇÃO ORÇAMENTÁRIA
DEMONSTRATIVO DA PROJEÇÃO ATUARIAL DO REGIME PRÓPRIO DE PREVIDÊNCIA DOS SERVIDORES
ORÇAMENTOS FISCAIS E DA SEGURIDADE SOCIAL
PERÍODO: 2018 a 2093

RREO – ANEXO 10 (LRF, art. 53, § 1º, inciso II) R\$ 1

2077	0,00	0,00	0,00	0,00
2078	0,00	0,00	0,00	0,00
2079	0,00	0,00	0,00	0,00
2080	0,00	0,00	0,00	0,00
2081	0,00	0,00	0,00	0,00
2082	0,00	0,00	0,00	0,00
2083	0,00	0,00	0,00	0,00
2084	0,00	0,00	0,00	0,00
2085	0,00	0,00	0,00	0,00
2086	0,00	0,00	0,00	0,00
2087	0,00	0,00	0,00	0,00
2088	0,00	0,00	0,00	0,00
2089	0,00	0,00	0,00	0,00
2090	0,00	0,00	0,00	0,00
2091	0,00	0,00	0,00	0,00
2092	0,00	0,00	0,00	0,00


FONTE: SCPI - Contabilidade [9.25.25.346], PREFEITURA MUNICIPAL DE BURITI DOS LOPES

Portaria Nº 389 de 2018 - Mapeamento Atualizado 09/2019

Notas:

1. Projeção atuarial elaborada em 31/12/2019 e oficialmente enviada para o Ministério da Previdência Social - MPS.
2. Este demonstrativo utiliza as seguintes hipóteses:


RAIMUNDO NONATO LIMA PERCY JUNIOR
004.608.907-95
PREFEITO MUNICIPAL


LEANDRO OLIVEIRA SOUSA
861.220.293-00
CONTROLADOR INTERNO


CONTPLAN LTDA
17.172.101/0001-42
CONTADOR CRC PI 271/O-3

PREFEITURA MUNICIPAL DE BURITI DOS LOPES
RELATÓRIO RESUMIDO DA EXECUÇÃO ORÇAMENTÁRIA
DEMONSTRATIVO SIMPLIFICADO DO RELATÓRIO RESUMIDO DA EXECUÇÃO ORÇAMENTÁRIA
ORÇAMENTO FISCAL E DA SEGURIDADE SOCIAL

1 of 2

PERÍODO: Janeiro a Dezembro 2019/BIMESTRE Novembro - Dezembro

LRF, Art. 48 – Anexo 14

RS 1

BALANÇO ORÇAMENTÁRIO		Até o Bimestre
RECEITAS		
Previsão Inicial		64.562.447,25
Previsão Atualizada		64.562.447,25
Receitas Realizadas		52.444.580,56
Déficit Orçamentário		0,00
Saldos de Exercícios Anteriores (Utilizados para Créditos Adicionais)		0,00

BALANÇO ORÇAMENTÁRIO - DESPESAS		Até o Bimestre
DESPESAS		
Dotação Inicial		64.562.447,25
Créditos Adicionais		589.714,75
Dotação Atualizada		65.152.162,00
Despesas Empenhadas		50.749.866,64
Despesas Liquidadas		50.630.742,12
Despesas Pagas		48.399.637,30
Superávit Orçamentário		1.694.713,92

DESPESAS POR FUNÇÃO / SUBFUNÇÃO		Até o Bimestre
Despesas Empenhadas		50.749.866,64
Despesas Liquidadas		50.630.742,12

RECEITA CORRENTE LÍQUIDA - RCL		Até o Bimestre
Receita Corrente Líquida		-4.934.939,04

RECEITAS/DESPESAS DOS REGIMES DE PREVIDÊNCIA		Até o Bimestre
Regime Próprio de Previdência dos Servidores - PLANO PREVIDENCIÁRIO		
Receitas Previdenciárias Realizadas		0,00
Despesas Previdenciárias Liquidadas		0,00
Resultado Previdenciário		0,00
Regime Próprio de Previdência dos Servidores - PLANO FINANCEIRO		
Receitas Previdenciárias Realizadas		0,00
Despesas Previdenciárias Liquidadas		0,00
Resultado Previdenciário		0,00

RESULTADO NOMINAL E PRIMÁRIO	Meta Fixada no Anexo de Metas Fiscais da LDO	Resultado Apurado até o Bimestre	% em Relação à Meta
	(a)	(b)	(b/a)
Resultado Nominal	0,00	2.176.548,24	0,00
Resultado Primário	0,00	2.176.548,24	0,00

MOVIMENTAÇÃO DOS RESTOS A PAGAR	Inscrição	Cancelamento	Pagamento	Saldo
		Até o Bimestre	Até o Bimestre	a Pagar
RESTOS A PAGAR PROCESSADOS	2.861.171,24	63.226,05	2.003.315,63	794.629,56
Poder Executivo	2.859.512,57	63.226,05	2.001.656,96	794.629,56
Poder Legislativo	1.658,67	0,00	1.658,67	0,00
Poder Judiciário	0,00	0,00	0,00	0,00
Ministério Público	0,00	0,00	0,00	0,00
Defensoria Pública	0,00	0,00	0,00	0,00
RESTOS A PAGAR NÃO-PROCESSADOS	92.482,09	0,00	50.000,00	42.482,09
Poder Executivo	92.482,09	0,00	50.000,00	42.482,09
Poder Legislativo	0,00	0,00	0,00	0,00
Poder Judiciário	0,00	0,00	0,00	0,00
Ministério Público	0,00	0,00	0,00	0,00
Defensoria Pública	0,00	0,00	0,00	0,00
TOTAL	2.953.653,33	63.226,05	2.053.315,63	837.111,65

BURITI DOS LOPES - PI

LRF: Publicações Obrigatórias

PREFEITURA MUNICIPAL DE BURITI DOS LOPES
RELATÓRIO RESUMIDO DA EXECUÇÃO ORÇAMENTÁRIA
DEMONSTRATIVO SIMPLIFICADO DO RELATÓRIO RESUMIDO DA EXECUÇÃO ORÇAMENTÁRIA
ORÇAMENTO FISCAL E DA SEGURIDADE SOCIAL
PERÍODO: Janeiro a Dezembro 2019/BIMESTRE Novembro - Dezembro

2 of 2

LRF, Art. 48 – Anexo 14

R\$ 1

DESPESAS COM MANUTENÇÃO E DESENVOLVIMENTO DO ENSINO - MDE	Valor Apurado até o Bimestre	Limites Constitucionais Anuais	
		% Mínimo a Aplicar no Exercício	% Aplicado até o Bimestre
Mínimo Anual de 25% das Receitas de Impostos na Manutenção e Desenvolvimento do Ensino	5.848.411,26	25,00	29,23
Mínimo Anual de 60% do FUNDEB na Remuneração do Magistério com Ensino Fundamental e Médio	0,00	0,00	0,00
Mínimo Anual de 60% do FUNDEB na Remuneração do Magistério com Educação Infantil e Ensino Fundame	12.655.073,05	60,00	65,20
Complementação da União ao FUNDEB	3.095.258,00	0,00	69,56


RECEITAS DE OPERAÇÕES DE CRÉDITO E DESPESAS DE CAPITAL	Valor Apurado até o Bimestre	Saldo Não Realizado
Receita de Operação de Crédito	0,00	20.000,00
Despesa de Capital Líquida	3.369.250,36	4.304.280,47


PROJEÇÃO ATUARIAL DOS REGIMES DE PREVIDÊNCIA	Exercício em Referência	10º Exercício	20º Exercício	35º Exercício
Plano Previdenciário				
Receitas Previdenciárias	0,00	0,00	0,00	0,00
Despesas Previdenciárias	0,00	0,00	0,00	0,00
Resultado Previdenciário	0,00	0,00	0,00	0,00
Plano Financeiro				
Receitas Previdenciárias	0,00	0,00	0,00	0,00
Despesas Previdenciárias	0,00	0,00	0,00	0,00
Resultado Previdenciário	0,00	0,00	0,00	0,00

RECEITA DA ALIENAÇÃO DE ATIVOS E APLICAÇÃO DOS RECURSOS	Valor apurado até o Bimestre	Saldo a Realizar
Receita de Capital Resultante da Alienação de Ativos	53.100,00	-33.100,00
Aplicação dos Recursos da Alienação de Ativos	0,00	1.000,00

DESPESAS COM AÇÕES E SERVIÇOS PÚBLICOS DE SAÚDE	Valor Apurado até o Bimestre	Limites Constitucionais Anuais	
		% Mínimo a Aplicar no Exercício	% Aplicado até o Bimestre
Despesas com Ações e Serviços Públicos de Saúde executadas com recursos de impostos	3.195.455,26	15,00	17,04

DESPESAS DE CARÁTER CONTINUADO DERIVADAS DE PPP	Valor Apurado no Exercício Corrente
Total das Despesas / RCL (%)	0,00


MUNDO NONATO LIMA PERCY JUN
004.608.903-05
PREFEITO MUNICIPAL


LEANDRO OLIVEIRA SOUSA
861.220.293-00
CONTROLADOR INTERNO


CONTPLAN LTDA
17.172.101/0001-42
CONTADOR CRC PI 271/O-3

BURITI DOS LOPES - PI

LRF: Publicações obrigatórias

PREFEITURA MUNICIPAL DE BURITI DOS LOPES
RELATÓRIO DE GESTÃO FISCAL
DEMONSTRATIVO CONSOLIDADO DA DESPESA COM PESSOAL
ORÇAMENTOS FISCAIS E DA SEGURIDADE SOCIAL
JAN/2019 A DEZ/2019

RGF – ANEXO I (LRF, art. 55, inciso I, alínea "a")	DESPESAS EXECUTADAS (últimos 12 meses)												TOTAL (últimos 12 meses) (a)	INSCRITAS EM RESTOS A PAGAR NÃO PROCESSADOS (b)
	LIQUIDADAS													
	JAN/2019	FEV/2019	MAR/2019	ABR/2019	MAI/2019	JUN/2019	JUL/2019	AGO/2019	SET/2019	OUT/2019	NOV/2019	DEZ/2019		
DESPESA BRUTA COM PESSOAL (I)	4.144.812,42	507.283,18	2.623.761,59	2.536.525,18	2.300.241,00	2.160.387,00	2.405.087,75	2.286.777,57	1.977.066,96	2.319.286,33	2.064.903,02	2.603.212,21	27.929.214,21	1.883,96
Pessoal Ativo	2.172.710,74	1.898.176,07	2.455.925,37	2.379.798,09	2.147.133,48	1.992.213,98	2.234.339,77	2.126.247,93	1.815.901,24	2.139.304,98	1.933.983,41	2.513.630,85	25.811.365,71	1.883,96
Vencimentos, Vantagens e Outras Despesas Variáveis	2.021.080,97	1.787.954,46	1.969.120,86	2.082.439,92	1.819.999,00	1.843.423,79	1.919.587,27	1.802.346,72	1.736.000,64	1.795.305,60	1.762.087,78	1.900.948,34	22.440.306,21	0,00
Obrigações Patronais	64.098,51	110.221,61	329.804,51	297.358,17	351.842,81	148.790,19	314.752,50	323.881,20	73.171,86	344.001,38	156.074,41	639.245,45	3.151.242,60	1.731,10
Benefícios Previdenciários	87.531,26	0,00	157.000,00	0,00	-24.701,33	0,00	0,00	0,00	6.728,74	0,00	17.821,27	-26.563,04	217.816,90	152,86
Pessoal Inativo e Pensionistas	1.972.101,68	-1.390.892,89	167.836,22	156.727,09	153.107,52	168.173,02	170.747,98	160.529,64	161.165,72	179.981,35	128.819,61	89.581,56	2.117.878,50	0,00
Aposentadorias, Reserva e Reformas	1.837.046,84	-1.390.892,89	167.836,22	156.727,09	151.129,12	168.173,02	169.497,28	160.529,64	161.165,72	179.981,35	128.819,61	99.304,66	1.989.317,66	0,00
Pensões	135.054,84	0,00	0,00	0,00	1.978,40	0,00	1.250,70	0,00	0,00	0,00	0,00	-9.723,10	128.560,84	0,00
Outras Benefícios Previdenciários	0,00	0,00	0,00	0,00	0,00	0,00	0,00	0,00	0,00	0,00	0,00	0,00	0,00	0,00
Outras despesas de pessoal decorrentes de contratos de terceirização (§1º do art. 19 da LRF)	0,00	0,00	0,00	0,00	0,00	0,00	0,00	0,00	0,00	0,00	0,00	0,00	0,00	0,00
DESPESAS NÃO COMPUTADAS (II) (§1º do art. 19 da LRF)	2.077.177,84	-1.363.638,38	343.990,36	174.296,11	155.885,99	193.513,02	188.247,98	200.138,46	191.995,97	203.303,25	197.157,37	82.414,71	2.644.482,68	0,00
Identificações por Demissão e Incentivos à Demissão Voluntária	2.544,90	9.754,51	1.829,66	2.569,02	2.290,88	10.340,00	0,00	17.859,03	9.101,51	0,00	35.516,49	1.896,19	93.702,19	0,00
Decorrentes de Decisão Judicial de período anterior ao da apuração	15.000,00	17.500,00	17.500,00	15.000,00	25.188,92	15.000,00	17.500,00	21.749,79	15.000,00	27.072,20	15.000,00	17.500,00	219.010,91	0,00
Despesas de Exercícios Anteriores de período anterior ao da apuração	0,00	0,00	0,00	0,00	0,00	0,00	0,00	0,00	0,00	0,00	0,00	0,00	0,00	0,00
Inativos e Pensionistas com Recursos Vinculados	2.059.632,94	-1.390.892,89	324.660,70	156.727,09	128.406,19	168.173,02	170.747,98	160.529,64	167.894,46	176.231,05	146.640,88	63.018,52	2.331.769,58	0,00
DESPESA LÍQUIDA COM PESSOAL (III) = (I-II)	2.067.614,58	1.870.921,36	2.279.771,23	2.362.229,07	2.144.355,01	1.966.873,98	2.216.499,77	2.086.639,11	1.785.070,99	2.115.983,08	1.867.045,63	2.320.797,30	25.264.761,53	1.883,96
APURAÇÃO DO CUMPRIMENTO DO LIMITE LEGAL													VALOR	% SOBRE RCL
RECEITA CORRENTE LÍQUIDA - RCL (IV)													47.507.474,87	
(-) Transferências obrigatórias da União relativas às emendas individuais (V) (§13, art. 166 da CF)													2.040.000,00	
= RECEITA CORRENTE LÍQUIDA AJUSTADA (VI)													45.467.474,87	
DESPESA TOTAL COM PESSOAL - DTP (VII) = (III + III b)													25.286.645,49	55,61
LIMITE MÁXIMO (VIII) (incisos I, II e III, art. 20 da LRF)													27.280.484,92	60,00
LIMITE PRUDENCIAL (IX) = (0,95 x VIII) (parágrafo único do art. 22 da LRF)													25.916.460,67	57,00
LIMITE DE ALERTA (X) = (0,90 x VIII) (inciso II do §1º do art. 20 da LRF)													24.552.436,43	54,00

Nota: 1 - Durante o exercício, somente as despesas liquidadas são consideradas executadas. No encerramento do exercício, as despesas não liquidadas inscritas em restos a pagar não-processados são também consideradas executadas.

Dessa forma, para maior transparência, as despesas executadas estão segregadas em:

- a) Despesas liquidadas, consideradas aquelas em que houve a entrega do material ou serviço, nos termos do art. 63 da Lei 4.320/64;
- b) Despesas empenhadas mas não liquidadas, inscritas em Restos a Pagar não-processados, consideradas liquidadas no encerramento do exercício, por força inciso II do art.35 da Lei 4.320/64

2 - A Câmara Municipal não gastará mais de setenta por cento de sua receita com folha de pagamento, incluído o gasto com o subsídio de seus Vereadores, nos termos do Art. 29-A da Constituição Federal

RAIMUNDO NONATO LIMA PERES JUNIOR
004.608.903-00
PREFEITO MUNICIPAL

LEANDRO OLIVEIRA SOUSA
861.220.293-00
CONTROLADOR INTERNO

JENUÍNA OLIVEIRA SOUSA
037.449.203-48
TESOUREIRA

PREFEITURA MUNICIPAL DE BURITI DOS LOPES
RELATÓRIO DE GESTÃO FISCAL
DEMONSTRATIVO DA DESPESA COM PESSOAL
ORÇAMENTOS FISCAIS E DA SEGURIDADE SOCIAL
JAN/2019 A DEZ/2019

RGF – ANEXO I (LRF, art. 55, inciso I, alínea "a")	DESPESAS EXECUTADAS (últimos 12 meses)												TOTAL (últimos 12 meses) (a)	INSCRITAS EM RESTOS A PAGAR NÃO PROCESSADOS (b)
	LIQUIDADAS													
	JAN/2019	FEV/2019	MAR/2019	ABR/2019	MAI/2019	JUN/2019	JUL/2019	AGO/2019	SET/2019	OUT/2019	NOV/2019	DEZ/2019		
DESPESA BRUTA COM PESSOAL (I)	4.070.692,30	432.119,13	2.543.369,84	2.457.895,97	2.222.274,17	2.081.385,17	2.326.040,89	2.210.164,25	1.912.666,98	2.227.938,73	1.999.463,64	2.502.114,34	26.987.025,41	152,86
Pessoal Ativo	2.098.590,62	1.823.012,02	2.375.709,14	2.301.168,88	2.069.166,65	1.913.212,15	2.156.192,91	2.049.634,61	1.751.501,26	2.047.957,38	1.870.644,03	2.412.532,78	24.869.322,43	152,86
Vencimentos, Vantagens e Outras Despesas Variáveis	1.958.914,69	1.726.721,60	1.902.834,73	2.016.487,26	1.755.585,73	1.778.532,17	1.855.160,58	1.739.085,55	1.672.679,75	1.729.901,59	1.697.800,00	1.828.931,83	21.662.583,48	0,00
Obrigações Patronais	52.144,67	96.290,42	315.874,41	284.731,62	338.282,25	134.679,98	301.032,33	310.549,00	72.094,77	318.055,79	155.022,76	610.169,99	2.988.922,05	0,00
Benefícios Previdenciários	87.531,26	0,00	157.000,00	0,00	-24.701,33	0,00	0,00	0,00	6.728,74	0,00	17.821,27	-26.563,04	217.816,90	152,86
Pessoal Inativo e Pensionistas	1.972.101,68	-1.390.892,89	167.660,70	156.727,09	153.107,52	168.173,02	170.747,98	160.529,64	161.165,72	179.981,35	128.819,61	89.581,56	2.117.702,98	0,00
Aposentadorias, Reserva e Reformas	1.837.046,84	-1.390.892,89	167.660,70	156.727,09	151.129,12	168.173,02	169.497,28	160.529,64	161.165,72	179.981,35	128.819,61	99.304,66	1.989.142,14	0,00
Pensões	135.054,84	0,00	0,00	0,00	1.978,40	0,00	1.250,70	0,00	0,00	0,00	0,00	-9.723,10	128.560,84	0,00
Outras Benefícios Previdenciários	0,00	0,00	0,00	0,00	0,00	0,00	0,00	0,00	0,00	0,00	0,00	0,00	0,00	0,00
Outras despesas de pessoal decorrentes de contratos de terceirização (§1º do art. 19 da LRF)	0,00	0,00	0,00	0,00	0,00	0,00	0,00	0,00	0,00	0,00	0,00	0,00	0,00	0,00
DESPESAS NÃO COMPUTADAS (II) (§1º do art. 19 da LRF)	2.077.177,84	-1.363.638,38	343.990,36	174.296,11	155.885,99	193.513,02	188.247,98	200.138,46	191.995,97	203.303,25	197.157,37	82.414,71	2.644.482,68	0,00
Identificações por Demissão e Incentivos à Demissão Voluntária	2.544,90	9.754,51	1.829,66	2.569,02	2.290,88	10.340,00	0,00	17.859,03	9.101,51	0,00	35.516,49	1.896,19	93.702,19	0,00
Decorrentes de Decisão Judicial de período anterior ao da apuração	15.000,00	17.500,00	17.500,00	15.000,00	25.188,92	15.000,00	17.500,00	21.749,79	15.000,00	27.072,20	15.000,00	17.500,00	219.010,91	0,00
Despesas de Exercícios Anteriores de período anterior ao da apuração	0,00	0,00	0,00	0,00	0,00	0,00	0,00	0,00	0,00	0,00	0,00	0,00	0,00	0,00
Inativos e Pensionistas com Recursos Vinculados	2.059.632,94	-1.390.892,89	324.660,70	156.727,09	128.406,19	168.173,02	170.747,98	160.529,64	167.894,46	176.231,05	146.640,88	63.018,52	2.331.769,58	0,00
DESPESA LÍQUIDA COM PESSOAL (III) = (I-II)	1.993.514,46	1.795.757,51	2.199.379,48	2.283.399,86	2.066.388,18	1.887.872,15	2.138.692,91	2.010.025,79	1.720.671,01	2.024.635,48	1.802.306,27	2.419.699,63	24.342.542,73	152,86
APURAÇÃO DO CUMPRIMENTO DO LIMITE LEGAL													VALOR	% SOBRE RCL
RECEITA CORRENTE LÍQUIDA - RCL (IV)													47.507.474,87	
(-) Transferências obrigatórias da União relativas às emendas individuais (V) (§13, art. 166 da CF)													2.040.000,00	
= RECEITA CORRENTE LÍQUIDA AJUSTADA (VI)													45.467.474,87	
DESPESA TOTAL COM PESSOAL - DTP (VII) = (III + III b)													24.342.695,59	53,54
LIMITE MÁXIMO (VIII) (incisos I, II e III, art. 20 da LRF)													24.552.436,43	54,00
LIMITE PRUDENCIAL (IX) = (0,95 x VIII) (parágrafo único do art. 22 da LRF)													23.324.814,61	51,70
LIMITE DE ALERTA (X) = (0,90 x VIII) (inciso II do §1º do art. 20 da LRF)													22.097.192,79	48,60

TRAJETÓRIA DE RETORNO AO LIMITE DA DESPESA TOTAL COM PESSOAL					
2019			2019		
2º Quadrimestre			3º Quadrimestre		
Limite Máximo (a)	% TPD (b)	% Excedente (c) = (b - a)	Redutor Mínimo de 1/3 do Excedente (d) = (1/3 * c)	Limite (e) = (b - d)	% TPD (f)
54%	55,77%	1,77%	0,59%	53,41%	53,54%

Nota: 1 - Durante o exercício, somente as despesas liquidadas são consideradas executadas. No encerramento do exercício, as despesas não liquidadas inscritas em restos a pagar não-processados são também consideradas executadas.

Dessa forma, para maior transparência, as despesas executadas estão segregadas em:

- a) Despesas liquidadas, consideradas aquelas em que houve a entrega do material ou serviço, nos termos do art. 63 da Lei 4.320/64;
- b) Despesas empenhadas mas não liquidadas, inscritas em Restos a Pagar não-processados, consideradas liquidadas no encerramento do exercício, por força inciso II do art.35 da Lei 4.320/64

2 - A Câmara Municipal não gastará mais de setenta por cento de sua receita com folha de pagamento, incluído o gasto com o subsídio de seus Vereadores, nos termos do Art. 29-A da Constituição Federal


PREFEITURA MUNICIPAL DE BURITI DOS LOPES
RELATÓRIO DE GESTÃO FISCAL
DEMONSTRATIVO DA DÍVIDA CONSOLIDADA
ORÇAMENTOS FISCAIS E DA SEGURIDADE SOCIAL
JANEIRO/2019 A DEZEMBRO/2019


RGF - ANEXO 2 (LRF, art. 55, inciso I, alínea "b")


R\$ 1

DÍVIDA CONSOLIDADA	SALDO DO EXERCÍCIO ANTERIOR	SALDO DO EXERCÍCIO DE 2019		
		1º Semestre	2º Semestre	
DÍVIDA CONSOLIDADA - DC (I)	15.958.330,57	15.625.443,70	15.537.536,61	-
Dívida Mobiliária	0,00	0,00	0,00	-
Dívida Contratual	15.958.330,57	15.625.443,70	15.537.536,61	-
Empréstimos	0,00	0,00	0,00	-
Internos	0,00	0,00	0,00	-
Externos	0,00	0,00	0,00	-
Reestruturação da Dívida de Estados e Municípios	0,00	0,00	0,00	-
Financiamentos	1.479.361,90	1.479.361,90	1.479.980,44	-
Internos	1.479.361,90	1.479.361,90	1.479.980,44	-
Externos	0,00	0,00	0,00	-
Parcelamento e Renegociação de dívidas	14.478.968,67	14.146.081,80	14.057.556,17	-
De Tributos	0,00	0,00	0,00	-
De Contribuições Previdenciárias	12.424.563,77	12.140.882,07	12.115.730,71	-
De Demais Contribuições Sociais	419.675,99	419.675,99	431.870,39	-
Do FGTS	1.634.728,91	1.585.523,74	1.509.955,07	-
Com Instituição Não financeira	0,00	0,00	0,00	-
Demais Dívidas Contratuais	0,00	0,00	0,00	-
Precatórios Posteriores a 05/05/2000 (inclusive) - Vencidos e não pagos	0,00	0,00	0,00	-
Outras Dívidas	0,00	0,00	0,00	-
DEDUÇÕES (II)	6.908.259,81	10.422.594,73	9.824.032,21	-
Disponibilidade de Caixa	6.908.259,81	10.422.594,73	9.824.032,21	-
Disponibilidade de Caixa Bruta	9.769.431,05	11.254.737,23	12.330.184,46	-
(-) Restos a Pagar Processados	2.861.171,24	832.142,50	2.506.152,25	-
Demais Haveres Financeiros	0,00	0,00	0,00	-
DÍVIDA CONSOLIDADA LÍQUIDA² (DCL) (III) = (I - II)	9.050.070,76	5.202.848,97	5.713.504,40	-
RECEITA CORRENTE LÍQUIDA - RCL	46.710.214,28	47.624.352,81	47.507.474,87	-
% da DC sobre a RCL (I/RCL)	34,16	32,81	32,71	-
% da DCL sobre a RCL (III/RCL)	19,37	10,92	12,03	-
LIMITE DEFINIDO POR RESOLUÇÃO DO SENADO FEDERAL - <	56.052.257,14	57.149.223,37	57.008.969,84	-
LIMITE DE ALERTA (inciso III do § 1º do art. 59 da LRF) - <108%>	50.447.031,42	51.434.301,03	51.308.072,86	-

OUTROS VALORES NÃO INTEGRANTES DA DC	SALDO DO EXERCÍCIO ANTERIOR	SALDO DO EXERCÍCIO DE 2019		
		1º Semestre	2º Semestre	
PRECATÓRIOS ANTERIORES A 05/05/2000	0,00	0,00	0,00	-
PRECATÓRIOS POSTERIORES A 05/05/2000 (Não incluídos na DCL)	0,00	0,00	0,00	-
PASSIVO ATUARIAL	0,00	0,00	0,00	-
INSUFICIÊNCIA FINANCEIRA	0,00	0,00	0,00	-
DEPÓSITOS E CONSIGNAÇÕES SEM CONTRAPARTIDA	206.744,34	538.240,70	529.206,94	-
RP NÃO-PROCESSADOS	92.482,09	92.482,09	118.290,54	-
ANTECIPAÇÕES DE RECEITA ORÇAMENTÁRIA - ARO	0,00	0,00	0,00	-
DÍVIDA CONTRATUAL DE PPP	0,00	0,00	0,00	-
APROPRIAÇÃO DE DEPÓSITOS JUDICIAIS - LC 151/2015	0,00	0,00	0,00	-


RAIMUNDO NONATO LIMA PERCY JUNIOR
004.608.903-95
PREFEITO MUNICIPAL


LEANDRO OLIVEIRA SOUSA
861.220.293-00
CONTROLADOR INTERNO


JENUÍNA OLIVEIRA SOUSA
037.449.203-48
TESOUREIRA

FONTE: SCPI - Contabilidade [9.25.25.346], PREFEITURA MUNICIPAL DE BURITI DOS LOPES

Portaria Nº 389 de 2018 - Mapeamento Atualizado 09/2019

BURITI DOS LOPES - PI

Publicações
Obrigatórias


PREFEITURA MUNICIPAL DE BURITI DOS LOPES
 RELATÓRIO DE GESTÃO FISCAL
 DEMONSTRATIVO DAS GARANTIAS E CONTRAGARANTIAS DE VALORES
 ORÇAMENTOS FISCAIS E DA SEGURIDADE SOCIAL
 JANEIRO/2019 A DEZEMBRO/2019

RGF - ANEXO 3 (LRF, art. 55, inciso I, alínea "c" e art. 40, § 1º)


R\$ 1

GARANTIAS CONCEDIDAS	SALDO DO EXERCÍCIO ANTERIOR	SALDO DO EXERCÍCIO DE 2019		
		1º Semestre	2º Semestre	
AOS ESTADOS (I)	0,00	0,00	0,00	-
Em Operações de Crédito Externas	0,00	0,00	0,00	-
Em Operações de Crédito Internas	0,00	0,00	0,00	-
AOS MUNICÍPIOS (II)	0,00	0,00	0,00	-
Em Operações de Crédito Externas	0,00	0,00	0,00	-
Em Operações de Crédito Internas	0,00	0,00	0,00	-
ÀS ENTIDADES CONTROLADAS (III)	0,00	0,00	0,00	-
Em Operações de Crédito Externas	0,00	0,00	0,00	-
Em Operações de Crédito Internas	0,00	0,00	0,00	-
POR MEIO DE FUNDOS E PROGRAMAS (IV)	0,00	0,00	0,00	-
TOTAL GARANTIAS CONCEDIDAS (V) = (I + II + III + IV)	0,00	0,00	0,00	-
RECEITA CORRENTE LÍQUIDA - RCL (VI)	46.710.214,28	47.624.352,81	47.507.474,87	-
% do TOTAL DAS GARANTIAS sobre a RCL	0,00	0,00	0,00	-
LIMITE DEFINIDO POR RESOLUÇÃO DO SENADO FEDERAL - <	10.276.247,14	10.477.357,62	10.451.644,47	-
LIMITE DE ALERTA (inciso III do §1º do art. 59 da LRF) - <19,8%>	9.248.622,43	9.429.621,86	9.406.480,02	-


CONTRAGARANTIAS RECEBIDAS	SALDO DO EXERCÍCIO ANTERIOR	SALDO DO EXERCÍCIO DE 2019		
		1º Semestre	2º Semestre	
DOS ESTADOS (VII)	0,00	0,00	0,00	-
Em Garantia às operações de Crédito Externas	0,00	0,00	0,00	-
Em Garantia às operações de Crédito Internas	0,00	0,00	0,00	-
DOS MUNICÍPIOS (VIII)	0,00	0,00	0,00	-
Em Garantia às operações de Crédito Externas	0,00	0,00	0,00	-
Em Garantia às operações de Crédito Internas	0,00	0,00	0,00	-
DAS ENTIDADES CONTROLADAS (IX)	0,00	0,00	0,00	-
Em Garantia às operações de Crédito Externas	0,00	0,00	0,00	-
Em Garantia às operações de Crédito Internas	0,00	0,00	0,00	-
EM GARANTIAS POR MEIO DE FUNDOS E PROGRAMAS (X)	0,00	0,00	0,00	-
TOTAL CONTRAGARANTIAS RECEBIDAS (XI) = (VII + VIII + IX)	0,00	0,00	0,00	-



RAIMUNDO NONATO LIMA PERES JÚNIOR
 004.608.903-95
 PREFEITO MUNICIPAL



LEANDRO OLIVEIRA SOUSA
 861.220.293-00
 CONTROLADOR INTERNO



JENUINA OLIVEIRA SOUSA
 037.449.203-48
 TESOUREIRA

FONTE: SCPI - Contabilidade [9.25.25.346], PREFEITURA MUNICIPAL DE BURITI DOS LOPES

Portaria Nº 389 de 2018 - Mapeamento Atualizado 09/2019

PREFEITURA MUNICIPAL DE BURITI DOS LOPES
RELATÓRIO DE GESTÃO FISCAL
DEMONSTRATIVO DAS OPERAÇÕES DE CRÉDITO
ORÇAMENTOS FISCAIS E DA SEGURIDADE SOCIAL
JANEIRO/2019 A DEZEMBRO/2019


RGF – ANEXO 4 (LRF, art. 55, inciso I, alínea "d" e inciso III alínea "c")


RS 1

OPERAÇÕES DE CRÉDITO	VALOR REALIZADO	
	No Semestre de Referência	Até o Semestre de Referência (a)
Mobiliária	0,00	0,00
Interna	0,00	0,00
Externa	0,00	0,00
Contratual	0,00	0,00
Interna	0,00	0,00
Empréstimos	0,00	0,00
Aquisição Financiada de Bens e Arrendamento Mercantil Financeiro	0,00	0,00
Antecipação de Receita pela Venda a Termo de Bens e Serviços	0,00	0,00
Assunção, Reconhecimento e Confissão de Dívidas (LRF, art. 29, § 1º)	0,00	0,00
Operações de crédito não sujeitas ao limite para fins de contratação I (I)	0,00	0,00
Externa	0,00	0,00
Empréstimos	0,00	0,00
Aquisição Financiada de Bens e Arrendamento Mercantil Financeiro	0,00	0,00
Antecipações de Receitas pela Venda a Termo de Bens e Serviços	0,00	0,00
Assunção, Reconhecimento e Confissão de Dívidas (LRF, art. 29, § 1º)	0,00	0,00
Operações de crédito não sujeitas ao limite para fins de contratação I (II)	0,00	0,00
TOTAL (III)	0,00	0,00

APURAÇÃO DO CUMPRIMENTO DOS LIMITES	VALOR	% SOBRE A RCL
RECEITA CORRENTE LÍQUIDA – RCL (IV)	47.507.474,87	100,00
OPERAÇÕES VEDADAS (V)	0,00	0,00
TOTAL CONSIDERADO PARA FINS DA APURAÇÃO DO CUMPRIMENTO DO LIMITE (VI)= (IIIa + V - Ia - IIa)	0,00	0,00
LIMITE GERAL DEFINIDO POR RESOLUÇÃO DO SENADO FEDERAL PARA AS OPERAÇÕES DE CRÉDITO INTERNAS E EXTERNAS	7.601.195,98	16,00
LIMITE DE ALERTA (inciso III do §1º do art. 59 da LRF) - <14,4%>	6.841.076,38	14,40
OPERAÇÕES DE CRÉDITO POR ANTECIPAÇÃO DA RECEITA ORÇAMENTÁRIA	0,00	0,00
LIMITE DEFINIDO POR RESOLUÇÃO DO SENADO FEDERAL PARA AS OPERAÇÕES DE CRÉDITO POR ANTECIPAÇÃO DA RECEITA ORÇAMENTÁRIA	3.325.523,24	7,00

OUTRAS OPERAÇÕES QUE INTEGRAM A DÍVIDA CONSOLIDADA	VALOR REALIZADO	
	No Semestre de Referência	Até o Semestre de Referência (a)
Parcelamentos de Dívidas	0,00	0,00
Tributos	0,00	0,00
Contribuições Previdenciárias	0,00	0,00
FGTS	0,00	0,00
Operações de reestruturação e recomposição do principal de dívidas	0,00	0,00


RAIMUNDO NONATO LIMA PERCY JUNIOR
004.608.903-05
PREFEITO MUNICIPAL


LEANDRO OLIVEIRA SOUSA
861.220.293-00
CONTROLADOR INTERNO


JENUINA OLIVEIRA SOUSA
037.449.203-48
TESOUREIRA

FONTE: SCPI - Contabilidade [9.25.25.346], PREFEITURA MUNICIPAL DE BURITI DOS LOPES

Portaria Nº 389 de 2018 - Mapeamento Atualizado 09/2019

BURITI DOS LOPES - PI
Publicações Obrigatórias

PREFEITURA MUNICIPAL DE BURITI DOS LOPES
RELATÓRIO DE GESTÃO FISCAL
DEMONSTRATIVO SIMPLIFICADO DO RELATÓRIO DE GESTÃO FISCAL
ORÇAMENTOS FISCAIS E DA SEGURIDADE SOCIAL
JANEIRO/2019 A DEZEMBRO/2019

LRF, art. 48 - Anexo 6

RS 1


RECEITA CORRENTE LÍQUIDA	VALOR	
Receita Corrente líquida	47.507.474,87	
Receita Corrente líquida Ajustada	45.467.474,87	


DESPESA COM PESSOAL	VALOR	% SOBRE A RCL
Despesa Total com Pessoal - DTP	25.286.645,49	55,61
Limite Máximo (incisos I, II e III, art. 20 da LRF) - <%>	27.280.484,92	60,00
Limite Prudencial (parágrafo único, art. 22 da LRF) - <%>	25.916.460,67	57,00
Limite de Alerta (inciso II do §1º do art. 59 da LRF) - <%>	24.552.436,43	54,00


DÍVIDA CONSOLIDADA	VALOR	% SOBRE A RCL
Dívida Consolidada Líquida	5.713.504,40	12,03
Limite Definido por Resolução do Senado Federal	57.008.969,84	120,00

GARANTIAS DE VALORES	VALOR	% SOBRE A RCL
Total das Garantias Concedidas	0,00	0,00
Limite Definido por Resolução do Senado Federal	10.451.644,47	22,00

OPERAÇÕES DE CRÉDITOS	VALOR	% SOBRE A RCL
Operações de Crédito Internas e Externas	0,00	0,00
Limite Definido pelo Senado Federal para Operações de Crédito Externas e Internas	7.601.195,98	16,00
Operações de Crédito por Antecipação da Receita	0,00	0,00
Limite Definido pelo Senado Federal para Operações de Crédito por Antecipação da Receita	3.325.523,24	7,00


 RAIMUNDO NONATO LIMA PERCY JUNIOR
 004.608.903-95
 PREFEITO MUNICIPAL


 LEANDRO OLIVEIRA SOUSA
 861.220.293-00
 CONTROLADOR INTERNO


 JENUINA OLIVEIRA SOUSA
 037.449.203-48
 TESOUREIRA

PREFEITURA MUNICIPAL DE BURITI DOS LOPES
RELATÓRIO DE GESTÃO FISCAL
DEMONSTRATIVO SIMPLIFICADO DO RELATÓRIO DE GESTÃO FISCAL
ORÇAMENTOS FISCAIS E DA SEGURIDADE SOCIAL
JANEIRO/2019 A DEZEMBRO/2019

LRP, art. 48 - Anexo 6

RS L

RECEITA CORRENTE LÍQUIDA	VALOR
Receita Corrente líquida	47.507.474,87
Receita Corrente líquida Ajustada	45.467.474,87


DESPESA COM PESSOAL	VALOR	% SOBRE A RCL
Despesa Total com Pessoal - DTP	24.342.695,59	53,54
Limite Máximo (incisos I, II e III, art. 20 da LRF) - <%>	24.552.436,43	54,00
Limite Prudencial (parágrafo único, art. 22 da LRF) - <%>	23.324.814,61	51,30
Limite de Alerta (inciso II do §1º do art. 59 da LRF) - <%>	22.097.192,79	48,60

DÍVIDA CONSOLIDADA	VALOR	% SOBRE A RCL
Dívida Consolidada Líquida	5.713.504,40	12,03
Limite Definido por Resolução do Senado Federal	57.008.969,84	120,00

GARANTIAS DE VALORES	VALOR	% SOBRE A RCL
Total das Garantias Concedidas	0,00	0,00
Limite Definido por Resolução do Senado Federal	10.451.644,47	22,00

OPERAÇÕES DE CRÉDITOS	VALOR	% SOBRE A RCL
Operações de Crédito Internas e Externas	0,00	0,00
Limite Definido pelo Senado Federal para Operações de Crédito Externas e Internas	7.601.195,98	16,00
Operações de Crédito por Antecipação da Receita	0,00	0,00
Limite Definido pelo Senado Federal para Operações de Crédito por Antecipação da Receita	3.325.523,24	7,00


RAIMUNDO NONATO LIMA PERCEY JUNIOR
004.608.903-95
PREFEITO MUNICIPAL


LEANDRO OLIVEIRA SOUSA
861.220.293-00
CONTROADOR INTERNO


JENUÍNA OLIVEIRA SOUSA
037.449.203-48
TESOUREIRA

BURITI DOS LOPES - PI

Publicações
Obrigatórias


PREFEITURA MUNICIPAL DE BURITI DOS LOPES
RELATÓRIO DE GESTÃO FISCAL
DEMONSTRATIVO CONSOLIDADO DA DISPONIBILIDADE DE CAIXA E DOS RESTOS A PAGAR
ORÇAMENTOS FISCAIS E DA SEGURIDADE SOCIAL
Referência: JANEIRO A DEZEMBRO /2019

1 of 1

RGF - ANEXO 5 (LRF, art. 55, inciso III, alínea "a")

R\$ 1

DESTINAÇÃO DE RECURSOS	DISPONIBILIDADE DE CAIXA BRUTA	OBRIGAÇÕES FINANCEIRAS				INSUFICIÊNCIA FINANCEIRA VERIFICADA NO CONSÓRCIO PÚBLICO	DISPONIBILIDADE DE CAIXA LÍQUIDA (Antes da inscrição em Restos a Pagar Não Processados)	RESTOS A PAGAR EMPENHADOS E NÃO LIQUIDADOS DO EXERCÍCIO	EMPENHOS NÃO LIQUIDADOS CANCELADOS (Não inscritos por insuficiência Financeira)	DISPONIBILIDADE DE CAIXA LÍQUIDA (Após a inscrição em Restos a Pagar Não Processados)
		Restos a Pagar Liquidados e Não Pagos		Restos a Pagar Empenhados e Não Liquidados de Exercícios Anteriores	Demais Obrigações Financeiras					
		De Exercícios Anteriores	Do Exercício							
(a)	(b)	(c)	(d)	(e)	(f)	(g) = (a) - (b) + (c) + (e) - (f)	(h)	(i) = (g) - (h)		
TOTAL DOS RECURSOS NÃO VINCULADOS - Contrato d	535.740,05	582.697,49	1.139.300,43	0,00	839,10	0,00	-1.187.056,97	118.971,16	0,00	-1.306.068,13
Recursos Ordinários	535.740,05	582.697,49	1.139.300,43	0,00	839,10	0,00	-1.187.056,97	118.971,16	0,00	-1.306.068,13
Outros Recursos não Vinculados	0,00	0,00	0,00	0,00	0,00	0,00	0,00	0,00	0,00	0,00
TOTAL DOS RECURSOS VINCULADOS (II)	11.794.444,41	811,90	1.091.804,39	0,00	509.499,86	0,00	9.792.328,26	153,36	0,00	9.792.174,90
Recursos de Impostos e de Transferência de Impostos - Educ	-1.719,31	0,00	0,00	0,00	0,00	0,00	-1.719,31	0,00	0,00	-1.719,31
Transferências do FUNDEB	-2.410.321,88	0,00	385.239,12	0,00	0,00	0,00	-2.795.561,00	0,00	0,00	-2.795.561,00
Outros Recursos Vinculados à Educação	552.950,52	0,00	87.217,00	0,00	0,00	0,00	465.733,52	0,00	0,00	465.733,52
Recursos de Impostos e de Transferência de Impostos - Saúde	595,99	0,00	0,00	0,00	0,00	0,00	595,99	0,00	0,00	595,99
Outros Recursos Vinculados à Saúde	-292.569,93	0,00	352.936,97	0,00	0,00	0,00	-645.506,90	0,00	0,00	-645.506,90
Recursos Vinculados à Assistência Social	-72.434,38	0,00	15.177,46	0,00	0,00	0,00	-87.611,84	0,00	0,00	-87.611,84
Recursos Vinculados ao RPPS - Plano Previdenciário	9.520.407,18	811,90	17.882,70	0,00	-839,95	0,00	9.502.552,53	153,36	0,00	9.502.399,17
Recursos Vinculados ao RPPS - Plano Financeiro	0,00	0,00	0,00	0,00	0,00	0,00	0,00	0,00	0,00	0,00
Recursos de Operações de Crédito (exceto vinculados à Educ	0,00	0,00	0,00	0,00	0,00	0,00	0,00	0,00	0,00	0,00
Recursos de Alienação de Bens/Ativos	0,00	0,00	0,00	0,00	0,00	0,00	0,00	0,00	0,00	0,00
Outros Recursos Vinculados	4.497.536,22	0,00	233.351,14	0,00	910.339,81	0,00	3.253.845,27	0,00	0,00	3.253.845,27
TOTAL (III) = (I + II)	12.330.184,46	813.509,39	2.231.104,82	0,00	910.338,96	0,00	8.605.231,29	119.124,52	0,00	8.486.106,77


RAIMUNDO NONATO LIMA PERCY JUNIOR
004.608.925-95
PREFEITO MUNICIPAL


LEANDRO OLIVEIRA SOUSA
861.220.293-00
CONTROLADOR INTERNO


JULIANA OLIVEIRA SOUSA
037.449.203-48
TESOUREIRA

FONTE: SCPI - Contabilidade [9.25.25.346], PREFEITURA MUNICIPAL DE BURITI DOS LOPES

Portaria Nº 389 de 2018 - Mapeamento Atualizado 09/2019


PREFEITURA MUNICIPAL DE BURITI DOS LOPES
RELATÓRIO DE GESTÃO FISCAL
DEMONSTRATIVO DA DISPONIBILIDADE DE CAIXA E DOS RESTOS A PAGAR
ORÇAMENTOS FISCAIS E DA SEGURIDADE SOCIAL
Referência: JANEIRO A DEZEMBRO /2019


1 of 1


RGF - ANEXO 5 (LRF, art. 55, inciso III, alínea "a")

R\$ 1

DESTINAÇÃO DE RECURSOS	DISPONIBILIDADE DE CAIXA BRUTA	OBRIGAÇÕES FINANCEIRAS				INSUFICIÊNCIA FINANCEIRA VERIFICADA NO CONSÓRCIO PÚBLICO	DISPONIBILIDADE DE CAIXA LÍQUIDA (Antes da inscrição em Restos a Pagar Não Processados)	RESTOS A PAGAR EMPENHADOS E NÃO LIQUIDADOS DO EXERCÍCIO	EMPENHOS NÃO LIQUIDADOS CANCELADOS (Não inscritos por insuficiência Financeira)	DISPONIBILIDADE DE CAIXA LÍQUIDA (Após a inscrição em Restos a Pagar Não Processados)
		Restos a Pagar Liquidados e Não Pagos		Restos a Pagar Empenhados e Não Liquidados de Exercícios Anteriores	Demais Obrigações Financeiras					
		De Exercícios Anteriores	Do Exercício							
(a)	(b)	(c)	(d)	(e)	(f)	(g) = (a) - (b) + (c) + (e) - (f)	(h)	(i) = (g) - (h)		
TOTAL DOS RECURSOS NÃO VINCULADOS - Contrato d	545.831,21	582.697,49	1.139.282,43	0,00	839,10	0,00	-1.176.987,81	0,00	0,00	-1.176.987,81
Recursos Ordinários	545.831,21	582.697,49	1.139.282,43	0,00	839,10	0,00	-1.176.987,81	0,00	0,00	-1.176.987,81
Outros Recursos não Vinculados	0,00	0,00	0,00	0,00	0,00	0,00	0,00	0,00	0,00	0,00
TOTAL DOS RECURSOS VINCULADOS (II)	11.718.395,21	811,90	1.091.804,39	0,00	887.851,18	0,00	9.737.927,74	153,36	0,00	9.737.774,38
Recursos de Impostos e de Transferência de Impostos - Educ	-1.719,31	0,00	0,00	0,00	0,00	0,00	-1.719,31	0,00	0,00	-1.719,31
Transferências do FUNDEB	-2.410.321,88	0,00	385.239,12	0,00	0,00	0,00	-2.795.561,00	0,00	0,00	-2.795.561,00
Outros Recursos Vinculados à Educação	552.950,52	0,00	87.217,00	0,00	0,00	0,00	465.733,52	0,00	0,00	465.733,52
Recursos de Impostos e de Transferência de Impostos - Saúde	595,99	0,00	0,00	0,00	0,00	0,00	595,99	0,00	0,00	595,99
Outros Recursos Vinculados à Saúde	-292.569,93	0,00	352.936,97	0,00	0,00	0,00	-645.506,90	0,00	0,00	-645.506,90
Recursos Vinculados à Assistência Social	-72.434,38	0,00	15.177,46	0,00	0,00	0,00	-87.611,84	0,00	0,00	-87.611,84
Recursos Vinculados ao RPPS - Plano Previdenciário	9.520.407,18	811,90	17.882,70	0,00	-839,95	0,00	9.502.552,53	153,36	0,00	9.502.399,17
Recursos Vinculados ao RPPS - Plano Financeiro	0,00	0,00	0,00	0,00	0,00	0,00	0,00	0,00	0,00	0,00
Recursos de Operações de Crédito (exceto vinculados à Educ	0,00	0,00	0,00	0,00	0,00	0,00	0,00	0,00	0,00	0,00
Recursos de Alienação de Bens/Ativos	0,00	0,00	0,00	0,00	0,00	0,00	0,00	0,00	0,00	0,00
Outros Recursos Vinculados	4.421.487,02	0,00	233.351,14	0,00	888.691,13	0,00	3.299.444,75	0,00	0,00	3.299.444,75
TOTAL (III) = (I + II)	12.264.226,42	813.509,39	2.231.086,82	0,00	888.690,28	0,00	8.560.939,93	153,36	0,00	8.560.786,57


RAIMUNDO NONATO LIMA PERCY JUNIOR
004.608.925-95
PREFEITO MUNICIPAL


LEANDRO OLIVEIRA SOUSA
861.220.293-00
CONTROLADOR INTERNO


JULIANA OLIVEIRA SOUSA
037.449.203-48
TESOUREIRA

FONTE: SCPI - Contabilidade [9.25.25.346], PREFEITURA MUNICIPAL DE BURITI DOS LOPES

Portaria Nº 389 de 2018 - Mapeamento Atualizado 09/2019

CAMARA MUNICIPAL DE FRANCISCO AYRES
RELATÓRIO DE GESTÃO FISCAL
DEMONSTRATIVO DA DESPESA COM PESSOAL
ORÇAMENTOS FISCAIS E DA SEGURIDADE SOCIAL
JAN/2019 A DEZ/2019

RGF - ANEXO I (LRF, art. 55, inciso I, alínea "a")

DESPESA COM PESSOAL	DESPESAS EXECUTADAS (últimos 12 meses)												R\$ II	
	LIQUIDADAS												TOTAL (últimos 12 meses)	INSCRITAS EM RESTOS A PAGAR NÃO PROCESSADOS
	JAN/2019	FEV/2019	MAR/2019	ABR/2019	MAI/2019	JUN/2019	JUL/2019	AGO/2019	SET/2019	OUT/2019	NOV/2019	DEZ/2019	(a)	(b)
DESPESA BRUTA COM PESSOAL(I)	31.086,55	25.914,53	36.798,61	35.701,30	32.442,76	32.442,76	32.442,76	32.442,76	34.261,40	32.442,76	32.442,76	35.025,22	393.444,17	0,00
Pessoal Ativo	31.086,55	25.914,53	36.798,61	35.701,30	32.442,76	32.442,76	32.442,76	32.442,76	34.261,40	32.442,76	32.442,76	35.025,22	393.444,17	0,00
Vencimentos, Vantagens e Outras Despesas Variáveis	25.691,37	25.914,53	25.914,53	29.505,21	26.812,20	26.812,20	26.812,20	26.812,20	28.630,84	26.812,20	26.812,20	28.630,84	325.160,52	0,00
Obrigações Patronais	5.395,18	0,00	10.884,08	6.196,09	5.630,56	5.630,56	5.630,56	5.630,56	5.630,56	5.630,56	5.630,56	6.394,38	68.283,65	0,00
Benefícios Previdenciários	0,00	0,00	0,00	0,00	0,00	0,00	0,00	0,00	0,00	0,00	0,00	0,00	0,00	0,00
Pessoal Inativo e Pensionistas	0,00	0,00	0,00	0,00	0,00	0,00	0,00	0,00	0,00	0,00	0,00	0,00	0,00	0,00
Aposentadorias, Reserva e Reformas	0,00	0,00	0,00	0,00	0,00	0,00	0,00	0,00	0,00	0,00	0,00	0,00	0,00	0,00
Pensões	0,00	0,00	0,00	0,00	0,00	0,00	0,00	0,00	0,00	0,00	0,00	0,00	0,00	0,00
Outros Benefícios Previdenciários	0,00	0,00	0,00	0,00	0,00	0,00	0,00	0,00	0,00	0,00	0,00	0,00	0,00	0,00
Outras despesas de pessoal decorrentes de contratos de terceirização (§1º do art. 19 da LRF)	0,00	0,00	0,00	0,00	0,00	0,00	0,00	0,00	0,00	0,00	0,00	0,00	0,00	0,00
DESPESAS NÃO COMPUTADAS (II) (§1º do art. 19 da LRF)	0,00	0,00	0,00	0,00	0,00	0,00	0,00	0,00	0,00	0,00	0,00	0,00	0,00	0,00
Indenizações por Demissão e Incentivos à Demissão Voluntária	0,00	0,00	0,00	0,00	0,00	0,00	0,00	0,00	0,00	0,00	0,00	0,00	0,00	0,00
Decorrentes de Decisão Judicial de período anterior à apuração	0,00	0,00	0,00	0,00	0,00	0,00	0,00	0,00	0,00	0,00	0,00	0,00	0,00	0,00
Despesas de Exercícios Anteriores de período anterior à apuração	0,00	0,00	0,00	0,00	0,00	0,00	0,00	0,00	0,00	0,00	0,00	0,00	0,00	0,00
Inativos e Pensionistas com Recensos Vinculados	0,00	0,00	0,00	0,00	0,00	0,00	0,00	0,00	0,00	0,00	0,00	0,00	0,00	0,00
Programas com Saúde(Acordão 1.153/2014 TCE-PI)	0,00	0,00	0,00	0,00	0,00	0,00	0,00	0,00	0,00	0,00	0,00	0,00	0,00	0,00
DESPESA LÍQUIDA COM PESSOAL (III) = (I-II)	31.086,55	25.914,53	36.798,61	35.701,30	32.442,76	32.442,76	32.442,76	32.442,76	34.261,40	32.442,76	32.442,76	35.025,22	393.444,17	0,00

CAMARA MUNICIPAL DE FRANCISCO AYRES
RELATÓRIO DE GESTÃO FISCAL
DEMONSTRATIVO DA DESPESA COM PESSOAL
ORÇAMENTOS FISCAIS E DA SEGURIDADE SOCIAL
JAN/2019 A DEZ/2019

RGF - ANEXO I (LRF, art. 55, inciso I, alínea "a")

APURAÇÃO DO CUMPRIMENTO DO LIMITE LEGAL	R\$ I	
	VALOR	% SOBRE RCL
RECEITA CORRENTE LÍQUIDA - RCL (IV)	13.626.031,66	
(-) Transferências obrigatórias da União relativas às emendas individuais(V) (§13, art. 166 da CF)	0,00	
=RECEITA CORRENTE LÍQUIDA AJUSTADA (VI)	13.626.031,66	
DESPESA TOTAL COM PESSOAL - DTP (VII) = (III a + III b)	393.444,17	2,89
LIMITE MÁXIMO (VIII) (incisos I, II e III, art. 20 da LRF)	817.561,90	6,00
LIMITE PRUDENCIAL (IX) = (0,95 x VIII) (parágrafo único do art. 22 da LRF)	776.683,81	5,70
LIMITE DE ALERTA (X) = (0,90 x VIII) (inciso II do §1º do art. 59 da LRF)	735.805,71	5,40

Nota:

1 - Durante o exercício, somente as despesas liquidadas são consideradas executadas. No encerramento do exercício, as despesas não liquidadas inscritas em restos a pagar não-processados são também consideradas executadas.

Dessa forma, para maior transparência, as despesas executadas estão segregadas em:

- Despesas liquidadas, consideradas aquelas em que houve a entrega do material ou serviço, nos termos do art. 63 da Lei 4.320/64;
 - Despesas empenhadas mas não liquidadas, inscritas em Restos a Pagar não-processados, consideradas liquidadas no encerramento do exercício, por força inciso II do art.35 da Lei 4.320/64
- 2 - A Câmara Municipal não gastará mais de setenta por cento de sua receita com folha de pagamento, incluído o gasto com o subsídio de seus Vereadores, nos termos do Art. 29-A da Constituição Federal

DAVID TELES DA SILVA 327.343.363-91 PRESIDENTE DA CÂMARA	CARLA REGINA DA SILVA ARAUJO 048.482.153-90 CONTROLADORA INTERNA DA CÂMARA	BIARA DA CONCEICAO SILVA 068.029.633-61 TESOUREIRO
--	--	--

O Poder Executivo Municipal publicou o Demonstrativo da Receita Corrente Líquida - Anexo III referente ao 2º semestre/2019 (período: janeiro a dezembro de 2019) no Diário Oficial dos Municípios somente na data de 03/03/2020, edição IVXXII, página 256, caderno B, entretanto até a presente data não encaminhou à este Poder Legislativo Municipal o referido Demonstrativo.

CÂMARA MUNICIPAL DE FRANCISCO AYRES
RELATÓRIO DE GESTÃO FISCAL
DEMONSTRATIVO SIMPLIFICADO DO RELATÓRIO DE GESTÃO FISCAL
ORÇAMENTOS FISCAIS E DA SEGURIDADE SOCIAL
JANEIRO/2019 A DEZEMBRO/2019

LRF, art. 48 – Anexo 6

R\$ 1

RECEITA CORRENTE LÍQUIDA	VALOR	
Receita Corrente líquida	13.626.031,66	
Receita Corrente líquida Ajustada	13.626.031,66	

DESPESA COM PESSOAL	VALOR	% SOBRE A RCL
Despesa Total com Pessoal - DTP	393.444,17	2,89
Limite Máximo (incisos I, II e III, art. 20 da LRF) - <%>	817.561,90	6,00
Limite Prudencial (parágrafo único, art. 22 da LRF) - <%>	776.683,81	5,70
Limite de Alerta (inciso II do §1º do art. 59 da LRF) - <%>	735.805,71	5,40

DÍVIDA CONSOLIDADA	VALOR	% SOBRE A RCL
Dívida Consolidada Líquida	0,00	0,00
Limite Definido por Resolução do Senado Federal	0,00	0,00

GARANTIAS DE VALORES	VALOR	% SOBRE A RCL
Total das Garantias Concedidas	0,00	0,00
Limite Definido por Resolução do Senado Federal	0,00	0,00

OPERAÇÕES DE CRÉDITOS	VALOR	% SOBRE A RCL
Operações de Crédito Internas e Externas	0,00	0,00
Limite Definido pelo Senado Federal para Operações de Crédito Externas e Internas	0,00	0,00
Operações de Crédito por Antecipação da Receita	0,00	0,00
Limite Definido pelo Senado Federal para Operações de Crédito por Antecipação da Receita	0,00	0,00

DAVID TELES DA SILVA
327.343.363-91
PRESIDENTE DA CÂMARA

CARLA REGINA DA SILVA ARAUJO
048.482.153-90
CONTROLADORA INTERNA DA CÂMARA

BIARA DA CONCEICAO SILVA
068.029.633-61
TESOUREIRO

Nota Explicativa

O Poder Executivo Municipal publicou o Demonstrativo da Receita Corrente Líquida - Anexo III referente ao 2º semestre/2019 (período: janeiro a dezembro de 2019) no Diário Oficial dos Municípios somente na data de 03/03/2020, edição IVXXII, página 256, caderno B, entretanto até a presente data não encaminhou à este Poder Legislativo Municipal o referido Demonstrativo.

CAMARA MUNICIPAL DE BENEDITINOS
RELATÓRIO DE GESTÃO FISCAL
DEMONSTRATIVO DA DISPONIBILIDADE DE CAIXA E DOS RESTOS A PAGAR
ORÇAMENTOS FISCAIS E DA SEGURIDADE SOCIAL
Referência: JANEIRO A DEZEMBRO /2019

1 de 1

RGF - ANEXO 5 (LRF, art. 55, inciso III, alínea "a")

R\$ 1

DESTINAÇÃO DE RECURSOS	DISPONIBILIDADE DE CAIXA BRUTA (a)	OBRIGAÇÕES FINANCEIRAS				DISPONIBILIDADE DE CAIXA LÍQUIDA (Antes da inscrição em Restos a Pagar Não Processados) (f) = (a) - (b+c+d+e)	RESTOS A PAGAR EMPENHADOS E NÃO LIQUIDADOS DO EXERCÍCIO (g)	EMPENHOS NÃO LIQUIDADOS CANCELADOS (Não Inscritos por insuficiência Financeira)	DISPONIBILIDADE DE CAIXA LÍQUIDA (Após a inscrição em Restos a Pagar Não Processados) (h) = (f - g)
		Restos a Pagar Liquidados e Não Pagos		Restos a Pagar Empenhados e Não Liquidados de Exercícios Anteriores (d)	Demais Obrigações Financeiras (e)				
		De Exercícios Anteriores (b)	Do Exercício (c)						
TOTAL DOS RECURSOS NÃO VINCULADOS - Contrato de Rateio (I)	13.702,13	0,00	8.271,16	0,00	13,85	5.417,12	0,00	0,00	5.417,12
Recursos Ordinários	13.702,13	0,00	8.271,16	0,00	13,85	5.417,12	0,00	0,00	5.417,12
Outros Recursos não Vinculados	0,00	0,00	0,00	0,00	0,00	0,00	0,00	0,00	0,00
TOTAL DOS RECURSOS VINCULADOS (II)	0,00	0,00	0,00	0,00	23.832,22	-23.832,22	0,00	0,00	-23.832,22
Recursos Vinculados ao RPPS	0,00	0,00	0,00	0,00	0,00	0,00	0,00	0,00	0,00
Recursos de Operações de Crédito	0,00	0,00	0,00	0,00	0,00	0,00	0,00	0,00	0,00
Recursos de Alienação de Bens/Ativos	0,00	0,00	0,00	0,00	0,00	0,00	0,00	0,00	0,00
Recursos Vinculados a Precatórios	0,00	0,00	0,00	0,00	0,00	0,00	0,00	0,00	0,00
Recursos Vinculados a Depósitos Judiciais	0,00	0,00	0,00	0,00	0,00	0,00	0,00	0,00	0,00
Outros Recursos Vinculados	0,00	0,00	0,00	0,00	23.832,22	-23.832,22	0,00	0,00	-23.832,22
TOTAL (III) = (I + II)	13.702,13	0,00	8.271,16	0,00	23.846,07	-18.415,10	0,00	0,00	-18.415,10

Erilene dos Reis Monteiro
ERISLENE DOS REIS MONTEIRO
898.465.083-87
PRESIDENTE DA CAMARA

Eliete Mendes de Sousa
ELIETE MENDES DE SOUSA
936.375.433-20
TESOUREIRO

Maria de Jesus Barosa Silva
MARIA DE JESUS BAROSA SILVA
286.706.633-68
CONTROLADORA INTERNA

FONTE: SCPI - Contabilidade [9.25.25.344], CAMARA MUNICIPAL DE BENEDITINOS

Portaria Nº 389 de 2018 - Mapeamento Atualizado 09/2019

CAMARA MUNICIPAL DE BENEDITINOS
RELATÓRIO DE GESTÃO FISCAL
DEMONSTRATIVO DA DESPESA COM PESSOAL
ORÇAMENTOS FISCAIS E DA SEGURIDADE SOCIAL
JAN/2019 A DEZ/2019

RGF - ANEXO 1 (LRF, art. 55, inciso I, alínea "a")

R\$ 11

DESPESA COM PESSOAL	DESPESAS EXECUTADAS (últimos 12 meses)												TOTAL (últimos 12 meses) (a)	INSCRITAS EM RESTOS A PAGAR NÃO PROCESSADOS (b)
	LIQUIDADAS													
	JAN/2019	FEV/2019	MAR/2019	ABR/2019	MAI/2019	JUN/2019	JUL/2019	AGO/2019	SET/2019	OUT/2019	NOV/2019	DEZ/2019		
DESPESA BRUTA COM PESSOAL(D)	30.864,00	39.035,44	40.209,01	40.322,39	40.726,91	41.383,26	41.502,02	40.005,02	39.690,66	39.610,66	39.610,66	47.815,82	480.855,85	0,00
Pessoal Ativo	30.864,00	39.035,44	40.209,01	40.322,39	40.726,91	41.383,26	41.502,02	40.005,02	39.690,66	39.610,66	39.610,66	47.815,82	480.855,85	0,00
Vencimentos, Vantagens e Outras Despesas Variáveis	30.864,00	30.864,00	32.037,57	31.904,50	32.336,97	32.902,50	32.902,50	31.405,50	31.405,50	31.405,50	31.405,50	31.405,50	380.839,54	0,00
Obrigações Patronais	0,00	8.171,44	8.171,44	8.417,89	8.389,94	8.480,76	8.599,52	8.285,16	8.285,16	8.205,16	16.410,32	100.016,31	0,00	
Benefícios Previdenciários	0,00	0,00	0,00	0,00	0,00	0,00	0,00	0,00	0,00	0,00	0,00	0,00	0,00	
Pessoal Inativo e Pensionistas	0,00	0,00	0,00	0,00	0,00	0,00	0,00	0,00	0,00	0,00	0,00	0,00	0,00	
Aposentadorias, Reserva e Reformas	0,00	0,00	0,00	0,00	0,00	0,00	0,00	0,00	0,00	0,00	0,00	0,00	0,00	
Pensões	0,00	0,00	0,00	0,00	0,00	0,00	0,00	0,00	0,00	0,00	0,00	0,00	0,00	
Outros Benefícios Previdenciários	0,00	0,00	0,00	0,00	0,00	0,00	0,00	0,00	0,00	0,00	0,00	0,00	0,00	
Outras despesas de pessoal decorrentes de contratos de terceirização (§1º do art. 37, inciso III, da CF)	0,00	0,00	0,00	0,00	0,00	0,00	0,00	0,00	0,00	0,00	0,00	0,00	0,00	
DESPESAS NÃO COMPUTADAS (II) (§1º do art. 19 da LRF)	0,00	0,00	0,00	0,00	0,00	0,00	0,00	0,00	0,00	0,00	0,00	0,00	0,00	
Indenizações por Demissão e Incentivos à Demissão Voluntária	0,00	0,00	0,00	0,00	0,00	0,00	0,00	0,00	0,00	0,00	0,00	0,00	0,00	
Decorrentes de Decisão Judicial de período anterior ao da apuração	0,00	0,00	0,00	0,00	0,00	0,00	0,00	0,00	0,00	0,00	0,00	0,00	0,00	
Despesas de Exercícios Anteriores de período anterior ao da apuração	0,00	0,00	0,00	0,00	0,00	0,00	0,00	0,00	0,00	0,00	0,00	0,00	0,00	
Inativos e Pensionistas com Recursos Vinculados	0,00	0,00	0,00	0,00	0,00	0,00	0,00	0,00	0,00	0,00	0,00	0,00	0,00	
DESPESA LÍQUIDA COM PESSOAL (III) = (I-II)	30.864,00	39.035,44	40.209,01	40.322,39	40.726,91	41.383,26	41.502,02	40.005,02	39.690,66	39.610,66	39.610,66	47.815,82	480.855,85	0,00
APURAÇÃO DO CUMPRIMENTO DO LIMITE LEGAL													VALOR	% SOBRE RCL
RECEITA CORRENTE LÍQUIDA - RCL (IV)													27.505.836,02	
(c) Transferências obrigatórias da União relativas às emendas individuais (V) (§13, art. 166 da CF)													0,00	
= RECEITA CORRENTE LÍQUIDA AJUSTADA (VI)													27.505.836,02	
DESPESA TOTAL COM PESSOAL - DTP (VII) = (III + II)													480.855,85	1,75
LIMITE MÁXIMO (VIII) (incisos I, II e III, art. 20 da LRF)													1.650.350,16	6,00
LIMITE PRUDENCIAL (IX) = (0,95 x VIII) (parágrafo único do art. 22 da LRF)													1.567.832,65	5,70
LIMITE DE ALERTA (X) = (0,90 x VIII) (inciso II do §1º do art. 59 da LRF)													1.485.315,14	5,40

Nota:

1 - Durante o exercício, somente as despesas liquidadas são consideradas executadas. No encerramento do exercício, as despesas não liquidadas inscritas em restos a pagar não-processados são também consideradas executadas.

Dessa forma, para maior transparência, as despesas executadas estão segregadas em:

- Despesas liquidadas, consideradas aquelas em que houve a entrega do material ou serviço, nos termos do art. 63 da Lei 4.320/64;
- Despesas empenhadas mas não liquidadas, inscritas em Restos a Pagar não-processados, consideradas liquidadas no encerramento do exercício, por força inciso II do art.35 da Lei 4.320/64

2 - A Câmara Municipal não gastará mais de setenta por cento de sua receita com folha de pagamento, incluído o gasto com o subsídio de seus Vereadores, nos termos do Art. 29-A da Constituição Federal

Erilene dos Reis Monteiro
ERISLENE DOS REIS MONTEIRO
898.465.083-87
PRESIDENTE DA CAMARA

Eliete Mendes de Sousa
ELIETE MENDES DE SOUSA
936.375.433-20
TESOUREIRO

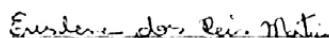
Maria de Jesus Barosa Silva
MARIA DE JESUS BAROSA SILVA
286.706.633-68
CONTROLADORA INTERNA

CAMARA MUNICIPAL DE BENEDITINOS
RELATÓRIO DE GESTÃO FISCAL
DEMONSTRATIVO SIMPLIFICADO DO RELATÓRIO DE GESTÃO FISCAL
ORÇAMENTOS FISCAIS E DA SEGURIDADE SOCIAL
JANEIRO/2019 A DEZEMBRO/2019

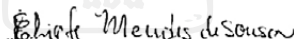
LRF, art. 48 – Anexo 6

R\$ 1

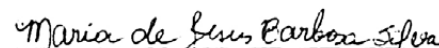
RECEITA CORRENTE LÍQUIDA	VALOR	
Receita Corrente Líquida	27.505.836,02	
Receita Corrente Líquida Ajustada	27.505.836,02	
DESPESA COM PESSOAL	VALOR	% SOBRE A RCL
Despesa Total com Pessoal - DTP	480.855,85	1,75
Limite Máximo (incisos I, II e III, art. 20 da LRF) - <%>	1.650.350,16	6,00
Limite Prudencial (parágrafo único, art. 22 da LRF) - <%>	1.567.832,65	5,70
Limite de Alerta (inciso II do §1º do art. 59 da LRF) - <%>	1.485.315,14	5,40
DÍVIDA CONSOLIDADA	VALOR	% SOBRE A RCL
Dívida Consolidada Líquida	0,00	0,00
Limite Definido por Resolução do Senado Federal	0,00	0,00
GARANTIAS DE VALORES	VALOR	% SOBRE A RCL
Total das Garantias Concedidas	0,00	0,00
Limite Definido por Resolução do Senado Federal	0,00	0,00
OPERAÇÕES DE CRÉDITOS	VALOR	% SOBRE A RCL
Operações de Crédito Internas e Externas	0,00	0,00
Limite Definido pelo Senado Federal para Operações de Crédito Externas e Internas	0,00	0,00
Operações de Crédito por Antecipação da Receita	0,00	0,00
Limite Definido pelo Senado Federal para Operações de Crédito por Antecipação da Receita	0,00	0,00



ERISLENE DOS REIS MONTEIRO
 898.465.083-87
 PRESIDENTE DA CAMARA



ELIETE MENDES DE SOUSA
 936.375.433-20
 TESOUREIRO



MARIA DE JESUS BAROSA SILVA
 286.706.633-68
 CONTROLADORA INTERNA

CÂMARA MUNICIPAL DE CANAVIEIRA
RELATÓRIO DE GESTÃO FISCAL
DEMONSTRATIVO DA DISPONIBILIDADE DE CAIXA E DOS RESTOS A PAGAR
ORÇAMENTOS FISCAIS E DA SEGURIDADE SOCIAL
Referência: JANEIRO A DEZEMBRO /2019

1 de 1

RGF (ANEXO 5 (LRF, art. 55, inciso III, alínea "a"))

R\$ 1

DESTINAÇÃO DE RECURSOS	DISPONIBILIDADE DE CAIXA BRUTA	OBRIGAÇÕES FINANCEIRAS				DISPONIBILIDADE DE CAIXA LÍQUIDA (Antes da inscrição em Restos a Pagar Não Processados)	RESTOS A PAGAR EMPENHADOS E NÃO LIQUIDADOS DO EXERCÍCIO	EMPENHOS NÃO LIQUIDADOS CANCELADOS (Não inscritos por insuficiência Financeira)	DISPONIBILIDADE DE CAIXA LÍQUIDA (Após a inscrição em Restos a Pagar Não Processados)
		Restos a Pagar Liquidados e Não Pagos		Restos a Pagar Empenhados e Não Liquidados de Exercícios Anteriores	Demais Obrigações Financeiras				
		De Exercícios Anteriores	Do Exercício						
(a)	(b)	(c)	(d)	(e)	(f) = (a) - (b) + (d) + (e)	(g)	(h)	(i) = (f) - (g)	
TOTAL DOS RECURSOS NÃO VINCULADOS - Contrato de Rateio (I)	21.477,91	0,00	21.028,38	0,00	0,00	449,53	0,00	0,00	449,53
Recursos Ordinários	21.477,91	0,00	21.028,38	0,00	0,00	449,53	0,00	0,00	449,53
Outros Recursos não Vinculados	0,00	0,00	0,00	0,00	0,00	0,00	0,00	0,00	0,00
TOTAL DOS RECURSOS VINCULADOS (II)	2.096,06	0,00	0,00	0,00	3.296,06	-1.200,00	0,00	0,00	-1.200,00
Recursos Vinculados ao RPPS	0,00	0,00	0,00	0,00	0,00	0,00	0,00	0,00	0,00
Recursos de Operações de Crédito	0,00	0,00	0,00	0,00	0,00	0,00	0,00	0,00	0,00
Recursos de Alienação de Bens/Ativos	0,00	0,00	0,00	0,00	0,00	0,00	0,00	0,00	0,00
Recursos Vinculados a Precatórios	304,66	0,00	0,00	0,00	304,66	0,00	0,00	0,00	0,00
Recursos Vinculados a Depósitos Judiciais	0,00	0,00	0,00	0,00	0,00	0,00	0,00	0,00	0,00
Outros Recursos Vinculados	1.791,40	0,00	0,00	0,00	2.991,40	-1.200,00	0,00	0,00	-1.200,00
TOTAL (III) = (I + II)	23.573,97	0,00	21.028,38	0,00	3.296,06	-750,47	0,00	0,00	-750,47

GUSTAVO TAVEIRA DA SILVA
01.8.2.27/173-02
PRESIDENTE

HELIO DA SILVA TAVEIRA
008.370.273-30
TEROUZEIRO

JESSICA PORTO BORGES
061.060.793-66
CONTROLADORA

FONTE: SCPI - Contabilidade [9.25.25.344], CAMARA MUNICIPAL DE CANAVIEIRA

Portaria Nº 389 de 2018 - Mapeamento Atualizado 09/2019

CANAVIEIRA / Câmara Municipal

LRF: Publicações
Obrigatórias

CAMARA MUNICIPAL DE CANAVIEIRA
RELATÓRIO DE GESTÃO FISCAL
DEMONSTRATIVO SIMPLIFICADO DO RELATÓRIO DE GESTÃO FISCAL
ORÇAMENTOS FISCAIS E DA SEGURIDADE SOCIAL
JANEIRO/2019 A DEZEMBRO/2019

LRF, art. 48 (Anexo 6)

R\$ 1

RECEITA CORRENTE LÍQUIDA	VALOR	
Receita Corrente líquida	12.322.240,02	
Receita Corrente líquida Ajustada	12.322.240,02	

DESPESA COM PESSOAL	VALOR	% SOBRE A RCL
Despesa Total com Pessoal - DTP	433.206,84	3,52
Limite Máximo (incisos I, II e III, art. 20 da LRF) - <%>	739.334,40	6,00
Limite Prudencial (parágrafo único, art. 22 da LRF) - <%>	702.367,68	5,70
Limite de Alerta (inciso II do §1º do art. 59 da LRF) - <%>	665.400,96	5,40

DÍVIDA CONSOLIDADA	VALOR	% SOBRE A RCL
Dívida Consolidada Líquida	0,00	0,00
Limite Definido por Resolução do Senado Federal	0,00	0,00

GARANTIAS DE VALORES	VALOR	% SOBRE A RCL
Total das Garantias Concedidas	0,00	0,00
Limite Definido por Resolução do Senado Federal	0,00	0,00

OPERAÇÕES DE CRÉDITOS	VALOR	% SOBRE A RCL
Operações de Crédito Internas e Externas	0,00	0,00
Limite Definido pelo Senado Federal para Operações de Crédito Externas e Internas	0,00	0,00
Operações de Crédito por Antecipação da Receita	0,00	0,00
Limite Definido pelo Senado Federal para Operações de Crédito por Antecipação da Receita	0,00	0,00

GUSTAVO TAVEIRA DA SILVA
 01.8.2.27/173-02
 PRESIDENTE

HELIO DA SILVA TAVEIRA
 008.370.273-30
 TEROUREIRO

JESSICA PORTO BORGES
 061.060.793-66
 CONTROLADORA

CAMARA MUNICIPAL DE CANAVIEIRA
RELATÓRIO DE GESTÃO FISCAL
DEMONSTRATIVO DA DESPESA COM PESSOAL
ORÇAMENTOS FISCAIS E DA SEGURIDADE SOCIAL
JAN/2019 A DEZ/2019

DESPESA COM PESSOAL	DESPESAS EXECUTADAS (últimos 12 meses)												TOTAL (últimos 12 meses)	R\$ 1 INSCRITAS EM RESTOS A PAGAR NÃO PROCESSADOS (b)
	LIQUIDADAS													
	JAN/2019	FEV/2019	MAR/2019	ABR/2019	MAI/2019	JUN/2019	JUL/2019	AGO/2019	SET/2019	OUT/2019	NOV/2019	DEZ/2019		
DESPESA BRUTA COM PESSOAL(I)	35.687,96	29.659,60	35.808,74	35.808,74	35.841,54	35.808,74	35.808,74	35.883,77	35.808,74	35.808,74	37.305,74	44.050,82	433.281,87	0,00
Pessoal Ativo	35.687,96	29.659,60	35.808,74	35.808,74	35.841,54	35.808,74	35.808,74	35.883,77	35.808,74	35.808,74	37.305,74	44.050,82	433.281,87	0,00
Vencimentos, Vantagens e Outras Despesas Variáveis	29.494,19	29.659,60	29.659,60	29.659,60	29.692,40	29.692,40	29.692,40	29.767,43	29.692,40	29.692,40	31.189,40	31.189,40	359.081,22	0,00
Obrigações Patronais	6.193,77	0,00	6.149,14	6.149,14	6.149,14	6.116,34	6.116,34	6.116,34	6.116,34	6.116,34	6.116,34	12.861,42	74.200,65	0,00
Benefícios Previdenciários	0,00	0,00	0,00	0,00	0,00	0,00	0,00	0,00	0,00	0,00	0,00	0,00	0,00	0,00
Pessoal Inativo e Pensionistas	0,00	0,00	0,00	0,00	0,00	0,00	0,00	0,00	0,00	0,00	0,00	0,00	0,00	0,00
Aposentadorias, Reserva e Reformas	0,00	0,00	0,00	0,00	0,00	0,00	0,00	0,00	0,00	0,00	0,00	0,00	0,00	0,00
Pensões	0,00	0,00	0,00	0,00	0,00	0,00	0,00	0,00	0,00	0,00	0,00	0,00	0,00	0,00
Outros Benefícios Previdenciários	0,00	0,00	0,00	0,00	0,00	0,00	0,00	0,00	0,00	0,00	0,00	0,00	0,00	0,00
Outras despesas de pessoal decorrentes de contratos de terceirização (§1º do art. :	0,00	0,00	0,00	0,00	0,00	0,00	0,00	0,00	0,00	0,00	0,00	0,00	0,00	0,00
DESPESAS NÃO COMPUTADAS (II) (§1º do art. 19 da LRF)	0,00	0,00	0,00	0,00	0,00	0,00	0,00	75,03	0,00	0,00	0,00	0,00	75,03	0,00
Indenizações por Demissão e Incentivos à Demissão Voluntária	0,00	0,00	0,00	0,00	0,00	0,00	0,00	0,00	0,00	0,00	0,00	0,00	0,00	0,00
Decorretos de Decisão Judicial de período anterior ao da apuração	0,00	0,00	0,00	0,00	0,00	0,00	0,00	0,00	0,00	0,00	0,00	0,00	0,00	0,00
Despesas de Exercícios Anteriores de período anterior ao da apuração	0,00	0,00	0,00	0,00	0,00	0,00	0,00	75,03	0,00	0,00	0,00	0,00	75,03	0,00
Institivos e Pensionistas com Recursos Vinculados	0,00	0,00	0,00	0,00	0,00	0,00	0,00	0,00	0,00	0,00	0,00	0,00	0,00	0,00
DESPESA LÍQUIDA COM PESSOAL (III) = (I-II)	35.687,96	29.659,60	35.808,74	35.808,74	35.841,54	35.808,74	35.808,74	35.808,74	35.808,74	35.808,74	37.305,74	44.050,82	433.206,84	0,00
APURAÇÃO DO CUMPRIMENTO DO LIMITE LEGAL													VALOR	% SOBRE RCL
RECEITA CORRENTE LÍQUIDA - RCL (IV)													12.922.240,02	0,00
(-) Transferências obrigatórias da União relativas às emendas individuais(V) (§13, art. 166 da CF)													0,00	0,00
=RECEITA CORRENTE LÍQUIDA AJUSTADA (VI)													12.922.240,02	0,00
DESPESA TOTAL COM PESSOAL - DTP (VII) = (III + III b)													433.206,84	3,52
LIMITE MÁXIMO (VIII) (incisos I, II e III, art. 20 da LRF)													739.334,40	6,00
LIMITE PRUDENCIAL (IX) = (0,95 x VIII) (parágrafo único do art. 22 da LRF)													702.367,68	5,70
LIMITE DE ALERTA (X) = (0,90 x VIII) (inciso II do §1º do art. 59 da LRF)													665.400,96	5,40

Nota:

1 - Durante o exercício, somente as despesas liquidadas são consideradas executadas. No encerramento do exercício, as despesas não liquidadas inscritas em restos a pagar não-processados são também consideradas executadas.

Dessa forma, para maior transparência, as despesas executadas estão segregadas em:

a) Despesas liquidadas, consideradas aquelas em que houve a entrega do material ou serviço, nos termos do art. 63 da Lei 4.320/64;

b) Despesas empenhadas mas não liquidadas, inscritas em Restos a Pagar não-processados, consideradas liquidadas no encerramento do exercício, por força do inciso II do art.35 da Lei 4.320/64

2 - A Câmara Municipal não gastará mais de setenta por cento de sua receita com folha de pagamento, incluído o gasto com o subsídio de seus Vereadores, nos termos do Art. 29-A da Constituição Federal

GUSTAVO TAVEIRA DA SILVA
01.8.2.27./173-02
PRESIDENTE

HELIO DA SILVA TAVEIRA
008.370.273-30
TEROUREIRO

JESSICA PORTO BORGES
061.060.793-66
CONTROLADORA

CÂMARA MUNICIPAL DE COIVARAS

RELATÓRIO DE GESTÃO FISCAL

DEMONSTRATIVO DA DISPONIBILIDADE DE CAIXA E DOS RESTOS A PAGAR

ORÇAMENTOS FISCAIS E DA SEGURIDADE SOCIAL

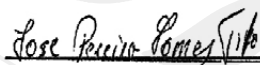
Referência: JANEIRO A DEZEMBRO /2019

1 de 1


RGF - ANEXO 5 (LRF, art. 55, Inciso III, alínea "a")

R\$ 1


DESTINAÇÃO DE RECURSOS	DISPONIBILIDADE DE CAIXA BRUTA	OBRIGAÇÕES FINANCEIRAS				DISPONIBILIDADE DE CAIXA LÍQUIDA (Antes da inscrição em Restos a Pagar Não Processados)	RESTOS A PAGAR EMPENHADOS E NÃO LIQUIDADOS DO EXERCÍCIO	EMPENHOS NÃO LIQUIDADOS CANCELADOS (Não inscritos por insuficiência Financeira)	DISPONIBILIDADE DE CAIXA LÍQUIDA (Após a inscrição em Restos a Pagar Não Processados)
		Restos a Pagar Liquidados e Não Pagos		Restos a Pagar Empenhados e Não Liquidados de Exercícios Anteriores	Demais Obrigações Financeiras				
		De Exercícios Anteriores	Do Exercício						
(a)	(b)	(c)	(d)	(e)	(f) = (a - (b+c+d+e))	(g)	(h) = (f - g)		
TOTAL DOS RECURSOS NÃO VINCULADOS - Contrato de Rateio (I)	-64.120,40	0,00	0,00	0,00	0,00	-64.120,40	0,00	0,00	-64.120,40
Recursos Ordinários	-64.120,40	0,00	0,00	0,00	0,00	-64.120,40	0,00	0,00	-64.120,40
Outros Recursos não Vinculados	0,00	0,00	0,00	0,00	0,00	0,00	0,00	0,00	0,00
TOTAL DOS RECURSOS VINCULADOS (II)	64.244,95	0,00	0,00	0,00	25.798,37	38.446,58	0,00	0,00	38.446,58
Recursos Vinculados ao RPPS	0,00	0,00	0,00	0,00	0,00	0,00	0,00	0,00	0,00
Recursos de Operações de Crédito	0,00	0,00	0,00	0,00	0,00	0,00	0,00	0,00	0,00
Recursos de Alienação de Bens/Ativos	0,00	0,00	0,00	0,00	0,00	0,00	0,00	0,00	0,00
Recursos Vinculados a Precatórios	0,00	0,00	0,00	0,00	0,00	0,00	0,00	0,00	0,00
Recursos Vinculados a Depósitos Judiciais	0,00	0,00	0,00	0,00	0,00	0,00	0,00	0,00	0,00
Outros Recursos Vinculados	64.244,95	0,00	0,00	0,00	25.798,37	38.446,58	0,00	0,00	38.446,58
TOTAL (III) = (I + II)	124,55	0,00	0,00	0,00	25.798,37	-25.673,82	0,00	0,00	-25.673,82



 JOSE PEREIRA GOMES FILHO
 343.099.773-91
 PRESIDENTE DA CÂMARA



 VINICIUS DA COSTA GOMES
 077.003.793-35
 TESOUREIRO



 JOSE ROBERTO LUSTOSA ARAUJO
 251.625.498-94
 CONTROLADOR INTERNO

FONTE: SCP1 - Contabilidade [9.25.25.344], CÂMARA MUNICIPAL DE COIVARAS

Portaria Nº 389 de 2018 - Mapeamento Atualizado 09/2019

CAMARA MUNICIPAL DE COIVARAS
RELATÓRIO DE GESTÃO FISCAL
DEMONSTRATIVO DA DESPESA COM PESSOAL
ORÇAMENTOS FISCAIS E DA SEGURIDADE SOCIAL
JAN/2019 A DEZ/2019

RGF – ANEXO I (LRF, art. 55, inciso I, alínea "a")

DESPESA COM PESSOAL	DESPESAS EXECUTADAS (últimos 12 meses)												TOTAL (últimos 12 meses) (a)	DEBITOS EM RESTOS A PAGAR NÃO PROCESSADOS (b)
	LIQUIDADAS													
	JAN/2019	FEV/2019	MAR/2019	ABR/2019	MAY/2019	JUN/2019	JUL/2019	AGO/2019	SET/2019	OUT/2019	NOV/2019	DEZ/2019		
DESPESA BRUTA COM PESSOAL(I)	29.577,48	35.788,75	35.847,26	35.976,57	35.884,12	35.859,55	35.859,55	35.859,55	35.859,55	35.859,55	37.527,28	47.588,59	437.487,80	0,00
Pessoal Ativo	29.577,48	35.788,75	35.847,26	35.976,57	35.884,12	35.859,55	35.859,55	35.859,55	35.859,55	35.859,55	37.527,28	47.588,59	437.487,80	0,00
Vencimentos, Vantagens e Outras Despesas Variáveis	29.577,48	29.577,48	29.635,99	29.753,01	29.635,99	29.635,99	29.635,99	29.635,99	29.635,99	29.635,99	31.303,72	33.896,53	361.560,15	0,00
Obrigações Patronais	0,00	6.211,27	6.211,27	6.223,56	6.248,13	6.223,56	6.223,56	6.223,56	6.223,56	6.223,56	6.223,56	13.692,06	75.927,65	0,00
Benefícios Previdenciários	0,00	0,00	0,00	0,00	0,00	0,00	0,00	0,00	0,00	0,00	0,00	0,00	0,00	0,00
Pessoal Inativo e Pensionistas	0,00	0,00	0,00	0,00	0,00	0,00	0,00	0,00	0,00	0,00	0,00	0,00	0,00	0,00
Aposentadorias, Reserva e Reformas	0,00	0,00	0,00	0,00	0,00	0,00	0,00	0,00	0,00	0,00	0,00	0,00	0,00	0,00
Pensões	0,00	0,00	0,00	0,00	0,00	0,00	0,00	0,00	0,00	0,00	0,00	0,00	0,00	0,00
Outros Benefícios Previdenciários	0,00	0,00	0,00	0,00	0,00	0,00	0,00	0,00	0,00	0,00	0,00	0,00	0,00	0,00
Outras despesas de pessoal decorrentes de contratos de terceirização (§1º do art. 19 da LRF)	0,00	0,00	0,00	0,00	0,00	0,00	0,00	0,00	0,00	0,00	0,00	0,00	0,00	0,00
DESPESAS NÃO COMPUTADAS (II) (§1º do art. 19 da LRF)	0,00	0,00	0,00	0,00	0,00	0,00	0,00	0,00	0,00	0,00	0,00	0,00	0,00	0,00
Indenizações por Demissão e Incentivos à Demissão Voluntária	0,00	0,00	0,00	0,00	0,00	0,00	0,00	0,00	0,00	0,00	0,00	0,00	0,00	0,00
Decorrentes de Decisão Judicial de período anterior ao da apuração	0,00	0,00	0,00	0,00	0,00	0,00	0,00	0,00	0,00	0,00	0,00	0,00	0,00	0,00
Despesas de Exercícios Anteriores de período anterior ao da apuração	0,00	0,00	0,00	0,00	0,00	0,00	0,00	0,00	0,00	0,00	0,00	0,00	0,00	0,00
Inativos e Pensionistas com Recursos Vinculados	0,00	0,00	0,00	0,00	0,00	0,00	0,00	0,00	0,00	0,00	0,00	0,00	0,00	0,00
DESPESA LÍQUIDA COM PESSOAL (III) = (I-II)	29.577,48	35.788,75	35.847,26	35.976,57	35.884,12	35.859,55	35.859,55	35.859,55	35.859,55	35.859,55	37.527,28	47.588,59	437.487,80	0,00
APURAÇÃO DO CUMPRIMENTO DO LIMITE LEGAL													VALOR	% SOBRE RCL
RECEITA CORRENTE LÍQUIDA - RCL (IV)													14.478.812,30	
(-) Transferências obrigatórias da União relativas às emendas individuais(V) (§13, art. 166 da CF)													0,00	
=RECEITA CORRENTE LÍQUIDA AJUSTADA (VI)													14.478.812,30	
DESPESA TOTAL COM PESSOAL - DTP (VII) = (III + III b)													437.487,80	3,02
LIMITE MÁXIMO (VIII) (incisos I, II e III, art. 20 da LRF)													868.728,74	6,00
LIMITE FRAUDENCIAL (IX) = (0,95 x VIII) (parágrafo único do art. 22 da LRF)													825.292,30	5,70
LIMITE DE ALERTA (X) = (0,90 x VIII) (inciso II do §1º do art. 59 da LRF)													781.855,87	5,40

Nota:

1 - Durante o exercício, somente as despesas liquidadas são consideradas executadas. No encerramento do exercício, as despesas não liquidadas inscritas em restos a pagar não-processados são também consideradas executadas.

Dessa forma, para maior transparência, as despesas executadas estão segregadas em:

a) Despesas liquidadas, consideradas aquelas em que houve a entrega do material ou serviço, nos termos do art. 63 da Lei 4.320/64;

b) Despesas empenhadas mas não liquidadas, inscritas em Restos a Pagar não-processados, consideradas liquidadas no encerramento do exercício, por força do inciso II do art.35 da Lei 4.320/64

2 - A Câmara Municipal não gastará mais de setenta por cento de sua receita com folha de pagamento, incluído o gasto com o subsídio de seus Vereadores, nos termos do Art. 29-A da Constituição Federal

Jose Pereira Gomes Filho
JOSE PEREIRA GOMES FILHO
343.099.773-91
PRESIDENTE DA CAMARA

Vinicius da Costa Gomes
VINICIUS DA COSTA GOMES
077.003.793-35
TESOUREIRO

Jose Roberto Lustosa Araujo
JOSE ROBERTO LUSTOSA ARAUJO
251.625.498-94
CONTROLADOR INTERNO

CÂMARA MUNICIPAL DE COIVARAS
RELATÓRIO DE GESTÃO FISCAL
DEMONSTRATIVO SIMPLIFICADO DO RELATÓRIO DE GESTÃO FISCAL
ORÇAMENTOS FISCAIS E DA SEGURIDADE SOCIAL
JANEIRO/2019 A DEZEMBRO/2019

LRF, art. 48 – Anexo 6

R\$ 1


RECEITA CORRENTE LÍQUIDA	VALOR
Receita Corrente líquida	14.478.812,30
Receita Corrente líquida Ajustada	14.478.812,30


DESPESA COM PESSOAL	VALOR	% SOBRE A RCL
Despesa Total com Pessoal - DTP	437.487,80	3,02
Limite Máximo (incisos I, II e III, art. 20 da LRF) - <%>	868.728,74	6,00
Limite Prudencial (parágrafo único, art. 22 da LRF) - <%>	825.292,30	5,70
Limite de Alerta (inciso II do §1º do art. 59 da LRF) - <%>	781.855,87	5,40

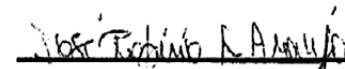
DÍVIDA CONSOLIDADA	VALOR	% SOBRE A RCL
Dívida Consolidada Líquida	0,00	0,00
Limite Definido por Resolução do Senado Federal	0,00	0,00

GARANTIAS DE VALORES	VALOR	% SOBRE A RCL
Total das Garantias Concedidas	0,00	0,00
Limite Definido por Resolução do Senado Federal	0,00	0,00

OPERAÇÕES DE CRÉDITOS	VALOR	% SOBRE A RCL
Operações de Crédito Internas e Externas	0,00	0,00
Limite Definido pelo Senado Federal para Operações de Crédito Externas e Internas	0,00	0,00
Operações de Crédito por Antecipação da Receita	0,00	0,00
Limite Definido pelo Senado Federal para Operações de Crédito por Antecipação da Receita	0,00	0,00


 JOSE PEREIRA GOMES FILHO
 343.099.773-91
 PRESIDENTE DA CAMARA


 VINICIUS DA COSTA GOMES
 077.003.793-35
 TESOUREIRO


 JOSE ROBERTO LUSTOSA ARAÚJO
 251.625.498-94
 CONTROLADOR INTERNO

Estado do Piauí
CÂMARA MUNICIPAL DE DOM INOCÊNCIO
CNPJ: 04.232.258/0001-74
PODER LEGISLATIVO
Período: JAN/2019 A DEZ/2019

RELATÓRIO DE GESTÃO FISCAL
DESPESA COM PESSOAL - ANEXO I
ORÇAMENTOS FISCAL E DA SEGURIDADE SOCIAL
LRF, Art. 55, inciso I, alínea "a"

R\$ 1,00

DESPESAS COM PESSOAL													INSCRITAS EM		
DESPESAS EXECUTADAS (Últimos 12 Meses)													RAP NÃO		
LIQUIDADAS													PROCESSADOS (b)		
	Janeiro/2019	Fevereiro/2019	Março/2019	Abril/2019	Maió/2019	Junho/2019	Julho/2019	Agosto/2019	Setembro/2019	Outubro/2019	Novembro/2019	Dezembro/2019	TOTAL (ÚLTIMO 12 MESES) (a)		
DESPESA BRUTA COM PESSOAL	31.659,71	38.600,10	38.586,16	38.586,16	38.586,16	40.133,06	33.224,80	39.931,33	39.345,69	39.502,62	40.150,49	51.576,33	469.882,61	0,00	
Pessoal Ativo	31.659,71	38.600,10	38.586,16	38.586,16	38.586,16	40.133,06	33.224,80	39.931,33	39.345,69	39.502,62	40.150,49	51.576,33	469.882,61	0,00	
Vencimentos, Vantagens e Outras Despesas Variáveis	31.659,71	31.628,00	31.628,00	31.628,00	31.628,00	33.174,90	33.224,80	32.725,80	31.993,93	32.359,86	32.692,53	35.069,90	390.213,03	0,00	
Obrigações Patronais	0,00	6.972,10	6.958,16	6.958,16	6.958,16	6.958,16	0,00	7.205,53	7.351,76	7.142,76	7.457,96	15.706,83	79.669,58	0,00	
Benefícios Previdenciários	0,00	0,00	0,00	0,00	0,00	0,00	0,00	0,00	0,00	0,00	0,00	0,00	0,00	0,00	
Pessoal Inativo e Pensionistas	0,00	0,00	0,00	0,00	0,00	0,00	0,00	0,00	0,00	0,00	0,00	0,00	0,00	0,00	
Aposentadorias, Reserva e Reformas	0,00	0,00	0,00	0,00	0,00	0,00	0,00	0,00	0,00	0,00	0,00	0,00	0,00	0,00	
Pensões	0,00	0,00	0,00	0,00	0,00	0,00	0,00	0,00	0,00	0,00	0,00	0,00	0,00	0,00	
Outros Benefícios Previdenciários	0,00	0,00	0,00	0,00	0,00	0,00	0,00	0,00	0,00	0,00	0,00	0,00	0,00	0,00	
Outras Despesas de Pessoal Decorrentes de Contratos de Terceirização (§ 1º do art. 18 da LRF)	0,00	0,00	0,00	0,00	0,00	0,00	0,00	0,00	0,00	0,00	0,00	0,00	0,00	0,00	
DESPESAS NÃO COMPUTADAS (II) (§ 1º do art. 19 da LRF)	0,00	0,00	0,00	0,00	0,00	0,00	0,00	0,00	0,00	0,00	0,00	0,00	0,00	0,00	
Indenizações por Demissão e Incentivos à Demissão Voluntária	0,00	0,00	0,00	0,00	0,00	0,00	0,00	0,00	0,00	0,00	0,00	0,00	0,00	0,00	
Decorrentes de Decisão Judicial de período anterior ao da apuração	0,00	0,00	0,00	0,00	0,00	0,00	0,00	0,00	0,00	0,00	0,00	0,00	0,00	0,00	
Despesas de Exercícios Anteriores de período anterior ao da apuração	0,00	0,00	0,00	0,00	0,00	0,00	0,00	0,00	0,00	0,00	0,00	0,00	0,00	0,00	
Inativos e Pensionistas com Recursos Vinculados	0,00	0,00	0,00	0,00	0,00	0,00	0,00	0,00	0,00	0,00	0,00	0,00	0,00	0,00	
DESPESA LÍQUIDA COM PESSOAL (III) = (I - II)	31.659,71	38.600,10	38.586,16	38.586,16	38.586,16	40.133,06	33.224,80	39.931,33	39.345,69	39.502,62	40.150,49	51.576,33	469.882,61	0,00	

APURAÇÃO DO CUMPRIMENTO DO LIMITE LEGAL		VALOR	% SOBRE A RCL AJUSTADA
RECEITA CORRENTE LÍQUIDA - RCL (IV)		22.582.332,20	-----
(-) Transferências obrigatórias da União relativas às emendas individuais (V) (§ 13, art. 166 da CF)		0,00	-----
= RECEITA CORRENTE LÍQUIDA AJUSTADA (VI)		22.582.332,20	-----
DESPESA TOTAL COM PESSOAL - DTP (V) = (III a + III b)		469.882,61	2,08
LIMITE MÁXIMO (VI) (incisos I, II e III, art. 20 da LRF)		1.354.939,93	6,00
LIMITE PRUDENCIAL (VII) = (0,95 x VI) (parágrafo único do art. 22 da LRF)		1.287.192,94	5,70
LIMITE DE ALERTA (VIII) = (0,90 x VI) (inciso II do §1º do art. 59 da LRF)		1.219.445,94	5,40

FONTE: Sistema..... SCP19H(Sistema de Contabilidade Pública)-www.simplesinformatica.com
Unidade Responsável: SETOR DE CONTABILIDADE
Data da Emissão.....: 04/03/2020, 09:32:37

ANTONIO DIAS DE SOUZA
PRESIDENTE
CPF: 578.902.003-82

MARIO RODRIGUES RAMOS
TESOUREIRO
CPF: 043.526.003-00

ANDRE DIAS DE SOUSA
CONTROLADOR INTERNO
CPF: 017.514.083-96

PREENCHIDO CONFORME MANUAL DE DEMONSTRATIVOS FISCAIS, 9ª EDIÇÃO, PORTARIA Nº 495 de 06/06/2017.

www.simplesinformatica.com

**ICP
Brasil**



**EDIÇÕES
ASSINADAS
DIGITALMENTE
COM
CARIMBO
DO TEMPO
HOMOLOGADO
PELO
ICP - BRASIL**

Todas as nossas edições seguem os mais rigorosos padrões de segurança, garantindo a inalterabilidade e a legitimidade de nossas publicações, de acordo com a Instrução Normativa TCE/PI 003-18.