

Caderno B
Não pode ser vendido separadamente



DIÁRIO OFICIAL DOS MUNICÍPIOS



"Verba Volant, Scripta Manent"

Órgão de Consulta e Apoio da Rede de Controle da Gestão Pública do Estado



ISSN 2527-1911 (Impresso)



ISSN 2594-7923 (Online)

Capital: R\$ 7,16
(S/ Remessa)



Ano XX • Teresina (PI) - Sexta-Feira, 04 de Novembro de 2022 • Edição IVDCXCII



Interior: R\$ 7,61
(C/ Remessa)

Acervo das Edições Arquivado e Protegido em Sala-Cofre do TCE/PI

- DIÁRIO OFICIAL DOS MUNICÍPIOS - ONDE CONSULTAR:

Coleções atualizadas do Diário Oficial dos Municípios podem ser consultadas por nossos leitores nos seguintes lugares:

- Arquivo Público do Piauí
- Biblioteca do Ministério Público
- Biblioteca do TCE/PI
- Biblioteca do TCU
- Biblioteca da CGU
- Biblioteca do Senado Federal
- Biblioteca da Câmara dos Deputados/BSB

Poder Legislativo:	Bom Princípio do Piauí (LRF).....	Pag. 20
	Paulistana (LRF).....	Pag. 77
Poder Executivo:	Aroeiras do Itaim (LRF).....	Pag. 02
	Eliseu Martins (LRF).....	Pag. 25
	Madeiro (LRF).....	Pag. 35
	São Raimundo Nonato (LRF).....	Pag. 50

Id:12525D780EF27909

PREFEITURA MUN DE AROEIRAS DO ITAIM

RELATÓRIO RESUMIDO DA EXECUÇÃO ORÇAMENTÁRIA

BALANÇO ORÇAMENTÁRIO

ORÇAMENTOS FISCAIS E DA SEGURIDADE SOCIAL

1 of 3

PERÍODO: Janeiro a Agosto 2022/BIMESTRE Julho - Agosto

RREO - ANEXO 1 (LRF, Art. 52, inciso I, alíneas "a" e "b" do inciso II e § 1º)

RS 1

RECEITAS	PREVISÃO INICIAL	PREVISÃO ATUALIZADA (a)	RECEITAS REALIZADAS				SALDO A REALIZAR (a-c)
			BIMESTRE (b)	% (b/a)	JAN A AGO (c)	% (c/a)	
RECEITAS (EXCETO INTRA-ORÇAMENTÁRIAS) (I)	15.586.713,17	15.586.713,17	3.771.030,44	24,19	12.807.888,71	82,17	2.778.824,46
RECEITAS CORRENTES	14.368.440,21	14.368.440,21	3.761.880,44	26,18	12.662.238,72	88,13	1.706.201,49
IMPOSTOS, TAXAS E CONTRIBUIÇÕES DE MELHORIA	296.997,57	296.997,57	16.402,70	5,52	50.194,86	16,90	246.802,71
Impostos	272.579,06	272.579,06	10.945,62	4,02	39.904,12	14,64	232.674,94
Taxas	1.358,63	1.358,63	5.457,08	401,66	10.253,24	754,67	-8.894,61
Contribuição de Melhoria	23.059,88	23.059,88	0,00	0,00	37,50	0,16	23.022,38
CONTRIBUIÇÕES	57.873,08	57.873,08	5.677,98	9,81	13.309,37	23,00	44.563,71
Contribuições Sociais	0,00	0,00	0,00	0,00	0,00	0,00	0,00
Contribuições Econômicas	0,00	0,00	0,00	0,00	0,00	0,00	0,00
Contribuições para Entidades Privadas de Serviço Social e de Formação Profissional	0,00	0,00	0,00	0,00	0,00	0,00	0,00
Contribuição para o Custeio do Serviço de Iluminação Pública	57.873,08	57.873,08	5.677,98	9,81	13.309,37	23,00	44.563,71
RECEITA PATRIMONIAL	54.879,61	54.879,61	28.365,60	51,69	65.644,90	119,62	-10.765,29
Exploração do Patrimônio Imobiliário do Estado	3.925,15	3.925,15	0,00	0,00	0,00	0,00	3.925,07
Valores Mobiliários	46.810,97	46.810,97	28.365,60	60,60	65.644,82	140,23	-18.833,85
Delegação de Serviços Públicos Mediante Concessão, Permissão, Autorização ou Licença	0,00	0,00	0,00	0,00	0,00	0,00	0,00
Exploração de Recursos Naturais	0,00	0,00	0,00	0,00	0,00	0,00	0,00
Exploração do Patrimônio Intangível	0,00	0,00	0,00	0,00	0,00	0,00	0,00
Cessão de Direitos	0,00	0,00	0,00	0,00	0,00	0,00	0,00
Demais Receitas Patrimoniais	4.143,49	4.143,49	0,00	0,00	0,00	0,00	4.143,49
RECEITA AGROPECUÁRIA	935,01	935,01	0,00	0,00	0,00	0,00	935,01
RECEITA INDUSTRIAL	2.248,54	2.248,54	0,00	0,00	0,00	0,00	2.248,54
RECEITA DE SERVIÇOS	972,98	972,98	0,00	0,00	0,00	0,00	972,98
Serviços Administrativos e Comerciais Gerais	972,98	972,98	0,00	0,00	0,00	0,00	972,98
Serviços e Atividades Referentes à Navegação e ao Transporte	0,00	0,00	0,00	0,00	0,00	0,00	0,00
Serviços e Atividades referentes à Saúde	0,00	0,00	0,00	0,00	0,00	0,00	0,00
Serviços e Atividades Financeiras	0,00	0,00	0,00	0,00	0,00	0,00	0,00
Outros Serviços	0,00	0,00	0,00	0,00	0,00	0,00	0,00
TRANSFERÊNCIAS CORRENTES	13.839.746,82	13.839.746,82	3.705.553,32	26,77	12.527.208,75	90,52	1.312.538,07
Transferências da União e de suas Entidades	10.321.884,55	10.321.884,55	2.612.799,79	25,31	9.594.146,63	92,95	727.737,92
Transferências dos Estados e do Distrito Federal e de suas Entidades	867.862,27	867.862,27	590.214,62	68,01	779.866,00	89,86	87.996,27
Transferências dos Municípios e de suas Entidades	0,00	0,00	0,00	0,00	0,00	0,00	0,00
Transferências de Instituições Privadas	0,00	0,00	0,00	0,00	0,00	0,00	0,00
Transferências de Outras Instituições Públicas	2.650.000,00	2.650.000,00	502.538,91	18,96	2.153.196,12	81,25	496.803,88
Transferências do Exterior	0,00	0,00	0,00	0,00	0,00	0,00	0,00
Demais Transferências Correntes	0,00	0,00	0,00	0,00	0,00	0,00	0,00
OUTRAS RECEITAS CORRENTES	114.786,60	114.786,60	5.880,84	5,12	5.880,84	5,12	108.905,76
Multas Administrativas, Contratuais e Judiciais	0,00	0,00	0,00	0,00	0,00	0,00	0,00
Indenizações, Restituições e Ressarcimentos	2.640,11	2.640,11	0,00	0,00	0,00	0,00	2.640,11
Bens, Direitos e Valores Incorporados ao Patrimônio Público	0,00	0,00	0,00	0,00	0,00	0,00	0,00
Multas e Juros de Mora das Receitas de Capital	0,00	0,00	0,00	0,00	0,00	0,00	0,00
Demais Receitas Correntes	112.146,49	112.146,49	5.880,84	5,24	5.880,84	5,24	106.265,65
RECEITAS DE CAPITAL	1.218.272,96	1.218.272,96	9.150,00	0,75	145.649,99	11,96	1.072.622,97
OPERAÇÕES DE CRÉDITO	10.528,16	10.528,16	0,00	0,00	0,00	0,00	10.528,16
Operações de Crédito - Mercado Interno	10.528,16	10.528,16	0,00	0,00	0,00	0,00	10.528,16
Operações de Crédito - Mercado Externo	0,00	0,00	0,00	0,00	0,00	0,00	0,00
ALIENAÇÃO DE BENS	127.528,57	127.528,57	0,00	0,00	0,00	0,00	127.528,57
Alienação de Bens Móveis	100.841,82	100.841,82	0,00	0,00	0,00	0,00	100.841,82
Alienação de Bens Imóveis	26.686,75	26.686,75	0,00	0,00	0,00	0,00	26.686,75
Alienação de Bens Intangíveis	0,00	0,00	0,00	0,00	0,00	0,00	0,00
AMORTIZAÇÕES DE EMPRÉSTIMOS	0,00	0,00	0,00	0,00	0,00	0,00	0,00
TRANSFERÊNCIAS DE CAPITAL	1.080.216,23	1.080.216,23	9.150,00	0,85	145.649,99	13,48	934.566,24
Transferências da União e de suas Entidades	905.417,20	905.417,20	0,00	0,00	89.142,86	9,85	816.274,34
Transferências dos Estados e do Distrito Federal e de suas Entidades	174.799,03	174.799,03	9.150,00	5,23	56.507,13	32,33	118.291,90
Transferências dos Municípios e de suas Entidades	0,00	0,00	0,00	0,00	0,00	0,00	0,00
Transferências de Instituições Privadas	0,00	0,00	0,00	0,00	0,00	0,00	0,00
Transferências de Outras Instituições Públicas	0,00	0,00	0,00	0,00	0,00	0,00	0,00
Transferências do Exterior	0,00	0,00	0,00	0,00	0,00	0,00	0,00
Transferências de Pessoas Físicas	0,00	0,00	0,00	0,00	0,00	0,00	0,00
Transferências Provenientes de Depósitos Não Identificados	0,00	0,00	0,00	0,00	0,00	0,00	0,00
OUTRAS RECEITAS DE CAPITAL	0,00	0,00	0,00	0,00	0,00	0,00	0,00
Integralização do Capital Social	0,00	0,00	0,00	0,00	0,00	0,00	0,00
Remuneração das Disponibilidades do Tesouro	0,00	0,00	0,00	0,00	0,00	0,00	0,00
Resgate de Títulos do Tesouro	0,00	0,00	0,00	0,00	0,00	0,00	0,00
Demais Receitas de Capital	0,00	0,00	0,00	0,00	0,00	0,00	0,00
RECEITAS (INTRA-ORÇAMENTÁRIAS) (II)	0,00	0,00	0,00	0,00	0,00	0,00	0,00
SUBTOTAL DAS RECEITAS (III) = (I + II)	15.586.713,17	15.586.713,17	3.771.030,44	24,19	12.807.888,71	82,17	2.778.824,46
OPERAÇÕES DE CRÉDITO / REFINANCIAMENTO (IV)	0,00	0,00	0,00	0,00	0,00	0,00	0,00
Operações de Crédito - Mercado Interno	0,00	0,00	0,00	0,00	0,00	0,00	0,00
Mobiliária	0,00	0,00	0,00	0,00	0,00	0,00	0,00

AROEIRAS DO ITAIM - PI

LRF: Publicações Obrigatórias


 ISSN 2527-1911 (Impresso)
 ISSN 2594-7923 (Online)

Direção Geral: Bel. José Luiz de PAIVA IGREJA

Dir. Executivo: Mara Luciana

Dir. Administrativo: Maria Soares

Chefe de Redação: Vanderlei Silva

Dptº de Publicações Legais: Jéssica Sousa

Rua Gov. Raimundo Artur de Vasconcelos, nº 173

Ed. Ana Cecília - salas 201 / 206 - Teresina - PI • Cep. 64000-450

Fone: (86) 3226-1930 • (86) 3301-1700

Email: atendimento@dmpi.com.br

Envio de documentos: app.diariooficialdosmunicipios.org:8086/controlepublicacao/
 EDIÇÃO ASSINADA
 DIGITALMENTE
 COM CARIMBO DO
 TEMPO

PREFEITURA MUN DE AROEIRAS DO ITAIM

RELATÓRIO RESUMIDO DA EXECUÇÃO ORÇAMENTÁRIA

BALANÇO ORÇAMENTÁRIO

ORÇAMENTOS FISCAIS E DA SEGURIDADE SOCIAL

2 of 3

PERÍODO: Janeiro a Agosto 2022/BIMESTRE Julho - Agosto

RREO - ANEXO 1 (LRF, Art. 52, inciso I, alíneas "a" e "b" do inciso II e § 1º)

R\$ 1

RECEITAS	PREVISÃO INICIAL	PREVISÃO ATUALIZADA (a)	RECEITAS REALIZADAS				SALDO A REALIZAR (a-c)
			BIMESTRE (b)	% (b/a)	JAN A AGO (c)	% (c/a)	
Contratual	0,00	0,00	0,00	0,00	0,00	0,00	0,00
Operações de Crédito - Mercado Externo	0,00	0,00	0,00	0,00	0,00	0,00	0,00
Mobiliária	0,00	0,00	0,00	0,00	0,00	0,00	0,00
Contratual	0,00	0,00	0,00	0,00	0,00	0,00	0,00
TOTAL DAS RECEITAS (V) = (III + IV)	15.586.713,17	15.586.713,17	3.771.030,44	24,19	12.807.888,71	82,17	2.778.824,46
DÉFICIT (VI)							0,00
TOTAL COM DÉFICIT (VII) = (V + VI)	15.586.713,17	15.586.713,17	3.771.030,44	24,19	12.807.888,71	82,17	2.778.824,46
SALDOS DE EXERCÍCIOS ANTERIORES	0,00	0,00					0,00
Recursos Arrecadados em Exercícios Anteriores - RPPS	0,00	0,00					0,00
Superávit Financeiro Utilizado para Créditos Adicionais		0,00					0,00

EDMILSON FRANCISCO DE DEUS
396.691.493-04
PREFEITO MUNICIPAL

JOSÉ JOAQUIM FERREIRA
021.165.123-01
TESOUREIRO

ROBÉRIO LEAL BORGES DE MOURA
950.586.053-68
CONTROLADOR INTERNO

RN CONTABILIDADE S/S
15119029000164
ESC. CONTÁBIL CRC-PI: 000247/O-0

PREFEITURA MUN DE AROEIRAS DO ITAIM

RELATÓRIO RESUMIDO DA EXECUÇÃO ORÇAMENTÁRIA

BALANÇO ORÇAMENTÁRIO

ORÇAMENTOS FISCAIS E DA SEGURIDADE SOCIAL

3 of 3

PERÍODO: Janeiro a Agosto 2022/BIMESTRE Julho - Agosto

RREO - ANEXO 1 (LRF, Art. 52, inciso I, alíneas "a" e "b" do inciso II e § 1º)

R\$ 1

DESPESAS	DOTAÇÃO INICIAL (d)	DOTAÇÃO ATUALIZADA (e)	DESPESAS EMPENHADAS		SALDO (g) = (e-f)	DESPESAS LIQUIDADAS		SALDO (i) = (e-h)	DESPESAS PAGAS ATÉ O BIMESTRE (j)	INSCRITAS EM RESTOS A PAGAR NÃO PROCESSADOS (k)
			BIMESTRE	JAN A AGO (f)		BIMESTRE	JAN A AGO (h)			
DESPESAS (EXCETO INTRA-ORÇAMENTÁRIAS) (VIII)	15.586.713,17	15.880.016,08	3.700.240,96	11.993.684,54	3.886.331,54	3.700.240,96	11.992.472,24	3.887.543,84	11.754.315,34	0,00
DESPESAS CORRENTES	12.641.883,28	13.622.052,99	3.643.836,84	11.804.529,70	1.817.523,29	3.643.836,84	11.803.317,40	1.818.735,59	11.567.160,50	0,00
PESSOAL E ENCARGOS SOCIAIS	6.473.124,75	4.845.849,11	1.077.475,02	4.088.473,09	757.376,02	1.077.475,02	4.088.473,09	757.376,02	3.967.154,24	0,00
JUROS E ENCARGOS DA DÍVIDA	41.100,00	10.377,39	31,00	9.677,39	700,00	31,00	9.677,39	700,00	9.677,39	0,00
OUTRAS DESPESAS CORRENTES	6.127.658,53	8.765.826,49	2.566.330,82	7.706.379,22	1.059.447,27	2.566.330,82	7.705.166,92	1.060.659,57	7.590.328,87	0,00
Transferências a Municípios	0,00	0,00	0,00	0,00	0,00	0,00	0,00	0,00	0,00	0,00
Demais Despesas Correntes	6.127.658,53	8.765.826,49	2.566.330,82	7.706.379,22	1.059.447,27	2.566.330,82	7.705.166,92	1.060.659,57	7.590.328,87	0,00
DESPESAS DE CAPITAL	2.477.228,50	1.790.361,70	56.404,12	189.154,84	1.601.206,86	56.404,12	189.154,84	1.601.206,86	187.154,84	0,00
INVESTIMENTOS	2.287.195,17	1.656.828,37	45.653,31	117.769,81	1.539.058,56	45.653,31	117.769,81	1.539.058,56	115.769,81	0,00
INVERSÕES FINANCEIRAS	63.033,33	62.033,33	0,00	0,00	62.033,33	0,00	0,00	62.033,33	0,00	0,00
AMORTIZAÇÃO DA DÍVIDA	127.000,00	71.500,00	10.750,81	71.385,03	114,97	10.750,81	71.385,03	114,97	71.385,03	0,00
RESERVA DE CONTINGÊNCIA	467.601,39	467.601,39	0,00	0,00	467.601,39	0,00	0,00	467.601,39	0,00	0,00
DESPESAS (INTRA-ORÇAMENTÁRIAS) (IX)	0,00	0,00	0,00	0,00	0,00	0,00	0,00	0,00	0,00	0,00
SUBTOTAL DAS DESPESAS (X) = (VIII + IX)	15.586.713,17	15.880.016,08	3.700.240,96	11.993.684,54	3.886.331,54	3.700.240,96	11.992.472,24	3.887.543,84	11.754.315,34	0,00
AMORTIZAÇÃO DA DÍV. / REFINANCIAMENTO (XI)	0,00	0,00	0,00	0,00	0,00	0,00	0,00	0,00	0,00	0,00
Amortização da Dívida Interna	0,00	0,00	0,00	0,00	0,00	0,00	0,00	0,00	0,00	0,00
Dívida Mobiliária	0,00	0,00	0,00	0,00	0,00	0,00	0,00	0,00	0,00	0,00
Dívida Contratual	0,00	0,00	0,00	0,00	0,00	0,00	0,00	0,00	0,00	0,00
Amortização da Dívida Externa	0,00	0,00	0,00	0,00	0,00	0,00	0,00	0,00	0,00	0,00
Dívida Mobiliária	0,00	0,00	0,00	0,00	0,00	0,00	0,00	0,00	0,00	0,00
Dívida Contratual	0,00	0,00	0,00	0,00	0,00	0,00	0,00	0,00	0,00	0,00
TOTAL DAS DESPESAS (XII) = (X + XI)	15.586.713,17	15.880.016,08	3.700.240,96	11.993.684,54	3.886.331,54	3.700.240,96	11.992.472,24	3.887.543,84	11.754.315,34	0,00
SUPERÁVIT (XIII)				814.204,17			815.416,47		1.053.573,37	
TOTAL COM SUPERÁVIT (XIV) = (XII + XIII)	15.586.713,17	15.880.016,08	3.700.240,96	12.807.888,71		3.700.240,96	12.807.888,71		12.807.888,71	0,00
RESERVA DO RPPS	0,00	0,00			0,00			0,00		

EDMILSON FRANCISCO DE DEUS
396.691.493-04
PREFEITO MUNICIPAL

JOSÉ JOAQUIM FERREIRA
021.165.123-01
TESOUREIRO

ROBÉRIO LEAL BORGES DE MOURA
950.586.053-68
CONTROLADOR INTERNO

RN CONTABILIDADE S/S
15119029000164
ESC. CONTÁBIL CRC-PI: 000247/O-0

AROEIRAS DO ITAIM - PI

Publicações
Obrigatórias

PREFEITURA MUN DE AROEIRAS DO ITAIM
RELATÓRIO RESUMIDO DA EXECUÇÃO ORÇAMENTÁRIA
DEMONSTRATIVO DA EXECUÇÃO DAS DESPESAS POR FUNÇÃO E SUBFUNÇÃO
ORÇAMENTOS FISCAIS E DA SEGURIDADE SOCIAL
PERÍODO: Janeiro a Agosto 2022/BIMESTRE Julho - Agosto

RREO - Anexo 2 (LRF, Art. 52, inciso II, alínea "c")

FUNÇÃO/SUBFUNÇÃO	DOTAÇÃO INICIAL	DOTAÇÃO ATUALIZADA (a)	DESPESAS EMPENHADAS			SALDO (c) = (a-b)	DESPESAS LIQUIDADAS			SALDO (e) = (a-d)	INSCRITAS EM RESTOS A PAGAR NÃO PROCESSADOS (f)
			BIMESTRE	JAN A AGO (b)	% (d/total b)		BIMESTRE	JAN A AGO (d)	% (d/total d)		

EDMILSON FRANCISCO DE DEUS
396.691.493-04
PREFEITO MUNICIPAL

JOSÉ JOAQUIM FERREIRA
021.165.123-01
TESOUREIRO

ROBÉRIO LEAL BORGES DE MOURA
950.586.053-68
CONTROLADOR INTERNO

RN CONTABILIDADE S/S
15119029000164
ESC. CONTÁBIL CRC-PI: 000247/O-0

FONTE: SCPI - Contabilidade [9.25.25.872], PREFEITURA MUNICIPAL

Id:030E614C0A04790B

PREFEITURA MUN DE AROEIRAS DO ITAIM
RELATÓRIO RESUMIDO DA EXECUÇÃO ORÇAMENTÁRIA
DEMONSTRATIVO DA RECEITA CORRENTE LÍQUIDA
ORÇAMENTO FISCAL E DA SEGURIDADE SOCIAL
SET/2021 A AGO/2022

RREO - ANEXO 3 (LRF, Art. 53, inciso I)

ESPECIFICAÇÃO	EVOLUÇÃO DA RECEITA REALIZADA NOS ÚLTIMOS 12 MESES												TOTAL (ÚLTIMOS 12 MESES)	PREVISÃO ATUALIZADA
	SET/2021	OUT/2021	NOV/2021	DEZ/2021	JAN/2022	FEV/2022	MAR/2022	ABR/2022	MAI/2022	JUN/2022	JUL/2022	AGO/2022		
RECEITAS CORRENTES (I)	1.453.655,69	1.124.713,46	1.363.286,50	2.132.164,20	1.521.662,80	1.831.480,18	1.313.164,15	1.516.001,15	1.700.940,11	2.230.216,29	2.373.956,42	1.748.693,35	20.309.934,30	16.326.207,10
Impostos, Taxas e Contribuições de Melhoria	3.198,33	3.080,51	2.494,06	80.358,12	3.688,49	6.208,22	5.505,47	5.160,78	4.700,80	8.528,40	7.508,39	8.894,31	139.325,88	296.997,57
IPTU	0,00	0,00	0,00	2.460,00	0,00	0,00	0,00	0,00	0,00	0,00	0,00	0,00	2.460,00	26.277,57
ISS	3.068,54	2.796,54	2.142,82	18.355,90	3.076,44	5.081,19	4.232,97	4.151,20	2.783,74	7.332,14	5.834,70	5.110,92	63.967,10	120.000,00
ITBI	0,00	0,00	0,00	525,00	40,00	0,00	0,00	0,00	1.690,82	0,00	0,00	0,00	2.825,82	21.301,49
IRRF	0,00	0,00	0,00	57.810,34	0,00	0,00	0,00	0,00	0,00	0,00	0,00	0,00	57.810,34	0,00
Outros Impostos, Taxas e Contribuições de Melhoria	129,79	283,97	351,24	1.206,88	572,05	1.127,03	1.272,50	439,58	226,24	1.196,26	1.673,69	3.783,39	12.262,62	129.418,51
Contribuições	0,00	2,49	462,54	79.753,94	0,00	14,09	1.083,28	1.052,20	1.499,76	3.982,06	1.678,38	3.999,60	93.528,34	57.873,08
Receita Patrimonial	14.711,44	3.817,51	4.002,34	5.167,79	3.603,06	5.409,51	6.755,20	5.488,10	6.657,34	9.366,09	15.875,25	12.490,35	93.343,98	54.879,61
Rendimentos de Aplicação Financeira	14.711,44	3.817,51	4.002,34	5.167,79	3.603,06	5.409,51	6.755,20	5.488,10	6.657,34	9.366,09	15.875,25	12.490,35	93.343,98	44.000,00
Outras Receitas Patrimoniais	0,00	0,00	0,00	0,00	0,00	0,00	0,00	0,00	0,00	0,08	0,00	0,00	0,08	10.879,61
Receita Agropecuária	0,00	0,00	0,00	0,00	0,00	0,00	0,00	0,00	0,00	0,00	0,00	0,00	0,00	935,01
Receita Industrial	0,00	0,00	0,00	0,00	0,00	0,00	0,00	0,00	0,00	0,00	0,00	0,00	0,00	2.248,54
Receita de Serviços	0,00	0,00	0,00	0,00	0,00	0,00	0,00	0,00	0,00	0,00	0,00	0,00	0,00	972,98
Transferências Correntes	1.435.745,92	1.117.812,95	1.356.327,56	1.966.884,35	1.514.371,25	1.819.848,36	1.299.820,20	1.504.300,07	1.688.082,21	2.208.339,74	2.348.894,40	1.717.428,25	19.977.855,26	15.797.513,71
Cota Parte do FPM	627.977,86	699.776,91	908.818,93	1.352.954,43	941.220,38	1.313.864,29	796.517,85	944.155,69	1.050.278,99	982.736,42	1.322.701,39	961.014,13	11.902.017,27	8.490.000,00
Cota Parte do ICMS	32.413,53	31.570,25	32.533,27	30.532,90	31.344,28	5.383,92	0,00	0,00	0,00	22.856,18	22.335,14	25.534,25	234.903,72	350.000,00
Cota Parte do IPVA	3.746,79	2.357,20	573,55	1.172,65	15.292,82	16.662,36	11.956,25	6.377,70	3.209,98	3.022,69	5.936,18	2.205,43	72.513,60	72.000,00
Cota Parte do ITR	141,17	232,84	11,29	6,25	6,10	0,00	0,00	0,00	25,00	0,00	0,00	10,00	432,65	1.123,67
Transferências da LC 87/1996	0,00	0,00	0,00	0,00	0,00	0,00	0,00	0,00	0,00	0,00	0,00	0,00	0,00	1.861,71
Transferências da LC 165-A, § 1º, da CF (IV)	9,30	9,58	9,17	9,38	9,61	8,60	9,75	9,91	5,27	7,43	7,65	6,10	101,75	500,00
Transferências do FUNDEB	288.110,39	287.980,88	308.953,19	354.135,16	450.942,46	385.564,54	324.042,62	410.912,30	370.973,21	373.764,23	338.092,78	364.988,64	4.258.460,40	3.520.000,00
Outras Transferências Correntes	483.346,88	95.885,29	105.428,16	228.073,58	75.555,60	98.364,65	167.293,73	142.844,47	263.589,76	825.952,79	659.821,26	363.669,70	3.509.825,87	3.362.028,33
Outras Receitas Correntes	0,00	0,00	0,00	0,00	0,00	0,00	0,00	0,00	0,00	0,00	0,00	5.880,84	5.880,84	114.786,60
DEDUÇÕES (II)	132.106,45	146.315,94	188.272,64	194.773,77	194.514,10	263.849,61	159.303,54	188.831,11	210.060,77	196.547,27	168.564,53	192.204,80	2.235.344,53	1.957.766,89
Contribuição do Servidor para o Plano de Previdência	0,00	0,00	0,00	0,00	0,00	0,00	0,00	0,00	0,00	0,00	0,00	0,00	0,00	0,00
Compensação Financeira entre Regimes de Previdência	0,00	0,00	0,00	0,00	0,00	0,00	0,00	0,00	0,00	0,00	0,00	0,00	0,00	0,00
Rendimentos de Aplicações de Recursos Previdenciários	0,00	0,00	0,00	0,00	0,00	0,00	0,00	0,00	0,00	0,00	0,00	0,00	0,00	0,00
Dedução de Receita para Formação do Fundeb	132.106,45	146.315,94	188.272,64	194.773,77	194.514,10	263.849,61	159.303,54	188.831,11	210.060,77	196.547,27	168.564,53	192.204,80	2.235.344,53	1.957.766,89
RECEITA CORRENTE LÍQUIDA (I)-(II)	1.321.549,24	978.397,52	1.175.013,86	1.937.390,43	1.327.148,70	1.567.630,57	1.153.860,61	1.327.170,04	1.490.879,34	2.033.669,02	2.205.391,89	1.556.488,55	18.074.589,77	14.368.440,21
(-) Transferências obrigatórias da União relativas às emendas individuais (art. 166-A, § 1º, da CF) (IV)	0,00	0,00	0,00	0,00	0,00	0,00	0,00	0,00	0,00	0,00	0,00	0,00	234.682,50	0,00
RECEITA CORRENTE LÍQUIDA AJUSTADA PARA CÁLCULO DOS LIMITES DE ENDIVIDAMENTO (V) = (III - IV)	1.321.549,24	978.397,52	1.175.013,86	1.937.390,43	1.327.148,70	1.567.630,57	1.153.860,61	1.327.170,04	1.490.879,34	2.033.669,02	2.205.391,89	1.556.488,55	17.839.907,27	14.368.440,21
(-) Transferências obrigatórias da União relativas às emendas de bancada (art. 166, § 18, da CF) (VI)	0,00	0,00	0,00	0,00	0,00	0,00	0,00	0,00	0,00	0,00	0,00	0,00	0,00	0,00
RECEITA CORRENTE LÍQUIDA AJUSTADA PARA CÁLCULO DOS LIMITES DA DESPESA COM PESSOAL (VII) = (V - VI)	1.321.549,24	978.397,52	1.175.013,86	1.937.390,43	1.327.148,70	1.567.630,57	1.153.860,61	1.327.170,04	1.490.879,34	2.033.669,02	2.205.391,89	1.556.488,55	17.839.907,27	14.368.440,21

PREFEITURA MUN DE AROEIRAS DO ITAIM
RELATÓRIO RESUMIDO DA EXECUÇÃO ORÇAMENTÁRIA
DEMONSTRATIVO DA RECEITA CORRENTE LÍQUIDA
ORÇAMENTO FISCAL E DA SEGURIDADE SOCIAL
SET/2021 A AGO/2022

RREO - ANEXO 3 (LRF, Art. 53, inciso I)

ESPECIFICAÇÃO	EVOLUÇÃO DA RECEITA REALIZADA NOS ÚLTIMOS 12 MESES												TOTAL (ÚLTIMOS 12 MESES)	PREVISÃO ATUALIZADA
	SET/2021	OUT/2021	NOV/2021	DEZ/2021	JAN/2022	FEV/2022	MAR/2022	ABR/2022	MAI/2022	JUN/2022	JUL/2022	AGO/2022		

EDMILSON FRANCISCO DE DEUS
396.691.493-04
PREFEITO MUNICIPAL

JOSÉ JOAQUIM FERREIRA
021.165.123-01
TESOUREIRO

ROBÉRIO LEAL BORGES DE MOURA
950.586.053-68
CONTROLADOR INTERNO

RN CONTABILIDADE S/S
15119029000164
ESC. CONTÁBIL CRC-PI: 000247/O-0

LRF: Publicações obrigatórias

Id:01AB1BD3AC7A790C

 RELATÓRIO RESUMIDO DA EXECUÇÃO ORÇAMENTÁRIA
 DEMONSTRATIVOS DAS RECEITAS E DESPESAS PREVIDENCIÁRIAS
 DO REGIME PRÓPRIO DOS SERVIDORES PÚBLICOS
 PERÍODO: Janeiro a Agosto 2022/BIMESTRE Julho - Agosto

1 of 5

RREO – ANEXO 4 (LRF, art. 53, inciso II)

RS 1

FUNDO EM CAPITALIZAÇÃO (PLANO PREVIDENCIÁRIO)			
RECEITAS PREVIDENCIÁRIAS - RPPS (FUNDO EM CAPITALIZAÇÃO)	PREVISÃO ATUALIZADA (a)	RECEITAS REALIZADAS ATÉ O BIMESTRE (b)	
RECEITAS CORRENTES (I)	0,00		0,00
Receita de Contribuições dos Segurados	0,00		0,00
Ativo	0,00		0,00
Inativo	0,00		0,00
Pensionista	0,00		0,00
Receita de Contribuições Patronais	0,00		0,00
Ativo	0,00		0,00
Inativo	0,00		0,00
Pensionista	0,00		0,00
Receita Patrimonial	0,00		0,00
Receitas Imobiliárias	0,00		0,00
Receitas de Valores Mobiliários	0,00		0,00
Outras Receitas Patrimoniais	0,00		0,00
Receita de Serviços	0,00		0,00
Outras Receitas Correntes	0,00		0,00
Compensação Financeira entre os Regimes	0,00		0,00
Aportes Periódicos para Amortização de Déficit Atuarial do RPPS (II)	0,00		0,00
Demais Receitas Correntes	0,00		0,00
RECEITAS DE CAPITAL (III)	0,00		0,00
Alienação de Bens, Direitos e Ativos	0,00		0,00
Amortização de Empréstimos	0,00		0,00
Outras Receitas de Capital	0,00		0,00
TOTAL DAS RECEITAS DO FUNDO EM CAPITALIZAÇÃO - (IV) = (I + III - II)	0,00		0,00

DESPESAS PREVIDENCIÁRIAS - RPPS (FUNDO EM CAPITALIZAÇÃO)	DOTAÇÃO ATUALIZADA (e)	DESPESAS EMPENHADAS ATÉ O BIMESTRE (d)	DESPESAS LIQUIDADAS ATÉ O BIMESTRE (e)	DESPESAS PAGAS ATÉ O BIMESTRE (f)	INSCRITAS EM RESTOS A PAGAR NÃO PROCESSADOS NO EXERCÍCIO (g)
Benefícios	0,00	0,00	0,00	0,00	0,00
Aposentadorias	0,00	0,00	0,00	0,00	0,00
Pensões por Morte	0,00	0,00	0,00	0,00	0,00
Outras Despesas Previdenciárias	0,00	0,00	0,00	0,00	0,00
Compensação Financeira entre os Regimes	0,00	0,00	0,00	0,00	0,00
Demais Despesas Previdenciárias	0,00	0,00	0,00	0,00	0,00
TOTAL DAS DESPESAS DO FUNDO EM CAPITALIZAÇÃO (V)	0,00	0,00	0,00	0,00	0,00

FONTE: SCPI - Contabilidade [9.25.25.872], PREFEITURA MUNICIPAL

 RELATÓRIO RESUMIDO DA EXECUÇÃO ORÇAMENTÁRIA
 DEMONSTRATIVOS DAS RECEITAS E DESPESAS PREVIDENCIÁRIAS
 DO REGIME PRÓPRIO DOS SERVIDORES PÚBLICOS
 PERÍODO: Janeiro a Agosto 2022/BIMESTRE Julho - Agosto

2 of 5

RREO – ANEXO 4 (LRF, art. 53, inciso II)

RS 1

RESULTADO PREVIDENCIÁRIO - FUNDO EM CAPITALIZAÇÃO (VI) = (IV - V)	0,00	0,00	0,00	0,00	0,00
RECURSOS RPPS ARRECADADOS EM EXERCÍCIOS ANTERIORES		PREVISÃO ORÇAMENTÁRIA			
VALOR					0,00
RESERVA ORÇAMENTÁRIA DO RPPS		PREVISÃO ORÇAMENTÁRIA			
VALOR					0,00
APORTES DE RECURSOS PARA O FUNDO EM CAPITALIZAÇÃO DO RPPS		APORTES REALIZADOS			
Plano de Amortização - Contribuição Patronal Suplementar					0,00
Plano de Amortização - Aporte Periódico de Valores Predefinidos					0,00
Outros Aportes para o RPPS					0,00
Recursos para Cobertura de Déficit Financeiro					0,00
BENS E DIREITOS DO RPPS (FUNDO EM CAPITALIZAÇÃO)		SALDO ATUAL			
Caixa e Equivalentes de Caixa					0,00
Investimentos e Aplicações					0,00
Outros Bens e Direitos					0,00

FUNDO EM REPARTIÇÃO (PLANO FINANCEIRO)			
RECEITAS PREVIDENCIÁRIAS - RPPS (FUNDO EM REPARTIÇÃO)	PREVISÃO ATUALIZADA (a)	RECEITAS REALIZADAS ATÉ O BIMESTRE (b)	
RECEITAS CORRENTES (VII)	0,00		0,00
Receita de Contribuições dos Segurados	0,00		0,00
Ativo	0,00		0,00
Inativo	0,00		0,00
Pensionista	0,00		0,00
Receita de Contribuições Patronais	0,00		0,00
Ativo	0,00		0,00
Inativo	0,00		0,00
Pensionista	0,00		0,00
Receita Patrimonial	0,00		0,00
Receitas Imobiliárias	0,00		0,00
Receitas de Valores Mobiliários	0,00		0,00
Outras Receitas Patrimoniais	0,00		0,00
Receita de Serviços	0,00		0,00
Outras Receitas Correntes	0,00		0,00
Compensação Financeira entre os Regimes	0,00		0,00
Demais Receitas Correntes	0,00		0,00

FONTE: SCPI - Contabilidade [9.25.25.872], PREFEITURA MUNICIPAL

RELATÓRIO RESUMIDO DA EXECUÇÃO ORÇAMENTÁRIA
DEMONSTRATIVOS DAS RECEITAS E DESPESAS PREVIDENCIÁRIAS
DO REGIME PRÓPRIO DOS SERVIDORES PÚBLICOS
PERÍODO: Janeiro a Agosto 2022/BIMESTRE Julho - Agosto

3 of 5

RREO – ANEXO 4 (LRF, art. 53, inciso II)		RS 1
RECEITAS DE CAPITAL (VIII)	0,00	0,00
Alimação de Bens, Direitos e Ativos	0,00	0,00
Amortização de Empréstimos	0,00	0,00
Outras Receitas de Capital	0,00	0,00
TOTAL DAS RECEITAS DO FUNDO EM REPARTIÇÃO (IX) = (VII + VIII)	0,00	0,00

DESPESAS PREVIDENCIÁRIAS - RPPS (FUNDO EM REPARTIÇÃO)	DOTAÇÃO ATUALIZADA (c)	DESPESAS EMPENHADAS ATÉ O BIMESTRE (d)	DESPESAS LIQUIDADAS ATÉ O BIMESTRE (e)	DESPESAS PAGAS ATÉ O BIMESTRE (f)	INSCRITAS EM RESTOS A PAGAR NÃO PROCESSADOS NO EXERCÍCIO (g)
Benefícios	0,00	0,00	0,00	0,00	0,00
Aposentadorias	0,00	0,00	0,00	0,00	0,00
Pensões por Morte	0,00	0,00	0,00	0,00	0,00
Outras Despesas Previdenciárias	0,00	0,00	0,00	0,00	0,00
Compensação Financeira entre os Regimes	0,00	0,00	0,00	0,00	0,00
Demais Despesas Previdenciárias	0,00	0,00	0,00	0,00	0,00
TOTAL DAS DESPESAS DO FUNDO EM REPARTIÇÃO (X)	0,00	0,00	0,00	0,00	0,00
RESULTADO PREVIDENCIÁRIO - FUNDO EM REPARTIÇÃO (XI) = (IX - X)	0,00	0,00	0,00	0,00	0,00

APORTES DE RECURSOS PARA O FUNDO EM REPARTIÇÃO DO RPPS	APORTES REALIZADOS
Recursos para Cobertura de Insuficiências Financeiras	0,00
Recursos para Formação de Reserva	0,00

BENS E DIREITOS DO RPPS (FUNDO EM REPARTIÇÃO)	SALDO ATUAL
Caixa e Equivalentes de Caixa	0,00
Investimentos e Aplicações	0,00
Outros Bens e Direitos	0,00

ADMINISTRAÇÃO DO REGIME PRÓPRIO DE PREVIDÊNCIA DOS SERVIDORES - RPPS		
RECEITAS DA ADMINISTRAÇÃO - RPPS	PREVISÃO ATUALIZADA (a)	RECEITAS REALIZADAS ATÉ O BIMESTRE (b)
Receitas Correntes	0,00	0,00
TOTAL DAS RECEITAS DA ADMINISTRAÇÃO RPPS (XII)	0,00	0,00

FORNTE: SCPI - Contabilidade [9.25.25.872], PREFEITURA MUNICIPAL

RELATÓRIO RESUMIDO DA EXECUÇÃO ORÇAMENTÁRIA
DEMONSTRATIVOS DAS RECEITAS E DESPESAS PREVIDENCIÁRIAS
DO REGIME PRÓPRIO DOS SERVIDORES PÚBLICOS
PERÍODO: Janeiro a Agosto 2022/BIMESTRE Julho - Agosto

4 of 5

DESPESAS DA ADMINISTRAÇÃO - RPPS	DOTAÇÃO ATUALIZADA (c)	DESPESAS EMPENHADAS ATÉ O BIMESTRE (d)	DESPESAS LIQUIDADAS ATÉ O BIMESTRE (e)	DESPESAS PAGAS ATÉ O BIMESTRE (f)	INSCRITAS EM RESTOS A PAGAR NÃO PROCESSADOS NO EXERCÍCIO (g)
Despesas Correntes (XIII)	0,00	0,00	0,00	0,00	0,00
Pessoal e Encargos Sociais	0,00	0,00	0,00	0,00	0,00
Demais Despesas Correntes	0,00	0,00	0,00	0,00	0,00
Despesas de Capital (XIV)	0,00	0,00	0,00	0,00	0,00
TOTAL DAS DESPESAS DA ADMINISTRAÇÃO RPPS (XV) = (XIII) + (XIV)	0,00	0,00	0,00	0,00	0,00
RESULTADO DA ADMINISTRAÇÃO RPPS (XVI) = (XII - XV)	0,00	0,00	0,00	0,00	0,00

BENS E DIREITOS DO RPPS - ADMINISTRAÇÃO DO RPPS	SALDO ATUAL
Caixa e Equivalentes de Caixa	0,00
Investimentos e Aplicações	0,00
Outros Bens e Direitos	0,00

BENEFÍCIOS PREVIDENCIÁRIO MANTIDOS PELO TESOUREIRO		
RECEITAS PREVIDENCIÁRIAS (BENEFÍCIOS MANTIDOS PELO TESOUREIRO)	PREVISÃO ATUALIZADA (a)	RECEITAS REALIZADAS ATÉ O BIMESTRE (b)
Contribuições dos Servidores	0,00	0,00
Demais Receitas Previdenciárias	0,00	0,00
TOTAL DAS RECEITAS (BENEFÍCIOS MANTIDOS PELO TESOUREIRO) (XVII)	0,00	0,00

DESPESAS PREVIDENCIÁRIAS (BENEFÍCIOS MANTIDOS PELO TESOUREIRO)	DOTAÇÃO ATUALIZADA (c)	DESPESAS EMPENHADAS ATÉ O BIMESTRE (d)	DESPESAS LIQUIDADAS ATÉ O BIMESTRE (e)	DESPESAS PAGAS ATÉ O BIMESTRE (f)	INSCRITAS EM RESTOS A PAGAR NÃO PROCESSADOS NO EXERCÍCIO (g)
Aposentadorias	0,00	0,00	0,00	0,00	0,00
Pensões	0,00	0,00	0,00	0,00	0,00
Outras Despesas Previdenciárias	0,00	0,00	0,00	0,00	0,00
TOTAL DAS DESPESAS (BENEFÍCIOS MANTIDOS PELO TESOUREIRO) (XVIII)	0,00	0,00	0,00	0,00	0,00
RESULTADO DOS BENEFÍCIOS MANTIDOS PELO TESOUREIRO (XIX) = (XVII - XVIII)	0,00	0,00	0,00	0,00	0,00

EDMILSON FRANCISCO DE DEUS
396.691.493-04
PREFEITO MUNICIPAL

JOSÉ JOAQUIM FERREIRA
021.165.123-01
TESOUREIRO

ROBÉRIO LEAL BORGES DE MOURA
950.586.053-68
CONTROLADOR INTERNO

FORNTE: SCPI - Contabilidade [9.25.25.872], PREFEITURA MUNICIPAL

RELATÓRIO RESUMIDO DA EXECUÇÃO ORÇAMENTÁRIA
DEMONSTRATIVOS DAS RECEITAS E DESPESAS PREVIDENCIÁRIAS
DO REGIME PRÓPRIO DOS SERVIDORES PÚBLICOS
PERÍODO: Janeiro a Agosto 2022/BIMESTRE Julho - Agosto

5 of 5

RREO – ANEXO 4 (LRF, art. 53, inciso II)	RN CONTABILIDADE S/S	RS 1
	15119029000164	
	ESC. CONTÁBIL CRC-PI: 000247/O-0	

Nota: Durante o exercício, somente as despesas liquidadas são consideradas executadas. No encerramento do exercício, as despesas não liquidadas inscritas em restos a pagar processados são também consideradas executadas. Dessa forma, para maior transparência, as despesas executadas estão segregadas em:
. a) Despesas liquidadas, consideradas aquelas em que houve a entrega do material ou serviço, nos termos do art. 63 da Lei 4.320/64;
. b) Despesas empenhadas mas não liquidadas, inscritas em Restos a Pagar processados, consideradas liquidadas no encerramento do exercício, por força do art.35, inciso II da Lei 4.320/64.

FORNTE: SCPI - Contabilidade [9.25.25.872], PREFEITURA MUNICIPAL

Id:167C2DE12790790E

PREFEITURA MUN DE AROEIRAS DO ITAIM
RELATÓRIO RESUMIDO DA EXECUÇÃO ORÇAMENTÁRIA
DEMONSTRATIVO DOS RESULTADOS PRIMÁRIO E NOMINAL
ORÇAMENTO FISCAL E DA SEGURIDADE SOCIAL
 PERÍODO: Janeiro a Agosto 2022/BIMESTRE Julho - Agosto

Page 1 of 3

R\$ 1

RREO - ANEXO 6 (LRF, art 53, inciso III)

RECEITAS PRIMÁRIAS	PREVISÃO ATUALIZADA	RECEITAS REALIZADAS (a)	
		Jan a Ago/2022	
RECEITAS CORRENTES (I)	14.368.440,21	12.662.238,72	
Impostos, Taxas e Contribuições de Melhoria	296.997,57	50.194,86	
IPTU	26.277,57	0,00	
ISS	120.000,00	37.603,30	
ITBI	21.301,49	2.300,82	
IRRF	0,00	0,00	
Outros Impostos, Taxas e Contribuições de Melhoria	129.418,51	10.290,74	
Contribuições	57.873,08	13.309,37	
Recursos Patrimoniais	54.879,61	65.644,90	
Aplicações Financeiras (II)	46.810,97	65.644,82	
Outras Receitas Patrimoniais	8.068,64	0,08	
Transferências Correntes	13.839.746,82	12.527.208,75	
Cota Parte do FPM	6.603.612,71	6.956.023,00	
Cota Parte do ICMS	289.861,93	100.108,17	
Cota Parte do IPVA	61.021,88	-145.392,36	
Cota Parte do ITR	898,94	32,88	
Transferências da LC 87/1996	1.861,71	0,00	
Transferências da LC 61/1989	461,32	64,32	
Transferências do FUNDEB	3.520.000,00	3.019.280,78	
Outras Transferências Correntes	3.362.028,33	2.597.091,96	
Demais Receitas Correntes	118.943,13	5.880,84	
Outras Receitas Financeiras (III)	0,00	0,00	
Receitas Correntes Restantes	118.943,13	5.880,84	
RECEITAS PRIMÁRIAS CORRENTES (IV) = I - II - III	14.321.629,24	12.596.393,90	
RECEITAS DE CAPITAL (V)	1.218.272,96	145.649,99	
Operações de Crédito (VI)	10.528,16	0,00	
Amortização de Empréstimos (VII)	0,00	0,00	
Alienação de Bens	127.528,57	0,00	
Receitas de Alienação de Investimentos Temporários (VIII)	0,00	0,00	
Receitas de Alienação de Investimentos Permanentes (IX)	0,00	0,00	
Outras Alienações de Bens	127.528,57	0,00	
Transferências de Capital	1.080.216,23	145.649,99	
Convênios	1.080.216,23	145.649,99	
Outras Transferências de Capital	0,00	0,00	
Outras Receitas de Capital	0,00	0,00	
Outras Receitas de Capital Não Primárias (X)	0,00	0,00	
Outras Receitas de Capital Primárias	0,00	0,00	
RECEITAS PRIMÁRIAS DE CAPITAL (XI) = (V - VI - VII - VIII - IX - X)	1.207.744,80	145.649,99	
RECEITA PRIMÁRIA TOTAL (XII) = (IV + XI)	15.529.374,04	12.742.043,89	

FONTE: SCPI - Contabilidade [9.25.25.872], PREFEITURA MUNICIPAL

PREFEITURA MUN DE AROEIRAS DO ITAIM
RELATÓRIO RESUMIDO DA EXECUÇÃO ORÇAMENTÁRIA
DEMONSTRATIVO DOS RESULTADOS PRIMÁRIO E NOMINAL
ORÇAMENTO FISCAL E DA SEGURIDADE SOCIAL
 PERÍODO: Janeiro a Agosto 2022/BIMESTRE Julho - Agosto

Page 2 of 3

R\$ 1

RREO - ANEXO 6 (LRF, art 53, inciso III)

DESPESAS PRIMÁRIAS	DOTAÇÃO ATUALIZADA	DESPESAS EMPENHADAS	DESPESAS LIQUIDADAS	DESPESAS PAGAS (a)	RESTOS A PAGAR PROCESSADOS PAGOS (b)	RESTOS A PAGAR NÃO PROCESSADOS	
						LIQUIDADOS	PAGOS (c)
DESPESAS CORRENTES (XIII)	13.622.052,99	11.804.529,70	11.803.317,40	11.567.160,50	204.122,49	0,00	0,00
Pessoal e Encargos Sociais	4.845.849,11	4.088.473,09	4.088.473,09	3.967.154,24	53.358,24	0,00	0,00
Juros e Encargos da Dívida (XIV)	10.377,39	9.677,39	9.677,39	9.677,39	0,00	0,00	0,00
Outras Despesas Correntes	8.765.826,49	7.706.379,22	7.705.166,92	7.590.328,87	150.764,25	0,00	0,00
DESPESAS PRIMÁRIAS CORRENTES (XV) = (XIII - XIV)	13.611.675,60	11.794.852,31	11.793.640,01	11.557.483,11	204.122,49	0,00	0,00
DESPESAS DE CAPITAL (XVI)	1.790.361,70	189.154,84	189.154,84	187.154,84	95.088,85	0,00	0,00
Investimentos	1.656.828,37	117.769,81	117.769,81	115.769,81	95.088,85	0,00	0,00
Inversões Financeiras	62.033,33	0,00	0,00	0,00	0,00	0,00	0,00
Concessão de Empréstimos e Financiamentos (XVII)	0,00	0,00	0,00	0,00	0,00	0,00	0,00
Aquisição de Título de Capital já Integralizado (XVIII)	0,00	0,00	0,00	0,00	0,00	0,00	0,00
Aquisição de Título de Crédito (XIX)	0,00	0,00	0,00	0,00	0,00	0,00	0,00
Demais Inversões Financeiras	62.033,33	0,00	0,00	0,00	0,00	0,00	0,00
Amortização da Dívida (XX)	71.500,00	71.385,03	71.385,03	71.385,03	0,00	0,00	0,00
DESPESAS PRIMÁRIAS DE CAPITAL (XXI) = (XVI - XVII - XVIII - XIX - XX)	1.718.861,70	117.769,81	117.769,81	115.769,81	95.088,85	0,00	0,00
RESERVA DE CONTINGÊNCIA (XXII)	467.601,39	0,00	0,00	0,00	0,00	0,00	0,00
DESPESA PRIMÁRIA TOTAL (XXIII) = (XV + XXI + XXII)	15.798.138,69	11.912.622,12	11.911.409,82	11.673.252,92	299.211,34	0,00	0,00
RESULTADO PRIMÁRIO - Acima da Linha (XXIV) = [XIIa - (XXIIIa + XXIIIb + XXIIIc)]							769.779,63

META FISCAL PARA O RESULTADO PRIMÁRIO

VALOR CORRENTE

Meta fixada no Anexo de Metas Fiscais da LDO para o exercício de referência

0,00

JUROS NOMINAIS	Jan a Ago/2022	
	VALOR INCORRIDO	
JUROS, ENCARGOS E VARIAÇÕES MONETÁRIAS ATIVOS (XXV)	0,00	
JUROS, ENCARGOS E VARIAÇÕES MONETÁRIAS PASSIVOS (XXVI)	0,00	
RESULTADO NOMINAL - Acima da Linha (XXVII) = XXIV + (XXV - XXVI)	769.779,63	

META FISCAL PARA O RESULTADO NOMINAL

VALOR CORRENTE

Meta fixada no Anexo de Metas Fiscais da LDO para o exercício de referência

0,00

FONTE: SCPI - Contabilidade [9.25.25.872], PREFEITURA MUNICIPAL

PREFEITURA MUN DE AROEIRAS DO ITAIM
RELATÓRIO RESUMIDO DA EXECUÇÃO ORÇAMENTÁRIA
DEMONSTRATIVO DOS RESULTADOS PRIMÁRIO E NOMINAL
ORÇAMENTO FISCAL E DA SEGURIDADE SOCIAL
PERÍODO: Janeiro a Agosto 2022/BIMESTRE Julho - Agosto

Page 3 of 3

R\$ 1

RREO - ANEXO 6 (LRF, art 53, inciso III)

ABAIXO DA LINHA		SALDO	
CÁLCULO DO RESULTADO NOMINAL	Em 31/Dez/2021 (a)		Jan a Ago/2022 (b)
	DÍVIDA CONSOLIDADA (XXVIII)	0,00	
DEDUÇÕES (XXIX)	0,00		7.497,23
Disponibilidade de Caixa	0,00		7.497,23
Disponibilidade de Caixa Bruta	0,00		0,00
(-) Restos a Pagar Processados (XXX)	421.328,15		122.116,81
(-) Depósitos Restituíveis e Valores Vinculados	0,00		-129.614,04
Demais Haveres Financeiros	0,00		0,00
DÍVIDA CONSOLIDADA LÍQUIDA (XXXI) = (XXVIII - XXIX)	0,00		-7.497,23
RESULTADO NOMINAL - Abaixo da Linha (XXXII) = (XXXIa - XXXIb)			7.497,23
AJUSTE METODOLÓGICO		Jan a Ago/2022	
VARIÇÃO DO SALDO RPP = (XXXIII) = (XXXa - XXXb)			299.211,34
RECEITA DE ALIENAÇÃO DE INVESTIMENTOS PERMANENTESS (IX)			0,00
PASSIVOS RECONHECIDOS NA DC (XXXIV)			0,00
VARIÇÃO CAMBIAL (XXXV)			0,00
PAGAMENTO DE PRECATÓRIOS INTEGRANTES DA DC (XXXVI)			0,00
AJUSTES RELATIVOS AO RPPS (XXXVII)			0,00
OUTROS AJUSTES (XXXVIII)			0,00
RESULTADO NOMINAL AJUSTADO - Abaixo da Linha (XXXIX) = (XXXII - XXXIII - IX + XXXIV + XXXV - XXXVI + XXXVII + XXXVIII)			-291.714,11
RESULTADO PRIMÁRIO - Abaixo da Linha (XL) = XXXIX - (XXV - XXVI)			-291.714,11
INFORMAÇÕES ADICIONAIS		PREVISÃO ORÇAMENTÁRIA	
SALDO DE EXERCÍCIOS ANTERIORES			0,00
Recursos Arrecadados em Exercícios Anteriores - RPPS			0,00
Superávit Financeiro Utilizado para Abertura e Reabertura de Créditos Adicionais			0,00
RESERVA ORÇAMENTÁRIA DO RPPS			0,00

EDMILSON FRANCISCO DE DEUS
396.691.493-04
PREFEITO MUNICIPAL

JOSÉ JOAQUIM FERREIRA
021.165.123-01
TESOUREIRO

ROBÉRIO LEAL BORGES DE MOURA
950.586.053-68
CONTROLADOR INTERNO

RN CONTABILIDADE S/S
15119029000164
ESC. CONTÁBIL CRC-PI: 000247/O-0

FONTE: SCPI - Contabilidade [9.25.25.872], PREFEITURA MUNICIPAL

Id:12525D780EF27911

PREFEITURA MUN DE AROEIRAS DO ITAIM
RELATÓRIO RESUMIDO DA EXECUÇÃO ORÇAMENTÁRIA
DEMONSTRATIVO DOS RESTOS A PAGAR POR PODER E ORGÃO
ORÇAMENTO FISCAL E DA SEGURIDADE SOCIAL
PERÍODO: Janeiro a Agosto 2022/BIMESTRE Julho - Agosto

1 of 1

RREO - Anexo 7 (LRF, art. 53, inciso V)

R\$ 1

PODER / ORGÃO	RESTOS A PAGAR PROCESSADOS E NÃO PROCESSADOS LIQUIDADOS EM EXERCÍCIOS ANTERIORES					RESTOS A PAGAR NÃO PROCESSADOS					Saldo Total L = (e + k)	
	Inscritos					Inscritos						
	Exercícios Anteriores (a)	Em 31 de Dezembro 2021 (b)	Pagos (c)	Cancelados (d)	Saldo e = (a+b) - (c+d)	Exercícios Anteriores (f)	Em 31 de Dezembro 2021 (g)	Liquidados (h)	Pagos (i)	Cancelados (j)		Saldo k = (f+g) - (i+j)
RESTOS A PAGAR (EXCETO INTRA-ORÇAMENTÁRIOS) (I)	0,00	421.328,15	299.211,34	0,00	122.116,81	0,00	1.140,00	0,00	0,00	0,00	1.140,00	123.256,81
01 CAMARA MUNICIPAL	0,00	1.324,99	900,00	0,00	424,99	0,00	0,00	0,00	0,00	0,00	0,00	424,99
0101 CAMARA MUNICIPAL DE AROEIRA DO ITAIM	0,00	1.324,99	900,00	0,00	424,99	0,00	0,00	0,00	0,00	0,00	0,00	424,99
02 PREFEITURA MUNICIPAL	0,00	420.003,16	298.311,34	0,00	121.691,82	0,00	1.140,00	0,00	0,00	0,00	1.140,00	122.831,82
0201 GABINETE DO PREFEITO	0,00	3.750,00	2.650,00	0,00	1.100,00	0,00	0,00	0,00	0,00	0,00	0,00	1.100,00
0202 SECRETARIA MUNICIPAL DE ADMINISTRAÇÃO E FINANÇAS	0,00	244.367,96	167.267,28	0,00	77.100,68	0,00	1.100,00	0,00	0,00	0,00	1.100,00	78.200,68
0203 SECRETARIA MUNICIPAL DE EDUCAÇÃO E CULTURA	0,00	111.829,49	78.479,15	0,00	33.350,34	0,00	40,00	0,00	0,00	0,00	40,00	33.390,34
0204 SECRETARIA MUNICIPAL DE SAÚDE E SANEAMENTO	0,00	740,00	740,00	0,00	0,00	0,00	0,00	0,00	0,00	0,00	0,00	0,00
0205 SECRETARIA MUNICIPAL DE ASSISTENCIA SOCIAL	0,00	6.030,00	4.780,00	0,00	1.250,00	0,00	0,00	0,00	0,00	0,00	0,00	1.250,00
0207 FUNDO MUNICIPAL DE SAÚDE - FMS	0,00	49.678,71	40.787,91	0,00	8.890,80	0,00	0,00	0,00	0,00	0,00	0,00	8.890,80
0208 FUNDEB	0,00	3.607,00	3.607,00	0,00	0,00	0,00	0,00	0,00	0,00	0,00	0,00	0,00
RESTOS A PAGAR (INTRA-ORÇAMENTÁRIOS) (II)	0,00	0,00	0,00	0,00	0,00	0,00	0,00	0,00	0,00	0,00	0,00	0,00
01 CAMARA MUNICIPAL	0,00	0,00	0,00	0,00	0,00	0,00	0,00	0,00	0,00	0,00	0,00	0,00
02 PREFEITURA MUNICIPAL	0,00	0,00	0,00	0,00	0,00	0,00	0,00	0,00	0,00	0,00	0,00	0,00
TOTAL (III) = (I + II)	0,00	421.328,15	299.211,34	0,00	122.116,81	0,00	1.140,00	0,00	0,00	0,00	1.140,00	123.256,81

EDMILSON FRANCISCO DE DEUS
396.691.493-04
PREFEITO MUNICIPAL

JOSÉ JOAQUIM FERREIRA
021.165.123-01
TESOUREIRO

ROBÉRIO LEAL BORGES DE MOURA
950.586.053-68
CONTROLADOR INTERNO

RN CONTABILIDADE S/S
15119029000164
ESC. CONTÁBIL CRC-PI: 000247/O-0

FONTE: SCPI - Contabilidade [9.25.25.872], PREFEITURA MUNICIPAL

AROERAS DO ITAIM - PI

Publicações
LRF: obrigatórias

Id:10EF17FFB168791A

PREFEITURA MUN DE AROEIRAS DO ITAIM
 RELATÓRIO RESUMIDO DA EXECUÇÃO ORÇAMENTÁRIA

DEMONSTRATIVO DAS RECEITAS E DESPESAS COM MANUTENÇÃO E DESENVOLVIMENTO DO ENSINO - MDE - MUNICÍPIOS
 ORÇAMENTO FISCAL E DA SEGURIDADE SOCIAL

PERÍODO: Janeiro a Agosto 2022/BIMESTRE Julho - Agosto

Page 1 of 5

RREO - Anexo 8 (LDB, Art. 72)

R\$ Milhares

RECEITAS RESULTANTES DE IMPOSTOS (Art. 212 e 212-A da Constituição Federal)			
RECEITA RESULTANTE DE IMPOSTOS	PREVISÃO ATUALIZADA (a)	RECEITAS REALIZADAS JAN A AGO	
1- RECEITA DE IMPOSTOS	167.579,06	39.904,12	
1.1- Receita Resultante do Imposto sobre a Propriedade Predial e Territorial Urbana - IPTU	26.277,57	0,00	
1.2- Receita Resultante do Imposto sobre Transmissão Inter Vivos - ITBI	21.301,49	2.300,82	
1.3- Receita Resultante do Imposto sobre Serviços de Qualquer Natureza - ISS	120.000,00	37.603,30	
1.4- Receita Resultante do Imposto de Renda Retido na Fonte - IRRF	0,00	0,00	
2- RECEITA DE TRANSFERÊNCIAS CONSTITUCIONAIS E LEGAIS	8.913.623,67	8.484.711,74	
2.1- Cota-Parte FPM	8.490.000,00	8.312.489,14	
2.1.1- Parcela referente à CF, art. 159, I, alínea B	7.800.000,00	7.832.610,56	
2.1.2- Parcela referente à CF, art. 159, I, alínea D e E	690.000,00	479.878,58	
2.2- Cota-Parte ICMS	350.000,00	107.453,77	
2.3- Cota-Parte IPI-Exportação	500,00	64,32	
2.4- Cota-Parte ITR	1.123,67	41,10	
2.5- Cota-Parte IPVA	72.000,00	64.663,41	
2.6- Cota-Parte IOF-Ouro	0,00	0,00	
2.7- Compensações Financeiras Provenientes de Impostos e Transferências Constitucionais	0,00	0,00	
3- TOTAL DA RECEITA DE IMPOSTOS (1 + 2)	9.081.202,73	8.524.615,86	
4 - TOTAL DESTINADO AO FUNDEB - 20% DE ((2.1.1) + (2.2) + (2.3) + (2.4) + (2.5))	1.957.766,89	1.573.875,73	
5 - VALOR MÍNIMO A SER APLICADO ALÉM DO VALOR DESTINADO AO FUNDEB - 5% DE ((2.1.1) + (2.2) + (2.3) + (2.4) + (2.5)) + 25% DE ((1.1) + (1.2) + (1.3) + (1.4) + (2.1.2) + (2.6) + (2.7))	625.575,95	530.187,33	

FUNDEB			
RECEITAS RECEBIDAS DO FUNDEB NO EXERCÍCIO	PREVISÃO ATUALIZADA (a)	RECEITAS REALIZADAS JAN A AGO	
6- RECEITAS RECEBIDAS DO FUNDEB	3.525.500,00	3.032.190,18	
6.1 - FUNDEB - Impostos e Transferências de Impostos	2.655.500,00	2.166.105,52	
6.1.1 - Principal	2.650.000,00	2.153.196,12	
6.1.2 - Rendimentos de Aplicação Financeira	5.500,00	12.909,40	
6.2 - FUNDEB - Complementação da União - VAAF	780.000,00	631.556,34	
6.2.1 - Principal	780.000,00	631.556,34	
6.2.2 - Rendimentos de Aplicação Financeira	0,00	0,00	
6.3 - FUNDEB - Complementação da União - VAAT	90.000,00	234.528,32	
6.3.1 - Principal	90.000,00	234.528,32	
6.3.2 - Rendimentos de Aplicação Financeira	0,00	0,00	
7 - RESULTADO LÍQUIDO DAS TRANSFERÊNCIAS DO FUNDEB (6.1.1 - 4)	692.233,11	579.320,39	

RECURSOS RECEBIDOS EM EXERCÍCIOS ANTERIORES E NÃO UTILIZADOS (SUPERÁVIT)		VALOR
8 - TOTAL DOS RECURSOS DE SUPERÁVIT		0,00
8.1 - SUPERÁVIT DO EXERCÍCIO IMEDIATAMENTE ANTERIOR		0,00
8.2 - SUPERÁVIT RESIDUAL DE OUTROS EXERCÍCIOS		0,00
9 - TOTAL DOS RECURSOS DO FUNDEB DISPONÍVEIS PARA UTILIZAÇÃO (6 + 8)		3.032.190,18

PREFEITURA MUN DE AROEIRAS DO ITAIM
 RELATÓRIO RESUMIDO DA EXECUÇÃO ORÇAMENTÁRIA

DEMONSTRATIVO DAS RECEITAS E DESPESAS COM MANUTENÇÃO E DESENVOLVIMENTO DO ENSINO - MDE - MUNICÍPIOS
 ORÇAMENTO FISCAL E DA SEGURIDADE SOCIAL

PERÍODO: Janeiro a Agosto 2022/BIMESTRE Julho - Agosto

Page 2 of 5

RREO - Anexo 8 (LDB, Art. 72)

R\$ Milhares

DESPESAS COM RECURSOS DO FUNDEB	DOTAÇÃO ATUALIZADA (c)	DESPESAS EMPENHADAS JAN A AGO (d)	DESPESAS LIQUIDADAS JAN A AGO (e)	DESPESAS PAGAS JAN A AGO (f)	INSCRITAS EM RESTOS A PAGAR NÃO PROCESSADOS (g)
10 - PROFISSIONAIS DA EDUCAÇÃO BÁSICA	2.074.638,86	1.754.283,47	1.754.283,47	1.727.698,43	0,00
10.1 - Educação Infantil	80.000,00	74.881,49	74.881,49	74.881,49	0,00
10.1.1 - Creche	0,00	0,00	0,00	0,00	0,00
10.1.2 - Pré - Escola	80.000,00	74.881,49	74.881,49	74.881,49	0,00
10.2 - Ensino Fundamental	1.994.638,86	1.679.401,98	1.679.401,98	1.652.816,94	0,00
11 - OUTRAS DESPESAS	1.472.861,14	1.343.963,38	1.342.751,38	1.331.137,08	0,00
11.1 - Educação Infantil	61.205,02	38.498,92	38.498,92	38.498,92	0,00
11.1.1 - Creche	0,00	0,00	0,00	0,00	0,00
11.1.2 - Pré - Escola	61.205,02	38.498,92	38.498,92	38.498,92	0,00
11.2 - Ensino Fundamental	1.411.656,12	1.305.464,46	1.304.252,46	1.292.638,16	0,00
12 - TOTAL DAS DESPESAS COM RECURSOS DO FUNDEB (10 + 11)	3.547.500,00	3.098.246,85	3.097.034,85	3.058.835,51	0,00

INDICADORES DO FUNDEB						
DESPESAS CUSTEADAS COM RECEITA DO FUNDEB RECEBIDA NO EXERCÍCIO	DESPESAS EMPENHADAS JAN A AGO (d)	DESPESAS LIQUIDADAS JAN A AGO (e)	DESPESAS PAGAS JAN A AGO (f)	INSCRITAS EM RESTOS A PAGAR NÃO PROCESSADOS (g)	INSCRITAS EM RESTOS A PAGAR NÃO PROC. (sem disponibilidade de caixa) (h)	
13 - Total das Despesas do FUNDEB com Profissionais da Educação Básica	1.754.283,47	1.754.283,47	1.727.698,43	0,00	0,00	
14 - Total das Despesas custeadas com FUNDEB - Impostos e Transferências de Impostos	2.207.834,92	2.207.834,92	2.169.944,86	0,00	0,00	
15 - Total das Despesas custeadas com FUNDEB - Complementação da União - VAAF	784.093,40	782.881,40	782.572,12	0,00	0,00	
16 - Total das Despesas custeadas com FUNDEB - Complementação da União - VAAT	106.318,53	106.318,53	106.318,53	0,00	0,00	
17 - Total das Despesas custeadas com FUNDEB - Complementação da União - VAAT aplicadas na Educação Infan	106.318,53	106.318,53	106.318,53	0,00	0,00	
18 - Total das Despesas custeadas com FUNDEB - Complementação da União - VAAT aplicadas em Despesa de C	31.437,04	31.437,04	31.437,04	0,00	0,00	

INDICADORES - Art. 212-A, inciso XI e § 3º - Constituição Federal ²	VALOR EXIGIDO (i)	VALOR APLICADO (j)	VALOR CONSIDERADO APÓS DEDUÇÕES (k)	% APLICADO (l)
19 - Mínimo de 70% do FUNDEB na Remuneração dos Profissionais da Educação Básica	2.122.533,13	1.754.283,47	1.754.283,47	57,86
20 - Percentual de 50% da Complementação da União ao FUNDEB (VAAT) na Educação Infantil	117.264,16	106.318,53	106.318,53	45,33
21 - Mínimo de 15% da Complementação da União ao FUNDEB - VAAT em Despesa de Capital	35.179,25	31.437,04	31.437,04	13,40

INDICADOR - Art. 25, § 3º - Lei nº 14.113, de 2020 - (Máximo de 10% de Superávit) ³	VALOR MÁX. PERMIT. (m)	VALOR NÃO APLICADO (n)	VALOR NÃO APLICADO APÓS AJUSTE (o)	% NÃO APLICADO (p)
22 - Total da Receita Recebida e não Aplicada no Exercício	303.219,02	-64.844,67	-64.844,67	-2,14

INDICADOR - Art. 25, § 3º - Lei nº 14.113, de 2020 (Aplicação do Superávit de Exercício Anterior)	Valor de Superávit Permitido no Exercício Anterior (q)	Valor não Aplicado No Exercício Anterior (r)	Valor de Superávit Aplicado até o 1º Quadrimestre (s)	Valor Aplicado Até o 1º Quadrimestre Que Integrará o Limite Constitucional (t)	Valor Aplicado Após o 1º Quadrimestre (u)	Valor Não Aplicado (v)
23 - Total das Despesas Custeadas com Superávit do FUNDEB	0,00	0,00	0,00	0,00	0,00	0,00
23.1 - Total das Despesas custeadas com FUNDEB - Impostos e Transferências de Impostos	0,00	0,00	0,00	0,00	0,00	0,00
23.2 - Total das Despesas custeadas com FUNDEB - Complementação da União (VAAF + VAAT)	0,00	0,00	0,00	0,00	0,00	0,00

PREFEITURA MUN DE AROEIRAS DO ITAIM
RELATÓRIO RESUMIDO DA EXECUÇÃO ORÇAMENTÁRIA

DEMONSTRATIVO DAS RECEITAS E DESPESAS COM MANUTENÇÃO E DESENVOLVIMENTO DO ENSINO - MDE - MUNICÍPIOS
ORÇAMENTO FISCAL E DA SEGURIDADE SOCIAL

PERÍODO: Janeiro a Agosto 2022/BIMESTRE Julho - Agosto

Page 3 of 5

R\$ Milhares

RREO - Anexo 8 (LDB, Art. 72)

DESPESAS COM MANUTENÇÃO E DESENVOLVIMENTO DO ENSINO - MDE - CUSTEADAS COM RECEITA DE IMPOSTOS (EXCETO FUNDEB)					
DESPESAS COM AÇÕES TÍPICAS DE MDE - RECEITAS DE IMPOSTOS EXCETO FUNDEB	DOTAÇÃO ATUALIZADA (e)	DESPESAS EMPENHADAS JAN A AGO (d)	DESPESAS LIQUIDADAS JAN A AGO (e)	DESPESAS PAGAS JAN A AGO (f)	INSCRITAS EM RESTOS A PAGAR NÃO PROCESSADOS (g)
24. EDUCAÇÃO INFANTIL	0,00	0,00	0,00	0,00	0,00
24.1 - Creche	0,00	0,00	0,00	0,00	0,00
24.2 - Pré-escola	0,00	0,00	0,00	0,00	0,00
25. ENSINO FUNDAMENTAL	854.130,30	821.876,90	821.876,90	804.883,38	0,00
26. TOTAL DAS DESPESAS COM AÇÕES TÍPICAS DE MDE (24 + 25)	854.130,30	821.876,90	821.876,90	804.883,38	0,00
APURAÇÃO DAS DESPESAS PARA FINS DE LIMITE MÍNIMO CONSTITUCIONAL					VALOR
27 - TOTAL DAS DESPESAS DE MDE CUSTEADAS COM RECURSOS DE IMPOSTOS (FUNDEB E RECEITAS DE IMPOSTOS) = (L14 (d ou e) + L26 (d ou e) + L23.1 (f))					3.029.711,82
28. (c) RESULTADOS LÍQUIDOS DAS TRANSFERÊNCIAS DO FUNDEB = (L7)					579.320,39
29. (c) RESTOS A PAGAR NÃO PROCESSADOS INSCRITOS NO EXERCÍCIO SEM DISPONIBILIDADE FINANCEIRA DE RECURSOS DO FUNDEB IMPOSTOS = (L14h)					0,00
30. (c) RESTOS A PAGAR NÃO PROCESSADOS INSCRITOS NO EXERCÍCIO SEM DISPONIBILIDADE FINANCEIRA DE RECURSOS DE IMPOSTOS					0,00
31. (c) CANCELAMENTO, NO EXERCÍCIO, DE RESTOS A PAGAR INSCRITOS COM DISPONIBILIDADE FINANCEIRA DE RECURSOS DE IMPOSTOS VINCULADOS AO ENSINO = (L34.1(ac) + L1)					0,00
32. TOTAL DAS DESPESAS PARA FINS DE LIMITE (27 - (28 + 29 + 30 + 31))					2.450.391,43
APURAÇÃO DO LIMITE MÍNIMO CONSTITUCIONAL			VALOR EXIGIDO (x)	VALOR APLICADO (w)	% APLICADO (y)
33. APLICAÇÃO EM SOBRE A RECEITA RESULTANTE DE IMPOSTOS			2.131.153,96	2.450.391,43	28,74
RESTOS A PAGAR INSCRITOS EM EXERCÍCIOS ANTERIORES COM DISPONIBILIDADE FINANCIAMENTO DE RECURSOS DE IMPOSTOS E DO FUNDEB	SALDO INICIAL (z)	RP LIQUIDADOS (aa)	RP PAGOS (ab)	RP CANCELADOS (ac)	SALDO FINAL (ad)
34 - RESTOS A PAGAR DE DESPESAS COM MDE	121.422,49	121.382,49	88.032,15	0,00	33.390,34
34.1 - Executadas com Recursos de Impostos e Transferências de Impostos	117.815,49	117.775,49	84.425,15	0,00	33.390,34
34.2 - Executadas com Recursos do FUNDEB - Impostos	3.607,00	3.607,00	3.607,00	0,00	0,00
34.3 - Executadas com Recursos do FUNDEB - Complementação da União (VAAT + VAAF)	0,00	0,00	0,00	0,00	0,00

PREFEITURA MUN DE AROEIRAS DO ITAIM
RELATÓRIO RESUMIDO DA EXECUÇÃO ORÇAMENTÁRIA

DEMONSTRATIVO DAS RECEITAS E DESPESAS COM MANUTENÇÃO E DESENVOLVIMENTO DO ENSINO - MDE - MUNICÍPIOS
ORÇAMENTO FISCAL E DA SEGURIDADE SOCIAL

PERÍODO: Janeiro a Agosto 2022/BIMESTRE Julho - Agosto

Page 4 of 5

R\$ Milhares

RREO - Anexo 8 (LDB, Art. 72)

OUTRAS INFORMAÇÕES PARA CONTROLE					
RECEITAS ADICIONAIS PARA FINANCIAMENTO DO ENSINO	PREVISÃO ATUALIZADA (a)	RECEITAS REALIZADAS Até o Bimestre (b)			
35 - RECEITA DE TRANSFERÊNCIA DO FNDE (INCLUINDO RENDIMENTOS DE APLICAÇÃO FINANCEIRA	423.334,03	131.344,30			
35.1 - Salário Educação	59.325,00	36.334,63			
35.2 - PDDE	52.574,48	1.957,32			
35.3 - PNAE	101.170,00	51.460,83			
35.4 - PNATE	95.500,00	40.200,08			
35.5 - Outras Transferências do FNDE	114.764,55	1.391,44			
36 - RECEITAS DE TRANSFERÊNCIAS DE CONVÊNIO	258.662,06	0,00			
37 - RECEITA DE ROYALTIES DESTINADOS À EDUCAÇÃO	0,00	0,00			
38 - RECEITA DE OPERAÇÕES DE CRÉDITO VINCULADAS À EDUCAÇÃO	0,00	0,00			
39 - OUTRAS RECEITAS PARA FINANCIAMENTO DO ENSINO	0,00	0,00			
40 - TOTAL DAS RECEITAS ADICIONAIS PARA FINANCIAMENTO DO ENSINO = (35 + 36 + 37 + 38 + 39)	681.996,09	131.344,30			
OUTRAS DESPESAS COM EDUCAÇÃO	DOTAÇÃO ATUALIZADA (c)	DESPESAS EMPENHADAS JAN A AGO (d)	DESPESAS LIQUIDADAS JAN A AGO (e)	DESPESAS PAGAS JAN A AGO (f)	INSCRITAS EM RESTOS A PAGAR NÃO PROCESSADOS (g)
41 - EDUCAÇÃO INFANTIL	63.854,01	0,00	0,00	0,00	0,00
41.1 - Creche	0,00	0,00	0,00	0,00	0,00
41.2 - Pré - Escola	63.854,01	0,00	0,00	0,00	0,00
42 - Ensino Fundamental	704.878,11	147.483,56	147.483,56	145.769,97	0,00
43 - Ensino Médio	0,00	0,00	0,00	0,00	0,00
44 - Ensino Superior	0,00	0,00	0,00	0,00	0,00
45 - Ensino Profissional Não Integrado ao Ensino Regular	0,00	0,00	0,00	0,00	0,00
46 - TOTAL DAS DESPESAS CUSTEADAS COM RECEITAS ADICIONAIS PARA FINANCIAMENTO DO ENSINO (41 + 42 + 43 + 44 + 45)	768.732,12	147.483,56	147.483,56	145.769,97	0,00
TOTAL GERAL DAS DESPESAS COM EDUCAÇÃO	DOTAÇÃO ATUALIZADA (c)	DESPESAS EMPENHADAS JAN A AGO (d)	DESPESAS LIQUIDADAS JAN A AGO (e)	DESPESAS PAGAS JAN A AGO (f)	INSCRITAS EM RESTOS A PAGAR NÃO PROCESSADOS (g)
47 - TOTAL GERAL DAS DESPESAS COM EDUCAÇÃO (12 + 26 + 46)	5.187.308,24	4.072.271,08	4.071.059,08	4.014.152,63	0,00
47.1 - Despesas Correntes	4.875.524,30	4.029.449,04	4.028.237,04	3.971.330,59	0,00
47.1.1 - Pessoal Ativo	2.527.035,71	2.024.898,47	2.024.898,47	1.996.663,43	0,00
47.1.1.1 - Pessoal Inativo	0,00	0,00	0,00	0,00	0,00
47.1.1.2 - Transferências às instituições comunitárias, confessionais ou filantrópicas sem fins lucrativos	0,00	0,00	0,00	0,00	0,00
47.1.1.3 - Outras Despesas Correntes	2.348.488,59	2.004.550,57	2.003.338,57	1.974.667,16	0,00
47.2 - Despesas de Capital	311.783,94	42.822,04	42.822,04	42.822,04	0,00
47.2.1 - Transferências às instituições comunitárias, confessionais ou filantrópicas sem fins lucrativos	0,00	0,00	0,00	0,00	0,00
47.2.2 - Outras Despesas de Capital	311.783,94	42.822,04	42.822,04	42.822,04	0,00

AROEIRAS DO ITAIM - PI

Publicações obrigatórias

PREFEITURA MUN DE AROEIRAS DO ITAIM
RELATÓRIO RESUMIDO DA EXECUÇÃO ORÇAMENTÁRIA
DEMONSTRATIVO DAS RECEITAS E DESPESAS COM MANUTENÇÃO E DESENVOLVIMENTO DO ENSINO - MDE - MUNICÍPIOS
ORÇAMENTO FISCAL E DA SEGURIDADE SOCIAL

PERÍODO: Janeiro a Agosto 2022/BIMESTRE Julho - Agosto

Page 5 of 5
R\$ Milhares

RREO - Anexo 8 (LDB, Art. 72)

CONTROLE DA DISPONIBILIDADE FINANCEIRA E CONCILIAÇÃO BANCÁRIA	FUNDEB	SALÁRIO EDUCAÇÃO
48. DISPONIBILIDADE FINANCEIRA EM 31 DE DEZEMBRO DO EXERCÍCIO ANTERIOR	1.328,09	2.096,37
49. (+) INGRESSO DE RECURSOS ATÉ O BIMESTRE (orçamentário)	3.032.190,18	36.334,63
50. (-) PAGAMENTOS EFETUADOS ATÉ O BIMESTRE (orçamentário e restos a pagar)	3.062.442,51	38.290,20
51. (-) DISPONIBILIDADE FINANCEIRA ATÉ O BIMESTRE	-28.924,24	140,80
52. (+) AJUSTES POSITIVOS (RETENÇÕES E OUTROS VALORES EXTRAORÇAMENTÁRIOS)	-108.970,11	0,00
53. (-) AJUSTES NEGATIVOS (OUTROS VALORES EXTRAORÇAMENTÁRIOS)	0,00	0,00
54. (-) SALDO FINANCEIRO CONCILIADO (Saldo Bancário)	-137.894,35	140,80

 EDMILSON FRANCISCO DE DEUS
 396.691.493-04
 PREFEITO MUNICIPAL

 JOSÉ JOAQUIM FERREIRA
 021.165.123-01
 TESOUREIRO

 ROBÉRIO LEAL BORGES DE MOURA
 950.586.053-68
 CONTROLADOR INTERNO

 RN CONTABILIDADE S/S
 15119029000164
 ESC. CONTÁBIL CRC-PI: 000247/O-0

- 1) Limites mínimos anuais a serem cumpridos no encerramento do exercício.
 2) Art. 21, § 2º, Lei 11.494/2007: "Até 5% dos recursos recebidos à conta dos Fundos, inclusive relativos à complementação da União recebidos nos termos do §1º do art. 6º desta Lei, poderão ser utilizados no 1º trimestre do exercício imediatamente subsequente, mediante abertura de crédito adicional."
 3) Caput do artigo 212 da CF/1988
 4) Os valores referentes à parcela dos Restos a Pagar inscritos sem disponibilidade financeira vinculada à educação deverão ser informados somente no RREO do último bimestre do exercício.
 5) Limites mínimos anuais a serem cumpridos no encerramento do exercício, no âmbito de atuação prioritária, conforme LDB, art. 11, V.
 6) Nos cinco primeiros bimestres do exercício o acompanhamento poderá ser feito com base na despesa empenhada ou na despesa.
 7) Essa coluna poderá ser apresentada somente no último bimestre.

Id:10EF17FFB1687922**PREFEITURA MUN DE AROEIRAS DO ITAIM**
RELATÓRIO RESUMIDO DA EXECUÇÃO ORÇAMENTÁRIA
DEMONSTRATIVO DAS RECEITAS OP. CRÉDITO E DESPESA DE CAPITAL
ORÇAMENTOS FISCAIS E DA SEGURIDADE SOCIAL

PERÍODO: Janeiro a Agosto 2022/BIMESTRE Julho - Agosto

RREO - ANEXO 9 (LRF, art.53, § 1º, inciso I)

R\$ 1

RECEITAS	PREVISÃO ATUALIZADA (a)	RECEITAS REALIZADAS JAN A AGO (b)	SALDO NÃO REALIZADO (c) = (a-b)
RECEITAS DE OPERAÇÕES DE CRÉDITO (I)	10.528,16	0,00	10.528,16
DESPESAS	DOTAÇÃO ATUALIZADA (d)	DESPESAS EMPENHADAS JAN A AGO (e)	SALDO NÃO EXECUTADO (f) = (d-e)
DESPESAS DE CAPITAL	1.790.361,70	189.154,84	1.601.206,86
Investimentos	1.656.828,37	117.769,81	1.539.058,56
Inversões Financeiras	62.033,33	0,00	62.033,33
Amortização da Dívida	71.500,00	71.385,03	114,97
(-) Incentivos Fiscais a Contribuinte	0,00	0,00	0,00
(-) Incentivos Fiscais a Contribuinte por Instituições Financeiras	0,00	0,00	0,00
DESPESA DE CAPITAL LÍQUIDA (II)	1.790.361,70	189.154,84	1.601.206,86
RESULTADO PARA APURAÇÃO DA REGRA DE OURO (III) = (II - I)	1.779.833,54 <(d - a)>	189.154,84 <(e - b)>	1.590.678,70 <(f - c)>

 EDMILSON FRANCISCO DE DEUS
 396.691.493-04
 PREFEITO MUNICIPAL

 JOSÉ JOAQUIM FERREIRA
 021.165.123-01
 TESOUREIRO

 ROBÉRIO LEAL BORGES DE MOURA
 950.586.053-68
 CONTROLADOR INTERNO

 RN CONTABILIDADE S/S
 15119029000164
 ESC. CONTÁBIL CRC-PI: 000247/O-0

- Notas:
 1 < Operações de Crédito descritas na CF, art. 167, inciso III >
 2 Durante o exercício, somente as despesas liquidadas são consideradas executadas. No encerramento do exercício, as despesas não liquidadas inscritas em restos a pagar não processados são também consideradas executadas. Dessa forma, para maior transparência, as despesas executadas estão segregadas em:
 a) Despesas liquidadas, consideradas aquelas em que houve a entrega do material ou serviço, nos termos do art. 63 da Lei 4.320/64;
 b) Despesas empenhadas, mas não liquidadas, inscritas em Restos a Pagar não processados, consideradas liquidadas no encerramento do exercício, por força do art.35, inciso II da Lei 4.320/64.

FONTE: SCPI - Contabilidade [9.25.25.872], PREFEITURA MUNICIPAL

Id:12525D780EF27921

PREFEITURA MUN DE AROEIRAS DO ITAIM

**RELATÓRIO RESUMIDO DA EXECUÇÃO ORÇAMENTÁRIA
 DEMONSTRATIVO DAS RECEITAS OP. CRÉDITO E DESPESA DE CAPITAL
 ORÇAMENTOS FISCAIS E DA SEGURIDADE SOCIAL
 PERÍODO: Janeiro a Agosto 2022/BIMESTRE Julho - Agosto**

RREO – ANEXO 9 (LRF, art.53, § 1º, inciso I)

R\$ 1

RECEITAS	PREVISÃO ATUALIZADA (a)	RECEITAS REALIZADAS JAN A AGO (b)	SALDO NÃO REALIZADO (c) = (a-b)
RECEITAS DE OPERAÇÕES DE CRÉDITO (I)	10.528,16	0,00	10.528,16
DESPESAS	DOTAÇÃO ATUALIZADA (d)	DESPESAS EMPENHADAS JAN A AGO (e)	SALDO NÃO EXECUTADO (f) = (d-e)
DESPESAS DE CAPITAL	1.790.361,70	189.154,84	1.601.206,86
Investimentos	1.656.828,37	117.769,81	1.539.058,56
Inversões Financeiras	62.033,33	0,00	62.033,33
Amortização da Dívida	71.500,00	71.385,03	114,97
(-) Incentivos Fiscais a Contribuinte	0,00	0,00	0,00
(-) Incentivos Fiscais a Contribuinte por Instituições Financeiras	0,00	0,00	0,00
DESPESA DE CAPITAL LÍQUIDA (II)	1.790.361,70	189.154,84	1.601.206,86
RESULTADO PARA APURAÇÃO DA REGRA DE OURO (III) = (II - I)	1.779.833,54 <(d - a)>	189.154,84 <(e - b)>	1.590.678,70 <(f - c)>

EDMILSON FRANCISCO DE DEUS
 396.691.493-04
 PREFEITO MUNICIPAL

JOSÉ JOAQUIM FERREIRA
 021.165.123-01
 TESOUREIRO

ROBÉRIO LEAL BORGES DE MOURA
 950.586.053-68
 CONTROLADOR INTERNO

RN CONTABILIDADE S/S
 15119029000164
 ESC. CONTÁBIL CRC-PI: 000247/O-0

Notas:

1 < Operações de Crédito descritas na CF, art. 167, inciso III >

2 Durante o exercício, somente as despesas liquidadas são consideradas executadas. No encerramento do exercício, as despesas não liquidadas inscritas em restos a pagar não processados são também consideradas executadas. Dessa forma, para maior transparência, as despesas executadas estão segregadas em:

a) Despesas liquidadas, consideradas aquelas em que houve a entrega do material ou serviço, nos termos do art. 63 da Lei 4.320/64;

b) Despesas empenhadas, mas não liquidadas, inscritas em Restos a Pagar não processados, consideradas liquidadas no encerramento do exercício, por força do art.35, inciso II da Lei 4.320/64.

FONTE: SCPI - Contabilidade [9.25.25.872], PREFEITURA MUNICIPAL

AROEIRAS DO ITAIM - PI

Publicações
 obrigatórias

Id:09FEBCA5DDB67927

PREFEITURA MUNICIPAL
RELATÓRIO RESUMIDO DA EXECUÇÃO ORÇAMENTÁRIA
DEMONSTRATIVO DA PROJEÇÃO ATUARIAL DO REGIME PRÓPRIO DE PREVIDÊNCIA DOS SERVIDORES
ORÇAMENTOS FISCAIS E DA SEGURIDADE SOCIAL
 PERÍODO: 2021 a 2095

RREO – ANEXO 10 (LRF, art. 53, § 1º, inciso II)

R\$ 1

EXERCÍCIO	PLANO PREVIDENCIÁRIO			
	RECEITA PREVIDENCIÁRIA	DESPESA PREVIDENCIÁRIA	RESULTADO PREVIDENCIÁRIO	SALDO FINANCEIRO DO EXERCÍCIO
	(a)	(b)	(c) = (a-b)	(d) = ("d" exercício anterior) + (c)
2020	0,00	0,00	0,00	0,00
2021	0,00	0,00	0,00	0,00
2022	0,00	0,00	0,00	0,00
2023	0,00	0,00	0,00	0,00
2024	0,00	0,00	0,00	0,00
2025	0,00	0,00	0,00	0,00
2026	0,00	0,00	0,00	0,00
2027	0,00	0,00	0,00	0,00
2028	0,00	0,00	0,00	0,00
2029	0,00	0,00	0,00	0,00
2030	0,00	0,00	0,00	0,00
2031	0,00	0,00	0,00	0,00
2032	0,00	0,00	0,00	0,00
2033	0,00	0,00	0,00	0,00
2034	0,00	0,00	0,00	0,00
2035	0,00	0,00	0,00	0,00
2036	0,00	0,00	0,00	0,00
2037	0,00	0,00	0,00	0,00
2038	0,00	0,00	0,00	0,00
2039	0,00	0,00	0,00	0,00
2040	0,00	0,00	0,00	0,00
2041	0,00	0,00	0,00	0,00
2042	0,00	0,00	0,00	0,00
2043	0,00	0,00	0,00	0,00
2044	0,00	0,00	0,00	0,00
2045	0,00	0,00	0,00	0,00
2046	0,00	0,00	0,00	0,00
2047	0,00	0,00	0,00	0,00
2048	0,00	0,00	0,00	0,00
2049	0,00	0,00	0,00	0,00
2050	0,00	0,00	0,00	0,00
2051	0,00	0,00	0,00	0,00
2052	0,00	0,00	0,00	0,00
2053	0,00	0,00	0,00	0,00
2054	0,00	0,00	0,00	0,00
2055	0,00	0,00	0,00	0,00
2056	0,00	0,00	0,00	0,00
2057	0,00	0,00	0,00	0,00
2058	0,00	0,00	0,00	0,00
2059	0,00	0,00	0,00	0,00
2060	0,00	0,00	0,00	0,00
2061	0,00	0,00	0,00	0,00
2062	0,00	0,00	0,00	0,00
2063	0,00	0,00	0,00	0,00
2064	0,00	0,00	0,00	0,00
2065	0,00	0,00	0,00	0,00
2066	0,00	0,00	0,00	0,00
2067	0,00	0,00	0,00	0,00
2068	0,00	0,00	0,00	0,00
2069	0,00	0,00	0,00	0,00
2070	0,00	0,00	0,00	0,00
2071	0,00	0,00	0,00	0,00
2072	0,00	0,00	0,00	0,00
2073	0,00	0,00	0,00	0,00
2074	0,00	0,00	0,00	0,00
2075	0,00	0,00	0,00	0,00
2076	0,00	0,00	0,00	0,00

FONTE: SCPI - Contabilidade [9.25.25.872], PREFEITURA MUNICIPAL

PREFEITURA MUNICIPAL
RELATÓRIO RESUMIDO DA EXECUÇÃO ORÇAMENTÁRIA
DEMONSTRATIVO DA PROJEÇÃO ATUARIAL DO REGIME PRÓPRIO DE PREVIDÊNCIA DOS SERVIDORES
ORÇAMENTOS FISCAIS E DA SEGURIDADE SOCIAL
PERÍODO: 2021 a 2095

RREO – ANEXO 10 (LRF, art. 53, § 1º, inciso II)				RS 1
2077	0,00	0,00	0,00	0,00
2078	0,00	0,00	0,00	0,00
2079	0,00	0,00	0,00	0,00
2080	0,00	0,00	0,00	0,00
2081	0,00	0,00	0,00	0,00
2082	0,00	0,00	0,00	0,00
2083	0,00	0,00	0,00	0,00
2084	0,00	0,00	0,00	0,00
2085	0,00	0,00	0,00	0,00
2086	0,00	0,00	0,00	0,00
2087	0,00	0,00	0,00	0,00
2088	0,00	0,00	0,00	0,00
2089	0,00	0,00	0,00	0,00
2090	0,00	0,00	0,00	0,00
2091	0,00	0,00	0,00	0,00
2092	0,00	0,00	0,00	0,00
2093	0,00	0,00	0,00	0,00
2094	0,00	0,00	0,00	0,00

Notas:

1. Projeção atuarial elaborada em 31/08/2022 e oficialmente enviada para o Ministério da Previdência Social - MPS.
2. Este demonstrativo utiliza as seguintes hipóteses:

EDMILSON FRANCISCO DE DEUS
396.691.493-04
PREFEITO MUNICIPAL

JOSÉ JOAQUIM FERREIRA
021.165.123-01
TESOUREIRO

ROBÉRIO LEAL BORGES DE MOURA
950.586.053-68
CONTROLADOR INTERNO

RN CONTABILIDADE S/S
15119029000164
ESC. CONTÁBIL CRC-PI: 000247/O-0

FONTE: SCPI - Contabilidade [9.25.25.872], PREFEITURA MUNICIPAL

Id:13B5A2F06C7C7928

PREFEITURA MUN DE AROEIRAS DO ITAIM
ORÇAMENTOS FISCAIS E DA SEGURIDADE SOCIAL
RELATÓRIO RESUMIDO DA EXECUÇÃO ORÇAMENTÁRIA
DEMONSTRATIVO DA RECEITA DE ALIENAÇÃO DE ATIVOS E APLICAÇÕES DE RECURSOS
PERÍODO: Janeiro a Agosto

RREO – ANEXO 11(LRF, art. 53, § 1º, inciso III)								RS 1
RECEITAS				PREVISÃO ATUALIZADA (a)	RECEITAS REALIZADAS (b)	SALDO A REALIZAR (a-b)		
RECEITAS DE ALIENAÇÃO DE ATIVOS (I)				127.528,57	0,00	127.528,57		
Receita de Alienação de Bens Móveis				100.841,82	0,00	100.841,82		
Receita de Alienação de Bens Imóveis				26.686,75	0,00	26.686,75		
Receita de Alienação de Bens Intangíveis				0,00	0,00	0,00		
Receita de Rendimentos de Aplicações Financeiras				0,00	0,00	0,00		
DESPESAS	DOTAÇÃO ATUALIZADA (d)	DESPESAS EMPENHADAS (e)	DESPESAS LIQUIDADAS	DESPESAS PAGAS (f)	INSCRITAS EM RESTOS A PAGAR NÃO PROCESSADOS	PAGAMENTOS DE RESTOS A PAGAR (g)	SALDO (h)=(d-e)	
APLICAÇÃO DOS RECURSOS DA ALIENAÇÃO DE ATIVOS (II)	0,00	0,00	0,00	0,00	0,00	0,00	0,00	
Despesas de Capital	0,00	0,00	0,00	0,00	0,00	0,00	0,00	
Investimentos	0,00	0,00	0,00	0,00	0,00	0,00	0,00	
Inversões Financeiras	0,00	0,00	0,00	0,00	0,00	0,00	0,00	
Amortização da Dívida	0,00	0,00	0,00	0,00	0,00	0,00	0,00	
Despesas Correntes dos Regimes de Previdência	0,00	0,00	0,00	0,00	0,00	0,00	0,00	
Regime Próprio dos Servidores Públicos	0,00	0,00	0,00	0,00	0,00	0,00	0,00	
SALDO FINANCEIRO APLICAR				2021 (h)	2022 (i)=(b-(f+g))	SALDO ATUAL (j)=(III+IIIi)		
VALOR (III)				0,00	0,00	0,00		

Nota: Durante o exercício, somente as despesas liquidadas são consideradas executadas. No encerramento do exercício, as despesas não liquidadas inscritas em restos a pagar não processados são também consideradas executadas. Dessa forma, para maior transparência, as despesas executadas estão segregadas em:

- a) Despesas liquidadas, consideradas aquelas em que houve a entrega do material ou serviço, nos termos do art. 63 da Lei 4.320/64;
- b) Despesas empenhadas mas não liquidadas, inscritas em Restos a Pagar não processados, consideradas liquidadas no encerramento do exercício, por força do art.35, inciso II da Lei 4.320/64.

EDMILSON FRANCISCO DE DEUS
396.691.493-04
PREFEITO MUNICIPAL

JOSÉ JOAQUIM FERREIRA
021.165.123-01
TESOUREIRO

ROBÉRIO LEAL BORGES DE MOURA
950.586.053-68
CONTROLADOR INTERNO

RN CONTABILIDADE S/S
15119029000164
ESC. CONTÁBIL CRC-PI: 000247/O-0

FONTE: SCPI - Contabilidade [9.25.25.872], PREFEITURA MUNICIPAL

Id:089B772D802C7930

PREFEITURA MUN DE AROEIRAS DO ITAIM
RELATÓRIO RESUMIDO DA EXECUÇÃO ORÇAMENTÁRIA
DEMONSTRATIVO DA RECEITA DE IMPOSTOS E DAS DESPESAS PRÓPRIAS COM SAÚDE
ORÇAMENTOS FISCAIS E DA SEGURIDADE SOCIAL
PERÍODO: Janeiro a Agosto 2022/BIMESTRE Julho - Agosto

RREO - ANEXO XII (LC nº 141/2012 art.35)

RS 1

RECEITAS RESULTANTES DE IMPOSTOS E TRANSFERÊNCIAS CONSTITUCIONAIS E LEGAIS	PREVISÃO INICIAL	PREVISÃO ATUALIZADA (a)	RECEITAS REALIZADAS	
			Até o Bimestre (b)	(%) (b/a)x100
RECEITA DE IMPOSTOS (I)	167.579,06	167.579,06	39.904,12	23,81
Recicla Resultante do Imposto Predial e Territorial Urbano - IPTU	26.277,57	26.277,57	0,00	0,00
IPTU	26.277,57	26.277,57	0,00	0,00
Multas, Juros de Mora, Dívida Ativa e Outros Encargos do IPTU	0,00	0,00	0,00	0,00
Recicla Resultante do Imposto sobre Transmissão Inter Vivos - ITBI	21.301,49	21.301,49	2.300,82	10,80
ITBI	21.301,49	21.301,49	2.300,82	10,80
Multas, Juros de Mora, Dívida Ativa e Outros Encargos do ITBI	0,00	0,00	0,00	0,00
Recicla Resultante do Imposto sobre Serviços de Qualquer Natureza - ISS	120.000,00	120.000,00	37.603,30	31,34
ISS	120.000,00	120.000,00	37.603,30	31,34
Multas, Juros de Mora, Dívida Ativa e Outros Encargos do ISS	0,00	0,00	0,00	0,00
Recicla Resultante do Imposto sobre a Renda e Proventos de Qualquer Natureza Retido na Fonte - IRRF	0,00	0,00	0,00	0,00
RECEITA DE TRANSFERÊNCIAS CONSTITUCIONAIS E LEGAIS (II)	8.225.485,38	8.225.485,38	8.004.833,16	97,32
Cota-Parte FPM	7.800.000,00	7.800.000,00	7.832.610,56	100,42
Cota-Parte ITR	1.123,67	1.123,67	41,10	3,66
Cota-Parte IPVA	72.000,00	72.000,00	64.663,41	89,81
Cota-Parte ICMS	350.000,00	350.000,00	107.453,77	30,70
Cota-Parte IPI-Exportação	500,00	500,00	64,32	12,86
Compensações Financeiras Provenientes de Impostos e Transferências Constitucionais	1.861,71	1.861,71	0,00	0,00
Desoneração ICMS - LC 87/1996	1.861,71	1.861,71	0,00	0,00
Outras	0,00	0,00	0,00	0,00
TOTAL DAS RECEITAS RESULTANTES DE IMPOSTOS E TRANSFERÊNCIAS CONSTITUCIONAIS E LEGAIS - (III) = (I) + (II)	8.393.064,44	8.393.064,44	8.044.737,28	95,85

PREFEITURA MUN DE AROEIRAS DO ITAIM
RELATÓRIO RESUMIDO DA EXECUÇÃO ORÇAMENTÁRIA
DEMONSTRATIVO DA RECEITA DE IMPOSTOS E DAS DESPESAS PRÓPRIAS COM SAÚDE
ORÇAMENTOS FISCAIS E DA SEGURIDADE SOCIAL
PERÍODO: Janeiro a Agosto 2022/BIMESTRE Julho - Agosto

RREO - ANEXO XII (LC nº 141/2012 art.35)

RS 1

DESPESAS COM AÇÕES E SERVIÇOS PÚBLICOS DE SAÚDE (ASPS) POR SUBFUNÇÃO E CATEGORIA ECONÔMICA	DOTAÇÃO INICIAL	DOTAÇÃO ATUALIZADA (e)	DESPESAS EMPENHADAS		DESPESAS LIQUIDADAS		DESPESAS PAGAS		INSCRITOS EM RESTOS A PAGAR NÃO PROCESSADOS (g)
			ATE BIMESTRE (d)	% (d/e) x 100	ATE BIMESTRE (e)	% (e/e) x 100	ATE BIMESTRE (f)	% (f/e) x 100	
ATENÇÃO BÁSICA (IV)	1.749.561,82	1.518.109,09	1.494.635,06	98,45	1.494.635,06	98,45	1.493.635,06	98,39	0,00
Despesas Correntes	1.699.324,85	1.508.872,12	1.486.244,37	98,50	1.486.244,37	98,50	1.485.244,37	98,43	0,00
Despesas de Capital	50.236,97	9.236,97	8.390,69	90,84	8.390,69	90,84	8.390,69	90,84	0,00
ASSISTÊNCIA HOSPITALAR E AMBULATORIAL (V)	0,00	0,00	0,00	0,00	0,00	0,00	0,00	0,00	0,00
Despesas Correntes	0,00	0,00	0,00	0,00	0,00	0,00	0,00	0,00	0,00
Despesas de Capital	0,00	0,00	0,00	0,00	0,00	0,00	0,00	0,00	0,00
SUPOORTE PROFILÁTICO E TERAPÊUTICO (VI)	0,00	69.000,00	68.427,36	99,17	68.427,36	99,17	62.143,26	90,06	0,00
Despesas Correntes	0,00	69.000,00	68.427,36	99,17	68.427,36	99,17	62.143,26	90,06	0,00
Despesas de Capital	0,00	0,00	0,00	0,00	0,00	0,00	0,00	0,00	0,00
VIGILÂNCIA SANITÁRIA (VII)	21.000,00	7.500,00	7.228,00	96,37	7.228,00	96,37	7.228,00	96,37	0,00
Despesas Correntes	21.000,00	7.500,00	7.228,00	96,37	7.228,00	96,37	7.228,00	96,37	0,00
Despesas de Capital	0,00	0,00	0,00	0,00	0,00	0,00	0,00	0,00	0,00
VIGILÂNCIA EPIDEMIOLÓGICA (VIII)	25.000,00	21.850,00	21.850,00	100,00	21.850,00	100,00	21.850,00	100,00	0,00
Despesas Correntes	25.000,00	21.850,00	21.850,00	100,00	21.850,00	100,00	21.850,00	100,00	0,00
Despesas de Capital	0,00	0,00	0,00	0,00	0,00	0,00	0,00	0,00	0,00
ALIMENTAÇÃO E NUTRIÇÃO (IX)	0,00	0,00	0,00	0,00	0,00	0,00	0,00	0,00	0,00
Despesas Correntes	0,00	0,00	0,00	0,00	0,00	0,00	0,00	0,00	0,00
Despesas de Capital	0,00	0,00	0,00	0,00	0,00	0,00	0,00	0,00	0,00
OUTRAS SUBFUNÇÕES (X)	0,00	0,00	0,00	0,00	0,00	0,00	0,00	0,00	0,00
Despesas Correntes	0,00	0,00	0,00	0,00	0,00	0,00	0,00	0,00	0,00
Despesas de Capital	0,00	0,00	0,00	0,00	0,00	0,00	0,00	0,00	0,00
TOTAL (XI) = (IV + V + VI + VII + VIII + IX + X)	1.795.561,82	1.616.459,09	1.592.140,42	98,50	1.592.140,42	98,50	1.584.856,32	98,04	0,00

APURAÇÃO DO CUMPRIMENTO DO LIMITE MÍNIMO PARA APLICAÇÃO EM ASPS	Despesas Empenhadas (d)	Despesas Liquidadas (e)	Despesas Pagas (f)
Total das Despesas com ASPS (XII) = (XI)	1.592.140,42	1.592.140,42	1.584.856,32
(-) Restos a Pagar Não Processados Indevidamente no Exercício sem Disponibilidade Financeira (XIII)	0,00	0,00	0,00
(-) Despesas Custeadas com Recursos Vinculados à Parcela do Percentual Mínimo que não foi Aplicada em ASPS em Exercícios Anteriores (XIV)	0,00	0,00	0,00
(-) Despesas Custeadas com Disponibilidade de Caixa Vinculadas aos Restos a Pagar Cancelados (XV)	0,00	0,00	0,00
(=) VALOR APLICADO EM ASPS (XVI) = (XII - XIII - XIV - XV)	1.592.140,42	1.592.140,42	1.584.856,32
Despesa Mínima a ser Aplicada em ASPS (XVII) = (III) x 15% (LC 141/2012)	0,00	1.206.710,59	0,00
Diferença entre o Valor Aplicado e a Despesa Mínima a ser Aplicada (XVIII) = (XVI) (d ou e) - XVII	0,00	385.429,83	0,00
Limite não Cumprido (XX) = (XVIII) (Quando valor for inferior a zero)	0,00	0,00	0,00
PERCENTUAL DA RECEITA DE IMPOSTOS E TRANSFERÊNCIAS CONSTITUCIONAIS E LEGAIS APLICADO EM ASPS (XVI / III) * 100 (mínimo de 15% conforme LC nº 141/2012 ou % da Lei Orgânica Municipal)			19,79

PREFEITURA MUN DE AROEIRAS DO ITAIM
RELATÓRIO RESUMIDO DA EXECUÇÃO ORÇAMENTÁRIA
DEMONSTRATIVO DA RECEITA DE IMPOSTOS E DAS DESPESAS PRÓPRIAS COM SAÚDE
ORÇAMENTOS FISCAIS E DA SEGURIDADE SOCIAL
PERÍODO: Janeiro a Agosto 2022/BIMESTRE Julho - Agosto

RREO - ANEXO XII (LC nº 141/2012 art.35)

RS 1

CONTROLE DO VALOR REFERENTE AO PERCENTUAL MÍNIMO NÃO CUMPRIDO EM EXERCÍCIOS ANTERIORES PARA FINS DE APLICAÇÃO DOS RECURSOS VINCULADOS CONFORME ARTIGOS 25 E 26 DA LC 141/2012		LIMITE NÃO CUMPRIDO			Saldo Final (não aplicado) (f) = (b - (i ou j))
Saldo Inicial (no Exercício atual) (b)	Despesas Custeadas no Exercício de Referência			Saldo Inicial (no Exercício anterior) (a)	
	Empenhadas (i)	Liquidadas (j)	Pagas (k)		
Diferença de limite não cumprido em 2022 (saldo inicial = XIXd)	0,00	0,00	0,00	0,00	0,00
Diferença de limite não cumprido em 2021 (saldo inicial igual ao saldo final do demonstrativo do exercício anterior)	0,00	0,00	0,00	0,00	0,00
Diferença de limite não cumprido em Exercícios Anteriores (saldo inicial igual ao saldo final do demonstrativo do exercício anterior)	0,00	0,00	0,00	0,00	0,00
TOTAL DA DIFERENÇA DE LIMITE NÃO CUMPRIDO EM EXERCÍCIOS ANTERIORES (XX)	0,00	0,00	0,00	0,00	0,00

EXERCÍCIO DO EMPENHO	Valor Mínimo para aplicação em ASPS (m)	Valor aplicado em ASPS no exercício (n)	EXECUÇÃO DE RESTOS A PAGAR		Valor inscrito em RP considerando no Exercício sem Disponibilidade Financeira a = (XIVd) (r) = (p - (o + q)) se < 0, então (r) = (0)	Total de RP pagos (e)	Total de RP a pagar (t)	Total de RP cancelados ou prescritos (u)	Diferença entre o valor aplicado além do limite e o total de RP cancelados (v) = ((o + q) - u)
			Valor aplicado além do limite mínimo (o) = (n - m), se < 0, então (o) = 0	Total inscrito em RP no exercício (p)					
Empenhos de 2022	0,00	0,00	0,00	0,00	0,00	0,00	0,00	0,00	0,00
Empenhos de 2021	0,00	0,00	0,00	0,00	0,00	0,00	0,00	0,00	0,00
Empenhos de 2020	0,00	0,00	0,00	0,00	0,00	0,00	0,00	0,00	0,00
Empenhos de 2019	0,00	0,00	0,00	0,00	0,00	0,00	0,00	0,00	0,00
Empenhos de 2018 e anteriores	0,00	0,00	0,00	0,00	0,00	0,00	0,00	0,00	0,00

TOTAL DOS RESTOS A PAGAR CANCELADOS OU PRESCRITOS ATÉ O FINAL DO EXERCÍCIO ATUAL QUE AFETARAM O CUMPRIMENTO DO LIMITE (XXI) (somada dos saldos negativos da coluna "v")	0,00
TOTAL DOS RESTOS A PAGAR CANCELADOS OU PRESCRITOS ATÉ O FINAL DO EXERCÍCIO ANTERIOR QUE AFETARAM O CUMPRIMENTO DO LIMITE (XXII) (valor informado no demonstrativo do exercício anterior)	0,00
TOTAL DOS RESTOS A PAGAR CANCELADOS OU PRESCRITOS NO EXERCÍCIO ATUAL QUE AFETARAM O CUMPRIMENTO DO LIMITE (XXIII) = (XXI - XXII) (Artigo 24 § 1º e 2º da LC 141/2012)	0,00

AROEIROS DO ITAIM - PI

LRFP: Publicações obrigatórias

PREFEITURA MUN DE AROEIRAS DO ITAIM
RELATÓRIO RESUMIDO DA EXECUÇÃO ORÇAMENTÁRIA
DEMONSTRATIVO DA RECEITA DE IMPOSTOS E DAS DESPESAS PRÓPRIAS COM SAÚDE
ORÇAMENTOS FISCAIS E DA SEGURIDADE SOCIAL
PERÍODO: Janeiro a Agosto 2022/BIMESTRE Julho - Agosto

RREO - ANEXO XII (LC nº 141/2012 art.35)

RS 1

CONTROLE DE RESTOS A PAGAR CANCELADOS OU PRESCRITOS CONSIDERADOS PARA FINS DE APLICAÇÃO DA DISPONIBILIDADE DE CAIXA CONFORME ARTIGO 248 1º e 2º DA LC 141/2012	Saldo Inicial (no Exercício atual) (w)	RESTOS A PAGAR CANCELADOS OU PRESCRITOS			Saldo Final (não aplicado) (sa) = (w - (x ou y))
		Despesas Custeadas no Exercício de Referência			
		Empenhadas (x)	Liquidadas (y)	Pagas (z)	
Restos a pagar cancelados ou prescritos em 2022 a serem compensados (XXIV) (saldo inicial - XXIII)	0,00	0,00	0,00	0,00	0,00
Restos a pagar cancelados ou prescritos em 2021 a serem compensados (XXV) (saldo inicial igual ao saldo final do demonstrativo do exercício anterior)	0,00	0,00	0,00	0,00	0,00
Restos a pagar cancelados ou prescritos em exercícios anteriores a serem compensados (XXVI) (saldo inicial igual ao saldo final do demonstrativo do exercício anterior)	0,00	0,00	0,00	0,00	0,00
TOTAL DE RESTOS A PAGAR CANCELADOS OU PRESCRITOS A COMPENSAR (XXVII)	0,00	0,00	0,00	0,00	0,00

RECEITAS ADICIONAIS PARA O FINANCIAMENTO DA SAÚDE NÃO COMPUTADAS NO CÁLCULO DO MÍNIMO	PREVISÃO INICIAL	PREVISÃO ATUALIZADA (a)	RECEITAS REALIZADAS	
			Até o Bimestre (b)	(%) (b/a)x100
RECEITAS DE TRANSFERÊNCIAS PARA A SAÚDE (XXVIII)	1.937.651,30	1.937.651,30	1.589.760,63	82,05
Proveniente da União	1.702.151,30	1.702.151,30	1.027.796,99	60,38
Proveniente dos Estados	235.500,00	235.500,00	561.963,64	238,63
Proveniente de outros Municípios	0,00	0,00	0,00	0,00
RECEITA DE OPERAÇÕES DE CRÉDITO INTERNAS E EXTERNAS VINCULADAS A SAÚDE (XXIX)	0,00	0,00	0,00	0,00
OUTRAS RECEITAS (XXX)	0,00	0,00	0,00	0,00
TOTAL DE RECEITAS ADICIONAIS PARA FINANCIAMENTO DA SAÚDE (XXXI) = (XXVIII + XXIX + XXX)	1.937.651,30	1.937.651,30	1.589.760,63	82,05

PREFEITURA MUN DE AROEIRAS DO ITAIM
RELATÓRIO RESUMIDO DA EXECUÇÃO ORÇAMENTÁRIA
DEMONSTRATIVO DA RECEITA DE IMPOSTOS E DAS DESPESAS PRÓPRIAS COM SAÚDE
ORÇAMENTOS FISCAIS E DA SEGURIDADE SOCIAL
PERÍODO: Janeiro a Agosto 2022/BIMESTRE Julho - Agosto

RREO - ANEXO XII (LC nº 141/2012 art.35)

RS 1

DESPESAS COM SAÚDE POR SUBFUNÇÕES E CATEGORIA ECONÔMICA NÃO COMPUTADAS NO CÁLCULO DO MÍNIMO	DOTAÇÃO INICIAL	DOTAÇÃO ATUALIZADA (e)	DESPESAS EMPENHADAS		DESPESAS LIQUIDADAS		DESPESAS PAGAS		INSCRITOS EM RESTOS A PAGAR NÃO PROCESSADOS (g)
			ATÉ BIMESTRE (d)	% (d/e) x 100	ATÉ BIMESTRE (e)	% (e/e) x 100	ATÉ BIMESTRE (f)	% (f/e) x 100	
ATENÇÃO BÁSICA (XXXII)	1.292.338,42	1.507.385,80	920.019,07	61,03	920.018,98	61,03	845.420,25	56,09	0,00
Despesa Corrente	876.058,42	1.084.605,80	904.924,07	83,43	904.923,98	83,43	830.325,25	76,56	0,00
Despesa de Capital	416.280,00	422.780,00	15.095,00	3,57	15.095,00	3,57	15.095,00	3,57	0,00
ASSISTÊNCIA HOSPITALAR E AMBULATORIAL (XXXIII)	377.502,81	202.402,81	0,00	0,00	0,00	0,00	0,00	0,00	0,00
Despesa Corrente	0,00	0,00	0,00	0,00	0,00	0,00	0,00	0,00	0,00
Despesa de Capital	377.502,81	202.402,81	0,00	0,00	0,00	0,00	0,00	0,00	0,00
SUPORTE PROFILÁTICO E TERAPÊUTICO (XXXIV)	149.389,07	86.348,15	80.886,02	93,67	80.886,02	93,67	80.886,02	93,67	0,00
Despesa Corrente	149.389,07	86.348,15	80.886,02	93,67	80.886,02	93,67	80.886,02	93,67	0,00
Despesa de Capital	0,00	0,00	0,00	0,00	0,00	0,00	0,00	0,00	0,00
VIGILÂNCIA SANITÁRIA (XXXV)	70.552,51	10.052,51	0,00	0,00	0,00	0,00	0,00	0,00	0,00
Despesa Corrente	70.552,51	10.052,51	0,00	0,00	0,00	0,00	0,00	0,00	0,00
Despesa de Capital	0,00	0,00	0,00	0,00	0,00	0,00	0,00	0,00	0,00
VIGILÂNCIA EPIDEMIOLÓGICA (XXXVI)	70.000,00	29.500,00	26.436,30	89,61	26.436,30	89,61	19.969,70	67,69	0,00
Despesa Corrente	70.000,00	29.500,00	26.436,30	89,61	26.436,30	89,61	19.969,70	67,69	0,00
Despesa de Capital	0,00	0,00	0,00	0,00	0,00	0,00	0,00	0,00	0,00
ALIMENTAÇÃO E NUTRIÇÃO (XXXVII)	177.793,74	177.793,74	0,00	0,00	0,00	0,00	0,00	0,00	0,00
Despesa Corrente	177.793,74	177.793,74	0,00	0,00	0,00	0,00	0,00	0,00	0,00
Despesa de Capital	0,00	0,00	0,00	0,00	0,00	0,00	0,00	0,00	0,00
OUTRAS SUBFUNÇÕES (XXXVIII)	0,00	0,00	0,00	0,00	0,00	0,00	0,00	0,00	0,00
Despesa Corrente	0,00	0,00	0,00	0,00	0,00	0,00	0,00	0,00	0,00
Despesa de Capital	0,00	0,00	0,00	0,00	0,00	0,00	0,00	0,00	0,00
TOTAL DAS DESPESAS NÃO COMPUTADAS NO CÁLCULO DO MÍNIMO (XXXIX) = (XXXII + XXXIII + XXXIV + XXXV + XXXVI + XXXVII + XXXVIII)	2.137.576,55	2.013.483,01	1.027.341,39	51,02	1.027.341,30	51,02	946.275,97	47,00	0,00

PREFEITURA MUN DE AROEIRAS DO ITAIM
RELATÓRIO RESUMIDO DA EXECUÇÃO ORÇAMENTÁRIA
DEMONSTRATIVO DA RECEITA DE IMPOSTOS E DAS DESPESAS PRÓPRIAS COM SAÚDE
ORÇAMENTOS FISCAIS E DA SEGURIDADE SOCIAL
PERÍODO: Janeiro a Agosto 2022/BIMESTRE Julho - Agosto

RREO - ANEXO XIII (LC nº 141/2012 art.35)

RS 1

DESPESAS TOTAIS COM SAÚDE EXECUTADAS COM COM RECURSOS PRÓPRIOS E COM RECURSOS TRANSFERIDOS DE OUTROS ENTES	DOTAÇÃO INICIAL	DOTAÇÃO ATUALIZADA (e)	DESPESAS EMPENHADAS		DESPESAS LIQUIDADAS		DESPESAS PAGAS		INSCRITOS EM RESTOS A PAGAR NÃO PROCESSADOS (g)
			ATÉ BIMESTRE (d)	% (d/e) x 100	ATÉ BIMESTRE (e)	% (e/e) x 100	ATÉ BIMESTRE (f)	% (f/e) x 100	
ATENÇÃO BÁSICA (XL) = (IV + XXXII)	3.041.900,24	3.025.494,89	2.414.654,13	79,81	2.414.654,04	79,81	2.339.055,31	77,31	0,00
ASSISTÊNCIA HOSPITALAR E AMBULATORIAL (XLI) = (V + XXXIII)	377.502,81	202.402,81	0,00	0,00	0,00	0,00	0,00	0,00	0,00
SUPORTE PROFILÁTICO E TERAPÊUTICO (XLII) = (VI + XXXIV)	149.389,07	155.348,15	149.313,38	96,12	149.313,38	96,12	143.029,28	92,07	0,00
VIGILÂNCIA SANITÁRIA (XLIII) = (VII + XXXV)	91.552,51	17.552,51	7.228,00	41,18	7.228,00	41,18	7.228,00	41,18	0,00
VIGILÂNCIA EPIDEMIOLÓGICA (XLIV) = (VIII + XXXVI)	95.000,00	51.350,00	48.286,30	94,03	48.286,30	94,03	41.819,70	81,44	0,00
ALIMENTAÇÃO E NUTRIÇÃO (XLV) = (IX + XXXVII)	177.793,74	177.793,74	0,00	0,00	0,00	0,00	0,00	0,00	0,00
OUTRAS SUBFUNÇÕES (XLVI) = (X + XXXVIII)	0,00	0,00	0,00	0,00	0,00	0,00	0,00	0,00	0,00
TOTAL DAS DESPESAS COM SAÚDE (XLVII) = (XI + XXXIX)	3.933.138,37	3.629.942,10	2.619.481,81	72,16	2.619.481,72	72,16	2.531.132,29	69,73	0,00
(-) Despesas executadas com recursos provenientes das transferências de recursos de outros entes	1.937.651,30	1.968.410,38	1.007.094,01	51,16	1.007.093,92	51,16	926.028,59	47,04	0,00
TOTAL DAS DESPESAS EXECUTADAS COM RECURSOS PRÓPRIOS (XLVIII)	1.995.487,07	1.661.531,72	1.612.387,80	97,04	1.612.387,80	97,04	1.605.103,70	96,60	0,00

1) Essa linha apresentará valor somente no Relatório Resumido da Execução Orçamentária do último bimestre do exercício.
2) O valor apresentado na interseção com a coluna "f" ou com a coluna "h" (último bimestre) deverá ser o mesmo apresentado no "total f".
3) O valor apresentado na interseção com a coluna "f" ou com a coluna "h" (último bimestre) deverá ser o mesmo apresentado no "total k".
4) Limite anual mínimo a ser cumprido no encerramento do exercício. Deverá ser informado o limite estabelecido na Lei Orgânica do Município quando o percentual nela estabelecido for superior ao fixado na LC nº 141/2012.
5) Durante o exercício esse valor servirá para o monitoramento previsto no art. 23 da LC 141/2012.
6) No último bimestre, será utilizada a fórmula $V(i) = (15 \times I) / 100$.
7) Essa coluna poderá ser apresentada somente no último bimestre.

EDMILSON FRANCISCO DE DEUS
396.691.493-04
PREFEITO MUNICIPAL

JOSÉ JOAQUIM FERREIRA
021.165.123-01
TESOUREIRO

ROBÉRIO LEAL BORGES DE MOURA
950.586.053-68
CONTROLADOR INTERNO

RN CONTABILIDADE S/S
1511902900164
ESC. CONTÁBIL CRC-PI: 000247/0-0

AROEIRAS DO ITAIM - PI

Publicações
Obrigatórias

Id:073831B522A27931

PREFEITURA MUNICIPAL
 RELATÓRIO RESUMIDO DA EXECUÇÃO ORÇAMENTÁRIA
 DEMONSTRATIVO DAS PARCERIAS PÚBLICO-PRIVADAS
 ORÇAMENTO FISCAL E DA SEGURIDADE SOCIAL
 PERÍODO: Janeiro a Agosto 2022/BIMESTRE Julho - Agosto

Page 1 of 1

RRRO – Anexo 13 (Lei nº 11.079, de 30.12.2004, arts. 22, 25 e 28)

RS 1

ESPECIFICAÇÃO	SALDO TOTAL EM 31 DE DEZEMBRO DO EXERCÍCIO ANTERIOR (a)		REGISTROS EFETUADOS EM 2022		SALDO TOTAL (b)
			NO BIMESTRE (d)	JAN A AGO (e)	
TOTAL DE ATIVOS	0,00	0,00	0,00	0,00	0,00
Ativos Constituídos pela SPE	0,00	0,00	0,00	0,00	0,00
TOTAL DE PASSIVOS	0,00	0,00	0,00	0,00	0,00
Obrigações decorrentes de Ativos Constituídos pela SPE	0,00	0,00	0,00	0,00	0,00
Provisões de PPP	0,00	0,00	0,00	0,00	0,00
Outros Passivos	0,00	0,00	0,00	0,00	0,00
ATOS POTENCIAIS PASSIVOS	0,00	0,00	0,00	0,00	0,00
Obrigações Contratuais	0,00	0,00	0,00	0,00	0,00
Riscos não Provisionados	0,00	0,00	0,00	0,00	0,00
Garantias Concedidas	0,00	0,00	0,00	0,00	0,00
Outros Passivos Contingentes	0,00	0,00	0,00	0,00	0,00

ESPECIFICAÇÃO	2021	2022	2023	2024	2025	2026	2027	2028	2029	2030	2031
DO ENTE FEDERADO, EXCETO ESTATAIS NÃO DEPENDENT	0,00	0,00	0,00	0,00	0,00	0,00	0,00	0,00	0,00	0,00	0,00
Contratadas (I.1)	0,00	0,00	0,00	0,00	0,00	0,00	0,00	0,00	0,00	0,00	0,00
A contratar (I.2)	0,00	0,00	0,00	0,00	0,00	0,00	0,00	0,00	0,00	0,00	0,00
DAS ESTATAIS NÃO-DEPENDENTES (II) = (II.1 + II.2)	0,00	0,00	0,00	0,00	0,00	0,00	0,00	0,00	0,00	0,00	0,00
Contratadas (II.1)	0,00	0,00	0,00	0,00	0,00	0,00	0,00	0,00	0,00	0,00	0,00
A contratar (II.2)	0,00	0,00	0,00	0,00	0,00	0,00	0,00	0,00	0,00	0,00	0,00
TOTAL DAS DESPESAS DE PPP (III) = (I + II)	0,00	0,00	0,00	0,00	0,00	0,00	0,00	0,00	0,00	0,00	0,00
RECEITA CORRENTE LÍQUIDA (RCL) (IV)	0,00	0,00	0,00	0,00	0,00	0,00	0,00	0,00	0,00	0,00	0,00
TOTAL DAS DESPESAS CONSIDERADAS PARA O LIMITE = (I	0,00	0,00	0,00	0,00	0,00	0,00	0,00	0,00	0,00	0,00	0,00
TOTAL DAS DESPESAS CONSIDERADAS PARA O LIMITE / R	0,00	0,00	0,00	0,00	0,00	0,00	0,00	0,00	0,00	0,00	0,00

 EMILSON FRANCISCO DE DEUS
 396.691.493-04
 PREFEITO MUNICIPAL

 JOSÉ JOAQUIM FERREIRA
 021.165.123-01
 TESOUREIRO

 ROBÉRIO LEAL BORGES DE MOURA
 950.586.053-68
 CONTROLADOR INTERNO

 RN CONTABILIDADE S/S
 15119029000164
 ESC. CONTÁBIL. CRC-PI: 000247/O-0

FONTE: SCPI - Contabilidade [9.25.25.872], PREFEITURA MUNICIPAL

Id:0B62021E3B407936

PREFEITURA MUN DE AROEIRAS DO ITAIM

RELATÓRIO RESUMIDO DA EXECUÇÃO ORÇAMENTÁRIA
 DEMONSTRATIVO SIMPLIFICADO DO RELATÓRIO RESUMIDO DA EXECUÇÃO ORÇAMENTÁRIA
 ORÇAMENTO FISCAL E DA SEGURIDADE SOCIAL
 PERÍODO: Janeiro a Agosto 2022/BIMESTRE Julho - Agosto

1 of 2

LRF, Art. 48 – Anexo 14

RS 1

BALANÇO ORÇAMENTÁRIO		Até o Bimestre	
RECEITAS			
Previsão Inicial		15.586.713,17	
Previsão Atualizada		15.586.713,17	
Receitas Realizadas		12.807.888,71	
Déficit Orçamentário		0,00	
Saldos de Exercícios Anteriores (Utilizados para Créditos Adicionais)		0,00	
BALANÇO ORÇAMENTÁRIO - DESPESAS			
DESPESAS			
Dotação Inicial		15.586.713,17	
Créditos Adicionais		293.302,91	
Dotação Atualizada		15.880.016,08	
Despesas Empenhadas		11.993.684,54	
Despesas Liquidadas		11.992.472,24	
Despesas Pagas		11.754.315,34	
Superávit Orçamentário		815.416,47	
DESPESAS POR FUNÇÃO / SUBFUNÇÃO			
Despesas Empenhadas		11.993.684,54	
Despesas Liquidadas		11.992.472,24	
RECEITA CORRENTE LÍQUIDA - RCL			
Receita Corrente Líquida		18.074.589,77	
Receita Corrente Líquida Ajustada para Cálculo dos Limites de Endividamento		17.839.907,27	
Receita Corrente Líquida Ajustada para Cálculo dos Limites da Despesa com Pessoal		17.839.907,27	
RECEITAS/DESPESAS DOS REGIMES DE PREVIDÊNCIA			
Regime Próprio de Previdência dos Servidores - PLANO PREVIDENCIÁRIO			
Receitas Previdenciárias Realizadas		0,00	
Despesas Previdenciárias Empenhadas		0,00	
Despesas Previdenciárias Liquidadas		0,00	
Despesas Previdenciárias Pagas		0,00	
Resultado Previdenciário		0,00	
Regime Próprio de Previdência dos Servidores - PLANO FINANCEIRO			
Receitas Previdenciárias Realizadas		0,00	
Despesas Previdenciárias Empenhadas		0,00	
Despesas Previdenciárias Liquidadas		0,00	
Despesas Previdenciárias Pagas		0,00	
Resultado Previdenciário		0,00	
RESULTADO PRIMÁRIO E NOMINAL			
	Meta Fixada no Anexo de Metas Fiscais da LDO (a)	Resultado Apurado até o Bimestre (b)	% em Relação à Meta (b/a)
Resultado Primário - Acima da Linha	0,00	769.779,63	0,00
Resultado Nominal - Acima da Linha	0,00	769.779,63	0,00

PREFEITURA MUN DE AROEIRAS DO ITAIM

**RELATÓRIO RESUMIDO DA EXECUÇÃO ORÇAMENTÁRIA
DEMONSTRATIVO SIMPLIFICADO DO RELATÓRIO RESUMIDO DA EXECUÇÃO ORÇAMENTÁRIA
ORÇAMENTO FISCAL E DA SEGURIDADE SOCIAL**

PERÍODO: Janeiro a Agosto 2022/BIMESTRE Julho - Agosto

2 of 2

LRF, Art. 48 – Anexo 14

R\$ 1

MOVIMENTAÇÃO DOS RESTOS A PAGAR	Inscrição	Cancelamento Até o Bimestre	Pagamento Até o Bimestre	Saldo a Pagar
RESTOS A PAGAR PROCESSADOS	421.328,15	0,00	299.211,34	122.116,81
Poder Executivo	420.003,16	0,00	298.311,34	121.691,82
Poder Legislativo	1.324,99	0,00	900,00	424,99
Poder Judiciário	0,00	0,00	0,00	0,00
Ministério Público	0,00	0,00	0,00	0,00
Defensoria Pública	0,00	0,00	0,00	0,00
RESTOS A PAGAR NÃO-PROCESSADOS	1.140,00	0,00	0,00	1.140,00
Poder Executivo	1.140,00	0,00	0,00	1.140,00
Poder Legislativo	0,00	0,00	0,00	0,00
Poder Judiciário	0,00	0,00	0,00	0,00
Ministério Público	0,00	0,00	0,00	0,00
Defensoria Pública	0,00	0,00	0,00	0,00
TOTAL	422.468,15	0,00	299.211,34	123.256,81

DESPESAS COM MANUTENÇÃO E DESENVOLVIMENTO DO ENSINO - MDE	Valor Apurado até o Bimestre	Limites Constitucionais Anuais	
		% Mínimo a Aplicar no Exercício	% Aplicado até o Bimestre
Mínimo Anual de 25% das Receitas de Impostos na Manutenção e Desenvolvimento do Ensino	2.450.391,43	25,00	28,74
Mínimo Anual de 70% do FUNDEB na Remuneração dos Profissionais da Educação Básica	1.754.283,47	70,00	57,86
Percentual de 50% da Complementação da União ao FUNDEB (VAAT) na Educação Infantil	106.318,53	50,00	45,33
Mínimo de 15% da Complementação da União ao FUNDEB (VAAT) em Despesas de Capital	31.437,04	15,00	13,40

RECEITAS DE OPERAÇÕES DE CRÉDITO E DESPESAS DE CAPITAL	Valor Apurado até o Bimestre	Saldo Não Realizado
Receita de Operação de Crédito	0,00	10.528,16
Despesa de Capital Líquida	189.154,84	1.601.206,86

RECEITA DA ALIENAÇÃO DE ATIVOS E APLICAÇÃO DOS RECURSOS	Valor apurado até o Bimestre	Saldo a Realizar
Receita de Capital Resultante da Alienação de Ativos	0,00	127.528,57
Aplicação dos Recursos da Alienação de Ativos	0,00	0,00

DESPESAS COM AÇÕES E SERVIÇOS PÚBLICOS DE SAÚDE	Valor Apurado até o Bimestre	Limite Constitucional Anual	
		% Mínimo a Aplicar no Exercício	% Aplicado até o Bimestre
Despesas com Ações e Serviços Públicos de Saúde executadas com recursos de impostos	1.592.140,42	15,00	19,79

DESPESAS DE CARÁTER CONTINUADO DERIVADAS DE PPP	Valor Apurado no Exercício Corrente
Total das Despesas Consideradas para o Limite / RCL (%)	0,00

EDMILSON FRANCISCO DE DEUS
396.691.493-04
PREFEITO MUNICIPAL

JOSÉ JOAQUIM FERREIRA
021.165.123-01
TESOUREIRO

ROBÉRIO LEAL BORGES DE MOURA
950.586.053-68
CONTROLADOR INTERNO

RN CONTABILIDADE S/S
15119029000164
ESC. CONTÁBIL CRC-PI: 000247/O-0

Id:0E288D0EF654750F

Município de Bom Princípio do Piauí. Poder Legislativo
Relatório de Gestão Fiscal
Demonstrativo da despesa com pessoal
Orçamentos fiscal e da seguridade social

Página 1 de 2

Período de referência: Setembro/2021 a Agosto/2022 / 2º Quadrimestre: Maio - Agosto

RGF - ANEXO 1 (LRF, art. 55, inciso I, alínea "a")

Em reais

Despesa com pessoal	Despesas executadas nos últimos 12 meses - Liquidadas						
	Sel/2021	Out/2021	Nov/2021	Dez/2021	Jan/2022	Fev/2022	Mar/2022
Despesa bruta com pessoal (I)	36.664,07	36.460,01	36.626,84	37.461,46	35.860,38	37.369,63	36.127,50
Pessoal Ativo	36.664,07	36.460,01	36.626,84	37.461,46	35.860,38	37.369,63	36.127,50
Vencimentos, Vantagens e Outras Despesas Variáveis	30.261,48	30.291,48	30.576,48	31.589,72	30.324,16	31.814,80	30.465,76
Obrigações Patronais	6.402,59	6.169,53	6.050,36	5.861,74	5.536,22	5.554,83	5.641,74
Benefícios Previdenciários	0,00	0,00	0,00	0,00	0,00	0,00	0,00
Pessoal Inativo e Pensionistas	0,00	0,00	0,00	0,00	0,00	0,00	0,00
Aposentadorias, Reserva e Reformas	0,00	0,00	0,00	0,00	0,00	0,00	0,00
Pensões	0,00	0,00	0,00	0,00	0,00	0,00	0,00
Outros Benefícios Previdenciários	0,00	0,00	0,00	0,00	0,00	0,00	0,00
Outras despesas de pessoal decorrentes de contratos de terceirização (§ 1º do art. 18 da LRF)	0,00	0,00	0,00	0,00	0,00	0,00	0,00
Despesas não computadas (II) (§ 1º do art. 19 da LRF)	0,00	0,00	0,00	0,00	0,00	0,00	0,00
Indenizações por Demissão e Incentivos à Demissão Voluntária	0,00	0,00	0,00	0,00	0,00	0,00	0,00
Decorrentes de Decisão Judicial de período anterior ao da apuração	0,00	0,00	0,00	0,00	0,00	0,00	0,00
Despesas de Exercícios Anteriores de período anterior ao da apuração	0,00	0,00	0,00	0,00	0,00	0,00	0,00
Inativos e Pensionistas com Recursos Vinculados	0,00	0,00	0,00	0,00	0,00	0,00	0,00
Despesa líquida com pessoal (III)=(I-II)	36.664,07	36.460,01	36.626,84	37.461,46	35.860,38	37.369,63	36.127,50

Despesa com pessoal	Despesas executadas nos últimos 12 meses - Liquidadas						
	Abr/2022	Mai/2022	Jun/2022	Jul/2022	Ago/2022	Total 12 meses(a)	Insc. RP não proc.(b)
Despesa bruta com pessoal (I)	40.019,26	39.814,16	40.130,24	41.708,69	38.873,69	457.115,93	0,00
Pessoal Ativo	40.019,26	39.814,16	40.130,24	41.708,69	38.873,69	457.115,93	0,00
Vencimentos, Vantagens e Outras Despesas Variáveis	34.459,12	33.837,00	33.927,00	35.487,00	32.652,00	385.716,00	0,00
Obrigações Patronais	5.560,14	5.977,16	6.203,24	6.221,69	6.221,69	71.399,93	0,00
Benefícios Previdenciários	0,00	0,00	0,00	0,00	0,00	0,00	0,00
Pessoal Inativo e Pensionistas	0,00	0,00	0,00	0,00	0,00	0,00	0,00
Aposentadorias, Reserva e Reformas	0,00	0,00	0,00	0,00	0,00	0,00	0,00
Pensões	0,00	0,00	0,00	0,00	0,00	0,00	0,00
Outros Benefícios Previdenciários	0,00	0,00	0,00	0,00	0,00	0,00	0,00
Outras despesas de pessoal decorrentes de contratos de terceirização (§ 1º do art. 18 da LRF)	0,00	0,00	0,00	0,00	0,00	0,00	0,00
Despesas não computadas (II) (§ 1º do art. 19 da LRF)	0,00	0,00	0,00	0,00	0,00	0,00	0,00
Indenizações por Demissão e Incentivos à Demissão Voluntária	0,00	0,00	0,00	0,00	0,00	0,00	0,00
Decorrentes de Decisão Judicial de período anterior ao da apuração	0,00	0,00	0,00	0,00	0,00	0,00	0,00
Despesas de Exercícios Anteriores de período anterior ao da apuração	0,00	0,00	0,00	0,00	0,00	0,00	0,00
Inativos e Pensionistas com Recursos Vinculados	0,00	0,00	0,00	0,00	0,00	0,00	0,00
Despesa líquida com pessoal (III)=(I-II)	40.019,26	39.814,16	40.130,24	41.708,69	38.873,69	457.115,93	0,00

Sistema Integrado de Administração Financeira e Controle - SIAFCC

Desenvolvido e mantido por STS Informática Ltda.

Página 1 de 2

Município de Bom Princípio do Piauí. Poder Legislativo
Relatório de Gestão Fiscal
Demonstrativo da despesa com pessoal
Orçamentos fiscal e da seguridade social

Página 2 de 2

Período de referência Setembro/2021 a Agosto/2022 / 2º Quadrimestre: Maio - Agosto

Apuração do cumprimento do limite legal	Valor	% sobre a RCL ajustada
Receita corrente líquida - RCL(IV)	27.538.163,20	-
(-) Transferências obrigatórias da União relativas às emendas individuais (V) (§ 13, art. 166 da CF)(V)	0,00	0,00
(-) Transferências obrigatórias da União relativas às emendas de bancada (art. 166 § 16 da CF)(VI)	0,00	0,00
= Receita corrente líquida ajustada para cálculo dos limites da despesa com pessoal (VII) = (IV - V - VI)	27.538.163,20	-
Despesa total com pessoal - DTP (VII) = (III + III b)	457.115,93	1,66
Limite máximo (VIII) (casos I, II e III, art. 23 da LRF)	1.652.289,79	6,00
Limite prudencial (IX) = (0,95 x VIII) (parágrafo único do art. 22 da LRF)	1.569.675,30	5,70
Limite de alerta (X) = (0,90 x VIII) (parágrafo II do § 1º do art. 59 da LRF)	1.487.060,81	5,40

JACINTO COSTA
MORAES/440078173-01

Assinado de forma digital por JACINTO COSTA MORAES/440078173-01
Data: 2022.10.28 10:22:23 -03'00'

Jacinto Costa Moraes
Gestor(a)
CPF: 440.078.173-01

IVELINE DE PAULA
SILVA/00316128309

Assinado de forma digital por IVELINE DE PAULA SILVA/00316128309
Data: 2022.10.28 10:24:09 -03'00'

Iveline de Paula Silva
Contabilista. CRC PI 01122110-2
CPF: 003.161.283-09

Ronaldinho P. Veras

RONALDO CAMPELO VERAS
Responsável Financeiro
CPF: 811.105.533-15

Sistema Integrado de Administração Financeira e Controle - SIAFCC

Desenvolvido e mantido por STS Informática Ltda.

Página 2 de 2

Id:0CC5479698CA7518

Município de Bom Princípio do Piauí. Poder Legislativo
Relatório de gestão fiscal
Demonstrativo das garantias e contragarantias de valores
Orçamentos fiscal e da seguridade social
Período de referência: Janeiro a Agosto de 2022 / 2º Quadrimestre: Maio - Agosto

Página 1 de 1

RGF - ANEXO 3 (LRF, art. 55, inciso I, alínea "c" e art. 40, § 1º)

Garantias concedidas	Saldo exercício anterior	Saldos do exercício de 2022		
		Até 1º quadrimestre	Até 2º quadrimestre	Até 3º quadrimestre
Aos Estados (I)	0,00	0,00	0,00	0,00
Em Operações de Crédito Externas	0,00	0,00	0,00	0,00
Em Operações de Crédito Internas	0,00	0,00	0,00	0,00
Aos Municípios (II)	0,00	0,00	0,00	0,00
Em Operações de Crédito Externas	0,00	0,00	0,00	0,00
Em Operações de Crédito Internas	0,00	0,00	0,00	0,00
às Entidades Controladas (III)	0,00	0,00	0,00	0,00
Em Operações de Crédito Externas	0,00	0,00	0,00	0,00
Em Operações de Crédito Internas	0,00	0,00	0,00	0,00
Por meio de fundos e programas (IV)	0,00	0,00	0,00	0,00
Total das garantias concedidas (V) = (I + II + III + IV)	0,00	0,00	0,00	0,00
Receita corrente líquida - RCL (VI)	21.047.007,06	0,00	0,00	0,00
% do total das garantias sobre - RCL	0,00	0,00	0,00	0,00
Limite definido por resolução do Senado Federal - 22 %	4.630.341,55	0,00	0,00	0,00
Limite de alerta (inciso III do §1º do art. 59 da LRF) - 90 %	18.942.306,35	0,00	0,00	0,00

Contragarantias recebidas	Saldo exercício anterior	Saldos do exercício de 2022		
		Até 1º quadrimestre	Até 2º quadrimestre	Até 3º quadrimestre
Dos Estados (VII)	0,00	0,00	0,00	0,00
Em Operações de Crédito Externas	0,00	0,00	0,00	0,00
Em Operações de Crédito Internas	0,00	0,00	0,00	0,00
Dos Municípios (VIII)	0,00	0,00	0,00	0,00
Em Operações de Crédito Externas	0,00	0,00	0,00	0,00
Em Operações de Crédito Internas	0,00	0,00	0,00	0,00
Das Entidades Controladas (IX)	0,00	0,00	0,00	0,00
Em Operações de Crédito Externas	0,00	0,00	0,00	0,00
Em Operações de Crédito Internas	0,00	0,00	0,00	0,00
Em garantias por meio de fundos e programas (X)	0,00	0,00	0,00	0,00
Total das contragarantias recebidas (XI) = (VII + VIII + IX + X)	0,00	0,00	0,00	0,00

JACINTO COSTA
MORAES:44007817391
Assinado de forma digital por JACINTO COSTA MORAES:44007817391
Dados: 2022.10.28 10:28:44 -03'00'

Jacinto Costa Moraes
Gestor(a)
CPF: 440.078.173-91

IVELINE DE PAULA
SILVA:00316128309
Assinado de forma digital por IVELINE DE PAULA SILVA:00316128309
Dados: 2022.10.28 10:29:07 -03'00'

Iveline de Paula Silva
Contabilista. CRC:PI 011221/O-2
CPF: 003.161.283-09

Franklin Delano Roosevelt T Veras
Responsável Controle Interno
CPF: 462.662.323-91

RONALDO CAMPELO VERAS
Responsável Finanças
CPF: 811.105.533-15

Id:05D4EC3CC518751D

Município de Bom Princípio do Piauí. Poder Legislativo
 Relatório de gestão fiscal
Demonstrativo das operações de crédito
 Orçamentos fiscal e da seguridade social

Página 1 de 1

Período de referência: Janeiro a Agosto de 2022 / 2º Quadrimestre: Maio - Agosto
 RGF - ANEXO 4 (LRF, art. 55, inciso I, alínea "d" e inciso III alínea "c")

Operações de crédito	Valor realizado	
	No Quadrimestre de referência	Até Quadrimestre de referência (a)
Mobiliária	0,00	0,00
Interna	0,00	0,00
Externa	0,00	0,00
Contratual	0,00	0,00
Interna	0,00	0,00
Empréstimos	0,00	0,00
Aquisição Financiada de Bens e Arrendamento Mercantil Financeiro	0,00	0,00
Antecipação de Receita pela Venda a Termo de Bens e Serviços	0,00	0,00
Assunção, Reconhecimento e Confissão de Dívidas (LRF, art. 29, § 1º)	0,00	0,00
Operações de crédito não sujeitas ao limite para fins de contratação (I)	0,00	0,00
Externa	0,00	0,00
Empréstimos	0,00	0,00
Aquisição Financiada de Bens e Arrendamento Mercantil Financeiro	0,00	0,00
Antecipação de Receita pela Venda a Termo de Bens e Serviços	0,00	0,00
Assunção, Reconhecimento e Confissão de Dívidas (LRF, art. 29, § 1º)	0,00	0,00
Operações de crédito não sujeitas ao limite para fins de contratação (II)	0,00	0,00
Total (III)	0,00	0,00
Apuração do cumprimento dos limites	Valor	% Sobre a RCL
Receita corrente líquida - RCL (IV)	27.538.163,20	100,00
Operações vedadas (V)	0,00	0,00
Total considerado para fins da apuração do cumprimento do limite (VI)= (IIIa + V - Ia -IIa)	0,00	0,00
Limite geral definido por resolução do Senado Federal para as operações de crédito interna e externas	4.406.106,11	16,00
Limite de alerta (inciso III do §1º do art. 59 da LRF) - 90%	3.965.495,50	14,40
Operações de crédito por antecipação da receita orçamentária	0,00	0,00
Limite definido por resolução do Senado Federal para as operações de crédito por antecipação da receita orçamentária	1.927.671,42	7,00
Outras operações que integram a dívida consolidada	Valor realizado	
	No Quadrimestre de referência	Até Quadrimestre de referência (a)
Parcelamentos de Dívidas	0,00	0,00
Tributos	0,00	0,00
Contribuições Previdenciárias	0,00	0,00
FGTS	0,00	0,00
Operações de reestruturação e recomposição do principal de dívidas	0,00	0,00

JACINTO COSTA MORAES:44007817391
 Assinado de forma digital por JACINTO COSTA MORAES:44007817391
 Dados: 2022.10.28 10:20:52 -03'00'

Jacinto Costa Moraes
 Gestor(a)
 CPF: 440.078.173-91

IVELINE DE PAULA SILVA:00316128309
 Assinado de forma digital por IVELINE DE PAULA SILVA:00316128309
 Dados: 2022.10.28 10:19:29 -03'00'

Iveline de Paula Silva
 Contabilista. CRC:PI 011221/O-2
 CPF: 003.161.283-09

Franklin Delano Roosevelt T Veras
 Responsável Controle Interno
 CPF: 462.662.323-91

RONALDO CAMPELO VERAS
 Responsável Finanças
 CPF: 811.105.533-15

Id:1518E868CA06752B

Município de Bom Princípio do Piauí. Poder Legislativo
Relatório de gestão fiscal
Demonstrativo da disponibilidade de caixa e restos a pagar
Orçamentos fiscal e da seguridade social.
Período de referência: Janeiro a Agosto de 2022 / 2º Quadrimestre: Maio - Agosto
RGF - ANEXO 5 (LRF, art. 55, inciso III, alínea "a")

Página 1 de 2

Identificação dos recursos	Disponibilidade de caixa bruta (a)	Obrigações financeiras					Insuficiência financeira verificada no consórcio público (f)	Disponibilidade de caixa líquida (antes da inscrição em restos a pagar não processados do exercício) (g) = (a - (b + c + d + e) - f)	Restos a pagar empenhados e não liquidados do exercício (h)	Empenhos não liquidados (não inscritos por insuficiência financeira)	Disponibilidade de caixa líquida (após a inscrição em restos a pagar não processados do exercício) (i) = (g - h)
		Restos a pagar liquidados e não pagos		Restos a Pagar Empenhados e Não Liquidados de Exercícios Anteriores (d)	Demais obrigações financeiras (e)	Restos a pagar empenhados e não liquidados do exercício (h)					
		De exercícios anteriores (b)	Do exercício (c)								
Total dos recursos não vinculados (I)	0,00	0,00	0,00	0,00	0,00	0,00	0,00	0,00	0,00	0,00	
Recursos ordinários	0,00	0,00	0,00	0,00	0,00	0,00	0,00	0,00	0,00	0,00	
Outros recursos não vinculados	0,00	0,00	0,00	0,00	0,00	0,00	0,00	0,00	0,00	0,00	
Total dos recursos vinculados (II)	0,00	0,00	0,00	0,00	0,00	0,00	0,00	0,00	0,00	0,00	
Receitas de impostos e de transferência de impostos - Educação	0,00	0,00	0,00	0,00	0,00	0,00	0,00	0,00	0,00	0,00	
Transferências do FUNDEB	0,00	0,00	0,00	0,00	0,00	0,00	0,00	0,00	0,00	0,00	
Transferências do FUNDEB - Controle Unificado	0,00	0,00	0,00	0,00	0,00	0,00	0,00	0,00	0,00	0,00	
Transferências do FUNDEB - 60%	0,00	0,00	0,00	0,00	0,00	0,00	0,00	0,00	0,00	0,00	
Transferências do FUNDEB - 40%	0,00	0,00	0,00	0,00	0,00	0,00	0,00	0,00	0,00	0,00	
Transferências do FUNDEB - Complementação de União	0,00	0,00	0,00	0,00	0,00	0,00	0,00	0,00	0,00	0,00	
Outros Recursos Vinculados à Educação	0,00	0,00	0,00	0,00	0,00	0,00	0,00	0,00	0,00	0,00	
Transferência do Setório-Educação	0,00	0,00	0,00	0,00	0,00	0,00	0,00	0,00	0,00	0,00	
Transferências de Recursos do FNDE - PDDE	0,00	0,00	0,00	0,00	0,00	0,00	0,00	0,00	0,00	0,00	
Transferências de Recursos do FNDE - PNAE	0,00	0,00	0,00	0,00	0,00	0,00	0,00	0,00	0,00	0,00	
Transferências de Recursos do FNDE - PNATE	0,00	0,00	0,00	0,00	0,00	0,00	0,00	0,00	0,00	0,00	
Outras Transferências de Recursos do FNDE	0,00	0,00	0,00	0,00	0,00	0,00	0,00	0,00	0,00	0,00	
Transferências de Convênios ou Contratos de Repasse vinculados à Educação	0,00	0,00	0,00	0,00	0,00	0,00	0,00	0,00	0,00	0,00	
Operações de Crédito Vinculadas à Educação	0,00	0,00	0,00	0,00	0,00	0,00	0,00	0,00	0,00	0,00	
Royalties do Petróleo Vinculados à Educação	0,00	0,00	0,00	0,00	0,00	0,00	0,00	0,00	0,00	0,00	
Outros Recursos Vinculados à Educação	0,00	0,00	0,00	0,00	0,00	0,00	0,00	0,00	0,00	0,00	
Receitas de impostos e de transferência de impostos - Saúde	0,00	0,00	0,00	0,00	0,00	0,00	0,00	0,00	0,00	0,00	
Outros Recursos Vinculados à Saúde	0,00	0,00	0,00	0,00	0,00	0,00	0,00	0,00	0,00	0,00	
Transf. Fundo a Fundo de Rec. do SUS provenientes dos Governos Municipais	0,00	0,00	0,00	0,00	0,00	0,00	0,00	0,00	0,00	0,00	
Transf. Fundo a Fundo de Rec. do SUS provenientes do Governo Estadual	0,00	0,00	0,00	0,00	0,00	0,00	0,00	0,00	0,00	0,00	
Transf. Fundo a Fundo de Rec. do SUS provenientes do Governo Federal	0,00	0,00	0,00	0,00	0,00	0,00	0,00	0,00	0,00	0,00	
Bloco de Custeio das Ações e Serviços Públicos de Saúde	0,00	0,00	0,00	0,00	0,00	0,00	0,00	0,00	0,00	0,00	
Bloco de Investimento na Rede de Serviços Públicos de Saúde	0,00	0,00	0,00	0,00	0,00	0,00	0,00	0,00	0,00	0,00	
Transf. Convênios ou de Contratos de Repasse vinculados à Saúde	0,00	0,00	0,00	0,00	0,00	0,00	0,00	0,00	0,00	0,00	
Receitas pela Prestação de Serviços Públicos de Saúde	0,00	0,00	0,00	0,00	0,00	0,00	0,00	0,00	0,00	0,00	
Operações de Crédito Vinculadas à Saúde	0,00	0,00	0,00	0,00	0,00	0,00	0,00	0,00	0,00	0,00	
Royalties do Petróleo Vinculados à Saúde	0,00	0,00	0,00	0,00	0,00	0,00	0,00	0,00	0,00	0,00	
Outros Recursos Vinculados à Saúde	0,00	0,00	0,00	0,00	0,00	0,00	0,00	0,00	0,00	0,00	
Recursos Vinculados à Assistência Social	0,00	0,00	0,00	0,00	0,00	0,00	0,00	0,00	0,00	0,00	
Transferência de Recursos do Fundo Nacional de Assistência Social - FNAS	0,00	0,00	0,00	0,00	0,00	0,00	0,00	0,00	0,00	0,00	
Transferências de Convênios - Assistência Social	0,00	0,00	0,00	0,00	0,00	0,00	0,00	0,00	0,00	0,00	
Outros Recursos Vinculados à Assistência Social	0,00	0,00	0,00	0,00	0,00	0,00	0,00	0,00	0,00	0,00	

Sistema Integrado de Administração Financeira e Controle - SIAFCC

Desenvolvido e mantido por STS Informática Ltda.

Página 1 de 2

Município de Bom Princípio do Piauí. Poder Legislativo
Relatório de gestão fiscal
Demonstrativo da disponibilidade de caixa e restos a pagar
Orçamentos fiscal e da seguridade social.
Período de referência Janeiro a Agosto de 2022 / 2º Quadrimestre: Maio - Agosto
RGF - ANEXO 5 (LRF, art. 55, inciso III, alínea "a")

Página 2 de 2

Identificação dos recursos	Disponibilidade de caixa bruta (a)	Obrigações financeiras					Insuficiência financeira verificada no consórcio público (f)	Disponibilidade de caixa líquida (antes da inscrição em restos a pagar não processados do exercício) (g) = (a - (b + c + d + e) - f)	Restos a pagar empenhados e não liquidados do exercício (h)	Empenhos não liquidados (não inscritos por insuficiência financeira)	Disponibilidade de caixa líquida (após a inscrição em restos a pagar não processados do exercício) (i) = (g - h)
		Restos a pagar liquidados e não pagos		Restos a Pagar Empenhados e Não Liquidados de Exercícios Anteriores (d)	Demais obrigações financeiras (e)	Restos a pagar empenhados e não liquidados do exercício (h)					
		De exercícios anteriores (b)	Do exercício (c)								
Recursos Vinculados ao RPPS - Plano Previdenciário	0,00	0,00	0,00	0,00	0,00	0,00	0,00	0,00	0,00	0,00	
Recursos Vinculados ao RPPS - Plano Financeiro	0,00	0,00	0,00	0,00	0,00	0,00	0,00	0,00	0,00	0,00	
Recursos Vinculados ao RPPS - Taxa de Administração	0,00	0,00	0,00	0,00	0,00	0,00	0,00	0,00	0,00	0,00	
Recursos de Operações de Crédito (exceto vinculados à Educação e à Saúde)	0,00	0,00	0,00	0,00	0,00	0,00	0,00	0,00	0,00	0,00	
Recursos de Alienação de Bens/Ativos	0,00	0,00	0,00	0,00	0,00	0,00	0,00	0,00	0,00	0,00	
Outros Recursos Vinculados	0,00	0,00	0,00	0,00	0,00	0,00	0,00	0,00	0,00	0,00	
Outras Transferências de Convênios ou Contratos de Repasse da União	0,00	0,00	0,00	0,00	0,00	0,00	0,00	0,00	0,00	0,00	
Outras Transferências de Convênios ou Contratos de Repasse dos Estados	0,00	0,00	0,00	0,00	0,00	0,00	0,00	0,00	0,00	0,00	
Transferência de União Referência e Royalties	0,00	0,00	0,00	0,00	0,00	0,00	0,00	0,00	0,00	0,00	
Contribuição de Intervenção no Domínio Econômico - CIDE	0,00	0,00	0,00	0,00	0,00	0,00	0,00	0,00	0,00	0,00	
Contribuição para o Custeio do Serviço de Iluminação Pública - COSIP	0,00	0,00	0,00	0,00	0,00	0,00	0,00	0,00	0,00	0,00	
Recursos Vinculados ao Trânsito	0,00	0,00	0,00	0,00	0,00	0,00	0,00	0,00	0,00	0,00	
Recursos próprios dos consórcios	0,00	0,00	0,00	0,00	0,00	0,00	0,00	0,00	0,00	0,00	
Outras vinculações de transferências	0,00	0,00	0,00	0,00	0,00	0,00	0,00	0,00	0,00	0,00	
Outras vinculações de taxas e contribuições	0,00	0,00	0,00	0,00	0,00	0,00	0,00	0,00	0,00	0,00	
Outros Recursos Vinculados	0,00	0,00	0,00	0,00	0,00	0,00	0,00	0,00	0,00	0,00	
Outros recursos extracategoriais(-)	0,00	0,00	0,00	0,00	0,00	0,00	0,00	0,00	0,00	0,00	
TOTAL (III) = (I + II)	0,00	0,00	0,00	0,00	0,00	0,00	0,00	0,00	0,00	0,00	

JACINTO COSTA
MORAES:44007817391
Assinado de forma digital por JACINTO COSTA MORAES:44007817391 (Dados: 2022.10.28 10:27:32 -03'00')

Franklin Delano Roosevelt T. Veras
Responsável Controle Interno
CPF: 462.862.323-91

IVELINE DE PAULA
SILVA:00316128309
Assinado de forma digital por IVELINE DE PAULA SILVA:00316128309 (Dados: 2022.10.28 10:25:06 -03'00')

Iveline de Paula Silva
Contabilista, CRC PI 011221/O-2
CPF: 003.161.283-09

RONALDO CAMPELO VERAS
Responsável Finanças
CPF: 811.105.533-15

Sistema Integrado de Administração Financeira e Controle - SIAFCC

Desenvolvido e mantido por STS Informática Ltda.

Página 2 de 2

Id:167C2DE127907532

Município de Bom Princípio do Piauí. Poder Legislativo
 Relatório de gestão fiscal
Demonstrativo simplificado do relatório de gestão fiscal
 Orçamentos fiscal e da seguridade social

Página 1 de 1

Período de referência: Janeiro a Agosto de 2022 / 2º Quadrimestre: Maio - Agosto
 LRF, art. 48 - Anexo 6

Em reais

Receita corrente líquida	Valor até quadrimestre / semestre
Receita corrente líquida bruta (I)	27.538.163,20
Transferências obrigatórias da União relativas às emendas individuais (art. 166-A, § 1º, da CF)(II)	0,00
RCL ajustada para cálculo dos limites de endividamento (III = I - II)	27.538.163,20
Transferências obrigatórias da União relativas às emendas de bancada (art. 166, § 16, da CF)(IV)	0,00
Receita corrente líquida ajustada para cálculo dos limites da despesa com pessoal(V=III-IV)	27.538.163,20

Despesa com pessoal	Valor	% Sobre a RCL ajustada
Despesa total com pessoal	457.115,93	1,66
Limite Máximo (incisos I, II e III, art. 20 da LRF) - 6%	1.652.289,79	6,00
Limite Prudencial (parágrafo único, art. 22 da LRF) - 95%	1.569.675,30	5,70
Limite de Alerta (inciso II do §1º do art. 59 da LRF) - 90%	1.487.060,81	5,40

Restos a pagar	Restos a pagar empenhados e não liquidados do exercício	Disponibilidade de caixa líquida (Após a inscrição em restos a pagar não processados do exercício)
Valor total	0,00	0,00

JACINTO COSTA
 MORAES:44007817391
 Assinado de forma digital por JACINTO COSTA MORAES:44007817391
 Dados: 2022.10.28 10:30:16 -03'00'

Jacinto Costa Moraes
 Gestor(a)
 CPF: 440.078.173-91

IVELINE DE PAULA
 SILVA:00316128309
 Assinado de forma digital por IVELINE DE PAULA SILVA:00316128309
 Dados: 2022.10.28 10:29:47 -03'00'

Iveline de Paula Silva
 Contabilista. CRC:PI 011221/O-2
 CPF: 003.161.283-09

Franklin Delano Roosevelt T Veras
 Responsável Controle Interno
 CPF: 492.662.323-91

Ronaldo Campele Veras
 RONALDO CAMPELO VERAS
 Responsável Finanças
 CPF: 811.105.533-15

Id:10EF17FFB16873D1

PREFEITURA DE ELISEU MARTINS

RELATÓRIO RESUMIDO DA EXECUÇÃO ORÇAMENTÁRIA

BALANÇO ORÇAMENTÁRIO

ORÇAMENTOS FISCAIS E DA SEGURIDADE SOCIAL

1 of 5

PERÍODO: Janeiro a Agosto 2022/BIMESTRE Julho - Agosto

RREO – ANEXO I (LRF, Art. 52, inciso I, alíneas "a" e "b" do inciso II e § 1º)

R\$ 1

RECEITAS	PREVISÃO INICIAL	PREVISÃO ATUALIZADA (a)	RECEITAS REALIZADAS				SALDO A REALIZAR (a-c)
			BIMESTRE (b)	% (b/a)	JAN A AGO (c)	% (c/a)	
RECEITAS (EXCETO INTRA-ORÇAMENTÁRIAS) (I)	20.222.500,00	20.222.500,00	3.589.278,62	17,75	14.671.219,18	72,55	5.551.280,82
RECEITAS CORRENTES	17.898.300,00	17.898.300,00	3.589.278,62	20,05	14.471.271,18	80,85	3.427.028,82
IMPOSTOS, TAXAS E CONTRIBUIÇÕES DE MELHORIA	692.640,00	692.640,00	142.357,37	20,55	516.190,09	74,53	176.449,91
Impostos	680.640,00	680.640,00	136.917,09	20,12	496.553,26	72,95	184.086,74
Taxas	8.000,00	8.000,00	5.440,28	68,00	19.636,83	245,46	-11.636,83
Contribuição de Melhoria	4.000,00	4.000,00	0,00	0,00	0,00	0,00	4.000,00
CONTRIBUIÇÕES	757.000,00	757.000,00	48.851,32	6,45	348.095,65	45,98	408.904,35
Contribuições Sociais	577.000,00	577.000,00	0,00	0,00	281.044,85	48,71	295.955,15
Contribuições Econômicas	0,00	0,00	0,00	0,00	0,00	0,00	0,00
Contribuições para Entidades Privadas de Serviço Social e de Formação Profissional	0,00	0,00	0,00	0,00	0,00	0,00	0,00
Contribuição para o Custeio do Serviço de Iluminação Pública	180.000,00	180.000,00	48.851,32	27,14	67.050,80	37,25	112.949,20
RECEITA PATRIMONIAL	59.960,00	59.960,00	10.546,61	17,59	34.648,19	57,79	25.311,81
Exploração do Patrimônio Imobiliário do Estado	8.300,00	8.300,00	0,00	0,00	0,00	0,00	8.300,00
Valores Mobiliários	46.660,00	46.660,00	10.546,61	22,60	34.648,19	74,26	12.011,81
Delegação de Serviços Públicos Mediante Concessão, Permissão, Autorização ou Licença	0,00	0,00	0,00	0,00	0,00	0,00	0,00
Exploração de Recursos Naturais	0,00	0,00	0,00	0,00	0,00	0,00	0,00
Exploração do Patrimônio Intangível	0,00	0,00	0,00	0,00	0,00	0,00	0,00
Cessão de Direitos	0,00	0,00	0,00	0,00	0,00	0,00	0,00
Demais Receitas Patrimoniais	5.000,00	5.000,00	0,00	0,00	0,00	0,00	5.000,00
RECEITA AGROPECUÁRIA	0,00	0,00	0,00	0,00	0,00	0,00	0,00
RECEITA INDUSTRIAL	0,00	0,00	0,00	0,00	0,00	0,00	0,00
RECEITA DE SERVIÇOS	510.250,00	510.250,00	0,00	0,00	0,00	0,00	510.250,00
Serviços Administrativos e Comerciais Gerais	510.250,00	510.250,00	0,00	0,00	0,00	0,00	510.250,00
Serviços e Atividades Referentes à Navegação e ao Transporte	0,00	0,00	0,00	0,00	0,00	0,00	0,00
Serviços e Atividades referentes à Saúde	0,00	0,00	0,00	0,00	0,00	0,00	0,00
Serviços e Atividades Financeiras	0,00	0,00	0,00	0,00	0,00	0,00	0,00
Outros Serviços	0,00	0,00	0,00	0,00	0,00	0,00	0,00
TRANSFERÊNCIAS CORRENTES	15.862.450,00	15.862.450,00	3.387.523,32	21,36	13.572.337,25	85,56	2.290.112,75
Transferências da União e de suas Entidades	11.313.570,00	11.313.570,00	2.556.840,01	22,60	9.956.572,21	88,01	1.356.997,79
Transferências dos Estados e do Distrito Federal e de suas Entidades	1.613.280,00	1.613.280,00	288.296,25	17,87	1.291.971,54	80,08	321.308,46
Transferências dos Municípios e de suas Entidades	0,00	0,00	0,00	0,00	0,00	0,00	0,00
Transferências de Instituições Privadas	0,00	0,00	0,00	0,00	0,00	0,00	0,00
Transferências de Outras Instituições Públicas	2.935.600,00	2.935.600,00	542.387,06	18,48	2.323.793,50	79,16	611.806,50
Transferências do Exterior	0,00	0,00	0,00	0,00	0,00	0,00	0,00
Demais Transferências Correntes	0,00	0,00	0,00	0,00	0,00	0,00	0,00
OUTRAS RECEITAS CORRENTES	16.000,00	16.000,00	0,00	0,00	0,00	0,00	16.000,00
Multas Administrativas, Contratuais e Judiciais	0,00	0,00	0,00	0,00	0,00	0,00	0,00
Indenizações, Restituições e Ressarcimentos	10.000,00	10.000,00	0,00	0,00	0,00	0,00	10.000,00
Bens, Direitos e Valores Incorporados ao Patrimônio Público	0,00	0,00	0,00	0,00	0,00	0,00	0,00
Multas e Juros de Mora das Receitas de Capital	0,00	0,00	0,00	0,00	0,00	0,00	0,00
Demais Receitas Correntes	6.000,00	6.000,00	0,00	0,00	0,00	0,00	6.000,00
RECEITAS DE CAPITAL	2.324.200,00	2.324.200,00	0,00	0,00	199.948,00	8,60	2.124.252,00
OPERAÇÕES DE CRÉDITO	99.000,00	99.000,00	0,00	0,00	0,00	0,00	99.000,00
Operações de Crédito - Mercado Interno	49.500,00	49.500,00	0,00	0,00	0,00	0,00	49.500,00
Operações de Crédito - Mercado Externo	49.500,00	49.500,00	0,00	0,00	0,00	0,00	49.500,00
ALIENAÇÃO DE BENS	40.000,00	40.000,00	0,00	0,00	0,00	0,00	40.000,00
Alienação de Bens Móveis	20.000,00	20.000,00	0,00	0,00	0,00	0,00	20.000,00
Alienação de Bens Imóveis	20.000,00	20.000,00	0,00	0,00	0,00	0,00	20.000,00
Alienação de Bens Intangíveis	0,00	0,00	0,00	0,00	0,00	0,00	0,00
AMORTIZAÇÕES DE EMPRÉSTIMOS	0,00	0,00	0,00	0,00	0,00	0,00	0,00
TRANSFERÊNCIAS DE CAPITAL	2.135.200,00	2.135.200,00	0,00	0,00	199.948,00	9,36	1.935.252,00
Transferências da União e de suas Entidades	1.305.200,00	1.305.200,00	0,00	0,00	199.948,00	15,32	1.105.252,00
Transferências dos Estados e do Distrito Federal e de suas Entidades	830.000,00	830.000,00	0,00	0,00	0,00	0,00	830.000,00
Transferências dos Municípios e de suas Entidades	0,00	0,00	0,00	0,00	0,00	0,00	0,00
Transferências de Instituições Privadas	0,00	0,00	0,00	0,00	0,00	0,00	0,00
Transferências de Outras Instituições Públicas	0,00	0,00	0,00	0,00	0,00	0,00	0,00
Transferências do Exterior	0,00	0,00	0,00	0,00	0,00	0,00	0,00
Transferências de Pessoas Físicas	0,00	0,00	0,00	0,00	0,00	0,00	0,00
Transferências Provenientes de Depósitos Não Identificados	0,00	0,00	0,00	0,00	0,00	0,00	0,00
OUTRAS RECEITAS DE CAPITAL	50.000,00	50.000,00	0,00	0,00	0,00	0,00	50.000,00
Integralização do Capital Social	0,00	0,00	0,00	0,00	0,00	0,00	0,00
Remuneração das Disponibilidades do Tesouro	0,00	0,00	0,00	0,00	0,00	0,00	0,00
Resgate de Títulos do Tesouro	0,00	0,00	0,00	0,00	0,00	0,00	0,00
Demais Receitas de Capital	50.000,00	50.000,00	0,00	0,00	0,00	0,00	50.000,00
RECEITAS (INTRA-ORÇAMENTÁRIAS) (II)	777.500,00	777.500,00	0,00	0,00	627.113,29	80,66	150.386,71
SUBTOTAL DAS RECEITAS (III) = (I + II)	21.000.000,00	21.000.000,00	3.589.278,62	17,09	15.298.332,47	72,85	5.701.667,53
OPERAÇÕES DE CRÉDITO / REFINANCIAMENTO (IV)	0,00	0,00	0,00	0,00	0,00	0,00	0,00
Operações de Crédito - Mercado Interno	0,00	0,00	0,00	0,00	0,00	0,00	0,00
Mobiliária	0,00	0,00	0,00	0,00	0,00	0,00	0,00

ELISEU MARTINS - PI

LRF: Publicações obrigatórias

PREFEITURA DE ELISEU MARTINS

 RELATÓRIO RESUMIDO DA EXECUÇÃO ORÇAMENTÁRIA
 BALANÇO ORÇAMENTÁRIO
 ORÇAMENTOS FISCAIS E DA SEGURIDADE SOCIAL
 PERÍODO: Janeiro a Agosto 2022/BIMESTRE Julho - Agosto

2 of 5

RREO – ANEXO I (LRF, Art. 52, inciso I, alíneas "a" e "b" do inciso II e § 1º)

R\$ 1

RECEITAS	PREVISÃO INICIAL	PREVISÃO ATUALIZADA (a)	RECEITAS REALIZADAS				SALDO A REALIZAR (a-c)
			BIMESTRE (b)	% (b/a)	JAN A AGO (c)	% (c/a)	
Contratual	0,00	0,00	0,00	0,00	0,00	0,00	0,00
Operações de Crédito - Mercado Externo	0,00	0,00	0,00	0,00	0,00	0,00	0,00
Mobiliária	0,00	0,00	0,00	0,00	0,00	0,00	0,00
Contratual	0,00	0,00	0,00	0,00	0,00	0,00	0,00
TOTAL DAS RECEITAS (V) = (III + IV)	21.000.000,00	21.000.000,00	3.589.278,62	17,09	15.298.332,47	72,85	5.701.667,53
DÉFICIT (VI)					0,00		
TOTAL COM DÉFICIT (VII) = (V + VI)	21.000.000,00	21.000.000,00	3.589.278,62	17,09	15.298.332,47	72,85	5.701.667,53
SALDOS DE EXERCÍCIOS ANTERIORES	0,00	0,00			0,00		
Recursos Arrecadados em Exercícios Anteriores - RPPS	0,00	0,00					
Superávit Financeiro Utilizado para Créditos Adicionais		0,00				0,00	

 ALDIMAR DE SOUSA DIAS
 446.791.063-87
 PREFEITO MUNICIPAL

 RICARDO GUIMARÃES ARAUJO
 624.503.953-34
 SECRETÁRIO DE FINANÇAS

 FRANCISCO JULIANO SOARES MONTE
 937.879.793-87
 CONTADOR CRC-PI 10.707/O-6

PREFEITURA DE ELISEU MARTINS

 RELATÓRIO RESUMIDO DA EXECUÇÃO ORÇAMENTÁRIA
 BALANÇO ORÇAMENTÁRIO
 ORÇAMENTOS FISCAIS E DA SEGURIDADE SOCIAL
 PERÍODO: Janeiro a Agosto 2022/BIMESTRE Julho - Agosto

3 of 5

RREO – ANEXO I (LRF, Art. 52, inciso I, alíneas "a" e "b" do inciso II e § 1º)

R\$ 1

DESPESAS	DOTAÇÃO INICIAL (d)	DOTAÇÃO ATUALIZADA (e)	DESPESAS EMPENHADAS		SALDO (g) = (e-f)	DESPESAS LIQUIDADAS		SALDO (i) = (e-h)	DESPESAS PAGAS ATÉ O BIMESTRE (j)	INSCRITAS EM RESTOS A PAGAR NÃO PROCESSADOS (k)
			BIMESTRE (f)	JAN A AGO (f)		BIMESTRE (h)	JAN A AGO (h)			
DESPESAS (EXCETO INTRA-ORÇAMENTÁRIAS) (VIII)	19.829.049,02	19.859.156,57	5.035.339,02	15.809.713,20	4.278.443,37	3.621.636,96	13.414.640,99	6.444.515,58	12.645.726,95	0,00
DESPESAS CORRENTES	15.140.347,00	18.797.823,33	5.008.940,91	15.346.212,42	3.451.610,91	3.589.816,50	13.183.429,21	5.614.394,12	12.414.515,17	0,00
PESSOAL E ENCARGOS SOCIAIS	8.266.580,00	9.615.984,11	2.856.136,78	7.857.339,18	1.758.644,93	1.643.293,90	6.580.246,18	3.035.737,93	5.821.396,14	0,00
JUROS E ENCARGOS DA DÍVIDA	7.000,00	2.000,00	0,00	0,00	0,00	0,00	0,00	2.000,00	0,00	0,00
OUTRAS DESPESAS CORRENTES	6.866.767,00	9.179.839,22	2.152.804,13	7.488.873,24	1.690.965,98	1.946.522,60	6.603.183,03	2.576.656,19	6.593.119,03	0,00
Transferências a Municípios	0,00	0,00	0,00	0,00	0,00	0,00	0,00	0,00	0,00	0,00
Demais Despesas Correntes	6.866.767,00	9.179.839,22	2.152.804,13	7.488.873,24	1.690.965,98	1.946.522,60	6.603.183,03	2.576.656,19	6.593.119,03	0,00
DESPESAS DE CAPITAL	4.267.649,02	640.280,24	26.398,11	234.500,78	405.779,46	31.820,46	231.211,78	409.068,46	231.211,78	0,00
INVESTIMENTOS	4.088.400,00	512.031,22	10.986,00	168.295,70	343.735,52	16.408,35	165.006,70	347.024,52	165.006,70	0,00
INVERSÕES FINANCEIRAS	0,00	0,00	0,00	0,00	0,00	0,00	0,00	0,00	0,00	0,00
AMORTIZAÇÃO DA DÍVIDA	179.249,02	128.249,02	15.412,11	66.205,08	62.043,94	15.412,11	66.205,08	62.043,94	66.205,08	0,00
RESERVA DE CONTINGÊNCIA	421.053,00	421.053,00	0,00	0,00	421.053,00	0,00	0,00	421.053,00	0,00	0,00
DESPESAS (INTRA-ORÇAMENTÁRIAS) (IX)	1.170.950,98	1.140.843,43	240.983,41	849.165,76	291.677,67	240.983,41	849.165,76	291.677,67	849.165,76	0,00
SUBTOTAL DAS DESPESAS (X) = (VIII + IX)	21.000.000,00	21.000.000,00	5.276.322,43	16.429.878,96	4.570.121,04	3.862.620,37	14.263.806,75	6.736.193,25	13.494.892,71	0,00
AMORTIZAÇÃO DA DÍV. / REFINANCIAMENTO (XI)	0,00	0,00	0,00	0,00	0,00	0,00	0,00	0,00	0,00	0,00
Amortização da Dívida Interna	0,00	0,00	0,00	0,00	0,00	0,00	0,00	0,00	0,00	0,00
Dívida Mobiliária	0,00	0,00	0,00	0,00	0,00	0,00	0,00	0,00	0,00	0,00
Dívida Contratual	0,00	0,00	0,00	0,00	0,00	0,00	0,00	0,00	0,00	0,00
Amortização da Dívida Externa	0,00	0,00	0,00	0,00	0,00	0,00	0,00	0,00	0,00	0,00
Dívida Mobiliária	0,00	0,00	0,00	0,00	0,00	0,00	0,00	0,00	0,00	0,00
Dívida Contratual	0,00	0,00	0,00	0,00	0,00	0,00	0,00	0,00	0,00	0,00
TOTAL DAS DESPESAS (XII) = (X + XI)	21.000.000,00	21.000.000,00	5.276.322,43	16.429.878,96	4.570.121,04	3.862.620,37	14.263.806,75	6.736.193,25	13.494.892,71	0,00
SUPERÁVIT (XIII)					0,00		1.034.525,72		1.803.439,76	
TOTAL COM SUPERÁVIT (XIV) = (XII + XIII)	21.000.000,00	21.000.000,00	5.276.322,43	16.429.878,96		3.862.620,37	15.298.332,47		15.298.332,47	0,00
RESERVA DO RPPS	0,00	0,00			0,00			0,00		

 ALDIMAR DE SOUSA DIAS
 446.791.063-87
 PREFEITO MUNICIPAL

 RICARDO GUIMARÃES ARAUJO
 624.503.953-34
 SECRETÁRIO DE FINANÇAS

 FRANCISCO JULIANO SOARES MONTE
 937.879.793-87
 CONTADOR CRC-PI 10.707/O-6

PREFEITURA DE ELISEU MARTINS

RELATÓRIO RESUMIDO DA EXECUÇÃO ORÇAMENTÁRIA

BALANÇO ORÇAMENTÁRIO

ORÇAMENTOS FISCAIS E DA SEGURIDADE SOCIAL

4 of 5

PERÍODO: Janeiro a Agosto 2022/BIMESTRE Julho - Agosto

RREO – ANEXO I (LRF, Art. 52, inciso I, alíneas "a" e "b" do inciso II e § 1º)

R\$ 1

RECEITAS INTRA-ORÇAMENTÁRIAS	PREVISÃO INICIAL	PREVISÃO ATUALIZADA (a)	RECEITAS REALIZADAS				SALDO A REALIZAR (a-c)
			BIMESTRE (b)	% (b/a)	JAN A AGO (c)	% (c/a)	
RECEITAS (INTRA-ORÇAMENTÁRIAS) (II)	777.500,00	777.500,00	0,00	0,00	627.113,29	80,66	150.386,71
RECEITAS CORRENTES	777.500,00	777.500,00	0,00	0,00	627.113,29	80,66	150.386,71
IMPOSTOS, TAXAS E CONTRIBUIÇÕES DE MELHORIA	0,00	0,00	0,00	0,00	0,00	0,00	0,00
Impostos	0,00	0,00	0,00	0,00	0,00	0,00	0,00
Taxas	0,00	0,00	0,00	0,00	0,00	0,00	0,00
Contribuição de Melhoria	0,00	0,00	0,00	0,00	0,00	0,00	0,00
CONTRIBUIÇÕES	777.500,00	777.500,00	0,00	0,00	627.113,29	80,66	150.386,71
Contribuições Sociais	777.500,00	777.500,00	0,00	0,00	627.113,29	80,66	150.386,71
Contribuições Econômicas	0,00	0,00	0,00	0,00	0,00	0,00	0,00
Contribuições para Entidades Privadas de Serviço Social e de Formação Profissional	0,00	0,00	0,00	0,00	0,00	0,00	0,00
Contribuição para o Custeio do Serviço de Iluminação Pública	0,00	0,00	0,00	0,00	0,00	0,00	0,00
RECEITA PATRIMONIAL	0,00	0,00	0,00	0,00	0,00	0,00	0,00
Exploração do Patrimônio Imobiliário do Estado	0,00	0,00	0,00	0,00	0,00	0,00	0,00
Valores Mobiliários	0,00	0,00	0,00	0,00	0,00	0,00	0,00
Delegação de Serviços Públicos Mediante Concessão, Permissão, Autorização ou Licença	0,00	0,00	0,00	0,00	0,00	0,00	0,00
Exploração de Recursos Naturais	0,00	0,00	0,00	0,00	0,00	0,00	0,00
Exploração do Patrimônio Intangível	0,00	0,00	0,00	0,00	0,00	0,00	0,00
Cessão de Direitos	0,00	0,00	0,00	0,00	0,00	0,00	0,00
Demais Receitas Patrimoniais	0,00	0,00	0,00	0,00	0,00	0,00	0,00
RECEITA AGROPECUÁRIA	0,00	0,00	0,00	0,00	0,00	0,00	0,00
RECEITA INDUSTRIAL	0,00	0,00	0,00	0,00	0,00	0,00	0,00
RECEITA DE SERVIÇOS	0,00	0,00	0,00	0,00	0,00	0,00	0,00
Serviços Administrativos e Comerciais Gerais	0,00	0,00	0,00	0,00	0,00	0,00	0,00
Serviços e Atividades Referentes à Navegação e ao Transporte	0,00	0,00	0,00	0,00	0,00	0,00	0,00
Serviços e Atividades referentes à Saúde	0,00	0,00	0,00	0,00	0,00	0,00	0,00
Serviços e Atividades Financeiras	0,00	0,00	0,00	0,00	0,00	0,00	0,00
Outros Serviços	0,00	0,00	0,00	0,00	0,00	0,00	0,00
TRANSFERÊNCIAS CORRENTES	0,00	0,00	0,00	0,00	0,00	0,00	0,00
Transferências da União e de suas Entidades	0,00	0,00	0,00	0,00	0,00	0,00	0,00
Transferências dos Estados e do Distrito Federal e de suas Entidades	0,00	0,00	0,00	0,00	0,00	0,00	0,00
Transferências dos Municípios e de suas Entidades	0,00	0,00	0,00	0,00	0,00	0,00	0,00
Transferências de Instituições Privadas	0,00	0,00	0,00	0,00	0,00	0,00	0,00
Transferências de Outras Instituições Públicas	0,00	0,00	0,00	0,00	0,00	0,00	0,00
Transferências do Exterior	0,00	0,00	0,00	0,00	0,00	0,00	0,00
Demais Transferências Correntes	0,00	0,00	0,00	0,00	0,00	0,00	0,00
OUTRAS RECEITAS CORRENTES	0,00	0,00	0,00	0,00	0,00	0,00	0,00
Multas Administrativas, Contratuais e Judiciais	0,00	0,00	0,00	0,00	0,00	0,00	0,00
Indenizações, Restituições e Ressarcimentos	0,00	0,00	0,00	0,00	0,00	0,00	0,00
Bens, Direitos e Valores Incorporados ao Patrimônio Público	0,00	0,00	0,00	0,00	0,00	0,00	0,00
Demais Receitas Correntes	0,00	0,00	0,00	0,00	0,00	0,00	0,00
Multas e Juros de Mora das Receitas de Capital	0,00	0,00	0,00	0,00	0,00	0,00	0,00
RECEITAS DE CAPITAL	0,00	0,00	0,00	0,00	0,00	0,00	0,00
OPERAÇÕES DE CRÉDITO	0,00	0,00	0,00	0,00	0,00	0,00	0,00
Operações de Crédito - Mercado Interno	0,00	0,00	0,00	0,00	0,00	0,00	0,00
Operações de Crédito - Mercado Externo	0,00	0,00	0,00	0,00	0,00	0,00	0,00
ALIENAÇÃO DE BENS	0,00	0,00	0,00	0,00	0,00	0,00	0,00
Alienação de Bens Móveis	0,00	0,00	0,00	0,00	0,00	0,00	0,00
Alienação de Bens Imóveis	0,00	0,00	0,00	0,00	0,00	0,00	0,00
Alienação de Bens Intangíveis	0,00	0,00	0,00	0,00	0,00	0,00	0,00
AMORTIZAÇÕES DE EMPRÉSTIMOS	0,00	0,00	0,00	0,00	0,00	0,00	0,00
TRANSFERÊNCIAS DE CAPITAL	0,00	0,00	0,00	0,00	0,00	0,00	0,00
Transferências da União e de suas Entidades	0,00	0,00	0,00	0,00	0,00	0,00	0,00
Transferências dos Estados e do Distrito Federal e de suas Entidades	0,00	0,00	0,00	0,00	0,00	0,00	0,00
Transferências dos Municípios e de suas Entidades	0,00	0,00	0,00	0,00	0,00	0,00	0,00
Transferências de Instituições Privadas	0,00	0,00	0,00	0,00	0,00	0,00	0,00
Transferências de Outras Instituições Públicas	0,00	0,00	0,00	0,00	0,00	0,00	0,00
Transferências do Exterior	0,00	0,00	0,00	0,00	0,00	0,00	0,00
Transferências de Pessoas Físicas	0,00	0,00	0,00	0,00	0,00	0,00	0,00
Transferências Provenientes de Depósitos Não Identificados	0,00	0,00	0,00	0,00	0,00	0,00	0,00
OUTRAS RECEITAS DE CAPITAL	0,00	0,00	0,00	0,00	0,00	0,00	0,00
Integralização do Capital Social	0,00	0,00	0,00	0,00	0,00	0,00	0,00
Remuneração das Disponibilidades do Tesouro	0,00	0,00	0,00	0,00	0,00	0,00	0,00
Resgate de Títulos do Tesouro	0,00	0,00	0,00	0,00	0,00	0,00	0,00
Demais Receitas de Capital	0,00	0,00	0,00	0,00	0,00	0,00	0,00

ALDIMAR DE SOUSA DIAS
446.791.063-87
PREFEITO MUNICIPAL

RICARDO GUIMARÃES ARAUJO
624.503.953-34
SECRETÁRIO DE FINANÇAS

FRANCISCO JULIANO SOARES MONTE
937.879.793-87
CONTADOR CRC-PI 10.707/O-6

ELISEU MARTINS - PI

LRF: Publicações obrigatórias

PREFEITURA DE ELISEU MARTINS
RELATÓRIO RESUMIDO DA EXECUÇÃO ORÇAMENTÁRIA
DEMONSTRATIVO DA EXECUÇÃO DAS DESPESAS POR FUNÇÃO E SUBFUNÇÃO
ORÇAMENTOS FISCAIS E DA SEGURIDADE SOCIAL
PERÍODO: Janeiro a Agosto 2022/BIMESTRE Julho - Agosto

RREO – Anexo 2 (LRF, Art. 52, inciso II, alínea "c")

R\$ 1

FUNÇÃO/SUBFUNÇÃO	DOTAÇÃO INICIAL	DOTAÇÃO ATUALIZADA (a)	DESPESAS EMPENHADAS			SALDO (c) = (a-b)	DESPESAS LIQUIDADAS			SALDO (e) = (a-d)	INSCRITAS EM RESTOS A PAGAR NÃO PROCESSADOS (f)
			BIMESTRE	JAN A AGO (b)	% (b/total b)		BIMESTRE	JAN A AGO (d)	% (d/total d)		

Nota: Durante o exercício, somente as despesas liquidadas são consideradas executadas. No encerramento do exercício, as despesas não liquidadas inscritas em restos a pagar processados são também consideradas executadas.

Dessa forma, para maior transparência, as despesas executadas estão segregadas em:

a) Despesas liquidadas, consideradas aquelas em que houve a entrega do material ou serviço, nos termos do art. 63 da Lei 4.320/64;

b) Despesas empenhadas mas não liquidadas, inscritas em Restos a Pagar processados, consideradas liquidadas no encerramento do exercício, por força do art.35, inciso II da Lei 4.320/64.

ALDIMAR DE SOUSA DIAS
446.791.063-87
PREFEITO MUNICIPAL

RICARDO GUIMARÃES ARAUJO
624.503.953-34
SECRETÁRIO DE FINANÇAS

FRANCISCO JULIANO SOARES MONTE
937.879.793-87
CONTADOR CRC-PI 10.707/O-6

FONTE: SCPI - Contabilidade [9.25.25.879], PREFEITURA MUNICIPAL DE ELISEU MARTINS

Id:0CC5479698CA73D4

PREFEITURA DE ELISEU MARTINS
RELATÓRIO RESUMIDO DA EXECUÇÃO ORÇAMENTÁRIA
DEMONSTRATIVO DAS RECEITAS E DESPESAS COM MANUTENÇÃO E DESENVOLVIMENTO DO ENSINO - MDE - MUNICÍPIOS
ORÇAMENTO FISCAL E DA SEGURIDADE SOCIAL
PERÍODO: Janeiro a Agosto 2022/BIMESTRE Julho - Agosto

Page 1 of 5

R\$ Milhares

RREO – Anexo 8 (LDB, Art. 72)

RECEITAS RESULTANTES DE IMPOSTOS (Art. 212 e 212-A da Constituição Federal)			
RECEITA RESULTANTE DE IMPOSTOS	PREVISÃO ATUALIZADA (a)	RECEITAS REALIZADAS JAN A AGO	
1- RECEITA DE IMPOSTOS	680.640,00	496.553,26	
1.1- Receita Resultante do Imposto sobre a Propriedade Predial e Territorial Urbana – IPTU	12.640,00	0,00	
1.2- Receita Resultante do Imposto sobre Transmissão Inter Vivos – ITBI	50.000,00	17.657,00	
1.3- Receita Resultante do Imposto sobre Serviços de Qualquer Natureza – ISS	315.000,00	198.072,72	
1.4- Receita Resultante do Imposto de Renda Retido na Fonte – IRRF	303.000,00	280.823,54	
2- RECEITA DE TRANSFERÊNCIAS CONSTITUCIONAIS E LEGAIS	10.528.700,00	9.462.623,05	
2.1- Cota-Parte FPM	9.410.100,00	8.312.489,14	
2.1.1- Parcela referente à CF, art. 159, I, alínea B	8.687.700,00	7.832.610,56	
2.1.2- Parcela referente à CF, art. 159, I, alínea D e E	722.400,00	479.878,58	
2.2- Cota-Parte ICMS	1.008.000,00	1.041.814,92	
2.3- Cota-Parte IPI-Exportação	600,00	260,28	
2.4- Cota-Parte ITR	2.000,00	1.722,20	
2.5- Cota-Parte IPVA	108.000,00	106.336,51	
2.6- Cota-Parte IOF-Ouro	0,00	0,00	
2.7- Compensações Financeiras Provenientes de Impostos e Transferências Constitucionais	0,00	0,00	
3- TOTAL DA RECEITA DE IMPOSTOS (1 + 2)	11.209.340,00	9.959.176,31	
4- TOTAL DESTINADO AO FUNDEB - 20% DE ((2.1.1) + (2.2) + (2.3) + (2.4) + (2.5))	1.961.260,00	1.778.752,97	
5- VALOR MÍNIMO A SER APLICADO ALÉM DO VALOR DESTINADO AO FUNDEB - 5% DE ((2.1.1) + (2.2) + (2.3) + (2.4) + (2.5)) + 25% DE ((1.1) + (1.2) + (1.3) + (1.4) + (1.2.1) + (2.6) + (2.7))	841.075,00	693.245,18	

FUNDEB			
RECEITAS RECEBIDAS DO FUNDEB NO EXERCÍCIO	PREVISÃO ATUALIZADA (a)	RECEITAS REALIZADAS JAN A AGO	
6- RECEITAS RECEBIDAS DO FUNDEB	4.124.400,00	3.386.057,60	
6.1 - FUNDEB - Impostos e Transferências de Impostos	2.940.600,00	2.337.079,66	
6.1.1 - Principal	2.935.600,00	2.323.793,50	
6.1.2 - Rendimentos de Aplicação Financeira	5.000,00	13.286,16	
6.2 - FUNDEB - Complementação da União - VAAF	1.057.800,00	678.863,76	
6.2.1 - Principal	1.057.800,00	678.863,76	
6.2.2 - Rendimentos de Aplicação Financeira	0,00	0,00	
6.3 - FUNDEB - Complementação da União - VAAT	126.000,00	370.114,18	
6.3.1 - Principal	126.000,00	370.114,18	
6.3.2 - Rendimentos de Aplicação Financeira	0,00	0,00	
7- RESULTADO LÍQUIDO DAS TRANSFERÊNCIAS DO FUNDEB (6.1.1 - 4)	974.340,00	545.040,53	
RECURSOS RECEBIDOS EM EXERCÍCIOS ANTERIORES E NÃO UTILIZADOS (SUPERÁVIT)		VALOR	
8- TOTAL DOS RECURSOS DE SUPERÁVIT		6.012,02	
8.1 - SUPERÁVIT DO EXERCÍCIO IMEDIATAMENTE ANTERIOR		6.012,02	
8.2 - SUPERÁVIT RESIDUAL DE OUTROS EXERCÍCIOS		0,00	
9- TOTAL DOS RECURSOS DO FUNDEB DISPONÍVEIS PARA UTILIZAÇÃO (6 + 8)		3.392.069,62	

PREFEITURA DE ELISEU MARTINS
RELATÓRIO RESUMIDO DA EXECUÇÃO ORÇAMENTÁRIA
DEMONSTRATIVO DAS RECEITAS E DESPESAS COM MANUTENÇÃO E DESENVOLVIMENTO DO ENSINO - MDE - MUNICÍPIOS
ORÇAMENTO FISCAL E DA SEGURIDADE SOCIAL

PERÍODO: Janeiro a Agosto 2022/BIMESTRE Julho - Agosto

Page 2 of 5

RREO - Anexo 8 (LDB, Art. 72)

R\$ Milhares

DESPESAS COM RECURSOS DO FUNDEB	DOTAÇÃO ATUALIZADA (c)	DESPESAS EMPENHADAS JAN A AGO (d)	DESPESAS LIQUIDADAS JAN A AGO (e)	DESPESAS PAGAS JAN A AGO (f)	INSCRITAS EM RESTOS A PAGAR NÃO PROCESSADOS (g)
10 - PROFISSIONAIS DA EDUCAÇÃO BÁSICA	2.952.800,00	2.519.771,74	2.519.771,74	2.228.479,93	0,00
10.1 - Educação Infantil	11.000,00	0,00	0,00	0,00	0,00
10.1.1 - Creche	0,00	0,00	0,00	0,00	0,00
10.1.2 - Pré - Escola	11.000,00	0,00	0,00	0,00	0,00
10.2 - Ensino Fundamental	2.941.800,00	2.519.771,74	2.519.771,74	2.228.479,93	0,00
11 - OUTRAS DESPESAS	1.171.600,00	569.130,45	534.811,58	534.811,58	0,00
11.1 - Educação Infantil	169.500,00	117.008,22	117.008,22	117.008,22	0,00
11.1.1 - Creche	36.000,00	14.673,46	14.673,46	14.673,46	0,00
11.1.2 - Pré - Escola	133.500,00	102.334,76	102.334,76	102.334,76	0,00
11.2 - Ensino Fundamental	1.002.100,00	452.122,23	417.803,36	417.803,36	0,00
12 - TOTAL DAS DESPESAS COM RECURSOS DO FUNDEB (10 + 11)	4.124.400,00	3.088.902,19	3.054.583,32	2.763.291,51	0,00

INDICADORES DO FUNDEB					
DESPESAS CUSTEADAS COM RECEITA DO FUNDEB RECEBIDA NO EXERCÍCIO	DESPESAS EMPENHADAS JAN A AGO (d)	DESPESAS LIQUIDADAS JAN A AGO (e)	DESPESAS PAGAS JAN A AGO (f)	INSCRITAS EM RESTOS A PAGAR NÃO PROCESSADOS (g)	INSCRITAS EM RESTOS A PAGAR NÃO PROC. (sem disponibilidade de caixa) (h)
13 - Total das Despesas do FUNDEB com Profissionais da Educação Básica	2.519.771,74	2.519.771,74	2.228.479,93	0,00	0,00
14 - Total das Despesas custeadas com FUNDEB - Impostos e Transferências de Impostos	2.320.506,65	2.286.187,78	2.109.786,48	0,00	0,00
15 - Total das Despesas custeadas com FUNDEB - Complementação da União - VAAF	678.863,76	678.863,76	563.973,25	0,00	0,00
16 - Total das Despesas custeadas com FUNDEB - Complementação da União - VAAT	89.531,78	89.531,78	89.531,78	0,00	0,00
17 - Total das Despesas custeadas com FUNDEB - Complementação da União - VAAT aplicadas na Educação Inf	32.265,69	32.265,69	32.265,69	0,00	0,00
18 - Total das Despesas custeadas com FUNDEB - Complementação da União - VAAT aplicadas em Despesa de C	25.087,72	25.087,72	25.087,72	0,00	0,00

INDICADORES - Art. 212-A, inciso XI e § 3º - Constituição Federal2	VALOR EXIGIDO (i)	VALOR APLICADO (j)	VALOR CONSIDERADO APÓS DEDUÇÕES (k)	% APLICADO (l)
19 - Mínimo de 70% do FUNDEB na Remuneração dos Profissionais da Educação Básica	2.370.240,32	2.519.771,74	2.519.771,74	74,42
20 - Percentual de 50% da Complementação da União ao FUNDEB (VAAT) na Educação Infantil	185.057,09	32.265,69	32.265,69	8,72
21 - Mínimo de 15% da Complementação da União ao FUNDEB - VAAT em Despesa de Capital	55.517,13	25.087,72	25.087,72	6,78

INDICADOR - Art.25, § 3º - Lei nº 14.113, de 2020 - (Máximo de 10% de Superávit)3	VALOR MÁX. PERMIT. (m)	VALOR NÃO APLICADO (n)	VALOR NÃO APLICADO APÓS AJUSTE (o)	% NÃO APLICADO (p)
22 - Total da Receita Recebida e não Aplicada no Exercício	338.605,76	331.474,28	331.474,28	9,79

INDICADOR - Art.25, § 3º - Lei nº 14.113, de 2020 (Aplicação do Superávit de Exercício Anterior)	Valor de Superávit Permitido no Exercício Anterior (q)	Valor não Aplicado No Exercício Anterior (r)	Valor de Superávit Aplicado até o 1º Quadrimestre (s)	Valor Aplicado Até o 1º Quadrimestre Que Integrará o Limite Constitucional (t)	Valor Aplicado Após o 1º Quadrimestre (u)	Valor Não Aplicado (v)
23 - Total das Despesas Custeadas com Superávit do FUNDEB	0,00	0,00	0,00	0,00	0,00	0,00
23.1 - Total das Despesas custeadas com FUNDEB - Impostos e Transferências de Impostos	0,00	0,00	0,00	0,00	0,00	0,00
23.2 - Total das Despesas custeadas com FUNDEB - Complementação da União (VAAF + VAAT)	0,00	0,00	0,00	0,00	0,00	0,00

PREFEITURA DE ELISEU MARTINS
RELATÓRIO RESUMIDO DA EXECUÇÃO ORÇAMENTÁRIA
DEMONSTRATIVO DAS RECEITAS E DESPESAS COM MANUTENÇÃO E DESENVOLVIMENTO DO ENSINO - MDE - MUNICÍPIOS
ORÇAMENTO FISCAL E DA SEGURIDADE SOCIAL

PERÍODO: Janeiro a Agosto 2022/BIMESTRE Julho - Agosto

Page 3 of 5

RREO - Anexo 8 (LDB, Art. 72)

R\$ Milhares

DESPESAS COM MANUTENÇÃO E DESENVOLVIMENTO DO ENSINO - MDE - CUSTEADAS COM RECEITA DE IMPOSTOS (EXCETO FUNDEB)					
DESPESAS COM AÇÕES TÍPICAS DE MDE - RECEITAS DE IMPOSTOS EXCETO FUNDEB	DOTAÇÃO ATUALIZADA (c)	DESPESAS EMPENHADAS JAN A AGO (d)	DESPESAS LIQUIDADAS JAN A AGO (e)	DESPESAS PAGAS JAN A AGO (f)	INSCRITAS EM RESTOS A PAGAR NÃO PROCESSADOS (g)
24. EDUCAÇÃO INFANTIL	60.200,00	41.030,00	41.030,00	41.030,00	0,00
24.1 - Creche	2.500,00	0,00	0,00	0,00	0,00
24.2 - Pré-escola	57.700,00	41.030,00	41.030,00	41.030,00	0,00
25. ENSINO FUNDAMENTAL	877.867,00	763.650,57	685.322,26	680.887,26	0,00
26. TOTAL DAS DESPESAS COM AÇÕES TÍPICAS DE MDE (24 + 25)	938.067,00	804.680,57	726.352,26	721.917,26	0,00

APURAÇÃO DAS DESPESAS PARA FINS DE LIMITE MÍNIMO CONSTITUCIONAL		VALOR
27 - TOTAL DAS DESPESAS DE MDE CUSTEADAS COM RECURSOS DE IMPOSTOS (FUNDEB E RECEITAS DE IMPOSTOS) = (L14 (d ou e) + L26 (d ou e) + L23.1 (i))		3.012.540,04
28 - (-) RESULTADOS LÍQUIDOS DAS TRANSFERÊNCIAS DO FUNDEB = (L7)		545.040,53
29 - (-) RESTOS A PAGAR NÃO PROCESSADOS INSCRITOS NO EXERCÍCIO SEM DISPONIBILIDADE FINANCEIRA DE RECURSOS DO FUNDEB IMPOSTOS = (L14h)		0,00
30 - (-) RESTOS A PAGAR NÃO PROCESSADOS INSCRITOS NO EXERCÍCIO SEM DISPONIBILIDADE FINANCEIRA DE RECURSOS DE IMPOSTOS		0,00
31 - (-) CANCELAMENTO, NO EXERCÍCIO, DE RESTOS A PAGAR INSCRITOS COM DISPONIBILIDADE FINANCEIRA DE RECURSOS DE IMPOSTOS VINCULADOS AO ENSINO = (L34.1(ac) + 1)		0,00
32. TOTAL DAS DESPESAS PARA FINS DE LIMITE (27 - (28 + 29 + 30 + 31))		2.467.499,51

APURAÇÃO DO LIMITE MÍNIMO CONSTITUCIONAL			
	VALOR EXIGIDO (x)	VALOR APLICADO (w)	% APLICADO (y)
33. APLICAÇÃO EM MDE SOBRE A RECEITA RESULTANTE DE IMPOSTOS	2.489.794,08	2.467.499,51	24,78

RESTOS A PAGAR INSCRITOS EM EXERCÍCIOS ANTERIORES COM DISPONIBILIDADE FINANCIAMENTO DE RECURSOS DE IMPOSTOS E DO FUNDEB	SALDO INICIAL (z)	RP LIQUIDADOS (aa)	RP PAGOS (ab)	RP CANCELADOS (ac)	SALDO FINAL (ad)
34 - RESTOS A PAGAR DE DESPESAS COM MDE	121.396,13	115.526,13	108.071,13	0,00	13.325,00
34.1 - Executadas com Recursos de Impostos e Transferências de Impostos	72.554,77	66.684,77	60.729,77	0,00	11.825,00
34.2 - Executadas com Recursos do FUNDEB - Impostos	47.341,36	47.341,36	47.341,36	0,00	0,00
34.3 - Executadas com Recursos do FUNDEB - Complementação da União (VAAT + VAAF)	1.500,00	1.500,00	0,00	0,00	1.500,00

PREFEITURA DE ELISEU MARTINS
RELATÓRIO RESUMIDO DA EXECUÇÃO ORÇAMENTÁRIA

DEMONSTRATIVO DAS RECEITAS E DESPESAS COM MANUTENÇÃO E DESENVOLVIMENTO DO ENSINO - MDE - MUNICÍPIOS
ORÇAMENTO FISCAL E DA SEGURIDADE SOCIAL

PERÍODO: Janeiro a Agosto 2022/BIMESTRE Julho - Agosto

Page 4 of 5

RS Milhares

RREO – Anexo 8 (LDB, Art. 72)

OUTRAS INFORMAÇÕES PARA CONTROLE					
RECEITAS ADICIONAIS PARA FINANCIAMENTO DO ENSINO	PREVISÃO ATUALIZADA		RECEITAS REALIZADAS		
	(a)		Até o Bimestre (b)		
35 - RECEITA DE TRANSFERÊNCIA DO FNDE (INCLUINDO RENDIMENTOS DE APLICAÇÃO FINANCEIRA	485.400,00		100.481,88		
35.1 - Salário Educação	58.600,00		34.785,81		
35.2 - PDDE	3.200,00		747,84		
35.3 - PNAE	79.300,00		50.939,35		
35.4 - PNATE	30.500,00		13.945,98		
35.5 - Outras Transferências do FNDE	313.800,00		62,90		
36 - RECEITAS DE TRANSFERÊNCIAS DE CONVÊNIOS	100.000,00		20.026,00		
37 - RECEITA DE ROYALTIES DESTINADOS À EDUCAÇÃO	0,00		0,00		
38 - RECEITA DE OPERAÇÕES DE CRÉDITO VINCULADAS À EDUCAÇÃO	0,00		0,00		
39 - OUTRAS RECEITAS PARA FINANCIAMENTO DO ENSINO	0,00		0,00		
40 - TOTAL DAS RECEITAS ADICIONAIS PARA FINANCIAMENTO DO ENSINO = (35 + 36 + 37 + 38 + 39)	585.400,00		120.507,88		

OUTRAS DESPESAS COM EDUCAÇÃO	DOTAÇÃO ATUALIZADA (c)	DESPESAS EMPENHADAS JAN A AGO (d)	DESPESAS LIQUIDADAS JAN A AGO (e)	DESPESAS PAGAS JAN A AGO (f)	INSCRITAS EM RESTOS A PAGAR NÃO PROCESSADOS (g)
41 - EDUCAÇÃO INFANTIL	42.800,00	0,00	0,00	0,00	0,00
41.1 - Creche	32.800,00	0,00	0,00	0,00	0,00
41.2 - Pré - Escola	10.000,00	0,00	0,00	0,00	0,00
42 - Ensino Fundamental	270.700,00	115.716,08	115.716,08	115.716,08	0,00
43 - Ensino Médio	0,00	0,00	0,00	0,00	0,00
44 - Ensino Superior	0,00	0,00	0,00	0,00	0,00
45 - Ensino Profissional Não Integrado ao Ensino Regular	0,00	0,00	0,00	0,00	0,00
46 - TOTAL DAS DESPESAS CUSTEADAS COM RECEITAS ADICIONAIS PARA FINANCIAMENTO DO ENSINO (41 + 42 + 43 + 44 + 45)	313.500,00	115.716,08	115.716,08	115.716,08	0,00

TOTAL GERAL DAS DESPESAS COM EDUCAÇÃO	DOTAÇÃO ATUALIZADA (c)	DESPESAS EMPENHADAS JAN A AGO (d)	DESPESAS LIQUIDADAS JAN A AGO (e)	DESPESAS PAGAS JAN A AGO (f)	INSCRITAS EM RESTOS A PAGAR NÃO PROCESSADOS (g)
47 - TOTAL GERAL DAS DESPESAS COM EDUCAÇÃO (12 + 26 + 46)	5.375.967,00	4.009.298,84	3.896.651,66	3.600.924,85	0,00
47.1 - Despesas Correntes	5.154.313,00	3.895.374,28	3.782.727,10	3.487.000,29	0,00
47.1.1 - Pessoal Ativo	3.601.500,00	2.642.563,14	2.632.963,14	2.337.236,33	0,00
47.1.2 - Pessoal Inativo	0,00	0,00	0,00	0,00	0,00
47.1.3 - Transferências às instituições comunitárias, confessionais ou filantrópicas sem fins lucrativos	0,00	0,00	0,00	0,00	0,00
47.1.4 - Outras Despesas Correntes	1.552.813,00	1.252.811,14	1.149.763,96	1.149.763,96	0,00
47.2 - Despesas de Capital	221.654,00	113.924,56	113.924,56	113.924,56	0,00
47.2.1 - Transferências às instituições comunitárias, confessionais ou filantrópicas sem fins lucrativos	0,00	0,00	0,00	0,00	0,00
47.2.2 - Outras Despesas de Capital	221.654,00	113.924,56	113.924,56	113.924,56	0,00

PREFEITURA DE ELISEU MARTINS
RELATÓRIO RESUMIDO DA EXECUÇÃO ORÇAMENTÁRIA

DEMONSTRATIVO DAS RECEITAS E DESPESAS COM MANUTENÇÃO E DESENVOLVIMENTO DO ENSINO - MDE - MUNICÍPIOS
ORÇAMENTO FISCAL E DA SEGURIDADE SOCIAL

PERÍODO: Janeiro a Agosto 2022/BIMESTRE Julho - Agosto

Page 5 of 5

RS Milhares

RREO – Anexo 8 (LDB, Art. 72)

CONTROLE DA DISPONIBILIDADE FINANCEIRA E CONCILIAÇÃO BANCÁRIA	FUNDEB	SALÁRIO EDUCAÇÃO
48. DISPONIBILIDADE FINANCEIRA EM 31 DE DEZEMBRO DO EXERCÍCIO ANTERIOR	54.853,38	259,28
49. (+) INGRESSO DE RECURSOS ATÉ O BIMESTRE (orçamentário)	3.386.057,60	34.785,81
50. (-) PAGAMENTOS EFETUADOS ATÉ O BIMESTRE (orçamentário e restos a pagar)	2.810.632,87	34.352,84
51. (=) DISPONIBILIDADE FINANCEIRA ATÉ O BIMESTRE	630.278,11	692,25
52. (+) AJUSTES POSITIVOS (RETENÇÕES E OUTROS VALORES EXTRAORÇAMENTÁRIOS)	0,00	0,00
53. (-) AJUSTES NEGATIVOS (OUTROS VALORES EXTRAORÇAMENTÁRIOS)	0,00	0,00
54. (=) SALDO FINANCEIRO CONCILIADO (Saldo Bancário)	630.278,11	692,25

ALDIMAR DE SOUSA DIAS
446.791.063-87
PREFEITO MUNICIPAL

RICARDO GUIMARÃES ARAUJO
624.503.953-34
SECRETÁRIO DE FINANÇAS

FRANCISCO JULIANO SOARES MONTE
937.879.793-87
CONTADOR CRC-PI 10.707/O-6

- 1) Limites mínimos anuais a serem cumpridos no encerramento do exercício.
2) Art. 21, § 2º, Lei 11.494/2007: "Até 5% dos recursos recebidos à conta dos Fundos, inclusive relativos à complementação da União recebidos nos termos do §1º do art. 6º desta Lei, poderão ser utilizados no 1º trimestre do exercício imediatamente subsequente, mediante abertura de crédito adicional."
3) Caput do artigo 212 da CF/1988
4) Os valores referentes à parcela dos Restos a Pagar inscritos sem disponibilidade financeira vinculada à educação deverão ser informados somente no RREO do último bimestre do exercício.
5) Limites mínimos anuais a serem cumpridos no encerramento do exercício, no âmbito de atuação prioritária, conforme LDB, art. 11, V.
6) Nos cinco primeiros bimestres do exercício o acompanhamento poderá ser feito com base na despesa empenhada ou na despesa
7) Essa coluna poderá ser apresentada somente no último bimestre

Id:09FEBCA5DDB673D6

PREFEITURA DE ELISEU MARTINS
RELATÓRIO RESUMIDO DA EXECUÇÃO ORÇAMENTÁRIA
DEMONSTRATIVO DA RECEITA DE IMPOSTOS E DAS DESPESAS PRÓPRIAS COM SAÚDE
ORÇAMENTOS FISCAIS E DA SEGURIDADE SOCIAL
PERÍODO: Janeiro a Agosto 2022/BIMESTRE Julho - Agosto

RR EO – ANEXO XII (LC nº 141/2012 art.35)

RS 1

RECEITAS RESULTANTES DE IMPOSTOS E TRANSFERÊNCIAS CONSTITUCIONAIS E LEGAIS	PREVISÃO INICIAL	PREVISÃO ATUALIZADA (a)	RECEITAS REALIZADAS	
			Até o Bimestre (b)	(%) (b/a)x100
RECEITA DE IMPOSTOS (I)	680.640,00	680.640,00	496.553,26	72,95
Recarga Resultante do Imposto Predial e Territorial Urbano - IPTU	12.640,00	12.640,00	0,00	0,00
IPTU	12.140,00	12.140,00	0,00	0,00
Multas, Juros de Mora, Dívida Ativa e Outros Encargos do IPTU	500,00	500,00	0,00	0,00
Recarga Resultante do Imposto sobre Transmissão Inter Vivos - ITBI	50.000,00	50.000,00	17.657,00	35,31
ITBI	50.000,00	50.000,00	17.657,00	35,31
Multas, Juros de Mora, Dívida Ativa e Outros Encargos do ITBI	0,00	0,00	0,00	0,00
Recarga Resultante do Imposto sobre Serviços de Qualquer Natureza - ISS	315.000,00	315.000,00	198.072,72	62,88
ISS	315.000,00	315.000,00	198.072,72	62,88
Multas, Juros de Mora, Dívida Ativa e Outros Encargos do ISS	0,00	0,00	0,00	0,00
Recarga Resultante do Imposto sobre a Renda e Proventos de Qualquer Natureza Retido na Fonte - IRRF	303.000,00	303.000,00	280.823,54	92,68
RECEITA DE TRANSFERÊNCIAS CONSTITUCIONAIS E LEGAIS (II)	9.806.300,00	9.806.300,00	8.982.744,47	91,60
Cota-Parte FPM	8.687.700,00	8.687.700,00	7.832.610,56	90,16
Cota-Parte ITR	2.000,00	2.000,00	1.722,20	86,11
Cota-Parte IPVA	108.000,00	108.000,00	106.336,51	98,46
Cota-Parte ICMS	1.008.000,00	1.008.000,00	1.041.814,92	103,35
Cota-Parte IPI-Exportação	600,00	600,00	260,28	43,38
Compensações Financeiras Provenientes de Impostos e Transferências Constitucionais	0,00	0,00	0,00	0,00
Desoneração ICMS - LC 87/1996	0,00	0,00	0,00	0,00
Outras	0,00	0,00	0,00	0,00
TOTAL DAS RECEITAS RESULTANTES DE IMPOSTOS E TRANSFERÊNCIAS CONSTITUCIONAIS E LEGAIS - (III) = (I) + (II)	10.486.940,00	10.486.940,00	9.479.297,73	90,39

PREFEITURA DE ELISEU MARTINS
RELATÓRIO RESUMIDO DA EXECUÇÃO ORÇAMENTÁRIA
DEMONSTRATIVO DA RECEITA DE IMPOSTOS E DAS DESPESAS PRÓPRIAS COM SAÚDE
ORÇAMENTOS FISCAIS E DA SEGURIDADE SOCIAL
PERÍODO: Janeiro a Agosto 2022/BIMESTRE Julho - Agosto

RR EO – ANEXO XII (LC nº 141/2012 art.35)

RS 1

DESPESAS COM AÇÕES E SERVIÇOS PÚBLICOS DE SAÚDE (ASPS) POR SUBFUNÇÃO E CATEGORIA ECONÔMICA	DOTAÇÃO INICIAL	DOTAÇÃO ATUALIZADA (c)	DESPESAS EMPENHADAS		DESPESAS LIQUIDADAS		DESPESAS PAGAS		INSCRITOS EM RESTOS A PAGAR NÃO PROCESSADOS (g)
			ATÉ BIMESTRE (d)	% (d/c) x 100	ATÉ BIMESTRE (e)	% (e/c) x 100	ATÉ BIMESTRE (f)	% (f/c) x 100	
ATENÇÃO BÁSICA (IV)	1.613.700,00	2.516.271,75	2.214.104,49	87,99	1.842.858,24	73,24	1.727.851,40	68,67	0,00
Despesas Correntes	1.563.700,00	2.508.271,75	2.212.704,49	88,22	1.841.458,24	73,42	1.726.451,40	68,83	0,00
Despesas de Capital	50.000,00	8.000,00	1.400,00	17,50	1.400,00	17,50	1.400,00	17,50	0,00
ASSISTÊNCIA HOSPITALAR E AMBULATORIAL (V)	0,00	0,00	0,00	0,00	0,00	0,00	0,00	0,00	0,00
Despesas Correntes	0,00	0,00	0,00	0,00	0,00	0,00	0,00	0,00	0,00
Despesas de Capital	0,00	0,00	0,00	0,00	0,00	0,00	0,00	0,00	0,00
SUPORTE PROFILÁTICO E TERAPÊUTICO (VI)	0,00	0,00	0,00	0,00	0,00	0,00	0,00	0,00	0,00
Despesas Correntes	0,00	0,00	0,00	0,00	0,00	0,00	0,00	0,00	0,00
Despesas de Capital	0,00	0,00	0,00	0,00	0,00	0,00	0,00	0,00	0,00
VIGILÂNCIA SANITÁRIA (VII)	0,00	0,00	0,00	0,00	0,00	0,00	0,00	0,00	0,00
Despesas Correntes	0,00	0,00	0,00	0,00	0,00	0,00	0,00	0,00	0,00
Despesas de Capital	0,00	0,00	0,00	0,00	0,00	0,00	0,00	0,00	0,00
VIGILÂNCIA EPIDEMIOLÓGICA (VIII)	25.000,00	0,00	0,00	0,00	0,00	0,00	0,00	0,00	0,00
Despesas Correntes	25.000,00	0,00	0,00	0,00	0,00	0,00	0,00	0,00	0,00
Despesas de Capital	0,00	0,00	0,00	0,00	0,00	0,00	0,00	0,00	0,00
ALIMENTAÇÃO E NUTRIÇÃO (IX)	0,00	0,00	0,00	0,00	0,00	0,00	0,00	0,00	0,00
Despesas Correntes	0,00	0,00	0,00	0,00	0,00	0,00	0,00	0,00	0,00
Despesas de Capital	0,00	0,00	0,00	0,00	0,00	0,00	0,00	0,00	0,00
OUTRAS SUBFUNÇÕES (X)	0,00	0,00	0,00	0,00	0,00	0,00	0,00	0,00	0,00
Despesas Correntes	0,00	0,00	0,00	0,00	0,00	0,00	0,00	0,00	0,00
Despesas de Capital	0,00	0,00	0,00	0,00	0,00	0,00	0,00	0,00	0,00
TOTAL (XI) = (IV + V + VI + VII + VIII + IX + X)	1.638.700,00	2.516.271,75	2.214.104,49	87,99	1.842.858,24	73,24	1.727.851,40	68,67	0,00

APURAÇÃO DO CUMPRIMENTO DO LIMITE MÍNIMO PARA APLICAÇÃO EM ASPS	Despesas Empenhadas (d)	Despesas Liquidadas (e)	Despesas Pagas (f)
Total das Despesas com ASPS (XII) = (XI)	2.214.104,49	1.842.858,24	1.727.851,40
(-) Restos a Pagar Não Processados Inscritos Indevidamente no Exercício sem Disponibilidade Financeira (XIII)	0,00	0,00	0,00
(-) Despesas Custeadas com Recursos Vinculados à Parcela do Percentual Mínimo que não foi Aplicada em Exercícios Anteriores (XIV)	0,00	0,00	0,00
(-) Despesas Custeadas com Disponibilidade de Caixa Vinculada aos Restos a Pagar Cancelados (XV)	0,00	0,00	0,00
(=) VALOR APLICADO EM ASPS (XVI) = (XII - XIII - XIV - XV)	2.214.104,49	1.842.858,24	1.727.851,40
Despesa Mínima a ser Aplicada em ASPS (XVII) = (III) x 15% (LC 141/2012)	0,00	1.421.894,66	0,00
Diferença entre o Valor Aplicado e a Despesa Mínima a ser Aplicada (XVIII) = (XVI (d ou e) - XVII)	0,00	420.963,58	0,00
Limite não Cumprido (XIX) = (XVIII) (Quando valor for inferior a zero)	0,00	0,00	0,00
PERCENTUAL DA RECEITA DE IMPOSTOS E TRANSFERÊNCIAS CONSTITUCIONAIS E LEGAIS APLICADO EM ASPS (XVI / III) * 100 (mínimo de 15% conforme LC nº 141/2012 ou % da Lei Orgânica Municipal)			19,44

PREFEITURA DE ELISEU MARTINS
RELATÓRIO RESUMIDO DA EXECUÇÃO ORÇAMENTÁRIA
DEMONSTRATIVO DA RECEITA DE IMPOSTOS E DAS DESPESAS PRÓPRIAS COM SAÚDE
ORÇAMENTOS FISCAIS E DA SEGURIDADE SOCIAL
PERÍODO: Janeiro a Agosto 2022/BIMESTRE Julho - Agosto

RREO - ANEXO XII (LC nº 141/2012 art.35)

RS 1

CONTROLE DO VALOR REFERENTE AO PERCENTUAL MÍNIMO NÃO CUMPRIDO EM EXERCÍCIOS ANTERIORES PARA FINS DE APLICAÇÃO DOS RECURSOS VINCULADOS CONFORME ARTIGOS 25 E 26 DA LC 141/2012		LIMITE NÃO CUMPRIDO				Saldo Final (l) = (h - (i ou j))
		Saldo Inicial (no Exercício atual) (h)	Despesas Custeadas no Exercício de Referência			
			Empenhadas (i)	Liquidadas (j)	Pagas (k)	
Diferença de limite não cumprido em 2022 (saldo inicial = XIXd)		0,00	0,00	0,00	0,00	0,00
Diferença de limite não cumprido em 2021 (saldo inicial igual ao saldo final do demonstrativo do exercício anterior)		0,00	0,00	0,00	0,00	0,00
Diferença de limite não cumprido em Exercícios Anteriores (saldo inicial igual ao saldo final do demonstrativo do exercício anterior)		0,00	0,00	0,00	0,00	0,00
TOTAL DA DIFERENÇA DE LIMITE NÃO CUMPRIDO EM EXERCÍCIOS ANTERIORES (XX)		0,00	0,00	0,00	0,00	0,00

EXECUÇÃO DE RESTOS A PAGAR										
EXERCÍCIO DO EMPENHO	Valor Mínimo para aplicação em ASPS (m)	Valor aplicado em ASPS no exercício (n)	Valor aplicado além do limite mínimo (o) = (n - m), se < 0, então (o) = 0	Total inscrito em RP no exercício (p)	RFPN inscritos Indevidamente no Exercício sem Disponibilidade Financeira q = (XIVd)	Valor inscrito em RP considerado no Limite (r) = (p - (o + q)) se < 0, então (r) = 0	Total de RP pagos (s)	Total de RP a pagar (t)	Total de RP cancelados ou prescritos (u)	Diferença entre o valor aplicado além do limite e o total de RP cancelados (v) = ((o + q) - u)
Empenhos de 2022	0,00	0,00	0,00	0,00	0,00	0,00	0,00	0,00	0,00	0,00
Empenhos de 2021	0,00	0,00	0,00	0,00	0,00	0,00	0,00	0,00	0,00	0,00
Empenhos de 2020	0,00	0,00	0,00	0,00	0,00	0,00	0,00	0,00	0,00	0,00
Empenhos de 2019	0,00	0,00	0,00	0,00	0,00	0,00	0,00	0,00	0,00	0,00
Empenhos de 2018 e anteriores	0,00	0,00	0,00	0,00	0,00	0,00	0,00	0,00	0,00	0,00

TOTAL DOS RESTOS A PAGAR CANCELADOS OU PRESCRITOS ATÉ O FINAL DO EXERCÍCIO ATUAL QUE AFETARAM O CUMPRIMENTO DO LIMITE (XXI) (soma dos saldos negativos da coluna "v")	0,00
TOTAL DOS RESTOS A PAGAR CANCELADOS OU PRESCRITOS ATÉ O FINAL DO EXERCÍCIO ANTERIOR QUE AFETARAM O CUMPRIMENTO DO LIMITE (XXII) (valor informado no demonstrativo do exercício anterior)	0,00
TOTAL DOS RESTOS A PAGAR CANCELADOS OU PRESCRITOS NO EXERCÍCIO ATUAL QUE AFETARAM O CUMPRIMENTO DO LIMITE (XXIII) = (XXI - XXII) (Artigo 24 § 1º e 2º da LC 141/2012)	0,00

PREFEITURA DE ELISEU MARTINS
RELATÓRIO RESUMIDO DA EXECUÇÃO ORÇAMENTÁRIA
DEMONSTRATIVO DA RECEITA DE IMPOSTOS E DAS DESPESAS PRÓPRIAS COM SAÚDE
ORÇAMENTOS FISCAIS E DA SEGURIDADE SOCIAL
PERÍODO: Janeiro a Agosto 2022/BIMESTRE Julho - Agosto

RREO - ANEXO XII (LC nº 141/2012 art.35)

RS 1

CONTROLE DE RESTOS A PAGAR CANCELADOS OU PRESCRITOS CONSIDERADOS PARA FINS DE APLICAÇÃO DA DISPONIBILIDADE DE CAIXA CONFORME ARTIGO 24§ 1º e 2º DA LC 141/2012		RESTOS A PAGAR CANCELADOS OU PRESCRITOS				Saldo Final (não aplicado) (aa) = (w - (x ou y))
		Saldo Inicial (no Exercício atual) (w)	Despesas Custeadas no Exercício de Referência			
			Empenhadas (x)	Liquidadas (y)	Pagas (z)	
Restos a pagar cancelados ou prescritos em 2022 a serem compensados (XXIV) (saldo inicial = XXIII)		0,00	0,00	0,00	0,00	0,00
Restos a pagar cancelados ou prescritos em 2021 a serem compensados (XXV) (saldo inicial igual ao saldo final do demonstrativo do exercício anterior)		0,00	0,00	0,00	0,00	0,00
Restos a pagar cancelados ou prescritos em exercícios anteriores a serem compensados (XXVI) (saldo inicial igual ao saldo final do demonstrativo do exercício anterior)		0,00	0,00	0,00	0,00	0,00
TOTAL DE RESTOS A PAGAR CANCELADOS OU PRESCRITOS A COMPENSAR (XXVII)		0,00	0,00	0,00	0,00	0,00

RECEITAS ADICIONAIS PARA O FINANCIAMENTO DA SAÚDE NÃO COMPUTADAS NO CÁLCULO DO MÍNIMO	PREVISÃO INICIAL	PREVISÃO ATUALIZADA (a)	RECEITAS REALIZADAS	
			Até o Bimestre (b)	(%) (b/a)x100
RECEITAS DE TRANSFERÊNCIAS PARA A SAÚDE (XXVIII)	1.751.000,00	1.751.000,00	1.964.918,31	112,22
Proveniente da União	1.571.400,00	1.571.400,00	1.768.916,41	112,57
Proveniente dos Estados	179.600,00	179.600,00	196.001,90	109,13
Proveniente de outros Municípios	0,00	0,00	0,00	0,00
RECEITA DE OPERAÇÕES DE CRÉDITO INTERNAS E EXTERNAS VINCULADAS A SAÚDE (XXIX)	0,00	0,00	0,00	0,00
OUTRAS RECEITAS (XXX)	1.050,00	1.050,00	44,82	4,27
TOTAL DE RECEITAS ADICIONAIS PARA FINANCIAMENTO DA SAÚDE (XXXI) = (XXVIII + XXIX + XXX)	1.752.050,00	1.752.050,00	1.964.963,13	112,15

PREFEITURA DE ELISEU MARTINS
RELATÓRIO RESUMIDO DA EXECUÇÃO ORÇAMENTÁRIA
DEMONSTRATIVO DA RECEITA DE IMPOSTOS E DAS DESPESAS PRÓPRIAS COM SAÚDE
ORÇAMENTOS FISCAIS E DA SEGURIDADE SOCIAL
PERÍODO: Janeiro a Agosto 2022/BIMESTRE Julho - Agosto

RREO – ANEXO XII (LC nº 141/2012 art.35)

DESPESAS COM SAUDE POR SUBFUNÇÕES E CATEGORIA ECONÔMICA NÃO COMPUTADAS NO CÁLCULO DO MÍNIMO	DOTAÇÃO INICIAL	DOTAÇÃO ATUALIZADA (c)	DESPESAS EMPENHADAS		DESPESAS LIQUIDADAS		DESPESAS PAGAS		INSCRITOS EM RESTOS A PAGAR NÃO PROCESSADOS (g)
			ATÉ BIMESTRE (d)	% (d/c) x 100	ATÉ BIMESTRE (e)	% (e/c) x 100	ATÉ BIMESTRE (f)	% (f/c) x 100	
ATENÇÃO BÁSICA (XXXII)	1.899.850,00	2.662.550,00	2.352.528,99	88,36	1.797.096,29	67,50	1.664.863,65	62,53	0,00
Despesas Correntes	1.418.650,00	2.627.550,00	2.334.362,58	88,84	1.778.929,88	67,70	1.646.697,24	62,67	0,00
Despesas de Capital	481.200,00	35.000,00	18.166,41	51,90	18.166,41	51,90	18.166,41	51,90	0,00
ASSISTÊNCIA HOSPITALAR E AMBULATORIAL (XXXIII)	165.300,00	254.000,00	229.957,84	90,53	148.088,56	58,30	133.816,24	52,68	0,00
Despesas Correntes	165.300,00	254.000,00	229.957,84	90,53	148.088,56	58,30	133.816,24	52,68	0,00
Despesas de Capital	0,00	0,00	0,00	0,00	0,00	0,00	0,00	0,00	0,00
SUPORTE PROFILÁTICO E TERAPÊUTICO (XXXIV)	30.500,00	2.500,00	1.109,42	44,38	257,46	10,30	257,46	10,30	0,00
Despesas Correntes	30.500,00	2.500,00	1.109,42	44,38	257,46	10,30	257,46	10,30	0,00
Despesas de Capital	0,00	0,00	0,00	0,00	0,00	0,00	0,00	0,00	0,00
VIGILÂNCIA SANITÁRIA (XXXV)	10.000,00	0,00	0,00	0,00	0,00	0,00	0,00	0,00	0,00
Despesas Correntes	10.000,00	0,00	0,00	0,00	0,00	0,00	0,00	0,00	0,00
Despesas de Capital	0,00	0,00	0,00	0,00	0,00	0,00	0,00	0,00	0,00
VIGILÂNCIA EPIDEMIOLÓGICA (XXXVI)	62.800,00	0,00	0,00	0,00	0,00	0,00	0,00	0,00	0,00
Despesas Correntes	62.800,00	0,00	0,00	0,00	0,00	0,00	0,00	0,00	0,00
Despesas de Capital	0,00	0,00	0,00	0,00	0,00	0,00	0,00	0,00	0,00
ALIMENTAÇÃO E NUTRIÇÃO (XXXVII)	20.000,00	0,00	0,00	0,00	0,00	0,00	0,00	0,00	0,00
Despesas Correntes	20.000,00	0,00	0,00	0,00	0,00	0,00	0,00	0,00	0,00
Despesas de Capital	0,00	0,00	0,00	0,00	0,00	0,00	0,00	0,00	0,00
OUTRAS SUBFUNÇÕES (XXXVIII)	0,00	0,00	0,00	0,00	0,00	0,00	0,00	0,00	0,00
Despesas Correntes	0,00	0,00	0,00	0,00	0,00	0,00	0,00	0,00	0,00
Despesas de Capital	0,00	0,00	0,00	0,00	0,00	0,00	0,00	0,00	0,00
TOTAL DAS DESPESAS NÃO COMPUTADAS NO CÁLCULO DO MÍNIMO (XXXIX) = (XXXII + XXXIII + XXXIV + XXXV + XXXVI + XXXVII + XXXVIII)	2.188.450,00	2.919.050,00	2.583.596,25	88,51	1.945.442,31	66,65	1.798.937,35	61,63	0,00

PREFEITURA DE ELISEU MARTINS
RELATÓRIO RESUMIDO DA EXECUÇÃO ORÇAMENTÁRIA
DEMONSTRATIVO DA RECEITA DE IMPOSTOS E DAS DESPESAS PRÓPRIAS COM SAÚDE
ORÇAMENTOS FISCAIS E DA SEGURIDADE SOCIAL
PERÍODO: Janeiro a Agosto 2022/BIMESTRE Julho - Agosto

RREO – ANEXO XII (LC nº 141/2012 art.35)

DESPESAS TOTAIS COM SAÚDE EXECUTADAS COM COM RECURSOS PRÓPRIOS E COM RECURSOS TRANSFERIDOS DE OUTROS ENTES	DOTAÇÃO INICIAL	DOTAÇÃO ATUALIZADA (c)	DESPESAS EMPENHADAS		DESPESAS LIQUIDADAS		DESPESAS PAGAS		INSCRITOS EM RESTOS A PAGAR NÃO PROCESSADOS (g)
			ATÉ BIMESTRE (d)	% (d/c) x 100	ATÉ BIMESTRE (e)	% (e/c) x 100	ATÉ BIMESTRE (f)	% (f/c) x 100	
ATENÇÃO BÁSICA (XL) = (IV + XXXII)	3.513.550,00	5.178.821,75	4.566.633,48	88,18	3.639.954,53	70,29	3.392.715,05	65,51	0,00
ASSISTÊNCIA HOSPITALAR E AMBULATORIAL (XL) = (V + XXXIII)	165.300,00	254.000,00	229.957,84	90,53	148.088,56	58,30	133.816,24	52,68	0,00
SUPORTE PROFILÁTICO E TERAPÊUTICO (XLII) = (VI + XXXIV)	30.500,00	2.500,00	1.109,42	44,38	257,46	10,30	257,46	10,30	0,00
VIGILÂNCIA SANITÁRIA (XLIII) = (VII + XXXV)	10.000,00	0,00	0,00	0,00	0,00	0,00	0,00	0,00	0,00
VIGILÂNCIA EPIDEMIOLÓGICA (XLIV) = (VIII + XXXVI)	87.800,00	0,00	0,00	0,00	0,00	0,00	0,00	0,00	0,00
ALIMENTAÇÃO E NUTRIÇÃO (XLV) = (XIX + XXXVII)	20.000,00	0,00	0,00	0,00	0,00	0,00	0,00	0,00	0,00
OUTRAS SUBFUNÇÕES (XLVI) = (X + XXXVIII)	0,00	0,00	0,00	0,00	0,00	0,00	0,00	0,00	0,00
TOTAL DAS DESPESAS COM SAÚDE (XLVII) = (XI + XXXIX)	3.827.150,00	5.435.321,75	4.797.700,74	88,27	3.788.300,55	69,70	3.526.788,75	64,89	0,00
(-) Despesas executadas com recursos provenientes das transferências de recursos de outros entes	1.751.000,00	2.606.600,00	2.402.994,14	92,19	1.764.840,20	67,71	1.626.076,24	62,38	0,00
TOTAL DAS DESPESAS EXECUTADAS COM RECURSOS PRÓPRIOS (XLVIII)	2.076.150,00	2.828.721,75	2.394.706,60	84,66	2.023.460,35	71,53	1.900.712,51	67,19	0,00

- Essa linha apresentará valor somente no Relatório Resumido da Execução Orçamentária do último bimestre do exercício.
- O valor apresentado na interseção com a coluna "f" ou com a coluna "h+i" (último bimestre) deverá ser o mesmo apresentado no "total j".
- O valor apresentado na interseção com a coluna "f" ou com a coluna "h+i" (último bimestre) deverá ser o mesmo apresentado no "total k".
- Limite anual mínimo a ser cumprido no encerramento do exercício. Deverá ser informado o limite estabelecido na Lei Orgânica do Município quando o percentual nela estabelecido for superior ao fixado na LC nº 141/2012.
- Durante o exercício esse valor servirá para o monitoramento previsto no art. 23 da LC 141/2012.
- No último bimestre, será utilizada a fórmula $V(h+i) - (15 \times IIIb)/100$.
- Essa coluna poderá ser apresentada somente no último bimestre.

ALDIMAR DE SOUSA DIAS
446.791.063-87
PREFEITO MUNICIPAL

RICARDO GUIMARÃES ARAUJO
624.503.953-34
SECRETÁRIO DE FINANÇAS

FRANCISCO JULIANO SOARES MONTE
937.879.793-87
CONTADOR CRC-PI 10.707/O-6

Id:073831B522A272FD

PREFEITURA MUNICIPAL DE MADEIRO

RELATÓRIO RESUMIDO DA EXECUÇÃO ORÇAMENTÁRIA

BALANÇO ORÇAMENTÁRIO

ORÇAMENTOS FISCAIS E DA SEGURIDADE SOCIAL

PERÍODO: Janeiro a Junho 2022/BIMESTRE Maio - Junho

1 of 3

RREO – ANEXO I (LRF, Art. 52, inciso I, alíneas "a" e "b" do inciso II e § 1º)

RS 1

RECEITAS	PREVISÃO INICIAL	PREVISÃO ATUALIZADA (a)	RECEITAS REALIZADAS				SALDO A REALIZAR (a-c)
			BIMESTRE (b)	% (b/a)	JAN A JUN		
					(c)	% (c/a)	
RECEITAS (EXCETO INTRA-ORÇAMENTÁRIAS) (I)	32.101.000,00	32.101.000,00	7.325.358,31	22,82	20.121.090,37	62,68	11.979.909,63
RECEITAS CORRENTES	31.780.536,97	31.780.536,97	7.325.358,31	23,05	20.121.090,37	63,31	11.659.446,60
IMPOSTOS, TAXAS E CONTRIBUIÇÕES DE MELHORIA	441.402,81	441.402,81	683.117,00	154,76	1.345.098,23	304,73	-903.695,42
Impostos	439.036,73	439.036,73	683.117,00	155,59	1.345.098,23	306,37	-906.061,50
Taxas	2.366,08	2.366,08	0,00	0,00	0,00	0,00	2.366,08
Contribuição de Melhoria	0,00	0,00	0,00	0,00	0,00	0,00	0,00
CONTRIBUIÇÕES	157.571,71	157.571,71	0,00	0,00	0,00	0,00	157.571,71
Contribuições Sociais	0,00	0,00	0,00	0,00	0,00	0,00	0,00
Contribuições Econômicas	0,00	0,00	0,00	0,00	0,00	0,00	0,00
Contribuições para Entidades Privadas de Serviço Social e de Formação Profissional	0,00	0,00	0,00	0,00	0,00	0,00	0,00
Contribuição para o Custeio do Serviço de Iluminação Pública	157.571,71	157.571,71	0,00	0,00	0,00	0,00	157.571,71
RECEITA PATRIMONIAL	36.373,44	36.373,44	1.734,35	4,77	1.734,35	4,77	34.639,09
Exploração do Patrimônio Imobiliário do Estado	2.253,41	2.253,41	0,00	0,00	0,00	0,00	2.253,41
Valores Mobiliários	33.556,68	33.556,68	1.734,35	5,17	1.734,35	5,17	31.822,33
Delegação de Serviços Públicos Mediante Concessão, Permissão, Autorização ou Licença	0,00	0,00	0,00	0,00	0,00	0,00	0,00
Exploração de Recursos Naturais	0,00	0,00	0,00	0,00	0,00	0,00	0,00
Exploração do Patrimônio Intangível	0,00	0,00	0,00	0,00	0,00	0,00	0,00
Cessão de Direitos	0,00	0,00	0,00	0,00	0,00	0,00	0,00
Demais Receitas Patrimoniais	563,35	563,35	0,00	0,00	0,00	0,00	563,35
RECEITA AGROPECUÁRIA	0,00	0,00	0,00	0,00	0,00	0,00	0,00
RECEITA INDUSTRIAL	0,00	0,00	0,00	0,00	0,00	0,00	0,00
RECEITA DE SERVIÇOS	563,35	563,35	0,00	0,00	0,00	0,00	563,35
Serviços Administrativos e Comerciais Gerais	563,35	563,35	0,00	0,00	0,00	0,00	563,35
Serviços e Atividades Referentes à Navegação e ao Transporte	0,00	0,00	0,00	0,00	0,00	0,00	0,00
Serviços e Atividades referentes à Saúde	0,00	0,00	0,00	0,00	0,00	0,00	0,00
Serviços e Atividades Financeiras	0,00	0,00	0,00	0,00	0,00	0,00	0,00
Outros Serviços	0,00	0,00	0,00	0,00	0,00	0,00	0,00
TRANSFERÊNCIAS CORRENTES	31.133.525,66	31.133.525,66	6.640.506,96	21,33	18.774.257,79	60,30	12.359.267,87
Transferências da União e de suas Entidades	20.978.055,04	20.978.055,04	4.345.634,57	20,72	11.896.031,06	56,71	9.082.023,98
Transferências dos Estados e do Distrito Federal e de suas Entidades	520.820,47	520.820,47	131.820,96	25,31	408.455,90	78,43	112.364,57
Transferências dos Municípios e de suas Entidades	0,00	0,00	0,00	0,00	0,00	0,00	0,00
Transferências de Instituições Privadas	0,00	0,00	0,00	0,00	0,00	0,00	0,00
Transferências de Outras Instituições Públicas	9.634.650,15	9.634.650,15	2.163.051,43	22,45	6.469.770,83	67,15	3.164.879,32
Transferências do Exterior	0,00	0,00	0,00	0,00	0,00	0,00	0,00
Demais Transferências Correntes	0,00	0,00	0,00	0,00	0,00	0,00	0,00
OUTRAS RECEITAS CORRENTES	11.100,00	11.100,00	0,00	0,00	0,00	0,00	11.100,00
Multas Administrativas, Contratuais e Judiciais	0,00	0,00	0,00	0,00	0,00	0,00	0,00
Indenizações, Restituições e Ressarcimentos	11.100,00	11.100,00	0,00	0,00	0,00	0,00	11.100,00
Bens, Direitos e Valores Incorporados ao Patrimônio Público	0,00	0,00	0,00	0,00	0,00	0,00	0,00
Multas e Juros de Mora das Receitas de Capital	0,00	0,00	0,00	0,00	0,00	0,00	0,00
Demais Receitas Correntes	0,00	0,00	0,00	0,00	0,00	0,00	0,00
RECEITAS DE CAPITAL	320.463,03	320.463,03	0,00	0,00	0,00	0,00	320.463,03
OPERAÇÕES DE CRÉDITO	0,00	0,00	0,00	0,00	0,00	0,00	0,00
Operações de Crédito - Mercado Interno	0,00	0,00	0,00	0,00	0,00	0,00	0,00
Operações de Crédito - Mercado Externo	0,00	0,00	0,00	0,00	0,00	0,00	0,00
ALIENAÇÃO DE BENS	0,00	0,00	0,00	0,00	0,00	0,00	0,00
Alienação de Bens Móveis	0,00	0,00	0,00	0,00	0,00	0,00	0,00
Alienação de Bens Imóveis	0,00	0,00	0,00	0,00	0,00	0,00	0,00
Alienação de Bens Intangíveis	0,00	0,00	0,00	0,00	0,00	0,00	0,00
AMORTIZAÇÕES DE EMPRÉSTIMOS	0,00	0,00	0,00	0,00	0,00	0,00	0,00
TRANSFERÊNCIAS DE CAPITAL	320.463,03	320.463,03	0,00	0,00	0,00	0,00	320.463,03
Transferências da União e de suas Entidades	320.463,03	320.463,03	0,00	0,00	0,00	0,00	320.463,03
Transferências dos Estados e do Distrito Federal e de suas Entidades	0,00	0,00	0,00	0,00	0,00	0,00	0,00
Transferências dos Municípios e de suas Entidades	0,00	0,00	0,00	0,00	0,00	0,00	0,00
Transferências de Instituições Privadas	0,00	0,00	0,00	0,00	0,00	0,00	0,00
Transferências de Outras Instituições Públicas	0,00	0,00	0,00	0,00	0,00	0,00	0,00
Transferências do Exterior	0,00	0,00	0,00	0,00	0,00	0,00	0,00
Transferências de Pessoas Físicas	0,00	0,00	0,00	0,00	0,00	0,00	0,00
Transferências Provenientes de Depósitos Não Identificados	0,00	0,00	0,00	0,00	0,00	0,00	0,00
OUTRAS RECEITAS DE CAPITAL	0,00	0,00	0,00	0,00	0,00	0,00	0,00
Integralização do Capital Social	0,00	0,00	0,00	0,00	0,00	0,00	0,00
Remuneração das Disponibilidades do Tesouro	0,00	0,00	0,00	0,00	0,00	0,00	0,00
Resgate de Títulos do Tesouro	0,00	0,00	0,00	0,00	0,00	0,00	0,00
Demais Receitas de Capital	0,00	0,00	0,00	0,00	0,00	0,00	0,00
RECEITAS (INTRA-ORÇAMENTÁRIAS) (II)	0,00	0,00	0,00	0,00	0,00	0,00	0,00
SUBTOTAL DAS RECEITAS (III) = (I + II)	32.101.000,00	32.101.000,00	7.325.358,31	22,82	20.121.090,37	62,68	11.979.909,63
OPERAÇÕES DE CRÉDITO / REFINANCIAMENTO (IV)	0,00	0,00	0,00	0,00	0,00	0,00	0,00
Operações de Crédito - Mercado Interno	0,00	0,00	0,00	0,00	0,00	0,00	0,00
Mobiliária	0,00	0,00	0,00	0,00	0,00	0,00	0,00
Contratual	0,00	0,00	0,00	0,00	0,00	0,00	0,00

MADEIRO - PI

LRF: Publicações obrigatórias

PREFEITURA MUNICIPAL DE MADEIRO

RELATÓRIO RESUMIDO DA EXECUÇÃO ORÇAMENTÁRIA BALANÇO ORÇAMENTÁRIO

ORÇAMENTOS FISCAIS E DA SEGURIDADE SOCIAL
PERÍODO: Janeiro a Junho 2022/BIMESTRE Maio - Junho

2 of 3

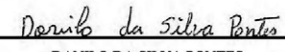
RREO - ANEXO 1 (LRF, Art. 52, inciso I, alíneas "a" e "b" do inciso II e § 1º)

RS 1

RECEITAS	PREVISÃO INICIAL	PREVISÃO ATUALIZADA (a)	RECEITAS REALIZADAS				SALDO A REALIZAR (a-c)
			BIMESTRE (b)	% (b/a)	JAN A JUN (c)	% (c/a)	
Operações de Crédito - Mercado Externo	0,00	0,00	0,00	0,00	0,00	0,00	0,00
Mobiliária	0,00	0,00	0,00	0,00	0,00	0,00	0,00
Contratual	0,00	0,00	0,00	0,00	0,00	0,00	0,00
TOTAL DAS RECEITAS (V) = (III + IV)	32.101.000,00	32.101.000,00	7.325.358,31	22,82	20.121.090,37	62,68	11.979.909,63
DÉFICIT (VI)					0,00		
TOTAL COM DÉFICIT (VII) = (V + VI)	32.101.000,00	32.101.000,00	7.325.358,31	22,82	20.121.090,37	62,68	11.979.909,63
SALDOS DE EXERCÍCIOS ANTERIORES	0,00	0,00			0,00		
Recursos Arrecadados em Exercícios Anteriores - RPPS	0,00	0,00					
Superávit Financeiro Utilizado para Créditos Adicionais		0,00			0,00		


 PEDRO TEIXEIRA JUNIOR
 013.407.803-99
 PREFEITO MUNICIPAL


 FRANCISCO FERREIRA NUNES FILHO
 030.470.313-39
 SEC.MUN.DE ADMIN. E FINANÇAS


 DANILO DA SILVA PONTES
 044.244.043-07
 CONTROLADOR INTERNO


 CONPLAN CONTABILIDADE
 726.743.503-34
 CONTADOR CRC-PI 145/O

PREFEITURA MUNICIPAL DE MADEIRO

RELATÓRIO RESUMIDO DA EXECUÇÃO ORÇAMENTÁRIA BALANÇO ORÇAMENTÁRIO

ORÇAMENTOS FISCAIS E DA SEGURIDADE SOCIAL
PERÍODO: Janeiro a Junho 2022/BIMESTRE Maio - Junho


3 of 3

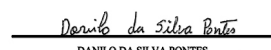
RREO - ANEXO 1 (LRF, Art. 52, inciso I, alíneas "a" e "b" do inciso II e § 1º)

RS 1

DESPESAS	DOTAÇÃO INICIAL (d)	DOTAÇÃO ATUALIZADA (e)	DESPESAS EMPENHADAS		SALDO (g) = (e-f)	DESPESAS LIQUIDADAS		SALDO (i) = (e-h)	DESPESAS PAGAS ATÉ O BIMESTRE (j)	INSCRITAS EM RESTOS A PAGAR NÃO PROCESSADOS ² (k)
			BIMESTRE (f)	JAN A JUN (g)		BIMESTRE (h)	JAN A JUN (i)			
DESPESAS (EXCETO INTRA-ORÇAMENTÁRIAS) (VIII)	32.101.000,00	32.101.000,00	7.260.471,13	19.015.964,35	13.085.035,65	7.260.471,13	19.015.964,35	13.085.035,65	18.851.441,48	0,00
DESPESAS CORRENTES	28.660.692,12	29.561.273,51	7.083.958,62	18.619.053,68	10.942.219,83	7.083.958,62	18.619.053,68	10.942.219,83	18.454.530,81	0,00
PESSOAL E ENCARGOS SOCIAIS	18.845.049,16	16.090.867,78	3.510.811,14	9.281.117,34	6.809.750,44	3.510.811,14	9.281.117,34	6.809.750,44	9.161.315,43	0,00
JUROS E ENCARGOS DA DÍVIDA	2.873,09	2.873,09	0,00	0,00	2.873,09	0,00	0,00	2.873,09	0,00	0,00
OUTRAS DESPESAS CORRENTES	9.812.769,87	13.467.532,64	3.573.147,48	9.337.936,34	4.129.596,30	3.573.147,48	9.337.936,34	4.129.596,30	9.293.215,38	0,00
Transferências a Municípios	0,00	0,00	0,00	0,00	0,00	0,00	0,00	0,00	0,00	0,00
Demais Despesas Correntes	9.812.769,87	13.467.532,64	3.573.147,48	9.337.936,34	4.129.596,30	3.573.147,48	9.337.936,34	4.129.596,30	9.293.215,38	0,00
DESPESAS DE CAPITAL	3.397.098,72	2.496.517,33	176.512,51	396.910,67	2.099.606,66	176.512,51	396.910,67	2.099.606,66	396.910,67	0,00
INVESTIMENTOS	3.255.133,83	2.184.227,71	56.986,35	111.787,50	2.072.440,21	56.986,35	111.787,50	2.072.440,21	111.787,50	0,00
INVERSÕES FINANCEIRAS	0,00	0,00	0,00	0,00	0,00	0,00	0,00	0,00	0,00	0,00
AMORTIZAÇÃO DA DÍVIDA	141.964,89	312.289,62	119.526,16	285.123,17	27.166,45	119.526,16	285.123,17	27.166,45	285.123,17	0,00
RESERVA DE CONTINGÊNCIA	43.209,16	43.209,16	0,00	0,00	43.209,16	0,00	0,00	43.209,16	0,00	0,00
DESPESAS (INTRA-ORÇAMENTÁRIAS) (IX)	0,00	0,00	0,00	0,00	0,00	0,00	0,00	0,00	0,00	0,00
SUBTOTAL DAS DESPESAS (X) = (VIII + IX)	32.101.000,00	32.101.000,00	7.260.471,13	19.015.964,35	13.085.035,65	7.260.471,13	19.015.964,35	13.085.035,65	18.851.441,48	0,00
AMORTIZAÇÃO DA DÍV. / REFINANCIAMENTO (XI)	0,00	0,00	0,00	0,00	0,00	0,00	0,00	0,00	0,00	0,00
Amortização da Dívida Interna	0,00	0,00	0,00	0,00	0,00	0,00	0,00	0,00	0,00	0,00
Dívida Mobiliária	0,00	0,00	0,00	0,00	0,00	0,00	0,00	0,00	0,00	0,00
Dívida Contratual	0,00	0,00	0,00	0,00	0,00	0,00	0,00	0,00	0,00	0,00
Amortização da Dívida Externa	0,00	0,00	0,00	0,00	0,00	0,00	0,00	0,00	0,00	0,00
Dívida Mobiliária	0,00	0,00	0,00	0,00	0,00	0,00	0,00	0,00	0,00	0,00
Dívida Contratual	0,00	0,00	0,00	0,00	0,00	0,00	0,00	0,00	0,00	0,00
TOTAL DAS DESPESAS (XII) = (X + XI)	32.101.000,00	32.101.000,00	7.260.471,13	19.015.964,35	13.085.035,65	7.260.471,13	19.015.964,35	13.085.035,65	18.851.441,48	0,00
SUPERÁVIT (XIII)				1.105.126,02			1.105.126,02		1.269.648,89	
TOTAL COM SUPERÁVIT (XIV) = (XII + XIII)	32.101.000,00	32.101.000,00	7.260.471,13	20.121.090,37		7.260.471,13	20.121.090,37		20.121.090,37	0,00
RESERVA DO RPPS	0,00	0,00			0,00			0,00		


 PEDRO TEIXEIRA JUNIOR
 013.407.803-99
 PREFEITO MUNICIPAL


 FRANCISCO FERREIRA NUNES FILHO
 030.470.313-39
 SEC.MUN.DE ADMIN. E FINANÇAS


 DANILO DA SILVA PONTES
 044.244.043-07
 CONTROLADOR INTERNO


 CONPLAN CONTABILIDADE
 726.743.503-34
 CONTADOR CRC-PI 145/O

PREFEITURA MUNICIPAL DE MADEIRO
RELATÓRIO RESUMIDO DA EXECUÇÃO ORÇAMENTÁRIA
DEMONSTRATIVO DA EXECUÇÃO DAS DESPESAS POR FUNÇÃO E SUBFUNÇÃO
ORÇAMENTOS FISCAIS E DA SEGURIDADE SOCIAL
PERÍODO: Janeiro a Junho 2022/BIMESTRE Maio - Junho

RREO - Anexo 2 (LRF, Art. 52, inciso II, alínea "c")

FUNÇÃO/SUBFUNÇÃO	DOTAÇÃO INICIAL	DOTAÇÃO ATUALIZADA (a)	DESPESAS EMPENHADAS			SALDO (c) = (a-b)	DESPESAS LIQUIDADAS			SALDO (e) = (a-d)	INSCRITAS EM RESTOS A PAGAR NÃO PROCESSADOS (f)
			BIMESTRE	JAN A JUN (b)	% (b/total b)		BIMESTRE	JAN A JUN (d)	% (d/total d)		

Pedro Teixeira Junior
PEDRO TEIXEIRA JUNIOR
013.407.803-99
PREFEITO MUNICIPAL

Francisco Ferreira Nunes Filho
FRANCISCO FERREIRA NUNES FILHO
030.470.313-39
SEC.MUN.DE ADMIN. E FINANÇAS

Daniilo da Silva Pontes
DANILO DA SILVA PONTES
044.244.043-07
COTROLADOR INTERNO

Conplan Contabilidade
CONPLAN CONTABILIDADE
726.743.503-34
CONTADOR CRC-PI 145/O

FONTE: SCPI - Contabilidade [9.25.25.874]. PREFEITURA MUNICIPAL DE MADEIRO

Id:0047D65B4EF07312

PREFEITURA MUNICIPAL DE MADEIRO
RELATÓRIO RESUMIDO DA EXECUÇÃO ORÇAMENTÁRIA
DEMONSTRATIVO DA RECEITA CORRENTE LÍQUIDA
ORÇAMENTO FISCAL E DA SEGURIDADE SOCIAL
JUL/2021 A JUN/2022

RREO - ANEXO 3 (LRF, Art. 53, inciso I)

ESPECIFICAÇÃO	EVOLUÇÃO DA RECEITA REALIZADA NOS ÚLTIMOS 12 MESES												TOTAL (ÚLTIMOS 12 MESES)	PREVISÃO ATUALIZADA
	JUL/2021	AGO/2021	SET/2021	OUT/2021	NOV/2021	DEZ/2021	JAN/2022	FEV/2022	MAR/2022	ABR/2022	MAI/2022	JUN/2022		
RECEITAS CORRENTES (I)	3.043.657,66	3.107.298,94	3.899.953,74	3.151.486,79	3.305.730,49	5.652.367,12	3.858.144,52	3.402.980,88	3.048.172,35	3.329.353,14	3.596.576,24	4.158.418,07	43.554.139,94	33.655.244,95
Impostos, Taxas e Contribuições de Melhoria	41.656,88	51.841,34	40.992,02	105.851,29	45.910,16	400.784,89	89.617,87	96.443,75	322.897,37	153.022,24	396.358,52	286.758,48	2.032.134,81	441.402,81
IPRU	0,00	0,00	0,00	0,00	0,00	152,50	0,00	0,00	0,00	0,00	0,00	0,00	152,50	563,32
ISS	9.203,14	14.785,76	10.341,33	20.415,23	31.951,43	16.785,80	5.214,48	13.015,11	19.234,06	18.204,29	16.294,70	8.384,76	183.830,09	156.777,52
ITBI	0,00	0,00	0,00	0,00	0,00	33,00	0,00	0,00	0,00	7,20	0,00	0,00	40,20	1.690,06
IRRF	32.453,74	37.055,58	30.650,69	85.436,06	13.958,73	383.813,59	0,00	0,00	0,00	0,00	0,00	0,00	583.368,39	0,00
Outros Impostos, Taxas e Contribuições de Melhoria	0,00	0,00	0,00	0,00	0,00	0,00	84.403,39	83.428,64	303.663,31	134.810,75	380.063,82	278.373,72	1.264.743,63	282.371,91
Contribuições	0,00	0,00	0,00	0,00	0,00	204.564,13	0,00	0,00	0,00	0,00	0,00	0,00	204.564,13	157.571,71
Receta Patrimonial	0,00	17.570,62	0,00	8,61	0,00	81.272,11	0,00	0,00	0,00	0,00	0,00	1.734,35	100.585,69	36.373,44
Rendimentos de Aplicação Financeira	0,00	17.570,62	0,00	8,61	0,00	81.272,11	0,00	0,00	0,00	0,00	0,00	1.734,35	100.585,69	33.556,68
Outras Receitas Patrimoniais	0,00	0,00	0,00	0,00	0,00	0,00	0,00	0,00	0,00	0,00	0,00	0,00	0,00	2.816,76
Receta Agropecuária	0,00	0,00	0,00	0,00	0,00	0,00	0,00	0,00	0,00	0,00	0,00	0,00	0,00	0,00
Receta Industrial	0,00	0,00	0,00	0,00	0,00	0,00	0,00	0,00	0,00	0,00	0,00	0,00	0,00	0,00
Receta de Serviços	0,00	0,00	0,00	0,00	0,00	0,00	0,00	0,00	0,00	0,00	0,00	0,00	0,00	563,35
Transferências Correntes	3.002.000,78	3.037.886,98	3.858.961,72	3.045.626,89	3.259.820,33	4.965.745,99	3.768.526,65	3.306.537,13	2.725.274,98	3.176.330,90	3.200.217,72	3.869.925,24	41.216.855,31	33.008.233,64
Cota Parte do FPM	1.000.120,31	799.628,11	627.977,86	699.776,91	908.818,93	1.352.394,43	941.220,38	1.313.864,29	796.317,85	944.155,69	1.050.278,99	982.736,42	11.418.050,17	9.201.660,20
Cota Parte do ICMS	54.876,95	58.222,25	61.838,44	60.239,61	62.666,85	58.230,57	59.844,78	45.340,42	60.254,81	53.363,49	60.472,90	54.988,71	689.337,78	313.838,35
Cota Parte do IPVA	2.963,81	963,84	2.210,03	344,58	300,75	15.505,64	10.882,52	10.151,48	14.259,96	5.634,25	9.299,56	0,00	72.516,42	68.545,27
Cota Parte do ITR	0,00	0,00	54,32	140,76	16,88	0,00	12,28	6,14	0,00	6,57	0,00	103,17	340,12	1.690,06
Transferências da LC 87/1996	16,21	13,63	16,20	16,68	15,99	16,34	257,13	257,13	257,13	257,13	257,13	0,00	1.028,52	1.896,25
Transferências da LC 87/1996	16,21	13,63	16,20	16,68	15,99	16,34	257,13	257,13	257,13	257,13	257,13	0,00	1.028,52	1.896,25
Transferências do FUNDEB	1.733.504,97	1.845.119,29	1.889.169,51	1.888.998,80	1.981.008,26	2.209.905,51	2.539.856,21	1.645.022,08	1.416.937,90	1.809.521,29	1.631.769,43	1.654.826,08	22.245.840,33	19.851.976,02
Outras Transferências Correntes	210.518,53	333.939,86	1.277.695,36	396.519,55	307.992,67	1.329.113,50	216.436,59	291.272,00	437.030,36	363.375,21	448.387,66	1.177.657,32	6.789.538,61	3.568.381,55
Outras Receitas Correntes	0,00	0,00	0,00	0,00	0,00	0,00	0,00	0,00	0,00	0,00	0,00	0,00	0,00	11.100,00
DEDUÇÕES (II)	138.631,23	171.570,03	137.974,06	152.029,41	194.180,65	200.316,04	200.215,45	271.843,74	171.354,51	199.505,13	222.150,36	207.485,64	2.267.256,25	1.874.707,98
Contribuição do Servidor para o Plano de Previdência	0,00	0,00	0,00	0,00	0,00	0,00	0,00	0,00	0,00	0,00	0,00	0,00	0,00	0,00
Compensação Financeira entre Regimes de Previdência	0,00	0,00	0,00	0,00	0,00	0,00	0,00	0,00	0,00	0,00	0,00	0,00	0,00	0,00
Previdenciários	0,00	0,00	0,00	0,00	0,00	0,00	0,00	0,00	0,00	0,00	0,00	0,00	0,00	0,00
Dedução de Receita para Formação do Fundeb	138.631,23	171.570,03	137.974,06	152.029,41	194.180,65	200.316,04	200.215,45	271.843,74	171.354,51	199.505,13	222.150,36	207.485,64	2.267.256,25	1.874.707,98
RECEITA CORRENTE LÍQUIDA (I - II)	2.905.026,43	2.935.728,91	3.761.979,68	2.999.457,38	3.111.549,84	5.452.051,08	3.657.929,07	3.131.137,14	2.876.817,84	3.129.848,01	3.374.425,88	3.950.932,43	41.286.883,69	31.780.536,97
(-) Transferências obrigatórias da União relativas às emendas individuais (art. 106-A, § 1º, da CF) (IV)	0,00	0,00	0,00	0,00	0,00	0,00	0,00	0,00	0,00	0,00	0,00	0,00	0,00	0,00
RECEITA CORRENTE LÍQUIDA AJUSTADA PARA CÁLCULO DOS LIMITES DE ENDIVIDAMENTO (V) = (III - IV)	2.905.026,43	2.935.728,91	3.761.979,68	2.999.457,38	3.111.549,84	5.452.051,08	3.657.929,07	3.131.137,14	2.876.817,84	3.129.848,01	3.374.425,88	3.950.932,43	41.286.883,69	31.780.536,97
(-) Transferências obrigatórias da União relativas às emendas de bancada (art. 106, § 16, da CF) (VI)	0,00	0,00	0,00	0,00	0,00	0,00	0,00	0,00	0,00	0,00	0,00	0,00	0,00	0,00
RECEITA CORRENTE LÍQUIDA AJUSTADA PARA CÁLCULO DOS LIMITES DA DESPESA COM PESSOAL (VII) = (V - VI)	2.905.026,43	2.935.728,91	3.761.979,68	2.999.457,38	3.111.549,84	5.452.051,08	3.657.929,07	3.131.137,14	2.876.817,84	3.129.848,01	3.374.425,88	3.950.932,43	41.286.883,69	31.780.536,97

PREFEITURA MUNICIPAL DE MADEIRO
RELATÓRIO RESUMIDO DA EXECUÇÃO ORÇAMENTÁRIA
DEMONSTRATIVO DA RECEITA CORRENTE LÍQUIDA
ORÇAMENTO FISCAL E DA SEGURIDADE SOCIAL
JUL/2021 A JUN/2022

RREO - ANEXO 3 (LRF, Art. 53, inciso I)

ESPECIFICAÇÃO	EVOLUÇÃO DA RECEITA REALIZADA NOS ÚLTIMOS 12 MESES												TOTAL (ÚLTIMOS 12 MESES)	PREVISÃO ATUALIZADA
	JUL/2021	AGO/2021	SET/2021	OUT/2021	NOV/2021	DEZ/2021	JAN/2022	FEV/2022	MAR/2022	ABR/2022	MAI/2022	JUN/2022		

Pedro Teixeira Junior
PEDRO TEIXEIRA JUNIOR
013.407.803-99
PREFEITO MUNICIPAL

Francisco Ferreira Nunes Filho
FRANCISCO FERREIRA NUNES FILHO
030.470.313-39
SEC.MUN.DE ADMIN. E FINANÇAS

Daniilo da Silva Pontes
DANILO DA SILVA PONTES
044.244.043-07
COTROLADOR INTERNO

Conplan Contabilidade
CONPLAN CONTABILIDADE
726.743.503-34
CONTADOR CRC-PI 145/O

Id:0F8BD28753DE7318

PREFEITURA MUNICIPAL DE MADEIRO
RELATÓRIO RESUMIDO DA EXECUÇÃO ORÇAMENTÁRIA
DEMONSTRATIVO DOS RESULTADOS PRIMÁRIO E NOMINAL
ORÇAMENTO FISCAL E DA SEGURIDADE SOCIAL
PERÍODO: Janeiro a Junho 2022/BIMESTRE Maio - Junho

Page 1 of 3

RREO - ANEXO 6 (LRF, art 53, inciso III)

RECEITAS PRIMÁRIAS	PREVISÃO ATUALIZADA	RECEITAS REALIZADAS (a)	
		Jan a Jun/2022	
RECEITAS CORRENTES (I)	31.780.536,97	20.121.090,37	
Impostos, Taxas e Contribuições de Melhoria	441.402,81	1.345.098,23	
IPFU	563,32	0,00	
ISS	156.777,52	80.347,40	
ITBI	1.690,06	7,20	
IRRF	0,00	0,00	
Outros Impostos, Taxas e Contribuições de Melhoria	282.371,91	1.264.743,63	
Contribuições	157.571,71	0,00	
Receita Patrimonial	36.373,44	1.734,35	
Aplicações Financeiras (II)	33.556,68	1.734,35	
Outras Receitas Patrimoniais	2.816,76	0,00	
Transferências Correntes	31.133.525,66	18.774.257,79	
Cota Parte do FPM	7.444.667,84	4.823.019,04	
Cota Parte do ICMS	210.234,86	267.098,47	
Cota Parte do IPVA	54.836,22	50.227,77	
Cota Parte do ITR	1.352,05	102,55	
Transferências da LC 87/1996	1.896,25	1.028,52	
Transferências da LC 61/1989	180,27	88,11	
Transferências do FUNDEB	19.851.976,62	10.698.534,19	
Outras Transferências Correntes	3.568.381,55	2.934.159,14	
Demais Receitas Correntes	11.663,35	0,00	
Outras Receitas Financeiras (III)	0,00	0,00	
Receitas Correntes Restantes	11.663,35	0,00	
RECEITAS PRIMÁRIAS CORRENTES (IV) = I - II - III	31.746.980,29	20.119.356,02	
RECEITAS DE CAPITAL (V)	320.463,03	0,00	
Operações de Crédito (VI)	0,00	0,00	
Amortização de Empréstimos (VII)	0,00	0,00	
Alienação de Bens	0,00	0,00	
Receitas de Alienação de Investimentos Temporários (VIII)	0,00	0,00	
Receitas de Alienação de Investimentos Permanentes (IX)	0,00	0,00	
Outras Alienações de Bens	0,00	0,00	
Transferências de Capital	320.463,03	0,00	
Convênios	163.225,42	0,00	
Outras Transferências de Capital	157.237,61	0,00	
Outras Receitas de Capital	0,00	0,00	
Outras Receitas de Capital Não Primárias (X)	0,00	0,00	
Outras Receitas de Capital Primárias	0,00	0,00	
RECEITAS PRIMÁRIAS DE CAPITAL (XI)=(V-VI-VII-VIII-IX-X)	320.463,03	0,00	
RECEITA PRIMÁRIA TOTAL(XII)=(IV+XI)	32.067.443,32	20.119.356,02	

FONTE: SCPI - Contabilidade [9.25.25.874], PREFEITURA MUNICIPAL DE MADEIRO

PREFEITURA MUNICIPAL DE MADEIRO
RELATÓRIO RESUMIDO DA EXECUÇÃO ORÇAMENTÁRIA
DEMONSTRATIVO DOS RESULTADOS PRIMÁRIO E NOMINAL
ORÇAMENTO FISCAL E DA SEGURIDADE SOCIAL
PERÍODO: Janeiro a Junho 2022/BIMESTRE Maio - Junho

Page 2 of 3

RREO - ANEXO 6 (LRF, art 53, inciso III)

DESPESAS PRIMÁRIAS	DOTAÇÃO ATUALIZADA	DESPESAS EMPENHADAS	DESPESAS LIQUIDADAS	DESPESAS PAGAS (a)	RESTOS A PAGAR PROCESSADOS PAGOS (b)	RESTOS A PAGAR NÃO PROCESSADOS	
						LIQUIDADOS	PAGOS (c)
DESPESAS CORRENTES (XIII)	29.561.273,51	18.619.053,68	18.619.053,68	18.454.530,81	266.266,33	0,00	0,00
Pessoal e Encargos Sociais	16.090.867,78	9.281.117,34	9.281.117,34	9.161.315,43	135.504,50	0,00	0,00
Juros e Encargos da Dívida (XIV)	2.873,09	0,00	0,00	0,00	0,00	0,00	0,00
Outras Despesas Correntes	13.467.532,64	9.337.936,34	9.337.936,34	9.293.215,38	130.761,83	0,00	0,00
DESPESAS PRIMÁRIAS CORRENTES (XV) = (XIII-XIV)	29.558.400,42	18.619.053,68	18.619.053,68	18.454.530,81	266.266,33	0,00	0,00
DESPESAS DE CAPITAL (XVI)	2.496.517,33	396.910,67	396.910,67	396.910,67	0,00	0,00	0,00
Investimentos	2.184.227,71	111.787,50	111.787,50	111.787,50	0,00	0,00	0,00
Inversões Financeiras	0,00	0,00	0,00	0,00	0,00	0,00	0,00
Concessão de Empréstimos e Financiamentos (XVII)	0,00	0,00	0,00	0,00	0,00	0,00	0,00
Aquisição de Título de Capital já Integralizado(XVIII)	0,00	0,00	0,00	0,00	0,00	0,00	0,00
Aquisição de Título de Crédito(XIX)	0,00	0,00	0,00	0,00	0,00	0,00	0,00
Demais Inversões Financeiras	0,00	0,00	0,00	0,00	0,00	0,00	0,00
Amortização da Dívida (XX)	312.289,62	285.123,17	285.123,17	285.123,17	0,00	0,00	0,00
DESPESAS PRIMÁRIAS DE CAPITAL (XXI)=(XV+XVI-XVII-XXII-XXIII)	2.184.227,71	111.787,50	111.787,50	111.787,50	0,00	0,00	0,00
RESERVA DE CONTINGÊNCIA (XXII)	43.209,16	0,00	0,00	0,00	0,00	0,00	0,00
DESPESA PRIMÁRIA TOTAL (XXIII)=(XV+XXI+XXII)	31.785.837,29	18.730.841,18	18.730.841,18	18.566.318,31	266.266,33	0,00	0,00
RESULTADO PRIMÁRIO - Acima da Linha (XXIV) = [XIIa - (XXIIIa + XXIIIb + XXIIIc)]							1.286.771,38

META FISCAL PARA O RESULTADO PRIMÁRIO		VALOR CORRENTE
Meta fixada no Anexo de Metas Fiscais da LDO para o exercício de referência		0,00
JUROS NOMINAIS	Jan a Jun/2022	
	VALOR INCORRIDO	
JUROS, ENCARGOS E VARIAÇÕES MONETÁRIAS ATIVOS (XXV)		0,00
JUROS, ENCARGOS E VARIAÇÕES MONETÁRIAS PASSIVOS (XXVI)		0,00
RESULTADO NOMINAL - Acima da Linha (XXVII) = XXIV + (XXV - XXVI)		1.286.771,38
META FISCAL PARA O RESULTADO NOMINAL		VALOR CORRENTE
Meta fixada no Anexo de Metas Fiscais da LDO para o exercício de referência		0,00

FONTE: SCPI - Contabilidade [9.25.25.874], PREFEITURA MUNICIPAL DE MADEIRO

MADEIRO - PI

Publicações Obrigatórias LRF

PREFEITURA MUNICIPAL DE MADEIRO
RELATÓRIO RESUMIDO DA EXECUÇÃO ORÇAMENTÁRIA
DEMONSTRATIVO DOS RESULTADOS PRIMÁRIO E NOMINAL
ORÇAMENTO FISCAL E DA SEGURIDADE SOCIAL
 PERÍODO: Janeiro a Junho 2022/BIMESTRE Maio - Junho

Page 3 of 3

RREO - ANEXO 6 (LRF, art 53, inciso III)

RS 1

ABAIXO DA LINHA		
CÁLCULO DO RESULTADO NOMINAL	SALDO	
	Em 31/Dez/2021 (a)	Jan a Jun/2022 (b)
DÍVIDA CONSOLIDADA (XXVIII)	0,00	0,00
DEDUÇÕES (XXIX)	0,00	0,00
Disponibilidade de Caixa	0,00	0,00
Disponibilidade de Caixa Bruta	0,00	0,00
(-) Restos a Pagar Processados (XXX)	367.400,71	101.134,38
(-) Depósitos Restituíveis e Valores Vinculados	0,00	1.794.818,14
Demais Haveres Financeiros	0,00	0,00
DÍVIDA CONSOLIDADA LÍQUIDA (XXXI) = (XXVIII - XXIX)	0,00	0,00
RESULTADO NOMINAL - Abaixo da Linha (XXXII) = (XXXIa - XXXIb)		0,00
AJUSTE METODOLÓGICO		
		Jan a Jun/2022
VARIAÇÃO DO SALDO RPP = (XXXIII) = (XXXa - XXXb)		266.266,33
RECEITA DE ALIENAÇÃO DE INVESTIMENTOS PERMANENTES (IX)		0,00
PASSIVOS RECONHECIDOS NA DC (XXXIV)		0,00
VARIAÇÃO CAMBIAL (XXXV)		0,00
PAGAMENTO DE PRECATÓRIOS INTEGRANTES DA DC (XXXVI)		0,00
AJUSTES RELATIVOS AO RPPS (XXXVII)		0,00
OUTROS AJUSTES (XXXVIII)		0,00
RESULTADO NOMINAL AJUSTADO - Abaixo da Linha (XXXIX) = (XXXII - XXXIII - IX + XXXIV + XXXV - XXXVI + XXXVII + XXXVIII)		-266.266,33
RESULTADO PRIMÁRIO - Abaixo da Linha (XL) = XXXIX - (XXV - XXVI)		-266.266,33
INFORMAÇÕES ADICIONAIS		
PREVISÃO ORÇAMENTÁRIA		
SALDO DE EXERCÍCIOS ANTERIORES		0,00
Recursos Arrecadados em Exercícios Anteriores - RPPS		0,00
Superávit Financeiro Utilizado para Abertura e Reabertura de Créditos Adicionais		0,00
RESERVA ORÇAMENTÁRIA DO RPPS		0,00

 PEDRO TEIXEIRA JUNIOR 013.407.803-99 PREFEITO MUNICIPAL	 FRANCISCO FERREIRA NUNES FILHO 030.470.313-39 SEC.MUN.DE ADMIN. E FINANÇAS	 DANILO DA SILVA PONTES 044.244.043-07 COTROLADOR INTERNO	 CONPLAN CONTABILIDADE 26.743.503-34 CONTADOR CRC-PI 145/O
---	--	--	---

FONTE: SCPI - Contabilidade [9.25.25.874], PREFEITURA MUNICIPAL DE MADEIRO

Id:10EF17FFB168731F

PREFEITURA MUNICIPAL DE MADEIRO
RELATÓRIO RESUMIDO DA EXECUÇÃO ORÇAMENTÁRIA
DEMONSTRATIVO DOS RESTOS A PAGAR POR PODER E ORGÃO
ORÇAMENTO FISCAL E DA SEGURIDADE SOCIAL
 PERÍODO: Janeiro a Junho 2022/BIMESTRE Maio - Junho

1 of 1

RREO - Anexo 7 (LRF, art. 53, inciso V)

RS 1

PODER / ORGÃO	RESTOS A PAGAR PROCESSADOS E NÃO PROCESSADOS LIQUIDADOS EM EXERCÍCIOS ANTERIORES					RESTOS A PAGAR NÃO PROCESSADOS					Saldo Total	
	Inscritos		Pagos	Cancelados	Saldo	Inscritos		Liquidados	Pagos	Cancelados		Saldo
	Exercícios Anteriores (a)	Em 31 de Dezembro (b)				Exercícios Anteriores (f)	Em 31 de Dezembro 2021 (g)					
RESTOS A PAGAR (EXCETO INTRA-ORÇAMENTÁRIOS) (I)	101.113,58	266.287,13	266.266,33	0,00	101.134,38	0,00	0,00	0,00	0,00	0,00	0,00	101.134,38
01 CAMARA MUNICIPAL	0,00	120,00	0,00	0,00	120,00	0,00	0,00	0,00	0,00	0,00	0,00	120,00
0101 CAMARA MUNICIPAL	0,00	120,00	0,00	0,00	120,00	0,00	0,00	0,00	0,00	0,00	0,00	120,00
02 PREFEITURA MUNICIPAL	101.113,58	266.167,13	266.266,33	0,00	101.014,38	0,00	0,00	0,00	0,00	0,00	0,00	101.014,38
0201 GABINETE DO PREFEITO	28.226,24	0,00	0,00	0,00	28.226,24	0,00	0,00	0,00	0,00	0,00	0,00	28.226,24
0202 SECRETARIA MUNICIPAL DE ADMINISTRAÇÃO	13.400,00	0,00	0,00	0,00	13.400,00	0,00	0,00	0,00	0,00	0,00	0,00	13.400,00
0204 DEPTO.OBRAS SERV.URB.REC.HIDRIC.MEIO AMB.	33.063,00	0,00	0,00	0,00	33.063,00	0,00	0,00	0,00	0,00	0,00	0,00	33.063,00
0207 SEC. MUN. EDUCAÇÃO, CULTURA ESPORTE E LAZER	19.824,34	258.856,68	258.766,33	0,00	19.914,69	0,00	0,00	0,00	0,00	0,00	0,00	19.914,69
0209 SEC. MUN. DA CRIANÇA, ADOLESCENTE ASSIST. SOCIAL	6.600,00	7.310,45	7.500,00	0,00	6.410,45	0,00	0,00	0,00	0,00	0,00	0,00	6.410,45
RESTOS A PAGAR (INTRA-ORÇAMENTÁRIOS) (II)	0,00	0,00	0,00	0,00	0,00	0,00	0,00	0,00	0,00	0,00	0,00	0,00
01 CAMARA MUNICIPAL	0,00	0,00	0,00	0,00	0,00	0,00	0,00	0,00	0,00	0,00	0,00	0,00
02 PREFEITURA MUNICIPAL	0,00	0,00	0,00	0,00	0,00	0,00	0,00	0,00	0,00	0,00	0,00	0,00
TOTAL (III) = (I + II)	101.113,58	266.287,13	266.266,33	0,00	101.134,38	0,00	0,00	0,00	0,00	0,00	0,00	101.134,38

 PEDRO TEIXEIRA JUNIOR 013.407.803-99 PREFEITO MUNICIPAL	 FRANCISCO FERREIRA NUNES FILHO 030.470.313-39 SEC.MUN.DE ADMIN. E FINANÇAS	 DANILO DA SILVA PONTES 044.244.043-07 COTROLADOR INTERNO	 CONPLAN CONTABILIDADE 26.743.503-34 CONTADOR CRC-PI 145/O
---	--	--	---

FONTE: SCPI - Contabilidade [9.25.25.874], PREFEITURA MUNICIPAL DE MADEIRO

Id:OF8BD28753DE7369

PREFEITURA MUNICIPAL DE MADEIRO
RELATÓRIO RESUMIDO DA EXECUÇÃO ORÇAMENTÁRIA

DEMONSTRATIVO DAS RECEITAS E DESPESAS COM MANUTENÇÃO E DESENVOLVIMENTO DO ENSINO - MDE - MUNICÍPIOS
ORÇAMENTO FISCAL E DA SEGURIDADE SOCIAL
PERÍODO: Janeiro a Junho 2022/BIMESTRE Maio - Junho

Page 1 of 5
RS Milhares

RREO - Anexo 8 (LDB, Art. 72)

RECEITAS RESULTANTES DE IMPOSTOS (Art. 212 e 212-A da Constituição Federal)		
RECEITA RESULTANTE DE IMPOSTOS	PREVISÃO ATUALIZADA (a)	RECEITAS REALIZADAS JAN A JUN
1- RECEITA DE IMPOSTOS	159.030,90	80.354,60
1.1- Receita Resultante do Imposto sobre a Propriedade Predial e Territorial Urbana - IPTU	563,32	0,00
1.2- Receita Resultante do Imposto sobre Transmissão Inter Vivos - ITBI	1.690,06	7,20
1.3- Receita Resultante do Imposto sobre Serviços de Qualquer Natureza - ISS	156.777,52	80.347,40
1.4- Receita Resultante do Imposto de Renda Retido na Fonte - IRRF	0,00	0,00
2- RECEITA DE TRANSFERÊNCIAS CONSTITUCIONAIS E LEGAIS	9.585.979,22	6.413.090,77
2.1- Cota-Parte FPM	9.201.660,20	6.028.773,62
2.1.1- Parcela referente à CF, art. 159, I, alínea B	8.484.961,80	6.028.773,62
2.1.2- Parcela referente à CF, art. 159, I, alínea D e E	716.698,40	0,00
2.2- Cota-Parte ICMS	313.858,35	333.873,11
2.3- Cota-Parte IPI-Exportação	225,34	88,11
2.4- Cota-Parte ITR	1.690,06	128,16
2.5- Cota-Parte IPVA	68.545,27	50.227,77
2.6- Cota-Parte IOF-Duro	0,00	0,00
2.7- Compensações Financeiras Provenientes de Impostos e Transferências Constitucionais	0,00	0,00
3- TOTAL DA RECEITA DE IMPOSTOS (1 + 2)	9.745.010,12	6.493.445,37
4- TOTAL DESTINADO AO FUNDEB - 20% DE ((2.1.1) + (2.2) + (2.3) + (2.4) + (2.5))	1.874.707,98	1.272.554,83
5- VALOR MÍNIMO A SER APLICADO ALÉM DO VALOR DESTINADO AO FUNDEB - 5% DE ((2.1.1) + (2.2) + (2.3) + (2.4) + (2.5)) + 25% DE ((1.1) + (1.2) + (1.3) + (1.4) + (2.1.2) + (2.6) + (2.7))	662.396,37	340.743,19

FUNDEB		
RECEITAS RECEBIDAS DO FUNDEB NO EXERCÍCIO	PREVISÃO ATUALIZADA (a)	RECEITAS REALIZADAS JAN A JUN
6- RECEITAS RECEBIDAS DO FUNDEB	19.857.610,15	10.698.534,19
6.1- FUNDEB - Impostos e Transferências de Impostos	9.638.030,27	6.469.770,83
6.1.1 - Principal	9.634.650,15	6.469.770,83
6.1.2 - Rendimentos de Aplicação Financeira	3.380,12	0,00
6.2- FUNDEB - Complementação da União - VAAF	2.289.038,78	1.999.997,01
6.2.1 - Principal	2.286.785,37	1.999.997,01
6.2.2 - Rendimentos de Aplicação Financeira	2.253,41	0,00
6.3- FUNDEB - Complementação da União - VAAT	7.930.541,10	2.228.766,35
6.3.1 - Principal	7.930.541,10	2.228.766,35
6.3.2 - Rendimentos de Aplicação Financeira	0,00	0,00
7- RESULTADO LÍQUIDO DAS TRANSFERÊNCIAS DO FUNDEB (6.1.1 - 4)	7.759.942,17	5.197.216,00
8- TOTAL DOS RECURSOS DE SUPERÁVIT		601.110,65
8.1- SUPERÁVIT DO EXERCÍCIO IMEDIATAMENTE ANTERIOR		601.110,65
8.2- SUPERÁVIT RESIDUAL DE OUTROS EXERCÍCIOS		0,00
9- TOTAL DOS RECURSOS DO FUNDEB DISPONÍVEIS PARA UTILIZAÇÃO (6 + 8)		11.299.644,84

PREFEITURA MUNICIPAL DE MADEIRO
RELATÓRIO RESUMIDO DA EXECUÇÃO ORÇAMENTÁRIA

DEMONSTRATIVO DAS RECEITAS E DESPESAS COM MANUTENÇÃO E DESENVOLVIMENTO DO ENSINO - MDE - MUNICÍPIOS
ORÇAMENTO FISCAL E DA SEGURIDADE SOCIAL
PERÍODO: Janeiro a Junho 2022/BIMESTRE Maio - Junho

Page 2 of 5
RS Milhares

RREO - Anexo 8 (LDB, Art. 72)

DESPESAS COM RECURSOS DO FUNDEB	DOTAÇÃO ATUALIZADA (c)	DESPESAS EMPENHADAS JAN A JUN (d)	DESPESAS LIQUIDADAS JAN A JUN (e)	DESPESAS PAGAS JAN A JUN (f)	INSCRITAS EM RESTOS A PAGAR NÃO PROCESSADOS (g)
10- PROFISSIONAIS DA EDUCAÇÃO BÁSICA	12.154.516,32	7.148.035,07	7.148.035,07	7.147.473,90	0,00
10.1- Educação Infantil	3.434.332,26	1.818.949,94	1.818.949,94	1.818.949,94	0,00
10.1.1 - Creche	0,00	0,00	0,00	0,00	0,00
10.1.2 - Pré - Escola	3.434.332,26	1.818.949,94	1.818.949,94	1.818.949,94	0,00
10.2 - Ensino Fundamental	8.720.184,06	5.329.085,13	5.329.085,13	5.328.523,96	0,00
11- OUTRAS DESPESAS	5.127.691,08	2.714.890,63	2.714.890,63	2.714.890,63	0,00
11.1- Educação Infantil	1.742.343,84	383.701,70	383.701,70	383.701,70	0,00
11.1.1 - Creche	589.292,39	0,00	0,00	0,00	0,00
11.1.2 - Pré - Escola	1.153.051,45	383.701,70	383.701,70	383.701,70	0,00
11.2 - Ensino Fundamental	3.385.347,24	2.331.188,93	2.331.188,93	2.331.188,93	0,00
12- TOTAL DAS DESPESAS COM RECURSOS DO FUNDEB (10 + 11)	17.282.207,40	9.862.925,70	9.862.925,70	9.862.364,53	0,00

INDICADORES DO FUNDEB					
DESPESAS CUSTEADAS COM RECEITA DO FUNDEB RECEBIDA NO EXERCÍCIO	DESPESAS EMPENHADAS JAN A JUN (d)	DESPESAS LIQUIDADAS JAN A JUN (e)	DESPESAS PAGAS JAN A JUN (f)	INSCRITAS EM RESTOS A PAGAR NÃO PROCESSADOS (g)	INSCRITAS EM RESTOS A PAGAR NÃO PROC. (sem disponibilidade de caixa) (h)
13 - Total das Despesas do FUNDEB com Profissionais da Educação Básica	7.148.035,07	7.148.035,07	7.147.473,90	0,00	0,00
14 - Total das Despesas custeadas com FUNDEB - Impostos e Transferências de Impostos	5.285.976,04	5.285.976,04	5.285.414,87	0,00	0,00
15 - Total das Despesas custeadas com FUNDEB - Complementação da União - VAAF	1.709.141,70	1.709.141,70	1.709.141,70	0,00	0,00
16 - Total das Despesas custeadas com FUNDEB - Complementação da União - VAAT	2.867.807,96	2.867.807,96	2.867.807,96	0,00	0,00
17 - Total das Despesas custeadas com FUNDEB - Complementação da União - VAAT aplicadas na Educação Inf	1.418.202,82	1.418.202,82	1.418.202,82	0,00	0,00
18 - Total das Despesas custeadas com FUNDEB - Complementação da União - VAAT aplicadas em Despesa de C	0,00	0,00	0,00	0,00	0,00
INDICADORES - Art. 212-A, inciso XI e § 3º - Constituição Federal2	VALOR EXIGIDO (i)	VALOR APLICADO (j)	VALOR CONSIDERADO APÓS DEDUÇÕES (k)	% APLICADO (l)	
19 - Mínimo de 70% do FUNDEB na Remuneração dos Profissionais da Educação Básica	7.488.973,93	7.148.035,07	7.148.035,07	66,81	
20 - Percentual de 50% da Complementação da União ao FUNDEB (VAAT) na Educação Infantil	1.114.383,18	1.418.202,82	1.418.202,82	63,63	
21 - Mínimo de 15% da Complementação da União ao FUNDEB - VAAT em Despesa de Capital	334.314,95	0,00	0,00	0,00	
INDICADOR - Art.25, § 3º - Lei nº 14.113, de 2020 - (Máximo de 10% de Superávit)3	VALOR MÁX. PERMIT. (m)	VALOR NÃO APLICADO (n)	VALOR NÃO APLICADO APÓS AJUSTE (o)	% NÃO APLICADO (p)	
22 - Total da Receita Recebida e não Aplicada no Exercício	1.069.853,42	835.608,49	835.608,49	7,81	

INDICADOR - Art.25, § 3º - Lei nº 14.113, de 2020 (Aplicação do Superávit de Exercício Anterior)	Valor de Superávit Permitido no Exercício Anterior (q)	Valor não Aplicado No Exercício Anterior (r)	Valor de Superávit Aplicado até o 1º Quadrimestre (s)	Valor Aplicado Até o 1º Quadrimestre Que Integrará o Limite Constitucional (t)	Valor Aplicado Após o 1º Quadrimestre (u)	Valor Não Aplicado (v)
23 - Total das Despesas Custeadas com Superávit do FUNDEB	0,00	0,00	0,00	0,00	0,00	0,00
23.1 - Total das Despesas custeadas com FUNDEB - Impostos e Transferências de Impostos	0,00	0,00	0,00	0,00	0,00	0,00
23.2 - Total das Despesas custeadas com FUNDEB - Complementação da União (VAAF + VAAT)	0,00	0,00	0,00	0,00	0,00	0,00

MADEIRO - PI

Publicações
Obrigatórias
LRF

PREFEITURA MUNICIPAL DE MADEIRO
RELATÓRIO RESUMIDO DA EXECUÇÃO ORÇAMENTÁRIA
DEMONSTRATIVO DAS RECEITAS E DESPESAS COM MANUTENÇÃO E DESENVOLVIMENTO DO ENSINO - MDE - MUNICÍPIOS
ORÇAMENTO FISCAL E DA SEGURIDADE SOCIAL

PERÍODO: Janeiro a Junho 2022/BIMESTRE Maio - Junho

Page 3 of 5

R\$ Milhares

RREO – Anexo 8 (LDB, Art. 72)

DESPESAS COM MANUTENÇÃO E DESENVOLVIMENTO DO ENSINO – MDE - CUSTEADAS COM RECEITA DE IMPOSTOS (EXCETO FUNDEB)					
DESPESAS COM AÇÕES TÍPICAS DE MDE - RECEITAS DE IMPOSTOS EXCETO FUNDEB	DOTAÇÃO ATUALIZADA (c)	DESPESAS EMPENHADAS JAN A JUN (d)	DESPESAS LIQUIDADAS JAN A JUN (e)	DESPESAS PAGAS JAN A JUN (f)	INSCRITAS EM RESTOS A PAGAR NÃO PROCESSADOS (g)
24. EDUCAÇÃO INFANTIL	24.280,50	0,00	0,00	0,00	0,00
24.1 - Creche	15.773,88	0,00	0,00	0,00	0,00
24.2 - Pré-escola	8.506,62	0,00	0,00	0,00	0,00
25. ENSINO FUNDAMENTAL	1.025.231,82	468.708,11	468.708,11	442.866,11	0,00
26. TOTAL DAS DESPESAS COM AÇÕES TÍPICAS DE MDE (24 + 25)	1.049.512,32	468.708,11	468.708,11	442.866,11	0,00
APURAÇÃO DAS DESPESAS PARA FINS DE LIMITE MÍNIMO CONSTITUCIONAL				VALOR	
27 - TOTAL DAS DESPESAS DE MDE CUSTEADAS COM RECURSOS DE IMPOSTOS (FUNDEB E RECEITAS DE IMPOSTOS) = (L14 (d ou e) + L26 (d ou e) + L23.1 (f))					5.754.684,15
28. (-) RESULTADOS LÍQUIDOS DAS TRANSFERÊNCIAS DO FUNDEB = (L7)					5.197.216,00
29. (-) RESTOS A PAGAR NÃO PROCESSADOS INSCRITOS NO EXERCÍCIO SEM DISPONIBILIDADE FINANCEIRA DE RECURSOS DO FUNDEB IMPOSTOS = (L14h)					0,00
30. (-) RESTOS A PAGAR NÃO PROCESSADOS INSCRITOS NO EXERCÍCIO SEM DISPONIBILIDADE FINANCEIRA DE RECURSOS DE IMPOSTOS					0,00
31. (-) CANCELAMENTO, NO EXERCÍCIO, DE RESTOS A PAGAR INSCRITOS COM DISPONIBILIDADE FINANCEIRA DE RECURSOS DE IMPOSTOS VINCULADOS AO ENSINO = (L34.1(ac) + 1)					0,00
32. TOTAL DAS DESPESAS PARA FINS DE LIMITE (27 - (28 + 29 + 30 + 31))					557.468,15
APURAÇÃO DO LIMITE MÍNIMO CONSTITUCIONAL			VALOR EXIGIDO (x)	VALOR APLICADO (y)	% APLICADO (z)
33. APLICAÇÃO EM MDE SOBRE A RECEITA RESULTANTE DE IMPOSTOS			1.623.361,34	557.468,15	8,59
RESTOS A PAGAR INSCRITOS EM EXERCÍCIOS ANTERIORES COM DISPONIBILIDADE FINANCIAMENTO DE RECURSOS DE IMPOSTOS E DO FUNDEB	SALDO INICIAL (z)	RP LIQUIDADOS (aa)	RP PAGOS (ab)	RP CANCELADOS (ac)	SALDO FINAL (ad)
34 - RESTOS A PAGAR DE DESPESAS COM MDE	278.680,67	278.680,67	258.766,33	0,00	19.914,34
34.1 - Executadas com Recursos de Impostos e Transferências de Impostos	17.400,00	17.400,00	0,00	0,00	17.400,00
34.2 - Executadas com Recursos do FUNDEB - Impostos	22.424,34	22.424,34	20.000,00	0,00	2.424,34
34.3 - Executadas com Recursos do FUNDEB - Complementação da União (VAAT + VAAF)	238.856,33	238.856,33	238.766,33	0,00	90,00

PREFEITURA MUNICIPAL DE MADEIRO
RELATÓRIO RESUMIDO DA EXECUÇÃO ORÇAMENTÁRIA
DEMONSTRATIVO DAS RECEITAS E DESPESAS COM MANUTENÇÃO E DESENVOLVIMENTO DO ENSINO - MDE - MUNICÍPIOS
ORÇAMENTO FISCAL E DA SEGURIDADE SOCIAL

PERÍODO: Janeiro a Junho 2022/BIMESTRE Maio - Junho

Page 4 of 5

R\$ Milhares

RREO – Anexo 8 (LDB, Art. 72)

OUTRAS INFORMAÇÕES PARA CONTROLE					
RECEITAS ADICIONAIS PARA FINANCIAMENTO DO ENSINO	PREVISÃO ATUALIZADA (a)	RECEITAS REALIZADAS Até o Bimestre (b)			
35 - RECEITA DE TRANSFERÊNCIA DO FNDE (INCLUINDO RENDIMENTOS DE APLICAÇÃO FINANCEIRA	965.545,24	344.316,77			
35.1 - Salário Educação	247.875,21	66.434,29			
35.2 - PDDE	18.782,18	0,00			
35.3 - PNAE	415.210,48	227.735,00			
35.4 - PNATE	111.543,84	50.147,48			
35.5 - Outras Transferências do FNDE	172.133,53	0,00			
36 - RECEITAS DE TRANSFERÊNCIAS DE CONVÊNIO	0,00	0,00			
37 - RECEITA DE ROYALTIES DESTINADAS À EDUCAÇÃO	0,00	0,00			
38 - RECEITA DE OPERAÇÕES DE CRÉDITO VINCULADAS À EDUCAÇÃO	0,00	0,00			
39 - OUTRAS RECEITAS PARA FINANCIAMENTO DO ENSINO	0,00	0,00			
40 - TOTAL DAS RECEITAS ADICIONAIS PARA FINANCIAMENTO DO ENSINO = (35 + 36 + 37 + 38 + 39)	965.545,24	344.316,77			
OUTRAS DESPESAS COM EDUCAÇÃO	DOTAÇÃO ATUALIZADA (c)	DESPESAS EMPENHADAS JAN A JUN (d)	DESPESAS LIQUIDADAS JAN A JUN (e)	DESPESAS PAGAS JAN A JUN (f)	INSCRITAS EM RESTOS A PAGAR NÃO PROCESSADOS (g)
41 - EDUCAÇÃO INFANTIL	37.066,67	0,00	0,00	0,00	0,00
41.1 - Creche	16.053,61	0,00	0,00	0,00	0,00
41.2 - Pré - Escola	21.013,06	0,00	0,00	0,00	0,00
42 - Ensino Fundamental	962.154,69	518.756,78	518.756,78	518.147,22	0,00
43 - Ensino Médio	563,35	0,00	0,00	0,00	0,00
44 - Ensino Superior	0,00	0,00	0,00	0,00	0,00
45 - Ensino Profissional Não Integrado ao Ensino Regular	0,00	0,00	0,00	0,00	0,00
46 - TOTAL DAS DESPESAS CUSTEADAS COM RECEITAS ADICIONAIS PARA FINANCIAMENTO DO ENSINO (41 + 42 + 43 + 44 + 45)	999.784,71	518.756,78	518.756,78	518.147,22	0,00
TOTAL GERAL DAS DESPESAS COM EDUCAÇÃO	DOTAÇÃO ATUALIZADA (c)	DESPESAS EMPENHADAS JAN A JUN (d)	DESPESAS LIQUIDADAS JAN A JUN (e)	DESPESAS PAGAS JAN A JUN (f)	INSCRITAS EM RESTOS A PAGAR NÃO PROCESSADOS (g)
47 - TOTAL GERAL DAS DESPESAS COM EDUCAÇÃO (12 + 26 + 46)	19.333.250,82	10.850.390,59	10.850.390,59	10.823.377,86	0,00
47.1 - Despesas Correntes	17.880.888,04	10.828.740,39	10.828.740,39	10.801.727,66	0,00
47.1.1 - Pessoal Ativo	13.096.484,71	7.536.459,42	7.536.459,42	7.535.898,25	0,00
47.1.2 - Pessoal Inativo	0,00	0,00	0,00	0,00	0,00
47.1.3 - Transferências às instituições comunitárias, confessionais ou filantrópicas sem fins lucrativos	0,00	0,00	0,00	0,00	0,00
47.1.4 - Outras Despesas Correntes	4.784.403,33	3.292.280,97	3.292.280,97	3.265.829,41	0,00
47.2 - Despesas de Capital	1.452.362,78	21.650,20	21.650,20	21.650,20	0,00
47.2.1 - Transferências às instituições comunitárias, confessionais ou filantrópicas sem fins lucrativos	0,00	0,00	0,00	0,00	0,00
47.2.2 - Outras Despesas de Capital	1.452.362,78	21.650,20	21.650,20	21.650,20	0,00


PREFEITURA MUNICIPAL DE MADEIRO
RELATÓRIO RESUMIDO DA EXECUÇÃO ORÇAMENTÁRIA
DEMONSTRATIVO DAS RECEITAS E DESPESAS COM MANUTENÇÃO E DESENVOLVIMENTO DO ENSINO - MDE - MUNICÍPIOS
ORÇAMENTO FISCAL E DA SEGURIDADE SOCIAL
PERÍODO: Janeiro a Junho 2022/BIMESTRE Maio - Junho

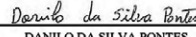
Page 5 of 5
R\$ Milhares

RREO – Anexo 8 (LDB, Art. 72)

CONTROLE DA DISPONIBILIDADE FINANCEIRA E CONCILIAÇÃO BANCÁRIA	FUNDEB	SALÁRIO EDUCAÇÃO
48. DISPONIBILIDADE FINANCEIRA EM 31 DE DEZEMBRO DO EXERCÍCIO ANTERIOR	862.391,32	0,00
49. (+) INGRESSO DE RECURSOS ATÉ O BIMESTRE (orçamentário)	10.698.534,19	66.434,29
50. (-) PAGAMENTOS EFETUADOS ATÉ O BIMESTRE (orçamentário e restos a pagar)	10.121.130,86	202.129,51
51. (=) DISPONIBILIDADE FINANCEIRA ATÉ O BIMESTRE	1.439.794,65	-135.695,22
52. (+) AJUSTES POSITIVOS (RETENÇÕES E OUTROS VALORES EXTRAORÇAMENTÁRIOS)	0,00	0,00
53. (-) AJUSTES NEGATIVOS (OUTROS VALORES EXTRAORÇAMENTÁRIOS)	0,00	0,00
54. (=) SALDO FINANCEIRO CONCILIADO (Saldo Bancário)	1.439.794,65	-135.695,22


PEDRO TEIXEIRA JUNIOR
013.407.803-99
PREFEITO MUNICIPAL


FRANCISCO FERREIRA NUNES FILHO
030.470.313-39
SEC.MUN.DE ADMIN. E FINANÇAS


DANILO DA SILVA PONTES
044.244.043-07
COTROLADOR INTERNO


CONPLAN CONTABILIDADE
726.743.503-34
CONTADOR CRC-PI 145/O

- 1) Limites mínimos anuais a serem cumpridos no encerramento do exercício.
- 2) Art. 21, § 2º, Lei 11.494/2007: "Até 5% dos recursos recebidos à conta dos Fundos, inclusive relativos à complementação da União recebidos nos termos do §1º do art. 6º desta Lei, poderão ser utilizados no 1º trimestre do exercício imediatamente subsequente, mediante abertura de crédito adicional."
- 3) Caput do artigo 212 da CF/1988
- 4) Os valores referentes à parcela dos Restos a Pagar inscritos sem disponibilidade financeira vinculada à educação deverão ser informados somente no RREO do último bimestre do exercício.
- 5) Limites mínimos anuais a serem cumpridos no encerramento do exercício, no âmbito de atuação prioritária, conforme LDB, art. 11, V.
- 6) Nos cinco primeiros bimestres do exercício o acompanhamento poderá ser feito com base na despesa empenhada ou na despesa
- 7) Essa coluna poderá ser apresentada somente no último bimestre

Id:167C2DE12790736C


PREFEITURA MUNICIPAL DE MADEIRO
RELATÓRIO RESUMIDO DA EXECUÇÃO ORÇAMENTÁRIA
DEMONSTRATIVO DAS RECEITAS OP. CRÉDITO E DESPESA DE CAPITAL
ORÇAMENTOS FISCAIS E DA SEGURIDADE SOCIAL
PERÍODO: Janeiro a Junho 2022/BIMESTRE Maio - Junho

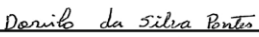
RREO – ANEXO 9 (LRF, art.53, § 1º, inciso I)

R\$ 1

RECEITAS	PREVISÃO ATUALIZADA (a)	RECEITAS REALIZADAS JAN A JUN (b)	SALDO NÃO REALIZADO (c) = (a-b)
RECEITAS DE OPERAÇÕES DE CRÉDITO (I)	0,00		0,00
DESPESAS	DOTAÇÃO ATUALIZADA (d)	DESPESAS EMPENHADAS JAN A JUN (e)	SALDO NÃO EXECUTADO (f) = (d-e)
DESPESAS DE CAPITAL	2.496.517,33	396.910,67	2.099.606,66
Investimentos	2.184.227,71	111.787,50	2.072.440,21
Inversões Financeiras	0,00	0,00	0,00
Amortização da Dívida	312.289,62	285.123,17	27.166,45
(-) Incentivos Fiscais a Contribuinte	0,00	0,00	0,00
(-) Incentivos Fiscais a Contribuinte por Instituições Financeiras	0,00	0,00	0,00
DESPESA DE CAPITAL LÍQUIDA (II)	2.496.517,33	396.910,67	2.099.606,66
RESULTADO PARA APURAÇÃO DA REGRA DE OURO (III) = (II - I)	2.496.517,33 <(d - a)>	396.910,67 <(e - b)>	2.099.606,66 <(f - c)>


PEDRO TEIXEIRA JUNIOR
013.407.803-99
PREFEITO MUNICIPAL


FRANCISCO FERREIRA NUNES FILHO
030.470.313-39
SEC.MUN.DE ADMIN. E FINANÇAS


DANILO DA SILVA PONTES
044.244.043-07
COTROLADOR INTERNO


CONPLAN CONTABILIDADE
726.743.503-34
CONTADOR CRC-PI 145/O

- Notas:
- 1 < Operações de Crédito descritas na CF, art. 167, inciso III>
 - 2 Durante o exercício, somente as despesas liquidadas são consideradas executadas. No encerramento do exercício, as despesas não liquidadas inscritas em restos a pagar não processados são também consideradas executadas. Dessa forma, para maior transparência, as despesas executadas estão segregadas em:
 - a) Despesas liquidadas, consideradas aquelas em que houve a entrega do material ou serviço, nos termos do art. 63 da Lei 4.320/64;
 - b) Despesas empenhadas, mas não liquidadas, inscritas em Restos a Pagar não processados, consideradas liquidadas no encerramento do exercício, por força do art.35, inciso II da Lei 4.320/64.

FONTE: SCPI - Contabilidade [9.25.25.874], PREFEITURA MUNICIPAL DE MADEIRO

MADEIRO - PI

Publicações
Obrigatórias
LRF

Id:12525D780EF2736F

PREFEITURA MUNICIPAL DE MADEIRO
 ORÇAMENTOS FISCAIS E DA SEGURIDADE SOCIAL
RELATÓRIO RESUMIDO DA EXECUÇÃO ORÇAMENTÁRIA
 DEMONSTRATIVO DA RECEITA DE ALIENAÇÃO DE ATIVOS E APLICAÇÕES DE RECURSOS
 PERÍODO: Janeiro a Junho

RREO - ANEXO 11 (LRF, art. 53, § 1º, inciso III)

RS 1

RECEITAS	PREVISÃO ATUALIZADA (a)	RECEITAS REALIZADAS (b)	SALDO A REALIZAR (a-b)
RECEITAS DE ALIENAÇÃO DE ATIVOS (I)	0,00	0,00	0,00
Receita de Alienação de Bens Móveis	0,00	0,00	0,00
Receita de Alienação de Bens Imóveis	0,00	0,00	0,00
Receita de Alienação de Bens Intangíveis	0,00	0,00	0,00
Receita de Rendimentos de Aplicações Financeiras	0,00	0,00	0,00


DESPESAS	DOTAÇÃO ATUALIZADA (d)	DESPESAS EMPENHADAS (e)	DESPESAS LIQUIDADAS	DESPESAS PAGAS (f)	INSCRITAS EM RESTOS A PAGAR NÃO PROCESSADOS	PAGAMENTOS DE RESTOS A PAGAR (g)	SALDO (h)-(d-e)
APLICAÇÃO DOS RECURSOS DA ALIENAÇÃO DE ATIVOS (II)	0,00	0,00	0,00	0,00	0,00	0,00	0,00
Despesas de Capital	0,00	0,00	0,00	0,00	0,00	0,00	0,00
Investimentos	0,00	0,00	0,00	0,00	0,00	0,00	0,00
Inversões Financeiras	0,00	0,00	0,00	0,00	0,00	0,00	0,00
Amortização da Dívida	0,00	0,00	0,00	0,00	0,00	0,00	0,00
Despesas Correntes dos Regimes de Previdência	0,00	0,00	0,00	0,00	0,00	0,00	0,00
Regime Próprio dos Servidores Públicos	0,00	0,00	0,00	0,00	0,00	0,00	0,00

SALDO FINANCEIRO APLICAR	2021 (h)	2022 (i)=(Ib)-(Ie+IIf)	SALDO ATUAL (j)=(IIIh+IIIi)
VALOR (III)	0,00	0,00	0,00


Nota: Durante o exercício, somente as despesas liquidadas são consideradas executadas. No encerramento do exercício, as despesas não liquidadas inscritas em restos a pagar não processados são também consideradas executadas. Dessa forma, para maior transparência, as despesas executadas estão segregadas em:

a) Despesas liquidadas, consideradas aquelas em que houve a entrega do material ou serviço, nos termos do art. 63 da Lei 4.320/64;


b) Despesas empenhadas mas não liquidadas, inscritas em Restos a Pagar não processados, consideradas liquidadas no encerramento do exercício, por força do art.35, inciso II da Lei 4.320/64.



PEDRO TEIXEIRA JUNIOR
013.407.803-99
PREFEITO MUNICIPAL



FRANCISCO FERREIRA NUNES FILHO
030.470.313-39
SEC.MUN.DE ADMIN. E FINANÇAS



DANILO DA SILVA PONTES
044.244.043-07
COTROLADOR INTERNO



CONPLAN CONTABILIDADE
726.743.503-34
CONTADOR CRC-PI 145/0

FONTE: SCPI - Contabilidade [9.25.25.874], PREFEITURA MUNICIPAL DE MADEIRO

Id:0F8BD28753DE7371

PREFEITURA MUNICIPAL DE MADEIRO
 RELATÓRIO RESUMIDO DA EXECUÇÃO ORÇAMENTÁRIA
DEMONSTRATIVO DA RECEITA DE IMPOSTOS E DAS DESPESAS PRÓPRIAS COM SAÚDE
 ORÇAMENTOS FISCAIS E DA SEGURIDADE SOCIAL
 PERÍODO: Janeiro a Junho 2022/BIMESTRE Maio - Junho

RREO - ANEXO XII (LC nº 141/2012 art.35)

RS 1

RECEITAS RESULTANTES DE IMPOSTOS E TRANSFERÊNCIAS CONSTITUCIONAIS E LEGAIS	PREVISÃO		RECEITAS REALIZADAS	
	INICIAL	ATUALIZADA (a)	Até o Bimestre (b)	(%) (b/a)x100
RECEITA DE IMPOSTOS (I)	159.030,90	159.030,90	80.354,60	50,53
Receita Resultante do Imposto Predial e Territorial Urbano - IPTU	563,32	563,32	0,00	0,00
IPTU	563,32	563,32	0,00	0,00
Multas, Juros de Mora, Dívida Ativa e Outros Encargos do IPTU	0,00	0,00	0,00	0,00
Receita Resultante do Imposto sobre Transmissão Inter Vivos - ITBI	1.690,06	1.690,06	7,20	0,43
ITBI	1.690,06	1.690,06	7,20	0,43
Multas, Juros de Mora, Dívida Ativa e Outros Encargos do ITBI	0,00	0,00	0,00	0,00
Receita Resultante do Imposto sobre Serviços de Qualquer Natureza - ISS	156.777,52	156.777,52	80.347,40	51,25
ISS	156.777,52	156.777,52	80.347,40	51,25
Multas, Juros de Mora, Dívida Ativa e Outros Encargos do ISS	0,00	0,00	0,00	0,00
Receita Resultante do Imposto sobre a Renda e Proventos de Qualquer Natureza Retido na Fonte - IRRF	0,00	0,00	0,00	0,00
RECEITA DE TRANSFERÊNCIAS CONSTITUCIONAIS E LEGAIS (II)	8.871.177,07	8.871.177,07	6.414.119,29	72,30
Cota-Parte FPM	8.484.961,80	8.484.961,80	6.028.773,62	71,05
Cota-Parte ITR	1.690,06	1.690,06	128,16	7,58
Cota-Parte IPVA	68.545,27	68.545,27	50.227,77	73,28
Cota-Parte ICMS	313.858,35	313.858,35	333.873,11	106,38
Cota-Parte IPI-Exportação	225,34	225,34	88,11	39,10
Compensações Financeiras Provenientes de Impostos e Transferências Constitucionais	1.896,25	1.896,25	1.028,52	54,24
Desoneração ICMS - LC 87/1996	1.896,25	1.896,25	1.028,52	54,24
Outras	0,00	0,00	0,00	0,00
TOTAL DAS RECEITAS RESULTANTES DE IMPOSTOS E TRANSFERÊNCIAS CONSTITUCIONAIS E LEGAIS - (III) = (I) + (II)	9.030.207,97	9.030.207,97	6.494.473,89	71,92

PREFEITURA MUNICIPAL DE MADEIRO
RELATÓRIO RESUMIDO DA EXECUÇÃO ORÇAMENTÁRIA
DEMONSTRATIVO DA RECEITA DE IMPOSTOS E DAS DESPESAS PRÓPRIAS COM SAÚDE
ORÇAMENTOS FISCAIS E DA SEGURIDADE SOCIAL
PERÍODO: Janeiro a Junho 2022/BIMESTRE Maio - Junho

RREO - ANEXO XII (LC nº 141/2012 art.35)

DESPESAS COM AÇÕES E SERVIÇOS PÚBLICOS DE SAÚDE (ASPS) POR SUBFUNÇÃO E CATEGORIA ECONÔMICA	DOTAÇÃO INICIAL	DOTAÇÃO ATUALIZADA (c)	DESPESAS EMPENHADAS		DESPESAS LIQUIDADAS		DESPESAS PAGAS		INSCRITOS EM RESTOS A PAGAR NÃO PROCESSADOS (g)
			ATE BIMESTRE (d)	% (d/c) x 100	ATE BIMESTRE (e)	% (e/c) x 100	ATE BIMESTRE (f)	% (f/c) x 100	
ATENÇÃO BÁSICA (IV)	1.434.865,69	1.692.694,35	1.409.161,09	83,25	1.409.161,09	83,25	1.356.665,09	80,15	0,00
Despesa Correntes	1.386.980,72	1.644.809,38	1.401.866,09	85,23	1.401.866,09	85,23	1.349.370,09	82,04	0,00
Despesa de Capital	47.884,97	47.884,97	7.295,00	15,23	7.295,00	15,23	7.295,00	15,23	0,00
ASSISTÊNCIA HOSPITALAR E AMBULATORIAL (V)	6.760,23	6.760,23	0,00	0,00	0,00	0,00	0,00	0,00	0,00
Despesa Correntes	6.760,23	6.760,23	0,00	0,00	0,00	0,00	0,00	0,00	0,00
Despesa de Capital	0,00	0,00	0,00	0,00	0,00	0,00	0,00	0,00	0,00
SUPORTE PROFILÁTICO E TERAPÊUTICO (VI)	0,00	0,00	0,00	0,00	0,00	0,00	0,00	0,00	0,00
Despesa Correntes	0,00	0,00	0,00	0,00	0,00	0,00	0,00	0,00	0,00
Despesa de Capital	0,00	0,00	0,00	0,00	0,00	0,00	0,00	0,00	0,00
VIGILÂNCIA SANITÁRIA (VII)	102.530,20	129.830,20	40.108,27	30,89	40.108,27	30,89	38.411,47	29,59	0,00
Despesa Correntes	102.530,20	129.830,20	40.108,27	30,89	40.108,27	30,89	38.411,47	29,59	0,00
Despesa de Capital	0,00	0,00	0,00	0,00	0,00	0,00	0,00	0,00	0,00
VIGILÂNCIA EPIDEMIOLÓGICA (VIII)	15.210,54	15.210,54	390,00	2,56	390,00	2,56	390,00	2,56	0,00
Despesa Correntes	14.083,83	14.083,83	390,00	2,77	390,00	2,77	390,00	2,77	0,00
Despesa de Capital	1.126,71	1.126,71	0,00	0,00	0,00	0,00	0,00	0,00	0,00
ALIMENTAÇÃO E NUTRIÇÃO (IX)	0,00	0,00	0,00	0,00	0,00	0,00	0,00	0,00	0,00
Despesa Correntes	0,00	0,00	0,00	0,00	0,00	0,00	0,00	0,00	0,00
Despesa de Capital	0,00	0,00	0,00	0,00	0,00	0,00	0,00	0,00	0,00
OUTRAS SUBFUNÇÕES (X)	0,00	0,00	0,00	0,00	0,00	0,00	0,00	0,00	0,00
Despesa Correntes	0,00	0,00	0,00	0,00	0,00	0,00	0,00	0,00	0,00
Despesa de Capital	0,00	0,00	0,00	0,00	0,00	0,00	0,00	0,00	0,00
TOTAL (XI) = (IV + V + VI + VII + VIII + IX + X)	1.559.366,66	1.844.495,32	1.449.659,36	78,59	1.449.659,36	78,59	1.395.466,56	75,66	0,00

APURAÇÃO DO CUMPRIMENTO DO LIMITE MÍNIMO PARA APLICAÇÃO EM ASPS	Despesas Empenhadas (d)	Despesas Liquidadas (e)	Despesas Pagas (f)
Total das Despesas com ASPS (XII) = (XI)	1.449.659,36	1.449.659,36	1.395.466,56
(-) Restos a Pagar Não Processados Inscritos Indevidamente no Exercício sem Disponibilidade Financeira (XIII)	0,00	0,00	0,00
(-) Despesas Custeadas com Recursos Vinculados à Parcela do Percentual Mínimo que não foi Aplicada em ASPS em Exercícios Anteriores (XIV)	0,00	0,00	0,00
(-) Despesas Custeadas com Disponibilidade de Caixa Vinculada aos Restos a Pagar Cancelados (XV)	0,00	0,00	0,00
(=) VALOR APLICADO EM ASPS (XVI) = (XII - XIII - XIV - XV)	1.449.659,36	1.449.659,36	1.395.466,56
Despesa Mínima a ser Aplicada em ASPS (XVII) = (III) x 15% (LC 141/2012)	0,00	974.171,08	0,00
Diferença entre o Valor Aplicado e a Despesa Mínima a ser Aplicada (XVIII) = (XVI) - (XVII)	0,00	475.488,28	0,00
Limite não Cumprido (XIX) = (XVIII) (Quando valor for inferior a zero)	0,00	0,00	0,00
PERCENTUAL DA RECEITA DE IMPOSTOS E TRANSFERÊNCIAS CONSTITUCIONAIS E LEGAIS APLICADO EM ASPS (XVI / III) * 100 (mínimo de 15% conforme LC nº 141/2012 ou % da Lei Orgânica Municipal)			22,32

PREFEITURA MUNICIPAL DE MADEIRO
RELATÓRIO RESUMIDO DA EXECUÇÃO ORÇAMENTÁRIA
DEMONSTRATIVO DA RECEITA DE IMPOSTOS E DAS DESPESAS PRÓPRIAS COM SAÚDE
ORÇAMENTOS FISCAIS E DA SEGURIDADE SOCIAL
PERÍODO: Janeiro a Junho 2022/BIMESTRE Maio - Junho

RREO - ANEXO XII (LC nº 141/2012 art.35)

CONTROLE DO VALOR REFERENTE AO PERCENTUAL MÍNIMO NÃO CUMPRIDO EM EXERCÍCIOS ANTERIORES PARA FINS DE APLICAÇÃO DOS RECURSOS VINCULADOS CONFORME ARTIGOS 25 E 26 DA LC 141/2012	Saldo Inicial (no Exercício atual) (h)	LIMITE NÃO CUMPRIDO Despesas Custeadas no Exercício de Referência			Saldo Final (não aplicado) (l) = (h - (i + j + k))
		Empenhadas (i)	Liquidadas (j)	Pagas (k)	
Diferença de limite não cumprido em 2022 (saldo inicial = XIXd)	0,00	0,00	0,00	0,00	0,00
Diferença de limite não cumprido em 2021 (saldo inicial igual ao saldo final do demonstrativo do exercício anterior)	0,00	0,00	0,00	0,00	0,00
Diferença de limite não cumprido em Exercícios Anteriores (saldo inicial igual ao saldo final do demonstrativo do exercício anterior)	0,00	0,00	0,00	0,00	0,00
TOTAL DA DIFERENÇA DE LIMITE NÃO CUMPRIDO EM EXERCÍCIOS ANTERIORES (XX)	0,00	0,00	0,00	0,00	0,00

EXERCÍCIO DO EMPENHO	Valor Mínimo para aplicação em ASPS (m)	Valor aplicado em ASPS no exercício (n)	Valor aplicado além do limite mínimo (o) = (n - m), se < 0, então (o) = 0	Total inscrito em RP no exercício (p)	RP/Inscritos Indevidamente no Exercício sem Disponibilidade Financeira q = (XIVd)	Valor inscrito em RP considerado no Limite (r) = (p - (o + q)) se < 0, então (r) = (0)	Total de RP pagos (s)	Total de RP a pagar (t)	Total de RP cancelados ou prescritos (u)	Diferença entre o valor aplicado além do limite e o total de RP cancelados (v) = ((o + q) - u)
Empenhos de 2022	0,00	0,00	0,00	0,00	0,00	0,00	0,00	0,00	0,00	0,00
Empenhos de 2021	0,00	0,00	0,00	0,00	0,00	0,00	0,00	0,00	0,00	0,00
Empenhos de 2020	0,00	0,00	0,00	0,00	0,00	0,00	0,00	0,00	0,00	0,00
Empenhos de 2019	0,00	0,00	0,00	0,00	0,00	0,00	0,00	0,00	0,00	0,00
Empenhos de 2018 e anteriores	0,00	0,00	0,00	0,00	0,00	0,00	0,00	0,00	0,00	0,00

TOTAL DOS RESTOS A PAGAR CANCELADOS OU PRESCRITOS ATÉ O FINAL DO EXERCÍCIO ATUAL QUE AFETARAM O CUMPRIMENTO DO LIMITE (XXI) (soma dos saldos negativos da coluna "v")	0,00
TOTAL DOS RESTOS A PAGAR CANCELADOS OU PRESCRITOS ATÉ O FINAL DO EXERCÍCIO ANTERIOR QUE AFETARAM O CUMPRIMENTO DO LIMITE (XXII) (valor informado no demonstrativo do exercício anterior)	0,00
TOTAL DOS RESTOS A PAGAR CANCELADOS OU PRESCRITOS NO EXERCÍCIO ATUAL QUE AFETARAM O CUMPRIMENTO DO LIMITE (XXIII) = (XXI - XXII) (Artigo 24 § 1º e 2º da LC 141/2012)	0,00

PREFEITURA MUNICIPAL DE MADEIRO
 RELATÓRIO RESUMIDO DA EXECUÇÃO ORÇAMENTÁRIA
DEMONSTRATIVO DA RECEITA DE IMPOSTOS E DAS DESPESAS PRÓPRIAS COM SAÚDE
 ORÇAMENTOS FISCAIS E DA SEGURIDADE SOCIAL
 PERÍODO: Janeiro a Junho 2022/BIMESTRE Maio - Junho

RREO - ANEXO XII (LC nº 141/2012 art.35)

RS 1

CONTROLE DE RESTOS A PAGAR CANCELADOS OU PRESCRITOS CONSIDERADOS PARA FINS DE APLICAÇÃO DA DISPONIBILIDADE DE CAIXA CONFORME ARTIGO 24§ 1º e 2º DA LC 141/2012	RESTOS A PAGAR CANCELADOS OU PRESCRITOS				
	Saldo Inicial (no Exercício atual) (w)	Despesas Custeadas no Exercício de Referência			Saldo Final (não aplicado) (as) = (w - (x ou y))
		Empenhadas (x)	Liquidadas (y)	Pagas (z)	
Restos a pagar cancelados ou prescritos em 2022 a serem compensados (XXIV) (saldo inicial = XXIII)	0,00	0,00	0,00	0,00	0,00
Restos a pagar cancelados ou prescritos em 2021 a serem compensados (XXV) (saldo inicial igual ao saldo final do demonstrativo do exercício anterior)	0,00	0,00	0,00	0,00	0,00
Restos a pagar cancelados ou prescritos em exercícios anteriores a serem compensados (XXVI) (saldo inicial igual ao saldo final do demonstrativo do exercício anterior)	0,00	0,00	0,00	0,00	0,00
TOTAL DE RESTOS A PAGAR CANCELADOS OU PRESCRITOS A COMPENSAR (XXVII)	0,00	0,00	0,00	0,00	0,00

RECEITAS ADICIONAIS PARA O FINANCIAMENTO DA SAÚDE NÃO COMPUTADAS NO CÁLCULO DO MÍNIMO	PREVISÃO INICIAL	PREVISÃO ATUALIZADA (a)	RECEITAS REALIZADAS	
			Até o Bimestre (b)	(%) (b/a)x100
RECEITAS DE TRANSFERÊNCIAS PARA A SAÚDE (XXVIII)	1.758.794,63	1.758.794,63	2.087.619,51	118,70
Proveniente da União	1.758.794,63	1.758.794,63	2.087.619,51	118,70
Proveniente dos Estados	0,00	0,00	0,00	0,00
Proveniente de outros Municípios	0,00	0,00	0,00	0,00
RECEITA DE OPERAÇÕES DE CRÉDITO INTERNAS E EXTERNAS VINCULADAS A SAÚDE (XXIX)	0,00	0,00	0,00	0,00
OUTRAS RECEITAS (XXX)	80.711,25	80.711,25	0,00	0,00
TOTAL DE RECEITAS ADICIONAIS PARA FINANCIAMENTO DA SAÚDE (XXXI) = (XXVIII + XXIX + XXX)	1.839.505,88	1.839.505,88	2.087.619,51	113,49

PREFEITURA MUNICIPAL DE MADEIRO
 RELATÓRIO RESUMIDO DA EXECUÇÃO ORÇAMENTÁRIA
DEMONSTRATIVO DA RECEITA DE IMPOSTOS E DAS DESPESAS PRÓPRIAS COM SAÚDE
 ORÇAMENTOS FISCAIS E DA SEGURIDADE SOCIAL
 PERÍODO: Janeiro a Junho 2022/BIMESTRE Maio - Junho

RREO - ANEXO XII (LC nº 141/2012 art.35)

RS 1


DESPESAS COM SAÚDE POR SUBFUNÇÕES E CATEGORIA ECONÔMICA NÃO COMPUTADAS NO CÁLCULO DO MÍNIMO	DOTAÇÃO INICIAL	DOTAÇÃO ATUALIZADA (c)	DESPESAS EMPENHADAS		DESPESAS LIQUIDADAS		DESPESAS PAGAS		INSCRITOS EM RESTOS A PAGAR NÃO PROCESSADOS (g)
			ATÉ BIMESTRE (d)	% (d/c) x 100	ATÉ BIMESTRE (e)	% (e/c) x 100	ATÉ BIMESTRE (f)	% (f/c) x 100	
ATENÇÃO BÁSICA (XXXII)	1.770.583,84	2.592.189,62	1.708.492,57	65,91	1.708.492,57	65,91	1.691.417,37	65,25	0,00
Despesas Correntes	1.435.226,86	2.245.880,35	1.686.273,22	75,08	1.686.273,22	75,08	1.669.198,02	74,32	0,00
Despesas de Capital	335.356,98	346.309,27	22.219,35	6,42	22.219,35	6,42	22.219,35	6,42	0,00
ASSISTÊNCIA HOSPITALAR E AMBULATORIAL (XXXIII)	89.009,69	89.009,69	3.650,38	4,10	3.650,38	4,10	3.650,38	4,10	0,00
Despesas Correntes	89.009,69	89.009,69	3.650,38	4,10	3.650,38	4,10	3.650,38	4,10	0,00
Despesas de Capital	0,00	0,00	0,00	0,00	0,00	0,00	0,00	0,00	0,00
SUORTE PROFILÁTICO E TERAPÊUTICO (XXXIV)	0,00	0,00	0,00	0,00	0,00	0,00	0,00	0,00	0,00
Despesas Correntes	0,00	0,00	0,00	0,00	0,00	0,00	0,00	0,00	0,00
Despesas de Capital	0,00	0,00	0,00	0,00	0,00	0,00	0,00	0,00	0,00
VIGILÂNCIA SANITÁRIA (XXXV)	165.062,37	250.612,62	222.753,00	88,88	222.753,00	88,88	183.016,60	73,03	0,00
Despesas Correntes	165.062,37	250.612,62	222.753,00	88,88	222.753,00	88,88	183.016,60	73,03	0,00
Despesas de Capital	0,00	0,00	0,00	0,00	0,00	0,00	0,00	0,00	0,00
VIGILÂNCIA EPIDEMIOLÓGICA (XXXVI)	67.602,34	67.602,34	0,00	0,00	0,00	0,00	0,00	0,00	0,00
Despesas Correntes	61.968,81	61.968,81	0,00	0,00	0,00	0,00	0,00	0,00	0,00
Despesas de Capital	5.633,53	5.633,53	0,00	0,00	0,00	0,00	0,00	0,00	0,00
ALIMENTAÇÃO E NUTRIÇÃO (XXXVII)	0,00	0,00	0,00	0,00	0,00	0,00	0,00	0,00	0,00
Despesas Correntes	0,00	0,00	0,00	0,00	0,00	0,00	0,00	0,00	0,00
Despesas de Capital	0,00	0,00	0,00	0,00	0,00	0,00	0,00	0,00	0,00
OUTRAS SUBFUNÇÕES (XXXVIII)	0,00	0,00	0,00	0,00	0,00	0,00	0,00	0,00	0,00
Despesas Correntes	0,00	0,00	0,00	0,00	0,00	0,00	0,00	0,00	0,00
Despesas de Capital	0,00	0,00	0,00	0,00	0,00	0,00	0,00	0,00	0,00
TOTAL DAS DESPESAS NÃO COMPUTADAS NO CÁLCULO DO MÍNIMO (XXXIX) = (XXXII + XXXIII + XXXIV + XXXV + XXXVI + XXXVII + XXXVIII)	2.092.258,24	2.999.414,27	1.934.895,95	64,51	1.934.895,95	64,51	1.878.084,35	62,62	0,00


PREFEITURA MUNICIPAL DE MADEIRO
RELATÓRIO RESUMIDO DA EXECUÇÃO ORÇAMENTÁRIA
DEMONSTRATIVO DA RECEITA DE IMPOSTOS E DAS DESPESAS PRÓPRIAS COM SAÚDE
ORÇAMENTOS FISCAIS E DA SEGURIDADE SOCIAL
PERÍODO: Janeiro a Junho 2022/BIMESTRE Maio - Junho

RREO - ANEXO XII (LC nº 141/2012 art.35)

DESPESAS TOTAIS COM SAÚDE EXECUTADAS COM COM RECURSOS PRÓPRIOS E COM RECURSOS TRANSFERIDOS DE OUTROS ENTES	DOTAÇÃO INICIAL	DOTAÇÃO ATUALIZADA (e)	DESPESAS EMPENHADAS		DESPESAS LIQUIDADAS		DESPESAS PAGAS		INSCRITOS EM RESTOS A PAGAR NÃO PROCESSADOS (g)
			ATE BIMESTRE (d)	% (d/c) x 100	ATE BIMESTRE (e)	% (e/c) x 100	ATE BIMESTRE (f)	% (f/c) x 100	
ATENÇÃO BÁSICA (XL) = (IV + XXXII)	3.205.449,53	4.284.883,97	3.117.653,66	72,76	3.117.653,66	72,76	3.048.082,46	71,14	0,00
ASSISTÊNCIA HOSPITALAR E AMBULATORIAL (XLI) = (V + XXXIII)	95.769,92	95.769,92	3.650,38	3,81	3.650,38	3,81	3.650,38	3,81	0,00
SUORTE FARMACOLÓGICO E TERAPÊUTICO (XLII) = (VI + XXXIV)	0,00	0,00	0,00	0,00	0,00	0,00	0,00	0,00	0,00
VIGILÂNCIA SANITÁRIA (XLIII) = (VII + XXXV)	267.592,57	380.442,82	262.861,27	69,09	262.861,27	69,09	221.428,07	58,20	0,00
VIGILÂNCIA EPIDEMIOLÓGICA (XLIV) = (VIII + XXXVI)	82.812,88	82.812,88	390,00	0,47	390,00	0,47	390,00	0,47	0,00
ALIMENTAÇÃO E NUTRIÇÃO (XLV) = (XIX + XXXVII)	0,00	0,00	0,00	0,00	0,00	0,00	0,00	0,00	0,00
OUTRAS SUBFUNÇÕES (XLVI) = (X + XXXVIII)	0,00	0,00	0,00	0,00	0,00	0,00	0,00	0,00	0,00
TOTAL DAS DESPESAS COM SAÚDE (XLVII) = (XI + XXXIX)	3.651.624,90	4.843.909,59	3.384.555,31	69,87	3.384.555,31	69,87	3.273.550,91	67,58	0,00
(-) Despesas executadas com recursos provenientes das transferências de recursos de outros entes	2.092.258,24	2.999.414,27	1.934.895,95	64,51	1.934.895,95	64,51	1.878.084,35	62,62	0,00
TOTAL DAS DESPESAS EXECUTADAS COM RECURSOS PRÓPRIOS (XLVIII)	1.559.366,66	1.844.495,32	1.449.659,36	78,59	1.449.659,36	78,59	1.395.466,56	75,66	0,00

- Essa linha apresentará valor somente no Relatório Resumido da Execução Orçamentária do último bimestre do exercício.
- O valor apresentado na interseção com a coluna "f" ou com a coluna "h+i" (último bimestre) deverá ser o mesmo apresentado no "total j".
- O valor apresentado na interseção com a coluna "f" ou com a coluna "h+i" (último bimestre) deverá ser o mesmo apresentado no "total k".
- Límite anual mínimo a ser cumprido no encerramento do exercício. Deverá ser informado o limite estabelecido na Lei Orgânica do Município quando o percentual nela estabelecido for superior ao fixado na LC nº 141/2012
- Durante o exercício esse valor servirá para o monitoramento previsto no art. 23 da LC 141/2012
- No último bimestre, será utilizada a fórmula $[(h+i) - (15 \times III)/100]$
- Essa coluna poderá ser apresentada somente no último bimestre


PEDRO TEIXEIRA JUNIOR
013.407.803-99
PREFEITO MUNICIPAL


FRANCISCO FERREIRA NUNES FILHO
030.470.313-39
SEC.MUN.DE ADMIN. E FINANÇAS


DANILO DA SILVA PONTES
044.244.043-07
COTROLADOR INTERNO


CONPLAN CONTABILIDADE
726.745.503-34
CONTADOR CRC-PI 145/O

Id:0E288D0EF6547372


PREFEITURA MUNICIPAL DE MADEIRO
RELATÓRIO RESUMIDO DA EXECUÇÃO ORÇAMENTÁRIA
DEMONSTRATIVO DAS PARCERIAS PÚBLICO-PRIVADAS
ORÇAMENTO FISCAL E DA SEGURIDADE SOCIAL
PERÍODO: Janeiro a Junho 2022/BIMESTRE Maio - Junho


Page 1 of 1

RREO - Anexo 13 (Lei nº 11.079, de 30.12.2004, arts. 22, 25 e 28)

ESPECIFICAÇÃO	SALDO TOTAL EM 31 DE DEZEMBRO DO EXERCÍCIO ANTERIOR (a)	REGISTROS EFETUADOS EM 2022		SALDO TOTAL (b)
		NO BIMESTRE (d)	JAN A JUN (e)	
TOTAL DE ATIVOS	0,00	0,00	0,00	0,00
Ativos Constituídos pela SPE	0,00	0,00	0,00	0,00
TOTAL DE PASSIVOS	0,00	0,00	0,00	0,00
Obrigações decorrentes de Ativos Constituídos pela SPE	0,00	0,00	0,00	0,00
Provisões de PPP	0,00	0,00	0,00	0,00
Outros Passivos	0,00	0,00	0,00	0,00
ATOS POTENCIAIS PASSIVOS	0,00	0,00	0,00	0,00
Obrigações Contratuais	0,00	0,00	0,00	0,00
Riscos não Provisionados	0,00	0,00	0,00	0,00
Garantias Concedidas	0,00	0,00	0,00	0,00
Outros Passivos Contingentes	0,00	0,00	0,00	0,00

ESPECIFICAÇÃO	2021	2022	2023	2024	2025	2026	2027	2028	2029	2030	2031
DO ENTE FEDERADO, EXCETO ESTATAIS NÃO DEPENDENT	0,00	0,00	0,00	0,00	0,00	0,00	0,00	0,00	0,00	0,00	0,00
Contratadas (I.1)	0,00	0,00	0,00	0,00	0,00	0,00	0,00	0,00	0,00	0,00	0,00
A contratar (I.2)	0,00	0,00	0,00	0,00	0,00	0,00	0,00	0,00	0,00	0,00	0,00
DAS ESTATAIS NÃO-DEPENDENTES (II) = (II.1 + II.2)	0,00	0,00	0,00	0,00	0,00	0,00	0,00	0,00	0,00	0,00	0,00
Contratadas (II.1)	0,00	0,00	0,00	0,00	0,00	0,00	0,00	0,00	0,00	0,00	0,00
A contratar (II.2)	0,00	0,00	0,00	0,00	0,00	0,00	0,00	0,00	0,00	0,00	0,00
TOTAL DAS DESPESAS DE PPP (III) = (I + II)	0,00	0,00	0,00	0,00	0,00	0,00	0,00	0,00	0,00	0,00	0,00
RECEITA CORRENTE LÍQUIDA (RCL) (IV)	0,00	0,00	0,00	0,00	0,00	0,00	0,00	0,00	0,00	0,00	0,00
TOTAL DAS DESPESAS CONSIDERADAS PARA O LIMITE = (I	0,00	0,00	0,00	0,00	0,00	0,00	0,00	0,00	0,00	0,00	0,00
TOTAL DAS DESPESAS CONSIDERADAS PARA O LIMITE / R	0,00	0,00	0,00	0,00	0,00	0,00	0,00	0,00	0,00	0,00	0,00


PEDRO TEIXEIRA JUNIOR
013.407.803-99
PREFEITO MUNICIPAL


FRANCISCO FERREIRA NUNES FILHO
030.470.313-39
SEC.MUN.DE ADMIN. E FINANÇAS


DANILO DA SILVA PONTES
044.244.043-07
COTROLADOR INTERNO


CONPLAN CONTABILIDADE
726.745.503-34
CONTADOR CRC-PI 145/O

FONTE: SCPI - Contabilidade [9.25.25.874], PREFEITURA MUNICIPAL DE MADEIRO

Id:1518E868CA067375

PREFEITURA MUNICIPAL DE MADEIRO

 RELATÓRIO RESUMIDO DA EXECUÇÃO ORÇAMENTÁRIA
 DEMONSTRATIVO SIMPLIFICADO DO RELATÓRIO RESUMIDO DA EXECUÇÃO ORÇAMENTÁRIA
 ORÇAMENTO FISCAL E DA SEGURIDADE SOCIAL
 PERÍODO: Janeiro a Junho 2022/BIMESTRE Maio - Junho

1 of 2

LRF, Art. 48 – Anexo 14

R\$ 1

BALANÇO ORÇAMENTÁRIO		Até o Bimestre	
RECEITAS			
Previsão Inicial		32.101.000,00	
Previsão Atualizada		32.101.000,00	
Receitas Realizadas		20.121.090,37	
Déficit Orçamentário		0,00	
Saldos de Exercícios Anteriores (Utilizados para Créditos Adicionais)		0,00	
BALANÇO ORÇAMENTÁRIO - DESPESAS		Até o Bimestre	
DESPESAS			
Dotação Inicial		32.101.000,00	
Créditos Adicionais		0,00	
Dotação Atualizada		32.101.000,00	
Despesas Empenhadas		19.015.964,35	
Despesas Liquidadas		19.015.964,35	
Despesas Pagas		18.851.441,48	
Superávit Orçamentário		1.105.126,02	
DESPESAS POR FUNÇÃO / SUBFUNÇÃO		Até o Bimestre	
Despesas Empenhadas		19.015.964,35	
Despesas Liquidadas		19.015.964,35	
RECEITA CORRENTE LÍQUIDA - RCL		Até o Bimestre	
Receita Corrente Líquida		41.286.883,69	
Receita Corrente Líquida Ajustada para Cálculo dos Limites de Endividamento		41.286.883,69	
Receita Corrente Líquida Ajustada para Cálculo dos Limites da Despesa com Pessoal		41.286.883,69	
RECEITAS/DESPESAS DOS REGIMES DE PREVIDÊNCIA		Até o Bimestre	
Regime Próprio de Previdência dos Servidores - PLANO PREVIDENCIÁRIO			
Receitas Previdenciárias Realizadas		0,00	
Despesas Previdenciárias Empenhadas		0,00	
Despesas Previdenciárias Liquidadas		0,00	
Despesas Previdenciárias Pagas		0,00	
Resultado Previdenciário		0,00	
Regime Próprio de Previdência dos Servidores - PLANO FINANCEIRO			
Receitas Previdenciárias Realizadas		0,00	
Despesas Previdenciárias Empenhadas		0,00	
Despesas Previdenciárias Liquidadas		0,00	
Despesas Previdenciárias Pagas		0,00	
Resultado Previdenciário		0,00	
RESULTADO PRIMÁRIO E NOMINAL		Meta Fixada no Anexo de Metas Fiscais da LDO	Resultado Apurado até o Bimestre
		(a)	(b)
Resultado Primário - Acima da Linha		0,00	1.286.771,38
Resultado Nominal - Acima da Linha		0,00	1.286.771,38
			% em Relação à Meta
			(b/a)

PREFEITURA MUNICIPAL DE MADEIRO

**RELATÓRIO RESUMIDO DA EXECUÇÃO ORÇAMENTÁRIA
DEMONSTRATIVO SIMPLIFICADO DO RELATÓRIO RESUMIDO DA EXECUÇÃO ORÇAMENTÁRIA
ORÇAMENTO FISCAL E DA SEGURIDADE SOCIAL
PERÍODO: Janeiro a Junho 2022/BIMESTRE Maio - Junho**

2 of 2

LRF, Art. 48 – Anexo 14

R\$ 1

MOVIMENTAÇÃO DOS RESTOS A PAGAR	Inscrição	Cancelamento Até o Bimestre	Pagamento Até o Bimestre	Saldo a Pagar
RESTOS A PAGAR PROCESSADOS	367.400,71	0,00	266.266,33	101.134,38
Poder Executivo	367.280,71	0,00	266.266,33	101.014,38
Poder Legislativo	120,00	0,00	0,00	120,00
Poder Judiciário	0,00	0,00	0,00	0,00
Ministério Público	0,00	0,00	0,00	0,00
Defensoria Pública	0,00	0,00	0,00	0,00
RESTOS A PAGAR NÃO-PROCESSADOS	0,00	0,00	0,00	0,00
Poder Executivo	0,00	0,00	0,00	0,00
Poder Legislativo	0,00	0,00	0,00	0,00
Poder Judiciário	0,00	0,00	0,00	0,00
Ministério Público	0,00	0,00	0,00	0,00
Defensoria Pública	0,00	0,00	0,00	0,00
TOTAL	367.400,71	0,00	266.266,33	101.134,38

DESPESAS COM MANUTENÇÃO E DESENVOLVIMENTO DO ENSINO - MDE	Valor Apurado até o Bimestre	Limites Constitucionais Anuais	
		% Mínimo a Aplicar no Exercício	% Aplicado até o Bimestre
Mínimo Anual de 25% das Receitas de Impostos na Manutenção e Desenvolvimento do Ensino	557.468,15	25,00	8,59
Mínimo Anual de 70% do FUNDEB na Remuneração dos Profissionais da Educação Básica	7.148.035,07	70,00	66,81
Percentual de 50% da Complementação da União ao FUNDEB (VAAT) na Educação Infantil	1.418.202,82	50,00	63,63
Mínimo de 15% da Complementação da União ao FUNDEB (VAAT) em Despesas de Capital	0,00	15,00	0,00

RECEITAS DE OPERAÇÕES DE CRÉDITO E DESPESAS DE CAPITAL	Valor Apurado até o Bimestre	Saldo Não Realizado
Receita de Operação de Crédito	0,00	0,00
Despesa de Capital Líquida	396.910,67	2.099.606,66

RECEITA DA ALIENAÇÃO DE ATIVOS E APLICAÇÃO DOS RECURSOS	Valor apurado até o Bimestre	Saldo a Realizar
Receita de Capital Resultante da Alienação de Ativos	0,00	0,00
Aplicação dos Recursos da Alienação de Ativos	0,00	0,00

DESPESAS COM AÇÕES E SERVIÇOS PÚBLICOS DE SAÚDE	Valor Apurado até o Bimestre	Limite Constitucional Anual	
		% Mínimo a Aplicar no Exercício	% Aplicado até o Bimestre
Despesas com Ações e Serviços Públicos de Saúde executadas com recursos de impostos	1.449.659,36	15,00	22,32

DESPESAS DE CARÁTER CONTINUADO DERIVADAS DE PPP	Valor Apurado no Exercício Corrente
Total das Despesas Consideradas para o Limite / RCL (%)	0,00


PEDRO TEIXEIRA JUNIOR
013.407.803-99
PREFEITO MUNICIPAL


FRANCISCO FERREIRA NUNES FILHO
030.470.313-39
SEC.MUN.DE ADMIN. E FINANÇAS


DANILO DA SILVA PONTES
044.244.043-07
COTROLADOR INTERNO


CONPLAN CONTABILIDADE
726.743.503-34
CONTADOR CRC-PI 145/O

MADEIRO - PI

**LRF: Publicações
Obrigatórias**

Id:167C2DE1279072FB

PREF. MUN. DE SÃO RAIMUNDO NONATO

RELATÓRIO RESUMIDO DA EXECUÇÃO ORÇAMENTÁRIA

BALANÇO ORÇAMENTÁRIO

ORÇAMENTOS FISCAIS E DA SEGURIDADE SOCIAL

PERÍODO: Janeiro a Agosto 2022/BIMESTRE Julho - Agosto

1 of 3

RREO – ANEXO 1 (LRF, Art. 52, inciso I, alíneas “a” e “b” do inciso II e § 1º)

RS 1

RECEITAS	PREVISÃO INICIAL	PREVISÃO ATUALIZADA (a)	RECEITAS REALIZADAS				SALDO A REALIZAR (a-c)
			BIMESTRE (b)	% (b/a)	JAN A AGO (c)	% (c/a)	
RECEITAS (EXCETO INTRA-ORÇAMENTÁRIAS) (I)	98.876.773,16	98.876.773,16	21.244.807,74	21,49	87.332.337,85	88,32	11.544.435,31
RECEITAS CORRENTES	85.852.021,11	85.852.021,11	20.490.575,19	23,87	85.028.327,25	99,04	823.693,86
IMPOSTOS, TAXAS E CONTRIBUIÇÕES DE MELHORIA	5.283.155,94	5.283.155,94	1.297.101,90	24,55	5.354.678,55	101,35	-71.522,61
Impostos	4.407.770,94	4.407.770,94	1.189.653,69	26,99	4.940.921,59	112,10	-533.150,65
Taxas	875.385,00	875.385,00	107.448,21	12,27	413.756,96	47,27	461.628,04
Contribuição de Melhoria	0,00	0,00	0,00	0,00	0,00	0,00	0,00
CONTRIBUIÇÕES	1.403.795,38	1.403.795,38	0,00	0,00	191.714,01	13,66	1.212.081,37
Contribuições Sociais	0,00	0,00	0,00	0,00	0,00	0,00	0,00
Contribuições Econômicas	0,00	0,00	0,00	0,00	0,00	0,00	0,00
Contribuições para Entidades Privadas de Serviço Social e de Formação Profissional	0,00	0,00	0,00	0,00	0,00	0,00	0,00
Contribuição para o Custeio do Serviço de Iluminação Pública	1.403.795,38	1.403.795,38	0,00	0,00	191.714,01	13,66	1.212.081,37
RECEITA PATRIMONIAL	397.782,00	397.782,00	410.154,57	103,11	1.546.130,66	388,69	-1.148.348,66
Exploração do Patrimônio Imobiliário do Estado	42.446,25	42.446,25	0,00	0,00	415,12	0,98	42.031,13
Valores Mobiliários	355.335,75	355.335,75	410.154,57	115,43	1.545.715,54	435,00	-1.190.379,79
Delegação de Serviços Públicos Mediante Concessão, Permissão, Autorização ou Licença	0,00	0,00	0,00	0,00	0,00	0,00	0,00
Exploração de Recursos Naturais	0,00	0,00	0,00	0,00	0,00	0,00	0,00
Exploração do Patrimônio Intangível	0,00	0,00	0,00	0,00	0,00	0,00	0,00
Cessão de Direitos	0,00	0,00	0,00	0,00	0,00	0,00	0,00
Demais Receitas Patrimoniais	0,00	0,00	0,00	0,00	0,00	0,00	0,00
RECEITA AGROPECUÁRIA	0,00	0,00	0,00	0,00	0,00	0,00	0,00
RECEITA INDUSTRIAL	0,00	0,00	0,00	0,00	0,00	0,00	0,00
RECEITA DE SERVIÇOS	323.583,75	323.583,75	0,00	0,00	0,00	0,00	323.583,75
Serviços Administrativos e Comerciais Gerais	140.568,75	140.568,75	0,00	0,00	0,00	0,00	140.568,75
Serviços e Atividades Referentes à Navegação e ao Transporte	36.382,50	36.382,50	0,00	0,00	0,00	0,00	36.382,50
Serviços e Atividades referentes à Saúde	0,00	0,00	0,00	0,00	0,00	0,00	0,00
Serviços e Atividades Financeiras	0,00	0,00	0,00	0,00	0,00	0,00	0,00
Outros Serviços	146.632,50	146.632,50	0,00	0,00	0,00	0,00	146.632,50
TRANSFERÊNCIAS CORRENTES	77.619.034,04	77.619.034,04	18.388.007,77	23,69	76.934.537,79	99,12	684.496,25
Transferências da União e de suas Entidades	51.217.681,91	51.217.681,91	12.412.270,23	24,23	50.087.405,54	97,79	1.130.276,37
Transferências dos Estados e do Distrito Federal e de suas Entidades	12.570.048,63	12.570.048,63	1.885.938,37	15,00	9.324.805,28	74,18	3.245.243,35
Transferências dos Municípios e de suas Entidades	0,00	0,00	0,00	0,00	0,00	0,00	0,00
Transferências de Instituições Privadas	0,00	0,00	0,00	0,00	0,00	0,00	0,00
Transferências de Outras Instituições Públicas	13.831.303,50	13.831.303,50	4.089.799,17	29,57	17.522.326,97	126,69	-3.691.023,47
Transferências do Exterior	0,00	0,00	0,00	0,00	0,00	0,00	0,00
Demais Transferências Correntes	0,00	0,00	0,00	0,00	0,00	0,00	0,00
OUTRAS RECEITAS CORRENTES	824.670,00	824.670,00	395.310,95	47,94	1.001.266,24	121,41	-176.596,24
Multas Administrativas, Contratuais e Judiciais	315.315,00	315.315,00	0,00	0,00	0,00	0,00	315.315,00
Indenizações, Restituições e Ressarcimentos	1.212,75	1.212,75	395.310,95	596,24	1.001.266,24	561,64	-1.000.053,49
Bens, Direitos e Valores Incorporados ao Patrimônio Público	0,00	0,00	0,00	0,00	0,00	0,00	0,00
Multas e Juros de Mora das Receitas de Capital	0,00	0,00	0,00	0,00	0,00	0,00	0,00
Demais Receitas Correntes	508.142,25	508.142,25	0,00	0,00	0,00	0,00	508.142,25
RECEITAS DE CAPITAL	13.024.752,05	13.024.752,05	754.232,55	5,79	2.304.010,60	17,69	10.720.741,45
OPERAÇÕES DE CRÉDITO	0,00	0,00	0,00	0,00	0,00	0,00	0,00
Operações de Crédito - Mercado Interno	0,00	0,00	0,00	0,00	0,00	0,00	0,00
Operações de Crédito - Mercado Externo	0,00	0,00	0,00	0,00	0,00	0,00	0,00
ALIENAÇÃO DE BENS	0,00	0,00	0,00	0,00	0,00	0,00	0,00
Alienação de Bens Móveis	0,00	0,00	0,00	0,00	0,00	0,00	0,00
Alienação de Bens Imóveis	0,00	0,00	0,00	0,00	0,00	0,00	0,00
Alienação de Bens Intangíveis	0,00	0,00	0,00	0,00	0,00	0,00	0,00
AMORTIZAÇÕES DE EMPRÉSTIMOS	0,00	0,00	0,00	0,00	0,00	0,00	0,00
TRANSFERÊNCIAS DE CAPITAL	13.024.752,05	13.024.752,05	754.232,55	5,79	2.304.010,60	17,69	10.720.741,45
Transferências da União e de suas Entidades	12.879.222,05	12.879.222,05	0,00	0,00	1.371.690,37	10,65	11.507.531,68
Transferências dos Estados e do Distrito Federal e de suas Entidades	145.530,00	145.530,00	754.232,55	518,27	932.320,23	640,64	-786.790,23
Transferências dos Municípios e de suas Entidades	0,00	0,00	0,00	0,00	0,00	0,00	0,00
Transferências de Instituições Privadas	0,00	0,00	0,00	0,00	0,00	0,00	0,00
Transferências de Outras Instituições Públicas	0,00	0,00	0,00	0,00	0,00	0,00	0,00
Transferências do Exterior	0,00	0,00	0,00	0,00	0,00	0,00	0,00
Transferências de Pessoas Físicas	0,00	0,00	0,00	0,00	0,00	0,00	0,00
Transferências Provenientes de Depósitos Não Identificados	0,00	0,00	0,00	0,00	0,00	0,00	0,00
OUTRAS RECEITAS DE CAPITAL	0,00	0,00	0,00	0,00	0,00	0,00	0,00
Integralização do Capital Social	0,00	0,00	0,00	0,00	0,00	0,00	0,00
Remuneração das Disponibilidades do Tesouro	0,00	0,00	0,00	0,00	0,00	0,00	0,00
Resgate de Títulos do Tesouro	0,00	0,00	0,00	0,00	0,00	0,00	0,00
Demais Receitas de Capital	0,00	0,00	0,00	0,00	0,00	0,00	0,00
RECEITAS (INTRA-ORÇAMENTÁRIAS) (II)	0,00	0,00	0,00	0,00	0,00	0,00	0,00
SUBTOTAL DAS RECEITAS (III) = (I + II)	98.876.773,16	98.876.773,16	21.244.807,74	21,49	87.332.337,85	88,32	11.544.435,31
OPERAÇÕES DE CRÉDITO / REFINANCIAMENTO (IV)	0,00	0,00	0,00	0,00	0,00	0,00	0,00
Operações de Crédito - Mercado Interno	0,00	0,00	0,00	0,00	0,00	0,00	0,00
Mobiliária	0,00	0,00	0,00	0,00	0,00	0,00	0,00

PREF. MUN. DE SÃO RAIMUNDO NONATO

RELATÓRIO RESUMIDO DA EXECUÇÃO ORÇAMENTÁRIA

BALANÇO ORÇAMENTÁRIO

ORÇAMENTOS FISCAIS E DA SEGURIDADE SOCIAL

PERÍODO: Janeiro a Agosto 2022/BIMESTRE Julho - Agosto

2 of 3

RREO – ANEXO I (LRF, Art. 52, inciso I, alíneas "a" e "b" do inciso II e § 1º)

RS 1

RECEITAS	PREVISÃO INICIAL	PREVISÃO ATUALIZADA (a)	RECEITAS REALIZADAS				SALDO A REALIZAR (a-c)
			BIMESTRE (b)	% (b/a)	JAN A AGO (c)	% (c/a)	
Contratual	0,00	0,00	0,00	0,00	0,00	0,00	0,00
Operações de Crédito - Mercado Externo	0,00	0,00	0,00	0,00	0,00	0,00	0,00
Mobiliária	0,00	0,00	0,00	0,00	0,00	0,00	0,00
Contratual	0,00	0,00	0,00	0,00	0,00	0,00	0,00
TOTAL DAS RECEITAS (V) = (III + IV)	98.876.773,16	98.876.773,16	21.244.807,74	21,49	87.332.337,85	88,32	11.544.435,31
DÉFICIT (VI)							0,00
TOTAL COM DÉFICIT (VII) = (V + VI)	98.876.773,16	98.876.773,16	21.244.807,74	21,49	87.332.337,85	88,32	11.544.435,31
SALDOS DE EXERCÍCIOS ANTERIORES	0,00	0,00					0,00
Recursos Arrecadados em Exercícios Anteriores - RPPS	0,00	0,00					0,00
Superávit Financeiro Utilizado para Créditos Adicionais		0,00					0,00

CARMELITA DE CASTRO SILVA
342.329.073-00
PREFEITA MUNICIPAL

KASSIO ROCHA PIO MENDES
056.487.658-51
TESOUREIRO

ROSILENE CAVALCANTE SOARES
738.909.873-20
CONTROLADORA

A SOARES & A B SANTOS SOUSA LTDA
21.505.535/0001-94
CONTADOR CRC-PI 00444/O-7

PREF. MUN. DE SÃO RAIMUNDO NONATO

RELATÓRIO RESUMIDO DA EXECUÇÃO ORÇAMENTÁRIA

BALANÇO ORÇAMENTÁRIO

ORÇAMENTOS FISCAIS E DA SEGURIDADE SOCIAL

PERÍODO: Janeiro a Agosto 2022/BIMESTRE Julho - Agosto

3 of 3

RREO – ANEXO I (LRF, Art. 52, inciso I, alíneas "a" e "b" do inciso II e § 1º)

RS 1

DESPESAS	DOTAÇÃO INICIAL (d)	DOTAÇÃO ATUALIZADA (e)	DESPESAS EMPENHADAS		SALDO (g) = (e-f)	DESPESAS LIQUIDADAS		SALDO (i) = (e-h)	DESPESAS PAGAS ATÉ O BIMESTRE (j)	INSCRITAS EM RESTOS A PAGAR NÃO PROCESSADOS* (k)
			BIMESTRE	JAN A AGO (f)		BIMESTRE	JAN A AGO (h)			
DESPESAS (EXCETO INTRA-ORÇAMENTÁRIAS) (VIII)	98.876.773,16	99.383.329,99	23.830.604,69	82.356.650,84	17.026.679,15	23.408.849,14	78.573.206,06	20.810.123,93	77.845.992,70	0,00
DESPESAS CORRENTES	76.314.871,50	87.669.578,81	21.096.862,62	74.020.669,59	13.648.909,22	20.695.571,63	71.562.796,11	16.106.782,70	71.065.391,42	0,00
PESSOAL E ENCARGOS SOCIAIS	41.705.085,26	43.590.624,56	11.017.777,30	38.694.467,82	4.896.156,74	11.017.777,30	38.692.043,07	4.898.581,49	38.248.276,35	0,00
JUROS E ENCARGOS DA DÍVIDA	2.425,50	2.425,50	0,00	0,00	2.425,50	0,00	0,00	2.425,50	0,00	0,00
OUTRAS DESPESAS CORRENTES	34.607.360,74	44.076.528,75	10.079.085,32	35.326.201,77	8.750.326,98	9.677.794,33	32.870.753,04	11.205.775,71	32.817.115,07	0,00
Transferências a Municípios	0,00	0,00	0,00	0,00	0,00	0,00	0,00	0,00	0,00	0,00
Demais Despesas Correntes	34.607.360,74	44.076.528,75	10.079.085,32	35.326.201,77	8.750.326,98	9.677.794,33	32.870.753,04	11.205.775,71	32.817.115,07	0,00
DESPESAS DE CAPITAL	21.409.789,16	10.561.638,68	2.733.742,07	8.335.981,25	2.225.657,43	2.713.277,51	7.010.409,95	3.551.228,73	6.780.601,28	0,00
INVESTIMENTOS	20.375.593,10	10.234.442,62	2.675.698,29	8.078.619,32	2.155.823,30	2.655.233,73	6.753.048,02	3.481.394,60	6.523.239,35	0,00
INVERSÕES FINANCEIRAS	124.633,56	24.633,56	0,00	0,00	24.633,56	0,00	0,00	24.633,56	0,00	0,00
AMORTIZAÇÃO DA DÍVIDA	909.562,50	302.562,50	58.043,78	257.361,93	45.200,57	58.043,78	257.361,93	45.200,57	257.361,93	0,00
RESERVA DE CONTINGÊNCIA	1.152.112,50	1.152.112,50	0,00	0,00	1.152.112,50	0,00	0,00	1.152.112,50	0,00	0,00
DESPESAS (INTRA-ORÇAMENTÁRIAS) (IX)	0,00	0,00	0,00	0,00	0,00	0,00	0,00	0,00	0,00	0,00
SUBTOTAL DAS DESPESAS (X) = (VIII + IX)	98.876.773,16	99.383.329,99	23.830.604,69	82.356.650,84	17.026.679,15	23.408.849,14	78.573.206,06	20.810.123,93	77.845.992,70	0,00
AMORTIZAÇÃO DA DIV. / REFINANCIAMENTO (XI)	0,00	0,00	0,00	0,00	0,00	0,00	0,00	0,00	0,00	0,00
Amortização da Dívida Interna	0,00	0,00	0,00	0,00	0,00	0,00	0,00	0,00	0,00	0,00
Dívida Mobiliária	0,00	0,00	0,00	0,00	0,00	0,00	0,00	0,00	0,00	0,00
Dívida Contratual	0,00	0,00	0,00	0,00	0,00	0,00	0,00	0,00	0,00	0,00
Amortização da Dívida Externa	0,00	0,00	0,00	0,00	0,00	0,00	0,00	0,00	0,00	0,00
Dívida Mobiliária	0,00	0,00	0,00	0,00	0,00	0,00	0,00	0,00	0,00	0,00
Dívida Contratual	0,00	0,00	0,00	0,00	0,00	0,00	0,00	0,00	0,00	0,00
TOTAL DAS DESPESAS (XII) = (X + XI)	98.876.773,16	99.383.329,99	23.830.604,69	82.356.650,84	17.026.679,15	23.408.849,14	78.573.206,06	20.810.123,93	77.845.992,70	0,00
SUPERÁVIT (XIII)				4.975.687,01			8.759.131,79		9.486.345,15	
TOTAL COM SUPERÁVIT (XIV) = (XII + XIII)	98.876.773,16	99.383.329,99	23.830.604,69	87.332.337,85			87.332.337,85		87.332.337,85	0,00
RESERVA DO RPPS	0,00	0,00			0,00			0,00		

CARMELITA DE CASTRO SILVA
342.329.073-00
PREFEITA MUNICIPAL

KASSIO ROCHA PIO MENDES
056.487.658-51
TESOUREIRO

ROSILENE CAVALCANTE SOARES
738.909.873-20
CONTROLADORA

A SOARES & A B SANTOS SOUSA LTDA
21.505.535/0001-94
CONTADOR CRC-PI 00444/O-7

Id:0471A6C4678E72FF

PREF. MUN. DE SÃO RAIMUNDO NONATO
RELATÓRIO RESUMIDO DA EXECUÇÃO ORÇAMENTÁRIA
DEMONSTRATIVO DA EXECUÇÃO DAS DESPESAS POR FUNÇÃO E SUBFUNÇÃO
ORÇAMENTOS FISCAIS E DA SEGURIDADE SOCIAL
 PERÍODO: Janeiro a Agosto 2022/BIMESTRE Julho - Agosto

RREO - Anexo 2 (LRF, Art. 52, inciso II, alínea "c")

RS 1

FUNÇÃO/SUBFUNÇÃO	DOTAÇÃO INICIAL	DOTAÇÃO ATUALIZADA (a)	DESPESAS EMPENHADAS			SALDO (c) = (a-b)	DESPESAS LIQUIDADAS			SALDO (e) = (a-d)	INSCRITAS EM RESTOS A PAGAR NÃO PROCESSADOS (f)
			BIMESTRE	JAN A AGO (b)	% (b/total b)		BIMESTRE	JAN A AGO (d)	% (d/total d)		
DESPESAS (EXCETO INTRA-ORÇAMENTÁRIAS) (I)	98.876.773,16	99.383.329,99	23.830.604,69	82.356.650,84	100,00	17.026.679,15	23.408.849,14	78.573.206,06	100,00	20.810.123,93	0,00
Legislativa	3.182.550,00	3.205.550,00	0,00	0,00	0,00	3.205.550,00	0,00	0,00	0,00	3.205.550,00	0,00
Ação Legislativa	3.182.550,00	3.205.550,00	0,00	0,00	0,00	3.205.550,00	0,00	0,00	0,00	3.205.550,00	0,00
Administração	8.501.142,35	9.503.866,64	2.200.656,05	8.500.489,73	103,22	1.003.376,91	2.092.212,79	8.119.928,28	103,33	1.383.938,36	0,00
Comunicação Social	78.828,75	0,75	0,00	0,00	0,00	0,75	0,00	0,00	0,00	0,75	0,00
Administração Geral	8.422.313,60	9.503.866,64	2.200.656,05	8.500.489,73	103,22	1.003.376,16	2.092.212,79	8.119.928,28	103,33	1.383.937,61	0,00
Assistência Social	3.344.001,20	4.790.879,74	909.415,40	3.189.702,47	3,87	1.601.177,27	811.458,59	3.011.796,03	3,83	1.779.083,71	0,00
Assistência ao Idoso	236.549,99	1.091.849,99	437.996,55	883.710,36	1,07	208.139,63	431.252,25	830.390,57	1,06	261.459,42	0,00
Assistência ao Portador de Deficiência	200.588,85	200.588,85	41.145,00	91.032,00	0,11	109.556,85	44.275,00	88.032,00	0,11	112.556,85	0,00
Assistência à Criança e ao Adolescente	537.733,36	506.734,11	43.444,45	207.021,59	0,25	299.712,52	28.580,45	190.945,59	0,24	315.788,52	0,00
Assistência Comunitária	1.120.260,75	1.063.687,00	196.270,95	510.328,31	0,62	553.358,69	162.187,20	459.448,40	0,58	604.238,60	0,00
Administração Geral	1.148.210,00	1.903.744,04	1.903.558,45	1.497.610,21	1,82	406.133,83	145.163,69	1.442.979,47	1,84	460.764,57	0,00
Demais Subfunções	100.658,25	24.275,75	0,00	0,00	0,00	24.275,75	0,00	0,00	0,00	24.275,75	0,00
Saúde	24.686.186,16	26.796.068,89	7.980.718,47	23.325.284,98	28,32	3.470.783,91	7.518.196,71	22.357.899,84	28,45	4.438.169,05	0,00
Atenção Básica	10.912.723,02	7.352.160,58	3.184.233,57	6.850.547,80	8,32	501.612,78	3.157.596,90	6.790.363,80	8,64	561.796,78	0,00
Assistência Hospitalar e Ambulatorial	9.944.715,39	17.793.214,81	4.510.376,03	15.346.970,26	18,63	2.446.244,55	4.074.490,94	14.439.769,12	18,38	3.353.445,69	0,00
Suporte Profilático e Terapêutico	2.544.349,50	261.295,25	0,00	57.741,76	0,07	203.553,49	0,00	57.741,76	0,07	203.553,49	0,00
Vigilância Sanitária	30.318,75	30.318,75	0,00	0,00	0,00	0,00	0,00	30.318,75	0,00	30.318,75	0,00
Vigilância Epidemiológica	1.234.579,50	1.262.579,50	263.831,29	1.045.201,78	1,27	217.377,72	263.831,29	1.045.201,78	1,33	217.377,72	0,00
Alimentação e Nutrição	12.000,00	59.000,00	22.777,58	24.823,38	0,03	34.176,62	22.777,58	24.823,38	0,03	34.176,62	0,00
Administração Geral	7.500,00	37.500,00	0,00	0,00	0,00	37.500,00	0,00	0,00	0,00	37.500,00	0,00
Educação	32.350.448,66	34.497.812,48	8.704.522,08	30.893.275,99	37,51	3.604.536,89	8.812.660,92	30.395.021,63	38,68	4.102.790,85	0,00
Ensino Fundamental	27.558.499,75	29.280.943,80	7.158.251,59	26.532.834,23	32,22	2.748.109,57	7.233.065,13	26.034.580,27	33,13	3.246.363,53	0,00
Educação Infantil	3.882.386,41	4.708.464,93	1.435.234,97	3.938.164,47	4,78	770.300,46	1.435.234,97	3.938.164,47	5,01	770.300,46	0,00
Educação de Jovens e Adultos	909.562,50	508.403,75	111.035,52	422.276,89	0,51	86.126,86	144.360,82	422.276,89	0,54	86.126,86	0,00
Cultura	3.001.556,25	1.303.845,00	510.025,85	658.251,43	0,80	645.593,57	505.455,35	652.725,43	0,83	651.119,57	0,00
Difusão Cultural	2.819.643,75	708.932,50	124.974,14	172.274,14	0,21	536.658,36	124.974,14	172.274,14	0,22	536.658,36	0,00
Administração Geral	181.912,50	594.912,50	385.051,71	485.977,29	0,59	108.935,21	380.481,21	480.451,29	0,61	114.461,21	0,00
Direitos da Cidadania	160.568,10	189.568,10	24.422,50	92.061,21	0,11	97.506,89	23.858,50	88.741,21	0,11	100.826,89	0,00
Direitos Individuais, Coletivos e Difusos	48.510,00	70.510,00	4.360,00	29.758,00	0,04	40.752,00	4.360,00	28.540,00	0,04	41.964,00	0,00
Administração Geral	112.058,10	119.058,10	20.062,50	62.303,21	0,08	56.754,89	19.498,50	60.195,21	0,08	58.862,89	0,00
Urbanismo	5.846.841,00	9.714.387,94	1.923.858,59	9.355.221,72	11,36	359.166,22	1.979.410,12	7.838.932,12	9,98	1.875.455,82	0,00
Infra-Estrutura Urbana	2.519.952,50	3.019.671,00	248.896,64	2.937.361,71	3,57	82.309,29	248.896,64	1.663.073,71	2,12	1.356.597,29	0,00
Serviços Urbanos	2.195.077,50	1.488.077,50	391.161,70	1.437.934,70	1,75	50.142,80	378.789,50	1.416.628,50	1,80	71.449,00	0,00
Administração Geral	1.012.536,00	5.195.364,44	1.283.800,25	4.979.925,31	6,05	215.439,13	1.351.723,98	4.759.299,91	6,06	436.134,53	0,00
Demais Subfunções	121.275,00	11.275,00	0,00	0,00	0,00	11.275,00	0,00	0,00	0,00	11.275,00	0,00
Habituação	1.315.833,75	31.268,75	0,00	0,00	0,00	31.268,75	0,00	0,00	0,00	31.268,75	0,00
Habituação Urbana	1.315.833,75	31.268,75	0,00	0,00	0,00	31.268,75	0,00	0,00	0,00	31.268,75	0,00

FONTE: SCPI - Contabilidade [9.25.25.874], PREFEITURA MUNICIPAL DE SÃO RAIMUNDO NONATO

PREF. MUN. DE SÃO RAIMUNDO NONATO
RELATÓRIO RESUMIDO DA EXECUÇÃO ORÇAMENTÁRIA
DEMONSTRATIVO DA EXECUÇÃO DAS DESPESAS POR FUNÇÃO E SUBFUNÇÃO
ORÇAMENTOS FISCAIS E DA SEGURIDADE SOCIAL
 PERÍODO: Janeiro a Agosto 2022/BIMESTRE Julho - Agosto

RREO - Anexo 2 (LRF, Art. 52, inciso II, alínea "c")

RS 1

FUNÇÃO/SUBFUNÇÃO	DOTAÇÃO INICIAL	DOTAÇÃO ATUALIZADA (a)	DESPESAS EMPENHADAS			SALDO (c) = (a-b)	DESPESAS LIQUIDADAS			SALDO (e) = (a-d)	INSCRITAS EM RESTOS A PAGAR NÃO PROCESSADOS (f)
			BIMESTRE	JAN A AGO (b)	% (b/total b)		BIMESTRE	JAN A AGO (d)	% (d/total d)		
Saneamento	4.594.029,30	42.029,30	0,00	0,00	0,00	42.029,30	0,00	0,00	0,00	42.029,30	0,00
Saneamento Básico Rural	1.892.992,50	4.092,50	0,00	0,00	0,00	4.092,50	0,00	0,00	0,00	4.092,50	0,00
Saneamento Básico Urbano	2.701.036,80	37.936,80	0,00	0,00	0,00	37.936,80	0,00	0,00	0,00	37.936,80	0,00
Gestão Ambiental	157.657,50	233.383,75	56.927,48	194.125,51	0,24	39.258,24	56.550,78	192.591,91	0,25	40.791,84	0,00
Preservação e Conservação Ambiental	60.637,50	63,75	0,00	0,00	0,00	63,75	0,00	0,00	0,00	63,75	0,00
Administração Geral	97.020,00	233.320,00	56.927,48	194.125,51	0,24	39.194,49	56.550,78	192.591,91	0,25	40.728,09	0,00
Agricultura	3.115.551,30	3.381.418,65	638.240,61	2.943.921,60	3,57	437.497,05	617.426,15	2.813.367,85	3,58	568.050,80	0,00
Abastecimento	1.244.281,50	140.281,50	19.468,00	91.320,00	0,11	48.961,50	10.984,00	82.836,00	0,11	57.445,50	0,00
Promoção da Produção Agropecuária	248.613,75	50.083,75	0,00	0,00	0,00	50.083,75	0,00	0,00	0,00	50.083,75	0,00
Administração Geral	648.821,25	2.398.821,25	606.772,61	2.160.620,28	2,62	238.200,97	594.442,15	2.038.550,53	2,59	360.270,72	0,00
Demais Subfunções	973.834,80	792.232,15	12.000,00	691.981,32	0,84	100.250,83	12.000,00	691.981,32	0,88	100.250,83	0,00
Comércio e Serviços	1.466.214,76	483.013,01	73.871,13	106.593,82	0,13	376.419,19	87.575,08	103.067,47	0,13	379.945,54	0,00
Turismo	1.466.214,76	483.013,01	73.871,13	106.593,82	0,13	376.419,19	87.575,08	103.067,47	0,13	379.945,54	0,00
Energia	1.403.795,38	598.932,50	108.329,52	522.176,81	0,63	76.755,69	117.586,09	429.638,61	0,55	169.293,89	0,00
Demais Subfunções	1.403.795,38	598.932,50	108.329,52	522.176,81	0,63	76.755,69	117.586,09	429.638,61	0,55	169.293,89	0,00
Transporte	885.307,50	374.920,29	14.892,94	58.003,76	0,07	316.916,53	14.892,94	58.003,76	0,07	316.916,53	0,00
Transporte Rodoviário	509.355,00	123.411,16	0,00	0,00	0,00	123.411,16	0,00	0,00	0,00	123.411,16	0,00
Administração Geral	375.952,50	251.509,13	14.892,94	58.003,76	0,07	193.505,37	14.892,94	58.003,76	0,07	193.505,37	0,00
Desporto e Lazer	1.133.921,25	825.016,25	132.390,58	307.152,69	0,37	517.863,56	219.231,63	301.102,40	0,38	523.913,85	0,00
Desporto Comunitário	988.391,25	81.486,25	0,00	0,00	0,00	81.486,25	0,00	0,00	0,00	81.486,25	0,00
Administração Geral	0,00	518.000,00	124.558,58	217.596,86	0,26	300.403,14	197.609,63	213.746,57	0,27	304.253,43	0,00
Demais Subfunções	145.530,00	225.530,00	7.832,00	89.555,83	0,11	135.974,17	21.622,00	87.355,83	0,11	138.174,17	0,00
Encargos Especiais	2.579.056,20	2.259.256,20	552.333,49	2.210.389,52	2,68	48.866,68	552.333,49	2.210.389,52	2,81	48.866,68	0,00
Refinanciamento da Dívida Externa	911.988,00	304.988,00	58.043,78	257.361,93	0,31	47.626,07	58.043,78	257.361,93	0,33	47.626,07	0,00
Transferências	788.287,50	189.287,50	48.973,54	189.198,19	0,23	89,31	48.973,54	189.198,19	0,24	89,31	0,00
Outros Encargos Especiais	878.780,70	1.764.980,70	445.316,17	1.763.829,40	2,14	1.151,30	445.316,17	1.763.829,40	2,24		

PREF. MUN. DE SÃO RAIMUNDO NONATO
RELATÓRIO RESUMIDO DA EXECUÇÃO ORÇAMENTÁRIA
DEMONSTRATIVO DA EXECUÇÃO DAS DESPESAS POR FUNÇÃO E SUBFUNÇÃO
ORÇAMENTOS FISCAIS E DA SEGURIDADE SOCIAL
PERÍODO: Janeiro a Agosto 2022/BIMESTRE Julho - Agosto

RREO - Anexo 2 (LRF, Art. 52, inciso II, alínea "c")

RS 1

FUNÇÃO/SUBFUNÇÃO	DOTAÇÃO INICIAL	DOTAÇÃO ATUALIZADA (a)	DESPESAS EMPENHADAS			SALDO (c) = (a-b)	DESPESAS LIQUIDADAS			SALDO (e) = (a-d)	INSCRITAS EM RESTOS A PAGAR NÃO PROCESSADOS (f)
			BIMESTRE	JAN A AGO (b)	% (b/total b)		BIMESTRE	JAN A AGO (d)	% (d/total d)		

. a) Despesas liquidadas, consideradas aquelas em que houve a entrega do material ou serviço, nos termos do art. 63 da Lei 4.320/64;

. b) Despesas empenhadas mas não liquidadas, inscritas em Restos a Pagar processados, consideradas liquidadas no encerramento do exercício, por força do art.35, inciso II da Lei 4.320/64.

CARMELITA DE CASTRO SILVA
342.329.073-00
PREFEITA MUNICIPAL

KASSIO ROCHA PIO MENDES
056.487.658-51
TESOUREIRO

ROSILENE CAVALCANTE SOARES
738.909.873-20
CONTROLADORA

A SOARES & A B SANTOS SOUSA LTDA
21.505.535/0001-94
CONTADOR CRC-PI 00444/O-7

FONTE: SCPI - Contabilidade [9.25.25.874], PREFEITURA MUNICIPAL DE SÃO RAIMUNDO NONATO

Id:030E614C0A047308

RELATÓRIO RESUMIDO DA EXECUÇÃO ORÇAMENTÁRIA
DEMONSTRATIVOS DAS RECEITAS E DESPESAS PREVIDENCIÁRIAS
DO REGIME PRÓPRIO DOS SERVIDORES PÚBLICOS
PERÍODO: Janeiro a Agosto 2022/BIMESTRE Julho - Agosto

1 of 5

RREO - ANEXO 4 (LRF, art. 53, inciso II)

RS 1

FUNDO EM CAPITALIZAÇÃO (PLANO PREVIDENCIÁRIO)		
RECEITAS PREVIDENCIÁRIAS - RPPS (FUNDO EM CAPITALIZAÇÃO)	PREVISÃO ATUALIZADA (a)	RECEITAS REALIZADAS ATÉ O BIMESTRE (b)
RECEITAS CORRENTES (I)	0,00	0,00
Receita de Contribuições dos Segurados	0,00	0,00
Ativo	0,00	0,00
Inativo	0,00	0,00
Pensionista	0,00	0,00
Receita de Contribuições Patronais	0,00	0,00
Ativo	0,00	0,00
Inativo	0,00	0,00
Pensionista	0,00	0,00
Receita Patrimonial	0,00	0,00
Receitas Imobiliárias	0,00	0,00
Receitas de Valores Mobiliários	0,00	0,00
Outras Receitas Patrimoniais	0,00	0,00
Receita de Serviços	0,00	0,00
Outras Receitas Correntes	0,00	0,00
Compensação Financeira entre os Regimes	0,00	0,00
Aportes Periódicos para Amortização de Déficit Atuarial do RPPS (II)	0,00	0,00
Demais Receitas Correntes	0,00	0,00
RECEITAS DE CAPITAL (III)	0,00	0,00
Alienação de Bens, Direitos e Ativos	0,00	0,00
Amortização de Empréstimos	0,00	0,00
Outras Receitas de Capital	0,00	0,00
TOTAL DAS RECEITAS DO FUNDO EM CAPITALIZAÇÃO - (IV) = (I + III - II)	0,00	0,00

DESPESAS PREVIDENCIÁRIAS - RPPS (FUNDO EM CAPITALIZAÇÃO)	DOTAÇÃO ATUALIZADA (c)	DESPESAS EMPENHADAS ATÉ O BIMESTRE (d)	DESPESAS LIQUIDADAS ATÉ O BIMESTRE (e)	DESPESAS PAGAS ATÉ O BIMESTRE (f)	INSCRITAS EM RESTOS A PAGAR NÃO PROCESSADOS NO EXERCÍCIO (g)
Benefícios	0,00	0,00	0,00	0,00	0,00
Aposentadorias	0,00	0,00	0,00	0,00	0,00
Pensões por Morte	0,00	0,00	0,00	0,00	0,00
Outras Despesas Previdenciárias	0,00	0,00	0,00	0,00	0,00
Compensação Financeira entre os Regimes	0,00	0,00	0,00	0,00	0,00
Demais Despesas Previdenciárias	0,00	0,00	0,00	0,00	0,00
TOTAL DAS DESPESAS DO FUNDO EM CAPITALIZAÇÃO (V)	0,00	0,00	0,00	0,00	0,00

FONTE: SCPI - Contabilidade [9.25.25.874], PREFEITURA MUNICIPAL DE SÃO RAIMUNDO NONATO

SÃO RAIMUNDO NONATO - PI

Publicações obrigatórias

**RELATÓRIO RESUMIDO DA EXECUÇÃO ORÇAMENTÁRIA
 DEMONSTRATIVOS DAS RECEITAS E DESPESAS PREVIDENCIÁRIAS
 DO REGIME PRÓPRIO DOS SERVIDORES PÚBLICOS
 PERÍODO: Janeiro a Agosto 2022/BIMESTRE Julho - Agosto**

2 of 5

RREO – ANEXO 4 (LRF, art. 53, inciso II)		RS 1	
RESULTADO PREVIDENCIÁRIO - FUNDO EM CAPITALIZAÇÃO (VI) = (IV - V)	0,00	0,00	0,00
RECURSOS RPPS ARRECADADOS EM EXERCÍCIOS ANTERIORES		PREVISÃO ORÇAMENTÁRIA	
VALOR			0,00
RESERVA ORÇAMENTÁRIA DO RPPS		PREVISÃO ORÇAMENTÁRIA	
VALOR			0,00
APORTES DE RECURSOS PARA O FUNDO EM CAPITALIZAÇÃO DO RPPS		APORTES REALIZADOS	
Plano de Amortização - Contribuição Patronal Suplementar			0,00
Plano de Amortização - Aporte Periódico de Valores Predefinidos			0,00
Outros Aportes para o RPPS			0,00
Recursos para Cobertura de Déficit Financeiro			0,00
BENS E DIREITOS DO RPPS (FUNDO EM CAPITALIZAÇÃO)		SALDO ATUAL	
Caixa e Equivalentes de Caixa			0,00
Investimentos e Aplicações			0,00
Outros Bens e Direitos			0,00
FUNDO EM REPARTIÇÃO (PLANO FINANCEIRO)			
RECEITAS PREVIDENCIÁRIAS - RPPS (FUNDO EM REPARTIÇÃO)	PREVISÃO ATUALIZADA (a)	RECEITAS REALIZADAS ATÉ O BIMESTRE (b)	
RECEITAS CORRENTES (VII)	0,00		0,00
Receita de Contribuições dos Segurados	0,00		0,00
Ativo	0,00		0,00
Inativo	0,00		0,00
Pensionista	0,00		0,00
Receita de Contribuições Patronais	0,00		0,00
Ativo	0,00		0,00
Inativo	0,00		0,00
Pensionista	0,00		0,00
Receita Patrimonial	0,00		0,00
Receitas Imobiliárias	0,00		0,00
Receitas de Valores Mobiliários	0,00		0,00
Outras Receitas Patrimoniais	0,00		0,00
Receita de Serviços	0,00		0,00
Outras Receitas Correntes	0,00		0,00
Compensação Financeira entre os Regimes	0,00		0,00
Demais Receitas Correntes	0,00		0,00

FONTE: SCPI - Contabilidade [9.25.25.874], PREFEITURA MUNICIPAL DE SÃO RAIMUNDO NONATO

**RELATÓRIO RESUMIDO DA EXECUÇÃO ORÇAMENTÁRIA
 DEMONSTRATIVOS DAS RECEITAS E DESPESAS PREVIDENCIÁRIAS
 DO REGIME PRÓPRIO DOS SERVIDORES PÚBLICOS
 PERÍODO: Janeiro a Agosto 2022/BIMESTRE Julho - Agosto**

3 of 5

RREO – ANEXO 4 (LRF, art. 53, inciso II)		RS 1	
RECEITAS DE CAPITAL (VIII)		0,00	0,00
Alienação de Bens, Direitos e Ativos		0,00	0,00
Amortização de Empréstimos		0,00	0,00
Outras Receitas de Capital		0,00	0,00
TOTAL DAS RECEITAS DO FUNDO EM REPARTIÇÃO (IX) = (VII + VIII)		0,00	0,00

DESPESAS PREVIDENCIÁRIAS - RPPS (FUNDO EM REPARTIÇÃO)	DOTAÇÃO ATUALIZADA (c)	DESPESAS EMPENHADAS ATÉ O BIMESTRE (d)	DESPESAS LIQUIDADAS ATÉ O BIMESTRE (e)	DESPESAS PAGAS ATÉ O BIMESTRE (f)	INSCRITAS EM RESTOS A PAGAR NÃO PROCESSADOS NO EXERCÍCIO (g)
Benefícios	0,00	0,00	0,00	0,00	0,00
Aposentadorias	0,00	0,00	0,00	0,00	0,00
Pensões por Morte	0,00	0,00	0,00	0,00	0,00
Outras Despesas Previdenciárias	0,00	0,00	0,00	0,00	0,00
Compensação Financeira entre os Regimes	0,00	0,00	0,00	0,00	0,00
Demais Despesas Previdenciárias	0,00	0,00	0,00	0,00	0,00
TOTAL DAS DESPESAS DO FUNDO EM REPARTIÇÃO (X)	0,00	0,00	0,00	0,00	0,00
RESULTADO PREVIDENCIÁRIO - FUNDO EM REPARTIÇÃO (XI) = (IX - X)	0,00	0,00	0,00	0,00	0,00

APORTES DE RECURSOS PARA O FUNDO EM REPARTIÇÃO DO RPPS		APORTES REALIZADOS	
Recursos para Cobertura de Insuficiências Financeiras			0,00
Recursos para Formação de Reserva			0,00
BENS E DIREITOS DO RPPS (FUNDO EM REPARTIÇÃO)		SALDO ATUAL	
Caixa e Equivalentes de Caixa			0,00
Investimentos e Aplicações			0,00
Outros Bens e Direitos			0,00

ADMINISTRAÇÃO DO REGIME PRÓPRIO DE PREVIDÊNCIA DOS SERVIDORES - RPPS			
RECEITAS DA ADMINISTRAÇÃO - RPPS	PREVISÃO ATUALIZADA (a)	RECEITAS REALIZADAS ATÉ O BIMESTRE (b)	
Receitas Correntes	0,00		0,00
TOTAL DAS RECEITAS DA ADMINISTRAÇÃO RPPS (XII)	0,00		0,00

FONTE: SCPI - Contabilidade [9.25.25.874], PREFEITURA MUNICIPAL DE SÃO RAIMUNDO NONATO

RELATÓRIO RESUMIDO DA EXECUÇÃO ORÇAMENTÁRIA
DEMONSTRATIVOS DAS RECEITAS E DESPESAS PREVIDENCIÁRIAS
DO REGIME PRÓPRIO DOS SERVIDORES PÚBLICOS
PERÍODO: Janeiro a Agosto 2022/BIMESTRE Julho - Agosto

4 of 5

RREO – ANEXO 4 (LRF, art. 53, inciso II)

R\$ 1

DESPESAS DA ADMINISTRAÇÃO - RPPS	DOTAÇÃO ATUALIZADA (c)	DESPESAS EMPENHADAS ATÉ O BIMESTRE (d)	DESPESAS LIQUIDADAS ATÉ O BIMESTRE (e)	DESPESAS PAGAS ATÉ O BIMESTRE (f)	INSCRITAS EM RESTOS A PAGAR NÃO PROCESSADOS NO EXERCÍCIO (g)
Despesas Correntes (XIII)	0,00	0,00	0,00	0,00	0,00
Pessoal e Encargos Sociais	0,00	0,00	0,00	0,00	0,00
Demais Despesas Correntes	0,00	0,00	0,00	0,00	0,00
Despesas de Capital (XIV)	0,00	0,00	0,00	0,00	0,00
TOTAL DAS DESPESAS DA ADMINISTRAÇÃO RPPS (XV) = (XIII) + (XIV)	0,00	0,00	0,00	0,00	0,00
RESULTADO DA ADMINISTRAÇÃO RPPS (XVI) = (XII-XV)	0,00	0,00	0,00	0,00	0,00

BENS E DIREITOS DO RPPS - ADMINISTRAÇÃO DO RPPS	SALDO ATUAL
Caixa e Equivalentes de Caixa	0,00
Investimentos e Aplicações	0,00
Outros Bens e Direitos	0,00

BENEFÍCIOS PREVIDENCIÁRIO MANTIDOS PELO TESOUREIRO		
RECEITAS PREVIDENCIÁRIAS (BENEFÍCIOS MANTIDOS PELO TESOUREIRO)	PREVISÃO ATUALIZADA (a)	RECEITAS REALIZADAS ATÉ O BIMESTRE (b)
Contribuições dos Servidores	0,00	0,00
Demais Receitas Previdenciárias	0,00	0,00
TOTAL DAS RECEITAS (BENEFÍCIOS MANTIDOS PELO TESOUREIRO) (XVII)	0,00	0,00

DESPESAS PREVIDENCIÁRIAS (BENEFÍCIOS MANTIDOS PELO TESOUREIRO)	DOTAÇÃO ATUALIZADA (c)	DESPESAS EMPENHADAS ATÉ O BIMESTRE (d)	DESPESAS LIQUIDADAS ATÉ O BIMESTRE (e)	DESPESAS PAGAS ATÉ O BIMESTRE (f)	INSCRITAS EM RESTOS A PAGAR NÃO PROCESSADOS NO EXERCÍCIO (g)
Aposentadorias	0,00	0,00	0,00	0,00	0,00
Pensões	0,00	0,00	0,00	0,00	0,00
Outras Despesas Previdenciárias	0,00	0,00	0,00	0,00	0,00
TOTAL DAS DESPESAS (BENEFÍCIOS MANTIDOS PELO TESOUREIRO) (XVIII)	0,00	0,00	0,00	0,00	0,00
RESULTADO DOS BENEFÍCIOS MANTIDOS PELO TESOUREIRO (XIX) = (XVII - XVIII)	0,00	0,00	0,00	0,00	0,00

CARMELITA DE CASTRO SILVA
342.329.073-00
PREFEITA MUNICIPAL

KASSIO ROCHA PIO MENDES
056.487.658-51
TESOUREIRO

ROSILENE CAVALCANTE SOARES
738.909.873-20
CONTROLADORA

FONTE: SCPI - Contabilidade [9.25.25.874], PREFEITURA MUNICIPAL DE SÃO RAIMUNDO NONATO

RELATÓRIO RESUMIDO DA EXECUÇÃO ORÇAMENTÁRIA
DEMONSTRATIVOS DAS RECEITAS E DESPESAS PREVIDENCIÁRIAS
DO REGIME PRÓPRIO DOS SERVIDORES PÚBLICOS
PERÍODO: Janeiro a Agosto 2022/BIMESTRE Julho - Agosto

5 of 5

RREO – ANEXO 4 (LRF, art. 53, inciso II)

R\$ 1

A SOARES & A B SANTOS SOUSA LTDA
21.505.335/0001-94
CONTADOR CRC-PI 00444/O-7

Nota: Durante o exercício, somente as despesas liquidadas são consideradas executadas. No encerramento do exercício, as despesas não liquidadas inscritas em restos a pagar processados são também consideradas executadas. Dessa forma, para maior transparência, as despesas executadas estão segregadas em:
- a) Despesas liquidadas, consideradas aquelas em que houve a entrega do material ou serviço, nos termos do art. 63 da Lei 4.320/64;
- b) Despesas empenhadas mas não liquidadas, inscritas em Restos a Pagar processados, consideradas liquidadas no encerramento do exercício, por força do art.35, inciso II da Lei 4.320/64.

FONTE: SCPI - Contabilidade [9.25.25.874], PREFEITURA MUNICIPAL DE SÃO RAIMUNDO NONATO

Id:13B5A2F06C7C730D

PREF. MUN. DE SÃO RAIMUNDO NONATO
RELATÓRIO RESUMIDO DA EXECUÇÃO ORÇAMENTÁRIA
DEMONSTRATIVO DOS RESULTADOS PRIMÁRIO E NOMINAL
ORÇAMENTO FISCAL E DA SEGURIDADE SOCIAL
PERÍODO: Janeiro a Agosto 2022/BIMESTRE Julho - Agosto

Page 1 of 3

RREO – ANEXO 6 (LRF, art. 53, inciso III)

R\$ 1

RECEITAS PRIMÁRIAS	PREVISÃO ATUALIZADA	RECEITAS REALIZADAS (a)	
		Jan a Ago/2022	
RECEITAS CORRENTES (I)	85.852.021,11		85.028.327,25
Impostos, Taxas e Contribuições de Melhoria	5.283.155,94		5.354.678,55
IPFU	832.733,42		1.018.823,40
ISS	2.163.155,02		2.931.873,60
ITBI	405.300,00		189.522,46
IRRF	1.006.582,50		800.702,13
Outros Impostos, Taxas e Contribuições de Melhoria	875.385,00		413.756,96
Contribuições	1.403.795,38		191.714,01
Receita Patrimonial	397.782,00		1.546.130,66
Aplicações Financeiras (II)	221.933,25		1.545.715,54
Outras Receitas Patrimoniais	175.848,75		415,12
Transferências Correntes	77.619.034,04		76.934.537,79
Cota Parte do FPM	24.148.697,67		17.989.245,51
Cota Parte do ICMS	7.556.976,00		6.056.051,25
Cota Parte do IPVA	1.067.220,00		1.823.585,65
Cota Parte do ITR	9.702,00		697,98
Transferências da LC 87/1996	18.191,25		0,00
Transferências da LC 61/1989	4.851,00		1.659,42
Transferências do FUNDEB	22.102.885,16		28.409.700,12
Outras Transferências Correntes	22.710.510,96		22.653.597,86
Demais Receitas Correntes	1.148.253,75		1.001.266,24
Outras Receitas Financeiras (III)	0,00		0,00
Receitas Correntes Restantes	1.148.253,75		1.001.266,24
RECEITAS PRIMÁRIAS CORRENTES (IV) = I - II - III	85.630.087,86		83.482.611,71
RECEITAS DE CAPITAL (V)	13.024.752,05		2.304.010,60
Operações de Crédito (VI)	0,00		0,00
Amortização de Empréstimos (VII)	0,00		0,00
Alienação de Bens	0,00		0,00
Receitas de Alienação de Investimentos Temporários (VIII)	0,00		0,00
Receitas de Alienação de Investimentos Permanentes (IX)	0,00		0,00
Outras Alienações de Bens	0,00		0,00
Transferências de Capital	13.024.752,05		2.304.010,60
Convênios	11.240.009,55		2.304.010,60
Outras Transferências de Capital	1.784.742,50		0,00
Outras Receitas de Capital	0,00		0,00
Outras Receitas de Capital Não Primárias (X)	0,00		0,00
Outras Receitas de Capital Primárias	0,00		0,00
RECEITAS PRIMÁRIAS DE CAPITAL (XI) = (V-VI-VII-VIII-IX-X)	13.024.752,05		2.304.010,60
RECEITA PRIMÁRIA TOTAL (XII) = (IV+XI)	98.654.839,91		85.786.622,31

FONTE: SCPI - Contabilidade [9.25.25.874], PREFEITURA MUNICIPAL DE SÃO RAIMUNDO NONATO

SÃO RAIMUNDO NONATO - PI

Publicações
LRF: obrigatórias

PREF. MUN. DE SÃO RAIMUNDO NONATO
RELATÓRIO RESUMIDO DA EXECUÇÃO ORÇAMENTÁRIA
DEMONSTRATIVO DOS RESULTADOS PRIMÁRIO E NOMINAL
 ORÇAMENTO FISCAL E DA SEGURIDADE SOCIAL
 PERÍODO: Janeiro a Agosto 2022/BIMESTRE Julho - Agosto

Page 2 of 3

R\$ 1

RREO - ANEXO 6 (LRF, art 53, inciso III)

DESPESAS PRIMÁRIAS	DOTAÇÃO ATUALIZADA	DESPESAS EMPENHADAS	DESPESAS LIQUIDADAS	DESPESAS PAGAS (a)	RESTOS A PAGAR PROCESSADOS PAGOS (b)	RESTOS A PAGAR NÃO PROCESSADOS	
						LIQUIDADOS	PAGOS (c)
DESPESAS CORRENTES (XIII)	87.669.578,81	74.020.669,59	71.562.796,11	71.065.391,42	1.103.246,84	664.711,34	664.711,34
Pessoal e Encargos Sociais	43.590.624,56	38.694.467,82	38.692.043,07	38.248.276,35	1.089.544,41	0,00	0,00
Juros e Encargos da Dívida (XIV)	2.425,50	0,00	0,00	0,00	0,00	0,00	0,00
Outras Despesas Correntes	44.076.528,75	35.326.201,77	32.870.753,04	32.817.115,07	13.702,43	664.711,34	664.711,34
DESPESAS PRIMÁRIAS CORRENTES (XV) = (XIII-XIV)	87.667.153,31	74.020.669,59	71.562.796,11	71.065.391,42	1.103.246,84	664.711,34	664.711,34
DESPESAS DE CAPITAL (XVI)	10.561.638,68	8.335.981,25	7.010.409,95	6.780.601,28	0,00	660.006,03	660.006,03
Investimentos	10.234.442,62	8.078.619,32	6.753.048,02	6.523.239,35	0,00	660.006,03	660.006,03
Inversões Financeiras	24.633,56	0,00	0,00	0,00	0,00	0,00	0,00
Concessão de Empréstimos e Financiamentos (XVII)	0,00	0,00	0,00	0,00	0,00	0,00	0,00
Aquisição de Título de Capital já Integralizado (XVIII)	0,00	0,00	0,00	0,00	0,00	0,00	0,00
Aquisição de Título de Crédito (XIX)	0,00	0,00	0,00	0,00	0,00	0,00	0,00
Demais Inversões Financeiras	24.633,56	0,00	0,00	0,00	0,00	0,00	0,00
Amortização da Dívida (XX)	302.562,50	257.361,93	257.361,93	257.361,93	0,00	0,00	0,00
DESPESAS PRIMÁRIAS DE CAPITAL (XXI) = (XVI-XVII-XVIII-XIX-XX)	10.259.076,18	8.078.619,32	6.753.048,02	6.523.239,35	0,00	660.006,03	660.006,03
RESERVA DE CONTINGÊNCIA (XXII)	1.152.112,50	0,00	0,00	0,00	0,00	0,00	0,00
DESPESA PRIMÁRIA TOTAL (XXIII) = (XV+XXI+XXII)	99.078.341,99	82.099.288,91	78.315.844,13	77.588.630,77	1.103.246,84	1.324.717,37	1.324.717,37
RESULTADO PRIMÁRIO - Acima da Linha (XXIV) = [XIIa - (XXIIIa + XXIIIb + XXIIIc)]							5.770.027,33

META FISCAL PARA O RESULTADO PRIMÁRIO

VALOR CORRENTE

Meta fixada no Anexo de Metas Fiscais da LDO para o exercício de referência

0,00

JUROS NOMINAIS	Jan a Ago/2022	
	VALOR INCORRIDO	
JUROS, ENCARGOS E VARIAÇÕES MONETÁRIAS ATIVOS (XXV)		0,00
JUROS, ENCARGOS E VARIAÇÕES MONETÁRIAS PASSIVOS (XXVI)		0,00
RESULTADO NOMINAL - Acima da Linha (XXVII) = XXIV + (XXV - XXVI)		5.770.027,33

META FISCAL PARA O RESULTADO NOMINAL

VALOR CORRENTE

Meta fixada no Anexo de Metas Fiscais da LDO para o exercício de referência

0,00

FONTE: SCPI - Contabilidade [9.25.25.874], PREFEITURA MUNICIPAL DE SÃO RAIMUNDO NONATO

PREF. MUN. DE SÃO RAIMUNDO NONATO
RELATÓRIO RESUMIDO DA EXECUÇÃO ORÇAMENTÁRIA
DEMONSTRATIVO DOS RESULTADOS PRIMÁRIO E NOMINAL
 ORÇAMENTO FISCAL E DA SEGURIDADE SOCIAL
 PERÍODO: Janeiro a Agosto 2022/BIMESTRE Julho - Agosto

Page 3 of 3

R\$ 1

RREO - ANEXO 6 (LRF, art 53, inciso III)

CÁLCULO DO RESULTADO NOMINAL	ABAIXO DA LINHA	
	Em 31/Dez/2021 (a)	Jan a Ago/2022 (b)
DÍVIDA CONSOLIDADA (XXVIII)		0,00
DEDUÇÕES (XXIX)		0,00
Disponibilidade de Caixa		0,00
Disponibilidade de Caixa Bruta		0,00
(-) Restos a Pagar Processados (XXX)		2.172.153,19
(-) Depósitos Restituíveis e Valores Vinculados		0,00
Demais Haveres Financeiros		0,00
DÍVIDA CONSOLIDADA LÍQUIDA (XXXI) = (XXVIII - XXIX)		0,00
RESULTADO NOMINAL - Abaixo da Linha (XXXII) = (XXXIa - XXXIb)		0,00
AJUSTE METODOLÓGICO		Jan a Ago/2022
VARIAÇÃO DO SALDO RPP = (XXXIII) = (XXXa - XXXb)		1.103.246,84
RECEITA DE ALIENAÇÃO DE INVESTIMENTOS PERMANENTES (IX)		0,00
PASSIVOS RECONHECIDOS NA DC (XXXIV)		0,00
VARIAÇÃO CAMBIAL (XXXV)		0,00
PAGAMENTO DE PRECATÓRIOS INTEGRANTES DA DC (XXXVI)		0,00
AJUSTES RELATIVOS AO RPPS (XXXVII)		0,00
OUTROS AJUSTES (XXXVIII)		0,00
RESULTADO NOMINAL AJUSTADO - Abaixo da Linha (XXXIX) = (XXXII - XXXIII - IX + XXXIV + XXXV - XXXVI + XXXVII + XXXVIII)		-1.103.246,84
RESULTADO PRIMÁRIO - Abaixo da Linha (XL) = XXXIX - (XXV - XXVI)		-1.103.246,84
INFORMAÇÕES ADICIONAIS		PREVISÃO ORÇAMENTÁRIA
SALDO DE EXERCÍCIOS ANTERIORES		0,00
Recursos Arrecadados em Exercícios Anteriores - RPPS		0,00
Superávit Financeiro Utilizado para Abertura e Reabertura de Créditos Adicionais		0,00
RESERVA ORÇAMENTÁRIA DO RPPS		0,00

 CARMELITÁ DE CASTRO SILVA
 342.329.073-00
 PREFEITA MUNICIPAL

 KASSIO ROCHA PIO MENDES
 056.487.658-51
 TESOUREIRO

 ROSILENE CAVALCANTE SOARES
 738.909.873-20
 CONTROLADORA

 A SOARES & A B SANTOS SOUSA LTDA
 21.505.535/0001-94
 CONTADOR CRC-PI 00444/O-7

FONTE: SCPI - Contabilidade [9.25.25.874], PREFEITURA MUNICIPAL DE SÃO RAIMUNDO NONATO

Id:030E614COA047310

PREF. MUN. DE SÃO RAIMUNDO NONATO
RELATÓRIO RESUMIDO DA EXECUÇÃO ORÇAMENTÁRIA
DEMONSTRATIVO DOS RESTOS A PAGAR POR PODER E ORGÃO
ORÇAMENTO FISCAL E DA SEGURIDADE SOCIAL
PERÍODO: Janeiro a Agosto 2022/BIMESTRE Julho - Agosto

1 of 1

RREO – Anexo 7 (LRF, art. 53, inciso V)

RS 1

PODER / ORGÃO	RESTOS A PAGAR PROCESSADOS E NÃO PROCESSADOS LIQUIDADOS EM EXERCÍCIOS ANTERIORES					RESTOS A PAGAR NÃO PROCESSADOS					Saldo Total L = (e + k)	
	Inscritos		Pagos (c)	Cancelados (d)	Saldo e = (a+b) - (c+d)	Inscritos		Liquidados (h)	Pagos (i)	Cancelados (j)		Saldo k = (f+g) - (i+j)
	Exercícios Anteriores (a)	Em 31 de Dezembro 2021 (b)				Exercícios Anteriores (f)	Em 31 de Dezembro 2021 (g)					
RESTOS A PAGAR (EXCETO INTRA-ORÇAMENTÁRIOS) (I)	1.017.133,09	1.155.020,10	1.103.246,84	0,00	1.068.906,35	1.254.403,81	4.748.218,05	1.324.717,37	1.324.717,37	420.339,60	4.257.564,89	5.326.471,24
01 PODER LEGISLATIVO	5.589,44	0,90	0,00	0,00	5.590,34	193,18	0,00	0,00	0,00	0,00	193,18	5.783,52
0101 CÂMARA MUNICIPAL	5.589,44	0,90	0,00	0,00	5.590,34	193,18	0,00	0,00	0,00	0,00	193,18	5.783,52
02 PODER EXECUTIVO	1.011.543,65	1.155.019,20	1.103.246,84	0,00	1.063.316,01	1.254.210,63	4.748.218,05	1.324.717,37	1.324.717,37	420.339,60	4.257.371,71	5.320.687,72
0202 GABINETE DO PREFEITO	24.668,73	0,00	0,00	0,00	24.668,73	0,00	1.500,00	0,00	0,00	0,00	1.500,00	26.168,73
0203 SECRETARIA MUNICIPAL DE ADMINISTRAÇÃO E FINANÇAS	94.740,15	4.204,79	0,00	0,00	98.944,94	132.104,34	224.949,69	168.735,27	168.735,27	25.510,51	162.808,25	261.753,19
0205 SECRETARIA MUNICIPAL DE AGRICULTURA E ABASTECIMENTO	44.232,48	0,00	0,00	0,00	44.232,48	3.340,00	71.322,23	62.712,35	62.712,35	0,00	11.949,88	56.182,36
0206 SECRETARIA MUNICIPAL DE EDUCAÇÃO, ESPORTES E LAZER	722.803,09	19.147,27	0,00	0,00	741.950,36	1.075.398,19	1.501.102,25	976.720,64	976.720,64	0,00	1.599.779,80	2.341.730,16
0207 SECRETARIA MUNICIPAL DE SAÚDE	875,87	1.110.219,29	1.103.246,84	0,00	7.848,32	0,00	193.330,45	58.415,09	58.415,09	34.491,67	100.423,69	108.272,01
0208 SECRETARIA MUNICIPAL DE TRABALHO E ASSISTÊNCIA SOCIAL	10.407,63	21.391,75	0,00	0,00	31.799,38	23.041,32	31.755,12	2.408,92	2.408,92	5.174,20	47.213,32	79.012,70
0209 SECRETARIA MUNICIPAL DE INFRA-ESTRUTURA	113.003,95	0,00	0,00	0,00	113.003,95	19.125,78	2.724.258,31	55.725,10	55.725,10	355.163,22	2.332.495,77	2.445.499,72
0210 SECRETARIA MUNICIPAL DE TURISMO	811,75	0,00	0,00	0,00	811,75	0,00	0,00	0,00	0,00	0,00	0,00	811,75
0211 SECRETARIA MUNICIPAL DE CULTURA	0,00	0,00	0,00	0,00	0,00	1.201,00	0,00	0,00	0,00	0,00	1.201,00	1.201,00
0212 SECRETARIA MUNICIPAL DE POLÍTICAS PARA MULHERES	0,00	55,50	0,00	0,00	55,50	0,00	0,00	0,00	0,00	0,00	0,00	55,50
0213 SECRETARIA MUNICIPAL DE MEIO AMBIENTE	0,00	0,60	0,00	0,00	0,60	0,00	0,00	0,00	0,00	0,00	0,00	0,60
RESTOS A PAGAR (INTRA-ORÇAMENTÁRIOS) (II)	0,00	0,00	0,00	0,00	0,00	0,00	0,00	0,00	0,00	0,00	0,00	0,00
01 PODER LEGISLATIVO	0,00	0,00	0,00	0,00	0,00	0,00	0,00	0,00	0,00	0,00	0,00	0,00
02 PODER EXECUTIVO	0,00	0,00	0,00	0,00	0,00	0,00	0,00	0,00	0,00	0,00	0,00	0,00
TOTAL (III) = (I + II)	1.017.133,09	1.155.020,10	1.103.246,84	0,00	1.068.906,35	1.254.403,81	4.748.218,05	1.324.717,37	1.324.717,37	420.339,60	4.257.564,89	5.326.471,24

CARMELITA DE CASTRO SILVA
342.329.073-00
PREFEITA MUNICIPAL

KASSIO ROCHA PIO MENDES
056.487.658-51
TESOUREIRO

ROSILENE CAVALCANTE SOARES
738.909.873-20
CONTROLADORA

A SOARES & A B SANTOS SOUSA LTDA
21.505.535/0001-94
CONTADOR CRC-PI 00444/O-7

FONTE: SCPI - Contabilidade [9.25.25.874], PREFEITURA MUNICIPAL DE SÃO RAIMUNDO NONATO

Id:167C2DE127907313

PREF. MUN. DE SÃO RAIMUNDO NONATO
RELATÓRIO RESUMIDO DA EXECUÇÃO ORÇAMENTÁRIA
DEMONSTRATIVO DAS RECEITAS E DESPESAS COM MANUTENÇÃO E DESENVOLVIMENTO DO ENSINO - MDE - MUNICÍPIOS
ORÇAMENTO FISCAL E DA SEGURIDADE SOCIAL
PERÍODO: Janeiro a Agosto 2022/BIMESTRE Julho - Agosto

Page 1 of 5
RS Milhares

RREO – Anexo 8 (LDB, Art. 72)

RECEITAS RESULTANTES DE IMPOSTOS (Art. 212 e 212-A da Constituição Federal)			
RECEITA RESULTANTE DE IMPOSTOS	PREVISÃO ATUALIZADA (a)	RECEITAS REALIZADAS JAN A AGO	
1- RECEITA DE IMPOSTOS	4.407.770,94	4.940.921,59	
1.1- Receita Resultante do Imposto sobre a Propriedade Predial e Territorial Urbana – IPTU	832.733,42	1.018.823,40	
1.2- Receita Resultante do Imposto sobre Transmissão Inter Vivos – ITBI	405.300,00	189.522,46	
1.3- Receita Resultante do Imposto sobre Serviços de Qualquer Natureza – ISS	2.163.155,02	2.931.873,60	
1.4- Receita Resultante do Imposto de Renda Retido na Fonte – IRRF	1.006.582,50	800.702,13	
2- RECEITA DE TRANSFERÊNCIAS CONSTITUCIONAIS E LEGAIS	40.546.891,46	31.143.619,11	
2.1- Cota-Parte FPM	29.748.455,21	22.166.637,60	
2.1.1- Parcela referente à CF, art. 159, I, alínea B	27.998.787,71	20.886.961,39	
2.1.2- Parcela referente à CF, art. 159, I, alínea D e E	1.749.667,50	1.279.676,21	
2.2- Cota-Parte ICMS	9.446.220,00	6.805.325,53	
2.3- Cota-Parte IPI-Exportação	6.063,75	2.024,88	
2.4- Cota-Parte ITR	12.127,50	849,71	
2.5- Cota-Parte IPVA	1.334.025,00	2.168.781,39	
2.6- Cota-Parte IOF-Ouro	0,00	0,00	
2.7- Compensações Financeiras Provenientes de Impostos e Transferências Constitucionais	0,00	0,00	
3- TOTAL DA RECEITA DE IMPOSTOS (1 + 2)	44.954.662,40	36.084.540,70	
4- TOTAL DESTINADO AO FUNDEB - 20% DE ((2.1.1) + (2.2) + (2.3) + (2.4) + (2.5))	7.759.444,79	5.272.379,30	
5- VALOR MÍNIMO A SER APLICADO ALÉM DO VALOR DESTINADO AO FUNDEB - 5% DE ((2.1.1) + (2.2) + (2.3) + (2.4) + (2.5)) + 25% DE ((1.1) + (1.2) + (1.3) + (1.4) + (2.1.2) + (2.6) + (2.7))	3.479.220,81	3.048.346,60	

FUNDEB			
RECEITAS RECEBIDAS DO FUNDEB NO EXERCÍCIO	PREVISÃO ATUALIZADA (a)	RECEITAS REALIZADAS JAN A AGO	
6- RECEITAS RECEBIDAS DO FUNDEB	22.139.267,66	28.663.815,19	
6.1 - FUNDEB - Impostos e Transferências de Impostos	13.867.686,00	17.776.442,04	
6.1.1 - Principal	13.831.303,50	17.522.326,97	
6.1.2 - Rendimentos de Aplicação Financeira	36.382,50	254.115,07	
6.2 - FUNDEB - Complementação da União - VAAF	4.900.612,50	5.120.198,52	
6.2.1 - Principal	4.900.612,50	5.120.198,52	
6.2.2 - Rendimentos de Aplicação Financeira	0,00	0,00	
6.3 - FUNDEB - Complementação da União - VAAT	3.370.969,16	5.767.174,63	
6.3.1 - Principal	3.370.969,16	5.767.174,63	
6.3.2 - Rendimentos de Aplicação Financeira	0,00	0,00	
7- RESULTADO LÍQUIDO DAS TRANSFERÊNCIAS DO FUNDEB (6.1.1 - 4)	6.071.858,71	12.249.947,67	
RECURSOS RECEBIDOS EM EXERCÍCIOS ANTERIORES E NÃO UTILIZADOS (SUPERÁVIT)		VALOR	
8- TOTAL DOS RECURSOS DE SUPERÁVIT		0,00	
8.1 - SUPERÁVIT DO EXERCÍCIO IMEDIATAMENTE ANTERIOR		0,00	
8.2 - SUPERÁVIT RESIDUAL DE OUTROS EXERCÍCIOS		0,00	
9- TOTAL DOS RECURSOS DO FUNDEB DISPONÍVEIS PARA UTILIZAÇÃO (6 + 8)		28.663.815,19	

PREF. MUN. DE SÃO RAIMUNDO NONATO
RELATÓRIO RESUMIDO DA EXECUÇÃO ORÇAMENTÁRIA
DEMONSTRATIVO DAS RECEITAS E DESPESAS COM MANUTENÇÃO E DESENVOLVIMENTO DO ENSINO - MDE - MUNICÍPIOS
ORÇAMENTO FISCAL E DA SEGURIDADE SOCIAL

PERÍODO: Janeiro a Agosto 2022/BIMESTRE Julho - Agosto

Page 2 of 5

R\$ Milhares

RREO - Anexo 8 (LDB, Art. 72)

DESPESAS COM RECURSOS DO FUNDEB	DOTAÇÃO ATUALIZADA (c)	DESPESAS EMPENHADAS JAN A AGO (d)	DESPESAS LIQUIDADAS JAN A AGO (e)	DESPESAS PAGAS JAN A AGO (f)	INSCRITAS EM RESTOS A PAGAR NÃO PROCESSADOS (g)
10 - PROFISSIONAIS DA EDUCAÇÃO BÁSICA	21.745.474,04	21.630.732,14	21.628.307,39	21.626.658,17	0,00
10.1 - Educação Infantil	3.491.255,00	3.424.847,04	3.424.847,04	3.424.847,04	0,00
10.1.1 - Creche	24.255,00	0,00	0,00	0,00	0,00
10.1.2 - Pré - Escola	3.467.000,00	3.424.847,04	3.424.847,04	3.424.847,04	0,00
10.2 - Ensino Fundamental	18.254.219,04	18.205.885,10	18.203.460,35	18.201.811,13	0,00
11 - OUTRAS DESPESAS	5.362.608,68	3.713.044,32	3.440.101,07	3.438.051,07	0,00
11.1 - Educação Infantil	706.011,43	509.619,19	509.619,19	509.619,19	0,00
11.1.1 - Creche	147.749,05	18.848,00	18.848,00	18.848,00	0,00
11.1.2 - Pré - Escola	558.262,38	490.771,19	490.771,19	490.771,19	0,00
11.2 - Ensino Fundamental	4.656.597,25	3.203.425,13	2.930.481,88	2.928.431,88	0,00
12 - TOTAL DAS DESPESAS COM RECURSOS DO FUNDEB (10 + 11)	27.108.082,72	25.343.776,46	25.068.408,46	25.064.709,24	0,00

INDICADORES DO FUNDEB					
DESPESAS CUSTEADAS COM RECEITA DO FUNDEB RECEBIDA NO EXERCÍCIO	DESPESAS EMPENHADAS JAN A AGO (d)	DESPESAS LIQUIDADAS JAN A AGO (e)	DESPESAS PAGAS JAN A AGO (f)	INSCRITAS EM RESTOS A PAGAR NÃO PROCESSADOS (g)	INSCRITAS EM RESTOS A PAGAR NÃO PROC. (sem disponibilidade de caixa) (h)
13 - Total das Despesas do FUNDEB com Profissionais da Educação Básica	21.630.732,14	21.628.307,39	21.626.658,17	0,00	0,00
14 - Total das Despesas custeadas com FUNDEB - Impostos e Transferências de Impostos	16.338.829,41	16.065.886,16	16.062.186,94	0,00	0,00
15 - Total das Despesas custeadas com FUNDEB - Complementação da União - VAAF	5.140.551,02	5.138.126,27	5.138.126,27	0,00	0,00
16 - Total das Despesas custeadas com FUNDEB - Complementação da União - VAAT	3.864.396,03	3.864.396,03	3.864.396,03	0,00	0,00
17 - Total das Despesas custeadas com FUNDEB - Complementação da União - VAAT aplicadas na Educação Infan	3.864.396,03	3.864.396,03	3.864.396,03	0,00	0,00
18 - Total das Despesas custeadas com FUNDEB - Complementação da União - VAAT aplicadas em Despesa de C:	25.570,00	25.570,00	25.570,00	0,00	0,00

INDICADORES - Art. 212-A, inciso XI e § 3º - Constituição Federal2	VALOR EXIGIDO (i)	VALOR APLICADO (j)	VALOR CONSIDERADO APÓS DEDUÇÕES (k)	% APLICADO (l)
19 - Mínimo de 70% do FUNDEB na Remuneração dos Profissionais da Educação Básica	20.064.670,63	21.628.307,39	21.628.307,39	75,46
20 - Percentual de 50% da Complementação da União ao FUNDEB (VAAT) na Educação Infantil	2.883.587,31	3.864.396,03	3.864.396,03	67,01
21 - Mínimo de 15% da Complementação da União ao FUNDEB - VAAT em Despesa de Capital	865.076,19	25.570,00	25.570,00	0,44

INDICADOR - Art.25, § 3º - Lei nº 14.113, de 2020 - (Máximo de 10% de Superávit)3	VALOR MÁX. PERMIT. (m)	VALOR NÃO APLICADO (n)	VALOR NÃO APLICADO APÓS AJUSTE (o)	% NÃO APLICADO (p)
22 - Total da Receita Recebida e não Aplicada no Exercício	2.866.381,52	3.595.406,73	3.595.406,73	12,54

INDICADOR - Art.25, § 3º - Lei nº 14.113, de 2020 (Aplicação do Superávit de Exercício Anterior)	Valor de Superávit Permitido no Exercício Anterior (q)	Valor não Aplicado No Exercício Anterior (r)	Valor de Superávit Aplicado até o 1º Quadrimestre (s)	Valor Aplicado Até o 1º Quadrimestre Que Integrará o Limite Constitucional (t)	Valor Aplicado Após o 1º Quadrimestre (u)	Valor Não Aplicado (v)
23 - Total das Despesas Custeadas com Superávit do FUNDEB	0,00	0,00	0,00	0,00	0,00	0,00
23.1 - Total das Despesas custeadas com FUNDEB - Impostos e Transferências de Impostos	0,00	0,00	0,00	0,00	0,00	0,00
23.2 - Total das Despesas custeadas com FUNDEB - Complementação da União (VAAF + VAAT)	0,00	0,00	0,00	0,00	0,00	0,00

PREF. MUN. DE SÃO RAIMUNDO NONATO
RELATÓRIO RESUMIDO DA EXECUÇÃO ORÇAMENTÁRIA
DEMONSTRATIVO DAS RECEITAS E DESPESAS COM MANUTENÇÃO E DESENVOLVIMENTO DO ENSINO - MDE - MUNICÍPIOS
ORÇAMENTO FISCAL E DA SEGURIDADE SOCIAL

PERÍODO: Janeiro a Agosto 2022/BIMESTRE Julho - Agosto

Page 3 of 5

R\$ Milhares

RREO - Anexo 8 (LDB, Art. 72)

DESPESAS COM MANUTENÇÃO E DESENVOLVIMENTO DO ENSINO - MDE - CUSTEADAS COM RECEITA DE IMPOSTOS (EXCETO FUNDEB)					
DESPESAS COM AÇÕES TÍPICAS DE MDE - RECEITAS DE IMPOSTOS EXCETO FUNDEB	DOTAÇÃO ATUALIZADA (c)	DESPESAS EMPENHADAS JAN A AGO (d)	DESPESAS LIQUIDADAS JAN A AGO (e)	DESPESAS PAGAS JAN A AGO (f)	INSCRITAS EM RESTOS A PAGAR NÃO PROCESSADOS (g)
24. EDUCAÇÃO INFANTIL	485.730,75	3.698,24	3.698,24	3.698,24	0,00
24.1 - Creche	121.778,25	750,00	750,00	750,00	0,00
24.2 - Pré-escola	363.952,50	2.948,24	2.948,24	2.948,24	0,00
25. ENSINO FUNDAMENTAL	3.838.972,66	3.463.213,43	3.282.320,01	3.280.790,11	0,00
26 - TOTAL DAS DESPESAS COM AÇÕES TÍPICAS DE MDE (24 + 25)	4.324.703,41	3.466.911,67	3.286.018,25	3.284.488,35	0,00

APURAÇÃO DAS DESPESAS PARA FINS DE LIMITE MÍNIMO CONSTITUCIONAL		VALOR	
27 - TOTAL DAS DESPESAS DE MDE CUSTEADAS COM RECURSOS DE IMPOSTOS (FUNDEB E RECEITAS DE IMPOSTOS) = (L14 (d ou e) + L26 (d ou e) + L23.1 (t))			19.351.904,41
28 - (-) RESULTADOS LÍQUIDOS DAS TRANSFERÊNCIAS DO FUNDEB = (L7)			12.249.947,67
29 - (-) RESTOS A PAGAR NÃO PROCESSADOS INSCRITOS NO EXERCÍCIO SEM DISPONIBILIDADE FINANCEIRA DE RECURSOS DO FUNDEB IMPOSTOS = (L14h)			0,00
30 - (-) RESTOS A PAGAR NÃO PROCESSADOS INSCRITOS NO EXERCÍCIO SEM DISPONIBILIDADE FINANCEIRA DE RECURSOS DE IMPOSTOS			0,00
31 - (-) CANCELAMENTO, NO EXERCÍCIO, DE RESTOS A PAGAR INSCRITOS COM DISPONIBILIDADE FINANCEIRA DE RECURSOS DE IMPOSTOS VINCULADOS AO ENSINO = (L34.1(ac) + L7)			0,00
32 - TOTAL DAS DESPESAS PARA FINS DE LIMITE (27 - (28 + 29 + 30 + 31))			7.101.956,74

APURAÇÃO DO LIMITE MÍNIMO CONSTITUCIONAL		VALOR EXIGIDO (x)	VALOR APLICADO (w)	% APLICADO (y)
33 - APLICAÇÃO EM MDE SOBRE A RECEITA RESULTANTE DE IMPOSTOS		9.021.135,18	7.101.956,74	19,68

RESTOS A PAGAR INSCRITOS EM EXERCÍCIOS ANTERIORES COM DISPONIBILIDADE FINANCIAMENTO DE RECURSOS DE IMPOSTOS E DO FUNDEB	SALDO INICIAL (z)	RP LIQUIDADOS (aa)	RP PAGOS (ab)	RP CANCELADOS (ac)	SALDO FINAL (ad)
34 - RESTOS A PAGAR DE DESPESAS COM MDE	3.267.818,79	1.704.539,28	969.083,44	0,00	2.298.735,35
34.1 - Executadas com Recursos de Impostos e Transferências de Impostos	2.282.912,44	842.289,98	110.541,41	0,00	2.172.371,03
34.2 - Executadas com Recursos do FUNDEB - Impostos	320.279,59	198.838,04	198.536,00	0,00	121.743,59
34.3 - Executadas com Recursos do FUNDEB - Complementação da União (VAAT + VAAF)	664.626,76	663.411,26	660.006,03	0,00	4.620,73

PREF. MUN. DE SÃO RAIMUNDO NONATO
RELATÓRIO RESUMIDO DA EXECUÇÃO ORÇAMENTÁRIA

DEMONSTRATIVO DAS RECEITAS E DESPESAS COM MANUTENÇÃO E DESENVOLVIMENTO DO ENSINO - MDE - MUNICÍPIOS
ORÇAMENTO FISCAL E DA SEGURIDADE SOCIAL

PERÍODO: Janeiro a Agosto 2022/BIMESTRE Julho - Agosto

Page 4 of 5

R\$ Milhares

RREO – Anexo 8 (LDB, Art. 72)

OUTRAS INFORMAÇÕES PARA CONTROLE						
RECEITAS ADICIONAIS PARA FINANCIAMENTO DO ENSINO	PREVISÃO ATUALIZADA		RECEITAS REALIZADAS			
	(a)		Até o Bimestre (b)			
35 - RECEITA DE TRANSFERÊNCIA DO FNDE (INCLUINDO RENDIMENTOS DE APLICAÇÃO FINANCEIRA)	3.310.564,95		1.065.694,38			
35.1 - Salário Educação	992.272,05		26.048,30			
35.2 - PDDE	72.765,00		0,00			
35.3 - PNAE	1.105.785,45		670.997,60			
35.4 - PNATE	745.598,70		317.647,05			
35.5 - Outras Transferências do FNDE	394.143,75		51.001,43			
36 - RECEITAS DE TRANSFERÊNCIAS DE CONVÊNIOS	145.530,00		932.320,23			
37 - RECEITA DE ROYALTIES DESTINADOS À EDUCAÇÃO	0,00		0,00			
38 - RECEITA DE OPERAÇÕES DE CRÉDITO VINCULADAS À EDUCAÇÃO	0,00		0,00			
39 - OUTRAS RECEITAS PARA FINANCIAMENTO DO ENSINO	0,00		0,00			
40 - TOTAL DAS RECEITAS ADICIONAIS PARA FINANCIAMENTO DO ENSINO = (35 + 36 + 37 + 38 + 39)	3.456.094,95		1.998.014,61			
OUTRAS DESPESAS COM EDUCAÇÃO	DOTAÇÃO ATUALIZADA (c)	DESPESAS EMPENHADAS JAN A AGO (d)	DESPESAS LIQUIDADAS JAN A AGO (e)	DESPESAS PAGAS JAN A AGO (f)	INSCRITAS EM RESTOS A PAGAR NÃO PROCESSADOS (g)	
41 - EDUCAÇÃO INFANTIL	25.467,75	0,00	0,00	0,00	0,00	
41.1 - Creche	0,00	0,00	0,00	0,00	0,00	
41.2 - Prê - Escola	25.467,75	0,00	0,00	0,00	0,00	
42 - Ensino Fundamental	3.039.558,60	1.943.363,04	1.901.370,50	1.898.890,50	0,00	
43 - Ensino Médio	0,00	0,00	0,00	0,00	0,00	
44 - Ensino Superior	0,00	0,00	0,00	0,00	0,00	
45 - Ensino Profissional Não Integrado ao Ensino Regular	0,00	0,00	0,00	0,00	0,00	
46 - TOTAL DAS DESPESAS CUSTEADAS COM RECEITAS ADICIONAIS PARA FINANCIAMENTO DO ENSINO (41 + 42 + 43 + 44 + 45)	3.065.026,35	1.943.363,04	1.901.370,50	1.898.890,50	0,00	
TOTAL GERAL DAS DESPESAS COM EDUCAÇÃO	DOTAÇÃO ATUALIZADA (c)	DESPESAS EMPENHADAS JAN A AGO (d)	DESPESAS LIQUIDADAS JAN A AGO (e)	DESPESAS PAGAS JAN A AGO (f)	INSCRITAS EM RESTOS A PAGAR NÃO PROCESSADOS (g)	
47 - TOTAL GERAL DAS DESPESAS COM EDUCAÇÃO (12 + 26 + 46)	34.497.812,48	30.754.051,17	30.255.797,21	30.248.088,09	0,00	
47.1 - Despesas Correntes	33.557.671,44	30.209.725,30	29.711.471,34	29.703.762,22	0,00	
47.1.1 - Pessoal Ativo	23.252.276,41	21.753.483,97	21.751.059,22	21.749.410,00	0,00	
47.1.2 - Pessoal Inativo	0,00	0,00	0,00	0,00	0,00	
47.1.3 - Transferências às instituições comunitárias, confessionais ou filantrópicas sem fins lucrativos	121.275,00	0,00	0,00	0,00	0,00	
47.1.4 - Outras Despesas Correntes	10.184.120,03	8.456.241,33	7.960.412,12	7.954.352,22	0,00	
47.2 - Despesas de Capital	940.141,04	544.325,87	544.325,87	544.325,87	0,00	
47.2.1 - Transferências às instituições comunitárias, confessionais ou filantrópicas sem fins lucrativos	0,00	0,00	0,00	0,00	0,00	
47.2.2 - Outras Despesas de Capital	940.141,04	544.325,87	544.325,87	544.325,87	0,00	

PREF. MUN. DE SÃO RAIMUNDO NONATO
RELATÓRIO RESUMIDO DA EXECUÇÃO ORÇAMENTÁRIA

DEMONSTRATIVO DAS RECEITAS E DESPESAS COM MANUTENÇÃO E DESENVOLVIMENTO DO ENSINO - MDE - MUNICÍPIOS
ORÇAMENTO FISCAL E DA SEGURIDADE SOCIAL

PERÍODO: Janeiro a Agosto 2022/BIMESTRE Julho - Agosto

Page 5 of 5

R\$ Milhares

RREO – Anexo 8 (LDB, Art. 72)

CONTROLE DA DISPONIBILIDADE FINANCEIRA E CONCILIAÇÃO BANCÁRIA	FUNDEB	SALÁRIO EDUCAÇÃO
48. DISPONIBILIDADE FINANCEIRA EM 31 DE DEZEMBRO DO EXERCÍCIO ANTERIOR	4.658,67	0,00
49. (+) INGRESSO DE RECURSOS ATÉ O BIMESTRE (orçamentário)	28.663.815,19	26.048,30
50. (-) PAGAMENTOS EFETUADOS ATÉ O BIMESTRE (orçamentário e restos a pagar)	26.062.475,69	235.873,30
51. (=) DISPONIBILIDADE FINANCEIRA ATÉ O BIMESTRE	2.605.998,17	-209.825,00
52. (+) AJUSTES POSITIVOS (RETENÇÕES E OUTROS VALORES EXTRAORÇAMENTÁRIOS)	707.995,30	0,00
53. (-) AJUSTES NEGATIVOS (OUTROS VALORES EXTRAORÇAMENTÁRIOS)	2.442,99	0,00
54. (=) SALDO FINANCEIRO CONCILIADO (Saldo Bancário)	3.311.550,48	-209.825,00

CARMELITA DE CASTRO SILVA
342.329.073-00
PREFEITA MUNICIPAL

KASSIO ROCHA PIO MENDES
056.487.658-51
TESOUREIRO

ROSILENE CAVALCANTE SOARES
738.909.873-20
CONTROLADORA

A SOARES & A B SANTOS SOUSA LTDA
21.505.535/0001-94
CONTADOR CRC-PI 00444/O-7

- 1) Limites mínimos anuais a serem cumpridos no encerramento do exercício.
- 2) Art. 21, § 2º, Lei 11.494/2007: "Até 5% dos recursos recebidos à conta dos Fundos, inclusive relativos à complementação da União recebidos nos termos do §1º do art. 6º desta Lei, poderão ser utilizados no 1º trimestre do exercício imediatamente subsequente, mediante abertura de crédito adicional."
- 3) Caput do artigo 212 da CF/1988
- 4) Os valores referentes à parcela dos Restos a Pagar inscritos sem disponibilidade financeira vinculada à educação deverão ser informados somente no RREO do último bimestre do exercício.
- 5) Limites mínimos anuais a serem cumpridos no encerramento do exercício, no âmbito de atuação prioritária, conforme LDB, art. 11, V.
- 6) Nos cinco primeiros bimestres do exercício o acompanhamento poderá ser feito com base na despesa empenhada ou na despesa
- 7) Essa coluna poderá ser apresentada somente no último bimestre

Id:13B5A2F06C7C7315**PREF. MUN. DE SÃO RAIMUNDO NONATO**
**RELATÓRIO RESUMIDO DA EXECUÇÃO ORÇAMENTÁRIA
 DEMONSTRATIVO DAS RECEITAS OP. CRÉDITO E DESPESA DE CAPITAL**

ORÇAMENTOS FISCAIS E DA SEGURIDADE SOCIAL

PERÍODO: Janeiro a Agosto 2022/BIMESTRE Julho - Agosto

RREO – ANEXO 9 (LRF, art.53, § 1º, inciso I)

RS 1

RECEITAS	PREVISÃO ATUALIZADA (a)	RECEITAS REALIZADAS JAN A AGO (b)	SALDO NÃO REALIZADO (c) = (a-b)
RECEITAS DE OPERAÇÕES DE CRÉDITO (I)	0,00	0,00	0,00
DESPESAS	DOTAÇÃO ATUALIZADA (d)	DESPESAS EMPENHADAS JAN A AGO (e)	SALDO NÃO EXECUTADO (f) = (d-e)
DESPESAS DE CAPITAL	10.561.638,68	8.335.981,25	2.225.657,43
Investimentos	10.234.442,62	8.078.619,32	2.155.823,30
Inversões Financeiras	24.633,56	0,00	24.633,56
Amortização da Dívida	302.562,50	257.361,93	45.200,57
(-) Incentivos Fiscais a Contribuinte	0,00	0,00	0,00
(-) Incentivos Fiscais a Contribuinte por Instituições Financeiras	0,00	0,00	0,00
DESPESA DE CAPITAL LÍQUIDA (II)	10.561.638,68	8.335.981,25	2.225.657,43
RESULTADO PARA APURAÇÃO DA REGRA DE OURO (III) = (II - I)	10.561.638,68 <(d - a)>	8.335.981,25 <(e - b)>	2.225.657,43 <(f - c)>

 CARMELITA DE CASTRO SILVA
 342.329.073-00
 PREFEITA MUNICIPAL

 KASSIO ROCHA PIO MENDES
 056.487.658-51
 TESOUREIRO

 ROSILENE CAVALCANTE SOARES
 738.909.873-20
 CONTROLADORA

 A SOARES & A B SANTOS SOUSA LTDA
 21.505.535/0001-94
 CONTADOR CRC-PI 00444/O-7

Notas:

1 < Operações de Crédito descritas na CF, art. 167, inciso III >

2 Durante o exercício, somente as despesas liquidadas são consideradas executadas. No encerramento do exercício, as despesas não liquidadas inscritas em restos a pagar não processados são também consideradas executadas. Dessa forma, para maior transparência, as despesas executadas estão segregadas em:

a) Despesas liquidadas, consideradas aquelas em que houve a entrega do material ou serviço, nos termos do art. 63 da Lei 4.320/64;

b) Despesas empenhadas, mas não liquidadas, inscritas em Restos a Pagar não processados, consideradas liquidadas no encerramento do exercício, por força do art.35, inciso II da Lei 4.320/64.

FONTE: SCPI - Contabilidade [9.25.25.874], PREFEITURA MUNICIPAL DE SÃO RAIMUNDO NONATO

Id:OE288DOEF6547319

PREFEITURA MUNICIPAL DE SÃO RAIMUNDO NONATO
RELATÓRIO RESUMIDO DA EXECUÇÃO ORÇAMENTÁRIA
DEMONSTRATIVO DA PROJEÇÃO ATUARIAL DO REGIME PRÓPRIO DE PREVIDÊNCIA DOS SERVIDORES
ORÇAMENTOS FISCAIS E DA SEGURIDADE SOCIAL
PERÍODO: 2021 a 2095

RREO – ANEXO 10 (LRF, art. 53, § 1º, inciso II)

RS 1

EXERCÍCIO	PLANO PREVIDENCIÁRIO			
	RECEITA PREVIDENCIÁRIA	DESPESA PREVIDENCIÁRIA	RESULTADO PREVIDENCIÁRIO	SALDO FINANCEIRO DO EXERCÍCIO
	(a)	(b)	(c) = (a-b)	(d) = ("d" exercício anterior) + (c)
2021	0,00	0,00	0,00	0,00
2022	0,00	0,00	0,00	0,00
2023	0,00	0,00	0,00	0,00
2024	0,00	0,00	0,00	0,00
2025	0,00	0,00	0,00	0,00
2026	0,00	0,00	0,00	0,00
2027	0,00	0,00	0,00	0,00
2028	0,00	0,00	0,00	0,00
2029	0,00	0,00	0,00	0,00
2030	0,00	0,00	0,00	0,00
2031	0,00	0,00	0,00	0,00
2032	0,00	0,00	0,00	0,00
2033	0,00	0,00	0,00	0,00
2034	0,00	0,00	0,00	0,00
2035	0,00	0,00	0,00	0,00
2036	0,00	0,00	0,00	0,00
2037	0,00	0,00	0,00	0,00
2038	0,00	0,00	0,00	0,00
2039	0,00	0,00	0,00	0,00
2040	0,00	0,00	0,00	0,00
2041	0,00	0,00	0,00	0,00
2042	0,00	0,00	0,00	0,00
2043	0,00	0,00	0,00	0,00
2044	0,00	0,00	0,00	0,00
2045	0,00	0,00	0,00	0,00
2046	0,00	0,00	0,00	0,00
2047	0,00	0,00	0,00	0,00
2048	0,00	0,00	0,00	0,00
2049	0,00	0,00	0,00	0,00
2050	0,00	0,00	0,00	0,00
2051	0,00	0,00	0,00	0,00
2052	0,00	0,00	0,00	0,00
2053	0,00	0,00	0,00	0,00
2054	0,00	0,00	0,00	0,00
2055	0,00	0,00	0,00	0,00
2056	0,00	0,00	0,00	0,00
2057	0,00	0,00	0,00	0,00
2058	0,00	0,00	0,00	0,00
2059	0,00	0,00	0,00	0,00
2060	0,00	0,00	0,00	0,00
2061	0,00	0,00	0,00	0,00
2062	0,00	0,00	0,00	0,00
2063	0,00	0,00	0,00	0,00
2064	0,00	0,00	0,00	0,00
2065	0,00	0,00	0,00	0,00
2066	0,00	0,00	0,00	0,00
2067	0,00	0,00	0,00	0,00
2068	0,00	0,00	0,00	0,00
2069	0,00	0,00	0,00	0,00
2070	0,00	0,00	0,00	0,00
2071	0,00	0,00	0,00	0,00
2072	0,00	0,00	0,00	0,00
2073	0,00	0,00	0,00	0,00
2074	0,00	0,00	0,00	0,00
2075	0,00	0,00	0,00	0,00
2076	0,00	0,00	0,00	0,00
2077	0,00	0,00	0,00	0,00

FONTE: SCPI - Contabilidade [9.25.25.874], PREFEITURA MUNICIPAL DE SÃO RAIMUNDO NONATO

SÃO RAIMUNDO NONATO - PI

**LRF: Publicações
Obrigatórias**

PREFEITURA MUNICIPAL DE SÃO RAIMUNDO NONATO
RELATÓRIO RESUMIDO DA EXECUÇÃO ORÇAMENTÁRIA
DEMONSTRATIVO DA PROJEÇÃO ATUARIAL DO REGIME PRÓPRIO DE PREVIDÊNCIA DOS SERVIDORES
ORÇAMENTOS FISCAIS E DA SEGURIDADE SOCIAL
 PERÍODO: 2021 a 2095

RREO – ANEXO 10 (LRF, art. 53, § 1º, inciso II)				RS 1
2078	0,00	0,00	0,00	0,00
2079	0,00	0,00	0,00	0,00
2080	0,00	0,00	0,00	0,00
2081	0,00	0,00	0,00	0,00
2082	0,00	0,00	0,00	0,00
2083	0,00	0,00	0,00	0,00
2084	0,00	0,00	0,00	0,00
2085	0,00	0,00	0,00	0,00
2086	0,00	0,00	0,00	0,00
2087	0,00	0,00	0,00	0,00
2088	0,00	0,00	0,00	0,00
2089	0,00	0,00	0,00	0,00
2090	0,00	0,00	0,00	0,00
2091	0,00	0,00	0,00	0,00
2092	0,00	0,00	0,00	0,00
2093	0,00	0,00	0,00	0,00
2094	0,00	0,00	0,00	0,00
2095	0,00	0,00	0,00	0,00

Notas:

1. Projeção atuarial elaborada em 31/08/2022 e oficialmente enviada para o Ministério da Previdência Social - MPS.
2. Este demonstrativo utiliza as seguintes hipóteses:

 CARMELITA DE CASTRO SILVA
 342.329.073-00
 PREFEITA MUNICIPAL

 KASSIO ROCHA PIO MENDES
 056.487.658-51
 TESOUREIRO

 ROSILENE CAVALCANTE SOARES
 738.909.873-20
 CONTROLADORA

 A SOARES & A B SANTOS SOUSA LTDA
 21.505.535/0001-94
 CONTADOR CRC-PI 00444/O-7

FONTE: SCPI - Contabilidade [9.25.25.874], PREFEITURA MUNICIPAL DE SÃO RAIMUNDO NONATO

Id:167C2DE12790731B

PREF. MUN. DE SÃO RAIMUNDO NONATO
ORÇAMENTOS FISCAIS E DA SEGURIDADE SOCIAL
RELATÓRIO RESUMIDO DA EXECUÇÃO ORÇAMENTÁRIA
DEMONSTRATIVO DA RECEITA DE ALIENAÇÃO DE ATIVOS E APLICAÇÕES DE RECURSOS
PERÍODO: Janeiro a Agosto

RREO – ANEXO 11(LRF, art. 53, § 1º, inciso III)

R\$ 1

RECEITAS	PREVISÃO ATUALIZADA (a)	RECEITAS REALIZADAS (b)	SALDO A REALIZAR (a-b)
RECEITAS DE ALIENAÇÃO DE ATIVOS (I)	0,00	0,00	0,00
Receita de Alienação de Bens Móveis	0,00	0,00	0,00
Receita de Alienação de Bens Imóveis	0,00	0,00	0,00
Receita de Alienação de Bens Intangíveis	0,00	0,00	0,00
Receita de Rendimentos de Aplicações Financeiras	0,00	0,00	0,00

DESPESAS	DOTAÇÃO ATUALIZADA (d)	DESPESAS EMPENHADAS (e)	DESPESAS LIQUIDADAS	DESPESAS PAGAS (f)	INSCRITAS EM RESTOS A PAGAR NÃO PROCESSADOS	PAGAMENTOS DE RESTOS A PAGAR (g)	SALDO (h)=(d-e)
APLICAÇÃO DOS RECURSOS DA ALIENAÇÃO DE ATIVOS (II)	0,00	0,00	0,00	0,00	0,00	0,00	0,00
Despesas de Capital	0,00	0,00	0,00	0,00	0,00	0,00	0,00
Investimentos	0,00	0,00	0,00	0,00	0,00	0,00	0,00
Inversões Financeiras	0,00	0,00	0,00	0,00	0,00	0,00	0,00
Amortização da Dívida	0,00	0,00	0,00	0,00	0,00	0,00	0,00
Despesas Correntes dos Regimes de Previdência	0,00	0,00	0,00	0,00	0,00	0,00	0,00
Regime Próprio dos Servidores Públicos	0,00	0,00	0,00	0,00	0,00	0,00	0,00

SALDO FINANCEIRO APLICAR	2021 (h)	2022 (i)=(b-(Ile+IIIf))	SALDO ATUAL (j)=(IIIh+IIIi)
VALOR (III)	0,00	0,00	0,00

Nota: Durante o exercício, somente as despesas liquidadas são consideradas executadas. No encerramento do exercício, as despesas não liquidadas inscritas em restos a pagar não processados são também consideradas executadas. Dessa forma, para maior transparência, as despesas executadas estão segregadas em:

a) Despesas liquidadas, consideradas aquelas em que houve a entrega do material ou serviço, nos termos do art. 63 da Lei 4.320/64;

b) Despesas empenhadas mas não liquidadas, inscritas em Restos a Pagar não processados, consideradas liquidadas no encerramento do exercício, por força do art.35, inciso II da Lei 4.320/64.

CARMELITA DE CASTRO SILVA
342.329.073-00
PREFEITA MUNICIPAL

KASSIO ROCHA PIO MENDES
056.487.658-51
TESOUREIRO

ROSILENE CAVALCANTE SOARES
738.909.873-20
CONTROLADORA

A SOARES & A B SANTOS SOUSA LTDA
21.505.535/0001-94
CONTADOR CRC-PI 00444/O-7

FONTE: SCPI - Contabilidade [9.25.25.874], PREFEITURA MUNICIPAL DE SÃO RAIMUNDO NONATO

Id:13B5A2F06C7C731D

PREF. MUN. DE SÃO RAIMUNDO NONATO
 RELATÓRIO RESUMIDO DA EXECUÇÃO ORÇAMENTÁRIA
 DEMONSTRATIVO DA RECEITA DE IMPOSTOS E DAS DESPESAS PRÓPRIAS COM SAÚDE
 ORÇAMENTOS FISCAIS E DA SEGURIDADE SOCIAL
 PERÍODO: Janeiro a Agosto 2022/BIMESTRE Julho - Agosto

RREO – ANEXO XII (LC nº 141/2012 art.35)

RS 1

RECEITAS RESULTANTES DE IMPOSTOS E TRANSFERÊNCIAS CONSTITUCIONAIS E LEGAIS	PREVISÃO INICIAL	PREVISÃO ATUALIZADA (a)	RECEITAS REALIZADAS	
			Até o Bimestre (b)	(%) (b/a)x100
RECEITA DE IMPOSTOS (I)	4.407.770,94	4.407.770,94	4.940.921,59	112,10
Receita Resultante do Imposto Predial e Territorial Urbano - IPTU	832.733,42	832.733,42	1.018.823,40	122,35
IPTU	752.670,92	752.670,92	1.018.823,40	135,36
Multas, Juros de Mora, Dívida Ativa e Outros Encargos do IPTU	80.062,50	80.062,50	0,00	0,00
Receita Resultante do Imposto sobre Transmissão Inter Vivos - ITBI	405.300,00	405.300,00	189.522,46	46,76
ITBI	405.300,00	405.300,00	189.522,46	46,76
Multas, Juros de Mora, Dívida Ativa e Outros Encargos do ITBI	0,00	0,00	0,00	0,00
Receita Resultante do Imposto sobre Serviços de Qualquer Natureza - ISS	2.163.155,02	2.163.155,02	2.931.873,60	135,54
ISS	1.901.023,27	1.901.023,27	2.931.873,60	154,23
Multas, Juros de Mora, Dívida Ativa e Outros Encargos do ISS	262.131,75	262.131,75	0,00	0,00
Receita Resultante do Imposto sobre a Renda e Proventos de Qualquer Natureza Retido na Fonte - IRRF	1.006.582,50	1.006.582,50	800.702,13	79,55
RECEITA DE TRANSFERÊNCIAS CONSTITUCIONAIS E LEGAIS (II)	38.815.415,21	38.815.415,21	29.863.942,90	76,94
Cota-Parte FPM	27.998.787,71	27.998.787,71	20.886.961,39	74,60
Cota-Parte ITR	12.127,50	12.127,50	849,71	7,01
Cota-Parte IPVA	1.334.025,00	1.334.025,00	2.168.781,39	162,57
Cota-Parte ICMS	9.446.220,00	9.446.220,00	6.805.325,53	72,04
Cota-Parte IPI-Exportação	6.063,75	6.063,75	2.024,88	33,39
Compensações Financeiras Provenientes de Impostos e Transferências Constitucionais	18.191,25	18.191,25	0,00	0,00
Desoneração ICMS - LC 87/1996	18.191,25	18.191,25	0,00	0,00
Outras	0,00	0,00	0,00	0,00
TOTAL DAS RECEITAS RESULTANTES DE IMPOSTOS E TRANSFERÊNCIAS CONSTITUCIONAIS E LEGAIS - (III) = (I) + (II)	43.223.186,15	43.223.186,15	34.804.864,49	80,52

PREF. MUN. DE SÃO RAIMUNDO NONATO
RELATÓRIO RESUMIDO DA EXECUÇÃO ORÇAMENTÁRIA
DEMONSTRATIVO DA RECEITA DE IMPOSTOS E DAS DESPESAS PRÓPRIAS COM SAÚDE
ORÇAMENTOS FISCAIS E DA SEGURIDADE SOCIAL
PERÍODO: Janeiro a Agosto 2022/BIMESTRE Julho - Agosto

RREO - ANEXO XII (LC nº 141/2012 art.35)

DESPESAS COM AÇÕES E SERVIÇOS PÚBLICOS DE SAÚDE (ASPS) POR SUBFUNÇÃO E CATEGORIA ECONÔMICA	DOTAÇÃO INICIAL	DOTAÇÃO ATUALIZADA (c)	DESPESAS EMPENHADAS		DESPESAS LIQUIDADAS		DESPESAS PAGAS		INSCRITOS EM RESTOS A PAGAR NÃO PROCESSADOS (g)
			ATÉ BIMESTRE (d)	% (d/c) x 100	ATÉ BIMESTRE (e)	% (e/c) x 100	ATÉ BIMESTRE (f)	% (f/c) x 100	
ATENÇÃO BÁSICA (IV)	2.911.212,65	110.579,90	54.977,37	49,72	54.977,37	49,72	54.977,37	49,72	0,00
Despesas Correntes	2.910.212,65	109.579,90	54.977,37	50,17	54.977,37	50,17	54.977,37	50,17	0,00
Despesas de Capital	1.000,00	1.000,00	0,00	0,00	0,00	0,00	0,00	0,00	0,00
ASSISTÊNCIA HOSPITALAR E AMBULATORIAL (V)	2.485.453,95	6.937.269,16	6.388.267,72	92,09	6.236.464,44	89,90	5.887.204,35	84,86	0,00
Despesas Correntes	2.419.303,95	6.786.119,16	6.267.171,10	92,35	6.115.367,82	90,12	5.766.107,73	84,97	0,00
Despesas de Capital	66.150,00	151.150,00	121.096,62	80,12	121.096,62	80,12	121.096,62	80,12	0,00
SUPORTE PROFILÁTICO E TERAPÊUTICO (VI)	2.341.820,25	261.295,25	57.741,76	22,10	57.741,76	22,10	57.741,76	22,10	0,00
Despesas Correntes	2.341.820,25	261.295,25	57.741,76	22,10	57.741,76	22,10	57.741,76	22,10	0,00
Despesas de Capital	0,00	0,00	0,00	0,00	0,00	0,00	0,00	0,00	0,00
VIGILÂNCIA SANITÁRIA (VII)	0,00	0,00	0,00	0,00	0,00	0,00	0,00	0,00	0,00
Despesas Correntes	0,00	0,00	0,00	0,00	0,00	0,00	0,00	0,00	0,00
Despesas de Capital	0,00	0,00	0,00	0,00	0,00	0,00	0,00	0,00	0,00
VIGILÂNCIA EPIDEMIOLÓGICA (VIII)	169.785,00	97.785,00	0,00	0,00	0,00	0,00	0,00	0,00	0,00
Despesas Correntes	169.785,00	97.785,00	0,00	0,00	0,00	0,00	0,00	0,00	0,00
Despesas de Capital	0,00	0,00	0,00	0,00	0,00	0,00	0,00	0,00	0,00
ALIMENTAÇÃO E NUTRIÇÃO (IX)	0,00	0,00	0,00	0,00	0,00	0,00	0,00	0,00	0,00
Despesas Correntes	0,00	0,00	0,00	0,00	0,00	0,00	0,00	0,00	0,00
Despesas de Capital	0,00	0,00	0,00	0,00	0,00	0,00	0,00	0,00	0,00
OUTRAS SUBFUNÇÕES (X)	0,00	0,00	0,00	0,00	0,00	0,00	0,00	0,00	0,00
Despesas Correntes	0,00	0,00	0,00	0,00	0,00	0,00	0,00	0,00	0,00
Despesas de Capital	0,00	0,00	0,00	0,00	0,00	0,00	0,00	0,00	0,00
TOTAL (XI) = (IV + V + VI + VII + VIII + IX + X)	7.908.271,85	7.406.929,31	6.500.986,85	87,77	6.349.183,57	85,72	5.999.923,48	81,00	0,00

APURAÇÃO DO CUMPRIMENTO DO LIMITE MÍNIMO PARA APLICAÇÃO EM ASPS	Despesas Empenhadas (d)	Despesas Liquidadas (e)	Despesas Pagas (f)
Total das Despesas com ASPS (XII) = (XI)	6.500.986,85	6.349.183,57	5.999.923,48
(-) Restos a Pagar Não Processados Inscritos Indevidamente no Exercício sem Disponibilidade Financeira (XIII)	0,00	0,00	0,00
(-) Despesas Custeadas com Recursos Vinculados à Parcela do Percentual Mínimo que não foi Aplicada em ASPS em Exercícios Anteriores (XIV)	0,00	0,00	0,00
(-) Despesas Custeadas com Disponibilidade de Caixa Vinculada aos Restos a Pagar Cancelados (XV)	0,00	0,00	0,00
(=) VALOR APLICADO EM ASPS (XVI) = (XII - XIII - XIV - XV)	6.500.986,85	6.349.183,57	5.999.923,48
Despesa Mínima a ser Aplicada em ASPS (XVII) = (III) x 15% (LC 141/2012)	0,00	5.220.729,67	0,00
Diferença entre o Valor Aplicado e a Despesa Mínima a ser Aplicada (XVIII) = (XVI (d ou e) - XVII)	0,00	1.128.453,90	0,00
Limite não Cumprido (XIX) = (XVIII) (Quando valor for inferior a zero)	0,00	0,00	0,00
PERCENTUAL DA RECEITA DE IMPOSTOS E TRANSFERÊNCIAS CONSTITUCIONAIS E LEGAIS APLICADO EM ASPS (XVI / III)*100 (mínimo de 15% conforme LC nº 141/2012 ou % da Lei Orgânica Municipal)		18,24	

PREF. MUN. DE SÃO RAIMUNDO NONATO
 RELATÓRIO RESUMIDO DA EXECUÇÃO ORÇAMENTÁRIA
DEMONSTRATIVO DA RECEITA DE IMPOSTOS E DAS DESPESAS PRÓPRIAS COM SAÚDE
 ORÇAMENTOS FISCAIS E DA SEGURIDADE SOCIAL
 PERÍODO: Janeiro a Agosto 2022/BIMESTRE Julho - Agosto

RREO – ANEXO XII (LC nº 141/2012 art.35)

RS 1

CONTROLE DO VALOR REFERENTE AO PERCENTUAL MÍNIMO NÃO CUMPRIDO EM EXERCÍCIOS ANTERIORES PARA FINS DE APLICAÇÃO DOS RECURSOS VINCULADOS CONFORME ARTIGOS 25 E 26 DA LC 141/2012	LIMITE NÃO CUMPRIDO				
	Saldo Inicial (no Exercício atual) (b)	Despesas Custeadas no Exercício de Referência			Saldo Final (não aplicado) (l) = (b - (i ou j))
		Empenhadas (i)	Liquidadas (j)	Pagas (k)	
Diferença de limite não cumprido em 2022 (saldo inicial = XIXd)	0,00	0,00	0,00	0,00	0,00
Diferença de limite não cumprido em 2021 (saldo inicial igual ao saldo final do demonstrativo do exercício anterior)	0,00	0,00	0,00	0,00	0,00
Diferença de limite não cumprido em Exercícios Anteriores (saldo inicial igual ao saldo final do demonstrativo do exercício anterior)	0,00	0,00	0,00	0,00	0,00
TOTAL DA DIFERENÇA DE LIMITE NÃO CUMPRIDO EM EXERCÍCIOS ANTERIORES (XX)	0,00	0,00	0,00	0,00	0,00

EXERCÍCIO DO EMPENHO	EXECUÇÃO DE RESTOS A PAGAR									
	Valor Mínimo para aplicação em ASPS (m)	Valor aplicado em ASPS no exercício (n)	Valor aplicado além do limite mínimo (o) = (n - m), se < 0, então (o) = 0	Total inscrito em RP no exercício (p)	RPNP Inscritos Indevidamente no Exercício sem Disponibilidade Financeira q = (XIVd)	Valor inscrito em RP considerado no Limite (r) = (p - (o + q), se < 0, então (r) = (0))	Total de RP pagos (s)	Total de RP a pagar (t)	Total de RP cancelados ou prescritos (u)	Diferença entre o valor aplicado além do limite e o total de RP cancelados (v) = ((o + q) - u)
Empenhos de 2022	0,00	0,00	0,00	0,00	0,00	0,00	0,00	0,00	0,00	0,00
Empenhos de 2021	0,00	0,00	0,00	0,00	0,00	0,00	0,00	0,00	0,00	0,00
Empenhos de 2020	0,00	0,00	0,00	0,00	0,00	0,00	0,00	0,00	0,00	0,00
Empenhos de 2019	0,00	0,00	0,00	0,00	0,00	0,00	0,00	0,00	0,00	0,00
Empenhos de 2018 e anteriores	0,00	0,00	0,00	0,00	0,00	0,00	0,00	0,00	0,00	0,00

TOTAL DOS RESTOS A PAGAR CANCELADOS OU PRESCRITOS ATÉ O FINAL DO EXERCÍCIO ATUAL QUE AFETARAM O CUMPRIMENTO DO LIMITE (XXI) (soma dos saldos negativos da coluna "v")	0,00
TOTAL DOS RESTOS A PAGAR CANCELADOS OU PRESCRITOS ATÉ O FINAL DO EXERCÍCIO ANTERIOR QUE AFETARAM O CUMPRIMENTO DO LIMITE (XXII) (valor informado no demonstrativo do exercício anterior)	0,00
TOTAL DOS RESTOS A PAGAR CANCELADOS OU PRESCRITOS NO EXERCÍCIO ATUAL QUE AFETARAM O CUMPRIMENTO DO LIMITE (XXIII) = (XXI - XXII) (Artigo 24 § 1º e 2º da LC 141/2012)	0,00

PREF. MUN. DE SÃO RAIMUNDO NONATO
 RELATÓRIO RESUMIDO DA EXECUÇÃO ORÇAMENTÁRIA
DEMONSTRATIVO DA RECEITA DE IMPOSTOS E DAS DESPESAS PRÓPRIAS COM SAÚDE
 ORÇAMENTOS FISCAIS E DA SEGURIDADE SOCIAL
 PERÍODO: Janeiro a Agosto 2022/BIMESTRE Julho - Agosto

RREO – ANEXO XII (LC nº 141/2012 art.35)

RS 1

CONTROLE DE RESTOS A PAGAR CANCELADOS OU PRESCRITOS CONSIDERADOS PARA FINS DE APLICAÇÃO DA DISPONIBILIDADE DE CAIXA CONFORME ARTIGO 24§ 1º e 2º DA LC 141/2012	RESTOS A PAGAR CANCELADOS OU PRESCRITOS				
	Saldo Inicial (no Exercício atual) (w)	Despesas Custeadas no Exercício de Referência			Saldo Final (não aplicado) (aa) = (w - (x ou y))
		Empenhadas (x)	Liquidadas (y)	Pagas (z)	
Restos a pagar cancelados ou prescritos em 2022 a serem compensados (XXIV) (saldo inicial = XXIII)	0,00	0,00	0,00	0,00	0,00
Restos a pagar cancelados ou prescritos em 2021 a serem compensados (XXV) (saldo inicial igual ao saldo final do demonstrativo do exercício anterior)	0,00	0,00	0,00	0,00	0,00
Restos a pagar cancelados ou prescritos em exercícios anteriores a serem compensados (XXVI) (saldo inicial igual ao saldo final do demonstrativo do exercício anterior)	0,00	0,00	0,00	0,00	0,00
TOTAL DE RESTOS A PAGAR CANCELADOS OU PRESCRITOS A COMPENSAR (XXVII)	0,00	0,00	0,00	0,00	0,00

RECEITAS ADICIONAIS PARA O FINANCIAMENTO DA SAÚDE NÃO COMPUTADAS NO CÁLCULO DO MÍNIMO	PREVISÃO INICIAL	PREVISÃO ATUALIZADA (a)	RECEITAS REALIZADAS	
			Até o Bimestre (b)	(%) (b/a)x100
RECEITAS DE TRANSFERÊNCIAS PARA A SAÚDE (XXVIII)	15.428.506,43	15.428.506,43	17.326.807,85	112,30
Proveniente da União	12.372.376,43	12.372.376,43	15.921.433,36	128,69
Proveniente dos Estados	3.056.130,00	3.056.130,00	1.405.374,49	45,99
Proveniente de outros Municípios	0,00	0,00	0,00	0,00
RECEITA DE OPERAÇÕES DE CRÉDITO INTERNAS E EXTERNAS VINCULADAS A SAÚDE (XXIX)	0,00	0,00	0,00	0,00
OUTRAS RECEITAS (XXX)	0,00	0,00	0,00	0,00
TOTAL DE RECEITAS ADICIONAIS PARA FINANCIAMENTO DA SAÚDE (XXXI) = (XXVIII + XXIX + XXX)	15.428.506,43	15.428.506,43	17.326.807,85	112,30

PREF. MUN. DE SÃO RAIMUNDO NONATO
RELATÓRIO RESUMIDO DA EXECUÇÃO ORÇAMENTÁRIA
DEMONSTRATIVO DA RECEITA DE IMPOSTOS E DAS DESPESAS PRÓPRIAS COM SAÚDE
ORÇAMENTOS FISCAIS E DA SEGURIDADE SOCIAL
PERÍODO: Janeiro a Agosto 2022/BIMESTRE Julho - Agosto

RRFO – ANEXO XII (LC nº 141/2012 art.35)

DESPESAS COM SAÚDE POR SUBFUNÇÕES E CATEGORIA ECONÔMICA NÃO COMPUTADAS NO CÁLCULO DO MÍNIMO	DOTAÇÃO INICIAL	DOTAÇÃO ATUALIZADA (c)	DESPESAS EMPENHADAS		DESPESAS LIQUIDADAS		DESPESAS PAGAS		INSCRITOS EM RESTOS A PAGAR NÃO PROCESSADOS (g)
			ATÉ BIMESTRE (d)	% (d/c) x 100	ATÉ BIMESTRE (e)	% (e/c) x 100	ATÉ BIMESTRE (f)	% (f/c) x 100	
ATENÇÃO BÁSICA (XXXII)	8.001.510,37	7.241.580,68	6.795.570,43	93,84	6.735.386,43	93,01	6.676.636,79	92,20	0,00
Despesas Correntes	6.045.556,17	4.696.717,73	4.293.597,15	91,42	4.248.367,15	90,45	4.189.617,51	89,20	0,00
Despesas de Capital	1.955.954,20	2.544.862,95	2.501.973,28	98,31	2.487.019,28	97,73	2.487.019,28	97,73	0,00
ASSISTÊNCIA HOSPITALAR E AMBULATORIAL (XXXIII)	7.459.261,44	10.855.945,65	8.958.702,54	82,52	8.203.304,68	75,57	8.164.244,98	75,21	0,00
Despesas Correntes	6.813.472,06	10.208.668,77	8.947.002,74	87,64	8.203.304,68	80,36	8.164.244,98	79,97	0,00
Despesas de Capital	645.789,38	647.276,88	11.699,80	1,81	0,00	0,00	0,00	0,00	0,00
SUPORTE PROFILÁTICO E TERAPÊUTICO (XXXIV)	202.529,25	0,00	0,00	0,00	0,00	0,00	0,00	0,00	0,00
Despesas Correntes	202.529,25	0,00	0,00	0,00	0,00	0,00	0,00	0,00	0,00
Despesas de Capital	0,00	0,00	0,00	0,00	0,00	0,00	0,00	0,00	0,00
VIGILÂNCIA SANITÁRIA (XXXV)	30.318,75	30.318,75	0,00	0,00	0,00	0,00	0,00	0,00	0,00
Despesas Correntes	30.318,75	30.318,75	0,00	0,00	0,00	0,00	0,00	0,00	0,00
Despesas de Capital	0,00	0,00	0,00	0,00	0,00	0,00	0,00	0,00	0,00
VIGILÂNCIA EPIDEMIOLÓGICA (XXXVI)	1.064.794,50	1.164.794,50	1.045.201,78	89,73	1.045.201,78	89,73	1.045.201,78	89,73	0,00
Despesas Correntes	1.064.794,50	1.164.794,50	1.045.201,78	89,73	1.045.201,78	89,73	1.045.201,78	89,73	0,00
Despesas de Capital	0,00	0,00	0,00	0,00	0,00	0,00	0,00	0,00	0,00
ALIMENTAÇÃO E NUTRIÇÃO (XXXVII)	12.000,00	59.000,00	24.823,38	42,07	24.823,38	42,07	24.823,38	42,07	0,00
Despesas Correntes	12.000,00	59.000,00	24.823,38	42,07	24.823,38	42,07	24.823,38	42,07	0,00
Despesas de Capital	0,00	0,00	0,00	0,00	0,00	0,00	0,00	0,00	0,00
OUTRAS SUBFUNÇÕES (XXXVIII)	7.500,00	37.500,00	0,00	0,00	0,00	0,00	0,00	0,00	0,00
Despesas Correntes	7.500,00	37.500,00	0,00	0,00	0,00	0,00	0,00	0,00	0,00
Despesas de Capital	0,00	0,00	0,00	0,00	0,00	0,00	0,00	0,00	0,00
TOTAL DAS DESPESAS NÃO COMPUTADAS NO CÁLCULO DO MÍNIMO (XXXIX) = (XXXII + XXXIII + XXXIV + XXXV + XXXVI + XXXVII + XXXVIII)	16.777.914,31	19.389.139,58	16.824.298,13	86,77	16.008.716,27	82,57	15.910.906,93	82,06	0,00

PREF. MUN. DE SÃO RAIMUNDO NONATO
RELATÓRIO RESUMIDO DA EXECUÇÃO ORÇAMENTÁRIA
DEMONSTRATIVO DA RECEITA DE IMPOSTOS E DAS DESPESAS PRÓPRIAS COM SAÚDE
ORÇAMENTOS FISCAIS E DA SEGURIDADE SOCIAL
PERÍODO: Janeiro a Agosto 2022/BIMESTRE Julho - Agosto

RRFO – ANEXO XII (LC nº 141/2012 art.35)

DESPESAS TOTAIS COM SAÚDE EXECUTADAS COM COM RECURSOS PRÓPRIOS E COM RECURSOS TRANSFERIDOS DE OUTROS ENTES	DOTAÇÃO INICIAL	DOTAÇÃO ATUALIZADA (c)	DESPESAS EMPENHADAS		DESPESAS LIQUIDADAS		DESPESAS PAGAS		INSCRITOS EM RESTOS A PAGAR NÃO PROCESSADOS (g)
			ATÉ BIMESTRE (d)	% (d/c) x 100	ATÉ BIMESTRE (e)	% (e/c) x 100	ATÉ BIMESTRE (f)	% (f/c) x 100	
ATENÇÃO BÁSICA (XL) = (IV + XXXII)	10.912.723,02	7.352.160,58	6.850.547,80	93,18	6.790.363,80	92,36	6.731.614,16	91,56	0,00
ASSISTÊNCIA HOSPITALAR E AMBULATORIAL (XLI) = (V + XXXIII)	9.944.715,39	17.793.214,81	15.346.970,26	86,25	14.439.769,12	81,15	14.051.449,33	78,97	0,00
SUPORTE PROFILÁTICO E TERAPÊUTICO (XLII) = (VI + XXXIV)	2.544.349,50	261.295,25	57.741,76	22,10	57.741,76	22,10	57.741,76	22,10	0,00
VIGILÂNCIA SANITÁRIA (XLIII) = (VII + XXXV)	30.318,75	30.318,75	0,00	0,00	0,00	0,00	0,00	0,00	0,00
VIGILÂNCIA EPIDEMIOLÓGICA (XLIV) = (VIII + XXXVI)	1.234.579,50	1.262.579,50	1.045.201,78	82,78	1.045.201,78	82,78	1.045.201,78	82,78	0,00
ALIMENTAÇÃO E NUTRIÇÃO (XLV) = (XIX + XXXVII)	12.000,00	59.000,00	24.823,38	42,07	24.823,38	42,07	24.823,38	42,07	0,00
OUTRAS SUBFUNÇÕES (XLVI) = (X + XXXVIII)	7.500,00	37.500,00	0,00	0,00	0,00	0,00	0,00	0,00	0,00
TOTAL DAS DESPESAS COM SAÚDE (XLVII) = (XI + XXXIX)	24.686.186,16	26.796.068,89	23.325.284,98	87,05	22.357.899,84	83,44	21.910.830,41	81,77	0,00
(-) Despesas executadas com recursos provenientes das transferências de recursos de outros entes	16.770.414,31	19.351.639,58	16.824.298,13	86,94	16.008.716,27	82,73	15.910.906,93	82,22	0,00
TOTAL DAS DESPESAS EXECUTADAS COM RECURSOS PRÓPRIOS (XLVIII)	7.915.771,85	7.444.429,31	6.500.986,85	87,33	6.349.183,57	85,29	5.999.923,48	80,60	0,00

- Essa linha apresentará valor somente no Relatório Resumido da Execução Orçamentária do último bimestre do exercício.
- O valor apresentado na interseção com a coluna "f" ou com a coluna "h" (último bimestre) deverá ser o mesmo apresentado no "total".
- O valor apresentado na interseção com a coluna "l" ou com a coluna "n" (último bimestre) deverá ser o mesmo apresentado no "total".
- Limite anual mínimo a ser cumprido no encerramento do exercício. Deverá ser informado o limite estabelecido na Lei Orgânica do Município quando o percentual nela estabelecido for superior ao fixado na LC nº 141/2012.
- Durante o exercício esse valor servirá para o monitoramento previsto no art. 23 da LC 141/2012.
- No último bimestre, será utilizada a fórmula $V(I+(h-i) - (15 \times IIIb)/100)$.
- Essa coluna poderá ser apresentada somente no último bimestre.

CARMELITA DE CASTRO SILVA
342.329.073-00
PREFEITA MUNICIPAL

KASSIO ROCHA PIO MENDES
056.487.658-51
TESOUREIRO

ROSILENE CAVALCANTE SOARES
738.909.873-20
CONTROLADORA

A SOARES & A B SANTOS SOUSA LTDA
21.505.535/0001-94
CONTADOR CRC-PI 00444/O-7

Id:OF8BD28753DE7320

PREFEITURA MUNICIPAL DE SÃO RAIMUNDO NONATO
RELATÓRIO RESUMIDO DA EXECUÇÃO ORÇAMENTÁRIA
DEMONSTRATIVO DAS PARCERIAS PÚBLICO-PRIVADAS
ORÇAMENTO FISCAL E DA SEGURIDADE SOCIAL
PERÍODO: Janeiro a Agosto 2022/BIMESTRE Julho - Agosto

Page 1 of 1

RREO – Anexo 13 (Lei nº 11.079, de 30.12.2004, arts. 22, 25 e 28)

RS 1

ESPECIFICAÇÃO	SALDO TOTAL EM 31 DE DEZEMBRO DO EXERCÍCIO ANTERIOR (a)	REGISTROS EFETUADOS EM 2022			SALDO TOTAL (b)
		NO BIMESTRE (d)	JAN A AGO (c)		
TOTAL DE ATIVOS	0,00	0,00	0,00	0,00	0,00
Ativos Constituídos pela SPE	0,00	0,00	0,00	0,00	0,00
TOTAL DE PASSIVOS	0,00	0,00	0,00	0,00	0,00
Obrigações decorrentes de Ativos Constituídos pela SPE	0,00	0,00	0,00	0,00	0,00
Provisões de PPP	0,00	0,00	0,00	0,00	0,00
Outros Passivos	0,00	0,00	0,00	0,00	0,00
ATOS POTENCIAIS PASSIVOS	0,00	0,00	0,00	0,00	0,00
Obrigações Contratuais	0,00	0,00	0,00	0,00	0,00
Riscos não Provisionados	0,00	0,00	0,00	0,00	0,00
Garantias Concedidas	0,00	0,00	0,00	0,00	0,00
Outros Passivos Contingentes	0,00	0,00	0,00	0,00	0,00

ESPECIFICAÇÃO	2021	2022	2023	2024	2025	2026	2027	2028	2029	2030	2031
DO ENTE FEDERADO, EXCETO ESTATAIS NÃO DEPENDENTES	0,00	0,00	0,00	0,00	0,00	0,00	0,00	0,00	0,00	0,00	0,00
Contratadas (I.1)	0,00	0,00	0,00	0,00	0,00	0,00	0,00	0,00	0,00	0,00	0,00
A contratar (I.2)	0,00	0,00	0,00	0,00	0,00	0,00	0,00	0,00	0,00	0,00	0,00
DAS ESTATAIS NÃO-DEPENDENTES (II) = (II.1 + II.2)	0,00	0,00	0,00	0,00	0,00	0,00	0,00	0,00	0,00	0,00	0,00
Contratadas (II.1)	0,00	0,00	0,00	0,00	0,00	0,00	0,00	0,00	0,00	0,00	0,00
A contratar (II.2)	0,00	0,00	0,00	0,00	0,00	0,00	0,00	0,00	0,00	0,00	0,00
TOTAL DAS DESPESAS DE PPP (III) = (I + II)	0,00	0,00	0,00	0,00	0,00	0,00	0,00	0,00	0,00	0,00	0,00
RECEITA CORRENTE LÍQUIDA (RCL) (IV)	0,00	0,00	0,00	0,00	0,00	0,00	0,00	0,00	0,00	0,00	0,00
TOTAL DAS DESPESAS CONSIDERADAS PARA O LIMITE = (I	0,00	0,00	0,00	0,00	0,00	0,00	0,00	0,00	0,00	0,00	0,00
TOTAL DAS DESPESAS CONSIDERADAS PARA O LIMITE / RCL	0,00	0,00	0,00	0,00	0,00	0,00	0,00	0,00	0,00	0,00	0,00

CARMELITA DE CASTRO SILVA
342.329.073-00
PREFEITA MUNICIPAL

KASSIO ROCHA PIO MENDES
056.487.658-51
TESOUREIRO

ROSILENE CAVALCANTE SOARES
738.909.873-20
CONTROLADORA

A SOARES & A B SANTOS SOUSA LTDA
21.505.535/0001-94
CONTADOR CRC-PI 00444/O-7

FONTE: SCPI - Contabilidade [9.25.25.874], PREFEITURA MUNICIPAL DE SÃO RAIMUNDO NONATO

Id:OCC5479698CA7322

PREF. MUN. DE SÃO RAIMUNDO NONATO

**RELATÓRIO RESUMIDO DA EXECUÇÃO ORÇAMENTÁRIA
DEMONSTRATIVO SIMPLIFICADO DO RELATÓRIO RESUMIDO DA EXECUÇÃO ORÇAMENTÁRIA
ORÇAMENTO FISCAL E DA SEGURIDADE SOCIAL**

1 of 2

PERÍODO: Janeiro a Agosto 2022/BIMESTRE Julho - Agosto

LRF, Art. 48 – Anexo 14

R\$ 1

BALANÇO ORÇAMENTÁRIO		Até o Bimestre		
RECEITAS				
Previsão Inicial				98.876.773,16
Previsão Atualizada				98.876.773,16
Receitas Realizadas				87.332.337,85
Déficit Orçamentário				0,00
Saldos de Exercícios Anteriores (Utilizados para Créditos Adicionais)				0,00
BALANÇO ORÇAMENTÁRIO - DESPESAS		Até o Bimestre		
DESPESAS				
Dotação Inicial				98.876.773,16
Créditos Adicionais				506.556,83
Dotação Atualizada				99.383.329,99
Despesas Empenhadas				82.356.650,84
Despesas Liquidadas				78.573.206,06
Despesas Pagas				77.845.992,70
Superávit Orçamentário				8.759.131,79
DESPESAS POR FUNÇÃO / SUBFUNÇÃO		Até o Bimestre		
Despesas Empenhadas				82.356.650,84
Despesas Liquidadas				78.573.206,06
RECEITA CORRENTE LÍQUIDA - RCL		Até o Bimestre		
Receita Corrente Líquida				123.230.308,75
Receita Corrente Líquida Ajustada para Cálculo dos Limites de Endividamento				123.230.308,75
Receita Corrente Líquida Ajustada para Cálculo dos Limites da Despesa com Pessoal				123.230.308,75
RECEITAS/DESPESAS DOS REGIMES DE PREVIDÊNCIA		Até o Bimestre		
Regime Próprio de Previdência dos Servidores - PLANO PREVIDENCIÁRIO				
Receitas Previdenciárias Realizadas				0,00
Despesas Previdenciárias Empenhadas				0,00
Despesas Previdenciárias Liquidadas				0,00
Despesas Previdenciárias Pagas				0,00
Resultado Previdenciário				0,00
Regime Próprio de Previdência dos Servidores - PLANO FINANCEIRO				
Receitas Previdenciárias Realizadas				0,00
Despesas Previdenciárias Empenhadas				0,00
Despesas Previdenciárias Liquidadas				0,00
Despesas Previdenciárias Pagas				0,00
Resultado Previdenciário				0,00
RESULTADO PRIMÁRIO E NOMINAL		Meta Fixada no Anexo de Metas Fiscais da LDO	Resultado Apurado até o Bimestre	% em Relação à Meta
		(a)	(b)	(b/a)
Resultado Primário - Acima da Linha		0,00	5.770.027,33	0,00
Resultado Nominal - Acima da Linha		0,00	5.770.027,33	0,00

SÃO RAIMUNDO NONATO - PI

LRF: Publicações obrigatórias

PREF. MUN. DE SÃO RAIMUNDO NONATO

RELATÓRIO RESUMIDO DA EXECUÇÃO ORÇAMENTÁRIA DEMONSTRATIVO SIMPLIFICADO DO RELATÓRIO RESUMIDO DA EXECUÇÃO ORÇAMENTÁRIA ORÇAMENTO FISCAL E DA SEGURIDADE SOCIAL PERÍODO: Janeiro a Agosto 2022/BIMESTRE Julho - Agosto

2 of 2

LRF, Art. 48 – Anexo 14

R\$ 1

MOVIMENTAÇÃO DOS RESTOS A PAGAR	Inscrição	Cancelamento Até o Bimestre	Pagamento Até o Bimestre	Saldo a Pagar
RESTOS A PAGAR PROCESSADOS	2.172.153,19	0,00	1.103.246,84	1.068.906,35
Poder Executivo	2.166.562,85	0,00	1.103.246,84	1.063.316,01
Poder Legislativo	5.590,34	0,00	0,00	5.590,34
Poder Judiciário	0,00	0,00	0,00	0,00
Ministério Público	0,00	0,00	0,00	0,00
Defensoria Pública	0,00	0,00	0,00	0,00
RESTOS A PAGAR NÃO-PROCESSADOS	6.002.621,86	420.339,60	1.324.717,37	4.257.564,89
Poder Executivo	6.002.428,68	420.339,60	1.324.717,37	4.257.371,71
Poder Legislativo	193,18	0,00	0,00	193,18
Poder Judiciário	0,00	0,00	0,00	0,00
Ministério Público	0,00	0,00	0,00	0,00
Defensoria Pública	0,00	0,00	0,00	0,00
TOTAL	8.174.775,05	420.339,60	2.427.964,21	5.326.471,24

DESPESAS COM MANUTENÇÃO E DESENVOLVIMENTO DO ENSINO - MDE	Valor Apurado até o Bimestre	Limites Constitucionais Anuais	
		% Mínimo a Aplicar no Exercício	% Aplicado até o Bimestre
Mínimo Anual de 25% das Receitas de Impostos na Manutenção e Desenvolvimento do Ensino	7.101.956,74	25,00	19,68
Mínimo Anual de 70% do FUNDEB na Remuneração dos Profissionais da Educação Básica	21.628.307,39	70,00	75,46
Percentual de 50% da Complementação da União ao FUNDEB (VAAT) na Educação Infantil	3.864.396,03	50,00	67,01
Mínimo de 15% da Complementação da União ao FUNDEB (VAAT) em Despesas de Capital	25.570,00	15,00	0,44

RECEITAS DE OPERAÇÕES DE CRÉDITO E DESPESAS DE CAPITAL	Valor Apurado até o Bimestre	Saldo Não Realizado
Receita de Operação de Crédito	0,00	0,00
Despesa de Capital Líquida	8.335.981,25	2.225.657,43

RECEITA DA ALIENAÇÃO DE ATIVOS E APLICAÇÃO DOS RECURSOS	Valor apurado até o Bimestre	Saldo a Realizar
Receita de Capital Resultante da Alienação de Ativos	0,00	0,00
Aplicação dos Recursos da Alienação de Ativos	0,00	0,00

DESPESAS COM AÇÕES E SERVIÇOS PÚBLICOS DE SAÚDE	Valor Apurado até o Bimestre	Limite Constitucional Anual	
		% Mínimo a Aplicar no Exercício	% Aplicado até o Bimestre
Despesas com Ações e Serviços Públicos de Saúde executadas com recursos de impostos	6.349.183,57	15,00	18,24

DESPESAS DE CARÁTER CONTINUADO DERIVADAS DE PPP	Valor Apurado no Exercício Corrente
Total das Despesas Consideradas para o Limite / RCL (%)	0,00

CARMELITA DE CASTRO SILVA
342.329.073-00
PREFEITA MUNICIPAL

KASSIO ROCHA PIO MENDES
056.487.658-51
TESOUREIRO

ROSILENE CAVALCANTE SOARES
738.909.873-20
CONTROLADORA

SOARES & A B SANTOS SOUSA LTD
21.505.535/0001-94
CONTADOR CRC-PI 00444/O-7

Id:13B5A2F06C7C7325

PREF. MUN. DE SÃO RAIMUNDO NONATO
RELATÓRIO DE GESTÃO FISCAL
DEMONSTRATIVO CONSOLIDADO DA DESPESA COM PESSOAL
ORÇAMENTOS FISCAIS E DA SEGURIDADE SOCIAL
SET/2021 A AGO/2022

RGF – ANEXO I (LRF, art. 55, inciso I, alínea "a")

RS 1

DESPESA COM PESSOAL	DESPESAS EXECUTADAS (últimos 12 meses)												TOTAL (últimos 12 meses)	INSCRITAS EM RESTOS A PAGAR NÃO PROCESSADOS
	LIQUIDADAS													
	SET/2021	OUT/2021	NOV/2021	DEZ/2021	JAN/2022	FEV/2022	MAR/2022	ABR/2022	MAI/2022	JUN/2022	JUL/2022	AGO/2022		
DESPESA BRUTA COM PESSOAL(I)	3.661.550,25	3.864.879,57	3.739.032,59	9.783.716,16	3.612.846,24	4.669.931,51	4.925.982,33	4.830.770,71	4.829.844,44	4.804.890,54	5.702.229,26	5.315.548,04	59.741.221,64	0,00
Pessoal Ativo	3.661.550,25	3.864.879,57	3.739.032,59	9.783.716,16	3.612.846,24	4.669.931,51	4.925.982,33	4.830.770,71	4.829.844,44	4.804.890,54	5.563.004,84	5.315.548,04	59.601.997,22	0,00
Vencimentos, Vantagens e Outras Despesas Variáveis	3.189.491,94	3.206.585,75	3.247.264,54	9.014.541,21	3.210.617,98	4.286.205,91	3.916.648,47	4.156.497,67	4.116.429,60	4.092.708,91	4.688.950,37	4.553.357,82	51.679.300,17	0,00
Obrigações Patronais	472.058,31	658.293,82	491.768,05	769.174,95	402.228,26	383.725,60	1.009.333,86	674.273,04	713.414,84	712.181,63	874.054,47	762.190,22	7.922.697,05	0,00
Pessoal Inativo e Pensionistas	0,00	0,00	0,00	0,00	0,00	0,00	0,00	0,00	0,00	0,00	139.224,42	0,00	139.224,42	0,00
Aposentadorias, Reserva e Reformas	0,00	0,00	0,00	0,00	0,00	0,00	0,00	0,00	0,00	0,00	139.224,42	0,00	139.224,42	0,00
Pensões	0,00	0,00	0,00	0,00	0,00	0,00	0,00	0,00	0,00	0,00	0,00	0,00	0,00	0,00
Outras despesas de pessoal decorrentes de contratos de terceirização (§1º do art. 19 da LRF)	0,00	0,00	0,00	0,00	0,00	0,00	0,00	0,00	0,00	0,00	0,00	0,00	0,00	0,00
Despesa com Pessoal não Executada Orçamentariamente	0,00	0,00	0,00	0,00	0,00	0,00	0,00	0,00	0,00	0,00	0,00	0,00	0,00	0,00
DESPESAS NÃO COMPUTADAS (II) (§1º do art. 19 da LRF)	0,00	0,00	955,22	0,00	0,00	0,00	11.807,30	0,00	0,00	0,00	354.104,21	187.092,58	553.959,31	0,00
Indenizações por Demissão e Incentivos à Demissão Voluntária	0,00	0,00	0,00	0,00	0,00	0,00	0,00	0,00	0,00	0,00	0,00	0,00	0,00	0,00
Decorrentes de Decisão Judicial de período anterior ao da apuração	0,00	0,00	955,22	0,00	0,00	0,00	11.807,30	0,00	0,00	0,00	354.104,21	187.092,58	553.959,31	0,00
Despesa de Exercícios Anteriores de período anterior ao da apuração	0,00	0,00	0,00	0,00	0,00	0,00	0,00	0,00	0,00	0,00	0,00	0,00	0,00	0,00
Inativos e Pensionistas com Recursos Vinculados	0,00	0,00	0,00	0,00	0,00	0,00	0,00	0,00	0,00	0,00	0,00	0,00	0,00	0,00
DESPESA LÍQUIDA COM PESSOAL (III) = (I-II)	3.661.550,25	3.864.879,57	3.738.077,37	9.783.716,16	3.612.846,24	4.669.931,51	4.914.175,03	4.830.770,71	4.829.844,44	4.804.890,54	5.348.125,05	5.128.455,46	59.187.262,33	0,00
APURAÇÃO DO CUMPRIMENTO DO LIMITE LEGAL													VALOR	% SOBRE RCL
RECEITA CORRENTE LÍQUIDA - RCL (IV)													123.230.308,75	
(-) Transferências obrigatórias da União relativas às emendas individuais (art. 166-A, § 1º, da CF) (V)													0,00	
(-) Transferências obrigatórias da União relativas às emendas de bancada (art. 166, § 16 da CF) (VI)													0,00	
RECEITA CORRENTE LÍQUIDA AJUSTADA PARA CÁLCULO DOS LIMITES DA DESPESA COM PESSOAL (VII) = (IV - V - VI)													123.230.308,75	
DESPESA TOTAL COM PESSOAL - DTP (VIII) = (III + III b)													59.187.262,33	48,03
LIMITE MÁXIMO (IX) (incisos I, II e III, art. 20 da LRF)													73.938.185,25	60,00
LIMITE PRUDENCIAL (X) = (0,95 x IX) (parágrafo único do art. 22 da LRF)													70.241.275,99	57,00
LIMITE DE ALERTA (XI) = (0,90 x IX) (inciso II do §1º do art. 59 da LRF)													66.544.366,73	54,00

Nota:

1 - Durante o exercício, somente as despesas liquidadas são consideradas executadas. No encerramento do exercício, as despesas não liquidadas inscritas em restos a pagar não-processados são também consideradas executadas. Dessa forma, para maior transparência, as despesas executadas estão segregadas em:

- Despesas liquidadas, consideradas aquelas em que houve a entrega do material ou serviço, nos termos do art. 63 da Lei 4.320/64;
- Despesas empenhadas mas não liquidadas, inscritas em Restos a Pagar não-processados, consideradas liquidadas no encerramento do exercício, por força do inciso II do art.35 da Lei 4.320/64

2 - A Câmara Municipal não gastará mais de setenta por cento de sua receita com folha de pagamento, incluído o gasto com o subsídio de seus Vereadores, nos termos do Art. 29-A da Constituição Federal

CARMELITA DE CASTRO SILVA
342.329.073-00
PREFEITA MUNICIPAL

KASSIO ROCHA PIO MENDES
056.487.658-51
TESOUREIRO

ROSILENE CAVALCANTE SOARES
738.909.873-20
CONTROLADORA

A SOARES & A B SANTOS SOUSA LTDA
21.505.535/0001-94
CONTADOR CRC-PI 00444/O-7

SÃO RAIMUNDO NONATO - PI

Publicações
obrigatórias

Id:OCC5479698CA732A

PREF. MUN. DE SÃO RAIMUNDO NONATO
RELATÓRIO DE GESTÃO FISCAL
DEMONSTRATIVO DA DÍVIDA CONSOLIDADA
ORÇAMENTOS FISCAIS E DA SEGURIDADE SOCIAL
JANEIRO/2022 A AGOSTO/2022

RGF – ANEXO 2 (LRF, art. 55, inciso I, alínea "b")

RS 1

DÍVIDA CONSOLIDADA	SALDO DO EXERCÍCIO ANTERIOR	SALDO DO EXERCÍCIO DE 2022		
		1º Quadrimestre	2º Quadrimestre	3º Quadrimestre
DÍVIDA CONSOLIDADA - DC (I)	25.962.927,62	25.916.392,55	25.716.523,51	0,00
Dívida Mobiliária	0,00	0,00	0,00	0,00
Dívida Contratual	3.488.231,62	3.430.738,73	3.230.869,69	0,00
Empréstimos	0,00	0,00	0,00	0,00
Internos	0,00	0,00	0,00	0,00
Externos	0,00	0,00	0,00	0,00
Reestruturação da Dívida de Estados e Municípios	0,00	0,00	0,00	0,00
Internos	0,00	0,00	0,00	0,00
Financiamentos	0,00	0,00	0,00	0,00
Externos	0,00	0,00	0,00	0,00
Parcelamento e Renegociação de dívidas	3.488.231,62	3.430.738,73	3.230.869,69	0,00
De Tributos	0,00	0,00	0,00	0,00
De Contribuições Previdenciárias	166.531,89	109.039,00	-90.830,04	0,00
De Demais Contribuições Sociais	0,00	0,00	0,00	0,00
Do FGTS	3.321.699,73	3.321.699,73	3.321.699,73	0,00
Com Instituição Não financeira	0,00	0,00	0,00	0,00
Demais Dívidas Contratuais	0,00	0,00	0,00	0,00
Precatórios Posteriores a 05/05/2000 (inclusive) - Vencidos e não pagos	22.474.696,00	22.485.653,82	22.485.653,82	0,00
Outras Dívidas	0,00	0,00	0,00	0,00
DEDUÇÕES (II)	4.943.042,26	0,00	2.972.811,01	0,00
Disponibilidade de Caixa	4.943.042,26	0,00	2.972.811,01	0,00
Disponibilidade de Caixa Bruta	7.115.195,45	11.257.666,28	15.288.186,44	0,00
(-) Restos a Pagar Processados	2.172.153,19	1.068.906,35	1.068.906,35	0,00
(-) Depósitos Restituíveis e Valores Vinculados	0,00	10.987.293,67	11.246.469,08	0,00
Demais Haveres Financeiros	0,00	0,00	0,00	0,00
DÍVIDA CONSOLIDADA LÍQUIDA ² (DCL) (III) = (I - II)	21.019.885,36	25.916.392,55	22.743.712,50	0,00
RECEITA CORRENTE LÍQUIDA - RCL	101.393.190,88	110.106.481,88	123.230.308,75	0,00
(-) Transferências obrigatórias da União relativas às emendas individuais (art. 166-A, § 1º, da CF)	0,00	0,00	0,00	0,00
RECEITA CORRENTE LÍQUIDA AJUSTADA PARA CÁLCULO DOS LIMITES DE ENDIVIDAMENTO (VI) = (IV - V)	101.393.190,88	110.106.481,88	123.230.308,75	0,00
% da DC sobre a RCL (I/VI)	25,61	23,54	20,87	0,00
% da DCL sobre a RCL (III/VI)	20,73	23,54	18,46	0,00
LIMITE DEFINIDO POR RESOLUÇÃO DO SENADO FEDERAL - <120%>	121.671.829,06	132.127.778,26	147.876.370,50	0,00
LIMITE DE ALERTA (inciso III do § 1º do art. 59 da LRF) - <108%>	109.504.646,15	118.915.000,43	133.088.733,45	0,00
OUTROS VALORES NÃO INTEGRANTES DA DC	SALDO DO EXERCÍCIO ANTERIOR	SALDO DO EXERCÍCIO DE 2022		
		1º Quadrimestre	2º Quadrimestre	3º Quadrimestre
PRECATÓRIOS ANTERIORES A 05/05/2000	0,00	0,00	0,00	0,00
PRECATÓRIOS POSTERIORES A 05/05/2000 (Não incluídos na DCL)	384.755,56	384.755,56	523.024,76	0,00
PASSIVO ATUARIAL	0,00	0,00	0,00	0,00
RP NÃO-PROCESSADOS	6.002.621,86	4.257.564,89	4.257.564,89	0,00
ANTECIPAÇÕES DE RECEITA ORÇAMENTÁRIA – ARO	0,00	0,00	0,00	0,00
DÍVIDA CONTRATUAL DE PPP	0,00	0,00	0,00	0,00
APROPRIAÇÃO DE DEPÓSITOS JUDICIAIS - LC 151/2015	0,00	0,00	0,00	0,00

CARMELITA DE CASTRO SILVA
342.329.073-00
PREFEITA MUNICIPAL

KASSIO ROCHA PIO MENDES
056.487.658-51
TESOUREIRO

ROSILENE CAVALCANTE SOARES
738.909.873-20
CONTROLADORA

A SOARES & A B SANTOS SOUSA LTDA
21.505.535/0001-94
CONTADOR CRC-PI 00444/O-7

Id:089B772D802C732D

PREF. MUN. DE SÃO RAIMUNDO NONATO
RELATÓRIO DE GESTÃO FISCAL
DEMONSTRATIVO DAS GARANTIAS E CONTRAGARANTIAS DE VALORES
ORÇAMENTOS FISCAIS E DA SEGURIDADE SOCIAL
JANEIRO/2022 A AGOSTO/2022

RGF – ANEXO 3 (LRF, art. 55, inciso I, alínea "c" e art. 40, § 1º)

R\$ 1

GARANTIAS CONCEDIDAS	SALDO DO EXERCÍCIO ANTERIOR	SALDO DO EXERCÍCIO DE 2022		
		1º Quadrimestre	2º Quadrimestre	3º Quadrimestre
AOS ESTADOS (I)	0,00	0,00	0,00	0,00
Em Operações de Crédito Externas	0,00	0,00	0,00	0,00
Em Operações de Crédito Internas	0,00	0,00	0,00	0,00
AOS MUNICÍPIOS (II)	0,00	0,00	0,00	0,00
Em Operações de Crédito Externas	0,00	0,00	0,00	0,00
Em Operações de Crédito Internas	0,00	0,00	0,00	0,00
ÀS ENTIDADES CONTROLADAS (III)	0,00	0,00	0,00	0,00
Em Operações de Crédito Externas	0,00	0,00	0,00	0,00
Em Operações de Crédito Internas	0,00	0,00	0,00	0,00
POR MEIO DE FUNDOS E PROGRAMAS (IV)	0,00	0,00	0,00	0,00
TOTAL GARANTIAS CONCEDIDAS (V) = (I + II + III + IV)	0,00	0,00	0,00	0,00
RECEITA CORRENTE LÍQUIDA - RCL (VI)	101.393.190,88	110.106.481,88	123.230.308,75	0,00
(-) Transferências obrigatórias da União relativas às emendas individuais (art. 166-A, § 1º, da CF) (VII)	0,00	0,00	0,00	0,00
RECEITA CORRENTE LÍQUIDA AJUSTADA PARA CÁLCULO DOS LIMITES DE ENDIVIDAMENTO (VIII) = (VI - VII)	101.393.190,88	110.106.481,88	123.230.308,75	0,00
% do TOTAL DAS GARANTIAS sobre a RCL AJUSTADA (V/VIII)	0,00	0,00	0,00	0,00
LIMITE DEFINIDO POR RESOLUÇÃO DO SENADO FEDERAL - <22%>	22.306.501,99	24.223.426,01	27.110.667,93	0,00
LIMITE DE ALERTA (inciso III do §1º do art. 59 da LRF) - <19,8%>	20.075.851,79	21.801.083,41	24.399.601,13	0,00

CONTRAGARANTIAS RECEBIDAS	SALDO DO EXERCÍCIO ANTERIOR	SALDO DO EXERCÍCIO DE 2022		
		1º Quadrimestre	2º Quadrimestre	3º Quadrimestre
DOS ESTADOS (IX)	0,00	0,00	0,00	0,00
Em Garantia às operações de Crédito Externas	0,00	0,00	0,00	0,00
Em Garantia às operações de Crédito Internas	0,00	0,00	0,00	0,00
DOS MUNICÍPIOS (X)	0,00	0,00	0,00	0,00
Em Garantia às operações de Crédito Externas	0,00	0,00	0,00	0,00
Em Garantia às operações de Crédito Internas	0,00	0,00	0,00	0,00
DAS ENTIDADES CONTROLADAS (XI)	0,00	0,00	0,00	0,00
Em Garantia às operações de Crédito Externas	0,00	0,00	0,00	0,00
Em Garantia às operações de Crédito Internas	0,00	0,00	0,00	0,00
EM GARANTIAS POR MEIO DE FUNDOS E PROGRAMAS (XII)	0,00	0,00	0,00	0,00
TOTAL CONTRAGARANTIAS RECEBIDAS (XIII) = (IX + X + XI + XII)	0,00	0,00	0,00	0,00

CARMELITA DE CASTRO SILVA
342.329.073-00
PREFEITA MUNICIPAL

KASSIO ROCHA PIO MENDES
056.487.658-51
TESOUREIRO

ROSILENE CAVALCANTE SOARES
738.909.873-20
CONTROLADORA

A SOARES & A B SANTOS SOUSA LTDA
21.505.535/0001-94
CONTADOR CRC-PI 00444/O-7

FONTE: SCPI - Contabilidade [9.25.25.874], PREFEITURA MUNICIPAL DE SÃO RAIMUNDO NONATO

SÃO RAIMUNDO NONATO - PI

LRF: Publicações obrigatórias

Id:12525D780EF2732E

PREF. MUN. DE SÃO RAIMUNDO NONATO
 RELATÓRIO DE GESTÃO FISCAL
DEMONSTRATIVO DAS OPERAÇÕES DE CRÉDITO
 ORÇAMENTOS FISCAIS E DA SEGURIDADE SOCIAL
 JANEIRO/2022 A AGOSTO/2022

RGF – ANEXO 4 (LRF, art. 55, inciso I, alínea "d" e inciso III alínea "e")

RS 1

OPERAÇÕES DE CRÉDITO	VALOR REALIZADO	
	No Quadrimestre de Referência	Até o Quadrimestre de Referência (a)
Mobiliária	0,00	0,00
Interna	0,00	0,00
Externa	0,00	0,00
Contratual	0,00	0,00
Interna	0,00	0,00
Empréstimos	0,00	0,00
Aquisição Financiada de Bens e Arrendamento Mercantil Financeiro	0,00	0,00
Antecipação de Receita pela Venda a Termo de Bens e Serviços	0,00	0,00
Assunção, Reconhecimento e Confissão de Dívidas (LRF, art. 29, § 1º)	0,00	0,00
Operações de crédito não sujeitas ao limite para fins de contratação 1 (I)	0,00	0,00
Externa	0,00	0,00
Empréstimos	0,00	0,00
Aquisição Financiada de Bens e Arrendamento Mercantil Financeiro	0,00	0,00
Antecipações de Receitas pela Venda a Termo de Bens e Serviços	0,00	0,00
Assunção, Reconhecimento e Confissão de Dívidas (LRF, art. 29, § 1º)	0,00	0,00
Operações de crédito não sujeitas ao limite para fins de contratação 1 (II)	0,00	0,00
TOTAL (III)	0,00	0,00

APURAÇÃO DO CUMPRIMENTO DOS LIMITES	VALOR	% SOBRE A RCL
RECEITA CORRENTE LÍQUIDA – RCL (IV)	123.230.308,75	0,00
(-) Transferências obrigatórias da União relativas às emendas individuais (§ 1º, art. 166-A da CF) (V)	0,00	0,00
RECEITA CORRENTE LÍQUIDA AJUSTADA PARA CÁLCULO DOS LIMITES DE ENDIVIDAMENTO (VI) = (IV - V)	123.230.308,75	0,00
OPERAÇÕES VEDADAS (VII)	0,00	0,00
TOTAL CONSIDERADO PARA FINS DA APURAÇÃO DO CUMPRIMENTO DO LIMITE (VIII) = (IIIa + VII - Ia - IIa)	0,00	0,00
LIMITE GERAL DEFINIDO POR RESOLUÇÃO DO SENADO FEDERAL PARA AS OPERAÇÕES DE CRÉDITO INTERNAS E EXTERNAS	19.716.849,40	16,00
LIMITE DE ALERTA (inciso III do §1º do art. 59 da LRF) - <14.4%>	17.745.164,46	14,40
OPERAÇÕES DE CRÉDITO POR ANTECIPAÇÃO DA RECEITA ORÇAMENTÁRIA	0,00	0,00
LIMITE DEFINIDO POR RESOLUÇÃO DO SENADO FEDERAL PARA AS OPERAÇÕES DE CRÉDITO POR ANTECIPAÇÃO DA RECEITA ORÇAMENTÁRIA	8.626.121,61	7,00

OUTRAS OPERAÇÕES QUE INTEGRAM A DÍVIDA CONSOLIDADA	VALOR REALIZADO	
	No Quadrimestre de Referência	Até o Quadrimestre de Referência (a)
Parcelamentos de Dívidas	0,00	0,00
Tributos	0,00	0,00
Contribuições Previdenciárias	0,00	0,00
FGTS	0,00	0,00
Demais Contribuições Sociais	0,00	0,00
Operações de reestruturação e recomposição do principal de dívidas	0,00	0,00

CARMELITA DE CASTRO SILVA
 342.329.073-00
 PREFEITA MUNICIPAL

KASSIO ROCHA PIO MENDES
 056.487.658-51
 TESOUREIRO

ROSILENE CAVALCANTE SOARES
 738.909.873-20
 CONTROLADORA

A SOARES & A B SANTOS SOUSA LTDA
 21.505.535/0001-94
 CONTADOR CRC-PI 00444/O-7

FONTE: SCPI - Contabilidade [9.25.25.874], PREFEITURA MUNICIPAL DE SÃO RAIMUNDO NONATO

Id:0E288D0EF6547331

PREF. MUN. DE SÃO RAIMUNDO NONATO
RELATÓRIO DE GESTÃO FISCAL
DEMONSTRATIVO DA DISPONIBILIDADE DE CAIXA E DOS RESTOS A PAGAR
ORÇAMENTOS FISCAIS E DA SEGURIDADE SOCIAL
Referência: JANEIRO A DEZEMBRO /2022

1 of 1

RGF - ANEXO 5 (LRF, art. 55, Inciso III, alínea "a")

DESTINAÇÃO DE RECURSOS	DISPONIBILIDADE DE CAIXA BRUTA	OBRIGAÇÕES FINANCEIRAS					INSUFICIÊNCIA FINANCEIRA VERIFICADA NO CONSÓRCIO PÚBLICO	DISPONIBILIDADE DE CAIXA LÍQUIDA (Antes da Inscrição em Restos a Pagar Não Processados)	RESTOS A PAGAR EMPENHADOS E NÃO LIQUIDADOS DO EXERCÍCIO	EMPENHOS NÃO LIQUIDADOS CANCELADOS (Não Inscritos por Insuficiência Financeira)	DISPONIBILIDADE DE CAIXA LÍQUIDA (Após a Inscrição em Restos a Pagar Não Processados)		
		Restos a Pagar Liquidados e Não Pagos		Restos a Pagar Empenhados e Não Liquidados de Exercícios Anteriores	Demais Obrigações Financeiras	(g) = (a) - (b) + (c) + (d) - (e) - (f)						(h)	(i) = (g - h)
		De Exercícios Anteriores	Do Exercício										
(a)	(b)	(c)	(d)	(e)	(f)	(g)	(h)	(i)					
TOTAL DOS RECURSOS NÃO VINCULADOS - Contrato de Rateio (14.359.391,97	1.048.278,49	228.082,31	2.136.765,32	7.820.645,18	0,00	3.125.620,67	4.923.294,44	0,00	-1.797.673,77			
Recursos Ordinários	13.697.067,08	1.048.278,49	228.082,31	2.136.765,32	7.820.645,18	0,00	2.463.295,78	4.923.294,44	0,00	-2.459.998,66			
Outros Recursos não Vinculados	662.324,89	0,00	0,00	0,00	0,00	0,00	662.324,89	0,00	0,00	662.324,89			
TOTAL DOS RECURSOS VINCULADOS (II)	818.442,61	747.737,41	487.572,80	3.577.336,16	6.930.734,33	0,00	-10.924.938,09	4.739.264,05	0,00	-15.664.202,14			
Receitas de Impostos e de Transferência de Impostos - Educação	4.973.080,15	731.748,57	1.529,90	1.440.622,46	0,00	0,00	2.799.179,22	842.806,08	0,00	1.956.373,14			
Transferências do FUNDEB	-2.711.035,12	3.707,27	3.699,22	122.657,05	2.575.234,89	0,00	-5.416.333,55	784.891,47	0,00	-6.201.225,02			
Outros Recursos Vinculados à Educação	612.948,71	3.162,42	2.480,00	32.900,29	-328.200,09	0,00	902.606,09	237.982,69	0,00	664.623,40			
Receitas de Impostos e de Transferência de Impostos - Saúde	-246.944,81	951,32	185.438,27	17.607,31	0,00	0,00	-450.941,71	434.025,25	0,00	-884.966,96			
Outros Recursos Vinculados à Saúde	-8.792.513,35	6.897,00	65.284,64	82.816,38	1.368.157,23	0,00	-10.315.668,60	472.821,94	0,00	-10.788.490,54			
Recursos Vinculados à Assistência Social	2.192.106,65	1.270,83	0,00	23.414,25	2.138,10	0,00	2.165.283,47	443.071,00	0,00	1.722.212,47			
Recursos Vinculados ao RPPS - Plano Previdenciário	0,00	0,00	0,00	0,00	0,00	0,00	0,00	0,00	0,00	0,00			
Recursos Vinculados ao RPPS - Plano Financeiro	0,00	0,00	0,00	0,00	0,00	0,00	0,00	0,00	0,00	0,00			
Recursos de Operações de Crédito (exceto vinculados à Educação e à S	0,00	0,00	0,00	0,00	0,00	0,00	0,00	0,00	0,00	0,00			
Recursos de Alienação de Bens/Ativos	0,00	0,00	0,00	0,00	0,00	0,00	0,00	0,00	0,00	0,00			
Outros Recursos Vinculados	4.790.800,38	0,00	229.140,77	1.857.318,42	3.313.404,20	0,00	-609.063,01	1.523.665,62	0,00	-2.132.728,63			
TOTAL (III) = (I + II)	15.177.834,58	1.796.015,90	715.655,11	5.714.101,48	14.751.379,51	0,00	-7.799.317,42	9.662.558,49	0,00	-17.461.875,91			

CARMELITA DE CASTRO SILVA
342.329.073-00
PREFEITA MUNICIPAL

KASSIO ROCHA PIO MENDES
056.487.658-51
TESOUREIRO

ROSILENE CAVALCANTE SOARES
738.909.873-20
CONTROLADORA

A SOARES & A B SANTOS SOUSA LTDA
21.505.535/0001-94
CONTADOR CRC-PI 00444/O-7

FONTE: SCPI - Contabilidade [9.25.25.874], PREFEITURA MUNICIPAL DE SÃO RAIMUNDO NONATO

Id:0B62021E3B407333

PREF. MUN. DE SÃO RAIMUNDO NONATO
RELATÓRIO DE GESTÃO FISCAL
DEMONSTRATIVO SIMPLIFICADO DO RELATÓRIO DE GESTÃO FISCAL
ORÇAMENTOS FISCAIS E DA SEGURIDADE SOCIAL
JANEIRO/2022 A AGOSTO/2022

LRF, art. 48 – Anexo 6

RS 1

RECEITA CORRENTE LÍQUIDA	VALOR
Receita Corrente líquida	123.230.308,75
Receita Corrente Líquida Ajustada para Cálculo dos Limites de Endividamento	123.230.308,75
Receita Corrente Líquida Ajustada para Cálculo dos Limites da Despesa com Pessoal	123.230.308,75

DESPESA COM PESSOAL	VALOR	% SOBRE A RCL
Despesa Total com Pessoal - DTP	57.133.509,51	46,36
Limite Máximo (incisos I, II e III, art. 20 da LRF) - <%>	66.544.366,73	54,00
Limite Prudencial (parágrafo único, art. 22 da LRF) - <%>	63.217.148,39	51,30
Limite de Alerta (inciso II do §1º do art. 59 da LRF) - <%>	59.889.930,06	48,60

DÍVIDA CONSOLIDADA	VALOR	% SOBRE A RCL
Dívida Consolidada Líquida	22.743.712,50	18,46
Limite Definido por Resolução do Senado Federal	147.876.370,50	120,00

GARANTIAS DE VALORES	VALOR	% SOBRE A RCL
Total das Garantias Concedidas	0,00	0,00
Limite Definido por Resolução do Senado Federal	27.110.667,93	22,00

OPERAÇÕES DE CRÉDITOS	VALOR	% SOBRE A RCL
Operações de Crédito Internas e Externas	0,00	0,00
Limite Definido pelo Senado Federal para Operações de Crédito Externas e Internas	19.716.849,40	16,00
Operações de Crédito por Antecipação da Receita	0,00	0,00
Limite Definido pelo Senado Federal para Operações de Crédito por Antecipação da Receita	8.626.121,61	7,00

CARMELITA DE CASTRO SILVA
 342.329.073-00
 PREFEITA MUNICIPAL

KASSIO ROCHA PIO MENDES
 056.487.658-51
 TESOUREIRO

ROSILENE CAVALCANTE SOARES
 738.909.873-20
 CONTROLADORA

A SOARES & A B SANTOS SOUSA LTDA
 21.505.535/0001-94
 CONTADOR CRC-PI 00444/O-7

FONTE: SCPI - Contabilidade [9.25.25.874], PREFEITURA MUNICIPAL DE SÃO RAIMUNDO NONATO

Id:13B5A2F06C7C74CA

CÂMARA MUNICIPAL DE PAULISTANA
RELATÓRIO DE GESTÃO FISCAL
DEMONSTRATIVO CONSOLIDADO DA DESPESA COM PESSOAL
ORÇAMENTOS FISCAIS E DA SEGURIDADE SOCIAL
SET/2021 A AGO/2022

DESPESA COM PESSOAL	DESPESAS EXECUTADAS (últimos 12 meses)												TOTAL (últimos 12 meses) (a)	R\$ 1 INSCRITAS EM RESTOS A PAGAR NÃO PROCESSADOS (b)
	LIQUIDADAS													
	SET/2021	OUT/2021	NOV/2021	DEZ/2021	JAN/2022	FEV/2022	MAR/2022	ABR/2022	MAI/2022	JUN/2022	JUL/2022	AGO/2022		
DESPESA BRUTA COM PESSOAL(I)	87.696,24	89.964,55	87.764,55	87.995,55	88.562,18	88.746,49	107.985,97	97.687,64	96.388,61	98.020,57	97.975,78	95.093,91	1.123.882,04	0,00
Pessoal Ativo	87.696,24	89.964,55	87.764,55	87.995,55	88.562,18	88.746,49	107.985,97	97.687,64	96.388,61	98.020,57	97.975,78	95.093,91	1.123.882,04	0,00
Vencimentos, Vantagens e Outras Despesas Variáveis	74.833,28	77.081,84	74.881,84	74.881,84	75.172,53	75.172,53	94.666,53	84.598,10	82.184,53	83.816,49	82.975,82	80.226,18	960.491,51	0,00
Obrigações Patronais	12.862,96	12.882,71	12.882,71	13.113,71	13.389,65	13.573,96	13.319,44	13.089,54	14.204,08	14.204,08	14.999,96	14.867,73	163.390,53	0,00
Pessoal Inativo e Pensionistas	0,00	0,00	0,00	0,00	0,00	0,00	0,00	0,00	0,00	0,00	0,00	0,00	0,00	0,00
Aposentadorias, Reserva e Reformas	0,00	0,00	0,00	0,00	0,00	0,00	0,00	0,00	0,00	0,00	0,00	0,00	0,00	0,00
Pensões	0,00	0,00	0,00	0,00	0,00	0,00	0,00	0,00	0,00	0,00	0,00	0,00	0,00	0,00
Outras despesas de pessoal decorrentes de contratos de terceirização (§1º do art. 22 da LRF)	0,00	0,00	0,00	0,00	0,00	0,00	0,00	0,00	0,00	0,00	0,00	0,00	0,00	0,00
Despesa com Pessoal não Executada Orçamentariamente	0,00	0,00	0,00	0,00	0,00	0,00	0,00	0,00	0,00	0,00	0,00	0,00	0,00	0,00
DESPESAS NÃO COMPUTADAS (II) (§1º do art. 19 da LRF)	0,00	0,00	0,00	0,00	0,00	0,00	0,00	0,00	0,00	0,00	0,00	0,00	0,00	0,00
Indenizações por Demissão e Incentivos à Demissão Voluntária	0,00	0,00	0,00	0,00	0,00	0,00	0,00	0,00	0,00	0,00	0,00	0,00	0,00	0,00
Decorrentes de Decisão Judicial de período anterior ao da apuração	0,00	0,00	0,00	0,00	0,00	0,00	0,00	0,00	0,00	0,00	0,00	0,00	0,00	0,00
Despesas de Exercícios Anteriores de período anterior ao da apuração	0,00	0,00	0,00	0,00	0,00	0,00	0,00	0,00	0,00	0,00	0,00	0,00	0,00	0,00
Inativos e Pensionistas com Recursos Vinculados	0,00	0,00	0,00	0,00	0,00	0,00	0,00	0,00	0,00	0,00	0,00	0,00	0,00	0,00
DESPESA LÍQUIDA COM PESSOAL (III) = (I-II)	87.696,24	89.964,55	87.764,55	87.995,55	88.562,18	88.746,49	107.985,97	97.687,64	96.388,61	98.020,57	97.975,78	95.093,91	1.123.882,04	0,00
APURAÇÃO DO CUMPRIMENTO DO LIMITE LEGAL													VALOR	% SOBRE RCL
RECEITA CORRENTE LÍQUIDA - RCL (IV)													78.735.134,78	
(1) Transferências obrigatórias da União relativas às emendas individuais (art. 166-A, § 1º, da CF) (V)													0,00	
(2) Transferências obrigatórias da União relativas às emendas de bancada (art. 166, § 16 da CF) (VI)													0,00	
RECEITA CORRENTE LÍQUIDA AJUSTADA PARA CÁLCULO DOS LIMITES DA DESPESA COM PESSOAL (VII) = (IV - V - VI)													78.735.134,78	
DESPESA TOTAL COM PESSOAL - DTP (VIII) = (III + - III b)													1.123.882,04	1,43
LIMITE MÁXIMO (IX) (incisos I, II e III, art. 20 da LRF)													4.724.108,09	6,00
LIMITE PRUDENCIAL (X) = (0,95 x IX) (parágrafo único do art. 22 da LRF)													4.487.902,69	5,70
LIMITE DE ALERTA (XI) = (0,90 x IX) (inciso II do §1º do art. 59 da LRF)													4.251.697,28	5,40

Nota:

1 - Durante o exercício, somente as despesas liquidadas são consideradas executadas. No encerramento do exercício, as despesas não liquidadas inscritas em restos a pagar não-processados são também consideradas executadas. Dessa forma, para maior transparência, as despesas executadas estão segregadas em:

- a) Despesas liquidadas, consideradas aquelas em que houve a entrega do material ou serviço, nos termos do art. 63 da Lei 4.320/64;
b) Despesas empenhadas mas não liquidadas, inscritas em Restos a Pagar não-processados, consideradas liquidadas no encerramento do exercício, por força do inciso II do art.35 da Lei 4.320/64

2 - A Câmara Municipal não gastará mais de setenta por cento de sua receita com folha de pagamento, incluído o gasto com o subsídio de seus Vereadores, nos termos do Art. 29-A da Constituição Federal

 OSVALDO MAMEDIO DA COSTA 018.461.423-69 PRESIDENTE DA CAMARA	 REGINA MARIA DA SILVA RIBEIRO 023.082.293-22 TESOUREIRA	 ANA REIS BAIA 056.838.393-18 CONTROLADORA	 JOSÉ DAMASIO FERREIRA 236.949.394-15 CRC-002821/0-6 - CONTADOR
---	--	--	---



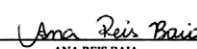

Id:0471A6C4678E74E5

CÂMARA MUNICIPAL DE PAULISTANA
 RELATÓRIO DE GESTÃO FISCAL
 DEMONSTRATIVO CONSOLIDADO DA DISPONIBILIDADE DE CAIXA E DOS RESTOS A PAGAR
 ORÇAMENTOS FISCAIS E DA SEGURIDADE SOCIAL
 Referência: JANEIRO A DEZEMBRO /2022

1 of 1

RGF - ANEXO 5 (LRF, art. 55, inciso III, alínea "a")

DESTINAÇÃO DE RECURSOS	DISPONIBILIDADE DE CAIXA BRUTA	OBRIGAÇÕES FINANCEIRAS				INSUFICIÊNCIA FINANCEIRA VERIFICADA NO CONSÓRCIO PÚBLICO	DISPONIBILIDADE DE CAIXA LÍQUIDA (Antes da Inscrição em Restos a Pagar Não Processados)	RESTOS A PAGAR EMPENHADOS E NÃO LIQUIDADOS DO EXERCÍCIO	EMPENHOS NÃO LIQUIDADOS CANCELADOS (Não Inscrições por Insuficiência Financeira)	DISPONIBILIDADE DE CAIXA LÍQUIDA (Após a Inscrição em Restos a Pagar Não Processados)
		Restos a Pagar Liquidados e Não Pagos		Restos a Pagar Empenhados e Não Liquidados de Exercícios Anteriores	Demais Obrigações Financeiras					
		De Exercícios Anteriores	De Exercício							
(a)	(b)	(c)	(d)	(e)	(f)	(g) = (a - (b + (c) + (d) + (e))	(h)	(i)	(j) = (g - h)	
TOTAL DOS RECURSOS NÃO VINCULADOS - Contrato de Ratoio (I)	480,33	0,00	32.629,85	0,00	12.968,24	0,00	-45.117,76	13.103,33	0,00	-58.221,09
Recursos Ordinários	480,33	0,00	32.629,85	0,00	12.968,24	0,00	-45.117,76	13.103,33	0,00	-58.221,09
Outros Recursos não Vinculados	0,00	0,00	0,00	0,00	0,00	0,00	0,00	0,00	0,00	0,00
TOTAL DOS RECURSOS VINCULADOS (II)	1.251,58	0,00	0,00	0,00	1.512,26	0,00	-260,68	0,00	0,00	-260,68
Recitas de Impostos e de Transferência de Impostos - Educação	0,00	0,00	0,00	0,00	0,00	0,00	0,00	0,00	0,00	0,00
Transferências do FUNDEB	0,00	0,00	0,00	0,00	0,00	0,00	0,00	0,00	0,00	0,00
Outros Recursos Vinculados à Educação	0,00	0,00	0,00	0,00	0,00	0,00	0,00	0,00	0,00	0,00
Recitas de Impostos e de Transferência de Impostos - Saúde	0,00	0,00	0,00	0,00	0,00	0,00	0,00	0,00	0,00	0,00
Outros Recursos Vinculados à Saúde	0,00	0,00	0,00	0,00	0,00	0,00	0,00	0,00	0,00	0,00
Recursos Vinculados à Assistência Social	0,00	0,00	0,00	0,00	0,00	0,00	0,00	0,00	0,00	0,00
Recursos Vinculados ao RPPS - Plano Previdenciário	0,00	0,00	0,00	0,00	0,00	0,00	0,00	0,00	0,00	0,00
Recursos Vinculados ao RPPS - Plano Financeiro	0,00	0,00	0,00	0,00	0,00	0,00	0,00	0,00	0,00	0,00
Recursos de Operações de Crédito (exceto vinculados à Educação e à S	0,00	0,00	0,00	0,00	0,00	0,00	0,00	0,00	0,00	0,00
Recursos de Alienação de Bens/Ativos	0,00	0,00	0,00	0,00	0,00	0,00	0,00	0,00	0,00	0,00
Outros Recursos Vinculados	1.251,58	0,00	0,00	0,00	1.512,26	0,00	-260,68	0,00	0,00	-260,68
TOTAL (III) = (I + II)	1.731,91	0,00	32.629,85	0,00	14.480,50	0,00	-45.378,44	13.103,33	0,00	-58.481,77

 OSVALDO MAMEDIO DA COSTA 018.461.423-69 PRESIDENTE DA CÂMARA	 REGINA MARIA DA SILVA RIBEIRO 025.082.293-22 TESOUREIRA	 ANA REIS BAIA 056.838.393-18 CONTROLADORA
 JOSÉ DAMASIO FERREIRA 236.949.394-15 CRC-002821/0-6 - CONTADOR		

FONTE: SCPI - Contabilidade [9.25.25.874], CÂMARA MUNICIPAL DE PAULISTANA

Id:0B62021E3B4074E8

CÂMARA MUNICIPAL DE PAULISTANA
RELATÓRIO DE GESTÃO FISCAL
DEMONSTRATIVO SIMPLIFICADO DO RELATÓRIO DE GESTÃO FISCAL
ORÇAMENTOS FISCAIS E DA SEGURIDADE SOCIAL
JANEIRO/2022 A AGOSTO/2022

LRF, art. 48 - Anexo 6

RS 1


RECEITA CORRENTE LÍQUIDA	VALOR
Receita Corrente líquida	78.735.134,78
Receita Corrente Líquida Ajustada para Cálculo dos Limites de Endividamento	78.735.134,78
Receita Corrente Líquida Ajustada para Cálculo dos Limites da Despesa com Pessoal	78.735.134,78


DESPESA COM PESSOAL	VALOR	% SOBRE A RCL
Despesa Total com Pessoal - DTP	1.123.882,04	1,43
Limite Máximo (incisos I, II e III, art. 20 da LRF) - <%>	4.724.108,09	6,00
Limite Prudencial (parágrafo único, art. 22 da LRF) - <%>	4.487.902,69	5,70
Limite de Alerta (inciso II do §1º do art. 59 da LRF) - <%>	4.251.697,28	5,40

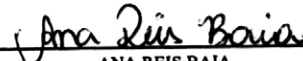
DÍVIDA CONSOLIDADA	VALOR	% SOBRE A RCL
Dívida Consolidada Líquida	0,00	0,00
Limite Definido por Resolução do Senado Federal	0,00	0,00


GARANTIAS DE VALORES	VALOR	% SOBRE A RCL
Total das Garantias Concedidas	0,00	0,00
Limite Definido por Resolução do Senado Federal	0,00	0,00

OPERAÇÕES DE CRÉDITOS	VALOR	% SOBRE A RCL
Operações de Crédito Internas e Externas	0,00	0,00
Limite Definido pelo Senado Federal para Operações de Crédito Externas e Internas	0,00	0,00
Operações de Crédito por Antecipação da Receita	0,00	0,00
Limite Definido pelo Senado Federal para Operações de Crédito por Antecipação da Receita	0,00	0,00


OSVALDO MAMEDIO DA COSTA
018.461.423-69
PRESIDENTE DA CAMARA


REGINA MARIA DA SILVA RIBEIRO
023.082.293-22
TESOUREIRA


ANA REIS BAIA
056.838.393-18
CONTROLADORA



JOSÉ DAMASIO FERREIRA
236.949.394-15
CRC-002821/0-6 - CONTADOR

FONTE: SCPI - Contabilidade [9.25.25.874], CÂMARA MUNICIPAL DE PAULISTANA

PAULISTANA - PI / Câmara Municipal

LRF: Publicações obrigatórias

**ICP
Brasil**



**EDIÇÕES
ASSINADAS
DIGITALMENTE
COM
CARIMBO
DO TEMPO
HOMOLOGADO
PELO
ICP - BRASIL**

Todas as nossas edições seguem os mais rigorosos padrões de segurança, garantindo a inalterabilidade e a legitimidade de nossas publicações, de acordo com a Instrução Normativa TCE/PI 003-18.