

Caderno B
Não pode ser vendido separadamente



DIÁRIO OFICIAL DOS MUNICÍPIOS

Estado do Piauí
"Verba Volant, Scripta Manent"
Órgão de Consulta e Apoio da Rede de Controle da Gestão Pública do Estado



ISSN 2527-1911 (Impresso)
ISSN 2594-7923 (Online)

Capital: R\$ 7,16
(S/ Remessa)



Ano XX • Teresina (PI) - Quarta-Feira, 22 de Junho de 2022 • Edição **IVDXCIX**



Interior: R\$ 7,61
(C/ Remessa)

Acervo das Edições Arquivado e Protegido em Sala-Cofre do TCE/PI

- DIÁRIO OFICIAL DOS MUNICÍPIOS - ONDE CONSULTAR:

Coleções atualizadas do Diário Oficial dos Municípios podem ser consultadas por nossos leitores nos seguintes lugares:

- **Arquivo Público do Piauí**
- **Biblioteca do Ministério Público**
- **Biblioteca do TCE/PI**
- **Biblioteca do TCU**
- **Biblioteca da CGU**
- **Biblioteca do Senado Federal**
- **Biblioteca da Câmara dos Deputados/BSB**

Poder Legislativo:

Alto Longá (LRF).....Pag.	02	Inhuma (LRF).....Pag.	06
Castelo do Piauí (LRF).....Pag.	03	Juazeiro do Piauí (LRF).....Pag.	07
Dom Inocêncio (LRF).....Pag.	04	Lagoa do Piauí (LRF).....Pag.	09
Esperantina (LRF).....Pag.	05	Picos (LRF).....Pag.	10

Poder Executivo:

Alto Longá (LRF).....Pag.	12	Paulistana (LRF).....Pag.	131
Boa Hora (LRF).....Pag.	36	Piripiri (LRF).....Pag.	57
Cristalândia do Piauí (LRF).....Pag.	105	Socorro do Piauí (LRF).....Pag.	85
Ilha Grande (LRF).....Pag.	127		

Id:13B5A4925ACFE721

CAMARA MUNICIPAL DE ALTO LONGA RELATÓRIO DE GESTÃO FISCAL DEMONSTRATIVO DA DESPESA COM PESSOAL ORÇAMENTOS FISCAIS E DA SEGURIDADE SOCIAL MAI/2021 A ABR/2022

RGF - ANEXO I (LRF, art. 55, inciso I, alínea "a")

DESPESA COM PESSOAL	DESPESAS EXECUTADAS (últimos 12 meses)												TOTAL (últimos 12 meses)	INSCRITAS EM RESTOS A PAGAR NÃO PROCESSADOS	
	LIQUIDADAS														
	MAI/2021	JUN/2021	JUL/2021	AGO/2021	SET/2021	OUT/2021	NOV/2021	DEZ/2021	JAN/2022	FEV/2022	MAR/2022	ABR/2022			(a)
DESPESA BRUTA COM PESSOAL(I)	54.782,17	54.782,17	55.817,03	55.304,01	55.139,56	55.141,83	54.477,24	54.480,74	63.360,87	63.360,87	63.360,87	63.360,87	63.360,87	693.368,23	0,00
Pessoal Ativo	54.782,17	54.782,17	55.817,03	55.304,01	55.139,56	55.141,83	54.477,24	54.480,74	63.360,87	63.360,87	63.360,87	63.360,87	63.360,87	693.368,23	0,00
Vencimentos, Vantagens e Outras Despesas Variáveis	54.782,17	54.782,17	54.782,17	54.782,17	54.615,51	54.615,51	53.948,40	53.948,87	63.360,87	63.360,87	63.360,87	63.360,87	63.360,87	689.700,45	0,00
Obrigações Patronais	0,00	0,00	1.034,86	521,84	524,05	526,32	528,84	531,87	0,00	0,00	0,00	0,00	0,00	3.667,78	0,00
Pessoal Inativo e Pensionistas	0,00	0,00	0,00	0,00	0,00	0,00	0,00	0,00	0,00	0,00	0,00	0,00	0,00	0,00	0,00
Aposentadorias, Reserva e Reformas	0,00	0,00	0,00	0,00	0,00	0,00	0,00	0,00	0,00	0,00	0,00	0,00	0,00	0,00	0,00
Pensões	0,00	0,00	0,00	0,00	0,00	0,00	0,00	0,00	0,00	0,00	0,00	0,00	0,00	0,00	0,00
Outras despesas de pessoal decorrentes de contratos de terceirização (§1º do art. 19 da LRF)	0,00	0,00	0,00	0,00	0,00	0,00	0,00	0,00	0,00	0,00	0,00	0,00	0,00	0,00	0,00
Despesa com Pessoal não Executada Orçamentariamente	0,00	0,00	0,00	0,00	0,00	0,00	0,00	0,00	0,00	0,00	0,00	0,00	0,00	0,00	0,00
DESPESAS NÃO COMPUTADAS (II) (§1º do art. 19 da LRF)	0,00	0,00	0,00	0,00	0,00	0,00	0,00	0,00	0,00	0,00	0,00	0,00	0,00	0,00	0,00
Indenizações por Demissão e Incentivos à Demissão Voluntária	0,00	0,00	0,00	0,00	0,00	0,00	0,00	0,00	0,00	0,00	0,00	0,00	0,00	0,00	0,00
Decorrentes de Decisão Judicial de período anterior ao da apuração	0,00	0,00	0,00	0,00	0,00	0,00	0,00	0,00	0,00	0,00	0,00	0,00	0,00	0,00	0,00
Despesas de Exercícios Anteriores de período anterior ao da apuração	0,00	0,00	0,00	0,00	0,00	0,00	0,00	0,00	0,00	0,00	0,00	0,00	0,00	0,00	0,00
Inativas e Pensionistas com Recursos Vinculados	0,00	0,00	0,00	0,00	0,00	0,00	0,00	0,00	0,00	0,00	0,00	0,00	0,00	0,00	0,00
DESPESA LÍQUIDA COM PESSOAL (III) = (I-II)	54.782,17	54.782,17	55.817,03	55.304,01	55.139,56	55.141,83	54.477,24	54.480,74	63.360,87	63.360,87	63.360,87	63.360,87	63.360,87	693.368,23	0,00
APURAÇÃO DO CUMPRIMENTO DO LIMITE LEGAL													VALOR	% SOBRE RCL	
RECEITA CORRENTE LÍQUIDA - RCL (IV)													40.786.053,29		
(c) Transferências obrigatórias da União relativas às emendas individuais (art. 166-A, § 1º, da CF) (V)													0,00		
(c) Transferências obrigatórias da União relativas às emendas de bancada (art. 166, § 16 da CF) (VI)													0,00		
RECEITA CORRENTE LÍQUIDA AJUSTADA PARA CÁLCULO DOS LIMITES DA DESPESA COM PESSOAL (VII) = (IV - V - VI)													40.786.053,29		
DESPESA TOTAL COM PESSOAL - DTP (VIII) = (III a + III b)													693.368,23	1,70	
LIMITE MÁXIMO (IX) (incisos I, II e III, art. 20 da LRF)													2.447.163,20	6,00	
LIMITE PRUDENCIAL (X) = (0,95 x IX) (parágrafo único do art. 22 da LRF)													2.334.805,04	5,70	
LIMITE DE ALERTA (XI) = (0,90 x IX) (inciso II do §1º do art. 39 da LRF)													2.202.446,88	5,40	

Nota:

1 - Durante o exercício, somente as despesas liquidadas são consideradas executadas. No encerramento do exercício, as despesas não liquidadas inscritas em restos a pagar não-processados são também consideradas executadas.

Dessa forma, para maior transparência, as despesas executadas estão segregadas em:

- a) Despesas liquidadas, consideradas aquelas em que houve a entrega do material ou serviço, nos termos do art. 63 da Lei 4.320/64;
 - b) Despesas empenhadas mas não liquidadas, inscritas em Restos a Pagar não-processados, consideradas liquidadas no encerramento do exercício, por força inciso II do art.35 da Lei 4.320/64
- 2 - A Câmara Municipal não gastará mais de setenta por cento de sua receita com folha de pagamento, incluído o gasto com o subsídio de seus Vereadores, nos termos do Art. 29-A da Constituição Federal

Francisco Quirino da Rocha Neto
FRANCISCO QUIRINO DA ROCHA NETO
003.870.603-24
PRESIDENTE DA CÂMARA

Mariana Gomes Ribeiro
MARIANA GOMES RIBEIRO
033.178.653-26
TESOUREIRA

ESLEIANE J. DE JESUS FERNANDES
ESLEIANE J. DE JESUS FERNANDES
813.770.103-68
CONTADORA CRC-6.159/PI

Ivo Pessoa Cabral
IVO PESSOA CABRAL
181.240.463-87
CONTROLADOR INTERNO

Id:09FEBE47CC09ED2B

CAMARA MUNICIPAL DE CASTELO DO PIAUI
RELATÓRIO DE GESTÃO FISCAL
DEMONSTRATIVO DA DESPESA COM PESSOAL
ORÇAMENTOS FISCAIS E DA SEGURIDADE SOCIAL
MAI/2021 A ABR/2022

RGF - ANEXO I (LRF, art. 55, inciso I, alínea "a")

DESPESA COM PESSOAL	DESPESAS EXECUTADAS (últimos 12 meses)												TOTAL (últimos 12 meses)	RESTOS A PAGAR NÃO PROCESSADOS
	LÍQUIDADAS													
	MAI/2021	JUN/2021	JUL/2021	AGO/2021	SET/2021	OCT/2021	NOV/2021	DEZ/2021	JAN/2022	FEV/2022	MAR/2022	ABR/2022	(a)	(b)
DESPESA BRUTA COM PESSOAL (I)	67.338,87	106.792,93	91.908,20	92.062,70	90.690,34	90.075,10	90.816,85	81.781,19	92.418,29	109.148,21	106.208,16	106.631,22	1.125.872,06	0,00
Pessoal Ativo	67.338,87	106.792,93	91.908,20	92.062,70	90.690,34	90.075,10	90.816,85	81.781,19	92.418,29	109.148,21	106.208,16	106.631,22	1.125.872,06	0,00
Vencimentos, Vantagens e Outras Despesas Variáveis	67.338,87	73.278,87	74.812,20	74.048,37	73.894,11	73.278,87	73.853,87	66.009,59	75.788,20	89.235,11	86.476,15	86.972,80	914.986,92	0,00
Obrigações Patronais	0,00	33.514,06	17.096,00	18.014,33	16.796,23	16.796,23	16.962,98	15.771,69	16.630,09	19.913,10	19.732,01	19.658,42	210.885,14	0,00
Pessoal Inativo e Pensionistas	0,00	0,00	0,00	0,00	0,00	0,00	0,00	0,00	0,00	0,00	0,00	0,00	0,00	0,00
Aposentadorias, Reservas e Reformas	0,00	0,00	0,00	0,00	0,00	0,00	0,00	0,00	0,00	0,00	0,00	0,00	0,00	0,00
Pensões	0,00	0,00	0,00	0,00	0,00	0,00	0,00	0,00	0,00	0,00	0,00	0,00	0,00	0,00
Outras despesas de pessoal decorrentes de contratos de terceirização (§1º do art. 19 da LRF)	0,00	0,00	0,00	0,00	0,00	0,00	0,00	0,00	0,00	0,00	0,00	0,00	0,00	0,00
Despesa com pessoal não liquidada Orçamentariamente	0,00	0,00	0,00	0,00	0,00	0,00	0,00	0,00	0,00	0,00	0,00	0,00	0,00	0,00
DESPESAS NÃO COMPUTADAS (II) (§1º do art. 19 da LRF)	0,00	0,00	0,00	0,00	0,00	0,00	0,00	0,00	0,00	0,00	0,00	0,00	0,00	0,00
Identificação por Demissão e Incentivos à Demissão Voluntária	0,00	0,00	0,00	0,00	0,00	0,00	0,00	0,00	0,00	0,00	0,00	0,00	0,00	0,00
Decorrentes de Decisão Judicial de período anterior ao da apuração	0,00	0,00	0,00	0,00	0,00	0,00	0,00	0,00	0,00	0,00	0,00	0,00	0,00	0,00
Despesas de Exercícios Anteriores de período anterior ao de apuração	0,00	0,00	0,00	0,00	0,00	0,00	0,00	0,00	0,00	0,00	0,00	0,00	0,00	0,00
Inativos e Pensionistas com Recursos Vinculados	0,00	0,00	0,00	0,00	0,00	0,00	0,00	0,00	0,00	0,00	0,00	0,00	0,00	0,00
DESPESA LÍQUIDA COM PESSOAL (III) = (I-II)	67.338,87	106.792,93	91.908,20	92.062,70	90.690,34	90.075,10	90.816,85	81.781,19	92.418,29	109.148,21	106.208,16	106.631,22	1.125.872,06	0,00
APURAÇÃO DO CUMPRIMENTO DO LIMITE LEGAL													VALOR	% SOBRE RCL
RECEITA CORRENTE LÍQUIDA - RCL (IV)													65.077,075,65	
(-) Transferências obrigatórias da União relativas às emendas individuais (art. 166-A, § 1º, da CF) (V)													0,00	
(-) Transferências obrigatórias da União relativas às emendas de bancada (art. 166, § 16 da CF) (VI)													0,00	
RECEITA CORRENTE LÍQUIDA AJUSTADA PARA CÁLCULO DOS LIMITES DA DESPESA COM PESSOAL (VII) = (IV - V - VI)													65.077,075,65	
DESPESA TOTAL COM PESSOAL - DTP (VIII) = (III + III b)													1.125.872,06	1,73
LIMITE MÁXIMO (IX) (incisos I, II e III, art. 20 da LRF)													3.904.624,54	6,00
LIMITE PRUDENCIAL (X) = (0,90 x IX) (parágrafo único do art. 22 da LRF)													3.709.393,31	5,70
LIMITE DE ALERTA (XI) = (0,90 x IX) (inciso II do §1º do art. 59 da LRF)													3.514.162,09	5,40

Nota:

- Durante o exercício, somente as despesas liquidadas são consideradas executadas. No encerramento do exercício, as despesas não liquidadas inscritas em restos a pagar não-processados são também consideradas executadas. Dessa forma, para maior transparência, as despesas executadas estão segregadas em:
 - Despesas liquidadas, consideradas aquelas em que houve a entrega do material ou serviço, nos termos do art. 63 da Lei 4.320/64;
 - Despesas empenhadas mas não liquidadas, inscritas em Restos a Pagar não-processados, consideradas liquidadas no encerramento do exercício, por força do inciso II do art. 35 da Lei 4.320/64
- A Câmara Municipal não gastará mais de setenta por cento de sua receita com folha de pagamento, incluído o gasto com o subsídio de seus Vereadores, nos termos do Art. 29-A da Constituição Federal

Id:10EF19A19FBBED2E

CAMARA MUNICIPAL DE CASTELO DO PIAUI
RELATÓRIO DE GESTÃO FISCAL
DEMONSTRATIVO DA DISPONIBILIDADE DE CAIXA E DOS RESTOS A PAGAR
ORÇAMENTOS FISCAIS E DA SEGURIDADE SOCIAL
Referência: JANEIRO A DEZEMBRO /2022

1 of 1

RGF - ANEXO 5 (LRF, art. 55, inciso II, alínea "a")

RS 1

DESTINAÇÃO DE RECURSOS	DISPONIBILIDADE DE CAIXA BRUTA	OBRIGAÇÕES FINANCEIRAS					DISPONIBILIDADE DE CAIXA LÍQUIDA (Antes da inscrição em Restos a Pagar Não Processados) (f) = (e - b-e-e-e)	RESTOS A PAGAR EMPENHADOS E NÃO LIQUIDADOS DO EXERCÍCIO (g)	EMPENHOS NÃO LIQUIDADOS CANCELADOS (Não inscritos por inutilidade financeira)	DISPONIBILIDADE DE CAIXA LÍQUIDA (Após a inscrição em Restos a Pagar Não Processados) (h) = (f - g)
		Restos a Pagar Liquidados e Não Pagos	Restos a Pagar Empenhados e Não Liquidados de Exercícios Anteriores	Demais Obrigações Financeiras	De Exercícios Anteriores	Do Exercício				
	(a)	(b)	(c)	(d)	(e)					
TOTAL DOS RECURSOS NÃO VINCULADOS - Contrato de Rateio (I)	0,00	0,00	0,00	0,00	0,00	0,00	0,00	0,00	0,00	
Recursos Ordinários	0,00	0,00	0,00	0,00	0,00	0,00	0,00	0,00	0,00	
Outros Recursos não Vinculados	0,00	0,00	0,00	0,00	0,00	0,00	0,00	0,00	0,00	
TOTAL DOS RECURSOS VINCULADOS (II)	66.455,24	0,00	0,00	0,00	0,00	532,61	65.922,63	0,00	65.922,63	
Recursos Vinculados ao RPPS	0,00	0,00	0,00	0,00	0,00	0,00	0,00	0,00	0,00	
Recursos de Operações de Crédito	0,00	0,00	0,00	0,00	0,00	0,00	0,00	0,00	0,00	
Recursos de Alienação de Bens/Ativos	0,00	0,00	0,00	0,00	0,00	0,00	0,00	0,00	0,00	
Recursos Vinculados a Procatórios	0,00	0,00	0,00	0,00	0,00	0,00	0,00	0,00	0,00	
Recursos Vinculados a Depósitos Judiciais	0,00	0,00	0,00	0,00	0,00	0,00	0,00	0,00	0,00	
Outros Recursos Vinculados	66.455,24	0,00	0,00	0,00	0,00	532,61	65.922,63	0,00	65.922,63	
TOTAL (III) = (I + II)	66.455,24	0,00	0,00	0,00	0,00	532,61	65.922,63	0,00	65.922,63	

DIÁRIO OFICIAL DOS MUNICÍPIOS - CAMARA MUNICIPAL DE CASTELO DO PIAUI

CASTELO DO PIAUI / Câmara Municipal

LRF: Publicações obrigatórias

Id:0738335710F5ED2D

Estado do Piauí CÂMARA MUNICIPAL DE DOM INOCENCIO CNPJ: 04.232.258/0001-74 PODER LEGISLATIVO Período: MAI/2021 A ABR/2022		RELATÓRIO DE GESTÃO FISCAL DESPESA COM PESSOAL - ANEXO I ORÇAMENTOS FISCAL E DA SEGURIDADE SOCIAL LRP, Art. 55, inciso I, alínea "a"												R\$ 1,00
DESPESAS COM PESSOAL														
DESPESAS EXECUTADAS (Últimos 12 Meses)														
LIQUIDADAS														
	Maio/2021	Junho/2021	Julho/2021	Agosto/2021	Setembro/2021	Outubro/2021	Novembro/2021	Dezembro/2021	Janeiro/2022	Fevereiro/2022	Março/2022	Abril/2022	TOTAL (ÚLTIMOS 12 MESES) (a)	INSCRITAS EM RPP NÃO PROCESSADAS (b)
DESPESA BRUTA COM PESSOAL	0,00	0,00	0,00	0,00	0,00	0,00	0,00	0,00	48.880,50	59.634,21	59.634,21	59.634,21	227.783,13	0,00
Pessoal Ativo	0,00	0,00	0,00	0,00	0,00	0,00	0,00	0,00	48.880,50	59.634,21	59.634,21	59.634,21	227.783,13	0,00
Vencimentos, Vantagens e Outras Despesas Variáveis	0,00	0,00	0,00	0,00	0,00	0,00	0,00	0,00	48.880,50	59.634,21	59.634,21	59.634,21	227.783,13	0,00
Obrigações Patronais	0,00	0,00	0,00	0,00	0,00	0,00	0,00	0,00	0,00	48.880,50	48.880,50	48.880,50	195.522,00	0,00
Benefícios Previdenciários	0,00	0,00	0,00	0,00	0,00	0,00	0,00	0,00	0,00	10.753,71	10.753,71	10.753,71	32.261,13	0,00
Pessoal Inativo e Pensionistas	0,00	0,00	0,00	0,00	0,00	0,00	0,00	0,00	0,00	0,00	0,00	0,00	0,00	0,00
Aposentadorias, Reserva e Reformas	0,00	0,00	0,00	0,00	0,00	0,00	0,00	0,00	0,00	0,00	0,00	0,00	0,00	0,00
Pensões	0,00	0,00	0,00	0,00	0,00	0,00	0,00	0,00	0,00	0,00	0,00	0,00	0,00	0,00
Outros Benefícios Previdenciários	0,00	0,00	0,00	0,00	0,00	0,00	0,00	0,00	0,00	0,00	0,00	0,00	0,00	0,00
Outras Despesas de Pessoal Decorrentes de Contratos de Terceirização (§ 1º do art. 18 da LRP)	0,00	0,00	0,00	0,00	0,00	0,00	0,00	0,00	0,00	0,00	0,00	0,00	0,00	0,00
DESPESAS NÃO COMPUTADAS (II) (§ 1º do art. 19 da LRP)	0,00	0,00	0,00	0,00	0,00	0,00	0,00	0,00	0,00	0,00	0,00	0,00	0,00	0,00
Indenizações por Demissão e Incentivos à Demissão Voluntária	0,00	0,00	0,00	0,00	0,00	0,00	0,00	0,00	0,00	0,00	0,00	0,00	0,00	0,00
Decorrentes de Decisão Judicial de período anterior ao da apuração	0,00	0,00	0,00	0,00	0,00	0,00	0,00	0,00	0,00	0,00	0,00	0,00	0,00	0,00
Despesas de Exercícios Anteriores de período anterior ao da apuração	0,00	0,00	0,00	0,00	0,00	0,00	0,00	0,00	0,00	0,00	0,00	0,00	0,00	0,00
Inativos e Pensionistas com Recursos Vinculados	0,00	0,00	0,00	0,00	0,00	0,00	0,00	0,00	0,00	0,00	0,00	0,00	0,00	0,00
DESPESA LÍQUIDA COM PESSOAL (III) = (I - II)	0,00	0,00	0,00	0,00	0,00	0,00	0,00	0,00	48.880,50	59.634,21	59.634,21	59.634,21	227.783,13	0,00
APURAÇÃO DO CUMPRIMENTO DO LIMITE LEGAL														
RECEITA CORRENTE LÍQUIDA - RCL (IV)													43.132.162,73	
(-) Transferências obrigatórias da União relativas às emendas individuais (art 166-A, § 1º, da CF) (V)													0,00	-----
(-) Transferências obrigatórias da União relativas às emendas de bancada (art 166, § 16, da CF) (VI)													0,00	-----
= RECEITA CORRENTE LÍQUIDA AJUSTADA PARA CÁLCULO DOS LIMITES DA DESPESA COM PESSOAL (VII)													43.132.162,73	-----
DESPESA TOTAL COM PESSOAL - DTP (VIII) = (III a + III b)													227.783,13	0,53
LIMITE MÁXIMO (IX) (incisos I, II e III, art. 20 da LRP)													2.587.929,76	6,00
LIMITE PRUDENCIAL (X) = (0,95 x IX) (parágrafo único do art. 22 da LRP)													2.458.533,27	5,70
LIMITE DE ALERTA (XI) = (0,90 x IX) (inciso II do §1º do art. 59 da LRP)													2.329.136,78	5,40
FONTE: Sistema..... Scp20K(Sistema de Contabilidade Pública)-www.simplesinformatica.com														
Unidade Responsável: SETOR DE CONTABILIDADE														
Data da Emissão..... 21/06/2022, 12:45:10														

PREENCHIDO CONFORME MANUAL DE DEMONSTRATIVOS FISCALIS, 10ª EDIÇÃO, PORTARIA Nº 495 de 06/06/2017.

www.simplesinformatica.com

Id:089B78CF6E7FE91F

Estado do Piauí
CAMARA MUNICIPAL DE ESPERANTINA
CNPJ: 06.842.827/0001-29
PODER LEGISLATIVO
Período: MAI/2021 A ABR/2022

RELATÓRIO DE GESTÃO FISCAL
DESPESA COM PESSOAL - ANEXO I
ORÇAMENTOS FISCAL E DA SEGURIDADE SOCIAL
LRF, Art. 55, inciso I, alínea "a"

R\$ 1,00

DESPESAS COM PESSOAL													TOTAL(ULTIMO 12 MESES) (a)	INSCRITAS EM RAP NÃO PROCESSADOS (b)
DESPESAS EXECUTADAS (Últimos 12 Meses)														
LIQUIDADAS														
	Maio/2021	Junho/2021	Julho/2021	Agosto/2021	Setembro/2021	Outubro/2021	Novembro/2021	Dezembro/2021	Janeiro/2022	Fevereiro/2022	Março/2022	Abril/2022		
DESPESA BRUTA COM PESSOAL	132.133,16	188.696,38	161.338,80	155.808,30	157.150,20	174.064,48	121.880,47	169.395,95	141.737,29	192.097,26	170.999,76	173.232,02	1.938.534,07	0,00
Pessoal Ativo	132.133,16	188.696,38	161.338,80	155.808,30	157.150,20	174.064,48	121.880,47	169.395,95	141.737,29	192.097,26	170.999,76	173.232,02	1.938.534,07	0,00
Vencimentos, Vantagens e Outras Despesas Variáveis	132.133,16	188.696,38	161.338,80	155.808,30	157.150,20	174.064,48	121.880,47	169.395,95	141.737,29	192.097,26	170.999,76	173.232,02	1.938.534,07	0,00
Obrigações Patronais	0,00	56.373,81	21.788,64	23.430,93	3.340,94	51.817,35	0,00	47.015,48	2.049,26	27.840,08	24.983,93	28.589,22	287.229,64	0,00
Pessoal Inativo e Pensionistas	0,00	0,00	0,00	0,00	0,00	0,00	0,00	0,00	0,00	0,00	0,00	0,00	0,00	0,00
Aposentadorias, Reserva e Reformas	0,00	0,00	0,00	0,00	0,00	0,00	0,00	0,00	0,00	0,00	0,00	0,00	0,00	0,00
Pensões	0,00	0,00	0,00	0,00	0,00	0,00	0,00	0,00	0,00	0,00	0,00	0,00	0,00	0,00
Outras Despesas de Pessoal Decorrentes de Contratos de Terceirização (§ 1º do art. 18 da LRF)	0,00	0,00	0,00	0,00	0,00	0,00	0,00	0,00	0,00	0,00	0,00	0,00	0,00	0,00
Despesa com Pessoal não Executada Orçamentariamente	0,00	0,00	0,00	0,00	0,00	0,00	0,00	0,00	0,00	0,00	0,00	0,00	0,00	0,00
DESPESAS NÃO COMPUTADAS (II) (§ 1º do art. 19 da LRF)	0,00	0,00	0,00	0,00	0,00	0,00	0,00	0,00	0,00	0,00	0,00	0,00	0,00	0,00
Indenizações por Demissão e Incentivos à Demissão Voluntária	0,00	0,00	0,00	0,00	0,00	0,00	0,00	0,00	0,00	0,00	0,00	0,00	0,00	0,00
Decorrentes de Decisão Judicial de período anterior ao da apuração	0,00	0,00	0,00	0,00	0,00	0,00	0,00	0,00	0,00	0,00	0,00	0,00	0,00	0,00
Despesas de Exercícios Anteriores de período anterior ao da apuração	0,00	0,00	0,00	0,00	0,00	0,00	0,00	0,00	0,00	0,00	0,00	0,00	0,00	0,00
Inativos e Pensionistas com Recursos Vinculados	0,00	0,00	0,00	0,00	0,00	0,00	0,00	0,00	0,00	0,00	0,00	0,00	0,00	0,00
DESPESA LÍQUIDA COM PESSOAL (III) = (I - II)	132.133,16	188.696,38	161.338,80	155.808,30	157.150,20	174.064,48	121.880,47	169.395,95	141.737,29	192.097,26	170.999,76	173.232,02	1.938.534,07	0,00
APURAÇÃO DO CUMPRIMENTO DO LIMITE LEGAL													VALOR	% SOBRE A RCL AJUSTADA
RECEITA CORRENTE LÍQUIDA - RCL (IV)													108.452.114,43	-----
(-) Transferências obrigatórias da União relativas às emendas individuais (art 166-A, § 1º, da CF) (V)													0,00	-----
(-) Transferências obrigatórias da União relativas às emendas de bancada (art 166, § 16, da CF) (VI)													0,00	-----
= RECEITA CORRENTE LÍQUIDA AJUSTADA PARA CÁLCULO DOS LIMITES DA DESPESA COM PESSOAL (VII)													108.452.114,43	-----
DESPESA TOTAL COM PESSOAL - DTP (VIII) = (III + II b)													1.938.534,07	1,79
LIMITE MÁXIMO (IX) (incisos I, II e III, art. 20 da LRF)													6.507.126,87	6,00
LIMITE PRUDENCIAL (X) = (0,95 x IX) (parágrafo único do art. 22 da LRF)													6.181.770,53	5,70
LIMITE DE ALERTA (XI) = (0,90 x IX) (inciso II do §1º do art. 59 da LRF)													5.856.414,18	5,40

FONTE: Sistema.....: Scp20R(Sistema de Contabilidade Pública)-www.simplesinformatica.com
Unidade Responsável: SETOR DE CONTABILIDADE
Data da Emissão.....: 21/06/2022, 10:09:42

Alfredo de Castro Filho

ALFREDO DE CASTRO FILHO
VEREADOR PRESIDENTE
CPF: 161.185.963-87

Evilla Monique Silva Costa

EVILLA MONIQUE SILVA COSTA
DIRETORA ADM FINANCEIRA
CPF: 059.716.851-20

MAYRLLA KAROLYNE SANTANA PIRES
CONTROLADORA INTERNO
CPF: 074.183.243-75

PREENCHIDO CONFORME MANUAL DE DEMONSTRATIVOS FISCAIS, 10ª EDIÇÃO, PORTARIA Nº 495 de 06/06/2017.

www.simplesinformatica.com

ESPERANTINA - PI / Câmara Municipal

LRF: Publicações
Obrigatórias

Id:05D4EDDEB36BEE00

CÂMARA MUNICIPAL DE INHUMA
RELATÓRIO DE GESTÃO FISCAL
DEMONSTRATIVO DA DESPESA COM PESSOAL
ORÇAMENTOS FISCAIS E DA SEGURIDADE SOCIAL
MAI/2021 A ABR/2022

RGF – ANEXO I (LRF, art. 55, inciso I, alínea "a")

DESPESA COM PESSOAL	DESPESAS EXECUTADAS (últimos 12 meses)												TOTAL (últimos 12 meses)	INSCRITAS EM RESTOS A PAGAR NÃO PROCESSADOS (b)
	LIQUIDADAS													
	MAI/2021	JUN/2021	JUL/2021	AGO/2021	SET/2021	OUT/2021	NOV/2021	DEZ/2021	JAN/2022	FEV/2022	MAR/2022	ABR/2022		
DESPESA BRUTA COM PESSOAL(I)	63.052,26	63.141,90	63.475,90	63.141,90	63.141,90	63.141,90	64.738,31	69.798,20	74.405,58	76.862,37	94.314,45	80.125,59	839.340,26	0,00
Pessoal Ativo	63.052,26	63.141,90	63.475,90	63.141,90	63.141,90	63.141,90	64.738,31	69.798,20	74.405,58	76.862,37	94.314,45	80.125,59	839.340,26	0,00
Vencimentos, Vantagens e Outras Despesas Variáveis	51.448,69	51.522,16	51.779,09	51.522,16	51.522,16	51.522,16	53.118,57	56.679,71	61.256,80	63.287,20	77.648,89	66.219,52	687.527,11	0,00
Obrigações Patronais	11.603,57	11.619,74	11.696,81	11.619,74	11.619,74	11.619,74	13.118,49	13.118,49	13.148,78	13.575,17	16.665,56	13.906,07	151.813,15	0,00
Pessoal Inativo e Pensionistas	0,00	0,00	0,00	0,00	0,00	0,00	0,00	0,00	0,00	0,00	0,00	0,00	0,00	0,00
Aposentadorias, Reserva e Reformas	0,00	0,00	0,00	0,00	0,00	0,00	0,00	0,00	0,00	0,00	0,00	0,00	0,00	0,00
Pensões	0,00	0,00	0,00	0,00	0,00	0,00	0,00	0,00	0,00	0,00	0,00	0,00	0,00	0,00
Outras despesas de pessoal decorrentes de contratos de terceirização (§1º do art. 22 da LRF)	0,00	0,00	0,00	0,00	0,00	0,00	0,00	0,00	0,00	0,00	0,00	0,00	0,00	0,00
Despesa com Pessoal não Executada Orçamentariamente	0,00	0,00	0,00	0,00	0,00	0,00	0,00	0,00	0,00	0,00	0,00	0,00	0,00	0,00
DESPESAS NÃO COMPUTADAS (II) (§1º do art. 19 da LRF)	0,00	0,00	0,00	0,00	0,00	0,00	0,00	0,00	0,00	0,00	0,00	0,00	0,00	0,00
Indenizações por Demissão e Incentivos à Demissão Voluntária	0,00	0,00	0,00	0,00	0,00	0,00	0,00	0,00	0,00	0,00	0,00	0,00	0,00	0,00
Decorrentes de Decisão Judicial de período anterior ao da apuração	0,00	0,00	0,00	0,00	0,00	0,00	0,00	0,00	0,00	0,00	0,00	0,00	0,00	0,00
Despesas de Exercícios Anteriores de período anterior ao da apuração	0,00	0,00	0,00	0,00	0,00	0,00	0,00	0,00	0,00	0,00	0,00	0,00	0,00	0,00
Inativas e Pensionistas com Recursos Vinculados	0,00	0,00	0,00	0,00	0,00	0,00	0,00	0,00	0,00	0,00	0,00	0,00	0,00	0,00
DESPESA LÍQUIDA COM PESSOAL (III) = (I-II)	63.052,26	63.141,90	63.475,90	63.141,90	63.141,90	63.141,90	64.738,31	69.798,20	74.405,58	76.862,37	94.314,45	80.125,59	839.340,26	0,00
APURAÇÃO DO CUMPRIMENTO DO LIMITE LEGAL													VALOR	% SOBRE RCL
RECEITA CORRENTE LÍQUIDA - RCL (IV)													39.712.370,40	
(-) Transferências obrigatórias da União relativas às emendas individuais (art. 166-A, § 1º, da CF) (V)													0,00	
(-) Transferências obrigatórias da União relativas às emendas de bancada (art. 166, § 16 da CF) (VI)													0,00	
RECEITA CORRENTE LÍQUIDA AJUSTADA PARA CÁLCULO DOS LIMITES DA DESPESA COM PESSOAL (VII) = (IV - V - VI)													39.712.370,40	
DESPESA TOTAL COM PESSOAL - DTP (VIII) = (III + III b)													839.340,26	2,11
LIMITE MÁXIMO (IX) (incisos I, II e III, art. 20 da LRF)													2.382.742,22	6,00
LIMITE PRUDENCIAL (X) = (0,95 x IX) (parágrafo único do art. 22 da LRF)													2.263.605,11	5,70
LIMITE DE ALERTA (XI) = (0,90 x IX) (inciso II do §1º do art. 59 da LRF)													2.144.468,00	5,40

Nota:

1 - Durante o exercício, somente as despesas liquidadas são consideradas executadas. No encerramento do exercício, as despesas não liquidadas inscritas em restos a pagar não-processados são também consideradas executadas.

Dessa forma, para maior transparência, as despesas executadas estão segregadas em:

a) Despesas liquidadas, consideradas aquelas em que houve a entrega do material ou serviço, nos termos do art. 63 da Lei 4.320/64;

b) Despesas empenhadas mas não liquidadas, inscritas em Restos a Pagar não-processados, consideradas liquidadas no encerramento do exercício, por força do inciso II do art.35 da Lei 4.320/64

2 - A Câmara Municipal não gastará mais de setenta por cento de sua receita com folha de pagamento, incluído o gasto com o subsídio de seus Vereadores, nos termos do Art. 29-A da Constituição Federal

LUIS ALBERTO LEAL
397.767.003-49
PRESIDENTE

ÇÃO CONTABILIDADE & ASSESSORIA PÚBLICA
17.239.440/0001-07
CONTADOR CRC/PI 296-0

Id:09FEBE47CC09EC07

CAMARA MUNICIPAL
RELATÓRIO DE GESTÃO FISCAL
DEMONSTRATIVO DA DESPESA COM PESSOAL
ORÇAMENTOS FISCAIS E DA SEGURIDADE SOCIAL
MAI/2021 A ABR/2022

RGF - ANEXO I (LRF, art. 55, inciso I, alínea "a")

DESPESA COM PESSOAL	DESPESAS EXECUTADAS (últimos 12 meses)												TOTAL (últimos 12 meses) (a)	INSCRITAS EM RESTOS A PAGAR NÃO PROCESSADOS (b)
	LIQUIDADAS													
	MAI/2021	JUN/2021	JUL/2021	AGO/2021	SET/2021	OUT/2021	NOV/2021	DEZ/2021	JAN/2022	FEV/2022	MAR/2022	ABR/2022		
DESPESA BRUTA COM PESSOAL(I)	35.400,27	36.731,27	36.731,27	37.483,68	38.100,80	38.188,78	39.182,26	43.162,01	46.320,60	46.357,89	46.357,89	46.725,53	490.742,25	0,00
Pessoal Ativo	35.400,27	36.731,27	36.731,27	37.483,68	38.100,80	38.188,78	39.182,26	43.162,01	46.320,60	46.357,89	46.357,89	46.725,53	490.742,25	0,00
Vencimentos, Vantagens e Outras Despesas Variáveis	29.462,80	30.562,80	30.562,80	31.315,20	31.669,40	32.020,30	32.307,63	35.023,54	38.395,92	38.422,58	38.422,58	38.826,58	406.992,13	0,00
Obrigações Patronais	5.937,47	6.168,47	6.168,47	6.168,48	6.431,40	6.168,48	6.874,63	8.138,47	7.924,68	7.935,31	7.935,31	7.898,95	83.750,12	0,00
Pessoal Inativo e Pensionistas	0,00	0,00	0,00	0,00	0,00	0,00	0,00	0,00	0,00	0,00	0,00	0,00	0,00	0,00
Aposentadorias, Reserva e Reformas	0,00	0,00	0,00	0,00	0,00	0,00	0,00	0,00	0,00	0,00	0,00	0,00	0,00	0,00
Pensões	0,00	0,00	0,00	0,00	0,00	0,00	0,00	0,00	0,00	0,00	0,00	0,00	0,00	0,00
Outras despesas de pessoal decorrentes de contratos de terceirização (§1º do art. 22 da LRF)	0,00	0,00	0,00	0,00	0,00	0,00	0,00	0,00	0,00	0,00	0,00	0,00	0,00	0,00
Despesa com Pessoal não Executada Orçamentariamente	0,00	0,00	0,00	0,00	0,00	0,00	0,00	0,00	0,00	0,00	0,00	0,00	0,00	0,00
DESPESAS NÃO COMPUTADAS (II) (§1º do art. 19 da LRF)	0,00	0,00	0,00	0,00	0,00	0,00	0,00	0,00	0,00	0,00	0,00	0,00	0,00	0,00
Indenizações por Demissão e Incentivos à Demissão Voluntária	0,00	0,00	0,00	0,00	0,00	0,00	0,00	0,00	0,00	0,00	0,00	0,00	0,00	0,00
Decorrentes de Decisão Judicial de período anterior ao da apuração	0,00	0,00	0,00	0,00	0,00	0,00	0,00	0,00	0,00	0,00	0,00	0,00	0,00	0,00
Despesas de Exercícios Anteriores de período anterior ao da apuração	0,00	0,00	0,00	0,00	0,00	0,00	0,00	0,00	0,00	0,00	0,00	0,00	0,00	0,00
Inativos e Pensionistas com Recursos Vinculados	0,00	0,00	0,00	0,00	0,00	0,00	0,00	0,00	0,00	0,00	0,00	0,00	0,00	0,00
DESPESA LÍQUIDA COM PESSOAL (III) = (I-II)	35.400,27	36.731,27	36.731,27	37.483,68	38.100,80	38.188,78	39.182,26	43.162,01	46.320,60	46.357,89	46.357,89	46.725,53	490.742,25	0,00
APURAÇÃO DO CUMPRIMENTO DO LIMITE LEGAL													VALOR	% SOBRE RCL
RECEITA CORRENTE LÍQUIDA - RCL (IV)													19.538.118,77	
(-) Transferências obrigatórias da União relativas às emendas individuais (art. 166-A, § 1º, da CF) (V)													630.000,00	
(-) Transferências obrigatórias da União relativas às emendas de bancada (art. 166, § 16 da CF) (VI)													350.000,00	
RECEITA CORRENTE LÍQUIDA AJUSTADA PARA CÁLCULO DOS LIMITES DA DESPESA COM PESSOAL (VII) = (IV - V - VI)													18.538.118,77	
DESPESA TOTAL COM PESSOAL - DTP (VIII) = (III + III b)													490.742,25	2,64
LIMITE MÁXIMO (IX) (incisos I, II e III, art. 20 da LRF)													1.113.487,13	6,00
LIMITE PRUDENCIAL (X) = (0,95 x IX) (parágrafo único do art. 22 da LRF)													1.057.812,77	5,70
LIMITE DE ALERTA (XI) = (0,90 x IX) (inciso II do §1º do art. 29 da LRF)													1.002.138,42	5,40

Nota:

1 - Durante o exercício, somente as despesas liquidadas são consideradas executadas. No encerramento do exercício, as despesas não liquidadas inscritas em restos a pagar não-processados são também consideradas executadas.

Dessa forma, para maior transparência, as despesas executadas estão segregadas em:

a) Despesas liquidadas, consideradas aquelas em que houve a entrega do material ou serviço, nos termos do art. 63 da Lei 4.320/64;

b) Despesas empenhadas mas não liquidadas, inscritas em Restos a Pagar não-processados, consideradas liquidadas no encerramento do exercício, por força inciso II do art.35 da Lei 4.320/64

2 - A Câmara Municipal não gastará mais de setenta por cento de sua receita com folha de pagamento, incluído o gasto com o subsídio de seus Vereadores, nos termos do Art. 29-A da Constituição Federal

EDMILSON PEREIRA DOS REIS 239.738.463-91 VEREADOR PRESIDENTE	INÁCIA ROSÂNGELA GOMES DE SOUSA 003.380.613-63 CONTROLADORA	FRANCISCA REGINA DE ASSUNÇÃO MATOS 026.039.223-51 TESOUREIRA	R. DE A. CHAVES NETO EIRELI 04.417.667/0001-45 CONTADOR CRC PI 493/O
--	---	--	--

Id:0E288EB0E4A7EC0C

CAMARA MUNICIPAL
RELATÓRIO DE GESTÃO FISCAL
DEMONSTRATIVO DA DISPONIBILIDADE DE CAIXA E DOS RESTOS A PAGAR
ORÇAMENTOS FISCAIS E DA SEGURIDADE SOCIAL
Referência: JANEIRO A DEZEMBRO /2022

1 de 1

RS 1

RGF - ANEXO 5 (LRF, art. 55, inciso III, alínea "a")

DESTINAÇÃO DE RECURSOS	DISPONIBILIDADE DE CAIXA BRUTA (a)	OBRIGAÇÕES FINANCEIRAS					DISPONIBILIDADE DE CAIXA LÍQUIDA (Antes da Inscrição em Restos a Pagar Não Processados) (f) = (a - (b+c+d+e))	RESTOS A PAGAR EMPENHADOS E NÃO LIQUIDADOS DO EXERCÍCIO (g)	EMPENHOS NÃO LIQUIDADOS CANCELADOS (Não Inscritos por Insuficiência Financeira) (h)	DISPONIBILIDADE DE CAIXA LÍQUIDA (Após a Inscrição em Restos a Pagar Não Processados) (i) = (f - g)
		Restos a Pagar Liquidados e Não Pagos		Restos a Pagar Empenhados e Não Liquidados de Exercícios Anteriores (d)	Demais Obrigações Financeiras (e)					
		De Exercícios Anteriores (b)	Do Exercício (c)							
TOTAL DOS RECURSOS NÃO VINCULADOS - Contrato de Rateio (I)	37.275,25	5.023,89	0,00	0,00	1.375,03	30.876,33	0,00	0,00	30.876,33	
Recursos Ordinários	37.275,25	5.023,89	0,00	0,00	1.375,03	30.876,33	0,00	0,00	30.876,33	
Outros Recursos não Vinculados	0,00	0,00	0,00	0,00	0,00	0,00	0,00	0,00	0,00	
TOTAL DOS RECURSOS VINCULADOS (II)	5.517,66	0,00	0,00	0,00	1.764,19	3.753,47	0,00	0,00	3.753,47	
Recursos Vinculados ao RPPS	0,00	0,00	0,00	0,00	0,00	0,00	0,00	0,00	0,00	
Recursos de Operações de Crédito	0,00	0,00	0,00	0,00	0,00	0,00	0,00	0,00	0,00	
Recursos de Alienação de Bens/Ativos	0,00	0,00	0,00	0,00	0,00	0,00	0,00	0,00	0,00	
Recursos Vinculados a Precatórios	0,00	0,00	0,00	0,00	0,00	0,00	0,00	0,00	0,00	
Recursos Vinculados a Depósitos Judiciais	0,00	0,00	0,00	0,00	0,00	0,00	0,00	0,00	0,00	
Outros Recursos Vinculados	5.517,66	0,00	0,00	0,00	1.764,19	3.753,47	0,00	0,00	3.753,47	
TOTAL (III) = (I + II)	42.792,91	5.023,89	0,00	0,00	3.139,22	34.629,80	0,00	0,00	34.629,80	

EDMILSON PEREIRA DOS REIS 239.738.463-91 VEREADOR PRESIDENTE	INÁCIA ROSÂNGELA GOMES DE SOUSA 003.380.613-63 CONTROLADORA	FRANCISCA REGINA DE ASSUNÇÃO MATOS 026.039.223-51 TESOUREIRA	R. DE A. CHAVES NETO EIRELI 04.417.667/0001-45 CONTADOR CRC PI 493/O
--	---	--	--

FONTE: SCPI - Contabilidade [9.25.25.799], PREFEITURA MUNICIPAL DE JUAZEIRO DO PIAUÍ

Id:OCC54938871DECOD

CAMARA MUNICIPAL
RELATÓRIO DE GESTÃO FISCAL
DEMONSTRATIVO SIMPLIFICADO DO RELATÓRIO DE GESTÃO FISCAL
ORÇAMENTOS FISCAIS E DA SEGURIDADE SOCIAL
JANEIRO/2022 A ABRIL/2022

LRF, art. 48 – Anexo 6

R\$ 1

RECEITA CORRENTE LÍQUIDA	VALOR
Receita Corrente Líquida	19.538.118,77
Receita Corrente Líquida Ajustada para Cálculo dos Limites de Endividamento	18.908.118,77
Receita Corrente Líquida Ajustada para Cálculo dos Limites da Despesa com Pessoal	18.558.118,77

DESPESA COM PESSOAL	VALOR	% SOBRE A RCL
Despesa Total com Pessoal - DTP	490.742,25	2,64
Limite Máximo (incisos I, II e III, art. 20 da LRF) - <%>	1.113.487,13	6,00
Limite Prudencial (parágrafo único, art. 22 da LRF) - <%>	1.057.812,77	5,70
Limite de Alerta (inciso II do §1º do art. 59 da LRF) - <%>	1.002.138,42	5,40

DÍVIDA CONSOLIDADA	VALOR	% SOBRE A RCL
Dívida Consolidada Líquida	0,00	0,00
Limite Definido por Resolução do Senado Federal	0,00	0,00

GARANTIAS DE VALORES	VALOR	% SOBRE A RCL
Total das Garantias Concedidas	0,00	0,00
Limite Definido por Resolução do Senado Federal	0,00	0,00

OPERAÇÕES DE CRÉDITOS	VALOR	% SOBRE A RCL
Operações de Crédito Internas e Externas	0,00	0,00
Limite Definido pelo Senado Federal para Operações de Crédito Externas e Internas	0,00	0,00
Operações de Crédito por Antecipação da Receita	0,00	0,00
Limite Definido pelo Senado Federal para Operações de Crédito por Antecipação da Receita	0,00	0,00

EDMILSON PEREIRA DOS REIS
239.738.463-91
VEREADOR PRESIDENTE

INÁCIA ROSÂNGELA GOMES DE SOUSA
003.380.613-63
CONTROLADORA

FRANCISCA REGINA DE ASSUNÇÃO MATOS
026.039.223-51
TESOUREIRA

R. DE A. CHAVES NETO EIRELI
04.417.667/0001-45
CONTADOR CRC PI 493/O

FONTE: SCPI - Contabilidade [9.25.25.799], PREFEITURA MUNICIPAL DE JUAZEIRO DO PIAUI

Id:01AB1D759ACDEA1F

CAMARA MUNICIPAL DE LAGOA DO PIAUI
RELATÓRIO DE GESTÃO FISCAL
DEMONSTRATIVO DA DISPONIBILIDADE DE CAIXA E DOS RESTOS A PAGAR
ORÇAMENTOS FISCAIS E DA SEGURIDADE SOCIAL
Referência: JANEIRO A DEZEMBRO /2022

1 of 1

RGF - ANEXO 5 (LRF, art. 55, Inciso III, alínea "a")

R\$ 1

DESTINAÇÃO DE RECURSOS	DISPONIBILIDADE DE CAIXA BRUTA	OBRIGAÇÕES FINANCEIRAS					DISPONIBILIDADE DE CAIXA LÍQUIDA (Antes da Inscrição em Restos a Pagar Não Processados) (f) = (a - (b + c + d + e))	RESTOS A PAGAR EMPENHADOS E NÃO LIQUIDADOS DO EXERCÍCIO (g)	EMPENHOS NÃO LIQUIDADOS CANCELADOS (Não Insritos por Insuficiência Financeira)	DISPONIBILIDADE DE CAIXA LÍQUIDA (Após a Inscrição em Restos a Pagar Não Processados) (h) = (f - g)
		Restos a Pagar Liquidados e Não Pagos		Restos a Pagar Empenhados e Não Liquidados de Exercícios Anteriores (d)	Demais Obrigações Financeiras (e)					
		De Exercícios Anteriores (b)	Do Exercício (c)							
TOTAL DOS RECURSOS NÃO VINCULADOS - Contrato de Rateio (I)	6.151,25	0,00	0,00	0,00	0,00	8,60	6.142,65	0,00	0,00	6.142,65
Recursos Ordinários	6.151,25	0,00	0,00	0,00	0,00	8,60	6.142,65	0,00	0,00	6.142,65
Outros Recursos não Vinculados	0,00	0,00	0,00	0,00	0,00	0,00	0,00	0,00	0,00	0,00
TOTAL DOS RECURSOS VINCULADOS (II)	0,00	0,00	0,00	0,00	0,00	10.602,29	-10.602,29	0,00	0,00	-10.602,29
Recursos Vinculados ao RPPS	0,00	0,00	0,00	0,00	0,00	0,00	0,00	0,00	0,00	0,00
Recursos de Operações de Crédito	0,00	0,00	0,00	0,00	0,00	0,00	0,00	0,00	0,00	0,00
Recursos de Alienação de Bens/Ativos	0,00	0,00	0,00	0,00	0,00	0,00	0,00	0,00	0,00	0,00
Recursos Vinculados a Precatórios	0,00	0,00	0,00	0,00	0,00	0,00	0,00	0,00	0,00	0,00
Recursos Vinculados a Depósitos Judiciais	0,00	0,00	0,00	0,00	0,00	0,00	0,00	0,00	0,00	0,00
Outros Recursos Vinculados	0,00	0,00	0,00	0,00	0,00	10.602,29	-10.602,29	0,00	0,00	-10.602,29
TOTAL (III) = (I + II)	6.151,25	0,00	0,00	0,00	0,00	10.610,89	-4.459,64	0,00	0,00	-4.459,64

EDVAM PEREIRA DUARTE
347.378.983-68
VEREADOR-PRESIDENTE

JESSYK MAYRA CAETANO LIMA DA SILVA
039.694.263-67
TESOUREIRA

MARIA DO SOCORRO SOUSA ALENCAR
983.818.573-68
CONTROLADOR INTERNO

A SOARES & A B SANTOS SOUSA
006.682.843-07
CONTADOR CRC: PI- 00444/O-7

FONTE: SCPI - Contabilidade [9.25.25.831], CAMARA MUNICIPAL DE LAGOA DO PIAUI

Id:05D4EDDEB36BECFD
CÂMARA MUNICIPAL DE PICOS
RELATÓRIO DE GESTÃO FISCAL
DEMONSTRATIVO DA DESPESA COM PESSOAL
ORÇAMENTOS FISCAIS E DA SEGURIDADE SOCIAL
MAI/2021 A ABR/2022

RGF - ANEXO I (LRF, art. 55, inciso I, alínea "a")

DESPESA COM PESSOAL	DESPESAS EXECUTADAS (últimos 12 meses)												TOTAL (últimos 12 meses) (c)	RESCISAS INDEVIDAS NÃO PROCESSADAS (d)	
	LÍQUIDADAS														
	MAI/2021	JUN/2021	JUL/2021	AGO/2021	SET/2021	OUT/2021	NOV/2021	DEZ/2021	JAN/2022	FEV/2022	MAR/2022	ABR/2022	(c)	(d)	
DESPESA BRUTA COM PESSOAL (I)	445.522,01	390.487,20	448.566,46	419.279,22	421.816,81	393.901,74	397.057,28	391.113,66	412.818,13	435.243,01	443.262,79	441.378,75	5.040.447,06	0,00	
Pessoal Ativo	439.270,84	384.123,54	441.077,21	412.803,07	415.565,64	387.650,37	388.554,94	384.862,49	406.337,80	428.762,68	436.782,46	434.898,42	4.960.689,66	0,00	
Vinculados, Vestígios e Outras Despesas Variáveis	372.381,01	378.341,73	404.433,25	376.538,22	378.447,09	386.117,93	381.206,78	377.729,24	369.160,51	387.938,96	396.786,37	395.339,29	4.378.439,38	0,00	
Obrigações Patronais	66.889,83	5.781,81	36.643,96	36.264,85	37.118,55	7.532,64	7.349,16	7.133,25	37.177,29	40.823,72	39.996,09	39.539,13	362.258,28	0,00	
Pessoal Inativo e Pensionistas	6.251,17	6.263,66	7.489,25	6.476,15	6.251,17	6.251,17	8.502,34	6.251,17	6.480,33	6.480,33	6.480,33	6.480,33	79.757,40	0,00	
Aposentadorias, Reserva e Reformas	2.251,17	2.363,66	3.489,25	2.476,15	2.251,17	2.251,17	4.502,34	2.251,17	2.480,33	2.480,33	2.480,33	2.480,33	31.757,40	0,00	
Funções	4.000,00	4.000,00	4.000,00	4.000,00	4.000,00	4.000,00	4.000,00	4.000,00	4.000,00	4.000,00	4.000,00	4.000,00	48.000,00	0,00	
Outras despesas de pessoal decorrentes de contratos de terceirização (§1º do art. 19 da LRF)	0,00	0,00	0,00	0,00	0,00	0,00	0,00	0,00	0,00	0,00	0,00	0,00	0,00	0,00	
Despesas com Pessoal não Executadas (Organizamentalmente)	0,00	0,00	0,00	0,00	0,00	0,00	0,00	0,00	0,00	0,00	0,00	0,00	0,00	0,00	
DESPESAS NÃO COMPUTADAS (II) (§1º do art. 19 da LRF)	0,00	0,00	0,00	0,00	0,00	0,00	0,00	0,00	0,00	0,00	0,00	0,00	0,00	0,00	
Indenizações por Demissão e Incentivos à Demissão Voluntária	0,00	0,00	0,00	0,00	0,00	0,00	0,00	0,00	0,00	0,00	0,00	0,00	0,00	0,00	
Decorrentes de Decisão Judicial de período anterior ao da apuração	0,00	0,00	0,00	0,00	0,00	0,00	0,00	0,00	0,00	0,00	0,00	0,00	0,00	0,00	
Despesas de Exercícios Anteriores de período anterior ao da apuração	0,00	0,00	0,00	0,00	0,00	0,00	0,00	0,00	0,00	0,00	0,00	0,00	0,00	0,00	
Inativos e Pensionistas com Recursos Vinculados	0,00	0,00	0,00	0,00	0,00	0,00	0,00	0,00	0,00	0,00	0,00	0,00	0,00	0,00	
DESPESA LÍQUIDA COM PESSOAL (III) = (I - II)	445.522,01	390.487,20	448.566,46	419.279,22	421.816,81	393.901,74	397.057,28	391.113,66	412.818,13	435.243,01	443.262,79	441.378,75	5.040.447,06	0,00	
APURAÇÃO DO CUMPRIMENTO DO LIMITE LEGAL															
RECEITA CORRENTE LÍQUIDA - RCL (IV)														236.806.034,85	
(-) Transferências obrigatórias da União relativas às emendas individuais (art. 166-A, § 1º, da CF) (V)														0,00	
(-) Transferências obrigatórias da União relativas às emendas de bancada (art. 166, § 16 da CF) (VI)														0,00	
RECEITA CORRENTE LÍQUIDA AJUSTADA PARA CÁLCULO DOS LIMITES DA DESPESA COM PESSOAL (VII) = (IV - V - VI)														236.806.034,85	
DESPESA TOTAL COM PESSOAL - DTP (VIII) = (III + II b)														5.040.447,06	2,13
LIMITE MÁXIMO (IX) (incisos I, II e III, art. 20 da LRF)														14.208.362,09	6,00
LIMITE PRUDENCIAL (X) = (0,95 x IX) (parágrafo único do art. 22 da LRF)														13.497.943,99	5,70
LIMITE DE ALERTA (XI) = (0,90 x IX) (inciso II do § 1º do art. 59 da LRF)														12.787.525,88	5,40

Nota:
 1 - Durante o exercício, somente as despesas liquidadas são consideradas executadas. No encerramento do exercício, as despesas não liquidadas inscritas em restos a pagar não-processados são também consideradas executadas. Dessa forma, para maior transparência, as despesas executadas estão segregadas em:
 a) Despesas liquidadas, consideradas aquelas em que houve a entrega do material ou serviço, nos termos do art. 63 da Lei 4.320/64;
 b) Despesas empenhadas mas não liquidadas, inscritas em Restos a Pagar não-processados, consideradas liquidadas no encerramento do exercício, por força do inciso II do art. 35 da Lei 4.320/64.
 2 - A Câmara Municipal não gastará mais de setenta por cento de sua receita com folha de pagamento, incluído o gasto com o subsídio de seus Vereadores, nos termos do Art. 29 - A da Constituição Federal

FRANCISCO DAS CHAGAS DE SOUSA (28678659353) - Presidente
 FRANCISCO DAS CHAGAS DE SOUSA
 286.786.593-53
 PRESIDENTE

EVA MARIA MOURA LEÔNICIO - Controladora
 EVA MARIA MOURA LEÔNICIO
 373.273.213-49
 CONTROLADORA

FRANCISCO HERNANDES DE MOURA - Diretor Financeiro
 FRANCISCO HERNANDES DE MOURA
 841.799.453-04
 DIRETOR FINANCEIRO

Id:1518EA0AB859EC30
CÂMARA MUNICIPAL DE PICOS
RELATÓRIO DE GESTÃO FISCAL
DEMONSTRATIVO SIMPLIFICADO DO RELATÓRIO DE GESTÃO FISCAL
ORÇAMENTOS FISCAIS E DA SEGURIDADE SOCIAL
JANEIRO/2022 A ABRIL/2022

LRF, art. 48 – Anexo 6

RS I

RECEITA CORRENTE LÍQUIDA	VALOR
Receita Corrente líquida	236.806.034,85
Receita Corrente Líquida Ajustada para Cálculo dos Limites de Endividamento	236.806.034,85
Receita Corrente Líquida Ajustada para Cálculo dos Limites da Despesa com Pessoal	236.806.034,85

DESPESA COM PESSOAL	VALOR	% SOBRE A RCL
Despesa Total com Pessoal - DTP	5.040.447,06	2,13
Limite Máximo (incisos I, II e III, art. 20 da LRF) - <%>	14.208.362,09	6,00
Limite Prudencial (parágrafo único, art. 22 da LRF) - <%>	13.497.943,99	5,70
Limite de Alerta (inciso II do §1º do art. 59 da LRF) - <%>	12.787.525,88	5,40

DÍVIDA CONSOLIDADA	VALOR	% SOBRE A RCL
Dívida Consolidada Líquida	0,00	0,00
Limite Definido por Resolução do Senado Federal	0,00	0,00

GARANTIAS DE VALORES	VALOR	% SOBRE A RCL
Total das Garantias Concedidas	0,00	0,00
Limite Definido por Resolução do Senado Federal	0,00	0,00

OPERAÇÕES DE CRÉDITOS	VALOR	% SOBRE A RCL
Operações de Crédito Internas e Externas	0,00	0,00
Limite Definido pelo Senado Federal para Operações de Crédito Externas e Internas	0,00	0,00
Operações de Crédito por Antecipação da Receita	0,00	0,00
Limite Definido pelo Senado Federal para Operações de Crédito por Antecipação da Receita	0,00	0,00

FRANCISCO DAS CHAGAS, Assinado de forma digital por FRANCISCO
DE SOUSA:28678699353 DAS CHAGAS DE SOUSA:28678699353
Dados: 2022.06.21 10:19:48 -03'00'

FRANCISCO DAS CHAGAS DE SOUSA
286.786.993-53
PRESIDENTE

EVA MARIA MOURA LEÔNIO
373.273.213-49
CONTROLADORA

FRANCISCO HERNANDES DE MOURA
41.799.453-04
DIRETOR FINANCEIRO

FONTE: SCPI - Contabilidade [9.25.25.832], PREFEITURA MUNICIPAL DE PICOS

PICOS - PI / Câmara Municipal

Publicações
Obrigatórias

Id:OE288EBOE4A7E725

MUNICÍPIO DE ALTO LONGA

RELATÓRIO RESUMIDO DA EXECUÇÃO ORÇAMENTÁRIA

BALANÇO ORÇAMENTÁRIO

ORÇAMENTOS FISCAIS E DA SEGURIDADE SOCIAL

PERÍODO: Janeiro a Abril 2022/BIMESTRE Março - Abril

1 of 3

RREO – ANEXO I (LRF, Art. 52, inciso I, alíneas "a" e "b" do inciso II e § 1º)

R\$ 1

RECEITAS	PREVISÃO INICIAL	PREVISÃO ATUALIZADA (a)	RECEITAS REALIZADAS				SALDO A REALIZAR (a-c)
			BIMESTRE (b)	% (b/a)	JAN A ABR (c)	% (c/a)	
RECEITAS (EXCETO INTRA-ORÇAMENTÁRIAS) (I)	36.000.000,00	36.000.000,00	7.172.788,02	19,92	14.467.966,09	40,19	21.532.033,91
RECEITAS CORRENTES	33.561.074,11	33.561.074,11	6.921.038,02	20,62	14.216.216,09	42,36	19.344.858,02
IMPOSTOS, TAXAS E CONTRIBUIÇÕES DE MELHORIA	1.278.656,38	1.278.656,38	139.605,56	10,92	391.596,36	30,63	887.060,02
Impostos	1.260.387,63	1.260.387,63	139.605,56	11,08	391.596,36	31,07	868.791,27
Taxas	6.615,00	6.615,00	0,00	0,00	0,00	0,00	6.615,00
Contribuição de Melhoria	11.653,75	11.653,75	0,00	0,00	0,00	0,00	11.653,75
CONTRIBUIÇÕES	630.000,00	630.000,00	50.922,80	8,08	101.471,33	16,11	528.528,67
Contribuições Sociais	0,00	0,00	0,00	0,00	0,00	0,00	0,00
Contribuições Econômicas	0,00	0,00	0,00	0,00	0,00	0,00	0,00
Contribuições para Entidades Privadas de Serviço Social e de Formação Profissional	0,00	0,00	0,00	0,00	0,00	0,00	0,00
Contribuição para o Custeio do Serviço de Iluminação Pública	630.000,00	630.000,00	50.922,80	8,08	101.471,33	16,11	528.528,67
RECEITA PATRIMONIAL	40.011,30	40.011,30	24.249,57	60,61	44.427,49	111,04	-4.416,19
Exploração do Patrimônio Imobiliário do Estado	4.961,25	4.961,25	0,00	0,00	0,00	0,00	4.961,25
Valores Mobiliários	28.986,30	28.986,30	24.249,57	83,66	44.427,49	153,27	-15.441,19
Delegação de Serviços Públicos Mediante Concessão, Permissão, Autorização ou Licença	0,00	0,00	0,00	0,00	0,00	0,00	0,00
Exploração de Recursos Naturais	0,00	0,00	0,00	0,00	0,00	0,00	0,00
Exploração do Patrimônio Intangível	0,00	0,00	0,00	0,00	0,00	0,00	0,00
Cessão de Direitos	0,00	0,00	0,00	0,00	0,00	0,00	0,00
Demais Receitas Patrimoniais	6.063,75	6.063,75	0,00	0,00	0,00	0,00	6.063,75
RECEITA AGROPECUÁRIA	0,00	0,00	0,00	0,00	0,00	0,00	0,00
RECEITA INDUSTRIAL	0,00	0,00	0,00	0,00	0,00	0,00	0,00
RECEITA DE SERVIÇOS	230.228,18	230.228,18	32.862,00	14,27	63.351,00	27,52	166.877,18
Serviços Administrativos e Comerciais Gerais	11.653,75	11.653,75	0,00	0,00	0,00	0,00	11.653,75
Serviços e Atividades Referentes à Navegação e ao Transporte	0,00	0,00	0,00	0,00	0,00	0,00	0,00
Serviços e Atividades referentes à Saúde	0,00	0,00	0,00	0,00	0,00	0,00	0,00
Serviços e Atividades Financeiras	0,00	0,00	0,00	0,00	0,00	0,00	0,00
Outros Serviços	218.574,43	218.574,43	32.862,00	15,03	63.351,00	28,98	155.223,43
TRANSFERÊNCIAS CORRENTES	31.323.432,44	31.323.432,44	6.673.398,09	21,30	13.613.561,25	43,46	17.709.871,19
Transferências da União e de suas Entidades	22.801.754,16	22.801.754,16	4.572.363,63	20,05	9.427.036,17	41,34	13.374.717,99
Transferências dos Estados e do Distrito Federal e de suas Entidades	2.701.107,07	2.701.107,07	568.618,81	21,05	886.852,89	32,83	1.814.254,18
Transferências dos Municípios e de suas Entidades	0,00	0,00	0,00	0,00	0,00	0,00	0,00
Transferências de Instituições Privadas	0,00	0,00	0,00	0,00	0,00	0,00	0,00
Transferências de Outras Instituições Públicas	5.820.571,21	5.820.571,21	1.532.415,65	26,33	3.299.672,19	56,69	2.520.899,02
Transferências do Exterior	0,00	0,00	0,00	0,00	0,00	0,00	0,00
Demais Transferências Correntes	0,00	0,00	0,00	0,00	0,00	0,00	0,00
OUTRAS RECEITAS CORRENTES	58.745,81	58.745,81	0,00	0,00	1.808,66	3,08	56.937,15
Multas Administrativas, Contratuais e Judiciais	0,00	0,00	0,00	0,00	0,00	0,00	0,00
Indenizações, Restituições e Ressarcimentos	0,00	0,00	0,00	0,00	1.808,66	0,00	-1.808,66
Bens, Direitos e Valores Incorporados ao Patrimônio Público	0,00	0,00	0,00	0,00	0,00	0,00	0,00
Multas e Juros de Mora das Receitas de Capital	0,00	0,00	0,00	0,00	0,00	0,00	0,00
Demais Receitas Correntes	58.745,81	58.745,81	0,00	0,00	0,00	0,00	58.745,81
RECEITAS DE CAPITAL	2.438.925,89	2.438.925,89	251.750,00	10,32	251.750,00	10,32	2.187.175,89
OPERAÇÕES DE CRÉDITO	126.525,00	126.525,00	0,00	0,00	0,00	0,00	126.525,00
Operações de Crédito - Mercado Interno	115.500,00	115.500,00	0,00	0,00	0,00	0,00	115.500,00
Operações de Crédito - Mercado Externo	11.025,00	11.025,00	0,00	0,00	0,00	0,00	11.025,00
ALIENAÇÃO DE BENS	22.050,00	22.050,00	0,00	0,00	0,00	0,00	22.050,00
Alienação de Bens Móveis	11.025,00	11.025,00	0,00	0,00	0,00	0,00	11.025,00
Alienação de Bens Imóveis	11.025,00	11.025,00	0,00	0,00	0,00	0,00	11.025,00
Alienação de Bens Intangíveis	0,00	0,00	0,00	0,00	0,00	0,00	0,00
AMORTIZAÇÕES DE EMPRÉSTIMOS	0,00	0,00	0,00	0,00	0,00	0,00	0,00
TRANSFERÊNCIAS DE CAPITAL	1.604.838,39	1.604.838,39	251.750,00	15,69	251.750,00	15,69	1.353.088,39
Transferências da União e de suas Entidades	1.546.957,13	1.546.957,13	251.750,00	16,27	251.750,00	16,27	1.295.207,13
Transferências dos Estados e do Distrito Federal e de suas Entidades	57.881,26	57.881,26	0,00	0,00	0,00	0,00	57.881,26
Transferências dos Municípios e de suas Entidades	0,00	0,00	0,00	0,00	0,00	0,00	0,00
Transferências de Instituições Privadas	0,00	0,00	0,00	0,00	0,00	0,00	0,00
Transferências de Outras Instituições Públicas	0,00	0,00	0,00	0,00	0,00	0,00	0,00
Transferências do Exterior	0,00	0,00	0,00	0,00	0,00	0,00	0,00
Transferências de Pessoas Físicas	0,00	0,00	0,00	0,00	0,00	0,00	0,00
Transferências Provenientes de Depósitos Não Identificados	0,00	0,00	0,00	0,00	0,00	0,00	0,00
OUTRAS RECEITAS DE CAPITAL	685.512,50	685.512,50	0,00	0,00	0,00	0,00	685.512,50
Integralização do Capital Social	0,00	0,00	0,00	0,00	0,00	0,00	0,00
Remuneração das Disponibilidades do Tesouro	0,00	0,00	0,00	0,00	0,00	0,00	0,00
Resgate de Títulos do Tesouro	0,00	0,00	0,00	0,00	0,00	0,00	0,00
Demais Receitas de Capital	685.512,50	685.512,50	0,00	0,00	0,00	0,00	685.512,50
RECEITAS (INTRA-ORÇAMENTÁRIAS) (II)	0,00	0,00	0,00	0,00	0,00	0,00	0,00
SUBTOTAL DAS RECEITAS (III) = (I + II)	36.000.000,00	36.000.000,00	7.172.788,02	19,92	14.467.966,09	40,19	21.532.033,91
OPERAÇÕES DE CRÉDITO / FINANCIAMENTO (IV)	0,00	0,00	0,00	0,00	0,00	0,00	0,00
Operações de Crédito - Mercado Interno	0,00	0,00	0,00	0,00	0,00	0,00	0,00
Mobiliária	0,00	0,00	0,00	0,00	0,00	0,00	0,00

ALTO LONGÁ - PI

LRF: Publicações Obrigatórias

MUNICÍPIO DE ALTO LONGA

RELATÓRIO RESUMIDO DA EXECUÇÃO ORÇAMENTÁRIA
BALANÇO ORÇAMENTÁRIO

ORÇAMENTOS FISCAIS E DA SEGURIDADE SOCIAL
PERÍODO: Janeiro a Abril 2022/BIMESTRE Março - Abril

2 of 3

RREO - ANEXO I (LRF, Art. 52, inciso I, alíneas "a" e "b" do inciso II e § 1º)

R\$ 1

RECEITAS	PREVISÃO INICIAL	PREVISÃO ATUALIZADA (a)	RECEITAS REALIZADAS				SALDO A REALIZAR (a-c)
			BIMESTRE (b)	% (b/a)	JAN A ABR (c)	% (c/a)	
Contratual	0,00	0,00	0,00	0,00	0,00	0,00	0,00
Operações de Crédito - Mercado Externo	0,00	0,00	0,00	0,00	0,00	0,00	0,00
Mobiliária	0,00	0,00	0,00	0,00	0,00	0,00	0,00
Contratual	0,00	0,00	0,00	0,00	0,00	0,00	0,00
TOTAL DAS RECEITAS (V) = (III + IV)	36.000.000,00	36.000.000,00	7.172.788,02	19,92	14.467.966,09	40,19	21.532.033,91
DÉFICIT (VI)							0,00
TOTAL COM DÉFICIT (VII) = (V + VI)	36.000.000,00	36.000.000,00	7.172.788,02	19,92	14.467.966,09	40,19	21.532.033,91
SALDOS DE EXERCÍCIOS ANTERIORES	0,00	0,00					0,00
Recursos Arrecadados em Exercícios Anteriores - RPPS	0,00	0,00					0,00
Superávit Financeiro Utilizado para Créditos Adicionais		0,00					0,00

HENRIQUE CESAR S. DE AZELEAO COSTA
239.503.823-72
PREFEITO MUNICIPAL

FELLYPE BRENNÓ LIMA VASCONCELOS
050.379.083-45
SECRETARIO MUN. DE FINANÇAS

ESLEVANY J. DE JESUS FERNANDES
813.770.103-68
CONTADORA CRC-6.159/PI

ISAAC MANOEL DA SILVA SOARES
048.536.323-28
CONTROLADOR INTERNO

MUNICÍPIO DE ALTO LONGA

RELATÓRIO RESUMIDO DA EXECUÇÃO ORÇAMENTÁRIA
BALANÇO ORÇAMENTÁRIO

ORÇAMENTOS FISCAIS E DA SEGURIDADE SOCIAL
PERÍODO: Janeiro a Abril 2022/BIMESTRE Março - Abril

3 of 3

RREO - ANEXO I (LRF, Art. 52, inciso I, alíneas "a" e "b" do inciso II e § 1º)

R\$ 1

DESPESAS	DOTAÇÃO INICIAL (d)	DOTAÇÃO ATUALIZADA (e)	DESPESAS EMPENHADAS		SALDO (g) = (e-f)	DESPESAS LIQUIDADAS		SALDO (i) = (e-h)	DESPESAS PAGAS ATÉ O BIMESTRE (j)	INSCRITAS EM RESTOS A PAGAR NÃO PROCESSADOS* (k)
			BIMESTRE (f)	JAN A ABR (g)		BIMESTRE (h)	JAN A ABR (i)			
DESPESAS (EXCETO INTRA-ORÇAMENTÁRIAS) (VIII)	36.000.000,00	36.000.000,00	6.900.798,78	13.783.994,26	22.216.005,74	6.900.798,78	13.783.994,26	22.216.005,74	13.759.403,76	0,00
DESPESAS CORRENTES	30.288.023,42	30.971.523,42	6.116.245,06	12.589.091,34	18.382.432,08	6.116.245,06	12.589.091,34	18.382.432,08	12.579.624,42	0,00
PESSOAL E ENCARGOS SOCIAIS	16.534.217,42	16.462.717,42	3.141.204,95	6.355.226,16	10.107.491,26	3.141.204,95	6.355.226,16	10.107.491,26	6.350.668,26	0,00
JUROS E ENCARGOS DA DÍVIDA	6.615,00	6.615,00	0,00	0,00	6.615,00	0,00	6.615,00	6.615,00	6.615,00	0,00
OUTRAS DESPESAS CORRENTES	13.747.191,00	14.502.191,00	2.975.040,11	6.233.865,18	8.268.325,82	2.975.040,11	6.233.865,18	8.268.325,82	6.228.956,16	0,00
Transferências a Municípios	0,00	0,00	0,00	0,00	0,00	0,00	0,00	0,00	0,00	0,00
Demais Despesas Correntes	13.747.191,00	14.502.191,00	2.975.040,11	6.233.865,18	8.268.325,82	2.975.040,11	6.233.865,18	8.268.325,82	6.228.956,16	0,00
DESPESAS DE CAPITAL	5.344.476,58	4.660.976,58	784.553,72	1.194.902,92	3.466.073,66	784.553,72	1.194.902,92	3.466.073,66	1.179.779,34	0,00
INVESTIMENTOS	4.826.301,58	4.142.801,58	684.065,75	1.000.573,38	3.142.228,20	684.065,75	1.000.573,38	3.142.228,20	985.449,80	0,00
INVERSÕES FINANCEIRAS	0,00	0,00	0,00	0,00	0,00	0,00	0,00	0,00	0,00	0,00
AMORTIZAÇÃO DA DÍVIDA	518.175,00	518.175,00	100.487,97	194.329,54	323.845,46	100.487,97	194.329,54	323.845,46	194.329,54	0,00
RESERVA DE CONTINGÊNCIA	367.500,00	367.500,00	0,00	0,00	367.500,00	0,00	367.500,00	367.500,00	367.500,00	0,00
DESPESAS (INTRA-ORÇAMENTÁRIAS) (IX)	0,00	0,00	0,00	0,00	0,00	0,00	0,00	0,00	0,00	0,00
SUBTOTAL DAS DESPESAS (X) = (VIII + IX)	36.000.000,00	36.000.000,00	6.900.798,78	13.783.994,26	22.216.005,74	6.900.798,78	13.783.994,26	22.216.005,74	13.759.403,76	0,00
AMORTIZAÇÃO DA DIV. / REFINANCIAMENTO (XI)	0,00	0,00	0,00	0,00	0,00	0,00	0,00	0,00	0,00	0,00
Amortização da Dívida Interna	0,00	0,00	0,00	0,00	0,00	0,00	0,00	0,00	0,00	0,00
Dívida Mobiliária	0,00	0,00	0,00	0,00	0,00	0,00	0,00	0,00	0,00	0,00
Dívida Contratual	0,00	0,00	0,00	0,00	0,00	0,00	0,00	0,00	0,00	0,00
Amortização da Dívida Externa	0,00	0,00	0,00	0,00	0,00	0,00	0,00	0,00	0,00	0,00
Dívida Mobiliária	0,00	0,00	0,00	0,00	0,00	0,00	0,00	0,00	0,00	0,00
Dívida Contratual	0,00	0,00	0,00	0,00	0,00	0,00	0,00	0,00	0,00	0,00
TOTAL DAS DESPESAS (XII) = (X + XI)	36.000.000,00	36.000.000,00	6.900.798,78	13.783.994,26	22.216.005,74	6.900.798,78	13.783.994,26	22.216.005,74	13.759.403,76	0,00
SUPERÁVIT (XIII)									708.562,33	
TOTAL COM SUPERÁVIT (XIV) = (XII + XIII)	36.000.000,00	36.000.000,00	6.900.798,78	14.467.966,09	22.216.005,74	6.900.798,78	14.467.966,09	22.216.005,74	14.467.966,09	0,00
RESERVA DO RPPS	0,00	0,00			0,00			0,00		

HENRIQUE CESAR S. DE AZELEAO COSTA
239.503.823-72
PREFEITO MUNICIPAL

FELLYPE BRENNÓ LIMA VASCONCELOS
050.379.083-45
SECRETARIO MUN. DE FINANÇAS

ESLEVANY J. DE JESUS FERNANDES
813.770.103-68
CONTADORA CRC-6.159/PI

ISAAC MANOEL DA SILVA SOARES
048.536.323-28
CONTROLADOR INTERNO

ALTO LONGÁ - PI

LRF: Publicações Obrigatórias

Id:OCC54938871DE726

MUNICÍPIO DE ALTO LONGA
 RELATÓRIO RESUMIDO DA EXECUÇÃO ORÇAMENTÁRIA
 DEMONSTRATIVO DA EXECUÇÃO DAS DESPESAS POR FUNÇÃO E SUBFUNÇÃO
 ORÇAMENTOS FISCAIS E DA SEGURIDADE SOCIAL
 PERÍODO: Janeiro a Abril 2022/BIMESTRE Março - Abril

RREO - Anexo 2 (LRF, Art. 52, inciso II, alínea "c")

RS 1

FUNÇÃO/SUBFUNÇÃO	DOTAÇÃO INICIAL	DOTAÇÃO ATUALIZADA (a)	DESPESAS EMPENHADAS			SALDO (c) = (a-b)	DESPESAS LIQUIDADAS			SALDO (e) = (a-d)	INSCRITAS EM RESTOS A PAGAR NÃO PROCESSADOS (f)
			BIMESTRE	JAN A ABR (b)	% (b/total b)		BIMESTRE	JAN A ABR (d)	% (d/total d)		
DESPESAS (EXCETO INTRA-ORÇAMENTÁRIAS) (I)	36.000.000,00	36.000.000,00	6.900.798,78	13.783.994,26	100,00	22.216.005,74	6.900.798,78	13.783.994,26	100,00	22.216.005,74	0,00
Legislativa	1.447.031,28	1.447.031,28	179.106,54	354.456,46	2,57	1.092.574,82	179.106,54	354.456,46	2,57	1.092.574,82	0,00
Ação Legislativa	1.447.031,28	1.447.031,28	179.106,54	354.456,46	2,57	1.092.574,82	179.106,54	354.456,46	2,57	1.092.574,82	0,00
Administração	5.216.668,21	5.468.668,21	861.781,51	1.995.897,86	14,48	3.472.770,35	861.781,51	1.995.897,86	14,48	3.472.770,35	0,00
Representação Judicial e Extrajudicial	420.000,00	420.000,00	22.808,57	100.458,57	0,73	319.541,43	22.808,57	100.458,57	0,73	319.541,43	0,00
Planejamento e Orçamento	315.000,00	315.000,00	79.000,00	118.500,00	0,86	196.500,00	79.000,00	118.500,00	0,86	196.500,00	0,00
Administração Geral	982.947,80	906.947,80	45.689,88	90.952,76	0,66	815.995,04	45.689,88	90.952,76	0,66	815.995,04	0,00
Administração Financeira	3.386.725,41	3.714.725,41	697.627,06	1.660.300,03	12,05	2.054.425,38	697.627,06	1.660.300,03	12,05	2.054.425,38	0,00
Controle Interno	21.537,50	21.537,50	0,00	0,00	0,00	21.537,50	0,00	0,00	0,00	21.537,50	0,00
Comunicação Social	90.437,50	90.437,50	16.656,00	25.686,50	0,19	64.771,00	16.656,00	25.686,50	0,19	64.771,00	0,00
Assistência Social	1.209.407,15	1.209.407,15	172.185,45	239.186,00	1,74	970.221,15	172.185,45	239.186,00	1,74	970.221,15	0,00
Administração Geral	105.000,00	78.500,00	0,00	0,00	0,00	78.500,00	0,00	0,00	0,00	78.500,00	0,00
Assistência ao Idoso	81.064,36	28.564,36	0,00	0,00	0,00	28.564,36	0,00	0,00	0,00	28.564,36	0,00
Assistência à Criança e ao Adolescente	827.239,90	927.239,90	155.490,05	207.236,75	1,50	720.003,15	155.490,05	207.236,75	1,50	720.003,15	0,00
Assistência Comunitária	196.102,89	175.102,89	16.695,40	31.949,25	0,23	143.153,64	16.695,40	31.949,25	0,23	143.153,64	0,00
Saúde	9.332.169,69	9.232.169,69	1.843.799,29	4.100.224,86	29,75	5.131.944,83	1.843.799,29	4.100.224,86	29,75	5.131.944,83	0,00
Administração Geral	315.000,00	315.000,00	95.378,28	145.362,35	1,05	169.637,65	95.378,28	145.362,35	1,05	169.637,65	0,00
Atenção Básica	640.762,52	640.762,52	200.578,47	317.777,09	2,31	322.985,43	200.578,47	317.777,09	2,31	322.985,43	0,00
Assistência Hospitalar e Ambulatorial	6.454.460,28	6.354.460,28	1.174.594,95	2.825.303,47	20,50	5.229.156,81	1.174.594,95	2.825.303,47	20,50	3.259.156,81	0,00
Suporte Fisiológico e Terapêutico	1.727.176,49	1.727.176,49	348.247,59	743.659,74	5,40	983.516,75	348.247,59	743.659,74	5,40	983.516,75	0,00
Vigilância Sanitária	100.423,97	100.423,97	13.500,00	56.622,21	0,41	43.801,76	13.500,00	56.622,21	0,41	43.801,76	0,00
Vigilância Epidemiológica	94.346,43	94.346,43	11.500,00	11.500,00	0,08	82.846,43	11.500,00	11.500,00	0,08	82.846,43	0,00
Educação	13.324.628,64	13.554.628,64	3.116.370,31	5.657.411,22	41,04	7.897.217,42	3.116.370,31	5.657.411,22	41,04	7.897.217,42	0,00
Ensino Fundamental	12.310.670,33	12.220.670,33	2.753.956,14	5.294.997,05	38,41	6.925.673,28	2.753.956,14	5.294.997,05	38,41	6.925.673,28	0,00
Educação Infantil	1.013.958,31	1.333.958,31	362.414,17	362.414,17	2,63	971.544,14	362.414,17	362.414,17	2,63	971.544,14	0,00
Cultura	210.000,00	210.000,00	9.000,00	20.000,00	0,15	190.000,00	9.000,00	20.000,00	0,15	190.000,00	0,00
Patrimônio Histórico, Artístico e Arqueológico	5.250,00	5.250,00	0,00	0,00	0,00	5.250,00	0,00	0,00	0,00	5.250,00	0,00
Difusão Cultural	204.750,00	204.750,00	9.000,00	20.000,00	0,15	184.750,00	9.000,00	20.000,00	0,15	184.750,00	0,00
Urbanismo	1.982.137,50	1.932.137,50	434.443,56	788.552,41	5,72	1.143.605,09	434.443,56	788.552,41	5,72	1.143.605,09	0,00
Infra-Estrutura Urbana	1.474.147,50	1.424.147,50	326.723,85	583.239,70	4,23	840.907,80	326.723,85	583.239,70	4,23	840.907,80	0,00
Serviços Urbanos	508.010,00	508.010,00	107.719,71	205.312,71	1,49	302.697,29	107.719,71	205.312,71	1,49	302.697,29	0,00
Habituação	11.576,26	1.576,26	0,00	0,00	0,00	1.576,26	0,00	0,00	0,00	1.576,26	0,00
Habituação Urbana	11.576,26	1.576,26	0,00	0,00	0,00	1.576,26	0,00	0,00	0,00	1.576,26	0,00
Saneamento	451.762,51	335.762,51	26.172,25	61.581,80	0,45	274.180,71	26.172,25	61.581,80	0,45	274.180,71	0,00
Saneamento Básico Rural	238.533,75	222.533,75	26.172,25	59.172,80	0,43	163.360,95	26.172,25	59.172,80	0,43	163.360,95	0,00
Saneamento Básico Urbano	213.228,76	113.228,76	0,00	2.409,00	0,02	110.819,76	0,00	2.409,00	0,02	110.819,76	0,00
Gestão Ambiental	16.537,50	16.537,50	0,00	0,00	0,00	16.537,50	0,00	0,00	0,00	16.537,50	0,00
Preservação e Conservação Ambiental	16.537,50	16.537,50	0,00	0,00	0,00	16.537,50	0,00	0,00	0,00	16.537,50	0,00

FONTE: SCPI - Contabilidade [9.25.25.832], PREFEITURA MUNICIPAL DE ALTO LONGA

MUNICÍPIO DE ALTO LONGA
 RELATÓRIO RESUMIDO DA EXECUÇÃO ORÇAMENTÁRIA
 DEMONSTRATIVO DA EXECUÇÃO DAS DESPESAS POR FUNÇÃO E SUBFUNÇÃO
 ORÇAMENTOS FISCAIS E DA SEGURIDADE SOCIAL
 PERÍODO: Janeiro a Abril 2022/BIMESTRE Março - Abril




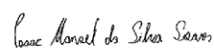
RREO - Anexo 2 (LRF, Art. 52, inciso II, alínea "c")

RS 1

FUNÇÃO/SUBFUNÇÃO	DOTAÇÃO INICIAL	DOTAÇÃO ATUALIZADA (a)	DESPESAS EMPENHADAS			SALDO (c) = (a-b)	DESPESAS LIQUIDADAS			SALDO (e) = (a-d)	INSCRITAS EM RESTOS A PAGAR NÃO PROCESSADOS (f)
			BIMESTRE	JAN A ABR (b)	% (b/total b)		BIMESTRE	JAN A ABR (d)	% (d/total d)		
Agricultura	109.200,00	109.200,00	2.842,00	10.661,00	0,08	98.539,00	2.842,00	10.661,00	0,08	98.539,00	0,00
Abastecimento	73.500,00	73.500,00	2.842,00	10.661,00	0,08	62.839,00	2.842,00	10.661,00	0,08	62.839,00	0,00
Extensão Rural	6.300,00	6.300,00	0,00	0,00	0,00	6.300,00	0,00	0,00	0,00	6.300,00	0,00
Irrigação	15.750,00	15.750,00	0,00	0,00	0,00	15.750,00	0,00	0,00	0,00	15.750,00	0,00
Comércio e Serviços	13.650,00	13.650,00	0,00	0,00	0,00	13.650,00	0,00	0,00	0,00	13.650,00	0,00
Turismo	21.000,00	21.000,00	0,00	0,00	0,00	21.000,00	0,00	0,00	0,00	21.000,00	0,00
Turismo	21.000,00	21.000,00	0,00	0,00	0,00	21.000,00	0,00	0,00	0,00	21.000,00	0,00
Energia	920.902,50	920.902,50	119.454,68	271.609,40	1,97	649.293,10	119.454,68	271.609,40	1,97	649.293,10	0,00
Conservação de Energia	110.250,00	110.250,00	37.085,43	54.941,89	0,40	55.308,11	37.085,43	54.941,89	0,40	55.308,11	0,00
Energia Elétrica	810.652,50	810.652,50	82.369,25	216.667,51	1,57	593.984,99	82.369,25	216.667,51	1,57	593.984,99	0,00
Transporte	383.643,75	277.643,75	0,00	0,00	0,00	277.643,75	0,00	0,00	0,00	277.643,75	0,00
Transporte Rodoviário	383.643,75	277.643,75	0,00	0,00	0,00	277.643,75	0,00	0,00	0,00	277.643,75	0,00
Desporto e Lazer	270.637,51	170.637,51	0,00	0,00	0,00	170.637,51	0,00	0,00	0,00	170.637,51	0,00
Desporto Comunitário	60.637,50	60.637,50	0,00	0,00	0,00	60.637,50	0,00	0,00	0,00	60.637,50	0,00
Lazer	210.000,01	110.000,01	0,00	0,00	0,00	110.000,01	0,00	0,00	0,00	110.000,01	0,00
Encargos Especiais	725.177,50	725.177,50	135.643,19	284.413,25	2,06	440.764,25	135.643,19	284.413,25	2,06	440.764,25	0,00
Serviço da Dívida Interna	524.790,00	524.790,00	100.487,97	194.329,54	1,41	330.460,46	100.487,97	194.329,54	1,41	330.460,46	0,00
Outros Encargos Especiais	200.387,50	200.387,50	35.155,22	90.083,71	0,65	110.303,79	35.155,22	90.083,71	0,65	110.303,79	0,00
Reserva de Contingência	367.500,00	367.500,00	0,00	0,00	0,00	367.500,00	0,00	0,00	0,00	367.500,00	0,00
Reserva de Contingência	367.500,00	367.500,00	0,00	0,00	0,00	367.500,00	0,00	0,00	0,00	367.500,00	0,00
DESPESAS (INTRA-ORÇAMENTÁRIAS) (II)	0,00	0,00	0,00	0,00	0,00	0,00	0,00	0,00	0,00	0,00	0,00
TOTAL (III) = (I + II)	36.000.000,00	36.000.000,00	6.900.798,78	13.783.994,26	100,00	22.216.005,74	6.900.798,78	13.783.994,26	100,00	22.216.00	

MUNICÍPIO DE ALTO LONGA
RELATÓRIO RESUMIDO DA EXECUÇÃO ORÇAMENTÁRIA
DEMONSTRATIVO DA EXECUÇÃO DAS DESPESAS POR FUNÇÃO E SUBFUNÇÃO
ORÇAMENTOS FISCAIS E DA SEGURIDADE SOCIAL
PERÍODO: Janeiro a Abril 2022/BIMESTRE Março - Abril

RREO – Anexo 2 (LRF, Art. 52, inciso II, alínea "c")

FUNÇÃO/SUBFUNÇÃO	DOTAÇÃO INICIAL	DOTAÇÃO ATUALIZADA (a)	DESPESAS EMPENHADAS			SALDO (c) = (a-b)	DESPESAS LIQUIDADAS			SALDO (e) = (a-d)	INSCRITAS EM RESTOS A PAGAR NÃO PROCESSADOS (f)
			BIMESTRE	JAN A ABR (b)	% (b/total b)		BIMESTRE	JAN A ABR (d)	% (d/total d)		
<p style="text-align: center;">  HENRIQUE CÉSAR S. DE ARÊA LIRA COSTA 239.503.823-72 PREFEITO MUNICIPAL </p> <p style="text-align: center;">  FELLYPE BRENNOLIMA VASCONCELOS 050.379.083-45 SECRETARIO MUN. DE FINANÇAS </p> <p style="text-align: center;">  ESLEYANE DE JESUS FERNANDES 813.770.103-68 CONTADORA CRC-6.159/PI </p> <p style="text-align: center;">  ISAAC MANOEL DA SILVA SOARES 048.536.323-28 CONTROLADOR INTERNO </p>											

FONTE: SCPI - Contabilidade [9.25.25.832], PREFEITURA MUNICIPAL DE ALTO LONGA

Id:OB6203C02993E727

MUNICÍPIO DE ALTO LONGA
RELATÓRIO RESUMIDO DA EXECUÇÃO ORÇAMENTÁRIA
DEMONSTRATIVO DA RECEITA CORRENTE LÍQUIDA
ORÇAMENTO FISCAL E DA SEGURIDADE SOCIAL
MAI/2021 A ABR/2022

RREO – ANEXO 3 (LRF, Art. 53, inciso I)




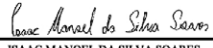
ESPECIFICAÇÃO	EVOLUÇÃO DA RECEITA REALIZADA NOS ÚLTIMOS 12 MESES												TOTAL (ÚLTIMOS 12 MESES)	PREVISÃO ATUALIZADA
	MAI/2021	JUN/2021	JUL/2021	AGO/2021	SET/2021	OUT/2021	NOV/2021	DEZ/2021	JAN/2022	FEV/2022	MAR/2022	ABR/2022		
RECEITAS CORRENTES (I)	2.845.234,48	2.600.050,82	3.592.512,30	3.097.238,68	5.676.930,02	3.080.584,73	3.585.786,14	4.572.198,89	3.867.320,91	4.229.269,26	3.608.965,91	3.892.595,01	44.648.707,43	36.336.773,84
Impostos, Taxas e Contribuições de Melhoria	27.322,58	27.052,43	73.828,13	54.130,64	61.379,89	63.041,99	74.985,21	213.067,28	54.501,77	197.480,03	70.508,93	69.096,63	986.404,51	1.278.656,38
IPTU	0,00	0,00	0,00	0,00	0,00	0,00	0,00	0,00	0,00	0,00	0,00	0,00	0,00	61.519,50
ISS	19.091,89	16.283,93	44.238,41	39.124,72	43.788,68	18.804,37	19.156,31	38.597,04	50.110,11	177.262,29	60.037,15	42.994,63	569.529,53	558.756,63
ITBI	0,00	0,00	0,00	0,00	0,00	0,00	1.455,00	6.000,00	0,00	0,00	0,00	0,00	7.455,00	61.519,50
IRRF	8.230,69	10.768,50	29.569,72	15.005,92	17.591,21	44.237,62	54.373,90	168.470,24	4.391,66	20.226,74	10.451,78	26.102,00	409.419,98	578.592,00
Outros Impostos, Taxas e Contribuições de Melhoria	0,00	0,00	0,00	0,00	0,00	0,00	0,00	0,00	0,00	0,00	0,00	0,00	0,00	18.268,75
Contribuições	17.510,31	21.871,73	0,00	19.703,90	26.811,83	20.673,15	18.956,05	33.855,52	16.364,76	34.183,77	34.183,77	16.739,03	260.833,82	630.000,00
Receita Patrimonial	1.275,45	1.627,33	3.417,34	62.990,27	7.719,78	9.037,99	9.821,43	13.964,28	8.626,48	11.551,44	15.973,68	8.275,89	154.281,36	40.011,30
Rendimentos de Aplicação Financeira	1.275,45	1.627,33	3.417,34	62.990,27	7.719,78	9.037,99	9.821,43	13.964,28	8.626,48	11.551,44	15.973,68	8.275,89	154.281,36	22.922,55
Outras Receitas Patrimoniais	0,00	0,00	0,00	0,00	0,00	0,00	0,00	0,00	0,00	0,00	0,00	0,00	0,00	17.088,75
Receita Agropecuária	0,00	0,00	0,00	0,00	0,00	0,00	0,00	0,00	0,00	0,00	0,00	0,00	0,00	0,00
Receita Industrial	0,00	0,00	0,00	0,00	0,00	0,00	0,00	0,00	0,00	0,00	0,00	0,00	0,00	0,00
Receita de Serviços	16.253,20	17.275,70	20.001,10	15.101,53	15.085,50	14.813,30	14.508,10	14.706,00	13.506,60	16.982,40	19.237,20	13.624,80	191.095,43	230.228,18
Transferências Correntes	2.782.872,94	2.522.223,63	3.495.265,73	2.945.312,34	5.565.959,02	2.973.018,20	3.466.549,07	4.296.605,81	3.772.512,64	3.969.062,92	3.469.062,33	3.784.838,66	43.053.297,39	34.099.134,17
Cota Parte do FPM	1.410.557,92	1.219.913,58	1.666.867,20	1.332.713,53	1.046.429,76	1.350.892,38	1.514.698,20	2.254.924,08	1.586.700,63	2.189.773,81	1.327.529,74	1.575.592,82	18.486.793,65	13.477.500,00
Cota Parte do ICMS	163.429,71	185.835,19	189.123,02	200.651,95	213.114,50	207.569,98	213.901,65	200.749,63	210.497,40	36.883,42	172.827,10	153.042,58	2.147.026,13	1.260.000,00
Cota Parte do IPVA	4.552,26	5.429,43	10.937,02	4.041,89	8.224,68	5.262,67	250,73	1.486,12	24.669,73	25.942,47	19.216,72	13.558,02	123.571,74	173.643,75
Cota Parte do ITR	241,41	248,45	147,70	184,50	842,31	3.877,14	237,34	556,85	640,31	567,00	826,47	665,79	9.040,27	17.364,90
Transferências de LC 87/1996	845,19	845,19	845,19	845,19	845,19	845,19	845,19	845,19	921,94	921,94	921,94	921,94	10.449,28	8.144,06
Transferências de LC 87/1998	53,27	48,86	56,44	47,46	56,46	58,12	1.009,92	56,92	58,38	52,20	59,14	60,14	1.611,31	1.389,15
Transferências do FUNDEB	673.214,76	731.681,19	870.726,76	941.922,43	967.026,58	966.662,58	1.025.607,99	1.160.659,25	1.607.498,57	1.299.494,82	1.127.391,63	1.389.939,68	12.761.826,24	8.397.900,00
Outras Transferências Correntes	529.978,42	388.221,74	756.562,40	464.905,39	3.329.208,54	437.850,24	709.998,05	677.327,77	359.525,68	415.427,26	820.289,59	653.077,69	9.542.372,77	10.763.192,31
Outras Receitas Correntes	0,00	0,00	0,00	0,00	0,00	0,00	966,28	0,00	1.808,66	0,00	0,00	0,00	2.774,94	58.745,81
DEDUÇÕES (II)	314.845,77	281.199,37	250.613,89	306.709,93	252.118,27	374.759,74	345.767,38	354.704,51	355.967,61	445.444,79	265.671,21	314.851,69	3.862.654,16	2.775.701,73
Contribuição do Servidor para o Plano de Previdência	0,00	0,00	0,00	0,00	0,00	0,00	0,00	0,00	0,00	0,00	0,00	0,00	0,00	0,00
Compensação Financeira entre Regimes de Previdência	0,00	0,00	0,00	0,00	0,00	0,00	0,00	0,00	0,00	0,00	0,00	0,00	0,00	0,00
Rendimentos de Aplicações de Recursos Previdenciários	0,00	0,00	0,00	0,00	0,00	0,00	0,00	0,00	0,00	0,00	0,00	0,00	0,00	0,00
Dedução de Receita para Formação do Fundeb	314.845,77	281.199,37	250.613,89	306.709,93	252.118,27	374.759,74	345.767,38	354.704,51	355.967,61	445.444,79	265.671,21	314.851,69	3.862.654,16	2.775.701,73
RECEITA CORRENTE LÍQUIDA (I)-(II)	2.530.388,71	2.318.851,45	3.341.898,41	2.790.528,75	5.424.811,75	2.705.824,99	3.240.018,76	4.217.494,38	3.511.353,30	3.783.824,77	3.343.294,70	3.577.743,32	40.786.053,29	33.561.074,11
(-) Transferências obrigatórias da União relativas às emendas individuais (art. 166-A, § 1º, da CF) (IV)	0,00	0,00	0,00	0,00	0,00	0,00	0,00	0,00	0,00	0,00	0,00	0,00	0,00	0,00
RECEITA CORRENTE LÍQUIDA AJUSTADA PARA CÁLCULO DOS LIMITES DE ENDIVIDAMENTO (V) = (III - IV)	2.530.388,71	2.318.851,45	3.341.898,41	2.790.528,75	5.424.811,75	2.705.824,99	3.240.018,76	4.217.494,38	3.511.353,30	3.783.824,77	3.343.294,70	3.577.743,32	40.786.053,29	33.561.074,11
(-) Transferências obrigatórias da União relativas às emendas de bancada (art. 168, § 1º, da CF) (V)	0,00	0,00	0,00	0,00	0,00	0,00	0,00	0,00	0,00	0,00	0,00	0,00	0,00	0,00
RECEITA CORRENTE LÍQUIDA AJUSTADA PARA CÁLCULO DOS LIMITES DA DESPESA COM PESSOAL (VI) = (V - V)	2.530.388,71	2.318.851,45	3.341.898,41	2.790.528,75	5.424.811,75	2.705.824,99	3.240.018,76	4.217.494,38	3.511.353,30	3.783.824,77	3.343.294,70	3.577.743,32	40.786.053,29	33.561.074,11

ALTO LONGÁ - PI

LRF: Publicações Obrigatórias

MUNICÍPIO DE ALTO LONGA
 RELATÓRIO RESUMIDO DA EXECUÇÃO ORÇAMENTÁRIA
DEMONSTRATIVO DA RECEITA CORRENTE LÍQUIDA
 ORÇAMENTO FISCAL E DA SEGURIDADE SOCIAL
 MAI/2021 A ABR/2022

RREO – ANEXO 3 (LRF, Art. 53, inciso I) R\$ 1

ESPECIFICAÇÃO	EVOLUÇÃO DA RECEITA REALIZADA NOS ÚLTIMOS 12 MESES												TOTAL (ÚLTIMOS 12 MESES)	PREVISÃO ATUALIZADA	
	MAI/2021	JUN/2021	JUL/2021	AGO/2021	SET/2021	OUT/2021	NOV/2021	DEZ/2021	JAN/2022	FEV/2022	MAR/2022	ABR/2022			
 HENRIQUE CESAR S. DE AZEVEDO COSTA 239.503.823-72 PREFEITO MUNICIPAL	 FELLYPE BRENNO LIMA VASCONCELOS 050.379.083-45 SECRETARIO MUN. DE FINANÇAS	 ESLEYAN J. DE JESUS FERNANDES 813.770.103-68 CONTADORA CRC-6.159/PI	 ISAAC MANOEL DA SILVA SOARES 048.536.323-28 CONTROLADOR INTERNO												

Id:09FEBE47CC09E728

RELATÓRIO RESUMIDO DA EXECUÇÃO ORÇAMENTÁRIA
DEMONSTRATIVOS DAS RECEITAS E DESPESAS PREVIDENCIÁRIAS
 DO REGIME PRÓPRIO DOS SERVIDORES PÚBLICOS
 PERÍODO: Janeiro a Abril 2022/BIMESTRE Março - Abril

1 of 5

RREO – ANEXO 4 (LRF, art. 53, inciso II) R\$ 1

FUNDO EM CAPITALIZAÇÃO (PLANO PREVIDENCIÁRIO)		
RECEITAS PREVIDENCIÁRIAS - RPPS (FUNDO EM CAPITALIZAÇÃO)	PREVISÃO ATUALIZADA (a)	RECEITAS REALIZADAS ATÉ O BIMESTRE (b)
RECEITAS CORRENTES (I)	0,00	0,00
Receita de Contribuições dos Segurados	0,00	0,00
Ativo	0,00	0,00
Inativo	0,00	0,00
Pensionista	0,00	0,00
Receita de Contribuições Patronais	0,00	0,00
Ativo	0,00	0,00
Inativo	0,00	0,00
Pensionista	0,00	0,00
Receita Patrimonial	0,00	0,00
Receitas Imobiliárias	0,00	0,00
Receitas de Valores Mobiliários	0,00	0,00
Outras Receitas Patrimoniais	0,00	0,00
Receita de Serviços	0,00	0,00
Outras Receitas Correntes	0,00	0,00
Compensação Financeira entre os Regimes	0,00	0,00
Aportes Periódicos para Amortização de Déficit Atuarial do RPPS (II)	0,00	0,00
Demais Receitas Correntes	0,00	0,00
RECEITAS DE CAPITAL (III)	0,00	0,00
Alienação de Bens, Direitos e Ativos	0,00	0,00
Amortização de Empréstimos	0,00	0,00
Outras Receitas de Capital	0,00	0,00
TOTAL DAS RECEITAS DO FUNDO EM CAPITALIZAÇÃO - (IV) = (I + III - II)	0,00	0,00

DESAPESAS PREVIDENCIÁRIAS - RPPS (FUNDO EM CAPITALIZAÇÃO)	DOTAÇÃO ATUALIZADA (e)	DESAPESAS EMPENHADAS ATÉ O BIMESTRE (d)	DESAPESAS LIQUIDADAS ATÉ O BIMESTRE (e)	DESAPESAS PAGAS ATÉ O BIMESTRE (f)	INSCRITAS EM RESTOS A PAGAR NÃO PROCESSADOS NO EXERCÍCIO (g)
Benefícios	0,00	0,00	0,00	0,00	0,00
Aposentadorias	0,00	0,00	0,00	0,00	0,00
Pensões por Morte	0,00	0,00	0,00	0,00	0,00
Outras Despesas Previdenciárias	0,00	0,00	0,00	0,00	0,00
Compensação Financeira entre os Regimes	0,00	0,00	0,00	0,00	0,00
Demais Despesas Previdenciárias	0,00	0,00	0,00	0,00	0,00
TOTAL DAS DESPESAS DO FUNDO EM CAPITALIZAÇÃO (V)	0,00	0,00	0,00	0,00	0,00

FONTE: SCPI - Contabilidade [9.25.25.832], PREFEITURA MUNICIPAL DE ALTO LONGA

RELATÓRIO RESUMIDO DA EXECUÇÃO ORÇAMENTÁRIA
DEMONSTRATIVOS DAS RECEITAS E DESPESAS PREVIDENCIÁRIAS
DO REGIME PRÓPRIO DOS SERVIDORES PÚBLICOS
PERÍODO: Janeiro a Abril 2022/BIMESTRE Março - Abril

2 of 5

RREO - ANEXO 4 (LRF, art. 53, inciso II)		RS 1	
RESULTADO PREVIDENCIÁRIO - FUNDO EM CAPITALIZAÇÃO (VI) = (IV - V)	0,00	0,00	0,00
RECURSOS RPPS ARRECADADOS EM EXERCÍCIOS ANTERIORES		PREVISÃO ORÇAMENTÁRIA	
VALOR			0,00
RESERVA ORÇAMENTÁRIA DO RPPS		PREVISÃO ORÇAMENTÁRIA	
VALOR			0,00
APORTES DE RECURSOS PARA O FUNDO EM CAPITALIZAÇÃO DO RPPS		APORTES REALIZADOS	
Plano de Amortização - Contribuição Patronal Suplementar			0,00
Plano de Amortização - Aporte Periódico de Valores Predefinidos			0,00
Outros Aportes para o RPPS			0,00
Recursos para Cobertura de Déficit Financeiro			0,00
BENS E DIREITOS DO RPPS (FUNDO EM CAPITALIZAÇÃO)		SALDO ATUAL	
Caixa e Equivalentes de Caixa			0,00
Investimentos e Aplicações			0,00
Outros Bens e Direitos			0,00
FUNDO EM REPARTIÇÃO (PLANO FINANCEIRO)			
RECEITAS PREVIDENCIÁRIAS - RPPS (FUNDO EM REPARTIÇÃO)	PREVISÃO ATUALIZADA (a)	RECEITAS REALIZADAS ATÉ O BIMESTRE (b)	
RECEITAS CORRENTES (VII)	0,00		0,00
Receita de Contribuições dos Segurados	0,00		0,00
Ativo	0,00		0,00
Inativo	0,00		0,00
Pensionista	0,00		0,00
Receita de Contribuições Patronais	0,00		0,00
Ativo	0,00		0,00
Inativo	0,00		0,00
Pensionista	0,00		0,00
Receita Patrimonial	0,00		0,00
Receitas Imobiliárias	0,00		0,00
Receitas de Valores Mobiliários	0,00		0,00
Outras Receitas Patrimoniais	0,00		0,00
Receita de Serviços	0,00		0,00
Outras Receitas Correntes	0,00		0,00
Compensação Financeira entre os Regimes	0,00		0,00
Demais Receitas Correntes	0,00		0,00

FONTE: SCPI - Contabilidade [9.25.25.832], PREFEITURA MUNICIPAL DE ALTO LONGA

RELATÓRIO RESUMIDO DA EXECUÇÃO ORÇAMENTÁRIA
DEMONSTRATIVOS DAS RECEITAS E DESPESAS PREVIDENCIÁRIAS
DO REGIME PRÓPRIO DOS SERVIDORES PÚBLICOS
PERÍODO: Janeiro a Abril 2022/BIMESTRE Março - Abril

3 of 5

RREO - ANEXO 4 (LRF, art. 53, inciso II)		RS 1	
RECEITAS DE CAPITAL (VIII)	0,00		0,00
Alienação de Bens, Direitos e Ativos	0,00		0,00
Amortização de Empréstimos	0,00		0,00
Outras Receitas de Capital	0,00		0,00
TOTAL DAS RECEITAS DO FUNDO EM REPARTIÇÃO (IX) = (VII + VIII)	0,00		0,00

DESPESAS PREVIDENCIÁRIAS - RPPS (FUNDO EM REPARTIÇÃO)	DOTAÇÃO ATUALIZADA (c)	DESPESAS EMPENHADAS ATÉ O BIMESTRE (d)	DESPESAS LIQUIDADAS ATÉ O BIMESTRE (e)	DESPESAS PAGAS ATÉ O BIMESTRE (f)	INSCRITAS EM RESTOS A PAGAR NÃO PROCESSADOS NO EXERCÍCIO (g)
Benefícios	0,00	0,00	0,00	0,00	0,00
Aposentadorias	0,00	0,00	0,00	0,00	0,00
Pensões por Morte	0,00	0,00	0,00	0,00	0,00
Outras Despesas Previdenciárias	0,00	0,00	0,00	0,00	0,00
Compensação Financeira entre os Regimes	0,00	0,00	0,00	0,00	0,00
Demais Despesas Previdenciárias	0,00	0,00	0,00	0,00	0,00
TOTAL DAS DESPESAS DO FUNDO EM REPARTIÇÃO (X)	0,00	0,00	0,00	0,00	0,00
RESULTADO PREVIDENCIÁRIO - FUNDO EM REPARTIÇÃO (XI) = (IX - X)	0,00	0,00	0,00	0,00	0,00

APORTES DE RECURSOS PARA O FUNDO EM REPARTIÇÃO DO RPPS		APORTES REALIZADOS	
Recursos para Cobertura de Insuficiências Financeiras			0,00
Recursos para Formação de Reserva			0,00
BENS E DIREITOS DO RPPS (FUNDO EM REPARTIÇÃO)		SALDO ATUAL	
Caixa e Equivalentes de Caixa			0,00
Investimentos e Aplicações			0,00
Outros Bens e Direitos			0,00
ADMINISTRAÇÃO DO REGIME PRÓPRIO DE PREVIDÊNCIA DOS SERVIDORES - RPPS			
RECEITAS DA ADMINISTRAÇÃO - RPPS	PREVISÃO ATUALIZADA (a)	RECEITAS REALIZADAS ATÉ O BIMESTRE (b)	
Receitas Correntes	0,00		0,00
TOTAL DAS RECEITAS DA ADMINISTRAÇÃO RPPS (XII)	0,00		0,00

FONTE: SCPI - Contabilidade [9.25.25.832], PREFEITURA MUNICIPAL DE ALTO LONGA

ALTO LONGÁ - PI

Publicações Obrigatórias

RELATÓRIO RESUMIDO DA EXECUÇÃO ORÇAMENTÁRIA
 DEMONSTRATIVOS DAS RECEITAS E DESPESAS PREVIDENCIÁRIAS
 DO REGIME PRÓPRIO DOS SERVIDORES PÚBLICOS
 PERÍODO: Janeiro a Abril 2022/BIMESTRE Março - Abril

4 of 5

RREO – ANEXO 4 (LRF, art. 53, inciso II)

RS 1

DESPESAS DA ADMINISTRAÇÃO - RPPS	DOTAÇÃO ATUALIZADA (c)	DESPESAS EMPENHADAS ATÉ O BIMESTRE (d)	DESPESAS LIQUIDADAS ATÉ O BIMESTRE (e)	DESPESAS PAGAS ATÉ O BIMESTRE (f)	INSCRITAS EM RESTOS A PAGAR NÃO PROCESSADOS NO EXERCÍCIO (g)
Despesas Correntes (XIII)	0,00	0,00	0,00	0,00	0,00
Pessoal e Encargos Sociais	0,00	0,00	0,00	0,00	0,00
Demais Despesas Correntes	0,00	0,00	0,00	0,00	0,00
Despesas de Capital (XIV)	0,00	0,00	0,00	0,00	0,00
TOTAL DAS DESPESAS DA ADMINISTRAÇÃO RPPS (XV) = (XIII) + (XIV)	0,00	0,00	0,00	0,00	0,00
RESULTADO DA ADMINISTRAÇÃO RPPS (XVI) = (XII-XV)	0,00	0,00	0,00	0,00	0,00

BENS E DIREITOS DO RPPS - ADMINISTRAÇÃO DO RPPS	SALDO ATUAL
Caixa e Equivalentes de Caixa	0,00
Investimentos e Aplicações	0,00
Outros Bens e Direitos	0,00

BENEFÍCIOS PREVIDENCIÁRIO MANTIDOS PELO TESOUREIRO		
RECEITAS PREVIDENCIÁRIAS (BENEFÍCIOS MANTIDOS PELO TESOUREIRO)	PREVISÃO ATUALIZADA (a)	RECEITAS REALIZADAS ATÉ O BIMESTRE (b)
Contribuições dos Servidores	0,00	0,00
Demais Receitas Previdenciárias	0,00	0,00
TOTAL DAS RECEITAS (BENEFÍCIOS MANTIDOS PELO TESOUREIRO) (XVII)	0,00	0,00

DESPESAS PREVIDENCIÁRIAS (BENEFÍCIOS MANTIDOS PELO TESOUREIRO)	DOTAÇÃO ATUALIZADA (c)	DESPESAS EMPENHADAS ATÉ O BIMESTRE (d)	DESPESAS LIQUIDADAS ATÉ O BIMESTRE (e)	DESPESAS PAGAS ATÉ O BIMESTRE (f)	INSCRITAS EM RESTOS A PAGAR NÃO PROCESSADOS NO EXERCÍCIO (g)
Aposentadorias	0,00	0,00	0,00	0,00	0,00
Pensões	0,00	0,00	0,00	0,00	0,00
Outras Despesas Previdenciárias	0,00	0,00	0,00	0,00	0,00
TOTAL DAS DESPESAS (BENEFÍCIOS MANTIDOS PELO TESOUREIRO) (XVIII)	0,00	0,00	0,00	0,00	0,00
RESULTADO DOS BENEFÍCIOS MANTIDOS PELO TESOUREIRO (XIX) = (XVII - XVIII)	0,00	0,00	0,00	0,00	0,00


 HENRIQUE CÉSAR S. DE AZEVEDO COSTA
 239.503.823-72
 PREFEITO MUNICIPAL


 FELYPE BRENNNO LIMA VASCONCELOS
 050.379.083-45
 SECRETARIO MUN. DE FINANÇAS


 ESLEYANNY J. DE JESUS FERNANDES
 813.770.103-68
 CONTADORA CRC-6.159/PI

FONTE: SCPI - Contabilidade [9.25.25.832], PREFEITURA MUNICIPAL DE ALTO LONGA

 RELATÓRIO RESUMIDO DA EXECUÇÃO ORÇAMENTÁRIA
 DEMONSTRATIVOS DAS RECEITAS E DESPESAS PREVIDENCIÁRIAS
 DO REGIME PRÓPRIO DOS SERVIDORES PÚBLICOS
 PERÍODO: Janeiro a Abril 2022/BIMESTRE Março - Abril

5 of 5

RREO – ANEXO 4 (LRF, art. 53, inciso II)

RS 1


 ISAAC MANOEL DA SILVA SOARES
 048.536.323-28
 CONTROLADOR INTERNO

Nota: Durante o exercício, somente as despesas liquidadas são consideradas executadas. No encerramento do exercício, as despesas não liquidadas inscritas em restos a pagar processados são também consideradas executadas. Dessa forma, para maior transparência, as despesas executadas estão segregadas em:

a) Despesas liquidadas, consideradas aquelas em que houve a entrega do material ou serviço, nos termos do art. 63 da Lei 4.320/64;

b) Despesas empenhadas mas não liquidadas, inscritas em Restos a Pagar processados, consideradas liquidadas no encerramento do exercício, por força do art.35, inciso II da Lei 4.320/64.

FONTE: SCPI - Contabilidade [9.25.25.832], PREFEITURA MUNICIPAL DE ALTO LONGA

Id:089B78CF6E7FE729

MUNICÍPIO DE ALTO LONGA
RELATÓRIO RESUMIDO DA EXECUÇÃO ORÇAMENTÁRIA
DEMONSTRATIVO DOS RESULTADOS PRIMÁRIO E NOMINAL
ORÇAMENTO FISCAL E DA SEGURIDADE SOCIAL
PERÍODO: Janeiro a Abril 2022/BIMESTRE Março - Abril

Page 1 of 3

RREO - ANEXO 6 (LRF, art 53, inciso III)

RECEITAS PRIMÁRIAS	PREVISÃO ATUALIZADA	RECEITAS REALIZADAS (a)	
		Jan a Abr/2022	
RECEITAS CORRENTES (I)	33.561.074,11	14.216.216,09	
Impostos, Taxas e Contribuições de Melhoria	1.278.656,38	391.596,36	
IPTU	61.519,50	0,00	
ISS	558.756,63	330.424,18	
ITBI	61.519,50	0,00	
IRRF	578.592,00	61.172,18	
Outros Impostos, Taxas e Contribuições de Melhoria	18.268,75	0,00	
Contribuições	630.000,00	101.471,33	
Recursos Patrimoniais	40.011,30	44.427,49	
Aplicações Financeiras (II)	28.986,30	44.427,49	
Outras Receitas Patrimoniais	11.025,00	0,00	
Transferências Correntes	31.323.432,44	13.613.561,25	
Cota Parte do FPM	10.992.000,00	5.327.677,70	
Cota Parte do ICMS	1.008.000,00	523.774,37	
Cota Parte do IPVA	138.915,00	83.386,94	
Cota Parte do ITR	13.891,92	2.159,70	
Transferências da LC 87/1996	8.144,06	3.687,76	
Transferências da LC 61/1989	1.389,15	229,86	
Transferências do FUNDEB	8.397.900,00	5.424.324,70	
Outras Transferências Correntes	10.763.192,31	2.248.320,22	
Demais Receitas Correntes	288.973,99	65.159,66	
Outras Receitas Financeiras (III)	0,00	0,00	
Receitas Correntes Resistentes	288.973,99	65.159,66	
RECEITAS PRIMÁRIAS CORRENTES (IV) = I - II - III	33.532.087,81	14.171.788,60	
RECEITAS DE CAPITAL (V)	2.438.925,89	251.750,00	
Operações de Crédito (VI)	126.525,00	0,00	
Amortização de Empréstimos (VII)	0,00	0,00	
Alienação de Bens	22.050,00	0,00	
Receitas de Alienação de Investimentos Temporários (VIII)	0,00	0,00	
Receitas de Alienação de Investimentos Permanentes (IX)	0,00	0,00	
Outras Alienações de Bens	22.050,00	0,00	
Transferências de Capital	1.604.838,39	251.750,00	
Convênios	1.604.838,39	251.750,00	
Outras Transferências de Capital	0,00	0,00	
Outras Receitas de Capital	685.512,50	0,00	
Outras Receitas de Capital Não Primárias (X)	0,00	0,00	
Outras Receitas de Capital Primárias	685.512,50	0,00	
RECEITAS PRIMÁRIAS DE CAPITAL (XI) = (V-VI-VII-VIII-IX-X)	2.312.400,89	251.750,00	
RECEITA PRIMÁRIA TOTAL (XII) = (IV+XI)	35.844.488,70	14.423.538,60	

FONTE: SCPI - Contabilidade [9.25.25.832], PREFEITURA MUNICIPAL DE ALTO LONGA

MUNICÍPIO DE ALTO LONGA
RELATÓRIO RESUMIDO DA EXECUÇÃO ORÇAMENTÁRIA
DEMONSTRATIVO DOS RESULTADOS PRIMÁRIO E NOMINAL
ORÇAMENTO FISCAL E DA SEGURIDADE SOCIAL
PERÍODO: Janeiro a Abril 2022/BIMESTRE Março - Abril

Page 2 of 3

RREO - ANEXO 6 (LRF, art 53, inciso III)

DESPESAS PRIMÁRIAS	DOTAÇÃO ATUALIZADA	DESPESAS EMPENHADAS	DESPESAS LIQUIDADAS	DESPESAS PAGAS (a)	RESTOS A PAGAR PROCESSADOS PAGOS (b)	RESTOS A PAGAR NÃO PROCESSADOS	
						LIQUIDADOS	PAGOS (c)
DESPESAS CORRENTES (XIII)	30.971.523,42	12.589.091,34	12.589.091,34	12.579.624,42	889.941,68	0,00	0,00
Pessoal e Encargos Sociais	16.462.717,42	6.355.226,16	6.355.226,16	6.350.668,26	490.522,57	0,00	0,00
Juros e Encargos da Dívida (XIV)	6.615,00	0,00	0,00	0,00	0,00	0,00	0,00
Outras Despesas Correntes	14.502.191,00	6.233.865,18	6.233.865,18	6.228.956,16	399.419,11	0,00	0,00
DESPESAS PRIMÁRIAS CORRENTES (XV) = (XIII-XIV)	30.964.908,42	12.589.091,34	12.589.091,34	12.579.624,42	889.941,68	0,00	0,00
DESPESAS DE CAPITAL (XVI)	4.660.976,58	1.194.902,92	1.194.902,92	1.179.779,34	51.937,32	0,00	0,00
Investimentos	4.142.801,58	1.000.573,38	1.000.573,38	985.449,80	51.937,32	0,00	0,00
Inversões Financeiras	0,00	0,00	0,00	0,00	0,00	0,00	0,00
Concessão de Empréstimos e Financiamentos (XVII)	0,00	0,00	0,00	0,00	0,00	0,00	0,00
Aquisição de Título de Capital já Integralizado (XVIII)	0,00	0,00	0,00	0,00	0,00	0,00	0,00
Aquisição de Título de Crédito (XIX)	0,00	0,00	0,00	0,00	0,00	0,00	0,00
Demais Inversões Financeiras	0,00	0,00	0,00	0,00	0,00	0,00	0,00
Amortização da Dívida (XX)	518.175,00	194.329,54	194.329,54	194.329,54	0,00	0,00	0,00
DESPESAS PRIMÁRIAS DE CAPITAL (XXI) = (XVI-XVII-XVIII-XIX-XX)	4.142.801,58	1.000.573,38	1.000.573,38	985.449,80	51.937,32	0,00	0,00
RESERVA DE CONTINGÊNCIA (XXII)	367.500,00	0,00	0,00	0,00	0,00	0,00	0,00
DESPESA PRIMÁRIA TOTAL (XXIII) = (XV+XXI-XXII)	35.475.210,00	13.589.664,72	13.589.664,72	13.565.074,22	941.879,00	0,00	0,00
RESULTADO PRIMÁRIO - Acima da Linha (XXIV) = [XIIa - (XXIIIa + XXIIIb + XXIIIc)]							-83.414,62

META FISCAL PARA O RESULTADO PRIMÁRIO		VALOR CORRENTE
Meta fixada no Anexo de Metas Fiscais da LDO para o exercício de referência		0,00
JUIZOS NOMINAIS		
Jan a Abr/2022		
VALOR INCORRIDO		
JUIZOS, ENCARGOS E VARIAÇÕES MONETÁRIAS ATIVOS (XXV)		0,00
JUIZOS, ENCARGOS E VARIAÇÕES MONETÁRIAS PASSIVOS (XXVI)		0,00
RESULTADO NOMINAL - Acima da Linha (XXVII) = XXIV + (XXV - XXVI)		-83.414,62
META FISCAL PARA O RESULTADO NOMINAL		VALOR CORRENTE
Meta fixada no Anexo de Metas Fiscais da LDO para o exercício de referência		0,00

FONTE: SCPI - Contabilidade [9.25.25.832], PREFEITURA MUNICIPAL DE ALTO LONGA

ALTO LONGÁ - PI

Publicações
Obrigatórias

MUNICÍPIO DE ALTO LONGA
RELATÓRIO RESUMIDO DA EXECUÇÃO ORÇAMENTÁRIA
DEMONSTRATIVO DOS RESULTADOS PRIMÁRIO E NOMINAL
ORÇAMENTO FISCAL E DA SEGURIDADE SOCIAL
PERÍODO: Janeiro a Abril 2022/BIMESTRE Março - Abril

Page 3 of 3
R\$ 1

RREO - ANEXO 6 (LRF, art 53, inciso III)

CÁLCULO DO RESULTADO NOMINAL	ABAIXO DA LINHA	
	Em 31/Dez/2021 (a)	Jan a Abr/2022 (b)
DÍVIDA CONSOLIDADA (XXVIII)	11.199.017,60	11.094.453,79
DEDUÇÕES (XXIX)	1.472.352,29	1.752.761,44
Disponibilidade de Caixa	1.472.352,29	1.752.761,44
Disponibilidade de Caixa Bruta	2.424.133,12	2.311.768,62
(-) Restos a Pagar Processados (XXX)	951.780,83	9.901,83
(-) Depósitos Restituíveis e Valores Vinculados	0,00	549.105,35
Demais Haveres Financeiros	0,00	0,00
DÍVIDA CONSOLIDADA LÍQUIDA (XXXI) = (XXXVIII - XXXX)	9.726.665,31	9.341.692,35
RESULTADO NOMINAL - Abaixo da Linha (XXXII) = (XXXIa - XXXIb)		384.972,96
AJUSTE METODOLÓGICO		Jan a Abr/2022
VARIAÇÃO DO SALDO RPP = (XXXIII) = (XXXa - XXXb)		941.879,00
RECEITA DE ALIENAÇÃO DE INVESTIMENTOS PERMANENTES (IX)		0,00
PASSIVOS RECONHECIDOS NA DC (XXXIV)		0,00
VARIAÇÃO CAMBIAL (XXXV)		0,00
PAGAMENTO DE PRECATÓRIOS INTEGRANTES DA DC (XXXVI)		0,00
AJUSTES RELATIVOS AO RPPS (XXXVII)		0,00
OUTROS AJUSTES (XXXVIII)		0,00
RESULTADO NOMINAL AJUSTADO - Abaixo da Linha (XXXIX) = (XXXII - XXXIII - IX + XXXIV + XXXV - XXXVI + XXXVII + XXXVIII)		-556.906,04
RESULTADO PRIMÁRIO - Abaixo da Linha (XL) = XXXIX - (XXV - XXVI)		-556.906,04
INFORMAÇÕES ADICIONAIS		PREVISÃO ORÇAMENTÁRIA
SALDO DE EXERCÍCIOS ANTERIORES		0,00
Recursos Arrecadados em Exercícios Anteriores - RPPS		0,00
Superávit Financeiro Utilizado para Abertura e Reabertura de Créditos Adicionais		0,00
RESERVA ORÇAMENTÁRIA DO RPPS		0,00

 HENRIQUE CESAR S. DE AREA LINO COSTA 239.503.823-72 PREFEITO MUNICIPAL	 FELLYPE BRENNO LIMA VASCONCELOS 050.379.083-45 SECRETARIO MUN. DE FINANÇAS	 ESLEY J. DE JESUS FERNANDES 813.770.103-68 CONTADORA CRC-6.159/PI	 ISAAC MANOEL DA SILVA SOARES 048.536.323-28 CONTROLADOR INTERNO
--	--	---	---

FONTE: SCPI - Contabilidade [9.25.25.832], PREFEITURA MUNICIPAL DE ALTO LONGA

Id:12525F19FD45E72A

MUNICÍPIO DE ALTO LONGA
RELATÓRIO RESUMIDO DA EXECUÇÃO ORÇAMENTÁRIA
DEMONSTRATIVO DOS RESTOS A PAGAR POR PODER E ORGÃO
ORÇAMENTO FISCAL E DA SEGURIDADE SOCIAL
PERÍODO: Janeiro a Abril 2022/BIMESTRE Março - Abril

1 of 1

RREO - Anexo 7 (LRF, art. 53, inciso V)

R\$ 1

PODER / ORGÃO	RESTOS A PAGAR PROCESSADOS E NÃO PROCESSADOS LIQUIDADOS EM EXERCÍCIOS ANTERIORES					RESTOS A PAGAR NÃO PROCESSADOS					Saldo Total	
	Inscritos		Pagos	Cancelados	Saldo	Inscritos		Liquidados	Pagos	Cancelados		Saldo
	Exercícios Anteriores (a)	Em 31 de Dezembro 2021 (b)				Exercícios Anteriores (f)	Em 31 de Dezembro 2021 (g)					
RESTOS A PAGAR (EXCETO INTRA-ORÇAMENTÁRIOS) (I)	7.691,83	944.089,00	941.879,00	0,00	9.901,83	0,00	0,00	0,00	0,00	0,00	0,00	9.901,83
01 CAMARA MUNICIPAL	0,00	7.688,72	7.688,72	0,00	0,00	0,00	0,00	0,00	0,00	0,00	0,00	0,00
02 PREFEITURA MUNICIPAL	7.691,83	936.400,28	934.190,28	0,00	9.901,83	0,00	0,00	0,00	0,00	0,00	0,00	9.901,83
0201 GABINETE DO PREFEITO	0,00	18.000,00	18.000,00	0,00	0,00	0,00	0,00	0,00	0,00	0,00	0,00	0,00
0202 SECRETARIA MUNICIPAL DE ADMINISTRACAO E PLANEJAMEN	0,00	184.027,57	184.027,57	0,00	0,00	0,00	0,00	0,00	0,00	0,00	0,00	0,00
0204 SECRETARIA MUNICIPAL DE EDUCACAO	0,00	395.593,84	395.593,84	0,00	0,00	0,00	0,00	0,00	0,00	0,00	0,00	0,00
0205 SECRETARIA MUNICIPAL DE SAUDE	7.691,83	251.216,28	249.006,28	0,00	9.901,83	0,00	0,00	0,00	0,00	0,00	0,00	9.901,83
0207 SECRETARIA MUNICIPAL DE TRABALHO E ACAO SOCIAL	0,00	7.500,00	7.500,00	0,00	0,00	0,00	0,00	0,00	0,00	0,00	0,00	0,00
0210 SECRETARIA MUNICIPAL DO MEIO AMBIENTE E RECURSOS HII	0,00	8.200,00	8.200,00	0,00	0,00	0,00	0,00	0,00	0,00	0,00	0,00	0,00
0211 SECRETARIA MUNICIPAL DE OBRAS, HABITACAO, URBANISM	0,00	71.862,59	71.862,59	0,00	0,00	0,00	0,00	0,00	0,00	0,00	0,00	0,00
RESTOS A PAGAR (INTRA-ORÇAMENTÁRIOS) (II)	0,00	0,00	0,00	0,00	0,00	0,00	0,00	0,00	0,00	0,00	0,00	0,00
01 CAMARA MUNICIPAL	0,00	0,00	0,00	0,00	0,00	0,00	0,00	0,00	0,00	0,00	0,00	0,00
02 PREFEITURA MUNICIPAL	0,00	0,00	0,00	0,00	0,00	0,00	0,00	0,00	0,00	0,00	0,00	0,00
TOTAL (III) = (I + II)	7.691,83	944.089,00	941.879,00	0,00	9.901,83	0,00	0,00	0,00	0,00	0,00	0,00	9.901,83

 HENRIQUE CESAR S. DE AREA LINO COSTA 239.503.823-72 PREFEITO MUNICIPAL	 FELLYPE BRENNO LIMA VASCONCELOS 050.379.083-45 SECRETARIO MUN. DE FINANÇAS	 ESLEY J. DE JESUS FERNANDES 813.770.103-68 CONTADORA CRC-6.159/PI	 ISAAC MANOEL DA SILVA SOARES 048.536.323-28 CONTROLADOR INTERNO
--	--	---	---

FONTE: SCPI - Contabilidade [9.25.25.832], PREFEITURA MUNICIPAL DE ALTO LONGA

ALTO LONGÁ - PI

LRF: Publicações Obrigatórias

Id:10EF19A19FBBE72B

MUNICÍPIO DE ALTO LONGA
RELATÓRIO RESUMIDO DA EXECUÇÃO ORÇAMENTÁRIA

DEMONSTRATIVO DAS RECEITAS E DESPESAS COM MANUTENÇÃO E DESENVOLVIMENTO DO ENSINO - MDE - MUNICÍPIOS
ORÇAMENTO FISCAL E DA SEGURIDADE SOCIAL
PERÍODO: Janeiro a Abril 2022/BIMESTRE Março - Abril

Page 1 of 5
R\$ Milhares

RREO - Anexo 8 (LDB, Art. 72)

RECEITAS RESULTANTES DE IMPOSTOS (Art. 212 e 212-A da Constituição Federal)		
RECEITA RESULTANTE DE IMPOSTOS	PREVISÃO ATUALIZADA (a)	RECEITAS REALIZADAS JAN A ABR
1- RECEITA DE IMPOSTOS	1.260.387,63	391.596,36
1.1- Receita Resultante do Imposto sobre a Propriedade Predial e Territorial Urbana - IPTU	61.519,50	0,00
1.2- Receita Resultante do Imposto sobre Transmissão Inter Vivos - ITBI	61.519,50	0,00
1.3- Receita Resultante do Imposto sobre Serviços de Qualquer Natureza - ISS	558.756,63	330.424,18
1.4- Receita Resultante do Imposto de Renda Retido na Fonte - IRRF	578.592,00	61.172,18
2- RECEITA DE TRANSFERÊNCIAS CONSTITUCIONAIS E LEGAIS	14.929.897,80	7.319.163,87
2.1- Cota-Parte FPM	13.477.500,00	6.659.597,00
2.1.1- Parcela referente à CF, art. 159, I, alínea B	12.427.500,00	6.659.597,00
2.1.2- Parcela referente à CF, art. 159, I, alínea D e E	1.050.000,00	0,00
2.2- Cota-Parte ICMS	1.260.000,00	573.250,50
2.3- Cota-Parte IPI-Exportação	1.389,15	229,86
2.4- Cota-Parte ITR	173.643,75	2.699,57
2.5- Cota-Parte IPVA	0,00	83.386,94
2.6- Cota-Parte IOF-Ouro	0,00	0,00
2.7- Compensações Financeiras Provenientes de Impostos e Transferências Constitucionais	0,00	0,00
3- TOTAL DA RECEITA DE IMPOSTOS (1 + 2)	16.190.285,43	7.710.760,23
4- TOTAL DESTINADO AO FUNDEB - 20% DE ((2.1.1) + (2.2) + (2.3) + (2.4) + (2.5))	2.775.701,73	1.381.935,30
5- VALOR MÍNIMO A SER APLICADO ALÉM DO VALOR DESTINADO AO FUNDEB - 5% DE ((2.1.1) + (2.2) + (2.3) + (2.4) + (2.5)) + 25% DE ((1.1) + (1.2) + (1.3) + (1.4) + (2.1.2) + (2.6) + (2.7))	1.271.591,80	463.857,28

FUNDEB		
RECEITAS RECEBIDAS DO FUNDEB NO EXERCÍCIO	PREVISÃO ATUALIZADA (a)	RECEITAS REALIZADAS JAN A ABR
6- RECEITAS RECEBIDAS DO FUNDEB	8.400.000,00	5.436.704,85
6.1 - FUNDEB - Impostos e Transferências de Impostos	5.822.671,21	3.312.052,34
6.1.1 - Principal	5.820.571,21	3.299.672,19
6.1.2 - Rendimentos de Aplicação Financeira	2.100,00	12.380,15
6.2 - FUNDEB - Complementação da União - VAAF	1.396.354,54	1.032.833,81
6.2.1 - Principal	1.396.354,54	1.032.833,81
6.2.2 - Rendimentos de Aplicação Financeira	0,00	0,00
6.3 - FUNDEB - Complementação da União - VAAT	1.180.974,25	1.091.818,70
6.3.1 - Principal	1.180.974,25	1.091.818,70
6.3.2 - Rendimentos de Aplicação Financeira	0,00	0,00
7- RESULTADO LÍQUIDO DAS TRANSFERÊNCIAS DO FUNDEB (6.1.1 - 4)	3.044.869,48	1.917.736,89
8- TOTAL DOS RECURSOS DE SUPERÁVIT		0,00
8.1 - SUPERÁVIT DO EXERCÍCIO IMEDIATAMENTE ANTERIOR		0,00
8.2 - SUPERÁVIT RESIDUAL DE OUTROS EXERCÍCIOS		0,00
9- TOTAL DOS RECURSOS DO FUNDEB DISPONÍVEIS PARA UTILIZAÇÃO (6 + 8)		5.436.704,85

MUNICÍPIO DE ALTO LONGA
RELATÓRIO RESUMIDO DA EXECUÇÃO ORÇAMENTÁRIA

DEMONSTRATIVO DAS RECEITAS E DESPESAS COM MANUTENÇÃO E DESENVOLVIMENTO DO ENSINO - MDE - MUNICÍPIOS
ORÇAMENTO FISCAL E DA SEGURIDADE SOCIAL
PERÍODO: Janeiro a Abril 2022/BIMESTRE Março - Abril

Page 2 of 5
R\$ Milhares

RREO - Anexo 8 (LDB, Art. 72)

DESPESAS COM RECURSOS DO FUNDEB	DOTAÇÃO ATUALIZADA (c)	DESPESAS EMPENHADAS JAN A ABR (d)	DESPESAS LIQUIDADAS JAN A ABR (e)	DESPESAS PAGAS JAN A ABR (f)	INSCRITAS EM RESTOS A PAGAR NÃO PROCESSADOS (g)
10 - PROFISSIONAIS DA EDUCAÇÃO BÁSICA	5.903.222,44	2.949.631,44	2.949.631,44	2.949.631,44	0,00
10.1 - Educação Infantil	223.152,50	111.576,25	111.576,25	111.576,25	0,00
10.1.1 - Creche	111.576,25	0,00	0,00	0,00	0,00
10.1.2 - Pré - Escola	111.576,25	111.576,25	111.576,25	111.576,25	0,00
10.2 - Ensino Fundamental	5.680.069,94	2.838.055,19	2.838.055,19	2.838.055,19	0,00
11 - OUTRAS DESPESAS	3.096.777,56	1.351.548,05	1.351.548,05	1.350.698,05	0,00
11.1 - Educação Infantil	657.334,63	247.237,92	247.237,92	247.237,92	0,00
11.1.1 - Creche	477.146,15	237.208,82	237.208,82	237.208,82	0,00
11.1.2 - Pré - Escola	180.188,48	10.029,10	10.029,10	10.029,10	0,00
11.2 - Ensino Fundamental	2.439.442,93	1.104.310,13	1.104.310,13	1.103.460,13	0,00
12 - TOTAL DAS DESPESAS COM RECURSOS DO FUNDEB (10 - 11)	9.000.000,00	4.301.179,49	4.301.179,49	4.300.329,49	0,00

INDICADORES DO FUNDEB						
DESPESAS CUSTEADAS COM RECEITA DO FUNDEB RECEBIDA NO EXERCÍCIO	DESPESAS EMPENHADAS JAN A ABR (d)	DESPESAS LIQUIDADAS JAN A ABR (e)	DESPESAS PAGAS JAN A ABR (f)	INSCRITAS EM RESTOS A PAGAR NÃO PROCESSADOS (g)	INSCRITAS EM RESTOS A PAGAR NÃO PROC. (sem disponibilidade de caixa) (h)	
13 - Total das Despesas do FUNDEB com Profissionais da Educação Básica	2.949.631,44	2.949.631,44	2.949.631,44	0,00	0,00	
14 - Total das Despesas custeadas com FUNDEB - Impostos e Transferências de Impostos	2.523.336,73	2.523.336,73	2.522.486,73	0,00	0,00	
15 - Total das Despesas custeadas com FUNDEB - Complementação da União - VAAF	1.002.797,99	1.002.797,99	1.002.797,99	0,00	0,00	
16 - Total das Despesas custeadas com FUNDEB - Complementação da União - VAAT	775.044,77	775.044,77	775.044,77	0,00	0,00	
17 - Total das Despesas custeadas com FUNDEB - Complementação da União - VAAT aplicadas na Educação Infau	358.814,17	358.814,17	358.814,17	0,00	0,00	
18 - Total das Despesas custeadas com FUNDEB - Complementação da União - VAAT aplicadas em Despesa de C.	237.208,82	237.208,82	237.208,82	0,00	0,00	
INDICADORES - Art. 212-A, inciso XI e § 3º - Constituição Federal ²	VALOR EXIGIDO (i)	VALOR APLICADO (j)	VALOR CONSIDERADO APÓS DEDUÇÕES (k)	% APLICADO (l)		
19 - Mínimo de 70% do FUNDEB na Remuneração dos Profissionais da Educação Básica	3.805.693,39	2.949.631,44	2.949.631,44	54,25		
20 - Percentual de 50% da Complementação da União no FUNDEB (VAAT) na Educação Infantil	545.909,35	358.814,17	358.814,17	32,86		
21 - Mínimo de 15% da Complementação da União no FUNDEB - VAAT em Despesa de Capital	163.772,80	237.208,82	237.208,82	21,73		
INDICADOR - Art.25, § 3º - Lei nº 14.113, de 2020 - (Máximo de 10% de Superávit) ³	VALOR MÁX. PERMIT. (m)	VALOR NÃO APLICADO (n)	VALOR NÃO APLICADO APÓS AJUSTE (o)	% NÃO APLICADO (p)		
22 - Total da Receita Recebida e não Aplicada no Exercício	543.670,48	1.135.525,36	1.135.525,36	20,89		
INDICADOR - Art.25, § 3º - Lei nº 14.113, de 2020 (Aplicação do Superávit de Exercício Anterior)	Valor de Superávit Permitido no Exercício Anterior (q)	Valor não Aplicado No Exercício Anterior (r)	Valor de Superávit Aplicado até o 1º Quadrimestre (s)	Valor Aplicado Até o 1º Quadrimestre Que Integrará o Limite Constitucional (t)	Valor Aplicado Após o 1º Quadrimestre (u)	Valor Não Aplicado (v)
23 - Total das Despesas Custeadas com Superávit do FUNDEB	0,00	0,00	0,00	0,00	0,00	0,00
23.1 - Total das Despesas custeadas com FUNDEB - Impostos e Transferências de Impostos	0,00	0,00	0,00	0,00	0,00	0,00
23.2 - Total das Despesas custeadas com FUNDEB - Complementação da União (VAAF + VAAT)	0,00	0,00	0,00	0,00	0,00	0,00

ALTO LONGÁ - PI

Publicações Obrigatórias

MUNICÍPIO DE ALTO LONGA
RELATÓRIO RESUMIDO DA EXECUÇÃO ORÇAMENTÁRIA
DEMONSTRATIVO DAS RECEITAS E DESPESAS COM MANUTENÇÃO E DESENVOLVIMENTO DO ENSINO - MDE - MUNICÍPIOS
ORÇAMENTO FISCAL E DA SEGURIDADE SOCIAL

PERÍODO: Janeiro a Abril 2022/BIMESTRE Março - Abril

Page 3 of 5

R\$ Milhares

RREO - Anexo 8 (LDB, Art. 72)

DESPESAS COM MANUTENÇÃO E DESENVOLVIMENTO DO ENSINO - MDE - CUSTEADAS COM RECEITA DE IMPOSTOS (EXCETO FUNDEB)					
DESPESAS COM AÇÕES TÍPICAS DE MDE - RECEITAS DE IMPOSTOS EXCETO FUNDEB	DOTAÇÃO ATUALIZADA (c)	DESPESAS EMPENHADAS JAN A ABR (d)	DESPESAS LIQUIDADAS JAN A ABR (e)	DESPESAS PAGAS JAN A ABR (f)	INSCRITAS EM RESTOS A PAGAR NÃO PROCESSADOS (g)
24. EDUCAÇÃO INFANTIL	62.712,16	3.600,00	3.600,00	3.600,00	0,00
24.1 - Creche	61.356,08	3.600,00	3.600,00	3.600,00	0,00
24.2 - Pré-escola	1.356,08	0,00	0,00	0,00	0,00
25. ENSINO FUNDAMENTAL	2.718.723,13	1.157.832,06	1.157.832,06	1.142.708,48	0,00
26. TOTAL DAS DESPESAS COM AÇÕES TÍPICAS DE MDE (24 + 25)	2.781.435,29	1.161.432,06	1.161.432,06	1.146.308,48	0,00
APURAÇÃO DAS DESPESAS PARA FINS DE LIMITE MÍNIMO CONSTITUCIONAL				VALOR	
27 - TOTAL DAS DESPESAS DE MDE CUSTEADAS COM RECURSOS DE IMPOSTOS (FUNDEB E RECEITAS DE IMPOSTOS) = (L14 (d ou e) + L26 (d ou e) + L23.1 (t))					3.684.768,79
28 - (-) RESULTADOS LÍQUIDOS DAS TRANSFERÊNCIAS DO FUNDEB = (L7)					1.917.736,89
29 - (-) RESTOS A PAGAR NÃO PROCESSADOS INSCRITOS NO EXERCÍCIO SEM DISPONIBILIDADE FINANCEIRA DE RECURSOS DO FUNDEB IMPOSTOS = (L14h)					0,00
30 - (-) RESTOS A PAGAR NÃO PROCESSADOS INSCRITOS NO EXERCÍCIO SEM DISPONIBILIDADE FINANCEIRA DE RECURSOS DE IMPOSTOS					0,00
31 - (-) CANCELAMENTO, NO EXERCÍCIO, DE RESTOS A PAGAR INSCRITOS COM DISPONIBILIDADE FINANCEIRA DE RECURSOS DE IMPOSTOS VINCULADOS AO ENSINO = (L34.1(ac) + L)					0,00
32. TOTAL DAS DESPESAS PARA FINS DE LIMITE (27 - (28 + 29 + 30 + 31))					1.767.031,90
APURAÇÃO DO LIMITE MÍNIMO CONSTITUCIONAL			VALOR EXIGIDO (x)	VALOR APLICADO (w)	% APLICADO (y)
33. APLICAÇÃO EM MDE SOBRE A RECEITA RESULTANTE DE IMPOSTOS			1.927.690,06	1.767.031,90	22,92
RESTOS A PAGAR INSCRITOS EM EXERCÍCIOS ANTERIORES COM DISPONIBILIDADE FINANCIAMENTO DE RECURSOS DE IMPOSTOS E DO FUNDEB	SALDO INICIAL (z)	RP LIQUIDADOS (aa)	RP PAGOS (ab)	RP CANCELADOS (ac)	SALDO FINAL (ad)
34 - RESTOS A PAGAR DE DESPESAS COM MDE	395.593,84	395.593,84	395.593,84	0,00	0,00
34.1 - Executadas com Recursos de Impostos e Transferências de Impostos	29.914,55	29.914,55	29.914,55	0,00	0,00
34.2 - Executadas com Recursos do FUNDEB - Impostos	255.493,31	255.493,31	255.493,31	0,00	0,00
34.3 - Executadas com Recursos do FUNDEB - Complementação da União (VAAT + VAAF)	110.185,98	110.185,98	110.185,98	0,00	0,00

MUNICÍPIO DE ALTO LONGA
RELATÓRIO RESUMIDO DA EXECUÇÃO ORÇAMENTÁRIA
DEMONSTRATIVO DAS RECEITAS E DESPESAS COM MANUTENÇÃO E DESENVOLVIMENTO DO ENSINO - MDE - MUNICÍPIOS
ORÇAMENTO FISCAL E DA SEGURIDADE SOCIAL

PERÍODO: Janeiro a Abril 2022/BIMESTRE Março - Abril

Page 4 of 5

R\$ Milhares

RREO - Anexo 8 (LDB, Art. 72)

OUTRAS INFORMAÇÕES PARA CONTROLE					
RECEITAS ADICIONAIS PARA FINANCIAMENTO DO ENSINO	PREVISÃO ATUALIZADA (a)	RECEITAS REALIZADAS Até o Bimestre (b)			
35 - RECEITA DE TRANSFERÊNCIA DO FNDE (INCLUINDO RENDIMENTOS DE APLICAÇÃO FINANCEIRA	799.050,65	173.052,50			
35.1 - Salário Educação	231.525,00	48.522,05			
35.2 - PDDE	42.542,72	0,00			
35.3 - PNAE	401.117,06	81.941,77			
35.4 - PNATE	121.550,62	42.588,68			
35.5 - Outras Transferências do FNDE	2.315,25	0,00			
36 - RECEITAS DE TRANSFERÊNCIAS DE CONVÊNIO	577.500,00	0,00			
37 - RECEITA DE ROYALTIES DESTINADOS À EDUCAÇÃO	0,00	0,00			
38 - RECEITA DE OPERAÇÕES DE CRÉDITO VINCULADAS À EDUCAÇÃO	0,00	0,00			
39 - OUTRAS RECEITAS PARA FINANCIAMENTO DO ENSINO	0,00	2.404,28			
40 - TOTAL DAS RECEITAS ADICIONAIS PARA FINANCIAMENTO DO ENSINO = (35 + 36 + 37 + 38 + 39)	1.376.550,65	175.456,78			
OUTRAS DESPESAS COM EDUCAÇÃO	DOTAÇÃO ATUALIZADA	DESPESAS EMPENHADAS JAN A ABR (d)	DESPESAS LIQUIDADAS JAN A ABR (e)	DESPESAS PAGAS JAN A ABR (f)	INSCRITAS EM RESTOS A PAGAR NÃO PROCESSADOS (g)
41 - EDUCAÇÃO INFANTIL	390.759,02	0,00	0,00	0,00	0,00
41.1 - Creche	58.452,77	0,00	0,00	0,00	0,00
41.2 - Pré - Escola	332.306,25	0,00	0,00	0,00	0,00
42 - Ensino Fundamental	1.382.434,33	194.799,67	194.799,67	194.799,67	0,00
43 - Ensino Médio	0,00	0,00	0,00	0,00	0,00
44 - Ensino Superior	0,00	0,00	0,00	0,00	0,00
45 - Ensino Profissional Não Integrado ao Ensino Regular	0,00	0,00	0,00	0,00	0,00
46 - TOTAL DAS DESPESAS CUSTEADAS COM RECEITAS ADICIONAIS PARA FINANCIAMENTO DO ENSINO (41 + 42 + 43 + 44 + 45)	1.773.193,35	194.799,67	194.799,67	194.799,67	0,00
TOTAL GERAL DAS DESPESAS COM EDUCAÇÃO	DOTAÇÃO ATUALIZADA (e)	DESPESAS EMPENHADAS JAN A ABR (d)	DESPESAS LIQUIDADAS JAN A ABR (e)	DESPESAS PAGAS JAN A ABR (f)	INSCRITAS EM RESTOS A PAGAR NÃO PROCESSADOS (g)
47 - TOTAL GERAL DAS DESPESAS COM EDUCAÇÃO (12 + 26 + 46)	13.554.628,64	5.657.411,22	5.657.411,22	5.641.437,64	0,00
47.1 - Despesas Correntes	11.832.079,67	5.191.794,83	5.191.794,83	5.190.944,83	0,00
47.1.1 - Pessoal Ativo	7.978.066,76	3.940.730,01	3.940.730,01	3.940.730,01	0,00
47.1.2 - Pessoal Inativo	0,00	0,00	0,00	0,00	0,00
47.1.3 - Transferências às instituições comunitárias, confessionais ou filantrópicas sem fins lucrativos	0,00	0,00	0,00	0,00	0,00
47.1.4 - Outras Despesas Correntes	3.854.012,91	1.251.064,82	1.251.064,82	1.250.214,82	0,00
47.2 - Despesas de Capital	1.722.548,97	465.616,39	465.616,39	450.492,81	0,00
47.2.1 - Transferências às instituições comunitárias, confessionais ou filantrópicas sem fins lucrativos	0,00	0,00	0,00	0,00	0,00
47.2.2 - Outras Despesas de Capital	1.722.548,97	465.616,39	465.616,39	450.492,81	0,00

MUNICÍPIO DE ALTO LONGA
RELATÓRIO RESUMIDO DA EXECUÇÃO ORÇAMENTÁRIA
DEMONSTRATIVO DAS RECEITAS E DESPESAS COM MANUTENÇÃO E DESENVOLVIMENTO DO ENSINO - MDE - MUNICÍPIOS
ORÇAMENTO FISCAL E DA SEGURIDADE SOCIAL
PERÍODO: Janeiro a Abril 2022/BIMESTRE Março - Abril


Page 5 of 5
R\$ Milhares

RREO - Anexo 8 (LDB, Art. 72)

CONTROLE DA DISPONIBILIDADE FINANCEIRA E CONCILIAÇÃO BANCÁRIA	FUNDEB	SALÁRIO EDUCAÇÃO
48. DISPONIBILIDADE FINANCEIRA EM 31 DE DEZEMBRO DO EXERCÍCIO ANTERIOR	158.049,33	31.981,90
49. (+) INGRESSO DE RECURSOS ATÉ O BIMESTRE (orçamentário)	5.436.704,85	48.522,05
50. (-) PAGAMENTOS EFETUADOS ATÉ O BIMESTRE (orçamentário e restos a pagar)	4.666.008,78	48.436,90
51. (-) DISPONIBILIDADE FINANCEIRA ATÉ O BIMESTRE	928.745,40	32.067,05
52. (+) AJUSTES POSITIVOS (RETENÇÕES E OUTROS VALORES EXTRAORÇAMENTÁRIOS)	0,00	0,00
53. (-) AJUSTES NEGATIVOS (OUTROS VALORES EXTRAORÇAMENTÁRIOS)	-127.013,95	0,00
54. (=) SALDO FINANCEIRO CONCILIADO (Saldo Bancário)	1.055.759,35	32.067,05


HENRIQUE CESAR S. DE AZEVEDO LEÃO COSTA
239.503.823-72
PREFEITO MUNICIPAL


FELLYPE BRENNOLIMA VASCONCELOS
050.379.083-45
SECRETARIO MUN. DE FINANÇAS


ESLEYANILDE JESUS FERNANDES
813.770.103-68
CONTADORA CRC-6.159/PI


ISAAC MANOEL DA SILVA SOARES
048.536.323-28
CONTROLADOR INTERNO

- 1) Limites mínimos anuais a serem cumpridos no encerramento do exercício.
- 2) Art. 21, § 2º, Lei 11.494/2007: "Até 5% dos recursos recebidos à conta dos Fundos, inclusive relativos à complementação da União recebidos nos termos do §1º do art. 6º desta Lei, poderão ser utilizados no 1º trimestre do exercício imediatamente subsequente, mediante abertura de crédito adicional."
- 3) Caput do artigo 212 da CF/1988
- 4) Os valores referentes à parcela dos Restos a Pagar inscritos sem disponibilidade financeira vinculada à educação deverão ser informados somente no RREO do último bimestre do exercício.
- 5) Limites mínimos anuais a serem cumpridos no encerramento do exercício, no âmbito de atuação prioritária, conforme LDB, art. 11, V.
- 6) Nos cinco primeiros bimestres do exercício o acompanhamento poderá ser feito com base na despesa empenhada ou na despesa
- 7) Essa coluna poderá ser apresentada somente no último bimestre

Id:OF8BD4294231E72C


MUNICÍPIO DE ALTO LONGA


RELATÓRIO RESUMIDO DA EXECUÇÃO ORÇAMENTÁRIA
DEMONSTRATIVO DAS RECEITAS OP. CRÉDITO E DESPESA DE CAPITAL
 ORÇAMENTOS FISCAIS E DA SEGURIDADE SOCIAL
 PERÍODO: Janeiro a Abril 2022/BIMESTRE Março - Abril


RREO – ANEXO 9 (LRF, art.53, § 1º, inciso I)

R\$ 1

RECEITAS	PREVISÃO ATUALIZADA (a)	RECEITAS REALIZADAS JAN A ABR (b)	SALDO NÃO REALIZADO (c) = (a-b)
RECEITAS DE OPERAÇÕES DE CRÉDITO (I)	126.525,00		0,00
126.525,00			
DESPESAS	DOTAÇÃO ATUALIZADA (d)	DESPESAS EMPENHADAS JAN A ABR (e)	SALDO NÃO EXECUTADO (f) = (d-e)
DESPESAS DE CAPITAL	4.660.976,58	1.194.902,92	3.466.073,66
Investimentos	4.142.801,58	1.000.573,38	3.142.228,20
Inversões Financeiras	0,00	0,00	0,00
Amortização da Dívida	518.175,00	194.329,54	323.845,46
(-) Incentivos Fiscais a Contribuinte	0,00	0,00	0,00
(-) Incentivos Fiscais a Contribuinte por Instituições Financeiras	0,00	0,00	0,00
DESPESA DE CAPITAL LÍQUIDA (II)	4.660.976,58	1.194.902,92	3.466.073,66
RESULTADO PARA APURAÇÃO DA REGRA DE OURO (III) = (II - I)	4.534.451,58 <(d - a)>	1.194.902,92 <(e - b)>	3.339.548,66 <(f - c)>


 HENRIQUE CESAR S. DE ARÊA LEÃO COSTA
 239.503.823-72
 PREFEITO MUNICIPAL


 FELYPE BRENNO LIMA VASCONCELOS
 050.379.083-45
 SECRETARIO MUN. DE FINANÇAS


 ESLEY ANNY DE JESUS FERNANDES
 813.770.103-68
 CONTADORA CRC-6.159/PI


 ISAAC MANOEL DA SILVA SOARES
 048.536.323-28
 CONTROLADOR INTERNO

Notas:

1 < Operações de Crédito descritas na CF, art. 167, inciso III >

2 Durante o exercício, somente as despesas liquidadas são consideradas executadas. No encerramento do exercício, as despesas não liquidadas inscritas em restos a pagar não processados são também consideradas executadas. Dessa forma, para maior transparência, as despesas executadas estão segregadas em:

a) Despesas liquidadas, consideradas aquelas em que houve a entrega do material ou serviço, nos termos do art. 63 da Lei 4.320/64;

b) Despesas empenhadas, mas não liquidadas, inscritas em Restos a Pagar não processados, consideradas liquidadas no encerramento do exercício, por força do art.35, inciso II da Lei 4.320/64.

FONTE: SCPI - Contabilidade [9.25.25.832], PREFEITURA MUNICIPAL DE ALTO LONGA

Id:OE288EBOE4A7E72D

MUNICÍPIO DE ALTO LONGA
 RELATÓRIO RESUMIDO DA EXECUÇÃO ORÇAMENTÁRIA
DEMONSTRATIVO DA RECEITA DE IMPOSTOS E DAS DESPESAS PRÓPRIAS COM SAÚDE
 ORÇAMENTOS FISCAIS E DA SEGURIDADE SOCIAL
 PERÍODO: Janeiro a Abril 2022/BIMESTRE Março - Abril

RREO – ANEXO XII (LC nº 141/2012 art.35)

R\$ 1

RECEITAS RESULTANTES DE IMPOSTOS E TRANSFERÊNCIAS CONSTITUCIONAIS E LEGAIS	PREVISÃO INICIAL	PREVISÃO ATUALIZADA (a)	RECEITAS REALIZADAS	
			Até o Bimestre (b)	(%) (b/a)x100
RECEITA DE IMPOSTOS (I)	1.260.387,63	1.260.387,63	391.596,36	31,07
Receita Resultante do Imposto Predial e Territorial Urbano - IPTU	61.519,50	61.519,50	0,00	0,00
IPTU	57.881,25	57.881,25	0,00	0,00
Multas, Juros de Mora, Dívida Ativa e Outros Encargos do IPTU	3.638,25	3.638,25	0,00	0,00
Receita Resultante do Imposto sobre Transmissão Inter Vivos - ITBI	61.519,50	61.519,50	0,00	0,00
ITBI	57.881,25	57.881,25	0,00	0,00
Multas, Juros de Mora, Dívida Ativa e Outros Encargos do ITBI	3.638,25	3.638,25	0,00	0,00
Receita Resultante do Imposto sobre Serviços de Qualquer Natureza - ISS	558.756,63	558.756,63	330.424,18	59,14
ISS	555.118,38	555.118,38	330.424,18	59,52
Multas, Juros de Mora, Dívida Ativa e Outros Encargos do ISS	3.638,25	3.638,25	0,00	0,00
Receita Resultante do Imposto sobre a Renda e Proventos de Qualquer Natureza Retido na Fonte - IRRF	578.592,00	578.592,00	61.172,18	10,57
RECEITA DE TRANSFERÊNCIAS CONSTITUCIONAIS E LEGAIS (II)	13.888.041,86	13.888.041,86	7.322.851,63	52,73
Cota-Parte FPM	12.427.500,00	12.427.500,00	6.659.597,00	53,59
Cota-Parte ITR	17.364,90	17.364,90	2.699,57	15,55
Cota-Parte IPVA	173.643,75	173.643,75	83.386,94	48,02
Cota-Parte ICMS	1.260.000,00	1.260.000,00	573.250,50	45,50
Cota-Parte IPI-Exportação	1.389,15	1.389,15	229,86	16,55
Compensações Financeiras Provenientes de Impostos e Transferências Constitucionais	8.144,06	8.144,06	3.687,76	45,28
Desoneração ICMS - LC 87/1996	8.144,06	8.144,06	3.687,76	45,28
Outras	0,00	0,00	0,00	0,00
TOTAL DAS RECEITAS RESULTANTES DE IMPOSTOS E TRANSFERÊNCIAS CONSTITUCIONAIS E LEGAIS - (II) = (I) + (II)	15.148.429,49	15.148.429,49	7.714.447,99	50,93

MUNICÍPIO DE ALTO LONGA
RELATÓRIO RESUMIDO DA EXECUÇÃO ORÇAMENTÁRIA
DEMONSTRATIVO DA RECEITA DE IMPOSTOS E DAS DESPESAS PRÓPRIAS COM SAÚDE
ORÇAMENTOS FISCAIS E DA SEGURIDADE SOCIAL
PERÍODO: Janeiro a Abril 2022/BIMESTRE Março - Abril

RREO - ANEXO XII (LC nº 141/2012 art.35)

DESPESAS COM AÇÕES E SERVIÇOS PÚBLICOS DE SAÚDE (ASPS) POR SUBFUNÇÃO E CATEGORIA ECONÔMICA	DOTAÇÃO INICIAL	DOTAÇÃO ATUALIZADA (e)	DESPESAS EMPENHADAS		DESPESAS LIQUIDADAS		DESPESAS PAGAS		INSCRITOS EM RESTOS A PAGAR NÃO PROCESSADOS (g)
			ATÉ BIMESTRE (d)	% (d/e) x 100	ATÉ BIMESTRE (e)	% (e/e) x 100	ATÉ BIMESTRE (f)	% (f/e) x 100	
ATENÇÃO BÁSICA (IV)	110.381,26	135.381,26	68.932,47	50,92	68.932,47	50,92	68.932,47	50,92	0,00
Despesas Correntes	0,00	0,00	0,00	0,00	0,00	0,00	0,00	0,00	0,00
Despesas de Capital	110.381,26	135.381,26	68.932,47	50,92	68.932,47	50,92	68.932,47	50,92	0,00
ASSISTÊNCIA HOSPITALAR E AMBULATORIAL (V)	3.962.036,54	3.762.036,54	1.900.144,42	50,51	1.900.144,42	50,51	1.900.144,42	50,51	0,00
Despesas Correntes	3.881.002,79	3.681.002,79	1.882.812,42	51,15	1.882.812,42	51,15	1.882.812,42	51,15	0,00
Despesas de Capital	81.033,75	81.033,75	17.332,00	21,39	17.332,00	21,39	17.332,00	21,39	0,00
SUORTE PROFILÁTICO E TERAPÊUTICO (VI)	0,00	0,00	0,00	0,00	0,00	0,00	0,00	0,00	0,00
Despesas Correntes	0,00	0,00	0,00	0,00	0,00	0,00	0,00	0,00	0,00
Despesas de Capital	0,00	0,00	0,00	0,00	0,00	0,00	0,00	0,00	0,00
VIGILÂNCIA SANITÁRIA (VII)	0,00	0,00	0,00	0,00	0,00	0,00	0,00	0,00	0,00
Despesas Correntes	0,00	0,00	0,00	0,00	0,00	0,00	0,00	0,00	0,00
Despesas de Capital	0,00	0,00	0,00	0,00	0,00	0,00	0,00	0,00	0,00
VIGILÂNCIA EPIDEMIOLÓGICA (VIII)	0,00	0,00	0,00	0,00	0,00	0,00	0,00	0,00	0,00
Despesas Correntes	0,00	0,00	0,00	0,00	0,00	0,00	0,00	0,00	0,00
Despesas de Capital	0,00	0,00	0,00	0,00	0,00	0,00	0,00	0,00	0,00
ALIMENTAÇÃO E NUTRIÇÃO (IX)	0,00	0,00	0,00	0,00	0,00	0,00	0,00	0,00	0,00
Despesas Correntes	0,00	0,00	0,00	0,00	0,00	0,00	0,00	0,00	0,00
Despesas de Capital	0,00	0,00	0,00	0,00	0,00	0,00	0,00	0,00	0,00
OUTRAS SUBFUNÇÕES (X)	0,00	0,00	0,00	0,00	0,00	0,00	0,00	0,00	0,00
Despesas Correntes	0,00	0,00	0,00	0,00	0,00	0,00	0,00	0,00	0,00
Despesas de Capital	0,00	0,00	0,00	0,00	0,00	0,00	0,00	0,00	0,00
TOTAL (XI) = (IV + V + VI + VII + VIII + IX + X)	4.072.417,80	3.897.417,80	1.969.076,89	50,52	1.969.076,89	50,52	1.969.076,89	50,52	0,00

APURAÇÃO DO CUMPRIMENTO DO LIMITE MÍNIMO PARA APLICAÇÃO EM ASPS	Despesas Empenhadas (d)	Despesas Liquidadas (e)	Despesas Pagas (f)
Total das Despesas com ASPS (XII) = (XI)	1.969.076,89	1.969.076,89	1.969.076,89
(-) Restos a Pagar Não Processados Inscritos Indevidamente no Exercício sem Disponibilidade Financeira (XIII)	0,00	0,00	0,00
(-) Despesas Custeadas com Recursos Vinculados à Parcela do Percentual Mínimo que não foi Aplicada em ASPS em Exercícios Anteriores (XIV)	0,00	0,00	0,00
(-) Despesas Custeadas com Disponibilidade de Caixa Vinculada aos Restos a Pagar Cancelados (XV)	0,00	0,00	0,00
(=) VALOR APLICADO EM ASPS (XVI) = (XII - XIII - XIV - XV)	1.969.076,89	1.969.076,89	1.969.076,89
Despesa Mínima a ser Aplicada em ASPS (XVII) = (III) x 15% (LC 141/2012)	0,00	1.157.167,20	0,00
Diferença entre o Valor Aplicado e a Despesa Mínima a ser Aplicada (XVIII) = (XVI) (d ou e) - (XVII)	0,00	811.909,69	0,00
Límite não Cumprido (XIX) = (XVIII) (Quando valor for inferior a zero)	0,00	0,00	0,00
PERCENTUAL DA RECEITA DE IMPOSTOS E TRANSFERÊNCIAS CONSTITUCIONAIS E LEGAIS APLICADO EM ASPS (XVI / III) * 100 (mínimo de 15% conforme LC nº 141/2012 ou % da Lei Orgânica Municipal)		25,52	

MUNICÍPIO DE ALTO LONGA
RELATÓRIO RESUMIDO DA EXECUÇÃO ORÇAMENTÁRIA
DEMONSTRATIVO DA RECEITA DE IMPOSTOS E DAS DESPESAS PRÓPRIAS COM SAÚDE
ORÇAMENTOS FISCAIS E DA SEGURIDADE SOCIAL
PERÍODO: Janeiro a Abril 2022/BIMESTRE Março - Abril

RREO - ANEXO XII (LC nº 141/2012 art.35)

CONTROLE DO VALOR REFERENTE AO PERCENTUAL MÍNIMO NÃO CUMPRIDO EM EXERCÍCIOS ANTERIORES PARA FINS DE APLICAÇÃO DOS RECURSOS VINCULADOS CONFORME ARTIGOS 25 E 26 DA LC 141/2012	Saldo Inicial (no Exercício atual) (a)	LIMITE NÃO CUMPRIDO Despesas Custeadas no Exercício de Referência			Saldo Final (no aplicado) (f) = (a - (f ou g))
		Empenhadas (f)	Liquidadas (j)	Pagas (k)	
Diferença de limite não cumprido em 2022 (saldo inicial - XIXd)	0,00	0,00	0,00	0,00	0,00
Diferença de limite não cumprido em 2021 (saldo inicial igual ao saldo final do demonstrativo do exercício anterior)	0,00	0,00	0,00	0,00	0,00
Diferença de limite não cumprido em Exercícios Anteriores (saldo inicial igual ao saldo final do demonstrativo do exercício anterior)	0,00	0,00	0,00	0,00	0,00
TOTAL DA DIFERENÇA DE LIMITE NÃO CUMPRIDO EM EXERCÍCIOS ANTERIORES (XX)	0,00	0,00	0,00	0,00	0,00

EXERCÍCIO DO EMPENHO	EXECUÇÃO DE RESTOS A PAGAR									
	Valor Mínimo para aplicação em ASPS (m)	Valor aplicado em ASPS no exercício (n)	Valor aplicado além do limite mínimo (o) = (n - m), se < 0, então (o) = 0	Total inscrito em RP no exercício (p)	RPNP inscritos Indevidamente no no Exercício sem Disponibilidade Financeira q = (XIVd)	Valor inscrito em RP considerado no Limite (r) = (p - (o + q)) se < 0, então (r) = (0)	Total de RP pagos (s)	Total de RP a pagar (t)	Total de RP cancelados ou prescritos (u)	Diferença entre o valor aplicado além do limite e o total de RP cancelados (v) = ((o + q) - u)
Empenhos de 2022	0,00	0,00	0,00	0,00	0,00	0,00	0,00	0,00	0,00	0,00
Empenhos de 2021	0,00	0,00	0,00	0,00	0,00	0,00	0,00	0,00	0,00	0,00
Empenhos de 2020	0,00	0,00	0,00	0,00	0,00	0,00	0,00	0,00	0,00	0,00
Empenhos de 2019	0,00	0,00	0,00	0,00	0,00	0,00	0,00	0,00	0,00	0,00
Empenhos de 2018 e anteriores	0,00	0,00	0,00	0,00	0,00	0,00	0,00	0,00	0,00	0,00

TOTAL DOS RESTOS A PAGAR CANCELADOS OU PRESCRITOS ATÉ O FINAL DO EXERCÍCIO ATUAL QUE AFETARAM O CUMPRIMENTO DO LIMITE (XXI) (soma dos saldos negativos da coluna "v")	0,00
TOTAL DOS RESTOS A PAGAR CANCELADOS OU PRESCRITOS ATÉ O FINAL DO EXERCÍCIO ANTERIOR QUE AFETARAM O CUMPRIMENTO DO LIMITE (XXII) (valor informado no demonstrativo do exercício anterior)	0,00
TOTAL DOS RESTOS A PAGAR CANCELADOS OU PRESCRITOS NO EXERCÍCIO ATUAL QUE AFETARAM O CUMPRIMENTO DO LIMITE (XXIII) = (XXI - XXII) (Artigo 24 § 1º e 2º da LC 141/2012)	0,00

ALTO LONGÁ - PI

Publicações
Obrigatórias

MUNICÍPIO DE ALTO LONGA
 RELATÓRIO RESUMIDO DA EXECUÇÃO ORÇAMENTÁRIA
DEMONSTRATIVO DA RECEITA DE IMPOSTOS E DAS DESPESAS PRÓPRIAS COM SAÚDE
 ORÇAMENTOS FISCAIS E DA SEGURIDADE SOCIAL
 PERÍODO: Janeiro a Abril 2022/BIMESTRE Março - Abril

RREO - ANEXO XII (LC nº 141/2012 art.35)

RS 1

CONTROLE DE RESTOS A PAGAR CANCELADOS OU PRESCRITOS CONSIDERADOS PARA FINS DE APLICAÇÃO DA DISPONIBILIDADE DE CAIXA CONFORME ARTIGO 24§ 1º e 2º DA LC 141/2012	RESTOS A PAGAR CANCELADOS OU PRESCRITOS				Saldo Final (nº aplicado) (sa) = (w) - (x ou y)
	Saldo Inicial (no Exercício atual) (w)	Despesas Custeadas no Exercício de Referência			
		Empenhadas (x)	Liquidadas (y)	Pagas (z)	
Restos a pagar cancelados ou prescritos em 2022 a serem compensados (XXIV) (saldo inicial = XXIII)	0,00	0,00	0,00	0,00	0,00
Restos a pagar cancelados ou prescritos em 2021 a serem compensados (XXV) (saldo inicial igual ao saldo final do demonstrativo do exercício anterior)	0,00	0,00	0,00	0,00	0,00
Restos a pagar cancelados ou prescritos em exercícios anteriores a serem compensados (XXVI) (saldo inicial igual ao saldo final do demonstrativo do exercício anterior)	0,00	0,00	0,00	0,00	0,00
TOTAL DE RESTOS A PAGAR CANCELADOS OU PRESCRITOS A COMPENSAR (XXVII)	0,00	0,00	0,00	0,00	0,00

RECEITAS ADICIONAIS PARA O FINANCIAMENTO DA SAÚDE NÃO COMPUTADAS NO CÁLCULO DO MÍNIMO	PREVISÃO INICIAL	PREVISÃO ATUALIZADA (a)	RECEITAS REALIZADAS	
			Até o Bimestre (b)	(%) (b/a)x100
RECEITAS DE TRANSFERÊNCIAS PARA A SAÚDE (XXVIII)	3.577.481,26	3.577.481,26	1.222.784,62	34,18
Proveniente da União	3.575.381,26	3.575.381,26	1.221.916,60	34,18
Proveniente dos Estados	2.100,00	2.100,00	868,02	41,33
Proveniente de outros Municípios	0,00	0,00	0,00	0,00
RECEITA DE OPERAÇÕES DE CRÉDITO INTERNAS E EXTERNAS VINCULADAS A SAÚDE (XXIX)	0,00	0,00	0,00	0,00
OUTRAS RECEITAS (XXX)	577.500,00	577.500,00	0,00	0,00
TOTAL DE RECEITAS ADICIONAIS PARA FINANCIAMENTO DA SAÚDE (XXXI) = (XXVIII + XXIX + XXX)	4.154.981,26	4.154.981,26	1.222.784,62	29,43

MUNICÍPIO DE ALTO LONGA
 RELATÓRIO RESUMIDO DA EXECUÇÃO ORÇAMENTÁRIA
DEMONSTRATIVO DA RECEITA DE IMPOSTOS E DAS DESPESAS PRÓPRIAS COM SAÚDE
 ORÇAMENTOS FISCAIS E DA SEGURIDADE SOCIAL
 PERÍODO: Janeiro a Abril 2022/BIMESTRE Março - Abril

RREO - ANEXO XII (LC nº 141/2012 art.35)

RS 1

DESPESAS COM SAÚDE POR SUBFUNÇÕES E CATEGORIA ECONÔMICA NÃO COMPUTADAS NO CÁLCULO DO MÍNIMO	DOTAÇÃO INICIAL	DOTAÇÃO ATUALIZADA (e)	DESPESAS EMPENHADAS		DESPESAS LIQUIDADAS		DESPESAS PAGAS		INSCRITOS EM RESTOS A PAGAR NÃO PROCESSADOS (g)
			ATÉ BIMESTRE (d)	% (d/e) x 100	ATÉ BIMESTRE (e)	% (e/e) x 100	ATÉ BIMESTRE (f)	% (f/e) x 100	
ATENÇÃO BÁSICA (XXXII)	530.381,26	505.381,26	248.844,62	49,24	248.844,62	49,24	248.844,62	49,24	0,00
Despesas Correntes	0,00	0,00	0,00	0,00	0,00	0,00	0,00	0,00	0,00
Despesas de Capital	530.381,26	505.381,26	248.844,62	49,24	248.844,62	49,24	248.844,62	49,24	0,00
ASSISTÊNCIA HOSPITALAR E AMBULATORIAL (XXXIII)	2.439.923,74	2.539.923,74	925.159,05	36,42	925.159,05	36,42	925.159,05	36,42	0,00
Despesas Correntes	2.282.423,74	2.482.423,74	925.159,05	37,27	925.159,05	37,27	925.159,05	37,27	0,00
Despesas de Capital	157.500,00	57.500,00	0,00	0,00	0,00	0,00	0,00	0,00	0,00
SUORTE PROFILÁTICO E TERAPÊUTICO (XXXIV)	1.727.176,49	1.727.176,49	743.659,74	43,06	743.659,74	43,06	743.659,74	43,06	0,00
Despesas Correntes	1.727.176,49	1.727.176,49	743.659,74	43,06	743.659,74	43,06	743.659,74	43,06	0,00
Despesas de Capital	0,00	0,00	0,00	0,00	0,00	0,00	0,00	0,00	0,00
VIGILÂNCIA SANITÁRIA (XXXV)	100.423,97	100.423,97	56.622,21	56,38	56.622,21	56,38	56.622,21	56,38	0,00
Despesas Correntes	100.423,97	100.423,97	56.622,21	56,38	56.622,21	56,38	56.622,21	56,38	0,00
Despesas de Capital	0,00	0,00	0,00	0,00	0,00	0,00	0,00	0,00	0,00
VIGILÂNCIA EPIDEMIOLÓGICA (XXXVI)	94.346,43	94.346,43	11.500,00	12,19	11.500,00	12,19	11.500,00	12,19	0,00
Despesas Correntes	94.346,43	94.346,43	11.500,00	12,19	11.500,00	12,19	11.500,00	12,19	0,00
Despesas de Capital	0,00	0,00	0,00	0,00	0,00	0,00	0,00	0,00	0,00
ALIMENTAÇÃO E NUTRIÇÃO (XXXVII)	0,00	0,00	0,00	0,00	0,00	0,00	0,00	0,00	0,00
Despesas Correntes	0,00	0,00	0,00	0,00	0,00	0,00	0,00	0,00	0,00
Despesas de Capital	0,00	0,00	0,00	0,00	0,00	0,00	0,00	0,00	0,00
OUTRAS SUBFUNÇÕES (XXXVIII)	315.000,00	315.000,00	145.362,35	46,15	145.362,35	46,15	145.362,35	46,15	0,00
Despesas Correntes	283.500,00	283.500,00	145.362,35	51,27	145.362,35	51,27	145.362,35	51,27	0,00
Despesas de Capital	31.500,00	31.500,00	0,00	0,00	0,00	0,00	0,00	0,00	0,00
TOTAL DAS DESPESAS NÃO COMPUTADAS NO CÁLCULO DO MÍNIMO (XXXIX) = (XXXII + XXXIII + XXXIV + XXXV + XXXVI + XXXVII + XXXVIII)	5.207.251,89	5.282.251,89	2.131.147,97	40,35	2.131.147,97	40,35	2.131.147,97	40,35	0,00

MUNICÍPIO DE ALTO LONGA
RELATÓRIO RESUMIDO DA EXECUÇÃO ORÇAMENTÁRIA
DEMONSTRATIVO DA RECEITA DE IMPOSTOS E DAS DESPESAS PRÓPRIAS COM SAÚDE
ORÇAMENTOS FISCAIS E DA SEGURIDADE SOCIAL
PERÍODO: Janeiro a Abril 2022/BIMESTRE Março - Abril


RRRO - ANEXO XII (LC nº 141/2012 art.35)

DESPESAS TOTAIS COM SAÚDE EXECUTADAS COM COM RECURSOS PRÓPRIOS E COM RECURSOS TRANSFERIDOS DE OUTROS ENTES	DOTAÇÃO INICIAL	DOTAÇÃO ATUALIZADA (e)	DESPESAS EMPENHADAS		DESPESAS LIQUIDADAS		DESPESAS PAGAS		INSCRITOS EM RESTOS A PAGAR NÃO PROCESSADOS (g)
			ATÉ BIMESTRE (d)	% (d/e) x 100	ATÉ BIMESTRE (e)	% (e/e) x 100	ATÉ BIMESTRE (f)	% (f/e) x 100	
ATENÇÃO BÁSICA (XL) = (IV + XXXII)	640.762,52	640.762,52	317.777,09	49,59	317.777,09	49,59	317.777,09	49,59	0,00
ASSISTÊNCIA HOSPITALAR E AMBULATORIAL (XLI) = (V + XXXIII)	6.401.960,28	6.301.960,28	2.825.303,47	44,83	2.825.303,47	44,83	2.825.303,47	44,83	0,00
SUORTE PROFILÁTICO E TERAPÊUTICO (XLII) = (VI + XXXIV)	1.727.176,49	1.727.176,49	743.659,74	43,06	743.659,74	43,06	743.659,74	43,06	0,00
VIGILÂNCIA SANITÁRIA (XLIII) = (VII + XXXV)	100.423,97	100.423,97	56.622,21	56,38	56.622,21	56,38	56.622,21	56,38	0,00
VIGILÂNCIA EPIDEMIOLÓGICA (XLIV) = (VIII + XXXVI)	94.346,43	94.346,43	11.500,00	12,19	11.500,00	12,19	11.500,00	12,19	0,00
ALIMENTAÇÃO E NUTRIÇÃO (XLV) = (XIX + XXXVII)	0,00	0,00	0,00	0,00	0,00	0,00	0,00	0,00	0,00
OUTRAS SUBFUNÇÕES (XLVI) = (X + XXXVIII)	315.000,00	315.000,00	145.362,35	46,15	145.362,35	46,15	145.362,35	46,15	0,00
TOTAL DAS DESPESAS COM SAÚDE (XLVII) = (XI + XXXIX)	9.279.669,69	9.179.669,69	4.100.224,86	44,67	4.100.224,86	44,67	4.100.224,86	44,67	0,00
(-) Despesas executadas com recursos provenientes das transferências de recursos de outros entes	5.207.251,89	5.282.251,89	2.131.147,97	40,35	2.131.147,97	40,35	2.131.147,97	40,35	0,00
TOTAL DAS DESPESAS EXECUTADAS COM RECURSOS PRÓPRIOS (XLVIII)	4.072.417,80	3.897.417,80	1.969.076,89	50,52	1.969.076,89	50,52	1.969.076,89	50,52	0,00

- 1) Essa linha apresentará valor somente no Relatório Resumido da Execução Orçamentária do último bimestre do exercício.
- 2) O valor apresentado na interseção com a coluna "f" ou com a coluna "h" (último bimestre) deverá ser o mesmo apresentado no "total f".
- 3) O valor apresentado na interseção com a coluna "g" ou com a coluna "h" (último bimestre) deverá ser o mesmo apresentado no "total g".
- 4) Limite anual mínimo a ser cumprido no encerramento do exercício. Deverá ser informado o limite estabelecido na Lei Orgânica do Município quando o percentual nela estabelecido for superior ao fixado na LC nº 141/2012
- 5) Durante o exercício esse valor servirá para o monitoramento previsto no art. 23 da LC 141/2012
- 6) No último bimestre, será utilizada a fórmula [(f/e) - (15 x 100)/100]
- 7) Essa coluna poderá ser apresentada somente no último bimestre


HENRIQUE CESAR S. DE ARÊA LEO COSTA
239.503.823-72
PREFEITO MUNICIPAL


FELLYPE BRENNO LIMA VASCONCELOS
050.379.083-45
SECRETARIO MUN. DE FINANÇAS


ESLEYVA DE JESUS FERNANDES
813.770.103-68
CONTADORA CRC-6.159/PI


ISAAC MANOEL DA SILVA SOARES
048.536.323-28
CONTROADOR INTERNO

Id:0CC54938871DE72E

PREFEITURA MUNICIPAL DE ALTO LONGA
RELATÓRIO RESUMIDO DA EXECUÇÃO ORÇAMENTÁRIA
DEMONSTRATIVO DAS PARCERIAS PUBLICO-PRIVADAS
ORÇAMENTO FISCAL E DA SEGURIDADE SOCIAL
PERÍODO: Janeiro a Abril 2022/BIMESTRE Março - Abril

Page 1 of 1

RRRO - Anexo 13 (Lei nº 11.079, de 30.12.2004, arts. 22, 25 e 28)

ESPECIFICAÇÃO	SALDO TOTAL EM 31 DE DEZEMBRO DO EXERCÍCIO ANTERIOR (a)	REGISTROS EFETUADOS EM 2022		SALDO TOTAL (b)
		NO BIMESTRE (d)	JAN A ABR (e)	
TOTAL DE ATIVOS	0,00	0,00	0,00	0,00
Ativos Constituídos pela SPE	0,00	0,00	0,00	0,00
TOTAL DE PASSIVOS	0,00	0,00	0,00	0,00
Obrigações decorrentes de Ativos Constituídos pela SPE	0,00	0,00	0,00	0,00
Provisões de PPP	0,00	0,00	0,00	0,00
Outros Passivos	0,00	0,00	0,00	0,00
ATOS POTENCIAIS PASSIVOS	0,00	0,00	0,00	0,00
Obrigações Contratadas	0,00	0,00	0,00	0,00
Riscos não Provisionados	0,00	0,00	0,00	0,00
Garantias Concedidas	0,00	0,00	0,00	0,00
Outros Passivos Contingentes	0,00	0,00	0,00	0,00

ESPECIFICAÇÃO	2021	2022	2023	2024	2025	2026	2027	2028	2029	2030	2031
DO ENTE FEDERADO, EXCETO ESTATAIS NÃO DEPENDENTES	0,00	0,00	0,00	0,00	0,00	0,00	0,00	0,00	0,00	0,00	0,00
Contratadas (I.1)	0,00	0,00	0,00	0,00	0,00	0,00	0,00	0,00	0,00	0,00	0,00
A contratar (I.2)	0,00	0,00	0,00	0,00	0,00	0,00	0,00	0,00	0,00	0,00	0,00
DAS ESTATAIS NÃO-DEPENDENTES (II) = (II.1 + II.2)	0,00	0,00	0,00	0,00	0,00	0,00	0,00	0,00	0,00	0,00	0,00
Contratadas (II.1)	0,00	0,00	0,00	0,00	0,00	0,00	0,00	0,00	0,00	0,00	0,00
A contratar (II.2)	0,00	0,00	0,00	0,00	0,00	0,00	0,00	0,00	0,00	0,00	0,00
TOTAL DAS DESPESAS DE PPP (III) = (I + II)	0,00	0,00	0,00	0,00	0,00	0,00	0,00	0,00	0,00	0,00	0,00
RECEITA CORRENTE LÍQUIDA (RCL) (IV)	0,00	0,00	0,00	0,00	0,00	0,00	0,00	0,00	0,00	0,00	0,00
TOTAL DAS DESPESAS CONSIDERADAS PARA O LIMITE = (I)	0,00	0,00	0,00	0,00	0,00	0,00	0,00	0,00	0,00	0,00	0,00
TOTAL DAS DESPESAS CONSIDERADAS PARA O LIMITE / R	0,00	0,00	0,00	0,00	0,00	0,00	0,00	0,00	0,00	0,00	0,00


HENRIQUE CESAR S. DE ARÊA LEO COSTA
239.503.823-72
PREFEITO MUNICIPAL


FELLYPE BRENNO LIMA VASCONCELOS
050.379.083-45
SECRETARIO MUN. DE FINANÇAS


ESLEYVA DE JESUS FERNANDES
813.770.103-68
CONTADORA CRC-6.159/PI


ISAAC MANOEL DA SILVA SOARES
048.536.323-28
CONTROADOR INTERNO

FONTE: SCPI - Contabilidade [9.25.25.832]. PREFEITURA MUNICIPAL DE ALTO LONGA

ALTO LONGÁ - PI

Publicações
Obrigatórias

Id:OB6203C02993E72F

MUNICÍPIO DE ALTO LONGA

 RELATÓRIO RESUMIDO DA EXECUÇÃO ORÇAMENTÁRIA
 DEMONSTRATIVO SIMPLIFICADO DO RELATÓRIO RESUMIDO DA EXECUÇÃO ORÇAMENTÁRIA
 ORÇAMENTO FISCAL E DA SEGURIDADE SOCIAL

PERÍODO: Janeiro a Abril 2022/BIMESTRE Março - Abril

1 of 2

LRF, Art. 48 – Anexo 14

RS 1

BALANÇO ORÇAMENTÁRIO		Até o Bimestre	
RECEITAS			
Previsão Inicial		36.000.000,00	
Previsão Atualizada		36.000.000,00	
Receitas Realizadas		14.467.966,09	
Déficit Orçamentário		0,00	
Saldos de Exercícios Anteriores (Utilizados para Créditos Adicionais)		0,00	
BALANÇO ORÇAMENTÁRIO - DESPESAS		Até o Bimestre	
DESPESAS			
Dotação Inicial		36.000.000,00	
Créditos Adicionais		0,00	
Dotação Atualizada		36.000.000,00	
Despesas Empenhadas		13.783.994,26	
Despesas Liquidadas		13.783.994,26	
Despesas Pagas		13.759.403,76	
Superávit Orçamentário		683.971,83	
DESPESAS POR FUNÇÃO / SUBFUNÇÃO		Até o Bimestre	
Despesas Empenhadas		13.783.994,26	
Despesas Liquidadas		13.783.994,26	
RECEITA CORRENTE LÍQUIDA - RCL		Até o Bimestre	
Receita Corrente Líquida		40.786.053,29	
Receita Corrente Líquida Ajustada para Cálculo dos Limites de Endividamento		40.786.053,29	
Receita Corrente Líquida Ajustada para Cálculo dos Limites da Despesa com Pessoal		40.786.053,29	
RECEITAS/DESPESAS DOS REGIMES DE PREVIDÊNCIA		Até o Bimestre	
Regime Próprio de Previdência dos Servidores - PLANO PREVIDENCIÁRIO			
Receitas Previdenciárias Realizadas		0,00	
Despesas Previdenciárias Empenhadas		0,00	
Despesas Previdenciárias Liquidadas		0,00	
Despesas Previdenciárias Pagas		0,00	
Resultado Previdenciário		0,00	
Regime Próprio de Previdência dos Servidores - PLANO FINANCEIRO			
Receitas Previdenciárias Realizadas		0,00	
Despesas Previdenciárias Empenhadas		0,00	
Despesas Previdenciárias Liquidadas		0,00	
Despesas Previdenciárias Pagas		0,00	
Resultado Previdenciário		0,00	
RESULTADO PRIMÁRIO E NOMINAL		Meta Fixada no Anexo de Metas Fiscais da LDO	Resultado Apurado até o Bimestre
		(a)	(b)
Resultado Primário - Acima da Linha		0,00	-83.414,62
Resultado Nominal - Acima da Linha		0,00	-83.414,62
			% em Relação à Meta
			(b/a)
			0,00
			0,00

MUNICÍPIO DE ALTO LONGA

**RELATÓRIO RESUMIDO DA EXECUÇÃO ORÇAMENTÁRIA
DEMONSTRATIVO SIMPLIFICADO DO RELATÓRIO RESUMIDO DA EXECUÇÃO ORÇAMENTÁRIA
ORÇAMENTO FISCAL E DA SEGURIDADE SOCIAL
PERÍODO: Janeiro a Abril 2022/BIMESTRE Março - Abril**

2 of 2

LRF, Art. 48 – Anexo 14

RS 1

MOVIMENTAÇÃO DOS RESTOS A PAGAR	Inscrição	Cancelamento Até o Bimestre	Pagamento Até o Bimestre	Saldo a Pagar
RESTOS A PAGAR PROCESSADOS	951.780,83	0,00	941.879,00	9.901,83
Poder Executivo	944.092,11	0,00	934.190,28	9.901,83
Poder Legislativo	7.688,72	0,00	7.688,72	0,00
Poder Judiciário	0,00	0,00	0,00	0,00
Ministério Público	0,00	0,00	0,00	0,00
Defensoria Pública	0,00	0,00	0,00	0,00
RESTOS A PAGAR NÃO-PROCESSADOS	0,00	0,00	0,00	0,00
Poder Executivo	0,00	0,00	0,00	0,00
Poder Legislativo	0,00	0,00	0,00	0,00
Poder Judiciário	0,00	0,00	0,00	0,00
Ministério Público	0,00	0,00	0,00	0,00
Defensoria Pública	0,00	0,00	0,00	0,00
TOTAL	951.780,83	0,00	941.879,00	9.901,83

DESPESAS COM MANUTENÇÃO E DESENVOLVIMENTO DO ENSINO - MDE	Valor Apurado até o Bimestre	Limites Constitucionais Anuais	
		% Mínimo a Aplicar no Exercício	% Aplicado até o Bimestre
Mínimo Anual de 25% das Receitas de Impostos na Manutenção e Desenvolvimento do Ensino	1.767.031,90	25,00	22,92
Mínimo Anual de 70% do FUNDEB na Remuneração dos Profissionais da Educação Básica	2.949.631,44	70,00	54,25
Percentual de 50% da Complementação da União ao FUNDEB (VAAT) na Educação Infantil	358.814,17	50,00	32,86
Mínimo de 15% da Complementação da União ao FUNDEB (VAAT) em Despesas de Capital	237.208,82	15,00	21,73


RECEITAS DE OPERAÇÕES DE CRÉDITO E DESPESAS DE CAPITAL	Valor Apurado até o Bimestre	Saldo Não Realizado
Receita de Operação de Crédito	0,00	126.525,00
Despesa de Capital Líquida	1.194.902,92	3.466.073,66


RECEITA DA ALIENAÇÃO DE ATIVOS E APLICAÇÃO DOS RECURSOS	Valor apurado até o Bimestre	Saldo a Realizar
Receita de Capital Resultante da Alienação de Ativos	0,00	22.050,00
Aplicação dos Recursos da Alienação de Ativos	0,00	0,00

DESPESAS COM AÇÕES E SERVIÇOS PÚBLICOS DE SAÚDE	Valor Apurado até o Bimestre	Limite Constitucional Anual	
		% Mínimo a Aplicar no Exercício	% Aplicado até o Bimestre
Despesas com Ações e Serviços Públicos de Saúde executadas com recursos de impostos	1.969.076,89	15,00	25,52

DESPESAS DE CARÁTER CONTINUADO DERIVADAS DE PPP	Valor Apurado no Exercício Corrente
Total das Despesas Consideradas para o Limite / RCL (%)	0,00


RIQUE CESAR S. DE AZEITEIRO
239.503.823-72
PREFEITO MUNICIPAL


Llype Brenno Lima Vasconcelos
050.379.083-45
SECRETARIO MUN. DE FINANÇAS


ESLEYANE J. DE JESUS FERNANDES
813.770.103-68
CONTADORA CRC-6.159/PI


ISAAC MANOEL DA SILVA SOARES
048.536.323-28
CONTROLADOR INTERNO

ALTO LONGÁ - PI

LRF: Publicações
Obrigatórias

Id:09FEBE47CC09E730

MUNICÍPIO DE ALTO LONGA
RELATÓRIO DE GESTÃO FISCAL
DEMONSTRATIVO DA DESPESA COM PESSOAL
ORÇAMENTOS FISCAIS E DA SEGURIDADE SOCIAL
MAI/2021 A ABR/2022

RGF - ANEXO I (LRF, art. 55, inciso I, alínea "a")

DESPESA COM PESSOAL	DESPESAS EXECUTADAS (últimos 12 meses)												TOTAL (últimos 12 meses) (a)	INSCRITAS EM RESTOS A PAGAR NÃO PROCESSADOS (b)
	LIQUIDADAS													
	MAI/2021	JUN/2021	JUL/2021	AGO/2021	SET/2021	OUT/2021	NOV/2021	DEZ/2021	JAN/2022	FEV/2022	MAR/2022	ABR/2022		
DESPESA BRUTA COM PESSOAL (I)	1.485.822,69	2.053.799,16	1.408.365,59	1.459.525,25	1.720.172,46	695.063,38	2.264.795,57	2.048.925,02	1.386.678,78	1.700.620,69	1.574.293,17	1.440.190,04	19.238.251,80	0,00
Pessoal Ativo	1.485.822,69	2.053.799,16	1.408.365,59	1.459.525,25	1.720.172,46	695.063,38	2.264.795,57	2.048.925,02	1.386.678,78	1.700.620,69	1.574.293,17	1.440.190,04	19.238.251,80	0,00
Vencimentos, Vantagens e Outras Despesas Variáveis	1.248.629,88	1.231.311,81	1.168.022,89	1.124.699,13	1.312.135,49	596.786,23	1.871.008,85	1.875.299,30	1.152.949,51	1.465.821,96	1.290.425,33	1.150.776,84	15.487.866,22	0,00
Obrigações Patronais	237.192,81	822.487,35	240.342,70	334.826,12	408.036,97	98.277,15	393.786,72	173.626,72	233.729,27	234.798,73	283.867,84	289.413,20	3.750.385,58	0,00
Pessoal Inativo e Pensionistas	0,00	0,00	0,00	0,00	0,00	0,00	0,00	0,00	0,00	0,00	0,00	0,00	0,00	0,00
Aposentadorias, Reserva e Reformas	0,00	0,00	0,00	0,00	0,00	0,00	0,00	0,00	0,00	0,00	0,00	0,00	0,00	0,00
Pensões	0,00	0,00	0,00	0,00	0,00	0,00	0,00	0,00	0,00	0,00	0,00	0,00	0,00	0,00
Outras despesas de pessoal decorrentes de contratos de terceirização (§1º do art. 3º)	0,00	0,00	0,00	0,00	0,00	0,00	0,00	0,00	0,00	0,00	0,00	0,00	0,00	0,00
Despesas com Pessoal não Executadas Orçamentariamente	0,00	0,00	0,00	0,00	0,00	0,00	0,00	0,00	0,00	0,00	0,00	0,00	0,00	0,00
DESPESAS NÃO COMPUTADAS (II) (§1º do art. 19 da LRF)	3.627,88	0,00	30.000,00	0,00	0,00	50.000,00	1.629,00	204.070,95	40.814,19	40.814,19	0,00	36.387,37	407.343,58	0,00
Incentivos por Demissão e Incentivos à Demissão Voluntária	0,00	0,00	0,00	0,00	0,00	0,00	0,00	0,00	0,00	0,00	0,00	0,00	0,00	0,00
Decorrentes de Decisão Judicial de período anterior ao da apuração	3.627,88	0,00	30.000,00	0,00	0,00	50.000,00	1.629,00	204.070,95	40.814,19	40.814,19	0,00	36.387,37	407.343,58	0,00
Despesas de Exercícios Anteriores de período anterior ao da apuração	0,00	0,00	0,00	0,00	0,00	0,00	0,00	0,00	0,00	0,00	0,00	0,00	0,00	0,00
Inativos e Pensionistas com Recursos Vinculados	0,00	0,00	0,00	0,00	0,00	0,00	0,00	0,00	0,00	0,00	0,00	0,00	0,00	0,00
DESPESA LÍQUIDA COM PESSOAL (III) = (I-II)	1.482.194,81	2.053.799,16	1.378.365,59	1.459.525,25	1.720.172,46	645.063,38	2.263.166,57	1.844.854,07	1.345.864,59	1.659.806,50	1.574.293,17	1.403.802,67	18.830.908,22	0,00
APURAÇÃO DO CUMPRIMENTO DO LIMITE LEGAL													VALOR	% SOBRE RCL
RECEITA CORRENTE LÍQUIDA - RCL (IV)													40.786.053,29	
(-) Transferências obrigatórias da União relativas às emendas individuais (art. 166-A, § 1º, da CF) (V)													0,00	
(-) Transferências obrigatórias da União relativas às emendas de bancada (art. 166, § 16 da CF) (VI)													0,00	
RECEITA CORRENTE LÍQUIDA AJUSTADA PARA CÁLCULO DOS LIMITES DA DESPESA COM PESSOAL (VII) = (IV - V - VI)													40.786.053,29	
DESPESA TOTAL COM PESSOAL - DTP (VIII) = (III a + III b)													18.830.908,22	46,17
LIMITE MÁXIMO (IX) (incisos I, II e III, art. 20 da LRF)													22.024.468,78	54,00
LIMITE PRUDENCIAL (X) = (0,95 x IX) (parágrafo único do art. 22 da LRF)													20.923.245,34	51,30
LIMITE DE ALERTA (XI) = (0,90 x IX) (inciso II do §1º do art. 29 da LRF)													19.822.021,90	48,60

Nota:

1 - Durante o exercício, somente as despesas liquidadas são consideradas executadas. No encerramento do exercício, as despesas não liquidadas inscritas em restos a pagar não-processados são também consideradas executadas.

Dessa forma, para maior transparência, as despesas executadas estão segregadas em:

- a) Despesas liquidadas, consideradas aquelas em que houve a entrega do material ou serviço, nos termos do art. 63 da Lei 4.320/64;
 - b) Despesas empenhadas mas não liquidadas, inscritas em Restos a Pagar não-processados, consideradas liquidadas no encerramento do exercício, por força inciso II do art.35 da Lei 4.320/64
- 2 - A Câmara Municipal não gastou mais de setenta por cento de sua receita com folha de pagamento, incluído o gasto com o subsídio de seus Vereadores, nos termos do Art. 29-A da Constituição Federal

HENRIQUE CESAR S. DE AZEVEDO LEÃO COSTA
239.503.823-72
PREFEITO MUNICIPAL

FELLYPE BRENNO LIMA VASCONCELOS
050.379.083-45
SECRETARIO MUN. DE FINANÇAS

ESLEYVA L. DE JESUS FERNANDES
813.770.103-68
CONTADORA CRC-6.159/PI


ISAAC MANOEL DA SILVA SOARES
048.536.323-28
CONTROLADOR INTERNO


Id:089B78CF6E7FE731
MUNICÍPIO DE ALTO LONGA
RELATÓRIO DE GESTÃO FISCAL
DEMONSTRATIVO DA DÍVIDA CONSOLIDADA
ORÇAMENTOS FISCAIS E DA SEGURIDADE SOCIAL
JANEIRO/2022 A ABRIL/2022


RGF – ANEXO 2 (LRF, art. 55, inciso I, alínea "b")


R\$ 1

DÍVIDA CONSOLIDADA	SALDO DO EXERCÍCIO ANTERIOR	SALDO DO EXERCÍCIO DE 2022		
		1º Quadrimestre	2º Quadrimestre	3º Quadrimestre
DÍVIDA CONSOLIDADA - DC (I)	11.199.017,60	11.094.453,79	0,00	0,00
Dívida Mobiliária	0,00	0,00	0,00	0,00
Dívida Contratual	11.199.017,60	11.094.453,79	0,00	0,00
Empréstimos	0,00	0,00	0,00	0,00
Internos	0,00	0,00	0,00	0,00
Externos	0,00	0,00	0,00	0,00
Reestruturação da Dívida de Estados e Municípios	0,00	0,00	0,00	0,00
Internos	0,00	0,00	0,00	0,00
Financiamentos	0,00	0,00	0,00	0,00
Externos	0,00	0,00	0,00	0,00
Parcelamento e Renegociação de dívidas	11.199.017,60	11.094.453,79	0,00	0,00
De Tributos	0,00	0,00	0,00	0,00
De Contribuições Previdenciárias	11.199.017,60	11.094.453,79	0,00	0,00
De Demais Contribuições Sociais	0,00	0,00	0,00	0,00
Do FGTS	0,00	0,00	0,00	0,00
Com Instituição Não financeira	0,00	0,00	0,00	0,00
Demais Dívidas Contratuais	0,00	0,00	0,00	0,00
Precatórios Posteriores a 05/05/2000 (inclusive) - Vencidos e não pagos	0,00	0,00	0,00	0,00
Outras Dívidas	0,00	0,00	0,00	0,00
DEDUÇÕES (II)	1.472.352,29	1.870.777,19	0,00	0,00
Disponibilidade de Caixa	1.472.352,29	1.752.761,44	0,00	0,00
Disponibilidade de Caixa Bruta	2.424.133,12	2.311.768,62	0,00	0,00
(-) Restos a Pagar Processados	951.780,83	9.901,83	0,00	0,00
(-) Depósitos Restituintes e Valores Vinculados	0,00	549.105,35	0,00	0,00
Demais Haveres Financeiros	0,00	118.015,75	0,00	0,00
DÍVIDA CONSOLIDADA LÍQUIDA² (DCL) (III) = (I - II)	9.726.665,31	9.223.676,60	0,00	0,00
RECEITA CORRENTE LÍQUIDA - RCL	36.595.729,74	40.786.053,29	0,00	0,00
(-) Transferências obrigatórias da União relativas às emendas individuais (art. 166-A, § 1º, da CF)	0,00	0,00	0,00	0,00
RECEITA CORRENTE LÍQUIDA AJUSTADA PARA CÁLCULO DOS LIMITES DE ENDIVIDAMENTO (VI) = (IV - V)	36.595.729,74	40.786.053,29	0,00	0,00
% da DC sobre a RCL (I/VI)	30,60	27,20	0,00	0,00
% da DCL sobre a RCL (III/VI)	26,58	22,61	0,00	0,00
LIMITE DEFINIDO POR RESOLUÇÃO DO SENADO FEDERAL - <120%>	43.914.875,69	48.943.263,95	0,00	0,00
LIMITE DE ALERTA (inciso III do § 1º do art. 59 da LRF) - <108%>	39.523.388,12	44.048.937,55	0,00	0,00
OUTROS VALORES NÃO INTEGRANTES DA DC	SALDO DO EXERCÍCIO ANTERIOR	SALDO DO EXERCÍCIO DE 2022		
		1º Quadrimestre	2º Quadrimestre	3º Quadrimestre
PRECATÓRIOS ANTERIORES A 05/05/2000	0,00	0,00	0,00	0,00
PRECATÓRIOS POSTERIORES A 05/05/2000 (Não incluídos na DCL)	0,00	0,00	0,00	0,00
PASSIVO ATUARIAL	0,00	0,00	0,00	0,00
RP NÃO-PROCESSADOS	0,00	0,00	0,00	0,00
ANTECIPAÇÕES DE RECEITA ORÇAMENTÁRIA – ARO	0,00	0,00	0,00	0,00
DÍVIDA CONTRATUAL DE PPP	0,00	0,00	0,00	0,00
APROPRIAÇÃO DE DEPÓSITOS JUDICIAIS - LC 151/2015	0,00	0,00	0,00	0,00


HENRIQUE CESAR S. DE ARÊA LEÃO COSTA
239.503.823-72
PREFEITO MUNICIPAL


FELLYPE BRENNO LIMA VASCONCELOS
050.379.083-45
SECRETARIO MUN. DE FINANÇAS


ESLEYANY DE JESUS FERNANDES
813.770.103-68
CONTADORA CRC-6.159/PI


ISAAC MANOEL DA SILVA SOARES
048.536.323-28
CONTROLADOR INTERNO

ALTO LONGÁ - PI

Publicações
Obrigatórias

Id:0738335710F5E732

MUNICÍPIO DE ALTO LONGA

 RELATÓRIO DE GESTÃO FISCAL
 DEMONSTRATIVO DAS GARANTIAS E CONTRAGARANTIAS DE VALORES
 ORÇAMENTOS FISCAIS E DA SEGURIDADE SOCIAL
 JANEIRO/2022 A ABRIL/2022

RGF – ANEXO 3 (LRF, art. 55, inciso I, alínea "c" e art. 40, § 1º)


R\$ 1

GARANTIAS CONCEDIDAS	SALDO DO EXERCÍCIO ANTERIOR	SALDO DO EXERCÍCIO DE 2022		
		1º Quadrimestre	2º Quadrimestre	3º Quadrimestre
AOS ESTADOS (I)	0,00	0,00	0,00	0,00
Em Operações de Crédito Externas	0,00	0,00	0,00	0,00
Em Operações de Crédito Internas	0,00	0,00	0,00	0,00
AOS MUNICÍPIOS (II)	0,00	0,00	0,00	0,00
Em Operações de Crédito Externas	0,00	0,00	0,00	0,00
Em Operações de Crédito Internas	0,00	0,00	0,00	0,00
ÀS ENTIDADES CONTROLADAS (III)	0,00	0,00	0,00	0,00
Em Operações de Crédito Externas	0,00	0,00	0,00	0,00
Em Operações de Crédito Internas	0,00	0,00	0,00	0,00
POR MEIO DE FUNDOS E PROGRAMAS (IV)	0,00	0,00	0,00	0,00
TOTAL GARANTIAS CONCEDIDAS (V) = (I + II + III + IV)	0,00	0,00	0,00	0,00
RECEITA CORRENTE LÍQUIDA - RCL (VI)	36.595.729,74	40.786.053,29	0,00	0,00
(-) Transferências obrigatórias da União relativas às emendas individuais (art. 166-A, § 1º, da CF) (VII)	0,00	0,00	0,00	0,00
RECEITA CORRENTE LÍQUIDA AJUSTADA PARA CÁLCULO DOS LIMITES DE ENDIVIDAMENTO (VIII) = (VI - VII)	36.595.729,74	40.786.053,29	0,00	0,00
% do TOTAL DAS GARANTIAS sobre a RCL AJUSTADA (V/VIII)	0,00	0,00	0,00	0,00
LIMITE DEFINIDO POR RESOLUÇÃO DO SENADO FEDERAL - <22%>	8.051.060,54	8.972.931,72	0,00	0,00
LIMITE DE ALERTA (inciso III do §1º do art. 59 da LRF) - <19,8%>	7.245.954,49	8.075.638,55	0,00	0,00

CONTRAGARANTIAS RECEBIDAS	SALDO DO EXERCÍCIO ANTERIOR	SALDO DO EXERCÍCIO DE 2022		
		1º Quadrimestre	2º Quadrimestre	3º Quadrimestre
DOS ESTADOS (IX)	0,00	0,00	0,00	0,00
Em Garantia às operações de Crédito Externas	0,00	0,00	0,00	0,00
Em Garantia às operações de Crédito Internas	0,00	0,00	0,00	0,00
DOS MUNICÍPIOS (X)	0,00	0,00	0,00	0,00
Em Garantia às operações de Crédito Externas	0,00	0,00	0,00	0,00
Em Garantia às operações de Crédito Internas	0,00	0,00	0,00	0,00
DAS ENTIDADES CONTROLADAS (XI)	0,00	0,00	0,00	0,00
Em Garantia às operações de Crédito Externas	0,00	0,00	0,00	0,00
Em Garantia às operações de Crédito Internas	0,00	0,00	0,00	0,00
EM GARANTIAS POR MEIO DE FUNDOS E PROGRAMAS (XII)	0,00	0,00	0,00	0,00
TOTAL CONTRAGARANTIAS RECEBIDAS (XIII) = (IX + X + XI + XII)	0,00	0,00	0,00	0,00



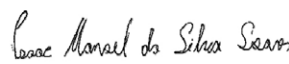
 HENRIQUE CESAR S. DE AREA LEAO COSTA
 239.503.823-72
 PREFEITO MUNICIPAL



 FELYPE BRENNO LIMA VASCONCELOS
 050.379.083-45
 SECRETARIO MUN. DE FINANÇAS



 ESLEYANNY DE JESUS FERNANDES
 813.770.103-68
 CONTADORA CRC-6.159/PI



 ISAAC MANOEL DA SILVA SOARES
 048.536.323-28
 CONTROLADOR INTERNO

FONTE: SCPI - Contabilidade [9.25.25.832], PREFEITURA MUNICIPAL DE ALTO LONGA

Id:05D4EDDEB36BE733
MUNICÍPIO DE ALTO LONGA
RELATÓRIO DE GESTÃO FISCAL
DEMONSTRATIVO DAS OPERAÇÕES DE CRÉDITO
ORÇAMENTOS FISCAIS E DA SEGURIDADE SOCIAL
JANEIRO/2022 A ABRIL/2022

RGF – ANEXO 4 (LRF, art. 55, inciso I, alínea "d" e inciso III alínea "c")

R\$ 1


OPERAÇÕES DE CRÉDITO	VALOR REALIZADO	
	No Quadrimestre de Referência	Até o Quadrimestre de Referência (a)
Mobiliária	0,00	0,00
Interna	0,00	0,00
Externa	0,00	0,00
Contratual	0,00	0,00
Interna	0,00	0,00
Empréstimos	0,00	0,00
Aquisição Financiada de Bens e Arrendamento Mercantil Financeiro	0,00	0,00
Antecipação de Receita pela Venda a Termo de Bens e Serviços	0,00	0,00
Assunção, Reconhecimento e Confissão de Dívidas (LRF, art. 29, § 1º)	0,00	0,00
Operações de crédito não sujeitas ao limite para fins de contratação 1 (I)	0,00	0,00
Externa	0,00	0,00
Empréstimos	0,00	0,00
Aquisição Financiada de Bens e Arrendamento Mercantil Financeiro	0,00	0,00
Antecipações de Receitas pela Venda a Termo de Bens e Serviços	0,00	0,00
Assunção, Reconhecimento e Confissão de Dívidas (LRF, art. 29, § 1º)	0,00	0,00
Operações de crédito não sujeitas ao limite para fins de contratação 1 (II)	0,00	0,00
TOTAL (III)	0,00	0,00

APURAÇÃO DO CUMPRIMENTO DOS LIMITES	VALOR	% SOBRE A RCL
RECEITA CORRENTE LÍQUIDA – RCL (IV)	40.786.053,29	0,00
(-) Transferências obrigatórias da União relativas às emendas individuais (§ 1º, art. 166-A da CF) (V)	0,00	0,00
RECEITA CORRENTE LÍQUIDA AJUSTADA PARA CÁLCULO DOS LIMITES DE ENDIVIDAMENTO (VI) = (IV - V)	40.786.053,29	0,00
OPERAÇÕES VEDADAS (VII)	0,00	0,00
TOTAL CONSIDERADO PARA FINS DA APURAÇÃO DO CUMPRIMENTO DO LIMITE (VIII) = (IIIa + VII - Ia - IIa)	0,00	0,00
LIMITE GERAL DEFINIDO POR RESOLUÇÃO DO SENADO FEDERAL PARA AS OPERAÇÕES DE CRÉDITO INTERNAS E EXTERNAS	6.525.768,53	16,00
LIMITE DE ALERTA (inciso III do §1º do art. 59 da LRF) - <14.4%>	5.873.191,67	14,40
OPERAÇÕES DE CRÉDITO POR ANTECIPAÇÃO DA RECEITA ORÇAMENTÁRIA	0,00	0,00
LIMITE DEFINIDO POR RESOLUÇÃO DO SENADO FEDERAL PARA AS OPERAÇÕES DE CRÉDITO POR ANTECIPAÇÃO DA RECEITA ORÇAMENTÁRIA	2.855.023,73	7,00

OUTRAS OPERAÇÕES QUE INTEGRAM A DÍVIDA CONSOLIDADA	VALOR REALIZADO	
	No Quadrimestre de Referência	Até o Quadrimestre de Referência (a)
Parcelamentos de Dívidas	0,00	0,00
Tributos	0,00	0,00
Contribuições Previdenciárias	0,00	0,00
FGTS	0,00	0,00
Demais Contribuições Sociais	0,00	0,00
Operações de reestruturação e recomposição do principal de dívidas	0,00	0,00


HENRIQUE CESAR S. DE ARÊA LEÃO COSTA
239.503.823-72
PREFEITO MUNICIPAL


FELLYPE BRENNO LIMA VASCONCELOS
050.379.083-45
SECRETARIO MUN. DE FINANÇAS


ESLEYANNY J. DE JESUS FERNANDES
813.770.103-68
CONTADORA CRC-6.159/PI


ISAAC MANOEL DA SILVA SOARES
048.536.323-28
CONTROLADOR INTERNO

FONTE: SCPI - Contabilidade [9.25.25.832], PREFEITURA MUNICIPAL DE ALTO LONGA

ALTO LONGÁ - PI

LRF: Publicações Obrigatórias

Id:0F8BD4294231E734

MUNICÍPIO DE ALTO LONGA
 RELATÓRIO DE GESTÃO FISCAL
 DEMONSTRATIVO DA DISPONIBILIDADE DE CAIXA E DOS RESTOS A PAGAR
 ORÇAMENTOS FISCAIS E DA SEGURIDADE SOCIAL
 Referência: JANEIRO A DEZEMBRO /2022

1 of 1

RGF - ANEXO 5 (LRF, art. 55, inciso III, alínea "a")

DESTINAÇÃO DE RECURSOS	DISPONIBILIDADE DE CAIXA BRUTA	OBRIGAÇÕES FINANCEIRAS				INSUFICIÊNCIA FINANCEIRA VERIFICADA NO CONSÓRCIO PÚBLICO	DISPONIBILIDADE DE CAIXA LÍQUIDA (Antes da Inscrição em Restos a Pagar Não Processados)	RESTOS A PAGAR EMPENHADOS E NÃO LIQUIDADOS DO EXERCÍCIO	EMPENHOS NÃO LIQUIDADOS CANCELADOS (Não Inscrições por Insuficiência Financeira)	DISPONIBILIDADE DE CAIXA LÍQUIDA (Após a Inscrição em Restos a Pagar Não Processados)
		Restos a Pagar Liquidados e Não Pagos		Restos a Pagar Empenhados e Não Liquidados de Exercícios Anteriores	Demais Obrigações Financeiras					
		De Exercícios Anteriores	Do Exercício							
(a)	(b)	(c)	(d)	(e)	(f)	(g) = (a) - (b) + (c) + (d) - (e)	(h)	(i)	(j) = (g) - (h)	
TOTAL DOS RECURSOS NÃO VINCULADOS - Contrato de Rateio (190.151,86	2.210,00	18.344,18	0,00	50.398,68	0,00	119.199,00	0,00	0,00	119.199,00
Recursos Ordinários	190.151,86	2.210,00	18.344,18	0,00	50.398,68	0,00	119.199,00	0,00	0,00	119.199,00
Outros Recursos não Vinculados	0,00	0,00	0,00	0,00	0,00	0,00	0,00	0,00	0,00	0,00
TOTAL DOS RECURSOS VINCULADOS (II)	856.085,63	9.901,83	17.473,58	0,00	657.304,46	0,00	171.405,76	0,00	0,00	171.405,76
Receitas de impostos e de Transferências de Impostos - Educação	100.867,22	0,00	15.123,58	0,00	0,00	0,00	85.743,64	0,00	0,00	85.743,64
Transferências do FUNDEB	-137.863,77	0,00	2.350,00	0,00	95.031,78	0,00	-235.245,55	0,00	0,00	-235.245,55
Outros Recursos Vinculados à Educação	161.990,57	0,00	0,00	0,00	0,00	0,00	161.990,57	0,00	0,00	161.990,57
Receitas de Impostos e de Transferência de Impostos - Saúde	0,00	2.210,00	0,00	0,00	0,00	0,00	-2.210,00	0,00	0,00	-2.210,00
Outros Recursos Vinculados à Saúde	231.119,47	7.691,83	0,00	0,00	112.755,68	0,00	110.671,96	0,00	0,00	110.671,96
Recursos Vinculados à Assistência Social	212.175,16	0,00	0,00	0,00	10.253,93	0,00	201.921,23	0,00	0,00	201.921,23
Recursos Vinculados ao RPPS - Plano Previdenciário	0,00	0,00	0,00	0,00	0,00	0,00	0,00	0,00	0,00	0,00
Recursos Vinculados ao RPPS - Plano Financeiro	0,00	0,00	0,00	0,00	0,00	0,00	0,00	0,00	0,00	0,00
Recursos de Operações de Crédito (exceto vinculados à liquidação e a S	0,00	0,00	0,00	0,00	0,00	0,00	0,00	0,00	0,00	0,00
Recursos de Afinação de Bens/Ativos	0,00	0,00	0,00	0,00	0,00	0,00	0,00	0,00	0,00	0,00
Outros Recursos Vinculados	287.796,98	0,00	0,00	0,00	439.263,07	0,00	-151.466,09	0,00	0,00	-151.466,09
TOTAL (III) = (I + II)	1.046.237,49	12.111,83	35.817,76	0,00	707.703,14	0,00	290.604,76	0,00	0,00	290.604,76

HENRIQUE CESAR S. DE ARAÚJO COSTA
239.503.823-72
PREFEITO MUNICIPAL

FELLYPE BRENNÓ LIMA VASCONCELOS
050.379.083-45
SECRETÁRIO MUN. DE FINANÇAS

ESLEYANY J. DE JESUS FERNANDES
813.770.403-68
CONTADORA CRC-6.159/PI

Isaac Manoel da Silva Soares
048.536.323-28
CONTROLADOR INTERNO

FONTE: SCPI - Contabilidade [9.25.25.832], PREFEITURA MUNICIPAL DE ALTO LONGA

Id:0E288EB0E4A7E735
MUNICÍPIO DE ALTO LONGA
RELATÓRIO DE GESTÃO FISCAL
DEMONSTRATIVO SIMPLIFICADO DO RELATÓRIO DE GESTÃO FISCAL
ORÇAMENTOS FISCAIS E DA SEGURIDADE SOCIAL
JANEIRO/2022 A ABRIL/2022

LRF, art. 48 – Anexo 6

RS 1

RECEITA CORRENTE LÍQUIDA	VALOR
Receita Corrente Líquida	40.786.053,29
Receita Corrente Líquida Ajustada para Cálculo dos Limites de Endividamento	40.786.053,29
Receita Corrente Líquida Ajustada para Cálculo dos Limites da Despesa com Pessoal	40.786.053,29

DESPESA COM PESSOAL	VALOR	% SOBRE A RCL
Despesa Total com Pessoal - DTP	18.830.908,22	46,17
Limite Máximo (incisos I, II e III, art. 20 da LRF) - <%>	22.024.468,78	54,00
Limite Prudencial (parágrafo único, art. 22 da LRF) - <%>	20.923.245,34	51,30
Limite de Alerta (inciso II do §1º do art. 59 da LRF) - <%>	19.822.021,90	48,60


DÍVIDA CONSOLIDADA	VALOR	% SOBRE A RCL
Dívida Consolidada Líquida	9.223.676,60	22,61
Limite Definido por Resolução do Senado Federal	48.943.263,95	120,00

GARANTIAS DE VALORES	VALOR	% SOBRE A RCL
Total das Garantias Concedidas	0,00	0,00
Limite Definido por Resolução do Senado Federal	8.972.931,72	22,00

OPERAÇÕES DE CRÉDITOS	VALOR	% SOBRE A RCL
Operações de Crédito Internas e Externas	0,00	0,00
Limite Definido pelo Senado Federal para Operações de Crédito Externas e Internas	6.525.768,53	16,00
Operações de Crédito por Antecipação da Receita	0,00	0,00
Limite Definido pelo Senado Federal para Operações de Crédito por Antecipação da Receita	2.855.023,73	7,00


HENRIQUE CESAR S. DE AREA LEO COSTA
239.503.823-72
PREFEITO MUNICIPAL


FELLYPE BRENNO LIMA VASCONCELOS
050.379.083-45
SECRETARIO MUN. DE FINANÇAS


ESLEYANY I. DE JESUS FERNANDES
813.770.103-68
CONTADORA CRC-6.159/PI


ISAAC MANOEL DA SILVA SOARES
048.536.323-28
CONTROLADOR INTERNO

FONTE: SCPI - Contabilidade [9.25.25.832], PREFEITURA MUNICIPAL DE ALTO LONGA

ALTO LONGÁ - PI

Publicações
Obrigatórias

Id:OE288EBOE4A7E838

PREFEITURA MUNICIPAL DE BOA HORA

RELATÓRIO RESUMIDO DA EXECUÇÃO ORÇAMENTÁRIA

BALANÇO ORÇAMENTÁRIO

ORÇAMENTOS FISCAIS E DA SEGURIDADE SOCIAL

1 of 6

PERÍODO: Janeiro a abril 2022/BIMESTRE 2

RREO – ANEXO 1 (LRF, Art. 52, inciso I, alíneas "a" e "b" do inciso II e § 1º)

RS 1

RECEITAS	PREVISÃO		RECEITAS REALIZADAS				SALDO A REALIZAR (a-c)
	INICIAL	ATUALIZADA (a)	BIMESTRE		JAN A ABR		
			(b)	%(b/a)	(c)	%(c/a)	
RECEITAS (EXCETO INTRA-ORÇAMENTÁRIAS) (I)	29.756.938,71	29.756.938,71	3.799.186,55	12,77	8.142.392,73	27,36	21.614.545,98
RECEITAS CORRENTES	29.163.710,76	29.163.710,76	3.773.986,99	12,94	8.117.193,17	27,83	21.046.517,59
IMPOSTOS, TAXAS E CONTRIBUIÇÕES DE MELHORIA	345.612,74	345.612,74	62.278,18	18,02	142.860,65	41,34	202.752,09
Impostos	336.901,77	336.901,77	62.278,18	18,49	142.860,65	42,40	194.041,12
Taxas	8.710,97	8.710,97	0,00	0,00	0,00	0,00	8.710,97
Contribuição de Melhoria	0,00	0,00	0,00	0,00	0,00	0,00	0,00
CONTRIBUIÇÕES	114.205,70	114.205,70	324,38	0,28	606,63	0,53	113.599,07
Contribuições Sociais	0,00	0,00	0,00	0,00	0,00	0,00	0,00
Contribuições Econômicas	0,00	0,00	0,00	0,00	0,00	0,00	0,00
Contribuições para Entidades Privadas de Serviço Social e de Formação Profissional	0,00	0,00	0,00	0,00	0,00	0,00	0,00
Contribuição para o Custeio do Serviço de Iluminação Pública	114.205,70	114.205,70	324,38	0,28	606,63	0,53	113.599,07
RECEITA PATRIMONIAL	45.037,93	45.037,93	144.188,80	320,15	170.214,08	377,93	-125.176,15
Exploração do Patrimônio Imobiliário do Estado	1.765,74	1.765,74	0,00	0,00	0,00	0,00	1.765,74
Valores Mobiliários	42.000,86	42.000,86	144.188,80	343,30	170.214,08	405,26	-128.213,22
Delegação de Serviços Públicos Mediante Concessão, Permissão, Autorização ou Licença	0,00	0,00	0,00	0,00	0,00	0,00	0,00
Exploração de Recursos Naturais	0,00	0,00	0,00	0,00	0,00	0,00	0,00
Exploração do Patrimônio Intangível	0,00	0,00	0,00	0,00	0,00	0,00	0,00
Cessão de Direitos	0,00	0,00	0,00	0,00	0,00	0,00	0,00
Demais Receitas Patrimoniais	1.271,33	1.271,33	0,00	0,00	0,00	0,00	1.271,33
RECEITA AGROPECUÁRIA	0,00	0,00	0,00	0,00	0,00	0,00	0,00
RECEITA INDUSTRIAL	0,00	0,00	0,00	0,00	0,00	0,00	0,00
RECEITA DE SERVIÇOS	2.542,66	2.542,66	0,00	0,00	0,00	0,00	2.542,66
Serviços Administrativos e Comerciais Gerais	2.542,66	2.542,66	0,00	0,00	0,00	0,00	2.542,66
Serviços e Atividades Referentes à Navegação e ao Transporte	0,00	0,00	0,00	0,00	0,00	0,00	0,00
Serviços e Atividades referentes à Saúde	0,00	0,00	0,00	0,00	0,00	0,00	0,00
Serviços e Atividades Financeiras	0,00	0,00	0,00	0,00	0,00	0,00	0,00
Outros Serviços	0,00	0,00	0,00	0,00	0,00	0,00	0,00
TRANSFERÊNCIAS CORRENTES	19.470.996,28	19.470.996,28	3.567.195,63	18,32	7.802.091,52	40,07	11.668.904,76
Transferências da União e de suas Entidades	13.136.791,15	13.136.791,15	2.311.715,95	17,60	5.094.137,39	38,78	8.042.653,76
Transferências dos Estados e do Distrito Federal e de suas Entidades	553.102,75	553.102,75	134.057,29	24,24	291.722,09	52,74	261.380,66
Transferências dos Municípios e de suas Entidades	0,00	0,00	0,00	0,00	0,00	0,00	0,00
Transferências de Instituições Privadas	0,00	0,00	0,00	0,00	0,00	0,00	0,00
Transferências de Outras Instituições Públicas	5.779.831,05	5.779.831,05	1.121.422,39	19,40	2.416.232,04	41,80	3.363.599,01
Transferências do Exterior	0,00	0,00	0,00	0,00	0,00	0,00	0,00
Demais Transferências Correntes	1.271,33	1.271,33	0,00	0,00	0,00	0,00	1.271,33
OUTRAS RECEITAS CORRENTES	9.185.315,45	9.185.315,45	0,00	0,00	1.420,29	0,02	9.183.895,16
Multas Administrativas, Contratuais e Judiciais	0,00	0,00	0,00	0,00	0,00	0,00	0,00
Indenizações, Restituições e Ressarcimentos	9.144.232,74	9.144.232,74	0,00	0,00	1.420,29	0,02	9.142.812,45
Bens, Direitos e Valores Incorporados ao Patrimônio Público	0,00	0,00	0,00	0,00	0,00	0,00	0,00
Multas e Juros de Mora das Receitas de Capital	0,00	0,00	0,00	0,00	0,00	0,00	0,00
Demais Receitas Correntes	41.082,71	41.082,71	0,00	0,00	0,00	0,00	41.082,71
RECEITAS DE CAPITAL	593.227,95	593.227,95	25.199,56	4,25	25.199,56	4,25	568.028,39
OPERAÇÕES DE CRÉDITO	0,00	0,00	0,00	0,00	0,00	0,00	0,00
Operações de Crédito - Mercado Interno	0,00	0,00	0,00	0,00	0,00	0,00	0,00
Operações de Crédito - Mercado Externo	0,00	0,00	0,00	0,00	0,00	0,00	0,00
ALIENAÇÃO DE BENS	0,00	0,00	0,00	0,00	0,00	0,00	0,00
Alienação de Bens Móveis	0,00	0,00	0,00	0,00	0,00	0,00	0,00
Alienação de Bens Imóveis	0,00	0,00	0,00	0,00	0,00	0,00	0,00
Alienação de Bens Intangíveis	0,00	0,00	0,00	0,00	0,00	0,00	0,00
AMORTIZAÇÕES DE EMPRÉSTIMOS	0,00	0,00	0,00	0,00	0,00	0,00	0,00
TRANSFERÊNCIAS DE CAPITAL	589.696,48	589.696,48	25.199,56	4,27	25.199,56	4,27	564.496,92
Transferências da União e de suas Entidades	403.764,16	403.764,16	0,00	0,00	0,00	0,00	403.764,16
Transferências dos Estados e do Distrito Federal e de suas Entidades	185.932,32	185.932,32	25.199,56	13,55	25.199,56	13,55	160.732,76
Transferências dos Municípios e de suas Entidades	0,00	0,00	0,00	0,00	0,00	0,00	0,00
Transferências de Instituições Privadas	0,00	0,00	0,00	0,00	0,00	0,00	0,00
Transferências de Outras Instituições Públicas	0,00	0,00	0,00	0,00	0,00	0,00	0,00
Transferências do Exterior	0,00	0,00	0,00	0,00	0,00	0,00	0,00
Transferências de Pessoas Físicas	0,00	0,00	0,00	0,00	0,00	0,00	0,00
Transferências Provenientes de Depósitos Não Identificados	0,00	0,00	0,00	0,00	0,00	0,00	0,00
OUTRAS RECEITAS DE CAPITAL	3.531,47	3.531,47	0,00	0,00	0,00	0,00	3.531,47
Integralização do Capital Social	0,00	0,00	0,00	0,00	0,00	0,00	0,00
Remuneração das Disponibilidades do Tesouro	0,00	0,00	0,00	0,00	0,00	0,00	0,00
Resgate de Títulos do Tesouro	0,00	0,00	0,00	0,00	0,00	0,00	0,00

PREFEITURA MUNICIPAL DE BOA HORA
RELATÓRIO RESUMIDO DA EXECUÇÃO ORÇAMENTÁRIA
BALANÇO ORÇAMENTÁRIO
ORÇAMENTOS FISCAIS E DA SEGURIDADE SOCIAL
2 of 6 **PERÍODO: Janeiro a abril 2022/BIMESTRE 2**

RREO - ANEXO 1 (LRF, Art. 52, inciso I, alíneas "a" e "b" do inciso II e § 1º)

R\$ 1

RECEITAS	PREVISÃO INICIAL	PREVISÃO ATUALIZADA (a)	RECEITAS REALIZADAS				SALDO A REALIZAR (a-c)
			BIMESTRE (b)	% (b/a)	JAN A ABR (c)	% (c/a)	
Demais Receitas de Capital	3.531,47	3.531,47	0,00	0,00	0,00	0,00	3.531,47
RECEITAS (INTRA-ORÇAMENTÁRIAS) (II)	1.271,33	1.271,33	0,00	0,00	0,00	0,00	1.271,33
SUBTOTAL DAS RECEITAS (III) = (I + II)	29.758.210,04	29.758.210,04	3.799.186,55	12,77	8.142.392,73	27,36	21.615.817,31
OPERAÇÕES DE CRÉDITO / REFINANCIAMENTO (IV)	0,00	0,00	0,00	0,00	0,00	0,00	0,00
Operações de Crédito - Mercado Interno	0,00	0,00	0,00	0,00	0,00	0,00	0,00
Mobiliária	0,00	0,00	0,00	0,00	0,00	0,00	0,00
Contratual	0,00	0,00	0,00	0,00	0,00	0,00	0,00
Operações de Crédito - Mercado Externo	0,00	0,00	0,00	0,00	0,00	0,00	0,00
Mobiliária	0,00	0,00	0,00	0,00	0,00	0,00	0,00
Contratual	0,00	0,00	0,00	0,00	0,00	0,00	0,00
TOTAL DAS RECEITAS (V) = (III + IV)	29.758.210,04	29.758.210,04	3.799.186,55	12,77	8.142.392,73	27,36	21.615.817,31
DÉFICIT (VI)					315.213,45		
TOTAL COM DÉFICIT (VII) = (V + VI)	29.758.210,04	29.758.210,04	3.799.186,55	12,77	8.457.606,18	28,42	21.615.817,31
SALDOS DE EXERCÍCIOS ANTERIORES	0,00	0,00			0,00		
Recursos Arrecadados em Exercícios Anteriores - RPPS	0,00	0,00					
Superávit Financeiro Utilizado para Créditos Adicionais					0,00		

Francieudo do Nascimento Carvalho
FRANCIEUDO DO NASCIMENTO CARVALHO
490.140.563-20
PREFEITO MUNICIPAL

Pablo Lucas Carvalho Pereira
PALBLO LUCAS CARVALHO PEREIRA
040.727.703-02
SECRETARIA DE FINANÇAS

[Assinatura]
CONPLAN CRC-PI 145/O
126.743.503-34
CONTADOR

Isael de Carvalho Sousa
ISAEI DE CARVALHO SOUSA
824.696.873-49
CONTROLADOR INTERNO

PREFEITURA MUNICIPAL DE BOA HORA

RELATÓRIO RESUMIDO DA EXECUÇÃO ORÇAMENTÁRIA

BALANÇO ORÇAMENTÁRIO

ORÇAMENTOS FISCAIS E DA SEGURIDADE SOCIAL

PERÍODO: Janeiro a abril 2022/BIMESTRE 2

3 of 6

RREO - ANEXO I (LRF, Art. 52, inciso I, alíneas "a" e "b" do inciso II e § 1º)

DESPESAS	DOTACAO INICIAL (d)	DOTAÇÃO ATUALIZADA (e)	DESPESAS EMPENHADAS		SALDO (g) = (e-f)	DESPESAS LIQUIDADAS		SALDO (i) = (e-h)	DESPESAS PAGAS ATÉ O BIMESTRE (j)	INSCRITAS EM RESTOS A PAGAR NÃO PROCESSADOS ² (k)
			BIMESTRE	JAN A ABR		BIMESTRE	JAN A ABR			
			(f)	(g)		(h)	(i)			
DESPESAS (EXCETO INTRA-ORÇAMENTÁRIAS) (VIII)	29.758.210,04	29.758.210,04	4.061.589,41	8.485.537,10	21.272.672,94	4.071.629,98	8.457.606,18	21.300.603,86	6.903.487,08	0,00
DESPESAS CORRENTES	25.279.298,62	25.452.298,62	4.011.166,91	8.347.930,85	17.104.367,77	4.021.207,48	8.319.999,93	17.132.298,69	6.765.880,83	0,00
PESSOAL E ENCARGOS SOCIAIS	14.004.263,94	13.438.263,94	2.683.458,74	5.127.203,01	8.311.060,93	2.683.458,74	5.123.866,99	8.314.396,95	3.888.025,07	0,00
JUROS E ENCARGOS DA DÍVIDA	7.559,65	7.559,65	0,00	0,00	7.559,65	0,00	0,00	7.559,65	0,00	0,00
OUTRAS DESPESAS CORRENTES	11.267.475,03	12.006.475,03	1.327.708,17	3.220.727,84	8.785.747,19	1.337.748,74	3.196.132,94	8.810.342,09	2.877.855,76	0,00
Transferências a Municípios	0,00	0,00	0,00	0,00	0,00	0,00	0,00	0,00	0,00	0,00
Demais Despesas Correntes	11.267.475,03	12.006.475,03	1.327.708,17	3.220.727,84	8.785.747,19	1.337.748,74	3.196.132,94	8.810.342,09	2.877.855,76	0,00
DESPESAS DE CAPITAL	4.231.355,72	4.231.355,72	50.422,50	137.606,25	4.093.749,47	50.422,50	137.606,25	4.093.749,47	137.606,25	0,00
INVESTIMENTOS	4.091.925,46	4.091.925,46	7.968,00	56.246,21	4.035.679,25	7.968,00	56.246,21	4.035.679,25	56.246,21	0,00
INVERSÕES FINANCEIRAS	0,00	0,00	0,00	0,00	0,00	0,00	0,00	0,00	0,00	0,00
AMORTIZAÇÃO DA DÍVIDA	139.430,26	139.430,26	42.454,50	81.360,04	58.070,22	42.454,50	81.360,04	58.070,22	81.360,04	0,00
RESERVA DE CONTINGÊNCIA	247.555,70	74.555,70	0,00	0,00	74.555,70	0,00	0,00	74.555,70	0,00	0,00
DESPESAS (INTRA-ORÇAMENTÁRIAS) (IX)	0,00	0,00	0,00	0,00	0,00	0,00	0,00	0,00	0,00	0,00
SUBTOTAL DAS DESPESAS (X) = (VIII + IX)	29.758.210,04	29.758.210,04	4.061.589,41	8.485.537,10	21.272.672,94	4.071.629,98	8.457.606,18	21.300.603,86	6.903.487,08	0,00
AMORTIZAÇÃO DA DÍV. / REFINANCIAMENTO (XI)	0,00	0,00	0,00	0,00	0,00	0,00	0,00	0,00	0,00	0,00
Amortização da Dívida Interna	0,00	0,00	0,00	0,00	0,00	0,00	0,00	0,00	0,00	0,00
Dívida Mobiliária	0,00	0,00	0,00	0,00	0,00	0,00	0,00	0,00	0,00	0,00
Dívida Contratual	0,00	0,00	0,00	0,00	0,00	0,00	0,00	0,00	0,00	0,00
Amortização da Dívida Externa	0,00	0,00	0,00	0,00	0,00	0,00	0,00	0,00	0,00	0,00
Dívida Mobiliária	0,00	0,00	0,00	0,00	0,00	0,00	0,00	0,00	0,00	0,00
Dívida Contratual	0,00	0,00	0,00	0,00	0,00	0,00	0,00	0,00	0,00	0,00
TOTAL DAS DESPESAS (XII) = (X + XI)	29.758.210,04	29.758.210,04	4.061.589,41	8.485.537,10	21.272.672,94	4.071.629,98	8.457.606,18	21.300.603,86	6.903.487,08	0,00
SUPERÁVIT (XIII)	0,00	0,00	0,00	0,00	0,00	0,00	0,00	0,00	0,00	0,00
TOTAL COM SUPERÁVIT (XIV) = (XII + XIII)	29.758.210,04	29.758.210,04	4.061.589,41	8.485.537,10	21.272.672,94	4.071.629,98	8.457.606,18	21.300.603,86	6.903.487,08	0,00
RESERVA DO RPPS	0,00	0,00	0,00	0,00	0,00	0,00	0,00	0,00	0,00	0,00

FRANCIEUDO DO NASCIMENTO CARVALHO
490.140.563-20
PREFEITO MUNICIPALGEFESONY RODRIGUES PRUDENCIO
821.913.363-53
SECRETARIA DE FINANÇASCONPLAN CRC-PI 145/0
726.743.503-34
CONTADOR

ISAIEL DE CARVALHO SOUSA

PREFEITURA MUNICIPAL DE BOA HORA

RELATÓRIO RESUMIDO DA EXECUÇÃO ORÇAMENTÁRIA

BALANÇO ORÇAMENTÁRIO

ORÇAMENTOS FISCAIS E DA SEGURIDADE SOCIAL

PERÍODO: Janeiro a abril 2022/BIMESTRE 2

4 of 6

RREO - ANEXO I (LRF, Art. 52, inciso I, alíneas "a" e "b" do inciso II e § 1º)

DESPESAS	DOTACAO INICIAL (d)	DOTAÇÃO ATUALIZADA (e)	DESPESAS EMPENHADAS		SALDO (g) = (e-f)	DESPESAS LIQUIDADAS		SALDO (i) = (e-h)	DESPESAS PAGAS ATÉ O BIMESTRE (j)	INSCRITAS EM RESTOS A PAGAR NÃO PROCESSADOS ² (k)
			BIMESTRE	JAN A ABR		BIMESTRE	JAN A ABR			
			(f)	(g)		(h)	(i)			
					824.696.873-49					

824.696.873-49
CONTROLADOR INTERNO

PREFEITURA MUNICIPAL DE BOA HORA
RELATÓRIO RESUMIDO DA EXECUÇÃO ORÇAMENTÁRIA
BALANÇO ORÇAMENTÁRIO
ORÇAMENTOS FISCAIS E DA SEGURIDADE SOCIAL

5 of 6

PERÍODO: Janeiro a abril 2022/BIMESTRE 2

RREO – ANEXO 1 (LRF, Art. 52, inciso I, alíneas "a" e "b" do inciso II e § 1º)

RS 1

RECEITAS INTRA-ORÇAMENTÁRIAS	PREVISÃO INICIAL	PREVISÃO ATUALIZADA (a)	RECEITAS REALIZADAS				SALDO A REALIZAR (a-c)
			BIMESTRE (b)	% (b/a)	JAN A ABR (c)	% (c/a)	
RECEITAS (INTRA-ORÇAMENTÁRIAS) (II)	1.271,33	1.271,33	0,00	0,00	0,00	0,00	1.271,33
RECEITAS CORRENTES	1.271,33	1.271,33	0,00	0,00	0,00	0,00	1.271,33
IMPOSTOS, TAXAS E CONTRIBUIÇÕES DE MELHORIA	0,00	0,00	0,00	0,00	0,00	0,00	0,00
Impostos	0,00	0,00	0,00	0,00	0,00	0,00	0,00
Taxas	0,00	0,00	0,00	0,00	0,00	0,00	0,00
Contribuição de Melhoria	0,00	0,00	0,00	0,00	0,00	0,00	0,00
CONTRIBUIÇÕES	0,00	0,00	0,00	0,00	0,00	0,00	0,00
Contribuições Sociais	0,00	0,00	0,00	0,00	0,00	0,00	0,00
Contribuições Econômicas	0,00	0,00	0,00	0,00	0,00	0,00	0,00
Contribuições para Entidades Privadas de Serviço Social e de Formação Profissional	0,00	0,00	0,00	0,00	0,00	0,00	0,00
Contribuição para o Custeio do Serviço de Iluminação Pública	0,00	0,00	0,00	0,00	0,00	0,00	0,00
RECEITA PATRIMONIAL	0,00	0,00	0,00	0,00	0,00	0,00	0,00
Exploração do Patrimônio Imobiliário do Estado	0,00	0,00	0,00	0,00	0,00	0,00	0,00
Valores Mobiliários	0,00	0,00	0,00	0,00	0,00	0,00	0,00
Delegação de Serviços Públicos Mediante Concessão, Permissão, Autorização ou Licença	0,00	0,00	0,00	0,00	0,00	0,00	0,00
Exploração de Recursos Naturais	0,00	0,00	0,00	0,00	0,00	0,00	0,00
Exploração do Patrimônio Intangível	0,00	0,00	0,00	0,00	0,00	0,00	0,00
Cessão de Direitos	0,00	0,00	0,00	0,00	0,00	0,00	0,00
Demais Receitas Patrimoniais	0,00	0,00	0,00	0,00	0,00	0,00	0,00
RECEITA AGROPECUÁRIA	0,00	0,00	0,00	0,00	0,00	0,00	0,00
RECEITA INDUSTRIAL	0,00	0,00	0,00	0,00	0,00	0,00	0,00
RECEITA DE SERVIÇOS	0,00	0,00	0,00	0,00	0,00	0,00	0,00
Serviços Administrativos e Comerciais Gerais	0,00	0,00	0,00	0,00	0,00	0,00	0,00
Serviços e Atividades Referentes à Navegação e ao Transporte	0,00	0,00	0,00	0,00	0,00	0,00	0,00
Serviços e Atividades referentes à Saúde	0,00	0,00	0,00	0,00	0,00	0,00	0,00
Serviços e Atividades Financeiras	0,00	0,00	0,00	0,00	0,00	0,00	0,00
Outros Serviços	0,00	0,00	0,00	0,00	0,00	0,00	0,00
TRANSFERÊNCIAS CORRENTES	0,00	0,00	0,00	0,00	0,00	0,00	0,00
Transferências da União e de suas Entidades	0,00	0,00	0,00	0,00	0,00	0,00	0,00
Transferências dos Estados e do Distrito Federal e de suas Entidades	0,00	0,00	0,00	0,00	0,00	0,00	0,00
Transferências dos Municípios e de suas Entidades	0,00	0,00	0,00	0,00	0,00	0,00	0,00
Transferências de Instituições Privadas	0,00	0,00	0,00	0,00	0,00	0,00	0,00
Transferências de Outras Instituições Públicas	0,00	0,00	0,00	0,00	0,00	0,00	0,00
Transferências do Exterior	0,00	0,00	0,00	0,00	0,00	0,00	0,00
Demais Transferências Correntes	0,00	0,00	0,00	0,00	0,00	0,00	0,00
OUTRAS RECEITAS CORRENTES	1.271,33	1.271,33	0,00	0,00	0,00	0,00	1.271,33
Multas Administrativas, Contratuais e Judiciais	0,00	0,00	0,00	0,00	0,00	0,00	0,00
Indenizações, Restituições e Ressarcimentos	1.271,33	1.271,33	0,00	0,00	0,00	0,00	1.271,33
Bens, Direitos e Valores Incorporados ao Patrimônio Público	0,00	0,00	0,00	0,00	0,00	0,00	0,00
Demais Receitas Correntes	0,00	0,00	0,00	0,00	0,00	0,00	0,00
Multas e Juros de Mora das Receitas de Capital	0,00	0,00	0,00	0,00	0,00	0,00	0,00
RECEITAS DE CAPITAL	0,00	0,00	0,00	0,00	0,00	0,00	0,00
OPERAÇÕES DE CRÉDITO	0,00	0,00	0,00	0,00	0,00	0,00	0,00
Operações de Crédito - Mercado Interno	0,00	0,00	0,00	0,00	0,00	0,00	0,00
Operações de Crédito - Mercado Externo	0,00	0,00	0,00	0,00	0,00	0,00	0,00
ALIENAÇÃO DE BENS	0,00	0,00	0,00	0,00	0,00	0,00	0,00
Alienação de Bens Móveis	0,00	0,00	0,00	0,00	0,00	0,00	0,00
Alienação de Bens Imóveis	0,00	0,00	0,00	0,00	0,00	0,00	0,00
Alienação de Bens Intangíveis	0,00	0,00	0,00	0,00	0,00	0,00	0,00
AMORTIZAÇÕES DE EMPRÉSTIMOS	0,00	0,00	0,00	0,00	0,00	0,00	0,00
TRANSFERÊNCIAS DE CAPITAL	0,00	0,00	0,00	0,00	0,00	0,00	0,00
Transferências da União e de suas Entidades	0,00	0,00	0,00	0,00	0,00	0,00	0,00
Transferências dos Estados e do Distrito Federal e de suas Entidades	0,00	0,00	0,00	0,00	0,00	0,00	0,00
Transferências dos Municípios e de suas Entidades	0,00	0,00	0,00	0,00	0,00	0,00	0,00
Transferências de Instituições Privadas	0,00	0,00	0,00	0,00	0,00	0,00	0,00
Transferências de Outras Instituições Públicas	0,00	0,00	0,00	0,00	0,00	0,00	0,00
Transferências do Exterior	0,00	0,00	0,00	0,00	0,00	0,00	0,00
Transferências de Pessoas Físicas	0,00	0,00	0,00	0,00	0,00	0,00	0,00
Transferências Provenientes de Depósitos Não Identificados	0,00	0,00	0,00	0,00	0,00	0,00	0,00
OUTRAS RECEITAS DE CAPITAL	0,00	0,00	0,00	0,00	0,00	0,00	0,00
Integralização do Capital Social	0,00	0,00	0,00	0,00	0,00	0,00	0,00
Remuneração das Disponibilidades do Tesouro	0,00	0,00	0,00	0,00	0,00	0,00	0,00
Resgate de Títulos do Tesouro	0,00	0,00	0,00	0,00	0,00	0,00	0,00
Demais Receitas de Capital	0,00	0,00	0,00	0,00	0,00	0,00	0,00

BOA HORA - PI

LRF: Publicações Obrigatórias

PREFEITURA MUNICIPAL DE BOA HORA
RELATÓRIO RESUMIDO DA EXECUÇÃO ORÇAMENTÁRIA
BALANÇO ORÇAMENTÁRIO
ORÇAMENTOS FISCAIS E DA SEGURIDADE SOCIAL

6 of 6

PERÍODO: Janeiro a abril 2022/BIMESTRE 2

RREO – ANEXO 1 (LRF, Art. 52, inciso I, alíneas "a" e "b" do inciso II e § 1º)

RS 1

RECEITAS INTRA-ORÇAMENTÁRIAS	PREVISÃO INICIAL	PREVISÃO ATUALIZADA (a)	RECEITAS REALIZADAS				SALDO A REALIZAR (a-c)
			BIMESTRE (b)	% (b/a)	JAN A ABR (c)	% (c/a)	

FRANCIEUDO DO NASCIMENTO CARVALHO
490.140.563-20
PREFEITO MUNICIPAL

GEFESONY RODRIGUES PRUDENCIO
821.913.363-53
SECRETARIA DE FINANÇAS

CONPLAN CRC-PI 145/O
726.743.503-34
CONTADOR

ISAIEL DE CARVALHO SOUSA
824.696.873-49
CONTROLADOR INTERNO

Id:0738335710F5E84D

PREFEITURA MUNICIPAL DE BOA HORA
RELATÓRIO RESUMIDO DA EXECUÇÃO ORÇAMENTÁRIA
DEMONSTRATIVO DA EXECUÇÃO DAS DESPESAS POR FUNÇÃO E SUBFUNÇÃO
ORÇAMENTOS FISCAIS E DA SEGURIDADE SOCIAL
PERÍODO: Janeiro a abril 2022/BIMESTRE 2

RREO – Anexo 2 (LRF, Art. 52, inciso II, alínea "c")

RS 1

FUNÇÃO/SUBFUNÇÃO	DOTAÇÃO INICIAL	DOTAÇÃO ATUALIZADA (a)	DESPESAS EMPENHADAS			SALDO (c) = (a-b)	DESPESAS LIQUIDADAS			SALDO (e) = (a-d)	INSCRITAS EM RESTOS A PAGAR NÃO PROCESSADOS (f)
			BIMESTRE	JAN A ABR (b)	% (b/total b)		BIMESTRE	JAN A ABR (d)	% (d/total d)		
DESPESAS (EXCETO INTRA-ORÇAMENTÁRIAS) (I)	29.758.210,04	29.758.210,04	4.061.589,41	8.485.537,10	100,00	21.272.672,94	4.071.629,98	8.457.606,18	100,00	21.300.603,86	0,00
Legislativa	692.036,00	692.036,00	59.104,53	172.770,11	2,04	519.265,89	59.104,53	172.770,11	2,04	519.265,89	0,00
Ação Legislativa	692.036,00	692.036,00	59.104,53	172.770,11	2,04	519.265,89	59.104,53	172.770,11	2,04	519.265,89	0,00
Administração	3.605.487,12	4.070.487,12	894.657,54	2.297.038,85	27,07	1.773.448,27	875.317,71	2.276.640,13	26,92	1.793.846,99	0,00
Administração Geral	3.470.514,52	3.935.514,52	887.533,58	2.288.845,10	26,97	1.646.669,42	868.193,75	2.268.446,38	26,82	1.667.068,14	0,00
Administração Financeira	88.498,52	88.498,52	4.954,96	6.024,75	0,07	82.473,77	4.954,96	6.024,75	0,07	82.473,77	0,00
Controle Interno	46.474,08	46.474,08	2.169,00	2.169,00	0,03	44.305,08	2.169,00	2.169,00	0,03	44.305,08	0,00
Segurança Pública	20.341,23	20.341,23	0,00	0,00	0,00	20.341,23	0,00	0,00	0,00	20.341,23	0,00
Defesa Civil	20.341,23	20.341,23	0,00	0,00	0,00	20.341,23	0,00	0,00	0,00	20.341,23	0,00
Assistência Social	994.787,84	1.011.687,84	89.248,07	155.962,69	1,84	855.725,15	89.248,07	155.962,69	1,84	855.725,15	0,00
Assistência ao Idoso	12.666,18	12.666,18	0,00	0,00	0,00	12.666,18	0,00	0,00	0,00	12.666,18	0,00
Assistência ao Portador de Deficiência	16.197,63	16.197,63	0,00	0,00	0,00	16.197,63	0,00	0,00	0,00	16.197,63	0,00
Assistência à Criança e ao Adolescente	132.783,09	132.783,09	8.102,30	8.102,30	0,10	124.680,79	8.102,30	8.102,30	0,10	124.680,79	0,00
Assistência Comunitária	833.140,94	850.040,94	81.145,77	147.860,39	1,74	702.180,55	81.145,77	147.860,39	1,75	702.180,55	0,00
Saúde	3.769.186,44	4.085.186,44	670.418,47	1.383.027,86	16,30	2.702.158,58	685.070,74	1.379.131,66	16,31	2.706.054,78	0,00
Atenção Básica	3.769.186,44	4.085.186,44	670.418,47	1.383.027,86	16,30	2.702.158,58	685.070,74	1.379.131,66	16,31	2.706.054,78	0,00
Educação	18.567.494,37	17.934.494,37	2.157.253,94	4.231.517,96	49,87	13.702.976,41	2.171.982,07	4.227.881,96	49,99	13.706.612,41	0,00
Ensino Fundamental	17.951.494,98	16.966.494,98	2.085.641,57	4.016.447,65	47,33	12.950.047,33	2.100.369,70	4.012.811,65	47,45	12.953.683,33	0,00
Ensino Médio	25.426,55	25.426,55	0,00	0,00	0,00	25.426,55	0,00	0,00	0,00	25.426,55	0,00
Educação Infantil	539.484,29	891.484,29	71.612,37	215.070,31	2,53	676.413,98	71.612,37	215.070,31	2,54	676.413,98	0,00
Educação de Jovens e Adultos	40.117,46	40.117,46	0,00	0,00	0,00	40.117,46	0,00	0,00	0,00	40.117,46	0,00
Educação Especial	10.971,09	10.971,09	0,00	0,00	0,00	10.971,09	0,00	0,00	0,00	10.971,09	0,00
Cultura	20.341,24	20.341,24	0,00	0,00	0,00	20.341,24	0,00	0,00	0,00	20.341,24	0,00
Difusão Cultural	20.341,24	20.341,24	0,00	0,00	0,00	20.341,24	0,00	0,00	0,00	20.341,24	0,00
Direitos da Cidadania	7.957,57	11.057,57	4.877,64	4.877,64	0,06	6.179,93	4.877,64	4.877,64	0,06	6.179,93	0,00
Direitos Individuais, Coletivos e Difusos	7.957,57	11.057,57	4.877,64	4.877,64	0,06	6.179,93	4.877,64	4.877,64	0,06	6.179,93	0,00
Urbanismo	331.110,15	331.110,15	0,00	900,00	0,01	330.210,15	0,00	900,00	0,01	330.210,15	0,00
Infra-Estrutura Urbana	310.768,91	310.768,91	0,00	900,00	0,01	309.868,91	0,00	900,00	0,01	309.868,91	0,00
Serviços Urbanos	20.341,24	20.341,24	0,00	0,00	0,00	20.341,24	0,00	0,00	0,00	20.341,24	0,00
Habituação	60.129,08	60.129,08	0,00	0,00	0,00	60.129,08	0,00	0,00	0,00	60.129,08	0,00
Habituação Rural	28.251,72	28.251,72	0,00	0,00	0,00	28.251,72	0,00	0,00	0,00	28.251,72	0,00
Habituação Urbana	17.657,33	17.657,33	0,00	0,00	0,00	17.657,33	0,00	0,00	0,00	17.657,33	0,00
Transporte Rodoviário	14.220,03	14.220,03	0,00	0,00	0,00	14.220,03	0,00	0,00	0,00	14.220,03	0,00
Saneamento	641.549,48	641.549,48	128.061,16	128.061,16	1,51	513.488,32	128.061,16	128.061,16	1,51	513.488,32	0,00
Saneamento Básico Urbano	641.549,48	641.549,48	128.061,16	128.061,16	1,51	513.488,32	128.061,16	128.061,16	1,51	513.488,32	0,00
Gestão Ambiental	57.303,90	57.303,90	0,00	0,00	0,00	57.303,90	0,00	0,00	0,00	57.303,90	0,00
Preservação e Conservação Ambiental	57.303,90	57.303,90	0,00	0,00	0,00	57.303,90	0,00	0,00	0,00	57.303,90	0,00

FONTE: SCPI - Contabilidade [15903], PREFEITURA MUNICIPAL DE BOA HORA

PREFEITURA MUNICIPAL DE BOA HORA
RELATÓRIO RESUMIDO DA EXECUÇÃO ORÇAMENTÁRIA
DEMONSTRATIVO DA EXECUÇÃO DAS DESPESAS POR FUNÇÃO E SUBFUNÇÃO
ORÇAMENTOS FISCAIS E DA SEGURIDADE SOCIAL
PERÍODO: Janeiro a abril 2022/BIMESTRE 2

RREO – Anexo 2 (LRF, Art. 52, inciso II, alínea "c")

R\$ 1

FUNÇÃO/SUBFUNÇÃO	DOTAÇÃO INICIAL	DOTAÇÃO ATUALIZADA (a)	DESPESAS EMPENHADAS			SALDO (c) = (a-b)	DESPESAS LIQUIDADAS			SALDO (e) = (a-d)	INSCRITAS EM RESTOS A PAGAR NÃO PROCESSADOS (f)
			BIMESTRE	JAN A ABR (b)	% (b/total b)		BIMESTRE	JAN A ABR (d)	% (d/total d)		
Agricultura	129.722,48	129.722,48	6.412,48	6.412,48	0,08	123.310,00	6.412,48	6.412,48	0,08	123.310,00	0,00
Abastecimento	129.722,48	129.722,48	6.412,48	6.412,48	0,08	123.310,00	6.412,48	6.412,48	0,08	123.310,00	0,00
Comunicações	60.976,63	60.976,63	0,00	0,00	0,00	60.976,63	0,00	0,00	0,00	60.976,63	0,00
Comunicações Postais	12.713,28	12.713,28	0,00	0,00	0,00	12.713,28	0,00	0,00	0,00	12.713,28	0,00
Telecomunicações	48.263,35	48.263,35	0,00	0,00	0,00	48.263,35	0,00	0,00	0,00	48.263,35	0,00
Energia	122.916,67	122.916,67	0,00	0,00	0,00	122.916,67	0,00	0,00	0,00	122.916,67	0,00
Energia Elétrica	122.916,67	122.916,67	0,00	0,00	0,00	122.916,67	0,00	0,00	0,00	122.916,67	0,00
Transporte	183.024,06	183.024,06	88,78	88,78	0,00	182.935,28	88,78	88,78	0,00	182.935,28	0,00
Transporte Rodoviário	183.024,06	183.024,06	88,78	88,78	0,00	182.935,28	88,78	88,78	0,00	182.935,28	0,00
Desporto e Lazer	153.548,09	158.548,09	9.012,30	42.972,30	0,51	115.575,79	9.012,30	42.972,30	0,51	115.575,79	0,00
Desporto Comunitário	92.336,03	92.336,03	3.012,50	7.512,50	0,09	84.823,53	3.012,50	7.512,50	0,09	84.823,53	0,00
Lazer	61.212,06	66.212,06	5.999,80	35.459,80	0,42	30.752,26	5.999,80	35.459,80	0,42	30.752,26	0,00
Encargos Especiais	92.741,99	92.741,99	42.454,50	61.907,27	0,73	30.834,72	42.454,50	61.907,27	0,73	30.834,72	0,00
Serviço da Dívida Externa	92.741,99	92.741,99	42.454,50	61.907,27	0,73	30.834,72	42.454,50	61.907,27	0,73	30.834,72	0,00
Reserva de Contingência	247.555,70	74.555,70	0,00	0,00	0,00	74.555,70	0,00	0,00	0,00	74.555,70	0,00
Reserva de Contingência	247.555,70	74.555,70	0,00	0,00	0,00	74.555,70	0,00	0,00	0,00	74.555,70	0,00
DESPESAS (INTRA-ORÇAMENTÁRIAS) (II)	0,00	0,00	0,00	0,00	0,00	0,00	0,00	0,00	0,00	0,00	0,00
TOTAL (III) = (I + II)	29.758.210,04	29.758.210,04	4.061.589,41	8.485.537,10	100,00	21.272.672,94	4.071.629,98	8.457.606,18	100,00	21.300.603,86	0,00

Nota: Durante o exercício, somente as despesas liquidadas são consideradas executadas. No encerramento do exercício, as despesas não liquidadas inscritas em restos a pagar processados são também consideradas executadas.

Dessa forma, para maior transparência, as despesas executadas estão segregadas em:

a) Despesas liquidadas, consideradas aquelas em que houve a entrega do material ou serviço, nos termos do art. 63 da Lei 4.320/64;

b) Despesas empenhadas mas não liquidadas, inscritas em Restos a Pagar processados, consideradas liquidadas no encerramento do exercício, por força do art.35, inciso II da Lei 4.320/64.

FONTE: SCPI - Contabilidade [15903], PREFEITURA MUNICIPAL DE BOA HORA

PREFEITURA MUNICIPAL DE BOA HORA
RELATÓRIO RESUMIDO DA EXECUÇÃO ORÇAMENTÁRIA
DEMONSTRATIVO DA EXECUÇÃO DAS DESPESAS POR FUNÇÃO E SUBFUNÇÃO
ORÇAMENTOS FISCAIS E DA SEGURIDADE SOCIAL
PERÍODO: Janeiro a abril 2022/BIMESTRE 2

RREO – Anexo 2 (LRF, Art. 52, inciso II, alínea "c")

R\$ 1

FUNÇÃO/SUBFUNÇÃO	DOTAÇÃO INICIAL	DOTAÇÃO ATUALIZADA (a)	DESPESAS EMPENHADAS			SALDO (c) = (a-b)	DESPESAS LIQUIDADAS			SALDO (e) = (a-d)	INSCRITAS EM RESTOS A PAGAR NÃO PROCESSADOS (f)
			BIMESTRE	JAN A ABR (b)	% (b/total b)		BIMESTRE	JAN A ABR (d)	% (d/total d)		

Francieudo do Nascimento Carvalho
FRANCIEUDO DO NASCIMENTO CARVALHO
490.140.563-20
PREFEITO MUNICIPAL

Pablo Lucas Carvalho Pereira
PABLO LUCAS CARVALHO PEREIRA
040.727.703-02
SECRETARIA DE FINANÇAS

[Assinatura]
CONPLAN CRC-PI 145/O
28.743.503-34
CONTADOR

Isael de Carvalho Sousa
ISAEI DE CARVALHO SOUSA
824.696.873-49
CONTROLADOR INTERNO

FONTE: SCPI - Contabilidade [15903], PREFEITURA MUNICIPAL DE BOA HORA

Id:1518EA0AB859E854

PREFEITURA MUNICIPAL DE BOA HORA
RELATÓRIO RESUMIDO DA EXECUÇÃO ORÇAMENTÁRIA
DEMONSTRATIVO DA RECEITA CORRENTE LÍQUIDA
ORÇAMENTO FISCAL E DA SEGURIDADE SOCIAL
MAI/2021 A ABR/2022

RREO – ANEXO 3 (LRF, Art. 53, inciso I)

ESPECIFICAÇÃO	EVOLUÇÃO DA RECEITA REALIZADA NOS ÚLTIMOS 12 MESES												TOTAL (ÚLTIMOS 12 MESES)	PREVISÃO ATUALIZADA
	MAI/2021	JUN/2021	JUL/2021	AGO/2021	SET/2021	OUT/2021	NOV/2021	DEZ/2021	JAN/2022	FEV/2022	MAR/2022	ABR/2022		
RECEITAS CORRENTES (I)	1.749.131,72	1.883.260,81	1.990.507,13	2.072.373,23	2.127.985,44	2.349.719,37	1.994.478,71	3.195.999,45	2.235.013,15	2.583.831,53	1.905.215,31	2.243.619,56	26.331.135,41	31.095.262,02
Impostos, Taxas e Contribuições de Melhoria	25.819,33	29.150,29	62.394,45	38.645,12	29.638,00	70.702,80	41.351,17	-129.305,76	23.063,00	57.519,47	36.780,08	25.498,10	311.256,05	345.612,74
IPFU	0,00	0,00	0,00	0,00	0,00	0,00	0,00	2.269,80	0,00	0,00	0,00	0,00	2.269,80	3.531,47
ISS	21.853,08	16.479,52	42.164,26	20.154,06	21.350,96	56.467,04	35.464,94	22.296,29	8.305,95	18.325,69	21.411,12	16.385,50	300.658,41	180.104,71
ITBI	0,00	0,00	0,00	0,00	0,00	0,00	0,00	1.218,45	0,00	0,00	1.751,72	81,50	3.051,67	11.771,55
IRRF	3.882,75	9.521,91	12.762,77	11.687,87	3.993,11	10.468,89	4.860,03	20.071,45	14.757,05	39.193,78	13.617,24	9.031,10	153.847,95	141.494,04
Outros Impostos, Taxas e Contribuições de Melhoria	83,50	3.148,86	7.467,42	6.803,19	4.293,93	3.766,87	1.026,20	-175.161,75	0,00	0,00	0,00	0,00	-148.571,78	8.710,97
Contribuições	0,00	0,00	0,00	0,00	17.911,95	0,00	40,08	38.664,08	0,00	282,25	324,38	0,00	57.586,74	114.205,70
Contribuição Patrimonial	648,77	1.160,53	1.436,52	1.738,12	1.799,01	11.273,33	3.265,01	-111.638,32	11.179,12	14.846,16	4.448,28	139.740,52	79.897,05	45.037,93
Rendimentos de Aplicação Financeira	648,77	1.160,53	1.436,52	1.738,12	1.799,01	11.273,33	3.265,01	-111.638,32	11.179,12	14.846,16	4.448,28	139.740,52	79.897,05	40.729,53
Outras Receitas Patrimoniais	0,00	0,00	0,00	0,00	0,00	0,00	0,00	0,00	0,00	0,00	0,00	0,00	0,00	4.308,40
Receita Agropecuária	0,00	0,00	0,00	0,00	0,00	0,00	0,00	0,00	0,00	0,00	0,00	0,00	0,00	0,00
Receita Industrial	0,00	0,00	0,00	0,00	0,00	0,00	0,00	0,00	0,00	0,00	0,00	0,00	0,00	0,00
Receita de Serviços	0,00	0,00	0,00	0,00	0,00	0,00	0,00	0,00	0,00	0,00	0,00	0,00	0,00	2.542,66
Transferências Correntes	1.722.663,62	1.852.949,99	1.926.676,16	2.031.989,99	2.078.636,48	2.267.743,24	1.949.458,45	3.398.279,45	2.200.771,03	2.509.763,36	1.863.662,57	2.078.380,94	25.880.975,28	21.402.547,54
Cota Parte do FPM	846.334,75	731.948,14	1.000.120,31	799.628,11	218.816,26	699.776,91	908.818,93	1.873.117,09	941.220,38	1.313.864,29	796.517,85	969.367,19	11.099.530,21	9.700.934,36
Cota Parte do ICMS	50.142,85	57.017,21	58.025,99	61.563,23	65.386,95	63.685,80	65.628,45	61.593,20	66.894,86	65.328,58	70.837,15	62.728,85	748.833,12	612.120,60
Cota Parte do IPVA	0,00	0,00	0,00	0,00	0,00	0,00	0,00	0,00	13.100,57	26.283,26	4.994,49	12.452,04	56.830,36	76.515,07
Cota Parte do ITR	5,25	76,13	0,00	43,50	54,40	2.989,09	0,00	0,00	42,84	0,00	0,00	0,00	3.211,21	3.813,98
Transferências da LC 87/1996	259,11	259,11	259,11	259,11	259,11	259,11	259,11	259,11	302,30	302,30	302,30	302,30	3.282,08	1.271,33
Transferências da LC 61/1989	16,21	14,87	17,17	14,44	409.178,77	17,68	16,95	-330.326,30	17,77	15,89	17,99	0,00	79.901,44	1.271,33
Transferências do FUNDEB	543.749,54	618.289,23	580.209,55	640.264,51	671.481,18	670.712,16	720.433,79	935.683,08	1.035.013,40	883.242,45	751.310,94	824.880,22	8.875.270,05	7.670.924,74
Outras Transferências Correntes	282.155,91	445.345,30	288.044,03	530.217,09	713.459,81	830.302,49	254.301,22	857.953,27	144.178,91	220.726,59	239.681,85	208.650,34	5.015.016,81	3.335.696,13
Outras Receitas Correntes	0,00	0,00	0,00	0,00	0,00	0,00	0,00	0,00	0,00	1.420,29	0,00	0,00	1.420,29	9.185.515,45
DEDUÇÕES (II)	179.296,53	157.808,25	139.261,05	172.246,93	138.683,79	153.290,31	194.889,42	200.984,58	201.631,56	274.006,94	173.470,98	201.376,90	2.186.947,24	1.931.551,26
Contribuição do Servidor para o Plano de Previdência	0,00	0,00	0,00	0,00	0,00	0,00	0,00	0,00	0,00	0,00	0,00	0,00	0,00	0,00
Compensação Financeira entre Regimes de Previdência	0,00	0,00	0,00	0,00	0,00	0,00	0,00	0,00	0,00	0,00	0,00	0,00	0,00	0,00
Rendimentos de Aplicações de Recursos Previdenciários	0,00	0,00	0,00	0,00	0,00	0,00	0,00	0,00	0,00	0,00	0,00	0,00	0,00	0,00
Dedução de Receita para Formação do Fundeb	179.296,53	157.808,25	139.261,05	172.246,93	138.683,79	153.290,31	194.889,42	200.984,58	201.631,56	274.006,94	173.470,98	201.376,90	2.186.947,24	1.931.551,26
RECEITA CORRENTE LÍQUIDA (I)-(II)	1.569.835,19	1.725.452,56	1.851.246,08	1.900.126,30	1.989.301,65	2.196.429,06	1.799.589,29	2.995.014,87	2.033.381,59	2.309.824,59	1.731.744,33	2.042.242,66	24.144.188,17	29.163.710,76
(-) Transferências obrigatórias da União relativas às emendas individuais (art. 166-A, § 1º, da CF) (IV)	0,00	0,00	0,00	0,00	0,00	0,00	0,00	0,00	0,00	0,00	0,00	0,00	0,00	0,00
RECEITA CORRENTE LÍQUIDA AJUSTADA PARA CÁLCULO DOS LIMITES DE ENDIVIDAMENTO (V) = (III - IV)	1.569.835,19	1.725.452,56	1.851.246,08	1.900.126,30	1.989.301,65	2.196.429,06	1.799.589,29	2.995.014,87	2.033.381,59	2.309.824,59	1.731.744,33	2.042.242,66	24.144.188,17	29.163.710,76
(-) Transferências obrigatórias da União relativas às emendas de bancada (art. 166, § 16, da CF) (VI)	0,00	0,00	0,00	0,00	0,00	0,00	0,00	0,00	0,00	0,00	0,00	0,00	0,00	0,00
RECEITA CORRENTE LÍQUIDA AJUSTADA PARA CÁLCULO DOS LIMITES DA DESPESA COM PESSOAL (VII) = (V - VI)	1.569.835,19	1.725.452,56	1.851.246,08	1.900.126,30	1.989.301,65	2.196.429,06	1.799.589,29	2.995.014,87	2.033.381,59	2.309.824,59	1.731.744,33	2.042.242,66	24.144.188,17	29.163.710,76

PREFEITURA MUNICIPAL DE BOA HORA
RELATÓRIO RESUMIDO DA EXECUÇÃO ORÇAMENTÁRIA
DEMONSTRATIVO DA RECEITA CORRENTE LÍQUIDA
ORÇAMENTO FISCAL E DA SEGURIDADE SOCIAL
MAI/2021 A ABR/2022

RREO – ANEXO 3 (LRF, Art. 53, inciso I)

ESPECIFICAÇÃO	EVOLUÇÃO DA RECEITA REALIZADA NOS ÚLTIMOS 12 MESES												TOTAL (ÚLTIMOS 12 MESES)	PREVISÃO ATUALIZADA
	MAI/2021	JUN/2021	JUL/2021	AGO/2021	SET/2021	OUT/2021	NOV/2021	DEZ/2021	JAN/2022	FEV/2022	MAR/2022	ABR/2022		

Francieudo do Nascimento Carvalho
FRANCIEUDO DO NASCIMENTO CARVALHO
490.140.563-20
PREFEITO MUNICIPAL

Pablo Lucas Carvalho Pereira
PABLO LUCAS CARVALHO PEREIRA
940.727.703-02
SECRETARIA DE FINANÇAS

[Assinatura]
CONPLAN CRC - E 145/O
202.743.503-34
CONTADOR

Isael de Carvalho Sousa
ISAIEL DE CARVALHO SOUSA
834.696.873-49
CONTROLADOR INTERNO

Id:05D4EDDEB36BE856

**RELATÓRIO RESUMIDO DA EXECUÇÃO ORÇAMENTÁRIA
DEMONSTRATIVOS DAS RECEITAS E DESPESAS PREVIDENCIÁRIAS
DO REGIME PRÓPRIO DOS SERVIDORES PÚBLICOS
PERÍODO: Janeiro a abril 2022/BIMESTRE 2**

1 of 5

RREO – ANEXO 4 (LRF, art. 53, inciso II)

RS 1

FUNDO EM CAPITALIZAÇÃO (PLANO PREVIDENCIÁRIO)		
RECEITAS PREVIDENCIÁRIAS - RPPS (FUNDO EM CAPITALIZAÇÃO)	PREVISÃO ATUALIZADA (a)	RECEITAS REALIZADAS ATÉ O BIMESTRE (b)
RECEITAS CORRENTES (I)	0,00	0,00
Recarga de Contribuições dos Segurados	0,00	0,00
Ativo	0,00	0,00
Inativo	0,00	0,00
Pensionista	0,00	0,00
Recarga de Contribuições Patronais	0,00	0,00
Ativo	0,00	0,00
Inativo	0,00	0,00
Pensionista	0,00	0,00
Recarga Patrimonial	0,00	0,00
Recargas Imobiliárias	0,00	0,00
Recargas de Valores Mobiliários	0,00	0,00
Outras Recargas Patrimoniais	0,00	0,00
Recarga de Serviços	0,00	0,00
Outras Receitas Correntes	0,00	0,00
Compensação Financeira entre os Regimes	0,00	0,00
Aportes Periódicos para Amortização de Déficit Atuarial do RPPS (II)	0,00	0,00
Demais Receitas Correntes	0,00	0,00
RECEITAS DE CAPITAL (III)	0,00	0,00
Alienação de Bens, Direitos e Ativos	0,00	0,00
Amortização de Empréstimos	0,00	0,00
Outras Receitas de Capital	0,00	0,00
TOTAL DAS RECEITAS DO FUNDO EM CAPITALIZAÇÃO - (IV) = (I + III - II)	0,00	0,00

DESPESAS PREVIDENCIÁRIAS - RPPS (FUNDO EM CAPITALIZAÇÃO)	DOTAÇÃO ATUALIZADA (c)	DESPESAS EMPENHADAS ATÉ O BIMESTRE (d)	DESPESAS LIQUIDADAS ATÉ O BIMESTRE (e)	DESPESAS PAGAS ATÉ O BIMESTRE (f)	INSCRITAS EM RESTOS A PAGAR NÃO PROCESSADOS NO EXERCÍCIO (g)
Benefícios	0,00	0,00	0,00	0,00	0,00
Aposentadorias	0,00	0,00	0,00	0,00	0,00
Pensões por Morte	0,00	0,00	0,00	0,00	0,00
Outras Despesas Previdenciárias	0,00	0,00	0,00	0,00	0,00
Compensação Financeira entre os Regimes	0,00	0,00	0,00	0,00	0,00
Demais Despesas Previdenciárias	0,00	0,00	0,00	0,00	0,00
TOTAL DAS DESPESAS DO FUNDO EM CAPITALIZAÇÃO (V)	0,00	0,00	0,00	0,00	0,00

FONTE: SCPI - Contabilidade [15903], PREFEITURA MUNICIPAL DE BOA HORA

**RELATÓRIO RESUMIDO DA EXECUÇÃO ORÇAMENTÁRIA
DEMONSTRATIVOS DAS RECEITAS E DESPESAS PREVIDENCIÁRIAS
DO REGIME PRÓPRIO DOS SERVIDORES PÚBLICOS
PERÍODO: Janeiro a abril 2022/BIMESTRE 2**

2 of 5

RREO – ANEXO 4 (LRF, art. 53, inciso II)

RS 1

RESULTADO PREVIDENCIÁRIO - FUNDO EM CAPITALIZAÇÃO (VI) = (IV - V)	0,00	0,00	0,00	0,00	0,00
RECURSOS RPPS ARRECADADOS EM EXERCÍCIOS ANTERIORES	PREVISÃO ORÇAMENTÁRIA				
VALOR	0,00				
RESERVA ORÇAMENTÁRIA DO RPPS	PREVISÃO ORÇAMENTÁRIA				
VALOR	0,00				
APORTES DE RECURSOS PARA O FUNDO EM CAPITALIZAÇÃO DO RPPS	APORTES REALIZADOS				
Plano de Amortização - Contribuição Patronal Suplementar	0,00				
Plano de Amortização - Aporte Periódico de Valores Predefinidos	0,00				
Outros Aportes para o RPPS	0,00				
Recursos para Cobertura de Déficit Financeiro	0,00				
BENS E DIREITOS DO RPPS (FUNDO EM CAPITALIZAÇÃO)	SALDO ATUAL				
Caixa e Equivalentes de Caixa	0,00				
Investimentos e Aplicações	0,00				
Outros Bens e Direitos	0,00				

FUNDO EM REPARTIÇÃO (PLANO FINANCEIRO)		
RECEITAS PREVIDENCIÁRIAS - RPPS (FUNDO EM REPARTIÇÃO)	PREVISÃO ATUALIZADA (a)	RECEITAS REALIZADAS ATÉ O BIMESTRE (b)
RECEITAS CORRENTES (VII)	0,00	0,00
Recarga de Contribuições dos Segurados	0,00	0,00
Ativo	0,00	0,00
Inativo	0,00	0,00
Pensionista	0,00	0,00
Recarga de Contribuições Patronais	0,00	0,00
Ativo	0,00	0,00
Inativo	0,00	0,00
Pensionista	0,00	0,00
Recarga Patrimonial	0,00	0,00
Recargas Imobiliárias	0,00	0,00
Recargas de Valores Mobiliários	0,00	0,00
Outras Recargas Patrimoniais	0,00	0,00
Recarga de Serviços	0,00	0,00
Outras Receitas Correntes	0,00	0,00
Compensação Financeira entre os Regimes	0,00	0,00
Demais Receitas Correntes	0,00	0,00

FONTE: SCPI - Contabilidade [15903], PREFEITURA MUNICIPAL DE BOA HORA

**RELATÓRIO RESUMIDO DA EXECUÇÃO ORÇAMENTÁRIA
DEMONSTRATIVOS DAS RECEITAS E DESPESAS PREVIDENCIÁRIAS
DO REGIME PRÓPRIO DOS SERVIDORES PÚBLICOS
PERÍODO: Janeiro a abril 2022/BIMESTRE 2**

3 of 5

		RS 1
RREO – ANEXO 4 (LRF, art. 53, inciso II)		
RECEITAS DE CAPITAL (VIII)	0,00	0,00
Alienação de Bens, Direitos e Ativos	0,00	0,00
Amortização de Empréstimos	0,00	0,00
Outras Receitas de Capital	0,00	0,00
TOTAL DAS RECEITAS DO FUNDO EM REPARTIÇÃO (IX) = (VII + VIII)	0,00	0,00

DESPESAS PREVIDENCIÁRIAS - RPPS (FUNDO EM REPARTIÇÃO)	DOTAÇÃO ATUALIZADA (c)	DESPESAS EMPENHADAS ATÉ O BIMESTRE (d)	DESPESAS LIQUIDADAS ATÉ O BIMESTRE (e)	DESPESAS PAGAS ATÉ O BIMESTRE (f)	INSCRITAS EM RESTOS A PAGAR NÃO PROCESSADOS NO EXERCÍCIO (g)
Benefícios	0,00	0,00	0,00	0,00	0,00
Aposentadorias	0,00	0,00	0,00	0,00	0,00
Pensões por Morte	0,00	0,00	0,00	0,00	0,00
Outras Despesas Previdenciárias	0,00	0,00	0,00	0,00	0,00
Compensação Financeira entre os Regimes	0,00	0,00	0,00	0,00	0,00
Demais Despesas Previdenciárias	0,00	0,00	0,00	0,00	0,00
TOTAL DAS DESPESAS DO FUNDO EM REPARTIÇÃO (X)	0,00	0,00	0,00	0,00	0,00
RESULTADO PREVIDENCIÁRIO - FUNDO EM REPARTIÇÃO (XI) = (IX - X)	0,00	0,00	0,00	0,00	0,00

APORTES DE RECURSOS PARA O FUNDO EM REPARTIÇÃO DO RPPS		APORTES REALIZADOS
Recursos para Cobertura de Insuficiências Financeiras		0,00
Recursos para Formação de Reserva		0,00
BENS E DIREITOS DO RPPS (FUNDO EM REPARTIÇÃO)		SALDO ATUAL
Caixa e Equivalentes de Caixa		0,00
Investimentos e Aplicações		0,00
Outros Bens e Direitos		0,00

ADMINISTRAÇÃO DO REGIME PRÓPRIO DE PREVIDÊNCIA DOS SERVIDORES - RPPS		
RECEITAS DA ADMINISTRAÇÃO - RPPS	PREVISÃO ATUALIZADA (a)	RECEITAS REALIZADAS ATÉ O BIMESTRE (b)
Receitas Correntes	0,00	0,00
TOTAL DAS RECEITAS DA ADMINISTRAÇÃO RPPS (XII)	0,00	0,00

FONTE: SCPI - Contabilidade [15903], PREFEITURA MUNICIPAL DE BOA HORA

**RELATÓRIO RESUMIDO DA EXECUÇÃO ORÇAMENTÁRIA
DEMONSTRATIVOS DAS RECEITAS E DESPESAS PREVIDENCIÁRIAS
DO REGIME PRÓPRIO DOS SERVIDORES PÚBLICOS
PERÍODO: Janeiro a abril 2022/BIMESTRE 2**

4 of 5

						RS 1
RREO – ANEXO 4 (LRF, art. 53, inciso II)						
DESPESAS DA ADMINISTRAÇÃO - RPPS	DOTAÇÃO ATUALIZADA (c)	DESPESAS EMPENHADAS ATÉ O BIMESTRE (d)	DESPESAS LIQUIDADAS ATÉ O BIMESTRE (e)	DESPESAS PAGAS ATÉ O BIMESTRE (f)	INSCRITAS EM RESTOS A PAGAR NÃO PROCESSADOS NO EXERCÍCIO (g)	
Despesas Correntes (XIII)	0,00	0,00	0,00	0,00	0,00	0,00
Pessoal e Encargos Sociais	0,00	0,00	0,00	0,00	0,00	0,00
Demais Despesas Correntes	0,00	0,00	0,00	0,00	0,00	0,00
Despesas de Capital (XIV)	0,00	0,00	0,00	0,00	0,00	0,00
TOTAL DAS DESPESAS DA ADMINISTRAÇÃO RPPS (XV) = (XIII) + (XIV)	0,00	0,00	0,00	0,00	0,00	0,00
RESULTADO DA ADMINISTRAÇÃO RPPS (XVI) = (XII - XV)	0,00	0,00	0,00	0,00	0,00	0,00

BENS E DIREITOS DO RPPS - ADMINISTRAÇÃO DO RPPS		SALDO ATUAL
Caixa e Equivalentes de Caixa		0,00
Investimentos e Aplicações		0,00
Outros Bens e Direitos		0,00

BENEFÍCIOS PREVIDENCIÁRIO MANTIDOS PELO TESOUREIRO		
RECEITAS PREVIDENCIÁRIAS (BENEFÍCIOS MANTIDOS PELO TESOUREIRO)	PREVISÃO ATUALIZADA (a)	RECEITAS REALIZADAS ATÉ O BIMESTRE (b)
Contribuições dos Servidores	0,00	0,00
Demais Receitas Previdenciárias	0,00	0,00
TOTAL DAS RECEITAS (BENEFÍCIOS MANTIDOS PELO TESOUREIRO) (XVII)	0,00	0,00

DESPESAS PREVIDENCIÁRIAS (BENEFÍCIOS MANTIDOS PELO TESOUREIRO)	DOTAÇÃO ATUALIZADA (c)	DESPESAS EMPENHADAS ATÉ O BIMESTRE (d)	DESPESAS LIQUIDADAS ATÉ O BIMESTRE (e)	DESPESAS PAGAS ATÉ O BIMESTRE (f)	INSCRITAS EM RESTOS A PAGAR NÃO PROCESSADOS NO EXERCÍCIO (g)
Aposentadorias	0,00	0,00	0,00	0,00	0,00
Pensões	0,00	0,00	0,00	0,00	0,00
Outras Despesas Previdenciárias	0,00	0,00	0,00	0,00	0,00
TOTAL DAS DESPESAS (BENEFÍCIOS MANTIDOS PELO TESOUREIRO) (XVIII)	0,00	0,00	0,00	0,00	0,00
RESULTADO DOS BENEFÍCIOS MANTIDOS PELO TESOUREIRO (XIX) = (XVII - XVIII)	0,00	0,00	0,00	0,00	0,00

Francieudo do Nascimento Carvalho
FRANCIEUDO DO NASCIMENTO CARVALHO
490.140.585-20
PREFEITO MUNICIPAL

Pablo Lucas Carvalho Pereira
PABLO LUCAS CARVALHO PEREIRA
040.727.703-02
SECRETARIA DE FINANÇAS

CONF. 1450
CONF. 1450-34
CONTADOR

Isael de Carvalho Sousa
ISAIEL DE CARVALHO SOUSA
824.696.873-49
CONTROLADOR INTERNO

FONTE: SCPI - Contabilidade [15903], PREFEITURA MUNICIPAL DE BOA HORA

RELATÓRIO RESUMIDO DA EXECUÇÃO ORÇAMENTÁRIA
DEMONSTRATIVOS DAS RECEITAS E DESPESAS PREVIDENCIÁRIAS
DO REGIME PRÓPRIO DOS SERVIDORES PÚBLICOS
PERÍODO: Janeiro a abril 2022/BIMESTRE 2

5 of 5

RREO – ANEXO 4 (LRF, art. 53, inciso II)

RS 1

Nota: Durante o exercício, somente as despesas liquidadas são consideradas executadas. No encerramento do exercício, as despesas não liquidadas inscritas em restos a pagar processados são também consideradas executadas.
Dessa forma, para maior transparência, as despesas executadas estão segregadas em:
. a) Despesas liquidadas, consideradas aquelas em que houve a entrega do material ou serviço, nos termos do art. 63 da Lei 4.320/64;
. b) Despesas empenhadas mas não liquidadas, inscritas em Restos a Pagar processados, consideradas liquidadas no encerramento do exercício, por força do art.35, inciso II da Lei 4.320/64.

FONTE: SCPI - Contabilidade [15903], PREFEITURA MUNICIPAL DE BOA HORA

Id:0B6203C02993E893

PREFEITURA MUNICIPAL DE BOA HORA
RELATÓRIO RESUMIDO DA EXECUÇÃO ORÇAMENTÁRIA
DEMONSTRATIVO DOS RESULTADOS PRIMÁRIO E NOMINAL
ORÇAMENTO FISCAL E DA SEGURIDADE SOCIAL
PERÍODO: Janeiro a abril 2022/BIMESTRE 2

Page 1 of 3

RREO - ANEXO 6 (LRF, art 53, inciso III)

RS 1

RECEITAS PRIMÁRIAS	PREVISÃO ATUALIZADA	RECEITAS REALIZADAS (a)	
		Jan a abr/2022	
RECEITAS CORRENTES (I)	29.163.710,76		8.117.193,17
Impostos, Taxas e Contribuições de Melhoria	345.612,74		142.860,65
IPTU	3.531,47		0,00
ISS	180.104,71		64.428,26
ITBI	11.771,55		1.833,22
IRRF	141.494,04		76.599,17
Outros Impostos, Taxas e Contribuições de Melhoria	8.710,97		0,00
Contribuições	114.205,70		606,63
Receita Patrimonial	45.037,93		170.214,08
Aplicações Financeiras (II)	42.000,86		170.214,08
Outras Receitas Patrimoniais	3.037,07		0,00
Transferências Correntes	19.470.996,28		7.802.091,52
Cota Parte do FPM	7.908.127,30		3.221.818,17
Cota Parte do ICMS	489.696,48		214.463,16
Cota Parte do IPVA	61.212,06		56.830,36
Cota Parte do ITR	3.051,18		34,28
Transferências da LC 87/1996	1.271,33		1.209,20
Transferências da LC 61/1989	1.017,06		51,65
Transferências do FUNDEB	7.670.924,74		3.494.447,01
Outras Transferências Correntes	3.335.696,13		813.237,69
Demais Receitas Correntes	9.187.858,11		1.420,29
Outras Receitas Financeiras (III)	0,00		0,00
Receitas Correntes Restantes	9.187.858,11		1.420,29
RECEITAS PRIMÁRIAS CORRENTES (IV) = I - II - III	29.121.709,90		7.946.979,09
RECEITAS DE CAPITAL (V)	593.227,95		25.199,56
Operações de Crédito (VI)	0,00		0,00
Amortização de Empréstimos (VII)	0,00		0,00
Alienação de Bens	0,00		0,00
Receitas de Alienação de Investimentos Temporários (VIII)	0,00		0,00
Receitas de Alienação de Investimentos Permanentes (IX)	0,00		0,00
Outras Alienações de Bens	0,00		0,00
Transferências de Capital	589.696,48		25.199,56
Convênios	471.980,98		25.199,56
Outras Transferências de Capital	117.715,50		0,00
Outras Receitas de Capital	3.531,47		0,00
Outras Receitas de Capital Não Primárias (X)	0,00		0,00
Outras Receitas de Capital Primárias	3.531,47		0,00
RECEITAS PRIMÁRIAS DE CAPITAL (XI) = (V-VI-VII-VIII-IX-X)	593.227,95		25.199,56
RECEITA PRIMÁRIA TOTAL (XII) = (IV+XI)	29.714.937,85		7.972.178,65

FONTE: SCPI - Contabilidade [15903], PREFEITURA MUNICIPAL DE BOA HORA

Id:0738335710F5E89E

PREFEITURA MUNICIPAL DE BOA HORA
RELATÓRIO RESUMIDO DA EXECUÇÃO ORÇAMENTÁRIA
DEMONSTRATIVO DOS RESTOS A PAGAR POR PODER E ORGÃO
ORÇAMENTO FISCAL E DA SEGURIDADE SOCIAL
PERÍODO: Janeiro a abril 2022/BIMESTRE 2

1 of 1

RREO – Anexo 7 (LRF, art. 53, inciso V)

RS 1

PODER / ORGÃO	RESTOS A PAGAR PROCESSADOS E NÃO PROCESSADOS LIQUIDADOS EM EXERCÍCIOS ANTERIORES					RESTOS A PAGAR NÃO PROCESSADOS					Saldo Total	
	Inscritos		Pagos	Cancelados	Saldo	Inscritos		Liquidados	Pagos	Cancelados		Saldo
	Exercícios Anteriores (f)	Em 31 de Dezembro 2021 (g)				Exercícios Anteriores (f)	Em 31 de Dezembro 2021 (g)					
02 RESTOS A PAGAR (EXCETO INTRA-ORÇAMENTÁRIOS) (I)	48.919,00	974.721,83	437.739,35	37.284,53	548.616,95	1.000,00	23.492,53	0,00	0,00	0,00	24.492,53	573.109,48
PODER EXECUTIVO	48.919,00	974.721,83	437.739,35	37.284,53	548.616,95	1.000,00	23.492,53	0,00	0,00	0,00	24.492,53	573.109,48
0201 GABINETE DO PREFEITO	0,00	5.000,00	5.000,00	0,00	0,00	0,00	0,00	0,00	0,00	0,00	0,00	0,00
0202 SECRETARIA MUNICIPAL DE ADMINISTRAÇÃO	155,65	229.430,35	165.412,02	6.350,21	57.823,77	0,00	2.700,15	0,00	0,00	0,00	2.700,15	60.523,92
0205 SECRETARIA MUN.DE EDUCAÇÃO E CULTURA	4.629,93	325.220,91	6.600,00	15.639,70	307.611,14	0,00	4.515,71	0,00	0,00	0,00	4.515,71	312.126,85
0206 SECRETARIA MUNICIPAL DE SAÚDE	16.493,55	385.012,83	249.327,33	15.294,62	136.884,43	1.000,00	16.276,67	0,00	0,00	0,00	17.276,67	154.161,10
0207 SECRETARIA MUNICIPAL DE AÇÃO SOCIAL	23.224,83	28.957,74	11.400,00	0,00	40.782,57	0,00	0,00	0,00	0,00	0,00	40.782,57	1.100,00
0209 SECRETARIA MUNICIPAL DE FINANÇAS	0,00	1.100,00	0,00	0,00	1.100,00	0,00	0,00	0,00	0,00	0,00	0,00	1.100,00
0210 SECRET.MUNIC.DE COMUNICAÇÃO, ESPORTE E LAZER	4.415,04	0,00	0,00	0,00	4.415,04	0,00	0,00	0,00	0,00	0,00	0,00	4.415,04
RESTOS A PAGAR (INTRA-ORÇAMENTÁRIOS) (II)	0,00	0,00	0,00	0,00	0,00	0,00	0,00	0,00	0,00	0,00	0,00	0,00
PODER EXECUTIVO	0,00	0,00	0,00	0,00	0,00	0,00	0,00	0,00	0,00	0,00	0,00	0,00
TOTAL (III) = (I + II)	48.919,00	974.721,83	437.739,35	37.284,53	548.616,95	1.000,00	23.492,53	0,00	0,00	0,00	24.492,53	573.109,48

Franciêdo do Nascimento Carvalho
FRANCIEUDO DO NASCIMENTO CARVALHO
490.140.563-20
PREFEITO MUNICIPAL

Pablo Lucas Carvalho Pereira
PALBLO LUCAS CARVALHO PEREIRA
040.727.703-02
SECRETARIA DE FINANÇAS

[Assinatura]
CONPLAN CRC-21.145/O
206.745.503-34
CONTADOR

Isael de Carvalho Sousa
ISAIEL DE CARVALHO SOUSA
824.696.873-49
CONTROLADOR INTERNO

FONTE: SCPI - Contabilidade [15903]. PREFEITURA MUNICIPAL DE BOA HORA

Id:1518EA0AB859E8A5

PREFEITURA MUNICIPAL DE BOA HORA
RELATÓRIO RESUMIDO DA EXECUÇÃO ORÇAMENTÁRIA
DEMONSTRATIVO DAS RECEITAS E DESPESAS COM MANUTENÇÃO E DESENVOLVIMENTO DO ENSINO - MDE - MUNICÍPIOS
ORÇAMENTO FISCAL E DA SEGURIDADE SOCIAL
PERÍODO: Janeiro a abril 2022/BIMESTRE Março - Abril

Page 1 of 5
RS Milhares

RREO – Anexo 8 (LDB, Art. 72)

RECEITAS RESULTANTES DE IMPOSTOS (Art. 212 e 212-A da Constituição Federal)		
RECEITA RESULTANTE DE IMPOSTOS	PREVISÃO ATUALIZADA (a)	RECEITAS REALIZADAS JAN A ABR
1- RECEITA DE IMPOSTOS	336.901,77	142.860,65
1.1- Receita Resultante do Imposto sobre a Propriedade Predial e Territorial Urbana – IPTU	3.531,47	0,00
1.2- Receita Resultante do Imposto sobre Transmissão Inter Vivos – ITBI	11.771,55	1.833,22
1.3- Receita Resultante do Imposto sobre Serviços de Qualquer Natureza – ISS	180.104,71	64.428,26
1.4- Receita Resultante do Imposto de Renda Retido na Fonte – IRRF	141.494,04	76.599,17
2- RECEITA DE TRANSFERÊNCIAS CONSTITUCIONAIS E LEGAIS	10.394.655,34	4.343.684,00
2.1- Cota-Parte FPM	9.700.934,36	4.020.969,71
2.1.1- Parcela referente à CF, art. 159, I, alínea B	8.964.035,32	4.020.969,71
2.1.2- Parcela referente à CF, art. 159, I, alínea D e E	736.899,04	0,00
2.2- Cota-Parte ICMS	612.120,60	265.789,44
2.3- Cota-Parte IPI-Exportação	1.271,33	51,65
2.4- Cota-Parte ITR	3.813,98	42,84
2.5- Cota-Parte IPVA	76.515,07	56.830,36
2.6- Cota-Parte IOF-Ouro	0,00	0,00
2.7- Compensações Financeiras Provenientes de Impostos e Transferências Constitucionais	0,00	0,00
3- TOTAL DA RECEITA DE IMPOSTOS (1 + 2)	10.731.557,11	4.486.544,65
4- TOTAL DESTINADO AO FUNDEB - 20% DE ((2.1.1) + (2.2) + (2.3) + (2.4) + (2.5))	1.931.551,26	850.486,38
5- VALOR MÍNIMO A SER APLICADO ALÉM DO VALOR DESTINADO AO FUNDEB - 5% DE ((2.1.1) + (2.2) + (2.3) + (2.4) + (2.5)) + 25% DE ((1.1) + (1.2) + (1.3) + (1.4) + (2.1.2) + (2.6) + (2.7))	751.338,02	252.899,36

FUNDEB		
RECEITAS RECEBIDAS DO FUNDEB NO EXERCÍCIO	PREVISÃO ATUALIZADA (a)	RECEITAS REALIZADAS JAN A ABR
6- RECEITAS RECEBIDAS DO FUNDEB	5.792.656,23	2.833.363,16
6.1- FUNDEB - Impostos e Transferências de Impostos	5.781.949,93	2.419.062,03
6.1.1 - Principal	5.779.831,05	2.416.232,04
6.1.2 - Rendimentos de Aplicação Financeira	2.118,88	2.829,99
6.2- FUNDEB - Complementação da União - VAAF	706,30	6.958,89
6.2.1 - Principal	0,00	0,00
6.2.2 - Rendimentos de Aplicação Financeira	706,30	6.958,89
6.3- FUNDEB - Complementação da União - VAAT	10.000,00	407.342,24
6.3.1 - Principal	10.000,00	407.342,24
6.3.2 - Rendimentos de Aplicação Financeira	0,00	0,00
7- RESULTADO LÍQUIDO DAS TRANSFERÊNCIAS DO FUNDEB (6.1.1 - 4)	3.848.279,79	1.565.745,66
RECURSOS RECEBIDOS EM EXERCÍCIOS ANTERIORES E NÃO UTILIZADOS (SUPERÁVIT)		VALOR
8- TOTAL DOS RECURSOS DE SUPERÁVIT		132.535,04
8.1 - SUPERÁVIT DO EXERCÍCIO IMEDIATAMENTE ANTERIOR		0,00
8.2 - SUPERÁVIT RESIDUAL DE OUTROS EXERCÍCIOS		132.535,04
9- TOTAL DOS RECURSOS DO FUNDEB DISPONÍVEIS PARA UTILIZAÇÃO (6 +8)		2.965.898,20

Publicações
Obrigatórias

PREFEITURA MUNICIPAL DE BOA HORA
RELATÓRIO RESUMIDO DA EXECUÇÃO ORÇAMENTÁRIA

DEMONSTRATIVO DAS RECEITAS E DESPESAS COM MANUTENÇÃO E DESENVOLVIMENTO DO ENSINO - MDE - MUNICÍPIOS
ORÇAMENTO FISCAL E DA SEGURIDADE SOCIAL

PERÍODO: Janeiro a abril 2022/BIMESTRE Março - Abril

Page 2 of 5
R\$ Milhares

RREO - Anexo 8 (LDB, Art. 72)

DESPESAS COM RECURSOS DO FUNDEB	DOTAÇÃO ATUALIZADA (c)	DESPESAS EMPENHADAS JAN A ABR (d)	DESPESAS LIQUIDADAS JAN A ABR (e)	DESPESAS PAGAS JAN A ABR (f)	INSCRITAS EM RESTOS A PAGAR NÃO PROCESSADOS (g)
10 - PROFISSIONAIS DA EDUCAÇÃO BÁSICA	4.304.206,26	2.552.715,18	2.355.483,63	1.956.455,68	0,00
10.1 - Educação Infantil	302.431,24	212.125,31	212.125,31	179.497,04	0,00
10.1.1 - Creche	202.271,33	129.223,69	129.223,69	97.602,40	0,00
10.1.2 - Pré - Escola	100.159,91	82.901,62	82.901,62	81.894,64	0,00
10.2 - Ensino Fundamental	4.001.775,02	2.340.589,87	2.143.358,32	1.776.958,64	0,00
11 - OUTRAS DESPESAS	3.384.543,66	1.317.791,79	1.317.791,79	1.009.088,26	0,00
11.1 - Educação Infantil	391.307,67	2.945,00	2.945,00	2.945,00	0,00
11.1.1 - Creche	3.500,00	0,00	0,00	0,00	0,00
11.1.2 - Pré - Escola	387.807,67	2.945,00	2.945,00	2.945,00	0,00
11.2 - Ensino Fundamental	2.993.235,99	1.314.846,79	1.314.846,79	1.006.143,26	0,00
12. TOTAL DAS DESPESAS COM RECURSOS DO FUNDEB (10 + 11)	7.688.749,92	3.870.506,97	3.673.275,42	2.965.543,94	0,00

INDICADORES DO FUNDEB					
DESPESAS CUSTEADAS COM RECEITA DO FUNDEB RECEBIDA NO EXERCÍCIO	DESPESAS EMPENHADAS JAN A ABR (d)	DESPESAS LIQUIDADAS JAN A ABR (e)	DESPESAS PAGAS JAN A ABR (f)	INSCRITAS EM RESTOS A PAGAR NÃO PROCESSADOS (g)	INSCRITAS EM RESTOS A PAGAR NÃO PROC. (sem disponibilidade de caixa) (h)
13 - Total das Despesas do FUNDEB com Profissionais da Educação Básica	2.552.715,18	2.355.483,63	1.956.455,68	0,00	0,00
14 - Total das Despesas custeadas com FUNDEB - Impostos e Transferências de Impostos	3.281.747,84	3.281.747,84	2.620.860,41	0,00	0,00
15 - Total das Despesas custeadas com FUNDEB - Complementação da União - VAAF	459.535,44	262.303,89	247.081,13	0,00	0,00
16 - Total das Despesas custeadas com FUNDEB - Complementação da União - VAAF	129.223,69	129.223,69	97.602,40	0,00	0,00
17 - Total das Despesas custeadas com FUNDEB - Complementação da União - VAAF aplicadas na Educação Infnt	129.223,69	129.223,69	97.602,40	0,00	0,00
18 - Total das Despesas custeadas com FUNDEB - Complementação da União - VAAF aplicadas em Despesa de C	0,00	0,00	0,00	0,00	0,00

INDICADORES - Art. 212-A, inciso XI e § 3º - Constituição Federal2	VALOR EXIGIDO (i)	VALOR APLICADO (j)	VALOR CONSIDERADO APÓS DEDUÇÕES (k)	% APLICADO (l)
19 - Mínimo de 70% do FUNDEB na Remuneração dos Profissionais da Educação Básica	1.983.354,21	2.355.483,63	2.355.483,63	83,13
20 - Percentual de 50% da Complementação da União ao FUNDEB (VAAF) na Educação Infantil	203.671,12	129.223,69	129.223,69	31,72
21 - Mínimo de 15% da Complementação da União ao FUNDEB - VAAF em Despesa de Capital	61.101,34	0,00	0,00	0,00

INDICADOR - Art.25, § 3º - Lei nº 14.113, de 2020 - (Máximo de 10% de Superávit)3	VALOR MÁX. PERMIT. (m)	VALOR NÃO APLICADO (n)	VALOR NÃO APLICADO APÓS AJUSTE (o)	% NÃO APLICADO (p)
22 - Total da Receita Recebida e não Aplicada no Exercício	283.336,32	-839.912,26	-839.912,26	-29,64

INDICADOR - Art.25, § 3º - Lei nº 14.113, de 2020 (Aplicação do Superávit de Exercício Anterior)	Valor de Superávit Permitido no Exercício Anterior (q)	Valor não Aplicado No Exercício Anterior (r)	Valor de Superávit Aplicado até o 1º Quadrimestre (s)	Valor Aplicado Até o 1º Quadrimestre Que Integrará o Limite Constitucional (t)	Valor Aplicado Após o 1º Quadrimestre (u)	Valor Não Aplicado (v)
23 - Total das Despesas Custeadas com Superávit do FUNDEB	0,00	0,00	0,00	0,00	0,00	0,00
23.1 - Total das Despesas custeadas com FUNDEB - Impostos e Transferências de Impostos	0,00	0,00	0,00	0,00	0,00	0,00
23.2 - Total das Despesas custeadas com FUNDEB - Complementação da União (VAAF + VAAF)	0,00	0,00	0,00	0,00	0,00	0,00

PREFEITURA MUNICIPAL DE BOA HORA
RELATÓRIO RESUMIDO DA EXECUÇÃO ORÇAMENTÁRIA

DEMONSTRATIVO DAS RECEITAS E DESPESAS COM MANUTENÇÃO E DESENVOLVIMENTO DO ENSINO - MDE - MUNICÍPIOS
ORÇAMENTO FISCAL E DA SEGURIDADE SOCIAL

PERÍODO: Janeiro a abril 2022/BIMESTRE Março - Abril

Page 3 of 5
R\$ Milhares

RREO - Anexo 8 (LDB, Art. 72)

DESPESAS COM MANUTENÇÃO E DESENVOLVIMENTO DO ENSINO - MDE - CUSTEADAS COM RECEITA DE IMPOSTOS (EXCETO FUNDEB)					
DESPESAS COM AÇÕES TÍPICAS DE MDE - RECEITAS DE IMPOSTOS EXCETO FUNDEB	DOTAÇÃO ATUALIZADA (c)	DESPESAS EMPENHADAS JAN A ABR (d)	DESPESAS LIQUIDADAS JAN A ABR (e)	DESPESAS PAGAS JAN A ABR (f)	INSCRITAS EM RESTOS A PAGAR NÃO PROCESSADOS (g)
24. EDUCAÇÃO INFANTIL	11.771,55	0,00	0,00	0,00	0,00
24.1 - Creche	0,00	0,00	0,00	0,00	0,00
24.2 - Pré-escola	11.771,55	0,00	0,00	0,00	0,00
25. ENSINO FUNDAMENTAL	881.382,31	252.197,24	248.561,24	199.686,37	0,00
26. TOTAL DAS DESPESAS COM AÇÕES TÍPICAS DE MDE (24 + 25)	893.153,86	252.197,24	248.561,24	199.686,37	0,00

APURAÇÃO DAS DESPESAS PARA FINS DE LIMITE MÍNIMO CONSTITUCIONAL		VALOR	
27 - TOTAL DAS DESPESAS DE MDE CUSTEADAS COM RECURSOS DE IMPOSTOS (FUNDEB E RECEITAS DE IMPOSTOS) = (L14 (d ou e) + L26 (d ou e) + L23.1 (f))			3.530.309,08
28 - (-) RESULTADOS LÍQUIDOS DAS TRANSFERÊNCIAS DO FUNDEB = (L7)			1.565.745,66
29 - (-) RESTOS A PAGAR NÃO PROCESSADOS INSCRITOS NO EXERCÍCIO SEM DISPONIBILIDADE FINANCEIRA DE RECURSOS DO FUNDEB IMPOSTOS = (L14h)			0,00
30 - (-) RESTOS A PAGAR NÃO PROCESSADOS INSCRITOS NO EXERCÍCIO SEM DISPONIBILIDADE FINANCEIRA DE RECURSOS DE IMPOSTOS			0,00
31 - (-) CANCELAMENTO, NO EXERCÍCIO, DE RESTOS A PAGAR INSCRITOS COM DISPONIBILIDADE FINANCEIRA DE RECURSOS DE IMPOSTOS VINCULADOS AO ENSINO = (L34.1(ac) + I)			0,00
32. TOTAL DAS DESPESAS PARA FINS DE LIMITE (27 - (28 + 29 + 30 + 31))			1.964.563,42

APURAÇÃO DO LIMITE MÍNIMO CONSTITUCIONAL			
	VALOR EXIGIDO (x)	VALOR APLICADO (w)	% APLICADO (y)
33. APLICAÇÃO EM MDE SOBRE A RECEITA RESULTANTE DE IMPOSTOS	1.121.636,16	1.964.563,42	43,79

RESTOS A PAGAR INSCRITOS EM EXERCÍCIOS ANTERIORES COM DISPONIBILIDADE FINANCIAMENTO DE RECURSOS DE IMPOSTOS E DO FUNDEB	SALDO INICIAL (z)	RP LIQUIDADOS (aa)	RP PAGOS (ab)	RP CANCELADOS (ac)	SALDO FINAL (ad)
34 - RESTOS A PAGAR DE DESPESAS COM MDE	317.851,25	313.335,54	6.600,00	0,00	311.251,25
34.1 - Executadas com Recursos de Impostos e Transferências de Impostos	77.106,31	75.806,31	6.600,00	0,00	70.506,31
34.2 - Executadas com Recursos do FUNDEB - Impostos	236.152,94	232.937,23	0,00	0,00	236.152,94
34.3 - Executadas com Recursos do FUNDEB - Complementação da União (VAAF + VAAF)	4.592,00	4.592,00	0,00	0,00	4.592,00

PREFEITURA MUNICIPAL DE BOA HORA
RELATÓRIO RESUMIDO DA EXECUÇÃO ORÇAMENTÁRIA
DEMONSTRATIVO DAS RECEITAS E DESPESAS COM MANUTENÇÃO E DESENVOLVIMENTO DO ENSINO - MDE - MUNICÍPIOS
ORÇAMENTO FISCAL E DA SEGURIDADE SOCIAL
PERÍODO: Janeiro a abril 2022/BIMESTRE Março - Abril

Page 4 of 5
RS Milhares

RREO - Anexo 8 (LDB, Art. 72)

OUTRAS INFORMAÇÕES PARA CONTROLE						
RECEITAS ADICIONAIS PARA FINANCIAMENTO DO ENSINO	PREVISÃO ATUALIZADA		RECEITAS REALIZADAS			
	(a)		Até o Bimestre (b)			
35 - RECEITA DE TRANSFERÊNCIA DO FNDE (INCLUINDO RENDIMENTOS DE APLICAÇÃO FINANCEIRA	613.297,75		110.203,25			
35.1 - Salário Educação	223.659,45		30.651,70			
35.2 - PDDE	21.188,79		3.120,00			
35.3 - PNAE	276.631,42		42.234,31			
35.4 - PNATE	91.818,09		34.197,24			
35.5 - Outras Transferências do FNDE	0,00		0,00			
36 - RECEITAS DE TRANSFERÊNCIAS DE CONVÊNIO	111.829,73		0,00			
37 - RECEITA DE ROYALTIES DESTINADOS À EDUCAÇÃO	0,00		0,00			
38 - RECEITA DE OPERAÇÕES DE CRÉDITO VINCULADAS À EDUCAÇÃO	0,00		0,00			
39 - OUTRAS RECEITAS PARA FINANCIAMENTO DO ENSINO	9.152.566,96		1.514,95			
40 - TOTAL DAS RECEITAS ADICIONAIS PARA FINANCIAMENTO DO ENSINO = (35 + 36 + 37 + 38 + 39)	9.877.694,44		111.718,20			
OUTRAS DESPESAS COM EDUCAÇÃO	DOTAÇÃO ATUALIZADA	DESPESAS EMPENHADAS JAN A ABR (d)	DESPESAS LIQUIDADAS JAN A ABR (e)	DESPESAS PAGAS JAN A ABR (f)	INSCRITAS EM RESTOS A PAGAR NÃO PROCESSADOS (g)	
41 - EDUCAÇÃO INFANTIL	193.130,93	0,00	0,00	0,00	0,00	
41.1 - Creche	0,00	0,00	0,00	0,00	0,00	
41.2 - Pré - Escola	193.130,93	0,00	0,00	0,00	0,00	
42 - Ensino Fundamental	9.058.069,11	113.049,75	110.025,75	99.548,05	0,00	
43 - Ensino Médio	25.426,55	0,00	0,00	0,00	0,00	
44 - Ensino Superior	0,00	0,00	0,00	0,00	0,00	
45 - Ensino Profissional Não Integrado ao Ensino Regular	0,00	0,00	0,00	0,00	0,00	
46 - TOTAL DAS DESPESAS CUSTEADAS COM RECEITAS ADICIONAIS PARA FINANCIAMENTO DO ENSINO (41 + 42 + 43 + 44 + 45)	9.276.626,59	113.049,75	110.025,75	99.548,05	0,00	
TOTAL GERAL DAS DESPESAS COM EDUCAÇÃO	DOTAÇÃO ATUALIZADA (c)	DESPESAS EMPENHADAS JAN A ABR (d)	DESPESAS LIQUIDADAS JAN A ABR (e)	DESPESAS PAGAS JAN A ABR (f)	INSCRITAS EM RESTOS A PAGAR NÃO PROCESSADOS (g)	
47 - TOTAL GERAL DAS DESPESAS COM EDUCAÇÃO (12 + 26 + 46)	17.858.530,37	4.235.753,96	4.031.862,41	3.264.778,36	0,00	
47.1 - Despesas Correntes	14.915.756,80	4.168.022,98	3.964.131,43	3.197.047,38	0,00	
47.1.1 - Pessoal Ativo	9.303.687,08	3.532.905,08	3.335.673,53	2.629.842,05	0,00	
47.1.2 - Pessoal Inativo	0,00	0,00	0,00	0,00	0,00	
47.1.3 - Transferências às instituições comunitárias, confessionais ou filantrópicas sem fins lucrativos	1.271,33	0,00	0,00	0,00	0,00	
47.1.4 - Outras Despesas Correntes	5.610.798,39	635.117,90	628.457,90	567.205,33	0,00	
47.2 - Despesas de Capital	2.942.773,57	67.730,98	67.730,98	67.730,98	0,00	
47.2.1 - Transferências às instituições comunitárias, confessionais ou filantrópicas sem fins lucrativos	0,00	0,00	0,00	0,00	0,00	
47.2.2 - Outras Despesas de Capital	2.942.773,57	67.730,98	67.730,98	67.730,98	0,00	

PREFEITURA MUNICIPAL DE BOA HORA
RELATÓRIO RESUMIDO DA EXECUÇÃO ORÇAMENTÁRIA
DEMONSTRATIVO DAS RECEITAS E DESPESAS COM MANUTENÇÃO E DESENVOLVIMENTO DO ENSINO - MDE - MUNICÍPIOS
ORÇAMENTO FISCAL E DA SEGURIDADE SOCIAL
PERÍODO: Janeiro a abril 2022/BIMESTRE Março - Abril

Page 5 of 5
RS Milhares

RREO - Anexo 8 (LDB, Art. 72)

CONTROLE DA DISPONIBILIDADE FINANCEIRA E CONCILIAÇÃO BANCÁRIA	FUNDEB	SALÁRIO EDUCAÇÃO
48. DISPONIBILIDADE FINANCEIRA EM 31 DE DEZEMBRO DO EXERCÍCIO ANTERIOR	132.535,04	0,00
49. (+) INGRESSO DE RECURSOS ATÉ O BIMESTRE (orçamentário)	3.640.358,80	30.651,70
50. (-) PAGAMENTOS EFETUADOS ATÉ O BIMESTRE (orçamentário e restos a pagar)	2.965.543,94	0,00
51. (=) DISPONIBILIDADE FINANCEIRA ATÉ O BIMESTRE	807.349,90	30.651,70
52. (+) AJUSTES POSITIVOS (RETENÇÕES E OUTROS VALORES EXTRAORÇAMENTÁRIOS)	0,00	0,00
53. (-) AJUSTES NEGATIVOS (OUTROS VALORES EXTRAORÇAMENTÁRIOS)	0,00	0,00
54. (=) SALDO FINANCEIRO CONCILIADO (Saldo Bancário)	807.349,90	30.651,70

Francieudo do Nascimento Carvalho
FRANCIEUDO DO NASCIMENTO CARVALHO
490.140.563-20
PREFEITO MUNICIPAL

Pablo Lucas Carvalho Pereira
PALBLO LUCAS CARVALHO PEREIRA
040.727.703-02
SECRETARIA DE FINANÇAS

[Assinatura]
CONPLAN CRC 21145/O
206.743.503-34
CONTADOR

Isael de Carvalho Sousa
ISAIEL DE CARVALHO SOUSA
824.696.873-49
CONTROLADOR INTERNO

- 1) Limites mínimos anuais a serem cumpridos no encerramento do exercício.
- 2) Art. 21, § 2º, Lei 11.494/2007: "Até 5% dos recursos recebidos à conta dos Fundos, inclusive relativos à complementação da União recebidos nos termos do §1º do art. 6º desta Lei, poderão ser utilizados no 1º trimestre do exercício imediatamente subsequente, mediante abertura de crédito adicional."
- 3) Caput do artigo 212 da CF/1988
- 4) Os valores referentes à parcela dos Restos a Pagar inscritos sem disponibilidade financeira vinculada à educação deverão ser informados somente no RREO do último bimestre do exercício.
- 5) Limites mínimos anuais a serem cumpridos no encerramento do exercício, no âmbito de atuação prioritária, conforme LDB, art. 11, V.
- 6) Nos cinco primeiros bimestres do exercício o acompanhamento poderá ser feito com base na despesa empenhada ou na despesa
- 7) Essa coluna poderá ser apresentada somente no último bimestre

Id:0471A86655E1E8A8**PREFEITURA MUNICIPAL DE BOA HORA**

RELATÓRIO RESUMIDO DA EXECUÇÃO ORÇAMENTÁRIA
 DEMONSTRATIVO DAS RECEITAS OP. CRÉDITO E DESPESA DE CAPITAL
 ORÇAMENTOS FISCAIS E DA SEGURIDADE SOCIAL
 PERÍODO: Janeiro a abril 2022/BIMESTRE Março - Abril

RREO – ANEXO 9 (LRF, art.53, § 1º, inciso I)

RS 1

RECEITAS	PREVISÃO ATUALIZADA (a)	RECEITAS REALIZADAS JAN A ABR (b)	SALDO NÃO REALIZADO (c) = (a-b)
RECEITAS DE OPERAÇÕES DE CRÉDITO (I)	0,00		0,00
DESPESAS	DOTAÇÃO ATUALIZADA (d)	DESPESAS EMPENHADAS JAN A ABR (e)	SALDO NÃO EXECUTADO (f) = (d-e)
DESPESAS DE CAPITAL	4.231.355,72	114.604,52	4.116.751,20
Investimentos	4.091.925,46	56.246,21	4.035.679,25
Inversões Financeiras	0,00	0,00	0,00
Amortização da Dívida	139.430,26	58.358,31	81.071,95
(-) Incentivos Fiscais a Contribuinte	0,00	0,00	0,00
(-) Incentivos Fiscais a Contribuinte por Instituições Financeiras	0,00	0,00	0,00
DESPESA DE CAPITAL LÍQUIDA (II)	4.231.355,72	114.604,52	4.116.751,20
RESULTADO PARA APURAÇÃO DA REGRA DE OURO (III) = (II - I)	4.231.355,72 <(d - a)>	114.604,52 <(e - b)>	4.116.751,20 <(f - c)>

Francieudo do Nascimento Carvalho
 FRANCIEUDO DO NASCIMENTO CARVALHO
 490.140.563-20
 PREFEITO MUNICIPAL

Pablo Lucas Carvalho Pereira
 PABLO LUCAS CARVALHO PEREIRA
 040.727.703-02
 SECRETARIA DE FINANÇAS

[Assinatura]
 CONPLAN CRC PI 145/O
 226.743.503-34
 CONTADOR

Isael de Carvalho Sousa
 ISAEL DE CARVALHO SOUSA
 824.696.873-49
 CONTROLADOR INTERNO

Notas:

1 < Operações de Crédito descritas na CF, art. 167, inciso III >

2 Durante o exercício, somente as despesas liquidadas são consideradas executadas. No encerramento do exercício, as despesas não liquidadas inscritas em restos a pagar não processados são também consideradas executadas. Dessa forma, para maior transparência, as despesas executadas estão segregadas em:

a) Despesas liquidadas, consideradas aquelas em que houve a entrega do material ou serviço, nos termos do art. 63 da Lei 4.320/64;

b) Despesas empenhadas, mas não liquidadas, inscritas em Restos a Pagar não processados, consideradas liquidadas no encerramento do exercício, por força do art.35, inciso II da Lei 4.320/64.

FONTE: SCPI - Contabilidade [16395], PREFEITURA MUNICIPAL DE BOA HORA

Id:167C2F8315E3E8AC

PREFEITURA MUNICIPAL DE BOA HORA

ORÇAMENTOS FISCAIS E DA SEGURIDADE SOCIAL

RELATÓRIO RESUMIDO DA EXECUÇÃO ORÇAMENTÁRIA

DEMONSTRATIVO DA RECEITA DE ALIENAÇÃO DE ATIVOS E APLICAÇÕES DE RECURSOS

PERÍODO: Janeiro a abril

RREO – ANEXO 11(LRF, art. 53, § 1º, inciso III)

RS 1

RECEITAS	PREVISÃO ATUALIZADA (a)	RECEITAS REALIZADAS (b)	SALDO A REALIZAR (a-b)
RECEITAS DE ALIENAÇÃO DE ATIVOS (I)	0,00	0,00	0,00
Receita de Alienação de Bens Móveis	0,00	0,00	0,00
Receita de Alienação de Bens Imóveis	0,00	0,00	0,00
Receita de Alienação de Bens Intangíveis	0,00	0,00	0,00
Receita de Rendimentos de Aplicações Financeiras	0,00	0,00	0,00

DESPESAS	DOTAÇÃO ATUALIZADA (d)	DESPESAS EMPENHADAS (e)	DESPESAS LIQUIDADAS	DESPESAS PAGAS (f)	INSCRITAS EM RESTOS A PAGAR NÃO PROCESSADOS	PAGAMENTOS DE RESTOS A PAGAR (g)	SALDO (h)=(d-e)
APLICAÇÃO DOS RECURSOS DA ALIENAÇÃO DE ATIVOS (II)	0,00	0,00	0,00	0,00	0,00	0,00	0,00
Despesas de Capital	0,00	0,00	0,00	0,00	0,00	0,00	0,00
Investimentos	0,00	0,00	0,00	0,00	0,00	0,00	0,00
Inversões Financeiras	0,00	0,00	0,00	0,00	0,00	0,00	0,00
Amortização da Dívida	0,00	0,00	0,00	0,00	0,00	0,00	0,00
Despesas Correntes dos Regimes de Previdência	0,00	0,00	0,00	0,00	0,00	0,00	0,00
Regime Próprio dos Servidores Públicos	0,00	0,00	0,00	0,00	0,00	0,00	0,00

SALDO FINANCEIRO APLICAR	2021 (h)	2022 (i)=(b-(II+f))	SALDO ATUAL (j)=(III+IIIi)
VALOR (III)	0,00	0,00	0,00

Nota: Durante o exercício, somente as despesas liquidadas são consideradas executadas. No encerramento do exercício, as despesas não liquidadas inscritas em restos a pagar não processados são também consideradas executadas. Dessa forma, para maior transparência, as despesas executadas estão segregadas em:

a) Despesas liquidadas, consideradas aquelas em que a obrigação de pagar em dinheiro pelo fornecimento de bens ou serviços foi extinta pelo pagamento em dinheiro.

Francieudo do Nascimento Carvalho
FRANCIEUDO DO NASCIMENTO CARVALHO
490.140.563-20
PREFEITO MUNICIPAL

Pablo Lucas Carvalho Pereira
PABLO LUCAS CARVALHO PEREIRA
040.727.703-02
SECRETARIA DE FINANÇAS

[Assinatura]
COMPLAN CRC 21.145/O
26.743.503-34
CONTADOR

Isael de Carvalho Sousa
ISAEI DE CARVALHO SOUSA
824.696.873-49
CONTROLADOR INTERNO

FONTE: SCPI - Contabilidade [16395], PREFEITURA MUNICIPAL DE BOA HORA

Id:1518EA0AB859E8AD

PREFEITURA MUNICIPAL DE BOA HORA

RELATÓRIO RESUMIDO DA EXECUÇÃO ORÇAMENTÁRIA

DEMONSTRATIVO DA RECEITA DE IMPOSTOS E DAS DESPESAS PRÓPRIAS COM SAÚDE

ORÇAMENTOS FISCAIS E DA SEGURIDADE SOCIAL

PERÍODO: Janeiro a abril 2022/BIMESTRE Março - Abril

RREO – ANEXO XII (LC nº 141/2012 art.35)

RS 1

RECEITAS RESULTANTES DE IMPOSTOS E TRANSFERÊNCIAS CONSTITUCIONAIS E LEGAIS	PREVISÃO INICIAL	PREVISÃO ATUALIZADA (a)	RECEITAS REALIZADAS	
			Até o Bimestre (b)	(%) (b/a)x100
RECEITA DE IMPOSTOS (I)	336.901,77	336.901,77	145.981,00	43,33
Receita Resultante do Imposto Predial e Territorial Urbano - IPTU	3.531,47	3.531,47	0,00	0,00
IPTU	3.531,47	3.531,47	0,00	0,00
Multas, Juros de Mora, Dívida Ativa e Outros Encargos do IPTU	0,00	0,00	0,00	0,00
Receita Resultante do Imposto sobre Transmissão Inter Vivos - ITBI	11.771,55	11.771,55	1.833,22	15,57
ITBI	11.771,55	11.771,55	1.833,22	15,57
Multas, Juros de Mora, Dívida Ativa e Outros Encargos do ITBI	0,00	0,00	0,00	0,00
Receita Resultante do Imposto sobre Serviços de Qualquer Natureza - ISS	180.104,71	180.104,71	67.548,61	37,51
ISS	180.104,71	180.104,71	67.548,61	37,51
Multas, Juros de Mora, Dívida Ativa e Outros Encargos do ISS	0,00	0,00	0,00	0,00
Receita Resultante do Imposto sobre a Renda e Proventos de Qualquer Natureza Retido na Fonte - IRRF	141.494,04	141.494,04	76.599,17	54,14
RECEITA DE TRANSFERÊNCIAS CONSTITUCIONAIS E LEGAIS (II)	9.659.027,63	9.659.027,63	4.344.893,20	44,98
Cota-Parte FPM	8.964.035,32	8.964.035,32	4.020.969,71	44,86
Cota-Parte ITR	3.813,98	3.813,98	42,84	1,12
Cota-Parte IPVA	76.515,07	76.515,07	56.830,36	74,27
Cota-Parte ICMS	612.120,60	612.120,60	265.789,44	43,42
Cota-Parte IPI-Exportação	1.271,33	1.271,33	51,65	4,06
Compensações Financeiras Provenientes de Impostos e Transferências Constitucionais	1.271,33	1.271,33	1.209,20	95,11
Desoneração ICMS - LC 87/1996	1.271,33	1.271,33	1.209,20	95,11
Outras	0,00	0,00	0,00	0,00
TOTAL DAS RECEITAS RESULTANTES DE IMPOSTOS E TRANSFERÊNCIAS CONSTITUCIONAIS E LEGAIS - (III) = (I) + (II)	9.995.929,40	9.995.929,40	4.490.874,20	44,93

PREFEITURA MUNICIPAL DE BOA HORA
 RELATÓRIO RESUMIDO DA EXECUÇÃO ORÇAMENTÁRIA
DEMONSTRATIVO DA RECEITA DE IMPOSTOS E DAS DESPESAS PRÓPRIAS COM SAÚDE
 ORÇAMENTOS FISCAIS E DA SEGURIDADE SOCIAL
 PERÍODO: Janeiro a abril 2022/BIMESTRE Março - Abril

RREO – ANEXO XII (LC nº 141/2012 art.35)

RS 1

DESPESAS COM AÇÕES E SERVIÇOS PÚBLICOS DE SAÚDE (ASPS) POR SUBFUNÇÃO E CATEGORIA ECONÔMICA	DOTAÇÃO INICIAL	DOTAÇÃO ATUALIZADA (e)	DESPESAS EMPENHADAS		DESPESAS LIQUIDADAS		DESPESAS PAGAS		INSCRITOS EM RESTOS A PAGAR NÃO PROCESSADOS (g)
			ATÉ BIMESTRE (d)	% (dc) x 100	ATÉ BIMESTRE (e)	% (ec) x 100	ATÉ BIMESTRE (f)	% (fc) x 100	
ATENÇÃO BÁSICA (IV)	1.623.014,24	1.738.014,24	794.842,17	45,73	790.945,97	45,51	677.266,84	38,97	0,00
Despesas Correntes	1.489.713,21	1.604.713,21	790.854,17	49,28	786.957,97	49,04	673.278,84	41,96	0,00
Despesas de Capital	133.301,03	133.301,03	3.988,00	2,99	3.988,00	2,99	3.988,00	2,99	0,00
ASSISTÊNCIA HOSPITALAR E AMBULATORIAL (V)	0,00	0,00	0,00	0,00	0,00	0,00	0,00	0,00	0,00
Despesas Correntes	0,00	0,00	0,00	0,00	0,00	0,00	0,00	0,00	0,00
Despesas de Capital	0,00	0,00	0,00	0,00	0,00	0,00	0,00	0,00	0,00
SUORTE PROFILÁTICO E TERAPÊUTICO (VI)	0,00	0,00	0,00	0,00	0,00	0,00	0,00	0,00	0,00
Despesas Correntes	0,00	0,00	0,00	0,00	0,00	0,00	0,00	0,00	0,00
Despesas de Capital	0,00	0,00	0,00	0,00	0,00	0,00	0,00	0,00	0,00
VIGILÂNCIA SANITÁRIA (VII)	0,00	0,00	0,00	0,00	0,00	0,00	0,00	0,00	0,00
Despesas Correntes	0,00	0,00	0,00	0,00	0,00	0,00	0,00	0,00	0,00
Despesas de Capital	0,00	0,00	0,00	0,00	0,00	0,00	0,00	0,00	0,00
VIGILÂNCIA EPIDEMIOLÓGICA (VIII)	0,00	0,00	0,00	0,00	0,00	0,00	0,00	0,00	0,00
Despesas Correntes	0,00	0,00	0,00	0,00	0,00	0,00	0,00	0,00	0,00
Despesas de Capital	0,00	0,00	0,00	0,00	0,00	0,00	0,00	0,00	0,00
ALIMENTAÇÃO E NUTRIÇÃO (IX)	0,00	0,00	0,00	0,00	0,00	0,00	0,00	0,00	0,00
Despesas Correntes	0,00	0,00	0,00	0,00	0,00	0,00	0,00	0,00	0,00
Despesas de Capital	0,00	0,00	0,00	0,00	0,00	0,00	0,00	0,00	0,00
OUTRAS SUBFUNÇÕES (X)	0,00	0,00	0,00	0,00	0,00	0,00	0,00	0,00	0,00
Despesas Correntes	0,00	0,00	0,00	0,00	0,00	0,00	0,00	0,00	0,00
Despesas de Capital	0,00	0,00	0,00	0,00	0,00	0,00	0,00	0,00	0,00
TOTAL (XI) = (IV + V + VI + VII + VIII + IX + X)	1.623.014,24	1.738.014,24	794.842,17	45,73	790.945,97	45,51	677.266,84	38,97	0,00

PREFEITURA MUNICIPAL DE BOA HORA
 RELATÓRIO RESUMIDO DA EXECUÇÃO ORÇAMENTÁRIA
DEMONSTRATIVO DA RECEITA DE IMPOSTOS E DAS DESPESAS PRÓPRIAS COM SAÚDE
 ORÇAMENTOS FISCAIS E DA SEGURIDADE SOCIAL
 PERÍODO: Janeiro a abril 2022/BIMESTRE Março - Abril

RREO – ANEXO XII (LC nº 141/2012 art.35)

RS 1

APURAÇÃO DO CUMPRIMENTO DO LIMITE MÍNIMO PARA APLICAÇÃO EM ASPS	Despesas Empenhadas (d)	Despesas Liquidadas (e)	Despesas Pagas (f)
Total das Despesas com ASPS (XII) = (XI)	794.842,17	790.945,97	677.266,84
(-) Restos a Pagar Não Processados Inscritos Indevidamente no Exercício sem Disponibilidade Financeira (XIII)	0,00	0,00	0,00
(-) Despesas Custeadas com Recursos Vinculados à Parcela do Percentual Mínimo que não foi Aplicada em ASPS em Exercícios Anteriores (XIV)	0,00	0,00	0,00
(-) Despesas Custeadas com Disponibilidade de Caixa Vinculada aos Restos a Pagar Cancelados (XV)	0,00	0,00	0,00
(=) VALOR APLICADO EM ASPS (XVI) = (XII - XIII - XIV - XV)	794.842,17	790.945,97	677.266,84
Despesa Mínima a ser Aplicada em ASPS (XVII) = (III) x 15% (LC 141/2012)	0,00	673.631,13	0,00
Diferença entre o Valor Aplicado e a Despesa Mínima a ser Aplicada (XVIII) = (XVI (d ou e) - XVII)	0,00	117.314,84	0,00
Limite não Cumprido (XIX) = (XVIII) (Quando valor for inferior a zero)	0,00	0,00	0,00
PERCENTUAL DA RECEITA DE IMPOSTOS E TRANSFERÊNCIAS CONSTITUCIONAIS E LEGAIS APLICADO EM ASPS (XVI / III) * 100 (mínimo de 15% conforme LC nº 141/2012 ou % da Lei Orgânica Municipal)			17,61

CONTROLE DO VALOR REFERENTE AO PERCENTUAL MÍNIMO NÃO CUMPRIDO EM EXERCÍCIOS ANTERIORES PARA FINS DE APLICAÇÃO DOS RECURSOS VINCULADOS CONFORME ARTIGOS 25 E 26 DA LC 141/2012	Saldo Inicial (no Exercício atual) (h)	LIMITE NÃO CUMPRIDO Despesas Custeadas no Exercício de Referência			Saldo Final (não aplicado) (l) = (h - (i ou j))
		Empenhadas (i)	Liquidadas (j)	Pagas (k)	
Diferença de limite não cumprido em 2022 (saldo inicial = XIXd)	0,00	0,00	0,00	0,00	0,00
Diferença de limite não cumprido em 2021 (saldo inicial igual ao saldo final do demonstrativo do exercício anterior)	0,00	0,00	0,00	0,00	0,00
Diferença de limite não cumprido em Exercícios Anteriores (saldo inicial igual ao saldo final do demonstrativo do exercício anterior)	0,00	0,00	0,00	0,00	0,00
TOTAL DA DIFERENÇA DE LIMITE NÃO CUMPRIDO EM EXERCÍCIOS ANTERIORES (XX)	0,00	0,00	0,00	0,00	0,00

EXERCÍCIO DO EMPENHO	Valor Mínimo para aplicação em ASPS (m)	Valor aplicado em ASPS no exercício (n)	Valor aplicado além do limite mínimo (o) = (n - m), se < 0, então (o) = 0	Total inscrito em RP no exercício (p)	RPNP Inscritos Indevidamente no Exercício sem Disponibilidade Financeira q = (XIVd)	Valor inscrito em RP considerado no Limite (r) = (p - (o + q)) se < 0, então (r) = (0)	Total de RP pagos (s)	Total de RP a pagar (t)	Total de RP cancelados ou prescritos (u)	Diferença entre o valor aplicado além do limite e o total de RP cancelados (v) = ((o + q) - u)
Empenhos de 2022	0,00	0,00	0,00	0,00	0,00	0,00	0,00	0,00	0,00	0,00
Empenhos de 2021	0,00	0,00	0,00	0,00	0,00	0,00	0,00	0,00	0,00	0,00
Empenhos de 2020	0,00	0,00	0,00	0,00	0,00	0,00	0,00	0,00	0,00	0,00
Empenhos de 2019	0,00	0,00	0,00	0,00	0,00	0,00	0,00	0,00	0,00	0,00
Empenhos de 2018 e anteriores	0,00	0,00	0,00	0,00	0,00	0,00	0,00	0,00	0,00	0,00

PREFEITURA MUNICIPAL DE BOA HORA
RELATÓRIO RESUMIDO DA EXECUÇÃO ORÇAMENTÁRIA
DEMONSTRATIVO DA RECEITA DE IMPOSTOS E DAS DESPESAS PRÓPRIAS COM SAÚDE
ORÇAMENTOS FISCAIS E DA SEGURIDADE SOCIAL
PERÍODO: Janeiro a abril 2022/BIMESTRE Março - Abril

RREO – ANEXO XII (LC nº 141/2012 art.35)

RS 1

CONTROLE DE RESTOS A PAGAR CANCELADOS OU PRESCRITOS CONSIDERADOS PARA FINS DE APLICAÇÃO DA DISPONIBILIDADE DE CAIXA CONFORME ARTIGO 24§ 1º e 2º DA LC 141/2012					
Restos a pagar cancelados ou prescritos em 2022 a serem compensados (XXIV) (saldo inicial = XXIII)	Saldo Inicial (no Exercício atual) (w)	Despesas Custeadas no Exercício de Referência			Saldo Final (não aplicado) (aa) = (w - (x ou y))
		Empenhadas (x)	Liquidadas (y)	Pagas (z)	
Restos a pagar cancelados ou prescritos em 2021 a serem compensados (XXV) (saldo inicial igual ao saldo final do demonstrativo do exercício anterior)	0,00	0,00	0,00	0,00	0,00
Restos a pagar cancelados ou prescritos em exercícios anteriores a serem compensados (XXVI) (saldo inicial igual ao saldo final do demonstrativo do exercício anterior)	0,00	0,00	0,00	0,00	0,00
TOTAL DE RESTOS A PAGAR CANCELADOS OU PRESCRITOS A COMPENSAR (XXVII)	0,00	0,00	0,00	0,00	0,00

RECEITAS ADICIONAIS PARA O FINANCIAMENTO DA SAÚDE NÃO COMPUTADAS NO CÁLCULO DO MÍNIMO	PREVISÃO INICIAL	PREVISÃO ATUALIZADA (a)	RECEITAS REALIZADAS	
			Até o Bimestre (b)	(%) (b/a)x100
RECEITAS DE TRANSFERÊNCIAS PARA A SAÚDE (XXVIII)	1.954.354,10	1.954.354,10	527.054,30	26,97
Proveniente da União	1.954.354,10	1.954.354,10	527.054,30	26,97
Proveniente dos Estados	0,00	0,00	0,00	0,00
Proveniente de outros Municípios	0,00	0,00	0,00	0,00
RECEITA DE OPERAÇÕES DE CRÉDITO INTERNAS E EXTERNAS VINCULADAS A SAÚDE (XXIX)	0,00	0,00	0,00	0,00
OUTRAS RECEITAS (XXX)	56.503,44	56.503,44	7.614,76	13,48
TOTAL DE RECEITAS ADICIONAIS PARA FINANCIAMENTO DA SAÚDE (XXXI) = (XXVIII + XXIX + XXX)	2.010.857,54	2.010.857,54	534.669,06	26,59

PREFEITURA MUNICIPAL DE BOA HORA
RELATÓRIO RESUMIDO DA EXECUÇÃO ORÇAMENTÁRIA
DEMONSTRATIVO DA RECEITA DE IMPOSTOS E DAS DESPESAS PRÓPRIAS COM SAÚDE
ORÇAMENTOS FISCAIS E DA SEGURIDADE SOCIAL
PERÍODO: Janeiro a abril 2022/BIMESTRE Março - Abril

RREO – ANEXO XII (LC nº 141/2012 art.35)

RS 1

DESPESAS COM SAÚDE POR SUBFUNÇÕES E CATEGORIA ECONÔMICA NÃO COMPUTADAS NO CÁLCULO DO MÍNIMO	DOTAÇÃO INICIAL	DOTAÇÃO ATUALIZADA (c)	DESPESAS EMPENHADAS		DESPESAS LIQUIDADAS		DESPESAS PAGAS		INSCRITOS EM RESTOS A PAGAR NÃO PROCESSADOS (g)
			ATÉ BIMESTRE (d)	% (d/c) x 100	ATÉ BIMESTRE (e)	% (e/c) x 100	ATÉ BIMESTRE (f)	% (f/c) x 100	
ATENÇÃO BÁSICA (XXXII)	2.146.172,20	2.347.172,20	588.185,69	25,06	588.185,69	25,06	512.515,25	21,84	0,00
Despesas Correntes	1.935.885,21	2.136.885,21	588.185,69	27,53	588.185,69	27,53	512.515,25	23,98	0,00
Despesas de Capital	210.286,99	210.286,99	0,00	0,00	0,00	0,00	0,00	0,00	0,00
ASSISTÊNCIA HOSPITALAR E AMBULATORIAL (XXXIII)	0,00	0,00	0,00	0,00	0,00	0,00	0,00	0,00	0,00
Despesas Correntes	0,00	0,00	0,00	0,00	0,00	0,00	0,00	0,00	0,00
Despesas de Capital	0,00	0,00	0,00	0,00	0,00	0,00	0,00	0,00	0,00
SUPORTE PROFILÁTICO E TERAPÊUTICO (XXXIV)	0,00	0,00	0,00	0,00	0,00	0,00	0,00	0,00	0,00
Despesas Correntes	0,00	0,00	0,00	0,00	0,00	0,00	0,00	0,00	0,00
Despesas de Capital	0,00	0,00	0,00	0,00	0,00	0,00	0,00	0,00	0,00
VIGILÂNCIA SANITÁRIA (XXXV)	0,00	0,00	0,00	0,00	0,00	0,00	0,00	0,00	0,00
Despesas Correntes	0,00	0,00	0,00	0,00	0,00	0,00	0,00	0,00	0,00
Despesas de Capital	0,00	0,00	0,00	0,00	0,00	0,00	0,00	0,00	0,00
VIGILÂNCIA EPIDEMIOLÓGICA (XXXVI)	0,00	0,00	0,00	0,00	0,00	0,00	0,00	0,00	0,00
Despesas Correntes	0,00	0,00	0,00	0,00	0,00	0,00	0,00	0,00	0,00
Despesas de Capital	0,00	0,00	0,00	0,00	0,00	0,00	0,00	0,00	0,00
ALIMENTAÇÃO E NUTRIÇÃO (XXXVII)	0,00	0,00	0,00	0,00	0,00	0,00	0,00	0,00	0,00
Despesas Correntes	0,00	0,00	0,00	0,00	0,00	0,00	0,00	0,00	0,00
Despesas de Capital	0,00	0,00	0,00	0,00	0,00	0,00	0,00	0,00	0,00
OUTRAS SUBFUNÇÕES (XXXVIII)	0,00	0,00	0,00	0,00	0,00	0,00	0,00	0,00	0,00
Despesas Correntes	0,00	0,00	0,00	0,00	0,00	0,00	0,00	0,00	0,00
Despesas de Capital	0,00	0,00	0,00	0,00	0,00	0,00	0,00	0,00	0,00
TOTAL DAS DESPESAS NÃO COMPUTADAS NO CÁLCULO DO MÍNIMO (XXXIX) = (XXXII + XXXIII + XXXIV + XXXV + XXXVI + XXXVII + XXXVIII)	2.146.172,20	2.347.172,20	588.185,69	25,06	588.185,69	25,06	512.515,25	21,84	0,00

PREFEITURA MUNICIPAL DE BOA HORA
RELATÓRIO RESUMIDO DA EXECUÇÃO ORÇAMENTÁRIA
DEMONSTRATIVO DA RECEITA DE IMPOSTOS E DAS DESPESAS PRÓPRIAS COM SAÚDE
ORÇAMENTOS FISCAIS E DA SEGURIDADE SOCIAL
PERÍODO: Janeiro a abril 2022/BIMESTRE Março - Abril

RREO – ANEXO XII (LC nº 141/2012 art.35)

DESPESAS TOTAIS COM SAÚDE EXECUTADAS COM COM RECURSOS PRÓPRIOS E COM RECURSOS TRANSFERIDOS DE OUTROS ENTES	DOTAÇÃO INICIAL	DOTAÇÃO ATUALIZADA (c)	DESPESAS EMPENHADAS		DESPESAS LIQUIDADAS		DESPESAS PAGAS		INSCRITOS EM RESTOS A PAGAR NÃO PROCESSADOS (g)
			ATÉ BIMESTRE (d)	% (d/c) x 100	ATÉ BIMESTRE (e)	% (e/c) x 100	ATÉ BIMESTRE (f)	% (f/c) x 100	
ATENÇÃO BÁSICA (XL) = (IV + XXXII)	3.769.186,44	4.085.186,44	1.383.027,86	33,85	1.379.131,66	33,76	1.189.782,09	29,12	0,00
ASSISTÊNCIA HOSPITALAR E AMBULATORIAL (XLI) = (V + XXXIII)	0,00	0,00	0,00	0,00	0,00	0,00	0,00	0,00	0,00
SUPORTE PROFILÁTICO E TERAPÊUTICO (XLII) = (VI + XXXIV)	0,00	0,00	0,00	0,00	0,00	0,00	0,00	0,00	0,00
VIGILÂNCIA SANITÁRIA (XLIII) = (VII + XXXV)	0,00	0,00	0,00	0,00	0,00	0,00	0,00	0,00	0,00
VIGILÂNCIA EPIDEMIOLÓGICA (XLIV) = (VIII + XXXVI)	0,00	0,00	0,00	0,00	0,00	0,00	0,00	0,00	0,00
ALIMENTAÇÃO E NUTRIÇÃO (XLV) = (XIX + XXXVII)	0,00	0,00	0,00	0,00	0,00	0,00	0,00	0,00	0,00
OUTRAS SUBFUNÇÕES (XLVI) = (X + XXXVIII)	0,00	0,00	0,00	0,00	0,00	0,00	0,00	0,00	0,00
TOTAL DAS DESPESAS COM SAÚDE (XLVII) = (XI + XXXIX)	3.769.186,44	4.085.186,44	1.383.027,86	33,85	1.379.131,66	33,76	1.189.782,09	29,12	0,00
(-) Despesas executadas com recursos provenientes das transferências de recursos de outros entes	2.146.172,20	2.347.172,20	588.185,69	25,06	588.185,69	25,06	512.515,25	21,84	0,00
TOTAL DAS DESPESAS EXECUTADAS COM RECURSOS PRÓPRIOS (XLVIII)	1.623.014,24	1.738.014,24	794.842,17	45,73	790.945,97	45,51	677.266,84	38,97	0,00

- 1) Essa linha apresentará valor somente no Relatório Resumido da Execução Orçamentária do último bimestre do exercício.
- 2) O valor apresentado na interseção com a coluna "f" ou com a coluna "h+i" (último bimestre) deverá ser o mesmo apresentado no "total j".
- 3) O valor apresentado na interseção com a coluna "i" ou com a coluna "h+i" (último bimestre) deverá ser o mesmo apresentado no "total k".
- 4) Limite anual mínimo a ser cumprido no encerramento do exercício. Deverá ser informado o limite estabelecido na Lei Orgânica do Município quando o percentual nela estabelecido for superior ao fixado na LC nº 141/2012
- 5) Durante o exercício esse valor servirá para o monitoramento previsto no art. 23 da LC 141/2012
- 6) No último bimestre, será utilizada a fórmula $(VI/(h+i)) \cdot (15 \times IIIb) \cdot 100$.
- 7) Essa coluna poderá ser apresentada somente no último bimestre

Franciêdo do Nascimento Carvalho
FRANCIEUDO DO NASCIMENTO CARVALHO
 490.140.563-20
 PREFEITO MUNICIPAL

Pablo Lucas Carvalho Pereira
PABLO LUCAS CARVALHO PEREIRA
 040.727.703-02
 SECRETARIA DE FINANÇAS

CONPLAN CRC-B 145/O
CONPLAN CRC-B 145/O
 226.743.503-34
 CONTADOR

Isael de Carvalho Sousa
ISAIEL DE CARVALHO SOUSA
 824.696.873-49
 CONTROLADOR INTERNO

Id:0471A86655E1E8BO

PREFEITURA MUNICIPAL DE BOA HORA
RELATÓRIO RESUMIDO DA EXECUÇÃO ORÇAMENTÁRIA
DEMONSTRATIVO DAS PARCERIAS PUBLICO-PRIVADAS
ORÇAMENTO FISCAL E DA SEGURIDADE SOCIAL
PERÍODO: Janeiro a abril 0/BIMESTRE Março - Abril

RREO – Anexo 13 (Lei nº 11.079, de 30.12.2004, arts. 22, 25 e 28)

ESPECIFICAÇÃO	SALDO TOTAL EM 31 DE DEZEMBRO DO EXERCÍCIO ANTERIOR (a)	REGISTROS EFETUADOS EM 0		SALDO TOTAL (b)
		NO BIMESTRE (d)	JAN A ABR (e)	
TOTAL DE ATIVOS	0,00	0,00	0,00	0,00
Ativos Constituídos pela SPE	0,00	0,00	0,00	0,00
TOTAL DE PASSIVOS	0,00	0,00	0,00	0,00
Obrigações decorrentes de Ativos Constituídos pela SPE	0,00	0,00	0,00	0,00
Provisões de PPP	0,00	0,00	0,00	0,00
Outros Passivos	0,00	0,00	0,00	0,00
ATOS POTENCIAIS PASSIVOS	0,00	0,00	0,00	0,00
Obrigações Contratuais	0,00	0,00	0,00	0,00
Riscos não Provisionados	0,00	0,00	0,00	0,00
Garantias Concedidas	0,00	0,00	0,00	0,00
Outros Passivos Contingentes	0,00	0,00	0,00	0,00

ESPECIFICAÇÃO	-1	0	1	2	3	4	5	6	7	8	9
DO ENTE FEDERADO, EXCETO ESTATAIS NÃO DEPENDENTES	0,00	0,00	0,00	0,00	0,00	0,00	0,00	0,00	0,00	0,00	0,00
Contratadas (I.1)	0,00	0,00	0,00	0,00	0,00	0,00	0,00	0,00	0,00	0,00	0,00
A contratar (I.2)	0,00	0,00	0,00	0,00	0,00	0,00	0,00	0,00	0,00	0,00	0,00
DAS ESTATAIS NÃO-DEPENDENTES (II) = (II.1 + II.2)	0,00	0,00	0,00	0,00	0,00	0,00	0,00	0,00	0,00	0,00	0,00
Contratadas (II.1)	0,00	0,00	0,00	0,00	0,00	0,00	0,00	0,00	0,00	0,00	0,00
A contratar (II.2)	0,00	0,00	0,00	0,00	0,00	0,00	0,00	0,00	0,00	0,00	0,00
TOTAL DAS DESPESAS DE PPP (III) = (I + II)	0,00	0,00	0,00	0,00	0,00	0,00	0,00	0,00	0,00	0,00	0,00
RECEITA CORRENTE LÍQUIDA (RCL) (IV)	0,00	0,00	0,00	0,00	0,00	0,00	0,00	0,00	0,00	0,00	0,00
TOTAL DAS DESPESAS CONSIDERADAS PARA O LIMITE = (I)	0,00	0,00	0,00	0,00	0,00	0,00	0,00	0,00	0,00	0,00	0,00
TOTAL DAS DESPESAS CONSIDERADAS PARA O LIMITE / RCL	0,00	0,00	0,00	0,00	0,00	0,00	0,00	0,00	0,00	0,00	0,00

Franciêdo do Nascimento Carvalho
FRANCIEUDO DO NASCIMENTO CARVALHO
 490.140.563-20
 PREFEITO MUNICIPAL

Pablo Lucas Carvalho Pereira
PABLO LUCAS CARVALHO PEREIRA
 040.727.703-02
 SECRETARIA DE FINANÇAS

CONPLAN CRC-B 145/O
CONPLAN CRC-B 145/O
 226.743.503-34
 CONTADOR

Isael de Carvalho Sousa
ISAIEL DE CARVALHO SOUSA
 824.696.873-49
 CONTROLADOR INTERNO

FONTE: SCPI - Contabilidade [15903], PREFEITURA MUNICIPAL DE BOA HORA

Id:167C2F8315E3E8B4

PREFEITURA MUNICIPAL DE BOA HORA

**RELATÓRIO RESUMIDO DA EXECUÇÃO ORÇAMENTÁRIA
DEMONSTRATIVO SIMPLIFICADO DO RELATÓRIO RESUMIDO DA EXECUÇÃO ORÇAMENTÁRIA**

ORÇAMENTO FISCAL E DA SEGURIDADE SOCIAL

PERÍODO: Janeiro a abril 2022/BIMESTRE 2

1 of 2

LRF, Art. 48 – Anexo 14

R\$ 1

BALANÇO ORÇAMENTÁRIO		Até o Bimestre	
RECEITAS			
Previsão Inicial		-	
Previsão Atualizada		29.758.210,04	
Receitas Realizadas		29.758.210,04	
Déficit Orçamentário		8.142.392,73	
Saldos de Exercícios Anteriores (Utilizados para Créditos Adicionais)		315.213,45	
		0,00	
BALANÇO ORÇAMENTÁRIO - DESPESAS			
DESPESAS			
Dotação Inicial		-	
Créditos Adicionais		29.758.210,04	
Dotação Atualizada		0,00	
Despesas Empenhadas		29.758.210,04	
Despesas Liquidadas		8.485.537,10	
Despesas Pagas		8.457.606,18	
Superávit Orçamentário		6.903.487,08	
		0,00	
DESPESAS POR FUNÇÃO / SUBFUNÇÃO		Até o Bimestre	
Despesas Empenhadas		8.485.537,10	
Despesas Liquidadas		8.457.606,18	
RECEITA CORRENTE LÍQUIDA - RCL		Até o Bimestre	
Receita Corrente Líquida		24.144.188,17	
Receita Corrente Líquida Ajustada para Cálculo dos Limites de Endividamento		24.144.188,17	
Receita Corrente Líquida Ajustada para Cálculo dos Limites da Despesa com Pessoal		24.144.188,17	
RECEITAS/DESPESAS DOS REGIMES DE PREVIDÊNCIA		Até o Bimestre	
Regime Próprio de Previdência dos Servidores - PLANO PREVIDENCIÁRIO			
Receitas Previdenciárias Realizadas		-	
Despesas Previdenciárias Empenhadas		0,00	
Despesas Previdenciárias Liquidadas		0,00	
Despesas Previdenciárias Pagas		0,00	
Resultado Previdenciário		0,00	
Regime Próprio de Previdência dos Servidores - PLANO FINANCEIRO			
Receitas Previdenciárias Realizadas		-	
Despesas Previdenciárias Empenhadas		0,00	
Despesas Previdenciárias Liquidadas		0,00	
Despesas Previdenciárias Pagas		0,00	
Resultado Previdenciário		0,00	
RESULTADO PRIMÁRIO E NOMINAL		Meta Fixada no Anexo de Metas Fiscais da LDO	Resultado Apurado até o Bimestre
		(a)	(b)
Resultado Primário - Acima da Linha		-571.583,01	712.012,26
Resultado Nominal - Acima da Linha		-571.583,01	712.012,26
			% em Relação à Meta
			(b/a)
			-124,57
			-124,57

BOA HORA - PI

LRF: Publicações Obrigatórias

PREFEITURA MUNICIPAL DE BOA HORA

RELATÓRIO RESUMIDO DA EXECUÇÃO ORÇAMENTÁRIA DEMONSTRATIVO SIMPLIFICADO DO RELATÓRIO RESUMIDO DA EXECUÇÃO ORÇAMENTÁRIA

ORÇAMENTO FISCAL E DA SEGURIDADE SOCIAL

PERÍODO: Janeiro a abril 2022/BIMESTRE 2

2 of 2

LRF, Art. 48 – Anexo 14

RS 1

MOVIMENTAÇÃO DOS RESTOS A PAGAR	Inscrição	Cancelamento Até o Bimestre	Pagamento Até o Bimestre	Saldo a Pagar
RESTOS A PAGAR PROCESSADOS	1.023.640,83	37.284,53	437.739,35	548.616,95
Poder Executivo	1.023.640,83	37.284,53	437.739,35	548.616,95
Poder Legislativo	0,00	0,00	0,00	0,00
Poder Judiciário	0,00	0,00	0,00	0,00
Ministério Público	0,00	0,00	0,00	0,00
Defensoria Pública	0,00	0,00	0,00	0,00
RESTOS A PAGAR NÃO-PROCESSADOS	24.492,53	0,00	0,00	24.492,53
Poder Executivo	24.492,53	0,00	0,00	24.492,53
Poder Legislativo	0,00	0,00	0,00	0,00
Poder Judiciário	0,00	0,00	0,00	0,00
Ministério Público	0,00	0,00	0,00	0,00
Defensoria Pública	0,00	0,00	0,00	0,00
TOTAL	1.048.133,36	37.284,53	437.739,35	573.109,48

DESPESAS COM MANUTENÇÃO E DESENVOLVIMENTO DO ENSINO - MDE	Valor Apurado até o Bimestre	Limites Constitucionais Anuais	
		% Mínimo a Aplicar	% Aplicado até o Bimestre
Mínimo Anual de 25% das Receitas de Impostos na Manutenção e Desenvolvimento do Ensino	1.179.087,94	25,00	26,85
Mínimo Anual de 70% do FUNDEB na Remuneração dos Profissionais da Educação Básica	2.161.819,35	70,00	76,30
Percentual de 50% da Complementação da União ao FUNDEB (VAAT) na Educação Infantil	97.602,40	50,00	35,99
Mínimo de 15% da Complementação da União ao FUNDEB (VAAT) em Despesas de Capital	0,00	15,00	0,00

RECEITAS DE OPERAÇÕES DE CRÉDITO E DESPESAS DE CAPITAL	Valor Apurado até o Bimestre	Saldo Não Realizado
Receita de Operação de Crédito	0,00	0,00
Despesa de Capital Líquida	114.604,52	4.116.751,20

RECEITA DA ALIENAÇÃO DE ATIVOS E APLICAÇÃO DOS RECURSOS	Valor apurado até o Bimestre	Saldo a Realizar
Receita de Capital Resultante da Alienação de Ativos	0,00	0,00
Aplicação dos Recursos da Alienação de Ativos	0,00	0,00

DESPESAS COM AÇÕES E SERVIÇOS PÚBLICOS DE SAÚDE	Valor Apurado até o Bimestre	Limite Constitucional Anual	
		% Mínimo a Aplicar no Exercício	% Aplicado até o Bimestre
Despesas com Ações e Serviços Públicos de Saúde executadas com recursos de impostos	647.746,30	15,00	14,74

DESPESAS DE CARÁTER CONTINUADO DERIVADAS DE PPP	Valor Apurado no Exercício Corrente
Total das Despesas Consideradas para o Limite / RCL (%)	0,00

Francieudo do Nascimento Carvalho
 FRANCIEUDO DO NASCIMENTO CARVALHO
 490.140.563-20
 PREFEITO MUNICIPAL

Pablo Lucas Carvalho Pereira
 PALBLO LUCAS CARVALHO PEREIRA
 040.727.703-02
 SECRETARIA DE FINANÇAS

[Assinatura]
 CONPLAN CRC-PI 145/O
 126.743.503-34
 CONTADOR

Isael de Carvalho Sousa
 ISAEL DE CARVALHO SOUSA
 824.696.873-49
 CONTROLADOR INTERNO

Id:0738335710F5E420

PREFEITURA MUNICIPAL DE PIRIPIRI

RELATÓRIO RESUMIDO DA EXECUÇÃO ORÇAMENTÁRIA

BALANÇO ORÇAMENTÁRIO

ORÇAMENTOS FISCAIS E DA SEGURIDADE SOCIAL

1 of 5

PERÍODO: Janeiro a Abril 2022/BIMESTRE Março - Abril

RREO - ANEXO I (LRF, Art. 52, inciso I, alíneas "a" e "b" do inciso II e § 1º)

RS 1

RECEITAS	PREVISÃO INICIAL	PREVISÃO ATUALIZADA (a)	RECEITAS REALIZADAS				SALDO A REALIZAR (a-c)
			BIMESTRE (b)	% (b/a)	JAN A ABR (c)	% (c/a)	
RECEITAS (EXCETO INTRA-ORÇAMENTÁRIAS) (I)	197.891.759,59	197.891.759,59	34.483.040,65	17,43	73.082.495,19	36,93	124.809.264,40
RECEITAS CORRENTES	163.678.310,71	163.678.310,71	33.021.253,62	20,17	71.151.746,27	43,47	92.526.564,44
IMPOSTOS, TAXAS E CONTRIBUIÇÕES DE MELHORIA	13.582.973,55	13.582.973,55	2.449.691,13	18,04	6.796.674,89	50,04	6.786.298,66
Impostos	12.452.697,21	12.452.697,21	2.329.103,34	18,70	6.266.774,68	50,32	6.185.922,53
Taxas	1.130.276,34	1.130.276,34	120.587,79	10,67	529.900,21	46,88	600.376,13
Contribuição de Melhoria	0,00	0,00	0,00	0,00	0,00	0,00	0,00
CONTRIBUIÇÕES	6.404.638,61	6.404.638,61	1.819.067,07	28,40	1.840.008,33	28,73	4.564.630,28
Contribuições Sociais	3.670.000,00	3.670.000,00	279.910,70	7,63	279.910,70	7,63	3.390.089,30
Contribuições Econômicas	50.000,00	50.000,00	24.801,78	49,60	45.743,04	91,49	4.256,96
Contribuições para Entidades Privadas de Serviço Social e de Formação Profissional	0,00	0,00	0,00	0,00	0,00	0,00	0,00
Contribuição para o Custeio do Serviço de Iluminação Pública	2.684.638,61	2.684.638,61	1.514.354,59	56,41	1.514.354,59	56,41	1.170.284,02
RECEITA PATRIMONIAL	3.314.830,58	3.314.830,58	999.369,06	30,15	1.388.267,35	41,88	1.926.563,23
Exploração do Patrimônio Imobiliário do Estado	581.637,78	581.637,78	50.351,89	8,66	105.422,25	18,13	476.215,53
Valores Mobiliários	2.733.192,80	2.733.192,80	949.017,17	34,72	1.282.845,10	46,94	1.450.347,70
Delegação de Serviços Públicos Mediante Concessão, Permissão, Autorização ou Licença	0,00	0,00	0,00	0,00	0,00	0,00	0,00
Exploração de Recursos Naturais	0,00	0,00	0,00	0,00	0,00	0,00	0,00
Exploração do Patrimônio Intangível	0,00	0,00	0,00	0,00	0,00	0,00	0,00
Cessão de Direitos	0,00	0,00	0,00	0,00	0,00	0,00	0,00
Demais Receitas Patrimoniais	0,00	0,00	0,00	0,00	0,00	0,00	0,00
RECEITA AGROPECUÁRIA	3.823,37	3.823,37	0,00	0,00	0,00	0,00	3.823,37
RECEITA INDUSTRIAL	4.046,37	4.046,37	0,00	0,00	0,00	0,00	4.046,37
RECEITA DE SERVIÇOS	45.548,48	45.548,48	0,00	0,00	0,00	0,00	45.548,48
Serviços Administrativos e Comerciais Gerais	1.975,41	1.975,41	0,00	0,00	0,00	0,00	1.975,41
Serviços e Atividades Referentes à Navegação e ao Transporte	7.971,70	7.971,70	0,00	0,00	0,00	0,00	7.971,70
Serviços e Atividades referentes à Saúde	1.596,25	1.596,25	0,00	0,00	0,00	0,00	1.596,25
Serviços e Atividades Financeiras	0,00	0,00	0,00	0,00	0,00	0,00	0,00
Outros Serviços	34.005,12	34.005,12	0,00	0,00	0,00	0,00	34.005,12
TRANSFERÊNCIAS CORRENTES	138.886.431,08	138.886.431,08	27.488.497,37	19,79	60.629.375,19	43,65	78.257.055,89
Transferências da União e de suas Entidades	94.143.040,74	94.143.040,74	15.908.377,36	16,90	36.005.561,91	38,25	58.137.478,83
Transferências dos Estados e do Distrito Federal e de suas Entidades	16.269.939,29	16.269.939,29	3.735.052,47	22,96	7.719.825,89	47,45	8.550.113,40
Transferências dos Municípios e de suas Entidades	0,00	0,00	0,00	0,00	0,00	0,00	0,00
Transferências de Instituições Privadas	0,00	0,00	0,00	0,00	0,00	0,00	0,00
Transferências de Outras Instituições Públicas	28.078.412,30	28.078.412,30	7.845.067,54	27,94	16.903.987,39	60,20	11.174.424,91
Transferências do Exterior	0,00	0,00	0,00	0,00	0,00	0,00	0,00
Demais Transferências Correntes	395.038,75	395.038,75	0,00	0,00	0,00	0,00	395.038,75
OUTRAS RECEITAS CORRENTES	1.436.018,67	1.436.018,67	264.628,99	18,43	497.420,51	34,64	938.598,16
Multas Administrativas, Contratuais e Judiciais	0,00	0,00	75.793,93	0,00	126.562,02	0,00	-126.562,02
Indenizações, Restituições e Ressarcimentos	204.913,86	204.913,86	-6.387,28	-3,12	6.976,66	3,40	197.937,20
Bens, Direitos e Valores Incorporados ao Patrimônio Público	0,00	0,00	0,00	0,00	0,00	0,00	0,00
Multas e Juros de Mora das Receitas de Capital	0,00	0,00	0,00	0,00	0,00	0,00	0,00
Demais Receitas Correntes	1.231.104,81	1.231.104,81	195.222,34	15,86	363.881,83	29,56	867.222,98
RECEITAS DE CAPITAL	34.213.448,88	34.213.448,88	1.461.787,03	4,27	1.930.748,92	5,64	32.282.699,96
OPERAÇÕES DE CRÉDITO	18.054.045,07	18.054.045,07	0,00	0,00	468.961,89	2,60	17.585.083,18
Operações de Crédito - Mercado Interno	18.054.045,07	18.054.045,07	0,00	0,00	468.961,89	2,60	17.585.083,18
Operações de Crédito - Mercado Externo	0,00	0,00	0,00	0,00	0,00	0,00	0,00
ALIENAÇÃO DE BENS	903.555,98	903.555,98	281.373,15	31,14	281.373,15	31,14	622.182,83
Alienação de Bens Móveis	370.062,42	370.062,42	0,00	0,00	0,00	0,00	370.062,42
Alienação de Bens Imóveis	533.493,56	533.493,56	281.373,15	52,74	281.373,15	52,74	252.120,41
Alienação de Bens Intangíveis	0,00	0,00	0,00	0,00	0,00	0,00	0,00
AMORTIZAÇÕES DE EMPRÉSTIMOS	4.493.697,90	4.493.697,90	0,00	0,00	0,00	0,00	4.493.697,90
TRANSFERÊNCIAS DE CAPITAL	10.447.424,78	10.447.424,78	1.180.413,88	11,30	1.180.413,88	11,30	9.267.010,90
Transferências da União e de suas Entidades	10.032.287,40	10.032.287,40	1.180.413,88	11,77	1.180.413,88	11,77	8.851.873,52
Transferências dos Estados e do Distrito Federal e de suas Entidades	415.137,38	415.137,38	0,00	0,00	0,00	0,00	415.137,38
Transferências dos Municípios e de suas Entidades	0,00	0,00	0,00	0,00	0,00	0,00	0,00
Transferências de Instituições Privadas	0,00	0,00	0,00	0,00	0,00	0,00	0,00
Transferências de Outras Instituições Públicas	0,00	0,00	0,00	0,00	0,00	0,00	0,00
Transferências do Exterior	0,00	0,00	0,00	0,00	0,00	0,00	0,00
Transferências de Pessoas Físicas	0,00	0,00	0,00	0,00	0,00	0,00	0,00
Transferências Provenientes de Depósitos Não Identificados	0,00	0,00	0,00	0,00	0,00	0,00	0,00
OUTRAS RECEITAS DE CAPITAL	314.725,15	314.725,15	0,00	0,00	0,00	0,00	314.725,15
Integralização do Capital Social	0,00	0,00	0,00	0,00	0,00	0,00	0,00
Remuneração das Disponibilidades do Tesouro	0,00	0,00	0,00	0,00	0,00	0,00	0,00
Resgate de Títulos do Tesouro	0,00	0,00	0,00	0,00	0,00	0,00	0,00
Demais Receitas de Capital	314.725,15	314.725,15	0,00	0,00	0,00	0,00	314.725,15
RECEITAS (INTRA-ORÇAMENTÁRIAS) (II)	6.820.000,00	6.820.000,00	594.347,90	8,71	594.347,90	8,71	6.225.652,10
SUBTOTAL DAS RECEITAS (III) = (I + II)	204.711.759,59	204.711.759,59	35.077.388,55	17,14	73.676.843,09	35,99	131.034.916,50
OPERAÇÕES DE CRÉDITO / REFINANCIAMENTO (IV)	0,00	0,00	0,00	0,00	0,00	0,00	0,00
Operações de Crédito - Mercado Interno	0,00	0,00	0,00	0,00	0,00	0,00	0,00
Mobiliária	0,00	0,00	0,00	0,00	0,00	0,00	0,00

PIRIPIRI - PI

LRF: Publicações Obrigatórias

PREFEITURA MUNICIPAL DE PIRIPIRI

RELATÓRIO RESUMIDO DA EXECUÇÃO ORÇAMENTÁRIA

BALANÇO ORÇAMENTÁRIO

ORÇAMENTOS FISCAIS E DA SEGURIDADE SOCIAL

2 of 5

PERÍODO: Janeiro a Abril 2022/BIMESTRE Março - Abril

RREO – ANEXO 1 (LRF, Art. 52, inciso I, alíneas "a" e "b" do inciso II e § 1º)

RS 1

RECEITAS	PREVISÃO INICIAL	PREVISÃO ATUALIZADA (a)	RECEITAS REALIZADAS				SALDO A REALIZAR (a-c)
			BIMESTRE (b)	% (b/a)	JAN A ABR (c)	% (c/a)	
Contratual	0,00	0,00	0,00	0,00	0,00	0,00	0,00
Operações de Crédito - Mercado Externo	0,00	0,00	0,00	0,00	0,00	0,00	0,00
Mobiliária	0,00	0,00	0,00	0,00	0,00	0,00	0,00
Contratual	0,00	0,00	0,00	0,00	0,00	0,00	0,00
TOTAL DAS RECEITAS (V) = (III + IV)	204.711.759,59	204.711.759,59	35.077.388,55	17,14	73.676.843,09	35,99	131.034.916,50
DÉFICIT (VI)					0,00		
TOTAL COM DÉFICIT (VII) = (V + VI)	204.711.759,59	204.711.759,59	35.077.388,55	17,14	73.676.843,09	35,99	131.034.916,50
SALDOS DE EXERCÍCIOS ANTERIORES	0,00	0,00				0,00	
Recursos Arrecadados em Exercícios Anteriores - RPPS	0,00	0,00					
Superávit Financeiro Utilizado para Créditos Adicionais		0,00				0,00	

JOVENILIA ALVES DE OLIVEIRA MONTEIRO
619.169.273-00
PREFEITA MUNICIPAL

MARIA ELAINE MELO GOMES
038.110.633-08
SEC. MUN. DE FINANÇAS

A SOARES E A B SANTOS SOUSA - ME
21.505.535/0001-94
CONTADORA CRC 004444/O-7

ANTONIO PEREIRA DE CARVALHO FILHO
010.256.663-13
CONTROLADORA GERAL DO MUNICÍPIO

PREFEITURA MUNICIPAL DE PIRIPIRI

RELATÓRIO RESUMIDO DA EXECUÇÃO ORÇAMENTÁRIA

BALANÇO ORÇAMENTÁRIO

ORÇAMENTOS FISCAIS E DA SEGURIDADE SOCIAL

3 of 5

PERÍODO: Janeiro a Abril 2022/BIMESTRE Março - Abril

RREO – ANEXO 1 (LRF, Art. 52, inciso I, alíneas "a" e "b" do inciso II e § 1º)

RS 1

DESPESAS	DOTAÇÃO INICIAL (d)	DOTAÇÃO ATUALIZADA (e)	DESPESAS EMPENHADAS		SALDO (g) = (e-f)	DESPESAS LIQUIDADAS		SALDO (i) = (e-h)	DESPESAS PAGAS ATÉ O BIMESTRE (j)	INSCRITAS EM RESTOS A PAGAR NÃO PROCESSADOS (k)
			BIMESTRE (f)	JAN A ABR (g)		BIMESTRE (h)	JAN A ABR (i)			
DESPESAS (EXCETO INTRA-ORÇAMENTÁRIAS) (VIII)	196.189.323,38	196.216.690,50	44.130.257,33	77.268.529,53	118.948.160,97	42.614.813,37	68.109.832,41	128.106.858,09	56.604.445,78	0,00
DESPESAS CORRENTES	149.944.922,51	152.088.615,14	39.897.468,64	68.662.484,69	83.426.130,45	38.509.427,01	59.727.486,26	92.361.128,88	49.725.742,74	0,00
PESSOAL E ENCARGOS SOCIAIS	90.387.176,14	97.122.874,06	26.515.212,39	47.195.086,27	49.927.787,79	27.083.257,37	43.385.748,91	53.737.125,15	33.646.925,47	0,00
JUROS E ENCARGOS DA DÍVIDA	29.338,79	179.338,79	2.083,75	81.618,58	97.720,21	2.083,75	81.618,58	97.720,21	81.618,58	0,00
OUTRAS DESPESAS CORRENTES	59.528.407,58	54.786.402,29	13.380.172,50	21.385.779,84	33.400.622,45	11.424.085,89	16.260.118,77	38.526.283,52	15.997.198,69	0,00
Transferências a Municípios	0,00	0,00	0,00	0,00	0,00	0,00	0,00	0,00	0,00	0,00
Demais Despesas Correntes	59.528.407,58	54.786.402,29	13.380.172,50	21.385.779,84	33.400.622,45	11.424.085,89	16.260.118,77	38.526.283,52	15.997.198,69	0,00
DESPESAS DE CAPITAL	45.841.701,43	43.725.375,92	4.232.788,69	8.606.044,84	35.119.331,08	4.105.386,36	8.382.346,15	35.343.029,77	6.878.703,04	0,00
INVESTIMENTOS	43.792.412,93	41.189.352,83	3.238.150,76	6.906.565,81	34.282.787,02	3.110.748,43	6.682.867,12	34.506.485,71	5.179.224,01	0,00
INVERSÕES FINANCEIRAS	700.000,00	700.000,00	0,00	0,00	700.000,00	0,00	0,00	700.000,00	0,00	0,00
AMORTIZAÇÃO DA DÍVIDA	1.349.288,50	1.836.023,09	994.637,93	1.699.479,03	136.544,06	994.637,93	1.699.479,03	136.544,06	1.699.479,03	0,00
RESERVA DE CONTINGÊNCIA	402.699,44	402.699,44	0,00	0,00	402.699,44	0,00	0,00	402.699,44	0,00	0,00
DESPESAS (INTRA-ORÇAMENTÁRIAS) (IX)	7.602.436,21	7.575.069,09	1.575.636,68	2.732.518,11	4.842.550,98	1.362.890,93	2.096.146,93	5.478.922,16	1.880.608,77	0,00
SUBTOTAL DAS DESPESAS (X) = (VIII + IX)	203.791.759,59	203.791.759,59	45.705.894,01	80.001.047,64	123.790.711,95	43.977.704,30	70.205.979,34	133.585.780,25	58.485.054,55	0,00
AMORTIZAÇÃO DA DÍV. / REFINANCIAMENTO (XI)	0,00	0,00	0,00	0,00	0,00	0,00	0,00	0,00	0,00	0,00
Amortização da Dívida Interna	0,00	0,00	0,00	0,00	0,00	0,00	0,00	0,00	0,00	0,00
Dívida Mobiliária	0,00	0,00	0,00	0,00	0,00	0,00	0,00	0,00	0,00	0,00
Dívida Contratual	0,00	0,00	0,00	0,00	0,00	0,00	0,00	0,00	0,00	0,00
Amortização da Dívida Externa	0,00	0,00	0,00	0,00	0,00	0,00	0,00	0,00	0,00	0,00
Dívida Mobiliária	0,00	0,00	0,00	0,00	0,00	0,00	0,00	0,00	0,00	0,00
Dívida Contratual	0,00	0,00	0,00	0,00	0,00	0,00	0,00	0,00	0,00	0,00
TOTAL DAS DESPESAS (XII) = (X + XI)	203.791.759,59	203.791.759,59	45.705.894,01	80.001.047,64	123.790.711,95	43.977.704,30	70.205.979,34	133.585.780,25	58.485.054,55	0,00
SUPERÁVIT (XIII)					0,00			3.470.863,75	15.191.788,54	0,00
TOTAL COM SUPERÁVIT (XIV) = (XII + XIII)	203.791.759,59	203.791.759,59	45.705.894,01	80.001.047,64	123.790.711,95	43.977.704,30	73.676.843,09	137.056.644,00	73.676.843,09	0,00
RESERVA DO RPPS	920.000,00	920.000,00			920.000,00			920.000,00		

JOVENILIA ALVES DE OLIVEIRA MONTEIRO
619.169.273-00
PREFEITA MUNICIPAL

MARIA ELAINE MELO GOMES
038.110.633-08
SEC. MUN. DE FINANÇAS

A SOARES E A B SANTOS SOUSA - ME
21.505.535/0001-94
CONTADORA CRC 004444/O-7

ANTONIO PEREIRA DE CARVALHO FILHO
010.256.663-13
CONTROLADORA GERAL DO MUNICÍPIO

PREFEITURA MUNICIPAL DE PIRIPIRI
RELATÓRIO RESUMIDO DA EXECUÇÃO ORÇAMENTÁRIA
BALANÇO ORÇAMENTÁRIO
ORÇAMENTOS FISCAIS E DA SEGURIDADE SOCIAL
PERÍODO: Janeiro a Abril 2022/BIMESTRE Março - Abril

4 of 5

RREO – ANEXO I (LRF, Art. 52, inciso I, alíneas "a" e "b" do inciso II e § 1º)

RS 1

RECEITAS INTRA-ORÇAMENTÁRIAS	PREVISÃO INICIAL	PREVISÃO ATUALIZADA (a)	RECEITAS REALIZADAS				SALDO A REALIZAR (a-c)
			BIMESTRE (b)	% (b/a)	JAN A ABR (c)	% (c/a)	
RECEITAS (INTRA-ORÇAMENTÁRIAS) (II)	6.820.000,00	6.820.000,00	594.347,90	8,71	594.347,90	8,71	6.225.652,10
RECEITAS CORRENTES	6.820.000,00	6.820.000,00	594.347,90	8,71	594.347,90	8,71	6.225.652,10
IMPOSTOS, TAXAS E CONTRIBUIÇÕES DE MELHORIA	0,00	0,00	0,00	0,00	0,00	0,00	0,00
Impostos	0,00	0,00	0,00	0,00	0,00	0,00	0,00
Taxas	0,00	0,00	0,00	0,00	0,00	0,00	0,00
Contribuição de Melhoria	0,00	0,00	0,00	0,00	0,00	0,00	0,00
CONTRIBUIÇÕES	6.790.000,00	6.790.000,00	594.347,90	8,75	594.347,90	8,75	6.195.652,10
Contribuições Sociais	6.790.000,00	6.790.000,00	594.347,90	8,75	594.347,90	8,75	6.195.652,10
Contribuições Econômicas	0,00	0,00	0,00	0,00	0,00	0,00	0,00
Contribuições para Entidades Privadas de Serviço Social e de Formação Profissional	0,00	0,00	0,00	0,00	0,00	0,00	0,00
Contribuição para o Custeio do Serviço de Iluminação Pública	0,00	0,00	0,00	0,00	0,00	0,00	0,00
RECEITA PATRIMONIAL	0,00	0,00	0,00	0,00	0,00	0,00	0,00
Exploração do Patrimônio Imobiliário do Estado	0,00	0,00	0,00	0,00	0,00	0,00	0,00
Valores Mobiliários	0,00	0,00	0,00	0,00	0,00	0,00	0,00
Delegação de Serviços Públicos mediante Concessão, Permissão, Autorização ou Licença	0,00	0,00	0,00	0,00	0,00	0,00	0,00
Exploração de Recursos Naturais	0,00	0,00	0,00	0,00	0,00	0,00	0,00
Exploração do Patrimônio Intangível	0,00	0,00	0,00	0,00	0,00	0,00	0,00
Cessão de Direitos	0,00	0,00	0,00	0,00	0,00	0,00	0,00
Demais Receitas Patrimoniais	0,00	0,00	0,00	0,00	0,00	0,00	0,00
RECEITA AGROPECUÁRIA	0,00	0,00	0,00	0,00	0,00	0,00	0,00
RECEITA INDUSTRIAL	0,00	0,00	0,00	0,00	0,00	0,00	0,00
RECEITA DE SERVIÇOS	0,00	0,00	0,00	0,00	0,00	0,00	0,00
Serviços Administrativos e Comerciais Gerais	0,00	0,00	0,00	0,00	0,00	0,00	0,00
Serviços e Atividades Referentes à Navegação e ao Transporte	0,00	0,00	0,00	0,00	0,00	0,00	0,00
Serviços e Atividades referentes à Saúde	0,00	0,00	0,00	0,00	0,00	0,00	0,00
Serviços e Atividades Financeiras	0,00	0,00	0,00	0,00	0,00	0,00	0,00
Outros Serviços	0,00	0,00	0,00	0,00	0,00	0,00	0,00
TRANSFERÊNCIAS CORRENTES	0,00	0,00	0,00	0,00	0,00	0,00	0,00
Transferências da União e de suas Entidades	0,00	0,00	0,00	0,00	0,00	0,00	0,00
Transferências dos Estados e do Distrito Federal e de suas Entidades	0,00	0,00	0,00	0,00	0,00	0,00	0,00
Transferências dos Municípios e de suas Entidades	0,00	0,00	0,00	0,00	0,00	0,00	0,00
Transferências de Instituições Privadas	0,00	0,00	0,00	0,00	0,00	0,00	0,00
Transferências de Outras Instituições Públicas	0,00	0,00	0,00	0,00	0,00	0,00	0,00
Transferências do Exterior	0,00	0,00	0,00	0,00	0,00	0,00	0,00
Demais Transferências Correntes	0,00	0,00	0,00	0,00	0,00	0,00	0,00
OUTRAS RECEITAS CORRENTES	30.000,00	30.000,00	0,00	0,00	0,00	0,00	30.000,00
Multas Administrativas, Contratuais e Judiciais	0,00	0,00	0,00	0,00	0,00	0,00	0,00
Indenizações, Restituições e Ressarcimentos	0,00	0,00	0,00	0,00	0,00	0,00	0,00
Bens, Direitos e Valores Incorporados ao Patrimônio Público	0,00	0,00	0,00	0,00	0,00	0,00	0,00
Demais Receitas Correntes	30.000,00	30.000,00	0,00	0,00	0,00	0,00	30.000,00
Multas e Juros de Mora das Receitas de Capital	0,00	0,00	0,00	0,00	0,00	0,00	0,00
RECEITAS DE CAPITAL	0,00	0,00	0,00	0,00	0,00	0,00	0,00
OPERAÇÕES DE CRÉDITO	0,00	0,00	0,00	0,00	0,00	0,00	0,00
Operações de Crédito - Mercado Interno	0,00	0,00	0,00	0,00	0,00	0,00	0,00
Operações de Crédito - Mercado Externo	0,00	0,00	0,00	0,00	0,00	0,00	0,00
ALIENAÇÃO DE BENS	0,00	0,00	0,00	0,00	0,00	0,00	0,00
Alienação de Bens Móveis	0,00	0,00	0,00	0,00	0,00	0,00	0,00
Alienação de Bens Imóveis	0,00	0,00	0,00	0,00	0,00	0,00	0,00
Alienação de Bens Intangíveis	0,00	0,00	0,00	0,00	0,00	0,00	0,00
AMORTIZAÇÕES DE EMPRÉSTIMOS	0,00	0,00	0,00	0,00	0,00	0,00	0,00
TRANSFERÊNCIAS DE CAPITAL	0,00	0,00	0,00	0,00	0,00	0,00	0,00
Transferências da União e de suas Entidades	0,00	0,00	0,00	0,00	0,00	0,00	0,00
Transferências dos Estados e do Distrito Federal e de suas Entidades	0,00	0,00	0,00	0,00	0,00	0,00	0,00
Transferências dos Municípios e de suas Entidades	0,00	0,00	0,00	0,00	0,00	0,00	0,00
Transferências de Instituições Privadas	0,00	0,00	0,00	0,00	0,00	0,00	0,00
Transferências de Outras Instituições Públicas	0,00	0,00	0,00	0,00	0,00	0,00	0,00
Transferências do Exterior	0,00	0,00	0,00	0,00	0,00	0,00	0,00
Transferências de Pessoas Físicas	0,00	0,00	0,00	0,00	0,00	0,00	0,00
Transferências Provenientes de Depósitos Não Identificados	0,00	0,00	0,00	0,00	0,00	0,00	0,00
OUTRAS RECEITAS DE CAPITAL	0,00	0,00	0,00	0,00	0,00	0,00	0,00
Integralização do Capital Social	0,00	0,00	0,00	0,00	0,00	0,00	0,00
Remuneração das Disponibilidades do Tesouro	0,00	0,00	0,00	0,00	0,00	0,00	0,00
Resgate de Títulos do Tesouro	0,00	0,00	0,00	0,00	0,00	0,00	0,00
Demais Receitas de Capital	0,00	0,00	0,00	0,00	0,00	0,00	0,00

JOVENILIA ALVES DE OLIVEIRA MONTEIRO
619.169.273-00
PREFEITA MUNICIPAL

MARIA ELAINE MELO GOMES
038.110.633-08
SEC. MUN. DE FINANÇAS

A SOARES E A B SANTOS SOUSA - ME
21.505.535/0001-94
CONTADORA CRC 004444/O-7

ANTONIO PEREIRA DE CARVALHO FILHO
010.256.663-13

PIRIPIRI - PI

LRF: Publicações Obrigatórias

PREFEITURA MUNICIPAL DE PIRIPIRI
RELATÓRIO RESUMIDO DA EXECUÇÃO ORÇAMENTÁRIA
BALANÇO ORÇAMENTÁRIO
ORÇAMENTOS FISCAIS E DA SEGURIDADE SOCIAL
PERÍODO: Janeiro a Abril 2022/BIMESTRE Março - Abril

5 of 5

RREO - ANEXO 1 (LRF, Art. 52, inciso I, alíneas "a" e "b" do inciso II e § 1º)

R\$ Milhares

DESPESAS INTRA-ORÇAMENTÁRIAS	DOTAÇÃO INICIAL (d)	DOTAÇÃO ATUALIZADA (e)	DESPESAS EMPENHADAS		SALDO (g) = (e-f)	DESPESAS LIQUIDADAS		SALDO (i) = (e-h)	DESPESAS PAGAS ATÉ O BIMESTRE (j)	INSCRITAS EM RESTOS A PAGAR NÃO PROCESSADOS ² (k)
			BIMESTRE	JAN A ABR (f)		BIMESTRE	JAN A ABR (h)			
DESPESAS (INTRA-ORÇAMENTÁRIAS) (IX)	7.602.436,21	7.575.069,09	1.575.636,68	2.732.518,11	4.842.550,98	1.362.890,93	2.096.146,93	5.478.922,16	1.880.608,77	0,00
DESPESAS CORRENTES	7.602.436,21	7.575.069,09	1.575.636,68	2.732.518,11	4.842.550,98	1.362.890,93	2.096.146,93	5.478.922,16	1.880.608,77	0,00
PESSOAL E ENCARGOS SOCIAIS	0,00	0,00	0,00	0,00	0,00	0,00	0,00	0,00	0,00	0,00
JUROS E ENCARGOS DA DÍVIDA	0,00	0,00	0,00	0,00	0,00	0,00	0,00	0,00	0,00	0,00
OUTRAS DESPESAS CORRENTES	0,00	0,00	0,00	0,00	0,00	0,00	0,00	0,00	0,00	0,00
DESPESAS DE CAPITAL	0,00	0,00	0,00	0,00	0,00	0,00	0,00	0,00	0,00	0,00
INVESTIMENTOS	0,00	0,00	0,00	0,00	0,00	0,00	0,00	0,00	0,00	0,00
INVERSÕES FINANCEIRAS	0,00	0,00	0,00	0,00	0,00	0,00	0,00	0,00	0,00	0,00
AMORTIZAÇÃO DA DÍVIDA	0,00	0,00	0,00	0,00	0,00	0,00	0,00	0,00	0,00	0,00

JOVENILIA ALVES DE OLIVEIRA MONTEIRO
619.169.273-00
PREFEITA MUNICIPAL

MARIA ELAINE MELO GOMES
038.110.633-08
SEC. MUN. DE FINANÇAS

A SOARES E A B SANTOS SOUSA - ME
21.505.535/0001-94
CONTADORA CRC 004444-7

ANTONIO PEREIRA DE CARVALHO FILHO
010.256.663-13
CONTROLADORA GERAL DO MUNICÍPIO

Id:030E62EDF857E423

PREFEITURA MUNICIPAL DE PIRIPIRI
RELATÓRIO RESUMIDO DA EXECUÇÃO ORÇAMENTÁRIA
DEMONSTRATIVO DA EXECUÇÃO DAS DESPESAS POR FUNÇÃO E SUBFUNÇÃO
ORÇAMENTOS FISCAIS E DA SEGURIDADE SOCIAL
PERÍODO: Janeiro a Abril 2022/BIMESTRE Março - Abril

RREO - Anexo 2 (LRF, Art. 52, inciso II, alínea "c")

R\$ 1

FUNÇÃO/SUBFUNÇÃO	DOTAÇÃO INICIAL	DOTAÇÃO ATUALIZADA (a)	DESPESAS EMPENHADAS			SALDO (c) = (a-b)	DESPESAS LIQUIDADAS			SALDO (e) = (a-d)	INSCRITAS EM RESTOS A PAGAR NÃO PROCESSADOS (f)
			BIMESTRE	JAN A ABR (b)	% (b/total b)		BIMESTRE	JAN A ABR (d)	% (d/total d)		
DESPESAS (EXCETO INTRA-ORÇAMENTÁRIAS) (I)	196.189.323,38	196.216.690,50	44.130.257,33	77.268.329,53	96,58	118.948.160,97	42.614.813,37	68.109.832,41	97,01	128.106.858,09	0,00
Legislativa	4.760.000,00	4.760.000,00	1.549.713,05	1.549.713,05	1,94	3.210.286,95	1.464.807,29	1.464.807,29	2,09	3.295.192,71	0,00
Ação Legislativa	4.760.000,00	4.760.000,00	1.549.713,05	1.549.713,05	1,94	3.210.286,95	1.464.807,29	1.464.807,29	2,09	3.295.192,71	0,00
Administração	15.216.777,06	16.165.777,27	3.687.358,52	6.444.663,35	8,06	9.721.113,92	3.398.315,99	5.318.604,68	7,58	10.847.172,59	0,00
Defesa da Ordem Jurídica	1.512.541,31	1.456.759,61	122.079,81	233.390,37	0,29	1.223.369,24	82.079,81	193.390,37	0,28	1.265.369,24	0,00
Planejamento e Orçamento	73.551,36	147.482,72	35.110,70	45.010,70	0,06	102.472,02	34.810,70	34.810,70	0,05	112.672,02	0,00
Administração Geral	11.131.306,55	11.120.374,46	3.052.076,60	4.727.049,19	5,91	6.393.325,27	2.832.895,85	4.132.043,20	5,89	6.988.331,26	0,00
Administração Financeira	1.367.958,98	2.307.948,37	326.924,80	1.174.438,44	1,47	1.133.509,93	282.602,12	693.825,76	0,99	1.614.122,61	0,00
Controle Interno	339.381,76	329.461,01	19.489,20	38.039,67	0,05	291.421,34	19.489,20	38.039,67	0,05	291.421,34	0,00
Normatização e Fiscalização	144.474,36	104.474,36	490,00	490,00	0,00	103.984,36	250,00	250,00	0,00	104.224,36	0,00
Tecnologia da Informação	102.896,70	162.896,70	30.000,00	60.000,00	0,07	102.896,70	45.000,00	60.000,00	0,09	102.896,70	0,00
Administração de Receitas	501.218,79	496.218,79	85.400,60	137.902,41	0,17	358.316,38	85.400,60	137.902,41	0,20	358.316,38	0,00
Comunicação Social	43.461,25	40.161,25	15.786,81	28.342,57	0,04	11.818,68	15.786,81	28.342,57	0,04	11.818,68	0,00
Assistência Social	9.629.177,50	9.149.655,50	929.679,98	2.389.025,90	2,99	6.760.629,60	1.316.197,86	2.135.947,78	3,04	7.013.707,72	0,00
Assistência à Criança e ao Adolescente	400.000,00	400.000,00	0,00	0,00	0,00	400.000,00	0,00	0,00	0,00	400.000,00	0,00
Assistência Comunitária	9.229.177,50	8.749.655,50	929.679,98	2.389.025,90	2,99	6.360.629,60	1.316.197,86	2.135.947,78	3,04	6.613.707,72	0,00
Previdência Social	12.405.000,00	12.305.000,00	7.608.383,20	7.608.383,20	9,51	4.696.616,80	7.350.383,20	7.350.383,20	10,47	4.954.616,80	0,00
Previdência do Regime Estatutário	12.405.000,00	12.305.000,00	7.608.383,20	7.608.383,20	9,51	4.696.616,80	7.350.383,20	7.350.383,20	10,47	4.954.616,80	0,00
Saúde	47.659.920,00	47.673.920,00	12.030.892,82	21.460.799,18	26,83	26.213.120,82	10.685.977,54	17.970.305,16	25,60	29.703.614,84	0,00
Administração Geral	17.640,00	14.640,00	840,68	1.311,65	0,00	13.328,35	840,68	1.311,65	0,00	13.328,45	0,00
Administração Financeira	446.775,00	81.177,00	11.778,03	21.955,48	0,03	59.182,02	11.778,03	21.955,48	0,03	59.182,02	0,00
Atenção Básica	29.099.146,86	29.132.594,36	7.914.164,50	13.984.573,73	17,48	15.147.920,63	6.351.588,36	12.041.107,75	17,15	17.091.486,61	0,00
Assistência Hospitalar e Ambulatorial	15.085.073,50	16.286.387,37	3.626.902,03	6.975.650,74	8,72	9.310.736,63	3.844.562,89	5.428.722,80	7,73	10.857.664,57	0,00
Suporte Profilático e Terapêutico	800.107,50	800.107,50	253.949,03	253.949,03	0,32	546.158,47	253.949,03	253.949,03	0,36	546.158,47	0,00
Vigilância Sanitária	44.100,00	44.100,00	0,00	0,00	0,00	44.100,00	0,00	0,00	0,00	44.100,00	0,00
Vigilância Epidemiológica	2.141.077,14	1.289.953,27	223.258,55	223.258,55	0,28	1.066.694,72	223.258,55	223.258,55	0,32	1.066.694,72	0,00
Alimentação e Nutrição	26.000,00	25.000,00	0,00	0,00	0,00	25.000,00	0,00	0,00	0,00	25.000,00	0,00
Educação	60.367.101,51	59.191.257,25	13.181.928,60	23.943.440,23	29,93	35.247.817,02	13.096.698,76	23.798.690,23	33,90	35.392.567,02	0,00
Ensino Fundamental	45.728.605,19	41.947.759,78	10.590.578,82	18.445.034,01	23,06	23.502.725,77	10.505.348,98	18.300.284,01	26,07	23.647.475,77	0,00
Educação Infantil	14.638.496,32	17.243.497,47	2.591.349,78	5.498.406,22	6,87	11.745.091,25	2.591.349,78	5.498.406,22	7,83	11.745.091,25	0,00
Cultura	2.586.507,55	2.489.507,55	267.451,72	520.357,87	0,65	1.969.149,68	217.633,72	424.075,87	0,60	2.065.431,68	0,00
Patrimônio Histórico, Artístico e Arqueológico	172.733,55	172.733,55	0,00	0,00	0,00	172.733,55	0,00	0,00	0,00	172.733,55	0,00
Difusão Cultural	2.413.774,00	2.316.774,00	267.451,72	520.357,87	0,65	1.796.416,13	217.633,72	424.075,87	0,60	1.892.698,13	0,00
Urbanismo	30.459.781,60	31.865.617,96	2.617.239,76	9.680.984,97	12,10	22.184.632,99	2.758.205,01	6.161.423,56	8,78	25.704.194,40	0,00
Infra-Estrutura Urbana	8.512.718,25	10.654.083,72	1.036.464,85	4.873.109,82	6,09	5.780.973,90	1.128.059,10	3.385.312,07	4,82	7.268.771,65	0,00
Serviços Urbanos	4.921.590,56	6.511.945,42	1.545.708,36	4.425.226,92	5,53	2.086.718,50	1.595.169,36	2.410.053,26	4,43	4.101.892,16	0,00
Transporte Rodoviário	16.473.172,79	14.147.288,82	35.066,55	382.648,23	0,48	13.764.640,59	34.976,55	366.058,23	0,52	13.781.230,59	0,00
Desporto Comunitário	552.300,00	552.300,00	0,00	0,00	0,00	552.300,00	0,00	0,00	0,00	552.300,00	0,00

FONTE: SCP1 - Contabilidade [9.25.25.832], PREFEITURA MUNICIPAL DE PIRIPIRI

PREFEITURA MUNICIPAL DE PIRIPIRI
RELATÓRIO RESUMIDO DA EXECUÇÃO ORÇAMENTÁRIA
DEMONSTRATIVO DA EXECUÇÃO DAS DESPESAS POR FUNÇÃO E SUBFUNÇÃO
ORÇAMENTOS FISCAIS E DA SEGURIDADE SOCIAL
PERÍODO: Janeiro a Abril 2022/BIMESTRE Março - Abril

RREO - Anexo 2 (LRF, Art. 52, inciso II, alínea "c")

R\$ 1

FUNÇÃO/SUBFUNÇÃO	DOTAÇÃO INICIAL	DOTAÇÃO ATUALIZADA (a)	DESPESAS EMPENHADAS			SALDO (c) = (a-b)	DESPESAS LIQUIDADAS			SALDO (e) = (a-d)	INSCRITAS EM RESTOS A PAGAR NÃO PROCESSADOS (f)
			BIMESTRE	JAN A ABR (b)	% (b/total b)		BIMESTRE	JAN A ABR (d)	% (d/total d)		
Habituação	22.576,56	22.576,56	0,00	0,00	0,00	22.576,56	0,00	0,00	0,00	22.576,56	0,00
Habituação Urbana	22.576,56	22.576,56	0,00	0,00	0,00	22.576,56	0,00	0,00	0,00	22.576,56	0,00
Saneamento	1.487.066,50	1.367.066,50	74.506,68	166.459,56	0,21	1.200.606,94	74.506,68	166.459,56	0,24	1.200.606,94	0,00
Saneamento Básico Rural	133.789,92	133.789,92	0,00	0,00	0,00	133.789,92	0,00	0,00	0,00	133.789,92	0,00
Saneamento Básico Urbano	1.353.276,58	1.233.276,58	74.506,68	166.459,56	0,21	1.066.817,02	74.506,68	166.459,56	0,24	1.066.817,02	0,00
Gestão Ambiental	1.025.697,32	982.363,06	12.000,00	38.673,20	0,05	943.689,86	12.000,00	38.673,20	0,06	943.689,86	0,00
Normatização e Fiscalização	100.419,47	100.419,47	0,00	0,00	0,00	100.419,47	0,00	0,00	0,00	100.419,47	0,00
Preservação e Conservação Ambiental	888.653,38	845.319,12	12.000,00	38.673,20	0,05	806.645,92	12.000,00	38.673,20	0,06	806.645,92	0,00
Controle Ambiental	36.624,47	36.624,47	0,00	0,00	0,00	36.624,47	0,00	0,00	0,00	36.624,47	0,00
Agricultura	3.741.706,21	3.093.917,96	828.635,00	995.372,49	1,24	2.098.545,47	855.227,00	875.708,49	1,25	2.218.209,47	0,00
Abastecimento	2.092.793,14	1.657.677,40	218.480,80	378.032,80	0,47	1.279.644,60	245.072,80	258.368,80	0,37	1.399.308,60	0,00
Extensão Rural	1.020.493,16	1.061.738,95	607.342,30	609.908,38	0,76	451.830,57	607.342,30	609.908,38	0,87	451.830,57	0,00
Promoção da Produção Agropecuária	628.419,91	374.501,61	2.811,90	7.431,31	0,01	367.070,30	2.811,90	7.431,31	0,01	367.070,30	0,00
Indústria	171.637,53	171.637,53	0,00	0,00	0,00	171.637,53	0,00	0,00	0,00	171.637,53	0,00
Normalização e Qualidade	171.637,53	171.637,53	0,00	0,00	0,00	171.637,53	0,00	0,00	0,00	171.637,53	0,00
Comércio e Serviços	626.770,48	612.770,48	0,00	0,00	0,00	612.770,48	0,00	0,00	0,00	612.770,48	0,00
Turismo	626.770,48	612.770,48	0,00	0,00	0,00	612.770,48	0,00	0,00	0,00	612.770,48	0,00
Comunicações	547.425,06	496.425,06	96.426,69	188.046,50	0,24	308.378,56	95.726,69	175.346,50	0,25	321.078,56	0,00
Administração Geral	547.425,06	496.425,06	96.426,69	188.046,50	0,24	308.378,56	95.726,69	175.346,50	0,25	321.078,56	0,00
Desporto e Lazer	3.199.905,22	2.936.938,54	121.760,23	218.256,39	0,27	2.718.681,95	164.853,45	165.053,45	0,24	2.771.885,09	0,00
Desporto de Rendimento	761.242,18	761.242,18	15.000,00	15.000,00	0,02	746.242,18	15.000,00	15.000,00	0,02	746.242,18	0,00
Desporto Comunitário	2.329.911,82	2.066.945,14	106.760,23	203.256,39	0,25	1.863.688,55	149.853,45	150.053,45	0,21	1.916.891,69	0,00
Lazer	108.751,22	108.751,22	0,00	0,00	0,00	108.751,22	0,00	0,00	0,00	108.751,22	0,00
Encargos Especiais	1.879.559,84	2.529.559,84	1.124.281,08	2.064.353,44	2,58	465.206,40	1.124.281,08	2.064.353,44	2,94	465.206,40	0,00
Serviço da Dívida Interna	1.325.884,79	1.975.884,79	996.721,68	1.781.097,61	2,23	194.787,18	996.721,68	1.781.097,61	2,54	194.787,18	0,00
Transferências	553.675,05	553.675,05	127.559,40	283.255,83	0,35	270.419,22	127.559,40	283.255,83	0,40	270.419,22	0,00
Reserva de Contingência	402.699,44	402.699,44	0,00	0,00	0,00	402.699,44	0,00	0,00	0,00	402.699,44	0,00
Reserva de Contingência	402.699,44	402.699,44	0,00	0,00	0,00	402.699,44	0,00	0,00	0,00	402.699,44	0,00
DESPESAS (INTRA-ORÇAMENTÁRIAS) (II)	7.602.436,21	7.575.069,09	1.575.636,68	2.732.518,11	3,42	4.842.550,98	1.362.890,93	2.096.146,93	2,99	5.478.922,16	0,00
Legislativa	70.000,00	70.000,00	19.518,65	19.518,65	0,02	50.481,35	19.518,65	19.518,65	0,03	50.481,35	0,00
Ação Legislativa	70.000,00	70.000,00	19.518,65	19.518,65	0,02	50.481,35	19.518,65	19.518,65	0,03	50.481,35	0,00
Administração	326.731,55	326.331,55	69.336,04	99.802,77	0,12	226.528,78	69.336,04	99.802,77	0,14	226.528,78	0,00
Administração Geral	326.731,55	326.331,55	69.336,04	99.802,77	0,12	226.528,78	69.336,04	99.802,77	0,14	226.528,78	0,00
Assistência Social	105.000,00	105.000,00	32.562,94	58.199,23	0,07	46.800,77	32.562,94	58.199,23	0,08	46.800,77	0,00
Assistência Comunitária	105.000,00	105.000,00	32.562,94	58.199,23	0,07	46.800,77	32.562,94	58.199,23	0,08	46.800,77	0,00
Previdência Social	30.000,00	30.000,00	0,00	0,00	0,00	30.000,00	0,00	0,00	0,00	30.000,00	0,00
Previdência do Regime Estatutário	30.000,00	30.000,00	0,00	0,00	0,00	30.000,00	0,00	0,00	0,00	30.000,00	0,00

FONTE: SCPI - Contabilidade [9.25.25.832], PREFEITURA MUNICIPAL DE PIRIPIRI

PREFEITURA MUNICIPAL DE PIRIPIRI
RELATÓRIO RESUMIDO DA EXECUÇÃO ORÇAMENTÁRIA
DEMONSTRATIVO DA EXECUÇÃO DAS DESPESAS POR FUNÇÃO E SUBFUNÇÃO
ORÇAMENTOS FISCAIS E DA SEGURIDADE SOCIAL
PERÍODO: Janeiro a Abril 2022/BIMESTRE Março - Abril

RREO - Anexo 2 (LRF, Art. 52, inciso II, alínea "c")

R\$ 1

FUNÇÃO/SUBFUNÇÃO	DOTAÇÃO INICIAL	DOTAÇÃO ATUALIZADA (a)	DESPESAS EMPENHADAS			SALDO (c) = (a-b)	DESPESAS LIQUIDADAS			SALDO (e) = (a-d)	INSCRITAS EM RESTOS A PAGAR NÃO PROCESSADOS (f)
			BIMESTRE	JAN A ABR (b)	% (b/total b)		BIMESTRE	JAN A ABR (d)	% (d/total d)		
Saúde	1.736.329,00	1.836.329,00	468.515,87	892.141,30	1,12	944.187,70	255.770,12	255.770,12	0,36	1.580.558,88	0,00
Atenção Básica	811.667,50	1.573.167,50	468.515,87	892.141,30	1,12	681.026,20	255.770,12	255.770,12	0,36	1.317.397,38	0,00
Assistência Hospitalar e Ambulatorial	661.500,00	0,00	0,00	0,00	0,00	0,00	0,00	0,00	0,00	0,00	0,00
Vigilância Epidemiológica	263.161,50	263.161,50	0,00	0,00	0,00	263.161,50	0,00	0,00	0,00	263.161,50	0,00
Educação	5.303.233,14	5.176.266,02	985.703,18	1.662.856,16	2,08	3.513.409,86	985.703,18	1.662.856,16	2,37	3.513.409,86	0,00
Ensino Fundamental	5.303.233,14	5.176.266,02	985.703,18	1.662.856,16	2,08	3.513.409,86	985.703,18	1.662.856,16	2,37	3.513.409,86	0,00
Cultura	31.142,52	31.142,52	0,00	0,00	0,00	31.142,52	0,00	0,00	0,00	31.142,52	0,00
Difusão Cultural	31.142,52	31.142,52	0,00	0,00	0,00	31.142,52	0,00	0,00	0,00	31.142,52	0,00
TOTAL (III) = (I + II)	203.791.759,59	203.791.759,59	45.705.894,01	80.001.047,64	100,00	123.790.711,95	43.977.704,30	70.205.979,34	100,00	133.585.780,25	0,00

Nota: Durante o exercício, somente as despesas liquidadas são consideradas executadas. No encerramento do exercício, as despesas não liquidadas inscritas em restos a pagar processados são também consideradas executadas.

Dessa forma, para maior transparência, as despesas executadas estão segregadas em:

a) Despesas liquidadas, consideradas aquelas em que houve a entrega do material ou serviço, nos termos do art. 63 da Lei 4.320/64;

b) Despesas empenhadas mas não liquidadas, inscritas em Restos a Pagar processados, consideradas liquidadas no encerramento do exercício, por força do art.35, inciso II da Lei 4.320/64.

JOVENILIA ALVES DE OLIVEIRA MONTEIRO
619.169.273-00
PREFEITA MUNICIPAL

MARIA ELAINE MELO GOMES
038.110.633-08
SEC. MUN. DE FINANÇAS

A SOARES E A B SANTOS SOUSA - ME
21.505.535/0001-94
CONTADORA CRC 004444/O-7

ANTONIO PEREIRA DE CARVALHO FILHO
010.256.663-13
CONTROLADORA GERAL DO MUNICÍPIO

FONTE: SCPI - Contabilidade [9.25.25.832], PREFEITURA MUNICIPAL DE PIRIPIRI

Id:0738335710F5E428

PREFEITURA MUNICIPAL DE PIRIPIRI
RELATÓRIO RESUMIDO DA EXECUÇÃO ORÇAMENTÁRIA
DEMONSTRATIVO DA RECEITA CORRENTE LÍQUIDA
ORÇAMENTO FISCAL E DA SEGURIDADE SOCIAL
MAI/2021 A ABR/2022

RREO – ANEXO 3 (LRF, Art. 53, inciso I)

RS 1

ESPECIFICAÇÃO	EVOLUÇÃO DA RECEITA REALIZADA NOS ÚLTIMOS 12 MESES												TOTAL (ÚLTIMOS 12 MESES)	PREVISÃO ATUALIZADA
	MAI/2021	JUN/2021	JUL/2021	AGO/2021	SET/2021	OUT/2021	NOV/2021	DEZ/2021	JAN/2022	FEV/2022	MAR/2022	ABR/2022		
RECEITAS CORRENTES (I)	14.349.019,44	11.691.804,51	14.564.346,97	16.811.142,74	26.352.918,15	16.491.230,60	16.113.209,05	23.903.297,02	22.197.664,76	18.366.912,42	16.656.358,17	18.357.849,40	215.855.753,23	173.738.542,65
Impostos, Taxas e Contribuições de Melhoria	1.229.232,52	678.861,97	715.044,67	1.081.338,32	578.094,51	499.549,10	488.796,39	657.865,25	3.402.746,88	944.236,88	1.419.079,41	1.030.611,72	12.725.457,62	13.582.973,55
IPU	462.649,87	174.656,65	118.979,13	104.980,78	90.938,73	56.836,84	49.675,95	48.617,55	47.173,46	219.316,90	475.761,35	328.776,32	2.178.363,53	2.423.229,07
ISS	575.016,34	231.801,37	370.456,40	703.632,29	254.109,33	227.268,38	241.447,70	340.863,17	220.042,90	336.103,33	434.404,85	272.952,67	4.208.098,73	4.264.357,98
ITBI	36.220,47	36.599,52	26.709,48	70.598,41	39.970,89	32.581,73	35.384,01	48.949,20	23.146,47	29.555,29	31.297,66	22.576,40	433.589,53	614.779,60
IRRF	102.030,36	181.689,09	136.931,53	145.297,86	149.547,50	147.285,63	126.688,08	182.358,14	2.950.250,32	112.082,67	406.184,88	357.149,21	4.997.495,27	5.100.330,56
Outros Impostos, Taxas e Contribuições de Melhoria	53.315,48	54.115,34	61.968,13	56.828,98	43.528,06	35.576,52	35.600,65	37.077,19	162.133,73	247.178,69	71.430,67	49.157,12	907.910,56	1.180.276,34
Contribuições	319.119,42	318.095,88	766.778,05	12.319,32	1.501.541,13	3.094.085,94	663.496,87	429.639,91	20.941,26	0,00	279.910,70	1.539.156,37	8.945.084,85	6.404.638,61
Recita Patrimonial	177.612,08	169.536,01	183.144,72	126.986,74	595.842,43	1.643.553,41	649.119,33	942.261,23	167.997,30	220.900,99	775.433,63	223.935,43	4.397.123,30	3.314.830,38
Rendimentos de Aplicação Financeira	142.420,14	140.614,99	155.004,20	56.245,23	560.712,82	137.404,27	619.580,16	891.332,92	144.952,15	188.875,78	745.664,29	203.352,88	3.986.159,83	2.691.888,97
Outras Receitas Patrimoniais	35.191,94	28.921,02	28.140,52	70.741,51	35.129,61	26.949,14	29.539,17	50.928,31	23.045,15	32.025,21	29.769,34	20.582,55	410.963,47	622.941,61
Recita Agropecuária	0,00	0,00	0,00	0,00	0,00	0,00	0,00	0,00	0,00	0,00	0,00	0,00	0,00	3.823,37
Recita Industrial	0,00	0,00	0,00	0,00	0,00	0,00	0,00	0,00	0,00	0,00	0,00	0,00	0,00	4.046,37
Recita de Serviços	0,00	0,00	0,00	0,00	0,00	0,00	0,00	0,00	0,00	0,00	0,00	0,00	0,00	45.548,48
Transferências Correntes	12.507.305,42	10.331.540,51	12.704.429,49	15.541.352,33	23.427.679,17	12.600.825,86	14.154.485,78	21.638.137,80	18.534.400,84	17.040.561,51	13.981.199,42	15.500.251,90	187.962.170,03	148.946.663,02
Cota Parte do FPM	3.385.339,03	2.927.792,60	4.000.481,31	3.198.512,44	2.511.911,47	2.799.107,61	3.635.275,66	5.411.817,77	3.764.881,54	5.235.457,16	3.186.071,37	3.776.622,76	43.853.270,72	35.981.350,63
Cota Parte do ICMS	1.144.849,08	1.301.802,81	1.324.834,63	1.405.596,35	1.492.898,34	1.454.058,24	1.498.412,47	1.406.280,68	1.344.455,10	736.331,52	1.256.958,69	1.113.172,35	15.479.650,26	15.954.108,50
Cota Parte do IPVA	124.528,51	152.000,57	157.174,42	121.966,14	136.895,63	90.554,21	62.267,09	649.852,48	866.765,36	1.068.998,29	414.715,34	316.057,96	4.161.376,20	2.650.638,07
Cota Parte do ITR	97,43	74,70	9,00	113,13	2.125,53	3.858,74	422,92	1.476,98	205,64	93,96	138,31	523,19	9.139,53	62.642,72
Transferências da LC 87/1996	0,00	0,00	0,00	0,00	0,00	0,00	0,00	0,00	0,00	0,00	0,00	0,00	0,00	19.646,30
Transferências da LC 61/1989	318,52	292,19	337,48	283,79	337,66	347,56	332,96	1.306,32	349,12	312,17	442,08	449,60	5.109,45	7.155,92
Transferências do FUNDEB	4.358.238,15	4.090.781,97	5.202.789,43	5.603.375,02	5.748.102,90	5.746.054,81	6.077.713,67	6.850.963,02	8.653.309,16	6.514.062,95	5.620.397,12	7.055.554,17	71.521.342,37	50.192.895,16
Outras Transferências Correntes	3.493.934,70	1.858.795,67	2.018.803,22	5.211.505,46	13.535.807,64	2.506.844,69	2.880.061,01	7.316.440,55	3.904.434,72	3.465.305,46	3.502.476,51	3.237.871,87	52.932.281,50	44.078.205,72
Outras Receitas Correntes	115.750,00	193.770,14	194.950,04	49.146,03	249.760,91	132.416,29	157.310,68	235.392,83	71.578,48	161.213,04	200.335,01	63.893,98	1.825.917,43	1.436.018,67
DEDUÇÕES (II)	1.291.647,51	1.233.244,53	1.613.079,08	920.844,32	2.460.280,95	1.277.456,42	1.417.245,41	1.857.488,82	1.021.908,41	1.412.176,12	1.859.335,12	1.021.288,81	17.385.995,50	16.550.231,94
Contribuição do Servidor para o Plano de Previdência	288.948,89	290.669,01	740.845,30	0,00	1.465.610,83	348.526,25	296.423,04	36.645,14	0,00	0,00	279.910,70	0,00	3.747.579,16	3.670.000,00
Compensação Financeira entre Regimes de Previdência	96.641,56	96.641,56	96.641,56	0,00	193.283,12	77.525,29	94.000,22	188.000,44	0,00	0,00	94.000,22	0,00	936.733,97	1.120.000,00
Pendimentos de Aplicações de Recursos Previdenciários	0,00	0,00	0,00	0,00	0,00	0,00	0,00	0,00	0,00	0,00	513.759,06	0,00	513.759,06	1.700.000,00
Dedução de Receita para Formação do Fundeb	906.057,06	845.933,96	775.592,22	920.844,32	801.387,00	851.404,88	1.026.822,15	1.632.843,24	1.021.908,41	1.412.176,12	971.665,14	1.021.288,81	12.187.923,31	10.060.231,94
RECEITA CORRENTE LÍQUIDA (I-II)	13.057.371,93	10.458.559,98	12.951.267,89	15.890.298,42	23.892.637,20	15.213.774,18	14.695.963,64	22.045.808,20	21.175.756,35	16.954.736,30	14.797.023,05	17.336.560,59	198.469.757,73	157.188.310,71
(-) Transferências obrigatórias da União relativas às emendas individuais (art. 166-A, § 1º, da CF) (IV)	0,00	0,00	0,00	0,00	0,00	0,00	0,00	0,00	0,00	0,00	0,00	0,00	0,00	0,00
RECEITA CORRENTE LÍQUIDA AJUSTADA PARA CÁLCULO DOS LIMITES DE ENDIVIDAMENTO (V) = (III - IV)	13.057.371,93	10.458.559,98	12.951.267,89	15.890.298,42	23.892.637,20	15.213.774,18	14.695.963,64	22.045.808,20	21.175.756,35	16.954.736,30	14.797.023,05	17.336.560,59	198.469.757,73	157.188.310,71
(-) Transferências obrigatórias da União relativas às emendas de bancada (art. 168, § 16, da CF) (VI)	0,00	0,00	0,00	0,00	0,00	0,00	0,00	0,00	0,00	0,00	0,00	0,00	0,00	0,00
RECEITA CORRENTE LÍQUIDA AJUSTADA PARA CÁLCULO DOS LIMITES DA DESPESA COM PESSOAL (VII) = (V - VI)	13.057.371,93	10.458.559,98	12.951.267,89	15.890.298,42	23.892.637,20	15.213.774,18	14.695.963,64	22.045.808,20	21.175.756,35	16.954.736,30	14.797.023,05	17.336.560,59	198.469.757,73	157.188.310,71

PREFEITURA MUNICIPAL DE PIRIPIRI
RELATÓRIO RESUMIDO DA EXECUÇÃO ORÇAMENTÁRIA
DEMONSTRATIVO DA RECEITA CORRENTE LÍQUIDA
ORÇAMENTO FISCAL E DA SEGURIDADE SOCIAL
MAI/2021 A ABR/2022

RREO – ANEXO 3 (LRF, Art. 53, inciso I)

RS 1

ESPECIFICAÇÃO	EVOLUÇÃO DA RECEITA REALIZADA NOS ÚLTIMOS 12 MESES												TOTAL (ÚLTIMOS 12 MESES)	PREVISÃO ATUALIZADA
	MAI/2021	JUN/2021	JUL/2021	AGO/2021	SET/2021	OUT/2021	NOV/2021	DEZ/2021	JAN/2022	FEV/2022	MAR/2022	ABR/2022		

JOVENILIA ALVES DE OLIVEIRA MONTEIRO
619.169.273-00
PREFEITA MUNICIPAL

MARIA ELAINE MELO GOMES
038.110.633-08
SEC. MUN. DE FINANÇAS

A SOARES E A B SANTOS SOUSA - ME
21.505.535/0001-94
CONTADORA CRC 004444/O-7

ANTONIO PEREIRA DE CARVALHO FILHO
010.256.663-13
CONTROLADORA GERAL DO MUNICÍPIO

Id:01AB1D759ACDE42C

RELATÓRIO RESUMIDO DA EXECUÇÃO ORÇAMENTÁRIA
DEMONSTRATIVOS DAS RECEITAS E DESPESAS PREVIDENCIÁRIAS
DO REGIME PRÓPRIO DOS SERVIDORES PÚBLICOS
PERÍODO: Janeiro a Abril 2022/BIMESTRE Março - Abril

1 of 5

RREO – ANEXO 4 (LRF, art. 53, inciso II)

RS 1

FUNDO EM CAPITALIZAÇÃO (PLANO PREVIDENCIÁRIO)			
RECEITAS PREVIDENCIÁRIAS - RPPS (FUNDO EM CAPITALIZAÇÃO)	PREVISÃO ATUALIZADA (a)	RECEITAS REALIZADAS ATÉ O BIMESTRE (b)	
RECEITAS CORRENTES (I)	11.510.000,00	1.482.017,88	
Receita de Contribuições dos Segurados	3.670.000,00	279.910,70	
Ativo	3.600.000,00	279.910,70	
Inativo	35.000,00	0,00	
Pensionista	35.000,00	0,00	
Receita de Contribuições Patronais	4.945.000,00	594.347,90	
Ativo	4.875.000,00	594.347,90	
Inativo	35.000,00	0,00	
Pensionista	35.000,00	0,00	
Receita Patrimonial	1.700.000,00	513.759,06	
Receitas Imobiliárias	0,00	0,00	
Receitas de Valores Mobiliários	1.700.000,00	513.759,06	
Outras Receitas Patrimoniais	0,00	0,00	
Receita de Serviços	0,00	0,00	
Outras Receitas Correntes	1.195.000,00	94.000,22	
Compensação Financeira entre os Regimes	1.120.000,00	94.000,22	
Aportes Periódicos para Amortização de Déficit Atuarial do RPPS (II)	30.000,00	0,00	
Demais Receitas Correntes	45.000,00	0,00	
RECEITAS DE CAPITAL (III)	0,00	0,00	
Alienação de Bens, Direitos e Ativos	0,00	0,00	
Amortização de Empréstimos	0,00	0,00	
Outras Receitas de Capital	0,00	0,00	
TOTAL DAS RECEITAS DO FUNDO EM CAPITALIZAÇÃO - (IV) = (I + III - II)	11.480.000,00	1.482.017,88	

DESPESAS PREVIDENCIÁRIAS - RPPS (FUNDO EM CAPITALIZAÇÃO)	DOTAÇÃO ATUALIZADA (c)	DESPESAS EMPENHADAS ATÉ O BIMESTRE (d)	DESPESAS LIQUIDADAS ATÉ O BIMESTRE (e)	DESPESAS PAGAS ATÉ O BIMESTRE (f)	INSCRITAS EM RESTOS A PAGAR NÃO PROCESSADOS NO EXERCÍCIO (g)
Benefícios	10.290.000,00	7.103.908,45	7.103.908,45	621.287,36	0,00
Aposentadorias	8.965.000,00	6.306.083,45	6.306.083,45	549.785,62	0,00
Pensões por Morte	1.325.000,00	797.825,00	797.825,00	71.501,74	0,00
Outras Despesas Previdenciárias	0,00	0,00	0,00	0,00	0,00
Compensação Financeira entre os Regimes	0,00	0,00	0,00	0,00	0,00
Demais Despesas Previdenciárias	0,00	0,00	0,00	0,00	0,00
TOTAL DAS DESPESAS DO FUNDO EM CAPITALIZAÇÃO (V)	10.290.000,00	7.103.908,45	7.103.908,45	621.287,36	0,00

FONTE: SCPI - Contabilidade [9.25.25.832], PREFEITURA MUNICIPAL DE PIRIPIRI

RELATÓRIO RESUMIDO DA EXECUÇÃO ORÇAMENTÁRIA
DEMONSTRATIVOS DAS RECEITAS E DESPESAS PREVIDENCIÁRIAS
DO REGIME PRÓPRIO DOS SERVIDORES PÚBLICOS
PERÍODO: Janeiro a Abril 2022/BIMESTRE Março - Abril

2 of 5

RREO – ANEXO 4 (LRF, art. 53, inciso II)

RS 1

RESULTADO PREVIDENCIÁRIO - FUNDO EM CAPITALIZAÇÃO (VI) = (IV - V) 1.190.000,00 -5.621.890,57 -5.621.890,57 860.730,52 0,00

RECURSOS RPPS ARRECADADOS EM EXERCÍCIOS ANTERIORES	PREVISÃO ORÇAMENTÁRIA
VALOR	0,00

RESERVA ORÇAMENTÁRIA DO RPPS	PREVISÃO ORÇAMENTÁRIA
VALOR	920.000,00

APORTES DE RECURSOS PARA O FUNDO EM CAPITALIZAÇÃO DO RPPS	APORTES REALIZADOS
Plano de Amortização - Contribuição Patronal Suplementar	0,00
Plano de Amortização - Aporte Periódico de Valores Predefinidos	0,00
Outros Aportes para o RPPS	0,00
Recursos para Cobertura de Déficit Financeiro	0,00

BENS E DIREITOS DO RPPS (FUNDO EM CAPITALIZAÇÃO)	SALDO ATUAL
Caixa e Equivalentes de Caixa	46.169,83
Investimentos e Aplicações	0,00
Outros Bens e Direitos	0,00

FUNDO EM REPARTIÇÃO (PLANO FINANCEIRO)		
RECEITAS PREVIDENCIÁRIAS - RPPS (FUNDO EM REPARTIÇÃO)	PREVISÃO ATUALIZADA (a)	RECEITAS REALIZADAS ATÉ O BIMESTRE (b)
RECEITAS CORRENTES (VII)	0,00	0,00
Receita de Contribuições dos Segurados	0,00	0,00
Ativo	0,00	0,00
Inativo	0,00	0,00
Pensionista	0,00	0,00
Receita de Contribuições Patronais	0,00	0,00
Ativo	0,00	0,00
Inativo	0,00	0,00
Pensionista	0,00	0,00
Receita Patrimonial	0,00	0,00
Receitas Imobiliárias	0,00	0,00
Receitas de Valores Mobiliários	0,00	0,00
Outras Receitas Patrimoniais	0,00	0,00
Receita de Serviços	0,00	0,00
Outras Receitas Correntes	0,00	0,00
Compensação Financeira entre os Regimes	0,00	0,00
Demais Receitas Correntes	0,00	0,00

FONTE: SCPI - Contabilidade [9.25.25.832], PREFEITURA MUNICIPAL DE PIRIPIRI

**RELATÓRIO RESUMIDO DA EXECUÇÃO ORÇAMENTÁRIA
 DEMONSTRATIVOS DAS RECEITAS E DESPESAS PREVIDENCIÁRIAS
 DO REGIME PRÓPRIO DOS SERVIDORES PÚBLICOS
 PERÍODO: Janeiro a Abril 2022/BIMESTRE Março - Abril**

3 of 5

RREO – ANEXO 4 (LRF, art. 53, inciso II)		RS 1
RECEITAS DE CAPITAL (VIII)	0,00	0,00
Alienação de Bens, Direitos e Ativos	0,00	0,00
Amortização de Empréstimos	0,00	0,00
Outras Receitas de Capital	0,00	0,00
TOTAL DAS RECEITAS DO FUNDO EM REPARTIÇÃO (IX) = (VII + VIII)	0,00	0,00

DESPESAS PREVIDENCIÁRIAS - RPPS (FUNDO EM REPARTIÇÃO)	DOTAÇÃO ATUALIZADA (e)	DESPESAS EMPENHADAS ATÉ O BIMESTRE (d)	DESPESAS LIQUIDADAS ATÉ O BIMESTRE (e)	DESPESAS PAGAS ATÉ O BIMESTRE (f)	INSCRITAS EM RESTOS A PAGAR NÃO PROCESSADOS NO EXERCÍCIO (g)
Benefícios	0,00	0,00	0,00	0,00	0,00
Aposentadorias	0,00	0,00	0,00	0,00	0,00
Pensões por Morte	0,00	0,00	0,00	0,00	0,00
Outras Despesas Previdenciárias	0,00	0,00	0,00	0,00	0,00
Compensação Financeira entre os Regimes	0,00	0,00	0,00	0,00	0,00
Demais Despesas Previdenciárias	0,00	0,00	0,00	0,00	0,00
TOTAL DAS DESPESAS DO FUNDO EM REPARTIÇÃO (X)	0,00	0,00	0,00	0,00	0,00
RESULTADO PREVIDENCIÁRIO - FUNDO EM REPARTIÇÃO (XI) = (IX - X)	0,00	0,00	0,00	0,00	0,00

APORTES DE RECURSOS PARA O FUNDO EM REPARTIÇÃO DO RPPS	APORTES REALIZADOS
Recursos para Cobertura de Insuficiências Financeiras	0,00
Recursos para Formação de Reserva	0,00

BENS E DIREITOS DO RPPS (FUNDO EM REPARTIÇÃO)	SALDO ATUAL
Caixa e Equivalentes de Caixa	0,00
Investimentos e Aplicações	0,00
Outros Bens e Direitos	0,00

ADMINISTRAÇÃO DO REGIME PRÓPRIO DE PREVIDÊNCIA DOS SERVIDORES - RPPS		
RECEITAS DA ADMINISTRAÇÃO - RPPS	PREVISÃO ATUALIZADA (a)	RECEITAS REALIZADAS ATÉ O BIMESTRE (b)
Receitas Correntes	1.845.000,00	0,00
TOTAL DAS RECEITAS DA ADMINISTRAÇÃO RPPS (XII)	1.845.000,00	0,00

FONTE: SCPI - Contabilidade [9.25.25.832], PREFEITURA MUNICIPAL DE PIRIPIRI

**RELATÓRIO RESUMIDO DA EXECUÇÃO ORÇAMENTÁRIA
 DEMONSTRATIVOS DAS RECEITAS E DESPESAS PREVIDENCIÁRIAS
 DO REGIME PRÓPRIO DOS SERVIDORES PÚBLICOS
 PERÍODO: Janeiro a Abril 2022/BIMESTRE Março - Abril**

4 of 5

RREO – ANEXO 4 (LRF, art. 53, inciso II)		RS 1			
DESPESAS DA ADMINISTRAÇÃO - RPPS	DOTAÇÃO ATUALIZADA (e)	DESPESAS EMPENHADAS ATÉ O BIMESTRE (d)	DESPESAS LIQUIDADAS ATÉ O BIMESTRE (e)	DESPESAS PAGAS ATÉ O BIMESTRE (f)	INSCRITAS EM RESTOS A PAGAR NÃO PROCESSADOS NO EXERCÍCIO (g)
Despesas Correntes (XIII)	1.645.000,00	504.474,75	246.474,75	32.106,94	0,00
Pessoal e Encargos Sociais	411.000,00	240.152,38	240.152,38	25.784,57	0,00
Demais Despesas Correntes	1.234.000,00	264.322,37	6.322,37	6.322,37	0,00
Despesas de Capital (XIV)	200.000,00	0,00	0,00	0,00	0,00
TOTAL DAS DESPESAS DA ADMINISTRAÇÃO RPPS (XV) = (XIII) + (XIV)	1.845.000,00	504.474,75	246.474,75	32.106,94	0,00
RESULTADO DA ADMINISTRAÇÃO RPPS (XVI) = (XII-XV)	0,00	-504.474,75	-246.474,75	-32.106,94	0,00

BENS E DIREITOS DO RPPS - ADMINISTRAÇÃO DO RPPS	SALDO ATUAL
Caixa e Equivalentes de Caixa	0,00
Investimentos e Aplicações	0,00
Outros Bens e Direitos	0,00

BENEFÍCIOS PREVIDENCIÁRIO MANTIDOS PELO TESOURO		
RECEITAS PREVIDENCIÁRIAS (BENEFÍCIOS MANTIDOS PELO TESOURO)	PREVISÃO ATUALIZADA (a)	RECEITAS REALIZADAS ATÉ O BIMESTRE (b)
Contribuições dos Servidores	0,00	0,00
Demais Receitas Previdenciárias	0,00	0,00
TOTAL DAS RECEITAS (BENEFÍCIOS MANTIDOS PELO TESOURO) (XVII)	0,00	0,00

DESPESAS PREVIDENCIÁRIAS (BENEFÍCIOS MANTIDOS PELO TESOURO)	DOTAÇÃO ATUALIZADA (e)	DESPESAS EMPENHADAS ATÉ O BIMESTRE (d)	DESPESAS LIQUIDADAS ATÉ O BIMESTRE (e)	DESPESAS PAGAS ATÉ O BIMESTRE (f)	INSCRITAS EM RESTOS A PAGAR NÃO PROCESSADOS NO EXERCÍCIO (g)
Aposentadorias	0,00	0,00	0,00	0,00	0,00
Pensões	0,00	0,00	0,00	0,00	0,00
Outras Despesas Previdenciárias	0,00	0,00	0,00	0,00	0,00
TOTAL DAS DESPESAS (BENEFÍCIOS MANTIDOS PELO TESOURO) (XVIII)	0,00	0,00	0,00	0,00	0,00
RESULTADO DOS BENEFÍCIOS MANTIDOS PELO TESOURO (XIX) = (XVII - XVIII)	0,00	0,00	0,00	0,00	0,00

JOVENILIA ALVES DE OLIVEIRA MONTEIRO
 619.169.273-00
 PREFEITA MUNICIPAL

MARIA ELAINE MELO GOMES
 038.110.633-08
 SEC. MUN. DE FINANÇAS

A SOARES E A B SANTOS SOUSA - ME
 21.505.535/0001-94
 CONTADORA CRC 004444/O-7

FONTE: SCPI - Contabilidade [9.25.25.832], PREFEITURA MUNICIPAL DE PIRIPIRI

RELATÓRIO RESUMIDO DA EXECUÇÃO ORÇAMENTÁRIA
DEMONSTRATIVOS DAS RECEITAS E DESPESAS PREVIDENCIÁRIAS
DO REGIME PRÓPRIO DOS SERVIDORES PÚBLICOS
PERÍODO: Janeiro a Abril 2022/BIMESTRE Março - Abril

5 of 5

RREO - ANEXO 4 (LRF, art. 53, inciso II)

ANTONIO PEREIRA DE CARVALHO FILHO
010.256.663-13
CONTROLADORA GERAL DO MUNICÍPIO

RS II

Nota: Durante o exercício, somente as despesas liquidadas são consideradas executadas. No encerramento do exercício, as despesas não liquidadas inscritas em restos a pagar processados são também consideradas executadas.
Dessa forma, para maior transparência, as despesas executadas estão segregadas em:
. a) Despesas liquidadas, consideradas aquelas em que houve a entrega do material ou serviço, nos termos do art. 63 da Lei 4.320/64;
. b) Despesas empenhadas mas não liquidadas, inscritas em Restos a Pagar processados, consideradas liquidadas no encerramento do exercício, por força do art.35, inciso II da Lei 4.320/64.

FONTE: SCPI - Contabilidade [9.25.25.832], PREFEITURA MUNICIPAL DE PIRIPIRI

Id:12525F19FD45E431

PREFEITURA MUNICIPAL DE PIRIPIRI
RELATÓRIO RESUMIDO DA EXECUÇÃO ORÇAMENTÁRIA
DEMONSTRATIVO DOS RESULTADOS PRIMÁRIO E NOMINAL
ORÇAMENTO FISCAL E DA SEGURIDADE SOCIAL
PERÍODO: Janeiro a Abril 2022/BIMESTRE Março - Abril

Page 1 of 3

RS I

RREO - ANEXO 6 (LRF, art. 53, inciso III)

RECEITAS PRIMÁRIAS	PREVISÃO ATUALIZADA	RECEITAS REALIZADAS (a)	
		Jan a Abr/2022	
RECEITAS CORRENTES (I)	163.678.310,71		71.151.746,27
Impostos, Taxas e Contribuições de Melhoria	13.582.973,55		6.796.674,89
IPTU	2.423.229,07		1.071.028,03
ISS	4.264.357,98		1.263.503,75
ITBI	614.779,60		106.575,82
IRRF	5.100.330,56		3.825.667,08
Outros Impostos, Taxas e Contribuições de Melhoria	1.180.276,34		529.900,21
Contribuições	6.404.638,61		1.840.008,33
Receita Patrimonial	3.314.830,58		1.388.267,35
Aplicações Financeiras (II)	2.733.192,80		1.282.845,10
Outras Receitas Patrimoniais	581.637,78		105.422,25
Transferências Correntes	138.886.431,08		60.629.375,19
Cota Parte do FPM	29.656.031,72		12.786.426,35
Cota Parte do ICMS	12.763.286,80		3.534.647,36
Cota Parte do IPVA	2.120.510,46		2.352.745,97
Cota Parte do ITR	50.130,18		768,92
Transferências da LC 87/1996	19.646,30		0,00
Transferências da LC 61/1989	5.724,74		1.374,63
Transferências do FUNDEB	50.192.895,16		27.843.323,40
Outras Transferências Correntes	44.078.205,72		14.110.088,56
Demais Receitas Correntes	1.489.436,89		497.420,51
Outras Receitas Financeiras (III)	0,00		0,00
Receitas Correntes Resistentes	1.489.436,89		497.420,51
RECEITAS PRIMÁRIAS CORRENTES (IV) = I - II - III	160.945.117,91		69.868.901,17
RECEITAS DE CAPITAL (V)	34.213.448,88		1.930.748,92
Operações de Crédito (VI)	18.054.045,07		468.961,89
Amortização de Empréstimos (VII)	4.493.697,90		0,00
Alienação de Bens	903.555,98		281.373,15
Receitas de Alienação de Investimentos Temporários (VIII)	0,00		0,00
Receitas de Alienação de Investimentos Permanentes (IX)	0,00		0,00
Outras Alienações de Bens	903.555,98		281.373,15
Transferências de Capital	10.447.424,78		1.180.413,88
Convênios	5.957.163,64		1.180.413,88
Outras Transferências de Capital	4.490.261,14		0,00
Outras Receitas de Capital	314.725,15		0,00
Outras Receitas de Capital Não Primárias (X)	0,00		0,00
Outras Receitas de Capital Primárias	314.725,15		0,00
RECEITAS PRIMÁRIAS DE CAPITAL (XI) = (V-VI-VII-VIII-IX-X)	11.665.705,91		1.461.787,03
RECEITA PRIMÁRIA TOTAL (XII) = (IV+XI)	172.610.823,82		71.330.688,20

FONTE: SCPI - Contabilidade [9.25.25.832], PREFEITURA MUNICIPAL DE PIRIPIRI

Id:1518EA0AB859E437

PREFEITURA MUNICIPAL DE PIRIPIRI
RELATÓRIO RESUMIDO DA EXECUÇÃO ORÇAMENTÁRIA
DEMONSTRATIVO DOS RESTOS A PAGAR POR PODER E ORÇÃO
ORÇAMENTO FISCAL E DA SEGURIDADE SOCIAL
PERÍODO: Janeiro a Abril 2022/BIMESTRE Março - Abril

1 of 1

RREO – Anexo 7 (LRF, art. 53, inciso V)

RS 1

PODER / ORÇÃO	RESTOS A PAGAR PROCESSADOS E NÃO PROCESSADOS LIQUIDADOS EM EXERCÍCIOS ANTERIORES					RESTOS A PAGAR NÃO PROCESSADOS					Saldo Total L = (e + k)	
	Inscritos					Inscritos						
	Exercícios Anteriores (a)	Em 31 de Dezembro 2021 (b)	Pagos (c)	Cancelados (d)	Saldo e = (a+b) - (c+d)	Exercícios Anteriores (f)	Em 31 de Dezembro 2021 (g)	Liquidados (h)	Pagos (i)	Cancelados (j)		Saldo k = (f+g) - (h+i)
RESTOS A PAGAR (EXCETO INTRA-ORÇAMENTÁRIOS) (I)	737.883,65	16.506.986,17	16.341.494,84	8.730,27	894.644,71	465.035,72	2.376.317,14	1.539.126,23	1.539.126,23	6.589,52	1.295.637,11	2.190.281,82
01 PODER LEGISLATIVO	61.908,38	500,00	9.967,27	0,00	52.441,11	101.688,06	0,00	0,00	0,00	0,00	101.688,06	154.129,17
0101 CAMARA MUNICIPAL	61.908,38	500,00	9.967,27	0,00	52.441,11	101.688,06	0,00	0,00	0,00	0,00	101.688,06	154.129,17
02 PODER EXECUTIVO	675.975,27	16.506.486,17	16.331.527,57	8.730,27	842.203,60	363.347,66	2.376.317,14	1.539.126,23	1.539.126,23	6.589,52	1.193.949,05	2.036.152,65
0202 PROCURADORIA GERAL DO MUNICIPIO - PROGER	0,00	0,00	0,00	0,00	0,00	0,00	50.000,00	50.000,00	50.000,00	0,00	0,00	0,00
0205 S. MUN. DE PLANEJ. IND. COM. E DES. ECONOM. - SEPLAN	0,00	43.131,56	33.699,00	0,00	9.432,56	0,00	67.274,00	55.283,46	55.283,46	0,00	11.988,54	21.421,10
0206 SECRETARIA MUNICIPAL DE FINANÇAS - SEFIN	0,00	0,00	0,00	0,00	0,00	0,00	5.454,54	5.454,54	5.454,54	0,00	0,00	0,00
0207 FUNDO MUNICIPAL DE SAÚDE - FMS	269.083,07	3.325.400,97	3.281.395,03	8.730,27	304.358,74	154.255,38	811.531,91	519.363,47	519.363,47	6.589,52	439.834,30	744.193,04
0208 FUNDO MUNICIPAL DE TRABALHO E DES. SOCIAL-FMTDE	401.367,93	64.356,58	55.273,30	0,00	410.451,21	121.055,27	32.200,00	12.000,00	12.000,00	0,00	141.255,27	551.706,48
0210 F.M.DE M.DE D.DA ED.BA.DEVALDOS PR.DA ED-FUNDEB	0,00	12.628.855,06	12.628.855,06	0,00	0,00	0,00	0,00	0,00	0,00	0,00	0,00	0,00
0211 SEC. MUN. DA JUV. CULT., ESPORTE E TURISMO-SEJUCE	0,00	27.510,00	27.510,00	0,00	0,00	0,00	0,00	0,00	0,00	0,00	0,00	0,00
0212 INSTITUTO MUNICIPAL DE PREVIDÊNCIA PRÓPRIA	5.440,20	0,00	0,00	0,00	5.440,20	0,00	0,00	0,00	0,00	0,00	0,00	5.440,20
0213 SECRETARIA MUNICIPAL DE COMUNICAÇÃO - SECOM	0,00	0,00	0,00	0,00	0,00	0,00	7.538,00	2.400,00	2.400,00	0,00	5.138,00	5.138,00
0214 SECRETARIA MUNICIPAL DE ADMINISTRAÇÃO-SEAD	0,00	8.537,04	0,00	0,00	8.537,04	23.336,18	130.935,75	129.804,25	129.804,25	0,00	24.467,68	33.004,72
0216 FUNDO MUNICIPAL DE EDUCAÇÃO - FME	0,00	114.469,15	114.469,15	0,00	0,00	0,00	24.000,00	24.000,00	24.000,00	0,00	0,00	0,00
0218 SEC. M. DE DES.U. OBRAS E SERV. PÚBLICOS - SEDESP	0,00	204.192,57	100.292,79	0,00	103.899,78	64.700,83	1.092.919,67	586.355,24	586.355,24	0,00	571.265,26	675.165,04
0219 SECRETARIA MUNICIPAL DE DESENVOLVIMENTO RURAL - SDR	84,07	90.033,24	90.033,24	0,00	84,07	0,00	154.463,27	154.463,27	154.463,27	0,00	0,00	84,07
RESTOS A PAGAR (INTRA-ORÇAMENTÁRIOS) (II)	4.539,65	1.206.645,43	15.736,16	0,00	1.195.448,92	6.175,27	957.035,07	0,00	0,00	111.432,61	851.777,73	2.047.226,65
01 PODER LEGISLATIVO	4.539,65	0,00	0,00	0,00	4.539,65	6.175,27	0,00	0,00	0,00	0,00	6.175,27	10.714,92
02 PODER EXECUTIVO	0,00	1.206.645,43	15.736,16	0,00	1.190.909,27	0,00	957.035,07	0,00	0,00	111.432,61	845.602,46	2.036.511,73
TOTAL (III) = (I + II)	742.423,30	17.713.631,60	16.357.231,00	8.730,27	2.090.093,63	471.210,99	3.333.352,21	1.539.126,23	1.539.126,23	118.022,13	2.147.414,84	4.237.508,47

JOVENILIA ALVES DE OLIVEIRA MONTEIRO
619.169.273-00
PREFEITA MUNICIPAL

MARIA ELAINE MELO GOMES
038.110.633-08
SEC. MUN. DE FINANÇAS

A SOARES E A B SANTOS SOUSA - ME
21.505.535/0001-94
CONTADORA CRC 004444/O-7

ANTONIO PEREIRA DE CARVALHO FILHO
010.256.683-13
CONTROLADORA GERAL DO MUNICIPIO

FONTE: SCPI - Contabilidade [9.25.25.832], PREFEITURA MUNICIPAL DE PIRIPIRI

Id:0047D7FD3D43E43D

PREFEITURA MUNICIPAL DE PIRIPIRI
RELATÓRIO RESUMIDO DA EXECUÇÃO ORÇAMENTÁRIA
DEMONSTRATIVO DAS RECEITAS E DESPESAS COM MANUTENÇÃO E DESENVOLVIMENTO DO ENSINO - MDE - MUNICÍPIOS
ORÇAMENTO FISCAL E DA SEGURIDADE SOCIAL
PERÍODO: Janeiro a Abril 2022/BIMESTRE Março - Abril

Page 1 of 5
RS Milhares

RREO – Anexo 8 (LDB, Art. 72)

RECEITAS RESULTANTES DE IMPOSTOS (Art. 212 e 212-A da Constituição Federal)			
RECEITA RESULTANTE DE IMPOSTOS	PREVISÃO ATUALIZADA (a)	RECEITAS REALIZADAS JAN A ABR	
1- RECEITA DE IMPOSTOS	12.402.697,21	6.266.774,68	
1.1- Receita Resultante do Imposto sobre a Propriedade Predial e Territorial Urbana – IPTU	2.423.229,07	1.071.028,03	
1.2- Receita Resultante do Imposto sobre Transmissão Inter Vivos – ITBI	614.779,60	106.575,82	
1.3- Receita Resultante do Imposto sobre Serviços de Qualquer Natureza – ISS	4.264.357,98	1.263.503,75	
1.4- Receita Resultante do Imposto de Renda Retido na Fonte – IRRF	5.100.330,56	3.825.667,08	
2- RECEITA DE TRANSFERÊNCIAS CONSTITUCIONAIS E LEGAIS	54.655.915,84	23.103.001,71	
2.1- Cota-Parte FPM	35.981.350,63	15.983.032,83	
2.1.1- Parcela referente à CF, art. 159, I, alínea B	31.626.594,56	15.983.032,83	
2.1.2- Parcela referente à CF, art. 159, I, alínea D e E	4.354.756,07	0,00	
2.2- Cota-Parte ICMS	15.954.108,50	4.450.917,66	
2.3- Cota-Parte IPI-Exportação	7.155,92	1.552,97	
2.4- Cota-Parte ITR	62.662,72	961,10	
2.5- Cota-Parte IPVA	2.650.638,07	2.666.537,15	
2.6- Cota-Parte IOF-Ouro	0,00	0,00	
2.7- Compensações Financeiras Provenientes de Impostos e Transferências Constitucionais	0,00	0,00	
3- TOTAL DA RECEITA DE IMPOSTOS (1 + 2)	67.058.613,05	29.369.776,39	
4- TOTAL DESTINADO AO FUNDEB - 20% DE ((2.1.1) + (2.2) + (2.3) + (2.4) + (2.5))	10.060.231,94	4.427.038,48	
5- VALOR MÍNIMO A SER APLICADO ALÉM DO VALOR DESTINADO AO FUNDEB - 5% DE ((2.1.1) + (2.2) + (2.3) + (2.4) + (2.5)) + 25% DE ((1.1) + (1.2) + (1.3) + (1.4) + (2.1.2) + (2.6) + (2.7))	6.704.421,31	2.721.843,76	
FUNDEB			
RECEITAS RECEBIDAS DO FUNDEB NO EXERCÍCIO	PREVISÃO ATUALIZADA (a)	RECEITAS REALIZADAS JAN A ABR	
6- RECEITAS RECEBIDAS DO FUNDEB	50.490.712,42	28.017.103,94	
6.1 - FUNDEB - Impostos e Transferências de Impostos	28.376.229,56	17.077.767,93	
6.1.1 - Principal	28.078.412,30	16.903.987,39	
6.1.2 - Rendimentos de Aplicação Financeira	297.817,26	173.780,54	
6.2 - FUNDEB - Complementação da União - VAAF	15.418.824,50	5.521.293,68	
6.2.1 - Principal	15.418.824,50	5.521.293,68	
6.2.2 - Rendimentos de Aplicação Financeira	0,00	0,00	
6.3 - FUNDEB - Complementação da União - VAAT	6.695.658,36	5.418.042,33	
6.3.1 - Principal	6.695.658,36	5.418.042,33	
6.3.2 - Rendimentos de Aplicação Financeira	0,00	0,00	
7- RESULTADO LÍQUIDO DAS TRANSFERÊNCIAS DO FUNDEB (6.1.1 - 4)	18.018.180,36	12.476.948,91	
RECURSOS RECEBIDOS EM EXERCÍCIOS ANTERIORES E NÃO UTILIZADOS (SUPERÁVIT)		VALOR	
8- TOTAL DOS RECURSOS DE SUPERÁVIT		648.183,01	
8.1 - SUPERÁVIT DO EXERCÍCIO IMEDIATAMENTE ANTERIOR		648.183,01	
8.2 - SUPERÁVIT RESIDUAL DE OUTROS EXERCÍCIOS		0,00	
9- TOTAL DOS RECURSOS DO FUNDEB DISPONÍVEIS PARA UTILIZAÇÃO (6 + 8)		28.665.286,95	

PREFEITURA MUNICIPAL DE PIRIPIRI
RELATÓRIO RESUMIDO DA EXECUÇÃO ORÇAMENTÁRIA
DEMONSTRATIVO DAS RECEITAS E DESPESAS COM MANUTENÇÃO E DESENVOLVIMENTO DO ENSINO - MDE - MUNICÍPIOS
ORÇAMENTO FISCAL E DA SEGURIDADE SOCIAL

PERÍODO: Janeiro a Abril 2022/BIMESTRE Março - Abril

Page 2 of 5

R\$ Milhares

RREO – Anexo 8 (LDB, Art. 72)

DESPESAS COM RECURSOS DO FUNDEB	DOTAÇÃO ATUALIZADA (c)	DESPESAS EMPENHADAS JAN A ABR (d)	DESPESAS LIQUIDADAS JAN A ABR (e)	DESPESAS PAGAS JAN A ABR (f)	INSCRITAS EM RESTOS A PAGAR NÃO PROCESSADOS (g)	
10 - PROFISSIONAIS DA EDUCAÇÃO BÁSICA	42.114.868,13	17.899.996,84	17.899.996,84	17.889.922,46	0,00	
10.1 - Educação Infantil	12.177.898,38	3.283.639,26	3.283.639,26	3.283.639,26	0,00	
10.1.1 - Creche	3.889.789,11	1.088.435,64	1.088.435,64	1.088.435,64	0,00	
10.1.2 - Pré - Escola	8.288.109,27	2.195.203,62	2.195.203,62	2.195.203,62	0,00	
10.2 - Ensino Fundamental	29.936.969,75	14.616.357,58	14.616.357,58	14.606.283,20	0,00	
11 - OUTRAS DESPESAS	8.217.993,80	4.423.083,59	4.423.083,59	2.946.153,59	0,00	
11.1 - Educação Infantil	4.050.019,11	2.214.766,96	2.214.766,96	943.166,96	0,00	
11.1.1 - Creche	379.297,01	40.300,00	40.300,00	40.300,00	0,00	
11.1.2 - Pré - Escola	3.670.722,10	2.174.466,96	2.174.466,96	902.866,96	0,00	
11.2 - Ensino Fundamental	4.167.974,69	2.208.316,63	2.208.316,63	2.002.987,03	0,00	
12 - TOTAL DAS DESPESAS COM RECURSOS DO FUNDEB (10 + 11)	50.332.861,93	22.323.080,43	22.323.080,43	20.836.076,45	0,00	
INDICADORES DO FUNDEB						
DESPESAS CUSTEADAS COM RECEITA DO FUNDEB RECEBIDA NO EXERCÍCIO	DESPESAS EMPENHADAS JAN A ABR (d)	DESPESAS LIQUIDADAS JAN A ABR (e)	DESPESAS PAGAS JAN A ABR (f)	INSCRITAS EM RESTOS A PAGAR NÃO PROCESSADOS (g)	INSCRITAS EM RESTOS A PAGAR NÃO PROC. (sem disponibilidade de caixa) (h)	
13 - Total das Despesas do FUNDEB com Profissionais da Educação Básica	17.899.996,84	17.899.996,84	17.889.922,46	0,00	0,00	
14 - Total das Despesas custeadas com FUNDEB - Impostos e Transferências de Impostos	14.788.050,83	14.788.050,83	14.572.646,85	0,00	0,00	
15 - Total das Despesas custeadas com FUNDEB - Complementação da União - VAAF	2.215.063,20	2.215.063,20	2.215.063,20	0,00	0,00	
16 - Total das Despesas custeadas com FUNDEB - Complementação da União - VAAT	5.319.966,40	5.319.966,40	4.048.366,40	0,00	0,00	
17 - Total das Despesas custeadas com FUNDEB - Complementação da União - VAAT aplicadas na Educação Infantil	5.319.966,40	5.319.966,40	4.048.366,40	0,00	0,00	
18 - Total das Despesas custeadas com FUNDEB - Complementação da União - VAAT aplicadas em Despesa de Capital	2.166.766,96	2.166.766,96	895.166,96	0,00	0,00	
INDICADORES - Art. 212-A, inciso XI e § 3º - Constituição Federal ²	VALOR EXIGIDO (i)	VALOR APLICADO (j)	VALOR CONSIDERADO APÓS DEDUÇÕES (k)	% APLICADO (l)		
19 - Mínimo de 70% do FUNDEB na Remuneração dos Profissionais da Educação Básica	19.611.972,76	17.899.996,84	17.899.996,84	63,89		
20 - Percentual de 50% da Complementação da União ao FUNDEB (VAAT) na Educação Infantil	2.709.021,17	5.319.966,40	5.319.966,40	98,19		
21 - Mínimo de 15% da Complementação da União ao FUNDEB - VAAT em Despesa de Capital	812.706,35	2.166.766,96	2.166.766,96	39,99		
INDICADOR - Art.25, § 3º - Lei nº 14.113, de 2020 - (Máximo de 10% de Superávit) ³	VALOR MÁX. PERMIT. (m)	VALOR NÃO APLICADO (n)	VALOR NÃO APLICADO APÓS AJUSTE (o)	% NÃO APLICADO (p)		
22 - Total da Receita Recebida e não Aplicada no Exercício	2.801.710,39	5.694.023,51	5.694.023,51	20,32		
INDICADOR - Art.25, § 3º - Lei nº 14.113, de 2020 (Aplicação do Superávit de Exercício Anterior)	Valor de Superávit Permitido no Exercício Anterior (q)	Valor não Aplicado No Exercício Anterior (r)	Valor de Superávit Aplicado até o 1º Quadrimestre (s)	Valor Aplicado Até o 1º Quadrimestre Que Integrará o Limite Constitucional (t)	Valor Aplicado Após o 1º Quadrimestre (u)	Valor Não Aplicado (v)
23 - Total das Despesas Custeadas com Superávit do FUNDEB	0,00	0,00	0,00	0,00	0,00	0,00
23.1 - Total das Despesas custeadas com FUNDEB - Impostos e Transferências de Impostos	0,00	0,00	0,00	0,00	0,00	0,00
23.2 - Total das Despesas custeadas com FUNDEB - Complementação da União (VAAF + VAAT)	0,00	0,00	0,00	0,00	0,00	0,00

PREFEITURA MUNICIPAL DE PIRIPIRI
RELATÓRIO RESUMIDO DA EXECUÇÃO ORÇAMENTÁRIA
DEMONSTRATIVO DAS RECEITAS E DESPESAS COM MANUTENÇÃO E DESENVOLVIMENTO DO ENSINO - MDE - MUNICÍPIOS
ORÇAMENTO FISCAL E DA SEGURIDADE SOCIAL

PERÍODO: Janeiro a Abril 2022/BIMESTRE Março - Abril

Page 3 of 5

R\$ Milhares

RREO – Anexo 8 (LDB, Art. 72)

DESPESAS COM MANUTENÇÃO E DESENVOLVIMENTO DO ENSINO - MDE - CUSTEADAS COM RECEITA DE IMPOSTOS (EXCETO FUNDEB)					
DESPESAS COM AÇÕES TÍPICAS DE MDE - RECEITAS DE IMPOSTOS EXCETO FUNDEB	DOTAÇÃO ATUALIZADA (c)	DESPESAS EMPENHADAS JAN A ABR (d)	DESPESAS LIQUIDADAS JAN A ABR (e)	DESPESAS PAGAS JAN A ABR (f)	INSCRITAS EM RESTOS A PAGAR NÃO PROCESSADOS (g)
24. EDUCAÇÃO INFANTIL	327.672,96	0,00	0,00	0,00	0,00
24.1 - Creche	327.672,96	0,00	0,00	0,00	0,00
24.2 - Pré-escola	0,00	0,00	0,00	0,00	0,00
25. ENSINO FUNDAMENTAL	8.333.075,03	2.625.645,27	2.529.645,27	2.527.575,55	0,00
26. TOTAL DAS DESPESAS COM AÇÕES TÍPICAS DE MDE (24 + 25)	8.660.747,99	2.625.645,27	2.529.645,27	2.527.575,55	0,00
APURAÇÃO DAS DESPESAS PARA FINS DE LIMITE MÍNIMO CONSTITUCIONAL					VALOR
27 - TOTAL DAS DESPESAS DE MDE CUSTEADAS COM RECURSOS DE IMPOSTOS (FUNDEB E RECEITAS DE IMPOSTOS) = (L14 (d ou e) + L26 (d ou e) + L23.1 (t))					17.317.696,10
28 - (-) RESULTADOS LÍQUIDOS DAS TRANSFERÊNCIAS DO FUNDEB = (L7)					12.476.948,91
29 - (-) RESTOS A PAGAR NÃO PROCESSADOS INSCRITOS NO EXERCÍCIO SEM DISPONIBILIDADE FINANCEIRA DE RECURSOS DO FUNDEB IMPOSTOS = (L14h)					0,00
30 - (-) RESTOS A PAGAR NÃO PROCESSADOS INSCRITOS NO EXERCÍCIO SEM DISPONIBILIDADE FINANCEIRA DE RECURSOS DE IMPOSTOS					0,00
31 - (-) CANCELAMENTO, NO EXERCÍCIO, DE RESTOS A PAGAR INSCRITOS COM DISPONIBILIDADE FINANCEIRA DE RECURSOS DE IMPOSTOS VINCULADOS AO ENSINO = (L34.1(ac) + L34.2(ac))					0,00
32. TOTAL DAS DESPESAS PARA FINS DE LIMITE (27 - (28 + 29 + 30 + 31))					4.840.747,19
APURAÇÃO DO LIMITE MÍNIMO CONSTITUCIONAL			VALOR EXIGIDO (x)	VALOR APLICADO (w)	% APLICADO (y)
33. APLICAÇÃO EM MDE SOBRE A RECEITA RESULTANTE DE IMPOSTOS			7.342.444,10	4.840.747,19	16,48
RESTOS A PAGAR INSCRITOS EM EXERCÍCIOS ANTERIORES COM DISPONIBILIDADE FINANCIAMENTO DE RECURSOS DE IMPOSTOS E DO FUNDEB	SALDO INICIAL (z)	RP LIQUIDADOS (aa)	RP PAGOS (ab)	RP CANCELADOS (ac)	SALDO FINAL (ad)
34 - RESTOS A PAGAR DE DESPESAS COM MDE	12.685.058,28	12.685.058,28	12.685.058,28	0,00	0,00
34.1 - Executadas com Recursos de Impostos e Transferências de Impostos	56.203,22	56.203,22	56.203,22	0,00	0,00
34.2 - Executadas com Recursos do FUNDEB - Impostos	10.414.247,18	10.414.247,18	10.414.247,18	0,00	0,00
34.3 - Executadas com Recursos do FUNDEB - Complementação da União (VAAT + VAAF)	2.214.607,88	2.214.607,88	2.214.607,88	0,00	0,00

PREFEITURA MUNICIPAL DE PIRIPIRI
RELATÓRIO RESUMIDO DA EXECUÇÃO ORÇAMENTÁRIA

DEMONSTRATIVO DAS RECEITAS E DESPESAS COM MANUTENÇÃO E DESENVOLVIMENTO DO ENSINO - MDE - MUNICÍPIOS
ORÇAMENTO FISCAL E DA SEGURIDADE SOCIAL

PERÍODO: Janeiro a Abril 2022/BIMESTRE Março - Abril

Page 4 of 5

RS Milhares

RREO – Anexo 8 (LDB, Art. 72)

OUTRAS INFORMAÇÕES PARA CONTROLE						
RECEITAS ADICIONAIS PARA FINANCIAMENTO DO ENSINO	PREVISÃO ATUALIZADA		RECEITAS REALIZADAS			
	(a)		Até o Bimestre (b)			
35 - RECEITA DE TRANSFERÊNCIA DO FNDE (INCLUINDO RENDIMENTOS DE APLICAÇÃO FINANCEIRA)	3.145.876,79		678.811,70			
35.1 - Salário Educação	1.043.826,23		270.410,92			
35.2 - PDDE	39.666,35		0,00			
35.3 - PNAE	1.431.952,85		306.300,06			
35.4 - PNATE	312.833,36		94.394,96			
35.5 - Outras Transferências do FNDE	317.598,00		7.705,76			
36 - RECEITAS DE TRANSFERÊNCIAS DE CONVÊNIOS	1.483.442,31		0,00			
37 - RECEITA DE ROYALTIES DESTINADOS À EDUCAÇÃO	0,00		0,00			
38 - RECEITA DE OPERAÇÕES DE CRÉDITO VINCULADAS À EDUCAÇÃO	0,00		0,00			
39 - OUTRAS RECEITAS PARA FINANCIAMENTO DO ENSINO	0,00		0,00			
40 - TOTAL DAS RECEITAS ADICIONAIS PARA FINANCIAMENTO DO ENSINO = (35 + 36 + 37 + 38 + 39)	4.629.319,10		678.811,70			
OUTRAS DESPESAS COM EDUCAÇÃO	DOTAÇÃO ATUALIZADA	DESPESAS EMPENHADAS JAN A ABR (d)	DESPESAS LIQUIDADAS JAN A ABR (e)	DESPESAS PAGAS JAN A ABR (f)	INSCRITAS EM RESTOS A PAGAR NÃO PROCESSADOS (g)	
41 - EDUCAÇÃO INFANTIL	687.907,02	0,00	0,00	0,00	0,00	
41.1 - Creche	687.907,02	0,00	0,00	0,00	0,00	
41.2 - Pré - Escola	0,00	0,00	0,00	0,00	0,00	
42 - Ensino Fundamental	4.686.006,33	657.570,69	608.820,69	608.820,69	0,00	
43 - Ensino Médio	0,00	0,00	0,00	0,00	0,00	
44 - Ensino Superior	0,00	0,00	0,00	0,00	0,00	
45 - Ensino Profissional Não Integrado ao Ensino Regular	0,00	0,00	0,00	0,00	0,00	
46 - TOTAL DAS DESPESAS CUSTEADAS COM RECEITAS ADICIONAIS PARA FINANCIAMENTO DO ENSINO (41 + 42 + 43 + 44 + 45)	5.373.913,35	657.570,69	608.820,69	608.820,69	0,00	
TOTAL GERAL DAS DESPESAS COM EDUCAÇÃO	DOTAÇÃO ATUALIZADA (c)	DESPESAS EMPENHADAS JAN A ABR (d)	DESPESAS LIQUIDADAS JAN A ABR (e)	DESPESAS PAGAS JAN A ABR (f)	INSCRITAS EM RESTOS A PAGAR NÃO PROCESSADOS (g)	
47 - TOTAL GERAL DAS DESPESAS COM EDUCAÇÃO (12 + 26 + 46)	64.367.523,27	25.606.296,39	25.461.546,39	23.972.472,69	0,00	
47.1 - Despesas Correntes	56.168.010,42	22.487.113,15	22.342.363,15	22.330.219,05	0,00	
47.1.1 - Pessoal Ativo	45.375.297,84	19.204.817,45	19.204.817,45	19.192.673,35	0,00	
47.1.2 - Pessoal Inativo	0,00	0,00	0,00	0,00	0,00	
47.1.3 - Transferências às instituições comunitárias, confessionais ou filantrópicas sem fins lucrativos	2.226.770,86	509.601,87	509.601,87	509.601,87	0,00	
47.1.4 - Outras Despesas Correntes	8.565.941,72	2.772.693,83	2.627.943,83	2.627.943,83	0,00	
47.2 - Despesas de Capital	8.199.512,85	3.119.183,24	3.119.183,24	1.642.253,64	0,00	
47.2.1 - Transferências às instituições comunitárias, confessionais ou filantrópicas sem fins lucrativos	0,00	0,00	0,00	0,00	0,00	
47.2.2 - Outras Despesas de Capital	8.199.512,85	3.119.183,24	3.119.183,24	1.642.253,64	0,00	

PREFEITURA MUNICIPAL DE PIRIPIRI
RELATÓRIO RESUMIDO DA EXECUÇÃO ORÇAMENTÁRIA

DEMONSTRATIVO DAS RECEITAS E DESPESAS COM MANUTENÇÃO E DESENVOLVIMENTO DO ENSINO - MDE - MUNICÍPIOS
ORÇAMENTO FISCAL E DA SEGURIDADE SOCIAL

PERÍODO: Janeiro a Abril 2022/BIMESTRE Março - Abril

Page 5 of 5

RS Milhares

RREO – Anexo 8 (LDB, Art. 72)

CONTROLE DA DISPONIBILIDADE FINANCEIRA E CONCILIAÇÃO BANCÁRIA	FUNDEB	SALÁRIO EDUCAÇÃO
48. DISPONIBILIDADE FINANCEIRA EM 31 DE DEZEMBRO DO EXERCÍCIO ANTERIOR	13.277.038,07	346.646,74
49. (+) INGRESSO DE RECURSOS ATÉ O BIMESTRE (orçamentário)	28.017.103,94	270.410,92
50. (-) PAGAMENTOS EFETUADOS ATÉ O BIMESTRE (orçamentário e restos a pagar)	33.464.931,51	166.000,00
51. (=) DISPONIBILIDADE FINANCEIRA ATÉ O BIMESTRE	7.829.210,50	451.057,66
52. (+) AJUSTES POSITIVOS (RETENÇÕES E OUTROS VALORES EXTRAORÇAMENTÁRIOS)	288.922,39	0,00
53. (-) AJUSTES NEGATIVOS (OUTROS VALORES EXTRAORÇAMENTÁRIOS)	-23.063,67	0,00
54. (=) SALDO FINANCEIRO CONCILIADO (Saldo Bancário)	8.141.196,56	451.057,66

JOVENILIA ALVES DE OLIVEIRA MONTEIRO
619.169.273-00
PREFEITA MUNICIPAL

MARIA ELAINE MELO GOMES
038.110.633-08
SEC. MUN. DE FINANÇAS

A SOARES E A B SANTOS SOUSA - ME
21.505.535/0001-94
CONTADORA CRC 004444/O-7

ANTONIO PEREIRA DE CARVALHO FILHO
010.256.663-13
CONTROLADORA GERAL DO MUNICÍPIO

- 1) Limites mínimos anuais a serem cumpridos no encerramento do exercício.
- 2) Art. 21, § 2º, Lei 11.494/2007: "Até 5% dos recursos recebidos à conta dos Fundos, inclusive relativos à complementação da União recebidos nos termos do §1º do art. 6º desta Lei, poderão ser utilizados no 1º trimestre do exercício imediatamente subsequente, mediante abertura de crédito adicional."
- 3) Caput do artigo 212 da CF/1988
- 4) Os valores referentes à parcela dos Restos a Pagar inscritos sem disponibilidade financeira vinculada à educação deverão ser informados somente no RREO do último bimestre do exercício.
- 5) Limites mínimos anuais a serem cumpridos no encerramento do exercício, no âmbito de atuação prioritária, conforme LDB, art. 11, V.
- 6) Nos cinco primeiros bimestres do exercício o acompanhamento poderá ser feito com base na despesa empenhada ou na despesa
- 7) Essa coluna poderá ser apresentada somente no último bimestre

Id:10EF19A19FBBE442

PREFEITURA MUNICIPAL DE PIRIPIRI

 RELATÓRIO RESUMIDO DA EXECUÇÃO ORÇAMENTÁRIA
 DEMONSTRATIVO DAS RECEITAS OP. CRÉDITO E DESPESA DE CAPITAL
 ORÇAMENTOS FISCAIS E DA SEGURIDADE SOCIAL
 PERÍODO: Janeiro a Abril 2022/BIMESTRE Março - Abril

RREO – ANEXO 9 (LRF, art.53, § 1º, inciso I)

RS 1

RECEITAS	PREVISÃO ATUALIZADA (a)	RECEITAS REALIZADAS JAN A ABR (b)	SALDO NÃO REALIZADO (c) = (a-b)
RECEITAS DE OPERAÇÕES DE CRÉDITO (I)	18.054.045,07	468.961,89	17.585.083,18
DESPESAS	DOTAÇÃO ATUALIZADA (d)	DESPESAS EMPENHADAS JAN A ABR (e)	SALDO NÃO EXECUTADO (f) = (d-e)
DESPESAS DE CAPITAL	43.725.375,92	8.606.044,84	35.119.331,08
Investimentos	41.189.352,83	6.906.565,81	34.282.787,02
Inversões Financeiras	700.000,00	0,00	700.000,00
Amortização da Dívida	1.836.023,09	1.699.479,03	136.544,06
(-) Incentivos Fiscais a Contribuinte	0,00	0,00	0,00
(-) Incentivos Fiscais a Contribuinte por Instituições Financeiras	0,00	0,00	0,00
DESPESA DE CAPITAL LÍQUIDA (II)	43.725.375,92	8.606.044,84	35.119.331,08
RESULTADO PARA APURAÇÃO DA REGRA DE OURO (III) = (II - I)	25.671.330,85 <(d - a)>	8.137.082,95 <(e - b)>	17.534.247,90 <(f - c)>

 JOVENILIA ALVES DE OLIVEIRA MONTEIRO
 619.169.273-00
 PREFEITA MUNICIPAL

 MARIA ELAINE MELO GOMES
 038.110.633-08
 SEC. MUN. DE FINANÇAS

 A SOARES E A B SANTOS SOUSA - ME
 21.505.535/0001-94
 CONTADORA CRC 004444/O-7

 ANTONIO PEREIRA DE CARVALHO FILHO
 010.256.663-13
 CONTROLADORA GERAL DO MUNICÍPIO

Notas:

- 1 < Operações de Crédito descritas na CF, art. 167, inciso III >
 2 Durante o exercício, somente as despesas liquidadas são consideradas executadas. No encerramento do exercício, as despesas não liquidadas inscritas em restos a pagar não processados são também consideradas executadas. Dessa forma, para maior transparência, as despesas executadas estão segregadas em:
 a) Despesas liquidadas, consideradas aquelas em que houve a entrega do material ou serviço, nos termos do art. 63 da Lei 4.320/64;
 b) Despesas empenhadas, mas não liquidadas, inscritas em Restos a Pagar não processados, consideradas liquidadas no encerramento do exercício, por força do art.35, inciso II da Lei 4.320/64.

FONTE: SCPI - Contabilidade [9.25.25.832], PREFEITURA MUNICIPAL DE PIRIPIRI

Id:OE288EBOE4A7E464

PREFEITURA MUNICIPAL DE PIRIPIRI
RELATÓRIO RESUMIDO DA EXECUÇÃO ORÇAMENTÁRIA
DEMONSTRATIVO DA PROJEÇÃO ATUARIAL DO REGIME PRÓPRIO DE PREVIDÊNCIA DOS SERVIDORES
ORÇAMENTOS FISCAIS E DA SEGURIDADE SOCIAL
PERÍODO: 2021 a 2095

RREO – ANEXO 10 (LRF, art. 53, § 1º, inciso II)

RS 1

EXERCÍCIO	PLANO PREVIDENCIÁRIO				SALDO FINANCEIRO DO EXERCÍCIO (d) = ("d" exercício anterior) + (c)
	RECEITA PREVIDENCIÁRIA	DESPESA PREVIDENCIÁRIA	RESULTADO PREVIDENCIÁRIO		
	(a)	(b)	(c) = (a-b)		
2021	0,00	0,00	0,00	0,00	0,00
2022	0,00	0,00	0,00	0,00	0,00
2023	0,00	0,00	0,00	0,00	0,00
2024	0,00	0,00	0,00	0,00	0,00
2025	0,00	0,00	0,00	0,00	0,00
2026	0,00	0,00	0,00	0,00	0,00
2027	0,00	0,00	0,00	0,00	0,00
2028	0,00	0,00	0,00	0,00	0,00
2029	0,00	0,00	0,00	0,00	0,00
2030	0,00	0,00	0,00	0,00	0,00
2031	0,00	0,00	0,00	0,00	0,00
2032	0,00	0,00	0,00	0,00	0,00
2033	0,00	0,00	0,00	0,00	0,00
2034	0,00	0,00	0,00	0,00	0,00
2035	0,00	0,00	0,00	0,00	0,00
2036	0,00	0,00	0,00	0,00	0,00
2037	0,00	0,00	0,00	0,00	0,00
2038	0,00	0,00	0,00	0,00	0,00
2039	0,00	0,00	0,00	0,00	0,00
2040	0,00	0,00	0,00	0,00	0,00
2041	0,00	0,00	0,00	0,00	0,00
2042	0,00	0,00	0,00	0,00	0,00
2043	0,00	0,00	0,00	0,00	0,00
2044	0,00	0,00	0,00	0,00	0,00
2045	0,00	0,00	0,00	0,00	0,00
2046	0,00	0,00	0,00	0,00	0,00
2047	0,00	0,00	0,00	0,00	0,00
2048	0,00	0,00	0,00	0,00	0,00
2049	0,00	0,00	0,00	0,00	0,00
2050	0,00	0,00	0,00	0,00	0,00
2051	0,00	0,00	0,00	0,00	0,00
2052	0,00	0,00	0,00	0,00	0,00
2053	0,00	0,00	0,00	0,00	0,00
2054	0,00	0,00	0,00	0,00	0,00
2055	0,00	0,00	0,00	0,00	0,00
2056	0,00	0,00	0,00	0,00	0,00
2057	0,00	0,00	0,00	0,00	0,00
2058	0,00	0,00	0,00	0,00	0,00
2059	0,00	0,00	0,00	0,00	0,00
2060	0,00	0,00	0,00	0,00	0,00
2061	0,00	0,00	0,00	0,00	0,00
2062	0,00	0,00	0,00	0,00	0,00
2063	0,00	0,00	0,00	0,00	0,00
2064	0,00	0,00	0,00	0,00	0,00
2065	0,00	0,00	0,00	0,00	0,00
2066	0,00	0,00	0,00	0,00	0,00
2067	0,00	0,00	0,00	0,00	0,00
2068	0,00	0,00	0,00	0,00	0,00
2069	0,00	0,00	0,00	0,00	0,00
2070	0,00	0,00	0,00	0,00	0,00
2071	0,00	0,00	0,00	0,00	0,00
2072	0,00	0,00	0,00	0,00	0,00
2073	0,00	0,00	0,00	0,00	0,00
2074	0,00	0,00	0,00	0,00	0,00
2075	0,00	0,00	0,00	0,00	0,00
2076	0,00	0,00	0,00	0,00	0,00
2077	0,00	0,00	0,00	0,00	0,00

FONTE: SCPI - Contabilidade [9.25.25.832], PREFEITURA MUNICIPAL DE PIRIPIRI

PIRIPIRI - PI

LRFP: Publicações Obrigatórias

PREFEITURA MUNICIPAL DE PIRIPIRI
RELATÓRIO RESUMIDO DA EXECUÇÃO ORÇAMENTÁRIA
DEMONSTRATIVO DA PROJEÇÃO ATUARIAL DO REGIME PRÓPRIO DE PREVIDÊNCIA DOS SERVIDORES
ORÇAMENTOS FISCAIS E DA SEGURIDADE SOCIAL
 PERÍODO: 2021 a 2095

RREO – ANEXO 10 (LRF, art. 53, § 1º, inciso II)

RS 1

2078	0,00	0,00	0,00	0,00
2079	0,00	0,00	0,00	0,00
2080	0,00	0,00	0,00	0,00
2081	0,00	0,00	0,00	0,00
2082	0,00	0,00	0,00	0,00
2083	0,00	0,00	0,00	0,00
2084	0,00	0,00	0,00	0,00
2085	0,00	0,00	0,00	0,00
2086	0,00	0,00	0,00	0,00
2087	0,00	0,00	0,00	0,00
2088	0,00	0,00	0,00	0,00
2089	0,00	0,00	0,00	0,00
2090	0,00	0,00	0,00	0,00
2091	0,00	0,00	0,00	0,00
2092	0,00	0,00	0,00	0,00
2093	0,00	0,00	0,00	0,00
2094	0,00	0,00	0,00	0,00
2095	0,00	0,00	0,00	0,00

Notas:

1. Projeção atuarial elaborada em 30/04/2022 e oficialmente enviada para o Ministério da Previdência Social - MPS.
2. Este demonstrativo utiliza as seguintes hipóteses:

JOVENILIA ALVES DE OLIVEIRA MONTEIRO
619.169.273-00
PREFEITA MUNICIPAL

MARIA ELAINE MELO GOMES
038.110.633-08
SEC. MUN. DE FINANÇAS

A SOARES E A B SANTOS SOUSA - ME
21.505.535/0001-94
CONTADORA CRC 004444/O-7

ANTONIO PEREIRA DE CARVALHO FILHO
010.256.663-13
CONTROLADORA GERAL DO MUNICIPIO

FONTE: SCPI - Contabilidade [9.25.25.832], PREFEITURA MUNICIPAL DE PIRIPIRI

Id:OE288EBOE4A7E444

PREFEITURA MUNICIPAL DE PIRIPIRI
ORÇAMENTOS FISCAIS E DA SEGURIDADE SOCIAL
RELATÓRIO RESUMIDO DA EXECUÇÃO ORÇAMENTÁRIA
DEMONSTRATIVO DA RECEITA DE ALIENAÇÃO DE ATIVOS E APLICAÇÕES DE RECURSOS
PERÍODO: Janeiro a Abril

RREO – ANEXO 11 (LRF, art. 53, § 1º, inciso III)

RS 1

RECEITAS	PREVISÃO ATUALIZADA (a)	RECEITAS REALIZADAS (b)	SALDO A REALIZAR (a-b)
RECEITAS DE ALIENAÇÃO DE ATIVOS (I)	903.555,98	281.373,15	622.182,83
Recarga de Alienação de Bens Móveis	370.062,42	0,00	370.062,42
Recarga de Alienação de Bens Imóveis	533.493,56	281.373,15	252.120,41
Recarga de Alienação de Bens Intangíveis	0,00	0,00	0,00
Recarga de Rendimentos de Aplicações Financeiras	0,00	0,00	0,00

DESPESAS	DOTAÇÃO ATUALIZADA (d)	DESPESAS EMPENHADAS (e)	DESPESAS LIQUIDADAS	DESPESAS PAGAS (f)	INSCRITAS EM RESTOS A PAGAR NÃO PROCESSADOS	PAGAMENTOS DE RESTOS A PAGAR (g)	SALDO (h)=(d-e)
APLICAÇÃO DOS RECURSOS DA ALIENAÇÃO DE ATIVOS (II)	612.242,31	0,00	0,00	0,00	0,00	0,00	612.242,31
Despesas de Capital	612.242,31	0,00	0,00	0,00	0,00	0,00	612.242,31
Investimentos	612.242,31	0,00	0,00	0,00	0,00	0,00	612.242,31
Inversões Financeiras	0,00	0,00	0,00	0,00	0,00	0,00	0,00
Amortização da Dívida	0,00	0,00	0,00	0,00	0,00	0,00	0,00
Despesas Correntes dos Regimes de Previdência	0,00	0,00	0,00	0,00	0,00	0,00	0,00
Regime Próprio dos Servidores Públicos	0,00	0,00	0,00	0,00	0,00	0,00	0,00

SALDO FINANCEIRO APLICAR	2021 (h)	2022 (i)=(b-(f+g))	SALDO ATUAL (j)=(IIIb-IIIi)
VALOR (III)	17.627,13	281.373,15	299.000,28

Nota: Durante o exercício, somente as despesas liquidadas são consideradas executadas. No encerramento do exercício, as despesas não liquidadas inscritas em restos a pagar não processados são também consideradas executadas. Dessa forma, para maior transparência, as despesas executadas estão segregadas em:

- a) Despesas liquidadas, consideradas aquelas em que houve a entrega do material ou serviço, nos termos do art. 63 da Lei 4.320/64;
- b) Despesas empenhadas mas não liquidadas, inscritas em Restos a Pagar não processados, consideradas liquidadas no encerramento do exercício, por força do art.35, inciso II da Lei 4.320/64.

JOVENILIA ALVES DE OLIVEIRA MONTEIRO
619.169.273-00
PREFEITA MUNICIPAL

MARIA ELAINE MELO GOMES
038.110.633-08
SEC. MUN. DE FINANÇAS

A SOARES E A B SANTOS SOUSA - ME
21.505.535/0001-94
CONTADORA CRC 004444/O-7

ANTONIO PEREIRA DE CARVALHO FILHO
010.256.663-13
CONTROLADORA GERAL DO MUNICÍPIO

FONTE: SCPI - Contabilidade [9.25.25.832], PREFEITURA MUNICIPAL DE PIRIPIRI

Id:1518EA0AB859E447

PREFEITURA MUNICIPAL DE PIRIPIRI
RELATÓRIO RESUMIDO DA EXECUÇÃO ORÇAMENTÁRIA
DEMONSTRATIVO DA RECEITA DE IMPOSTOS E DAS DESPESAS PRÓPRIAS COM SAÚDE
ORÇAMENTOS FISCAIS E DA SEGURIDADE SOCIAL
PERÍODO: Janeiro a Abril 2022/BIMESTRE Março - Abril

RREO – ANEXO XII (LC nº 141/2012 art.35)

RS 1

RECEITAS RESULTANTES DE IMPOSTOS E TRANSFERÊNCIAS CONSTITUCIONAIS E LEGAIS	PREVISÃO INICIAL	PREVISÃO ATUALIZADA (a)	RECEITAS REALIZADAS	
			Até o Bimestre (b)	(%) (b/a)x100
RECEITA DE IMPOSTOS (I)	12.402.697,21	12.402.697,21	6.266.774,68	50,53
Recarga Resultante do Imposto Predial e Territorial Urbano - IPTU	2.423.229,07	2.423.229,07	1.071.028,03	44,20
IPTU	1.883.967,53	1.883.967,53	995.484,99	52,84
Multas, Juros de Mora, Dívida Ativa e Outros Encargos do IPTU	539.261,54	539.261,54	75.543,04	14,01
Recarga Resultante do Imposto sobre Transmissão Inter Vivos - ITBI	614.779,60	614.779,60	106.575,82	17,34
ITBI	614.779,60	614.779,60	106.575,82	17,34
Multas, Juros de Mora, Dívida Ativa e Outros Encargos do ITBI	0,00	0,00	0,00	0,00
Recarga Resultante do Imposto sobre Serviços de Qualquer Natureza - ISS	4.264.357,98	4.264.357,98	1.263.503,75	29,63
ISS	4.264.357,98	4.264.357,98	1.263.503,75	29,63
Multas, Juros de Mora, Dívida Ativa e Outros Encargos do ISS	0,00	0,00	0,00	0,00
Recarga Resultante do Imposto sobre a Renda e Proventos de Qualquer Natureza Retido na Fonte - IRRF	5.100.330,56	5.100.330,56	3.825.667,08	75,01
RECEITA DE TRANSFERÊNCIAS CONSTITUCIONAIS E LEGAIS (II)	50.320.806,07	50.320.806,07	23.103.001,71	45,91
Cota-Parte FPM	31.626.594,56	31.626.594,56	15.983.032,83	50,54
Cota-Parte ITR	62.662,72	62.662,72	961,10	1,53
Cota-Parte IPVA	2.650.638,07	2.650.638,07	2.666.537,15	100,60
Cota-Parte ICMS	15.954.108,50	15.954.108,50	4.450.917,66	27,90
Cota-Parte IPI-Exportação	7.155,92	7.155,92	1.552,97	21,70
Compensações Financeiras Provenientes de Impostos e Transferências Constitucionais	19.646,30	19.646,30	0,00	0,00
Desoneração ICMS - LC 87/1996	19.646,30	19.646,30	0,00	0,00
Outras	0,00	0,00	0,00	0,00
TOTAL DAS RECEITAS RESULTANTES DE IMPOSTOS E TRANSFERÊNCIAS CONSTITUCIONAIS E LEGAIS - (III) = (I) + (II)	62.723.503,28	62.723.503,28	29.369.776,39	46,82

Publicações
Obrigatórias

PREFEITURA MUNICIPAL DE PIRIPIRI
 RELATÓRIO RESUMIDO DA EXECUÇÃO ORÇAMENTÁRIA
 DEMONSTRATIVO DA RECEITA DE IMPOSTOS E DAS DESPESAS PRÓPRIAS COM SAÚDE
 ORÇAMENTOS FISCAIS E DA SEGURIDADE SOCIAL
 PERÍODO: Janeiro a Abril 2022/BIMESTRE Março - Abril

RREO – ANEXO XII (LC nº 141/2012 art.35)

DESPESAS COM AÇÕES E SERVIÇOS PÚBLICOS DE SAÚDE (ASPS) POR SUBFUNÇÃO E CATEGORIA ECONÔMICA	DOTAÇÃO INICIAL	DOTAÇÃO ATUALIZADA (c)	DESPESAS EMPENHADAS		DESPESAS LIQUIDADAS		DESPESAS PAGAS		INSCRITOS EM RESTOS A PAGAR NÃO PROCESSADOS (g)
			ATE BIMESTRE (d)	% (d/c) x 100	ATE BIMESTRE (e)	% (e/c) x 100	ATE BIMESTRE (f)	% (f/c) x 100	
ATENÇÃO BÁSICA (IV)	10.875.147,50	9.662.362,91	5.262.097,03	54,46	3.643.783,94	37,71	2.570.658,23	26,60	0,00
Despesas Correntes	10.356.972,50	9.026.703,32	5.002.540,48	55,42	3.555.934,94	39,39	2.507.559,23	27,78	0,00
Despesas de Capital	518.175,00	635.659,59	259.556,55	40,83	87.849,00	13,82	63.099,00	9,93	0,00
ASSISTÊNCIA HOSPITALAR E AMBULATORIAL (V)	1.088.479,00	1.088.479,00	0,00	0,00	0,00	0,00	0,00	0,00	0,00
Despesas Correntes	261.292,50	261.292,50	0,00	0,00	0,00	0,00	0,00	0,00	0,00
Despesas de Capital	827.186,50	827.186,50	0,00	0,00	0,00	0,00	0,00	0,00	0,00
SUPORTE PROFILÁTICO E TERAPÊUTICO (VI)	232.627,50	232.627,50	0,00	0,00	0,00	0,00	0,00	0,00	0,00
Despesas Correntes	231.525,00	231.525,00	0,00	0,00	0,00	0,00	0,00	0,00	0,00
Despesas de Capital	1.102,50	1.102,50	0,00	0,00	0,00	0,00	0,00	0,00	0,00
VIGILÂNCIA SANITÁRIA (VII)	44.100,00	44.100,00	0,00	0,00	0,00	0,00	0,00	0,00	0,00
Despesas Correntes	0,00	0,00	0,00	0,00	0,00	0,00	0,00	0,00	0,00
Despesas de Capital	44.100,00	44.100,00	0,00	0,00	0,00	0,00	0,00	0,00	0,00
VIGILÂNCIA EPIDEMIOLÓGICA (VIII)	0,00	0,00	0,00	0,00	0,00	0,00	0,00	0,00	0,00
Despesas Correntes	0,00	0,00	0,00	0,00	0,00	0,00	0,00	0,00	0,00
Despesas de Capital	0,00	0,00	0,00	0,00	0,00	0,00	0,00	0,00	0,00
ALIMENTAÇÃO E NUTRIÇÃO (IX)	0,00	0,00	0,00	0,00	0,00	0,00	0,00	0,00	0,00
Despesas Correntes	0,00	0,00	0,00	0,00	0,00	0,00	0,00	0,00	0,00
Despesas de Capital	0,00	0,00	0,00	0,00	0,00	0,00	0,00	0,00	0,00
OUTRAS SUBFUNÇÕES (X)	446.775,00	81.137,50	21.955,48	27,06	21.955,48	27,06	21.955,48	27,06	0,00
Despesas Correntes	446.775,00	81.137,50	21.955,48	27,06	21.955,48	27,06	21.955,48	27,06	0,00
Despesas de Capital	0,00	0,00	0,00	0,00	0,00	0,00	0,00	0,00	0,00
TOTAL (XI) = (IV + V + VI + VII + VIII + IX + X)	12.687.129,00	11.108.706,91	5.284.052,51	47,57	3.665.739,42	33,00	2.592.613,71	23,34	0,00

APURAÇÃO DO CUMPRIMENTO DO LIMITE MÍNIMO PARA APLICAÇÃO EM ASPS	Despesas Empenhadas (d)	Despesas Liquidadas (e)	Despesas Pagas (f)
Total das Despesas com ASPS (XII) = (XI)	5.284.052,51	3.665.739,42	2.592.613,71
(-) Restos a Pagar Não Processados Inscritos Indevidamente no Exercício sem Disponibilidade Financeira (XIII)	0,00	0,00	0,00
(-) Despesas Custeadas com Recursos Vinculados à Parcela do Percentual Mínimo que não foi Aplicada em Exercícios Anteriores (XIV)	0,00	0,00	0,00
(-) Despesas Custeadas com Disponibilidade de Caixa Vinculada aos Restos a Pagar Cancelados (XV)	0,00	0,00	0,00
(=) VALOR APLICADO EM ASPS (XVI) = (XII - XIII - XIV - XV)	5.284.052,51	3.665.739,42	2.592.613,71
Despesa Mínima a ser Aplicada em ASPS (XVII) = (III) x 15% (LC 141/2012)	0,00	4.405.466,46	0,00
Diferença entre o Valor Aplicado e a Despesa Mínima a ser Aplicada (XVIII) = (XVI) (d ou e) - (XVII)	0,00	-739.727,04	0,00
Limite não Cumprido (XIX) = (XVIII) (Quando valor for inferior a zero)	-739.727,04	0,00	0,00
PERCENTUAL DA RECEITA DE IMPOSTOS E TRANSFERÊNCIAS CONSTITUCIONAIS E LEGAIS APLICADO EM ASPS (XXI / III) * 100 (mínimo de 15% conforme LC nº 141/2012 ou % da Lei Orgânica Municipal)			12,48

PREFEITURA MUNICIPAL DE PIRIPIRI
 RELATÓRIO RESUMIDO DA EXECUÇÃO ORÇAMENTÁRIA
 DEMONSTRATIVO DA RECEITA DE IMPOSTOS E DAS DESPESAS PRÓPRIAS COM SAÚDE
 ORÇAMENTOS FISCAIS E DA SEGURIDADE SOCIAL
 PERÍODO: Janeiro a Abril 2022/BIMESTRE Março - Abril

RREO – ANEXO XII (LC nº 141/2012 art.35)

EXERCÍCIO DO EMPENHO	Valor Mínimo para aplicação em ASPS (m)	Valor aplicado em ASPS no exercício (n)	Valor aplicado além do limite mínimo (o) = (n - m), se < 0, então (o) = 0	Total inscrito em RP no exercício (p)	RPNP Inscritos Indevidamente no Exercício sem Disponibilidade Financeira q = (XIVd)	Valor inscrito em RP considerado no Limite (r) = (p - (o + q)) se < 0, então (r) = (0)	Total de RP pagos (s)	Total de RP a pagar (t)	Total de RP cancelados ou prescritos (u)	Diferença entre o valor aplicado além do limite e o total de RP cancelados (v) = ((o + q) - u)	LIMITE NÃO CUMPRIDO			
											Saldo Inicial (no Exercício atual) (b)	Despesas Custeadas no Exercício de Referência		Saldo Final (não aplicado) (l) = (b - (i ou j))
												Empenhadas (i)	Liquidadas (j)	
Empenhos de 2022	0,00	0,00	0,00	0,00	0,00	0,00	0,00	0,00	0,00	0,00	0,00	0,00	0,00	
Empenhos de 2021	0,00	0,00	0,00	0,00	0,00	0,00	0,00	0,00	0,00	0,00	0,00	0,00	0,00	
Empenhos de 2020	0,00	0,00	0,00	0,00	0,00	0,00	0,00	0,00	0,00	0,00	0,00	0,00	0,00	
Empenhos de 2019	0,00	0,00	0,00	0,00	0,00	0,00	0,00	0,00	0,00	0,00	0,00	0,00	0,00	
Empenhos de 2018 e anteriores	0,00	0,00	0,00	0,00	0,00	0,00	0,00	0,00	0,00	0,00	0,00	0,00	0,00	
TOTAL DOS RESTOS A PAGAR CANCELADOS OU PRESCRITOS ATÉ O FINAL DO EXERCÍCIO ATUAL QUE AFETARAM O CUMPRIMENTO DO LIMITE (XXI) (soma dos saldos negativos da coluna "v")														0,00
TOTAL DOS RESTOS A PAGAR CANCELADOS OU PRESCRITOS ATÉ O FINAL DO EXERCÍCIO ANTERIOR QUE AFETARAM O CUMPRIMENTO DO LIMITE (XXII) (valor informado no demonstrativo do exercício anterior)														0,00
TOTAL DOS RESTOS A PAGAR CANCELADOS OU PRESCRITOS NO EXERCÍCIO ATUAL QUE AFETARAM O CUMPRIMENTO DO LIMITE (XXIII) = (XXI - XXII) (Artigo 24 § 1º e 2º da LC 141/2012)														0,00

PREFEITURA MUNICIPAL DE PIRIPIRI
RELATÓRIO RESUMIDO DA EXECUÇÃO ORÇAMENTÁRIA
DEMONSTRATIVO DA RECEITA DE IMPOSTOS E DAS DESPESAS PRÓPRIAS COM SAÚDE
ORÇAMENTOS FISCAIS E DA SEGURIDADE SOCIAL
PERÍODO: Janeiro a Abril 2022/BIMESTRE Março - Abril

RREO – ANEXO XII (LC nº 141/2012 art.35)

RS 1

CONTROLE DE RESTOS A PAGAR CANCELADOS OU PRESCRITOS CONSIDERADOS PARA FINS DE APLICAÇÃO DA DISPONIBILIDADE DE CAIXA CONFORME ARTIGO 248 1º e 2º DA LC 141/2012	Saldo Inicial (no Exercício atual) (w)	RESTOS A PAGAR CANCELADOS OU PRESCRITOS			Saldo Final (não aplicado) (u) = (w - (x ou y))
		Despesas Custeadas no Exercício de Referência			
		Empenhadas (x)	Liquidadas (y)	Pagas (z)	
Restos a pagar cancelados ou prescritos em 2022 a serem compensados (XXIV) (saldo inicial = XXIII)	0,00	0,00	0,00	0,00	0,00
Restos a pagar cancelados ou prescritos em 2021 a serem compensados (XXV) (saldo inicial igual ao saldo final do demonstrativo do exercício anterior)	0,00	0,00	0,00	0,00	0,00
Restos a pagar cancelados ou prescritos em exercícios anteriores a serem compensados (XXVI) (saldo inicial igual ao saldo final do demonstrativo do exercício anterior)	0,00	0,00	0,00	0,00	0,00
TOTAL DE RESTOS A PAGAR CANCELADOS OU PRESCRITOS A COMPENSAR (XXVII)	0,00	0,00	0,00	0,00	0,00

RECEITAS ADICIONAIS PARA O FINANCIAMENTO DA SAÚDE NÃO COMPUTADAS NO CÁLCULO DO MÍNIMO	PREVISÃO INICIAL	PREVISÃO ATUALIZADA (a)	RECEITAS REALIZADAS	
			Até o Bimestre (b)	(%) (b/a)x100
RECEITAS DE TRANSFERÊNCIAS PARA A SAÚDE (XXVIII)	33.140.383,50	33.140.383,50	9.250.566,87	27,91
Proveniente da União	33.140.383,50	33.140.383,50	9.243.301,85	27,89
Proveniente dos Estados	0,00	0,00	7.265,02	0,00
Proveniente de outros Municípios	0,00	0,00	0,00	0,00
RECEITA DE OPERAÇÕES DE CRÉDITO INTERNAS E EXTERNAS VINCULADAS A SAÚDE (XXIX)	0,00	0,00	0,00	0,00
OUTRAS RECEITAS (XXX)	1.778.591,50	1.778.591,50	13.970,21	0,79
TOTAL DE RECEITAS ADICIONAIS PARA FINANCIAMENTO DA SAÚDE (XXXI) = (XXVIII + XXIX + XXX)	34.918.975,00	34.918.975,00	9.264.537,08	26,53

PREFEITURA MUNICIPAL DE PIRIPIRI
RELATÓRIO RESUMIDO DA EXECUÇÃO ORÇAMENTÁRIA
DEMONSTRATIVO DA RECEITA DE IMPOSTOS E DAS DESPESAS PRÓPRIAS COM SAÚDE
ORÇAMENTOS FISCAIS E DA SEGURIDADE SOCIAL
PERÍODO: Janeiro a Abril 2022/BIMESTRE Março - Abril

RREO – ANEXO XII (LC nº 141/2012 art.35)

RS 1

DESPESAS COM SAÚDE POR SUBFUNÇÕES E CATEGORIA ECONÔMICA NÃO COMPUTADAS NO CÁLCULO DO MÍNIMO	DOTAÇÃO INICIAL	DOTAÇÃO ATUALIZADA (c)	DESPESAS EMPENHADAS		DESPESAS LIQUIDADAS		DESPESAS PAGAS		INSCRITOS EM RESTOS A PAGAR NÃO PROCESSADOS (g)
			ATÉ BIMESTRE (d)	% (d/c) x 100	ATÉ BIMESTRE (e)	% (e/c) x 100	ATÉ BIMESTRE (f)	% (f/c) x 100	
ATENÇÃO BÁSICA (XXXII)	19.035.666,86	21.043.398,95	9.614.718,00	45,69	8.653.093,93	41,12	7.026.779,02	33,39	0,00
Despesas Correntes	15.089.591,86	18.836.489,36	9.118.590,09	48,41	8.156.966,02	43,30	6.530.651,11	34,67	0,00
Despesas de Capital	3.946.075,00	2.206.909,59	496.127,91	22,48	496.127,91	22,48	496.127,91	22,48	0,00
ASSISTÊNCIA HOSPITALAR E AMBULATORIAL (XXXIII)	14.658.094,50	15.197.908,37	6.975.650,74	45,90	5.428.722,80	35,72	4.841.506,64	31,86	0,00
Despesas Correntes	12.913.278,00	13.976.779,37	6.975.650,74	49,91	5.428.722,80	38,84	4.841.506,64	34,64	0,00
Despesas de Capital	1.744.816,50	1.221.129,00	0,00	0,00	0,00	0,00	0,00	0,00	0,00
SUPORTE PROFILÁTICO E TERAPÊUTICO (XXXIV)	567.480,00	567.480,00	253.949,03	44,75	253.949,03	44,75	253.949,03	44,75	0,00
Despesas Correntes	567.480,00	567.480,00	253.949,03	44,75	253.949,03	44,75	253.949,03	44,75	0,00
Despesas de Capital	0,00	0,00	0,00	0,00	0,00	0,00	0,00	0,00	0,00
VIGILÂNCIA SANITÁRIA (XXXV)	0,00	0,00	0,00	0,00	0,00	0,00	0,00	0,00	0,00
Despesas Correntes	0,00	0,00	0,00	0,00	0,00	0,00	0,00	0,00	0,00
Despesas de Capital	0,00	0,00	0,00	0,00	0,00	0,00	0,00	0,00	0,00
VIGILÂNCIA EPIDEMIOLÓGICA (XXXVI)	2.404.238,64	1.553.114,77	223.258,55	14,37	223.258,55	14,37	133.327,80	8,58	0,00
Despesas Correntes	2.404.238,64	1.553.114,77	223.258,55	14,37	223.258,55	14,37	133.327,80	8,58	0,00
Despesas de Capital	0,00	0,00	0,00	0,00	0,00	0,00	0,00	0,00	0,00
ALIMENTAÇÃO E NUTRIÇÃO (XXXVII)	26.000,00	25.000,00	0,00	0,00	0,00	0,00	0,00	0,00	0,00
Despesas Correntes	25.000,00	24.000,00	0,00	0,00	0,00	0,00	0,00	0,00	0,00
Despesas de Capital	1.000,00	1.000,00	0,00	0,00	0,00	0,00	0,00	0,00	0,00
OUTRAS SUBFUNÇÕES (XXXVIII)	17.640,00	14.640,00	1.311,65	8,96	1.311,55	8,96	1.311,55	8,96	0,00
Despesas Correntes	17.640,00	14.640,00	1.311,65	8,96	1.311,55	8,96	1.311,55	8,96	0,00
Despesas de Capital	0,00	0,00	0,00	0,00	0,00	0,00	0,00	0,00	0,00
TOTAL DAS DESPESAS NÃO COMPUTADAS NO CÁLCULO DO MÍNIMO (XXXIX) = (XXXII + XXXIII + XXXIV + XXXV + XXXVI + XXXVII + XXXVIII)	36.709.120,00	38.401.542,09	17.068.887,97	44,45	14.560.335,86	37,92	12.256.874,04	31,92	0,00

PREFEITURA MUNICIPAL DE PIRIPIRI
RELATÓRIO RESUMIDO DA EXECUÇÃO ORÇAMENTÁRIA
DEMONSTRATIVO DA RECEITA DE IMPOSTOS E DAS DESPESAS PRÓPRIAS COM SAÚDE
ORÇAMENTOS FISCAIS E DA SEGURIDADE SOCIAL
PERÍODO: Janeiro a Abril 2022/BIMESTRE Março - Abril

RREO – ANEXO XII (LC nº 141/2012 art.35)

DESPESAS TOTAIS COM SAÚDE EXECUTADAS COM COM RECURSOS PRÓPRIOS E COM RECURSOS TRANSFERIDOS DE OUTROS ENTES	DOTAÇÃO INICIAL	DOTAÇÃO ATUALIZADA (e)	DESPESAS EMPENHADAS		DESPESAS LIQUIDADAS		DESPESAS PAGAS		INSCRITOS EM RESTOS A PAGAR NÃO PROCESSADOS (g)
			ATÉ BIMESTRE (d)	% (d/e) x 100	ATÉ BIMESTRE (e)	% (e/e) x 100	ATÉ BIMESTRE (f)	% (f/e) x 100	
ATENÇÃO BÁSICA (XL) = (IV + XXXII)	29.910.814,36	30.705.761,86	14.876.815,03	48,45	12.296.877,87	40,05	9.597.437,25	31,26	0,00
ASSISTÊNCIA HOSPITALAR E AMBULATORIAL (XLI) = (V + XXXIII)	15.746.573,50	16.286.387,37	6.975.650,74	42,83	5.428.722,80	33,33	4.841.506,64	29,73	0,00
SUORTE PROFILÁTICO E TERAPÊUTICO (XLII) = (VI + XXXIV)	800.107,50	800.107,50	253.949,03	31,74	253.949,03	31,74	253.949,03	31,74	0,00
VIGILÂNCIA SANITÁRIA (XLIII) = (VII + XXXV)	44.100,00	44.100,00	0,00	0,00	0,00	0,00	0,00	0,00	0,00
VIGILÂNCIA EPIDEMIOLÓGICA (XLIV) = (VIII + XXXVI)	2.404.238,64	1.553.114,77	223.258,55	14,37	223.258,55	14,37	133.327,80	8,58	0,00
ALIMENTAÇÃO E NUTRIÇÃO (XLV) = (XIX + XXXVII)	26.900,00	25.000,00	0,00	0,00	0,00	0,00	0,00	0,00	0,00
OUTRAS SUBFUNÇÕES (XLVI) = (X + XXXVIII)	464.415,00	95.777,50	23.267,13	24,29	23.267,03	24,29	23.267,03	24,29	0,00
TOTAL DAS DESPESAS COM SAÚDE (XLVII) = (XI + XXXIX)	49.396.249,00	49.510.249,00	22.352.940,48	45,15	18.226.075,28	36,81	14.849.487,75	29,99	0,00
(-) Despesas executadas com recursos provenientes das transferências de recursos de outros entes	36.691.480,00	38.386.902,09	17.067.576,32	44,46	14.559.024,31	37,93	12.255.562,49	31,93	0,00
TOTAL DAS DESPESAS EXECUTADAS COM RECURSOS PRÓPRIOS (XLVIII)	12.704.769,00	11.123.346,91	5.285.364,16	47,52	3.667.050,97	32,97	2.593.925,26	23,32	0,00

- 1) Essa linha apresentará valor somente no Relatório Resumido da Execução Orçamentária do último bimestre do exercício.
- 2) O valor apresentado na interface com a coluna "f" ou com a coluna "h" (último bimestre) deverá ser o mesmo apresentado no "total j".
- 3) O valor apresentado na interface com a coluna "f" ou com a coluna "h" (último bimestre) deverá ser o mesmo apresentado no "total k".
- 4) Limite anual mínimo a ser cumprido no encerramento do exercício. Deverá ser informado o limite estabelecido na Lei Orgânica do Município quando o percentual nela estabelecido for superior ao fixado na LC nº 141/2012
- 5) Durante o exercício esse valor servirá para o monitoramento previsto no art. 23 da LC 141/2012
- 6) No último bimestre, será utilizada a fórmula (VI/(h+i) - (15 x III)/100).
- 7) Essa coluna poderá ser apresentada somente no último bimestre

JOVENILIA ALVES DE OLIVEIRA MONTEIRO
619.169.273-00
PREFEITA MUNICIPAL

MARIA ELAINE MELO GOMES
038.110.633-08
SEC. MUN. DE FINANÇAS

A SOARES E A B SANTOS SOUSA - ME
21.505.535/0001-94
CONTADORA CRC 004444/O-7

ANTONIO PEREIRA DE CARVALHO FILHO
010.256.663-13
CONTROLADORA GERAL DO MUNICÍPIO

Id:10EF19A19FBBE44A

PREFEITURA MUNICIPAL DE PIRIPIRI
RELATÓRIO RESUMIDO DA EXECUÇÃO ORÇAMENTÁRIA
DEMONSTRATIVO DAS PARCERIAS PÚBLICO-PRIVADAS
ORÇAMENTO FISCAL E DA SEGURIDADE SOCIAL
PERÍODO: Janeiro a Abril 2022/BIMESTRE Março - Abril

Page 1 of 1

RREO – Anexo 13 (Lei nº 11.079, de 30.12.2004, arts. 22, 25 e 28)

ESPECIFICAÇÃO	SALDO TOTAL EM 31 DE DEZEMBRO DO EXERCÍCIO ANTERIOR (a)	REGISTROS EFETUADOS EM 2022			SALDO TOTAL (b)
		NO BIMESTRE (d)	JAN A ABR (c)		
TOTAL DE ATIVOS	0,00	0,00	0,00	0,00	0,00
Ativos Constituídos pela SPE	0,00	0,00	0,00	0,00	0,00
TOTAL DE PASSIVOS	0,00	0,00	0,00	0,00	0,00
Obrigações decorrentes de Ativos Constituídos pela SPE	0,00	0,00	0,00	0,00	0,00
Provisões de PPP	0,00	0,00	0,00	0,00	0,00
Outros Passivos	0,00	0,00	0,00	0,00	0,00
ATOS POTENCIAIS PASSIVOS	0,00	0,00	0,00	0,00	0,00
Obrigações Contratuals	0,00	0,00	0,00	0,00	0,00
Riscos não Provisionados	0,00	0,00	0,00	0,00	0,00
Garantias Concedidas	0,00	0,00	0,00	0,00	0,00
Outros Passivos Contingentes	0,00	0,00	0,00	0,00	0,00

ESPECIFICAÇÃO	2021	2022	2023	2024	2025	2026	2027	2028	2029	2030	2031
DO ENTE FEDERADO, EXCETO ESTATAIS NÃO DEPENDENTE:	0,00	0,00	0,00	0,00	0,00	0,00	0,00	0,00	0,00	0,00	0,00
Contratadas (I.1)	0,00	0,00	0,00	0,00	0,00	0,00	0,00	0,00	0,00	0,00	0,00
A contratar (I.2)	0,00	0,00	0,00	0,00	0,00	0,00	0,00	0,00	0,00	0,00	0,00
DAS ESTATAIS NÃO-DEPENDENTES (II) = (II.1 + II.2)	0,00	0,00	0,00	0,00	0,00	0,00	0,00	0,00	0,00	0,00	0,00
Contratadas (II.1)	0,00	0,00	0,00	0,00	0,00	0,00	0,00	0,00	0,00	0,00	0,00
A contratar (II.2)	0,00	0,00	0,00	0,00	0,00	0,00	0,00	0,00	0,00	0,00	0,00
TOTAL DAS DESPESAS DE PPP (III) = (I + II)	0,00	0,00	0,00	0,00	0,00	0,00	0,00	0,00	0,00	0,00	0,00
RECEITA CORRENTE LÍQUIDA (RCL) (IV)	0,00	0,00	0,00	0,00	0,00	0,00	0,00	0,00	0,00	0,00	0,00
TOTAL DAS DESPESAS CONSIDERADAS PARA O LIMITE = (I)	0,00	0,00	0,00	0,00	0,00	0,00	0,00	0,00	0,00	0,00	0,00
TOTAL DAS DESPESAS CONSIDERADAS PARA O LIMITE / RCI	0,00	0,00	0,00	0,00	0,00	0,00	0,00	0,00	0,00	0,00	0,00

JOVENILIA ALVES DE OLIVEIRA MONTEIRO
619.169.273-00
PREFEITA MUNICIPAL

MARIA ELAINE MELO GOMES
038.110.633-08
SEC. MUN. DE FINANÇAS

A SOARES E A B SANTOS SOUSA - ME
21.505.535/0001-94
CONTADORA CRC 004444/O-7

ANTONIO PEREIRA DE CARVALHO FILHO
010.256.663-13
CONTROLADORA GERAL DO MUNICÍPIO

FONTE: SCPI - Contabilidade [9.25.25.832], PREFEITURA MUNICIPAL DE PIRIPIRI

Id:0CC54938871DE44D

PREFEITURA MUNICIPAL DE PIRIPIRI

**RELATÓRIO RESUMIDO DA EXECUÇÃO ORÇAMENTÁRIA
DEMONSTRATIVO SIMPLIFICADO DO RELATÓRIO RESUMIDO DA EXECUÇÃO ORÇAMENTÁRIA
ORÇAMENTO FISCAL E DA SEGURIDADE SOCIAL**

PERÍODO: Janeiro a Abril 2022/BIMESTRE Março - Abril

1 of 2

LRF, Art. 48 – Anexo 14

RS 1

BALANÇO ORÇAMENTÁRIO		Até o Bimestre	
RECEITAS			
Previsão Inicial		204.711.759,59	
Previsão Atualizada		204.711.759,59	
Receitas Realizadas		73.676.843,09	
Déficit Orçamentário		0,00	
Saldos de Exercícios Anteriores (Utilizados para Créditos Adicionais)		0,00	
BALANÇO ORÇAMENTÁRIO - DESPESAS		Até o Bimestre	
DESPESAS			
Dotação Inicial		204.711.759,59	
Créditos Adicionais		0,00	
Dotação Atualizada		204.711.759,59	
Despesas Empenhadas		80.001.047,64	
Despesas Liquidadas		70.205.979,34	
Despesas Pagas		58.485.054,55	
Superávit Orçamentário		3.470.863,75	
DESPESAS POR FUNÇÃO / SUBFUNÇÃO		Até o Bimestre	
Despesas Empenhadas		80.001.047,64	
Despesas Liquidadas		70.205.979,34	
RECEITA CORRENTE LÍQUIDA - RCL		Até o Bimestre	
Receita Corrente Líquida		198.469.757,73	
Receita Corrente Líquida Ajustada para Cálculo dos Limites de Endividamento		198.469.757,73	
Receita Corrente Líquida Ajustada para Cálculo dos Limites da Despesa com Pessoal		198.469.757,73	
RECEITAS/DESPESAS DOS REGIMES DE PREVIDÊNCIA		Até o Bimestre	
Regime Próprio de Previdência dos Servidores - PLANO PREVIDENCIÁRIO			
Receitas Previdenciárias Realizadas		1.482.017,88	
Despesas Previdenciárias Empenhadas		7.103.908,45	
Despesas Previdenciárias Liquidadas		7.103.908,45	
Despesas Previdenciárias Pagas		621.287,36	
Resultado Previdenciário		-5.621.890,57	
Regime Próprio de Previdência dos Servidores - PLANO FINANCEIRO			
Receitas Previdenciárias Realizadas		0,00	
Despesas Previdenciárias Empenhadas		0,00	
Despesas Previdenciárias Liquidadas		0,00	
Despesas Previdenciárias Pagas		0,00	
Resultado Previdenciário		0,00	
RESULTADO PRIMÁRIO E NOMINAL		Meta Fixada no Anexo de Metas Fiscais da LDO	Resultado Apurado até o Bimestre
		(a)	(b)
			% em Relação à Meta
			(b/a)
Resultado Primário - Acima da Linha		0,00	-1.373.281,04
Resultado Nominal - Acima da Linha		0,00	-1.373.281,04

PIRIPIRI - PI

LRF: Publicações Obrigatórias

PREFEITURA MUNICIPAL DE PIRIPIRI

RELATÓRIO RESUMIDO DA EXECUÇÃO ORÇAMENTÁRIA DEMONSTRATIVO SIMPLIFICADO DO RELATÓRIO RESUMIDO DA EXECUÇÃO ORÇAMENTÁRIA ORÇAMENTO FISCAL E DA SEGURIDADE SOCIAL PERÍODO: Janeiro a Abril 2022/BIMESTRE Março - Abril

2 of 2

LRF, Art. 48 – Anexo 14

R\$ 1

MOVIMENTAÇÃO DOS RESTOS A PAGAR	Inscrição	Cancelamento Até o Bimestre	Pagamento Até o Bimestre	Saldo a Pagar
RESTOS A PAGAR PROCESSADOS	18.456.054,90	8.730,27	16.357.231,00	2.090.093,63
Poder Executivo	18.389.106,87	8.730,27	16.347.263,73	2.033.112,87
Poder Legislativo	66.948,03	0,00	9.967,27	56.980,76
Poder Judiciário	0,00	0,00	0,00	0,00
Ministério Público	0,00	0,00	0,00	0,00
Defensoria Pública	0,00	0,00	0,00	0,00
RESTOS A PAGAR NÃO-PROCESSADOS	3.804.563,20	118.022,13	1.539.126,23	2.147.414,84
Poder Executivo	3.696.699,87	118.022,13	1.539.126,23	2.039.551,51
Poder Legislativo	107.863,33	0,00	0,00	107.863,33
Poder Judiciário	0,00	0,00	0,00	0,00
Ministério Público	0,00	0,00	0,00	0,00
Defensoria Pública	0,00	0,00	0,00	0,00
TOTAL	22.260.618,10	126.752,40	17.896.357,23	4.237.508,47

DESPESAS COM MANUTENÇÃO E DESENVOLVIMENTO DO ENSINO - MDE	Valor Apurado até o Bimestre	Limites Constitucionais Anuais	
		% Mínimo a Aplicar no Exercício	% Aplicado até o Bimestre
Mínimo Anual de 25% das Receitas de Impostos na Manutenção e Desenvolvimento do Ensino	4.840.747,19	25,00	16,48
Mínimo Anual de 70% do FUNDEB na Remuneração dos Profissionais da Educação Básica	17.899.996,84	70,00	63,89
Percentual de 50% da Complementação da União ao FUNDEB (VAAT) na Educação Infantil	5.319.966,40	50,00	98,19
Mínimo de 15% da Complementação da União ao FUNDEB (VAAT) em Despesas de Capital	2.166.766,96	15,00	39,99

RECEITAS DE OPERAÇÕES DE CRÉDITO E DESPESAS DE CAPITAL	Valor Apurado até o Bimestre	Saldo Não Realizado
Receita de Operação de Crédito	468.961,89	17.585.083,18
Despesa de Capital Líquida	8.606.044,84	35.119.331,08

RECEITA DA ALIENAÇÃO DE ATIVOS E APLICAÇÃO DOS RECURSOS	Valor apurado até o Bimestre	Saldo a Realizar
Receita de Capital Resultante da Alienação de Ativos	281.373,15	622.182,83
Aplicação dos Recursos da Alienação de Ativos	0,00	612.242,31

DESPESAS COM AÇÕES E SERVIÇOS PÚBLICOS DE SAÚDE	Valor Apurado até o Bimestre	Limite Constitucional Anual	
		% Mínimo a Aplicar no Exercício	% Aplicado até o Bimestre
Despesas com Ações e Serviços Públicos de Saúde executadas com recursos de impostos	3.665.739,42	15,00	12,48

DESPESAS DE CARÁTER CONTINUADO DERIVADAS DE PPP	Valor Apurado no Exercício Corrente
Total das Despesas Consideradas para o Limite / RCL (%)	0,00

JOVENILIA ALVES DE OLIVEIRA MONTEIRO
619.169.273-00
PREFEITA MUNICIPAL

MARIA ELAINE MELO GOMES
038.110.633-08
SEC. MUN. DE FINANÇAS

A SOARES E A B SANTOS SOUSA - ME
21.505.535/0001-94
CONTADORA CRC 004444/O-7

ANTONIO PEREIRA DE CARVALHO FILHO
010.256.663-13
CONTROLADORA GERAL DO MUNICIPIO

Id:167C2F8315E3E497

PREFEITURA MUNICIPAL DE PIRIPIRI
RELATÓRIO DE GESTÃO FISCAL
DEMONSTRATIVO DA DESPESA COM PESSOAL
ORÇAMENTOS FISCAIS E DA SEGURIDADE SOCIAL
MAI/2021 A ABR/2022

RGF – ANEXO I (LRF, art. 55, inciso I, alínea "a")

DESPESA COM PESSOAL	DESPESAS EXECUTADAS (últimos 12 meses)												TOTAL (últimos 12 meses) (a)	INSCRITAS EM RESTOS A PAGAR NÃO PROCESSADOS (b)
	LIQUIDADAS													
	MAI/2021	JUN/2021	JUL/2021	AGO/2021	SET/2021	OUT/2021	NOV/2021	DEZ/2021	JAN/2022	FEV/2022	MAR/2022	ABR/2022		
DESPESA BRUTA COM PESSOAL(I)	7.563.822,81	7.660.083,28	7.472.091,36	7.530.450,76	9.194.700,59	7.712.061,60	7.942.497,84	19.992.507,47	7.260.333,45	9.675.974,41	17.162.733,11	10.041.547,43	119.208.804,11	1.146.514,62
Pessoal Ativo	6.942.207,20	7.068.168,35	6.853.305,15	7.481.050,23	8.008.902,38	7.104.980,03	7.314.272,89	19.345.542,61	7.260.333,45	9.675.974,41	10.058.824,66	10.041.547,43	107.155.108,79	1.146.514,62
Vencimentos, Vantagens e Outras Despesas Variáveis	5.920.725,16	5.976.339,21	6.026.004,44	6.109.950,20	6.826.083,41	6.331.067,40	6.321.031,47	18.221.864,92	6.469.409,93	8.843.932,34	9.137.342,28	8.632.578,65	94.816.329,41	6.589,52
Obrigações Patronais	1.021.482,04	1.091.829,14	827.300,71	1.371.100,03	1.182.818,97	773.912,63	993.241,42	1.123.677,69	790.923,52	832.042,07	921.482,38	1.408.968,78	12.338.779,38	1.139.925,10
Pessoal Inativo e Pensionistas	621.615,61	591.914,93	618.786,21	49.400,53	1.185.798,21	607.081,57	628.224,95	646.964,86	0,00	0,00	7.103.908,45	0,00	12.053.695,32	0,00
Aposentadorias, Reserva e Reformas	520.106,25	492.972,26	521.399,13	0,00	1.019.312,14	499.076,83	504.331,82	569.676,26	0,00	0,00	6.306.083,45	0,00	10.432.938,14	0,00
Pensões	101.509,36	98.942,67	97.387,08	49.400,53	166.486,07	108.004,74	123.893,13	77.288,60	0,00	0,00	797.825,00	0,00	1.620.737,18	0,00
Outras despesas de pessoal decorrentes de contratos de terceirização (§1º do art. 18 da LRF)	0,00	0,00	0,00	0,00	0,00	0,00	0,00	0,00	0,00	0,00	0,00	0,00	0,00	0,00
Despesa com Pessoal não Executada Orçamentariamente	0,00	0,00	0,00	0,00	0,00	0,00	0,00	0,00	0,00	0,00	0,00	0,00	0,00	0,00
DESPESAS NÃO COMPUTADAS (II) (§1º do art. 19 da LRF)	585.881,28	557.494,07	587.837,02	281.863,06	1.238.874,49	576.586,04	588.231,19	649.154,49	15.515,00	1.000,00	7.108.423,45	4.515,00	12.195.375,69	0,00
Indenizações por Demissão e Incentivos à Demissão Voluntária	0,00	0,00	0,00	0,00	0,00	0,00	0,00	0,00	0,00	0,00	0,00	0,00	0,00	0,00
Decorrentes de Decisão Judicial de período anterior ao da apuração	19.616,45	13.513,00	15.026,00	16.684,25	17.994,33	14.755,00	12.000,00	12.000,00	15.515,00	1.000,00	4.515,00	4.515,00	147.134,03	0,00
Despesas de Exercícios Anteriores de período anterior ao da apuração	0,00	0,00	14.352,51	265.178,81	82.282,48	0,00	0,00	0,00	0,00	0,00	0,00	0,00	361.813,80	0,00
Inativos e Pensionistas com Recursos Vinculados	566.264,83	543.981,07	558.459,11	0,00	1.138.597,68	561.831,04	576.231,19	637.154,49	0,00	0,00	7.103.908,45	0,00	11.686.427,86	0,00
DESPESA LÍQUIDA COM PESSOAL (III) = (I-II)	6.977.941,53	7.102.589,21	6.884.253,74	7.248.587,70	7.955.826,10	7.135.475,56	7.354.266,65	19.343.352,98	7.244.818,45	9.674.974,41	10.054.309,66	10.037.032,43	107.013.428,42	1.146.514,62

PREFEITURA MUNICIPAL DE PIRIPIRI
RELATÓRIO DE GESTÃO FISCAL
DEMONSTRATIVO DA DESPESA COM PESSOAL
ORÇAMENTOS FISCAIS E DA SEGURIDADE SOCIAL
MAI/2021 A ABR/2022

RGF – ANEXO I (LRF, art. 55, inciso I, alínea "a")

AFURAÇÃO DO CUMPRIMENTO DO LIMITE LEGAL		VALOR	% SOBRE RCL
RECEITA CORRENTE LÍQUIDA - RCL (IV)		198.469.757,73	
(-) Transferências obrigatórias da União relativas às emendas individuais (art. 166-A, § 1º, da CF) (V)		0,00	
(-) Transferências obrigatórias da União relativas às emendas de bancada (art. 166, § 16 da CF) (VI)		0,00	
RECEITA CORRENTE LÍQUIDA AJUSTADA PARA CÁLCULO DOS LIMITES DA DESPESA COM PESSOAL (VII) = (IV - V - VI)		198.469.757,73	
DESPESA TOTAL COM PESSOAL - DTP (VII) = (III a + III b)		108.159.943,04	54,50
LIMITE MÁXIMO (IX) (incisos I, II e III, art. 20 da LRF)		107.173.669,17	54,00
LIMITE PRUDENCIAL (X) = (0,95 x IX) (parágrafo único do art. 22 da LRF)		101.814.985,71	51,30
LIMITE DE ALERTA (XI) = (0,90 x IX) (inciso II do §1º do art. 59 da LRF)		96.456.302,25	48,60

TRAJETÓRIA DE RETORNO AO LIMITE DA DESPESA TOTAL COM PESSOAL					
2022					
3º Quadrimestre			1º Quadrimestre		
Limite Máximo (a)	% DTP (b)	% Excedente (c) = (b - a)	Redutor Mínimo de 1/3 do Excedente (d) = (1/3*c)	Limite (e) = (b - d)	% DTP (f)
54%		-54%	-18%	18%	54,5%

Nota:

1 - Durante o exercício, somente as despesas liquidadas são consideradas executadas. No encerramento do exercício, as despesas não liquidadas inscritas em restos a pagar não-processados são também consideradas executadas. Dessa forma, para maior transparência, as despesas executadas estão segregadas em:

- a) Despesas liquidadas, consideradas aquelas em que houve a entrega do material ou serviço, nos termos do art. 63 da Lei 4.320/64;
- b) Despesas empenhadas mas não liquidadas, inscritas em Restos a Pagar não-processados, consideradas liquidadas no encerramento do exercício, por força do inciso II do art.35 da Lei 4.320/64

2 - A Câmara Municipal não gastará mais de setenta por cento de sua receita com folha de pagamento, incluído o gasto com o subsídio de seus Vereadores, nos termos do Art. 29-A da Constituição Federal

JOVENILIA ALVES DE OLIVEIRA MONTEIRO
619.169.273-00
PREFEITA MUNICIPAL

MARIA ELAINE MELO GOMES
038.110.633-08
SEC. MUN. DE FINANÇAS

A SOARES E A B SANTOS SOUSA - ME
21.505.535/0001-94
CONTADORA CRC 004444/O-7

ANTONIO PEREIRA DE CARVALHO FILHO
010.256.663-13
CONTROLADORA GERAL DO MUNICÍPIO

Id:10EF19A19FBBE49B

PREFEITURA MUNICIPAL DE PIRIPIRI
 RELATÓRIO DE GESTÃO FISCAL
 DEMONSTRATIVO DA DÍVIDA CONSOLIDADA
 ORÇAMENTOS FISCAIS E DA SEGURIDADE SOCIAL
 JANEIRO/2022 A ABRIL/2022

RGF – ANEXO 2 (LRF, art. 55, inciso I, alínea "b")

RS 1

DÍVIDA CONSOLIDADA	SALDO DO EXERCÍCIO ANTERIOR	SALDO DO EXERCÍCIO DE 2022		
		1º Quadrimestre	2º Quadrimestre	3º Quadrimestre
DÍVIDA CONSOLIDADA - DC (I)	59.093.450,21	58.344.237,91	0,00	0,00
Dívida Mobiliária	0,00	0,00	0,00	0,00
Dívida Contratual	59.016.490,28	58.255.277,98	0,00	0,00
Empréstimos	9.320.507,05	9.564.670,69	0,00	0,00
Internos	9.320.507,05	9.564.670,69	0,00	0,00
Externos	0,00	0,00	0,00	0,00
Reestruturação da Dívida de Estados e Municípios	0,00	0,00	0,00	0,00
Financiamentos	96.157,69	-16.775,97	0,00	0,00
Internos	96.157,69	-16.775,97	0,00	0,00
Externos	0,00	0,00	0,00	0,00
Parcelamento e Renegociação de dívidas	49.599.825,54	48.707.383,26	0,00	0,00
De Tributos	0,00	0,00	0,00	0,00
De Contribuições Previdenciárias	49.599.825,54	48.707.383,26	0,00	0,00
De Demais Contribuições Sociais	0,00	0,00	0,00	0,00
Do FGTS	0,00	0,00	0,00	0,00
Com Instituição Não financeira	0,00	0,00	0,00	0,00
Demais Dívidas Contratuais	0,00	0,00	0,00	0,00
Precatórios Posteriores a 05/05/2000 (inclusive) - Vencidos e não pagos	76.959,93	88.959,93	0,00	0,00
Outras Dívidas	0,00	0,00	0,00	0,00
DEDUÇÕES (II)	14.369.643,00	28.364.478,45	0,00	0,00
Disponibilidade de Caixa	14.016.131,46	27.996.966,91	0,00	0,00
Disponibilidade de Caixa Bruta	31.255.561,08	29.503.320,73	0,00	0,00
(-) Restos a Pagar Processados	17.239.429,62	889.204,51	0,00	0,00
(-) Depósitos Restituíveis e Valores Vinculados	0,00	617.149,31	0,00	0,00
Demais Haveres Financeiros	353.511,54	367.511,54	0,00	0,00
DÍVIDA CONSOLIDADA LÍQUIDA ² (DCL) (III) = (I - II)	44.723.807,21	29.979.759,46	0,00	0,00
RECEITA CORRENTE LÍQUIDA - RCL	175.592.763,73	198.469.757,73	0,00	0,00
(-) Transferências obrigatórias da União relativas às emendas individuais (art. 166-A, § 1º, da CF)	0,00	0,00	0,00	0,00
RECEITA CORRENTE LÍQUIDA AJUSTADA PARA CÁLCULO DOS LIMITES DE ENDIVIDAMENTO (VI) = (IV - V)	175.592.763,73	198.469.757,73	0,00	0,00
% da DC sobre a RCL (I/VI)	33,65	29,40	0,00	0,00
% da DCL sobre a RCL (III/VI)	25,47	15,11	0,00	0,00
LIMITE DEFINIDO POR RESOLUÇÃO DO SENADO FEDERAL - <120%>	210.711.316,48	238.163.709,28	0,00	0,00
LIMITE DE ALERTA (inciso III do § 1º do art. 59 da LRF) - <108%>	189.640.184,83	214.347.338,35	0,00	0,00
OUTROS VALORES NÃO INTEGRANTES DA DC	SALDO DO EXERCÍCIO ANTERIOR	SALDO DO EXERCÍCIO DE 2022		
		1º Quadrimestre	2º Quadrimestre	3º Quadrimestre
PRECATÓRIOS ANTERIORES A 05/05/2000	2.561,61	2.561,61	0,00	0,00
PRECATÓRIOS POSTERIORES A 05/05/2000 (Não incluídos na DCL)	282.180,58	284.180,58	0,00	0,00
PASSIVO ATUARIAL	98.957.467,08	98.957.467,08	0,00	0,00
RP NÃO-PROCESSADOS	2.841.352,86	1.295.637,11	0,00	0,00
ANTECIPAÇÕES DE RECEITA ORÇAMENTÁRIA – ARO	0,00	0,00	0,00	0,00
DÍVIDA CONTRATUAL DE PPP	0,00	0,00	0,00	0,00
APROPRIAÇÃO DE DEPÓSITOS JUDICIAIS - LC 151/2015	0,00	0,00	0,00	0,00

JOVENILIA ALVES DE OLIVEIRA MONTEIRO
619.169.273-00
PREFEITA MUNICIPAL

MARIA ELAINE MELO GOMES
038.110.633-08
SEC. MUN. DE FINANÇAS

A SOARES E A B SANTOS SOUSA - ME
21.505.535/0001-94
CONTADORA CRC 004444/O-7

ANTONIO PEREIRA DE CARVALHO FILHO
010.256.663-13
CONTROLADORA GERAL DO MUNICÍPIO

Id:OB6203C02993E49F

PREFEITURA MUNICIPAL DE PIRIPIRI
RELATÓRIO DE GESTÃO FISCAL
DEMONSTRATIVO DAS GARANTIAS E CONTRAGARANTIAS DE VALORES
ORÇAMENTOS FISCAIS E DA SEGURIDADE SOCIAL
JANEIRO/2022 A ABRIL/2022

RGF – ANEXO 3 (LRF, art. 55, inciso I, alínea "c" e art. 40, § 1º)

RS 1

GARANTIAS CONCEDIDAS	SALDO DO EXERCÍCIO ANTERIOR	SALDO DO EXERCÍCIO DE 2022		
		1º Quadrimestre	2º Quadrimestre	3º Quadrimestre
AOS ESTADOS (I)	0,00	0,00	0,00	0,00
Em Operações de Crédito Externas	0,00	0,00	0,00	0,00
Em Operações de Crédito Internas	0,00	0,00	0,00	0,00
AOS MUNICÍPIOS (II)	0,00	0,00	0,00	0,00
Em Operações de Crédito Externas	0,00	0,00	0,00	0,00
Em Operações de Crédito Internas	0,00	0,00	0,00	0,00
ÀS ENTIDADES CONTROLADAS (III)	0,00	0,00	0,00	0,00
Em Operações de Crédito Externas	0,00	0,00	0,00	0,00
Em Operações de Crédito Internas	0,00	0,00	0,00	0,00
POR MEIO DE FUNDOS E PROGRAMAS (IV)	0,00	0,00	0,00	0,00
TOTAL GARANTIAS CONCEDIDAS (V) = (I + II + III + IV)	0,00	0,00	0,00	0,00
RECEITA CORRENTE LÍQUIDA - RCL (VI)	175.592.763,73	198.469.757,73	0,00	0,00
(-) Transferências obrigatórias da União relativas às emendas individuais (art. 166-A, § 1º, da CF) (VII)	0,00	0,00	0,00	0,00
RECEITA CORRENTE LÍQUIDA AJUSTADA PARA CÁLCULO DOS LIMITES DE ENDIVIDAMENTO (VIII) = (VI - VII)	175.592.763,73	198.469.757,73	0,00	0,00
% do TOTAL DAS GARANTIAS sobre a RCL AJUSTADA (V/VIII)	0,00	0,00	0,00	0,00
LIMITE DEFINIDO POR RESOLUÇÃO DO SENADO FEDERAL - <22%>	38.630.408,02	43.663.346,70	0,00	0,00
LIMITE DE ALERTA (inciso III do §1º do art. 59 da LRF) - <19,8%>	34.767.367,22	39.297.012,03	0,00	0,00

CONTRAGARANTIAS RECEBIDAS	SALDO DO EXERCÍCIO ANTERIOR	SALDO DO EXERCÍCIO DE 2022		
		1º Quadrimestre	2º Quadrimestre	3º Quadrimestre
DOS ESTADOS (IX)	0,00	0,00	0,00	0,00
Em Garantia às operações de Crédito Externas	0,00	0,00	0,00	0,00
Em Garantia às operações de Crédito Internas	0,00	0,00	0,00	0,00
DOS MUNICÍPIOS (X)	0,00	0,00	0,00	0,00
Em Garantia às operações de Crédito Externas	0,00	0,00	0,00	0,00
Em Garantia às operações de Crédito Internas	0,00	0,00	0,00	0,00
DAS ENTIDADES CONTROLADAS (XI)	0,00	0,00	0,00	0,00
Em Garantia às operações de Crédito Externas	0,00	0,00	0,00	0,00
Em Garantia às operações de Crédito Internas	0,00	0,00	0,00	0,00
EM GARANTIAS POR MEIO DE FUNDOS E PROGRAMAS (XII)	0,00	0,00	0,00	0,00
TOTAL CONTRAGARANTIAS RECEBIDAS (XIII) = (IX + X + XI + XII)	0,00	0,00	0,00	0,00

JOVENILIA ALVES DE OLIVEIRA MONTEIRO
619.169.273-00
PREFEITA MUNICIPAL

MARIA ELAINE MELO GOMES
038.110.633-08
SEC. MUN. DE FINANÇAS

A SOARES E A B SANTOS SOUSA - ME
21.505.535/0001-94
CONTADORA CRC 004444/O-7

ANTONIO PEREIRA DE CARVALHO FILHO
010.256.663-13
CONTROLADORA GERAL DO MUNICÍPIO

FONTE: SCPI - Contabilidade [9.25.25.832], PREFEITURA MUNICIPAL DE PIRIPIRI

PIRIPIRI - PI

**LRF: Publicações
Obrigatórias**

Id:OCC54938871DE4A6

PREFEITURA MUNICIPAL DE PIRIPIRI
RELATÓRIO DE GESTÃO FISCAL
DEMONSTRATIVO DAS OPERAÇÕES DE CRÉDITO
ORÇAMENTOS FISCAIS E DA SEGURIDADE SOCIAL
JANEIRO/2022 A ABRIL/2022

RGF – ANEXO 4 (LRF, art. 55, inciso I, alínea "d" e inciso III alínea "c")

RS 1

OPERAÇÕES DE CRÉDITO	VALOR REALIZADO	
	No Quadrimestre de Referência	Até o Quadrimestre de Referência (a)
Mobiliária	0,00	0,00
Interna	0,00	0,00
Externa	0,00	0,00
Contratual	468.961,89	468.961,89
Interna	468.961,89	468.961,89
Empréstimos	468.961,89	468.961,89
Aquisição Financiada de Bens e Arrendamento Mercantil Financeiro	0,00	0,00
Antecipação de Receita pela Venda a Termo de Bens e Serviços	0,00	0,00
Assunção, Reconhecimento e Confissão de Dívidas (LRF, art. 29, § 1º)	0,00	0,00
Operações de crédito não sujeitas ao limite para fins de contratação 1 (I)	0,00	0,00
Externa	0,00	0,00
Empréstimos	0,00	0,00
Aquisição Financiada de Bens e Arrendamento Mercantil Financeiro	0,00	0,00
Antecipações de Receitas pela Venda a Termo de Bens e Serviços	0,00	0,00
Assunção, Reconhecimento e Confissão de Dívidas (LRF, art. 29, § 1º)	0,00	0,00
Operações de crédito não sujeitas ao limite para fins de contratação 1 (II)	0,00	0,00
TOTAL (III)	468.961,89	468.961,89

APURAÇÃO DO CUMPRIMENTO DOS LIMITES	VALOR	% SOBRE A RCL
RECEITA CORRENTE LÍQUIDA – RCL (IV)	198.469.757,73	0,00
(-) Transferências obrigatórias da União relativas às emendas individuais (§ 1º, art. 166-A da CF) (V)	0,00	0,00
RECEITA CORRENTE LÍQUIDA AJUSTADA PARA CÁLCULO DOS LIMITES DE ENDIVIDAMENTO (VI) = (IV - V)	198.469.757,73	0,00
OPERAÇÕES VEDADAS (VII)	0,00	0,00
TOTAL CONSIDERADO PARA FINS DA APURAÇÃO DO CUMPRIMENTO DO LIMITE (VIII) = (IIIa + VII - Ia - IIa)	468.961,89	0,24
LIMITE GERAL DEFINIDO POR RESOLUÇÃO DO SENADO FEDERAL PARA AS OPERAÇÕES DE CRÉDITO INTERNAS E EXTERNAS	31.755.161,24	16,00
LIMITE DE ALERTA (inciso III do §1º do art. 59 da LRF) - <14.4%>	28.579.645,11	14,40
OPERAÇÕES DE CRÉDITO POR ANTECIPAÇÃO DA RECEITA ORÇAMENTÁRIA	0,00	0,00
LIMITE DEFINIDO POR RESOLUÇÃO DO SENADO FEDERAL PARA AS OPERAÇÕES DE CRÉDITO POR ANTECIPAÇÃO DA RECEITA ORÇAMENTÁRIA	13.892.883,04	7,00

OUTRAS OPERAÇÕES QUE INTEGRAM A DÍVIDA CONSOLIDADA	VALOR REALIZADO	
	No Quadrimestre de Referência	Até o Quadrimestre de Referência (a)
Parcelamentos de Dívidas	0,00	0,00
Tributos	0,00	0,00
Contribuições Previdenciárias	0,00	0,00
FGTS	0,00	0,00
Demais Contribuições Sociais	0,00	0,00
Operações de reestruturação e recomposição do principal de dívidas	0,00	0,00

JOVENILIA ALVES DE OLIVEIRA MONTEIRO
619.169.273-00
PREFEITA MUNICIPAL

MARIA ELAINE MELO GOMES
038.110.633-08
SEC. MUN. DE FINANÇAS

A SOARES E A B SANTOS SOUSA - ME
21.505.535/0001-94
CONTADORA CRC 004444/O-7

ANTONIO PEREIRA DE CARVALHO FILHO
010.256.663-13
CONTROLADORA GERAL DO MUNICÍPIO

FONTE: SCPI - Contabilidade [9.25.25.832], PREFEITURA MUNICIPAL DE PIRIPIRI

Id:10EF19A19FBBE4AB

PREFEITURA MUNICIPAL DE PIRIPIRI
RELATÓRIO DE GESTÃO FISCAL
DEMONSTRATIVO DA DISPONIBILIDADE DE CAIXA E DOS RESTOS A PAGAR
ORÇAMENTOS FISCAIS E DA SEGURIDADE SOCIAL
Referência: JANEIRO A DEZEMBRO /2022

1 of 1

RGF - ANEXO 5 (LRF, art. 55, inciso III, alínea "a")

DESTINAÇÃO DE RECURSOS	DISPONIBILIDADE DE CAIXA BRUTA	OBRIGAÇÕES FINANCEIRAS					INSUFICIÊNCIA VERIFICADA NO CONSÓRCIO PÚBLICO	DISPONIBILIDADE DE CAIXA LÍQUIDA (Antes da Inscrição em Restos a Pagar Não Processados)	RESTOS A PAGAR EMPENHADOS E NÃO LIQUIDADOS DO EXERCÍCIO	EMPENHOS NÃO LIQUIDADOS CANCELADOS (Não inscritos por Insuficiência Financeira)	DISPONIBILIDADE DE CAIXA LÍQUIDA (Após a Inscrição em Restos a Pagar Não Processados)
		Restos a Pagar Liquidados e Não Pagos		Restos a Pagar Empenhados e Não Liquidados de Exercícios Anteriores	Demais Obrigações Financeiras						
		De Exercícios Anteriores	Do Exercício								
(a)	(b)	(c)	(d)	(e)	(f)	(g) = (a - (b+c+d+e) - f)	(h)	(i)	(j) = (g - h)		
TOTAL DOS RECURSOS NÃO VINCULADOS - Contrato de Rateio (I)	3.031.188,13	727.807,61	1.778.356,50	991.024,19	0,00	0,00	-466.000,17	6.877.460,43	0,00	-7.343.460,60	
Recursos Ordinários	3.031.188,13	727.807,61	1.778.356,50	991.024,19	0,00	0,00	-466.000,17	6.877.460,43	0,00	-7.343.460,60	
Outros Recursos não Vinculados	0,00	0,00	0,00	0,00	0,00	0,00	0,00	0,00	0,00	0,00	
TOTAL DOS RECURSOS VINCULADOS (II)	86.632.173,23	1.310.712,49	11.290.226,27	1.039.735,41	2.137.841,65	0,00	70.853.657,41	4.971.924,70	0,00	65.881.732,71	
Receitas de Impostos e de Transferência de Impostos - Educação	0,00	0,00	3.999,42	0,00	0,00	0,00	-3.999,42	90.424,00	0,00	-94.423,42	
Transferências do FUNDEB	2.286.368,60	0,00	1.274.221,96	0,00	0,00	0,00	1.012.146,64	0,00	0,00	1.012.146,64	
Outros Recursos Vinculados à Educação	744.718,34	0,00	393,12	0,00	0,00	0,00	744.325,22	48.750,00	0,00	695.575,22	
Receitas de Impostos e de Transferência de Impostos - Saúde	0,00	5.407,23	993.206,49	72.572,73	0,00	0,00	-1.071.186,45	1.520.209,30	0,00	-2.591.395,75	
Outros Recursos Vinculados à Saúde	10.663.755,77	845.773,77	2.321.405,93	271.879,44	0,00	0,00	7.224.696,63	1.763.523,37	0,00	5.461.173,26	
Recursos Vinculados à Assistência Social	880.745,12	271.849,64	10,45	193.126,81	0,00	0,00	415.758,22	11.385,00	0,00	404.373,22	
Recursos Vinculados ao RPPS - Plano Previdenciário	1.424.018,80	0,00	6.696.988,90	0,00	0,00	0,00	-5.272.970,10	258.000,00	0,00	-5.309.970,10	
Recursos Vinculados ao RPPS - Plano Financeiro	66.440.495,92	0,00	0,00	0,00	0,00	0,00	66.440.495,92	0,00	0,00	66.440.495,92	
Recursos de Operações de Crédito (exceto vinculados à Educação e à Saúde)	9.347,76	187.681,85	0,00	0,00	0,00	0,00	-178.334,09	0,00	0,00	-178.334,09	
Recursos de Alienação de Bens/Ativos	293.755,39	0,00	0,00	0,00	0,00	0,00	293.755,39	0,00	0,00	293.755,39	
Outros Recursos Vinculados	3.888.967,53	0,00	0,00	502.156,43	2.137.841,65	0,00	1.248.969,45	1.279.633,03	0,00	-30.663,58	
TOTAL (III) = (I + II)	89.663.361,36	2.038.520,10	13.068.582,77	2.030.759,60	2.137.841,65	0,00	70.387.657,24	11.849.385,13	0,00	58.538.272,11	

JOVENILIA ALVES DE OLIVEIRA MONTEIRO
619.169.273-00
PREFEITA MUNICIPAL

MARIA ELAINE MELO GOMES
038.110.633-08
SEC. MUN. DE FINANÇAS

A SOARES E A B SANTOS SOUSA - ME
21.505.535/0001-94
CONTADORA CRC 00444/O-7

ANTONIO PEREIRA DE CARVALHO FILHO
010.256.663-13
CONTROLADORA GERAL DO MUNICÍPIO

FONTE: SCPI - Contabilidade [9.25.25.832], PREFEITURA MUNICIPAL DE PIRIPIRI

Id:0E288EBOE4A7E4AD

PREFEITURA MUNICIPAL DE PIRIPIRI
 RELATÓRIO DE GESTÃO FISCAL
 DEMONSTRATIVO SIMPLIFICADO DO RELATÓRIO DE GESTÃO FISCAL
 ORÇAMENTOS FISCAIS E DA SEGURIDADE SOCIAL
 JANEIRO/2022 A ABRIL/2022

LRF, art. 48 – Anexo 6

RS 1

RECEITA CORRENTE LÍQUIDA	VALOR
Receita Corrente líquida	198.469.757,73
Receita Corrente Líquida Ajustada para Cálculo dos Limites de Endividamento	198.469.757,73
Receita Corrente Líquida Ajustada para Cálculo dos Limites da Despesa com Pessoal	198.469.757,73

DESPESA COM PESSOAL	VALOR	% SOBRE A RCL
Despesa Total com Pessoal - DTP	108.159.943,04	54,50
Limite Máximo (incisos I, II e III, art. 20 da LRF) - <%>	107.173.669,17	54,00
Limite Prudencial (parágrafo único, art. 22 da LRF) - <%>	101.814.985,71	51,30
Limite de Alerta (inciso II do §1º do art. 59 da LRF) - <%>	96.456.302,25	48,60

DÍVIDA CONSOLIDADA	VALOR	% SOBRE A RCL
Dívida Consolidada Líquida	29.979.759,46	15,11
Limite Definido por Resolução do Senado Federal	238.163.709,28	120,00

GARANTIAS DE VALORES	VALOR	% SOBRE A RCL
Total das Garantias Concedidas	0,00	0,00
Limite Definido por Resolução do Senado Federal	43.663.346,70	22,00

OPERAÇÕES DE CRÉDITOS	VALOR	% SOBRE A RCL
Operações de Crédito Internas e Externas	468.961,89	0,24
Limite Definido pelo Senado Federal para Operações de Crédito Externas e Internas	31.755.161,24	16,00
Operações de Crédito por Antecipação da Receita	0,00	0,00
Limite Definido pelo Senado Federal para Operações de Crédito por Antecipação da Receita	13.892.883,04	7,00

JOVENILIA ALVES DE OLIVEIRA MONTEIRO
 619.169.273-00
 PREFEITA MUNICIPAL

MARIA ELAINE MELO GOMES
 038.110.633-08
 SEC. MUN. DE FINANÇAS

A SOARES E A B SANTOS SOUSA - ME
 21.505.535/0001-94
 CONTADORA CRC 004444/O-7

ANTONIO PEREIRA DE CARVALHO FILHO
 010.256.663-13
 CONTROLADORA GERAL DO MUNICÍPIO

FONTE: SCPI - Contabilidade [9.25.25.832], PREFEITURA MUNICIPAL DE PIRIPIRI

Id:13B5A4925ACFE814

PREFEITURA MUNICIPAL DE SOCORRO DO PIAUÍ

RELATÓRIO RESUMIDO DA EXECUÇÃO ORÇAMENTÁRIA

BALANÇO ORÇAMENTÁRIO

ORÇAMENTOS FISCAIS E DA SEGURIDADE SOCIAL

1 of 3

PERÍODO: Janeiro a abril 2022/BIMESTRE Março - Abril

RRFO – ANEXO I (LRF, Art. 52, inciso I, alíneas "a" e "b" do inciso II e § 1º)

RS 1

RECEITAS	PREVISÃO INICIAL	PREVISÃO ATUALIZADA (a)	RECEITAS REALIZADAS				SALDO A REALIZAR (a-c)
			BIMESTRE (b)	% (b/a)	JAN A ABR (c)	% (c/a)	
RECEITAS (EXCETO INTRA-ORÇAMENTÁRIAS) (I)	21.697.222,63	21.697.222,63	3.427.479,67	15,80	6.224.340,07	28,69	15.472.882,56
RECEITAS CORRENTES	18.884.413,63	18.884.413,63	3.427.479,67	18,15	6.224.340,07	32,96	12.660.073,56
IMPOSTOS, TAXAS E CONTRIBUIÇÕES DE MELHORIA	354.200,46	354.200,46	79.304,48	22,39	102.357,54	28,90	251.842,92
Impostos	352.868,46	352.868,46	79.239,48	22,46	102.292,54	28,99	250.575,92
Taxas	1.332,00	1.332,00	65,00	4,88	65,00	4,88	1.267,00
Contribuição de Melhoria	0,00	0,00	0,00	0,00	0,00	0,00	0,00
CONTRIBUIÇÕES	71.200,00	71.200,00	0,00	0,00	0,00	0,00	71.200,00
Contribuições Sociais	0,00	0,00	0,00	0,00	0,00	0,00	0,00
Contribuições Econômicas	0,00	0,00	0,00	0,00	0,00	0,00	0,00
Contribuições para Entidades Privadas de Serviço Social e de Formação Profissional	0,00	0,00	0,00	0,00	0,00	0,00	0,00
Contribuição para o Custeio do Serviço de Iluminação Pública	71.200,00	71.200,00	0,00	0,00	0,00	0,00	71.200,00
RECEITA PATRIMONIAL	3.518,00	3.518,00	30.240,23	859,59	30.548,46	868,35	-27.030,46
Exploração do Patrimônio Imobiliário do Estado	0,00	0,00	0,00	0,00	0,00	0,00	0,00
Valores Mobiliários	3.518,00	3.518,00	30.240,23	859,59	30.548,46	868,35	-27.030,46
Delegação de Serviços Públicos Mediante Concessão, Permissão, Autorização ou Licença	0,00	0,00	0,00	0,00	0,00	0,00	0,00
Exploração de Recursos Naturais	0,00	0,00	0,00	0,00	0,00	0,00	0,00
Exploração do Patrimônio Intangível	0,00	0,00	0,00	0,00	0,00	0,00	0,00
Cessão de Direitos	0,00	0,00	0,00	0,00	0,00	0,00	0,00
Demais Receitas Patrimoniais	0,00	0,00	0,00	0,00	0,00	0,00	0,00
RECEITA AGROPECUÁRIA	0,00	0,00	0,00	0,00	0,00	0,00	0,00
RECEITA INDUSTRIAL	0,00	0,00	0,00	0,00	0,00	0,00	0,00
RECEITA DE SERVIÇOS	0,00	0,00	0,00	0,00	0,00	0,00	0,00
Serviços Administrativos e Comerciais Gerais	0,00	0,00	0,00	0,00	0,00	0,00	0,00
Serviços e Atividades Referentes à Navegação e ao Transporte	0,00	0,00	0,00	0,00	0,00	0,00	0,00
Serviços e Atividades referentes à Saúde	0,00	0,00	0,00	0,00	0,00	0,00	0,00
Serviços e Atividades Financeiras	0,00	0,00	0,00	0,00	0,00	0,00	0,00
Outros Serviços	0,00	0,00	0,00	0,00	0,00	0,00	0,00
TRANSFERÊNCIAS CORRENTES	18.455.495,17	18.455.495,17	3.317.934,96	17,98	6.091.434,07	33,01	12.364.061,10
Transferências da União e de suas Entidades	13.522.701,67	13.522.701,67	2.470.959,88	18,27	4.542.682,55	33,59	8.980.019,12
Transferências dos Estados e do Distrito Federal e de suas Entidades	878.784,50	878.784,50	346.118,97	39,39	461.883,30	52,56	416.901,20
Transferências dos Municípios e de suas Entidades	0,00	0,00	0,00	0,00	0,00	0,00	0,00
Transferências de Instituições Privadas	0,00	0,00	0,00	0,00	0,00	0,00	0,00
Transferências de Outras Instituições Públicas	4.054.009,00	4.054.009,00	500.856,11	12,35	1.086.868,22	26,81	2.967.140,78
Transferências do Exterior	0,00	0,00	0,00	0,00	0,00	0,00	0,00
Demais Transferências Correntes	0,00	0,00	0,00	0,00	0,00	0,00	0,00
OUTRAS RECEITAS CORRENTES	0,00	0,00	0,00	0,00	0,00	0,00	0,00
Multas Administrativas, Contratuais e Judiciais	0,00	0,00	0,00	0,00	0,00	0,00	0,00
Indenizações, Restituições e Ressarcimentos	0,00	0,00	0,00	0,00	0,00	0,00	0,00
Bens, Direitos e Valores Incorporados ao Patrimônio Público	0,00	0,00	0,00	0,00	0,00	0,00	0,00
Multas e Juros de Mora das Receitas de Capital	0,00	0,00	0,00	0,00	0,00	0,00	0,00
Demais Receitas Correntes	0,00	0,00	0,00	0,00	0,00	0,00	0,00
RECEITAS DE CAPITAL	2.812.809,00	2.812.809,00	0,00	0,00	0,00	0,00	2.812.809,00
OPERAÇÕES DE CRÉDITO	460.000,00	460.000,00	0,00	0,00	0,00	0,00	460.000,00
Operações de Crédito - Mercado Interno	460.000,00	460.000,00	0,00	0,00	0,00	0,00	460.000,00
Operações de Crédito - Mercado Externo	0,00	0,00	0,00	0,00	0,00	0,00	0,00
ALIENAÇÃO DE BENS	0,00	0,00	0,00	0,00	0,00	0,00	0,00
Alienação de Bens Móveis	0,00	0,00	0,00	0,00	0,00	0,00	0,00
Alienação de Bens Imóveis	0,00	0,00	0,00	0,00	0,00	0,00	0,00
Alienação de Bens Intangíveis	0,00	0,00	0,00	0,00	0,00	0,00	0,00
AMORTIZAÇÕES DE EMPRÉSTIMOS	0,00	0,00	0,00	0,00	0,00	0,00	0,00
TRANSFERÊNCIAS DE CAPITAL	2.352.809,00	2.352.809,00	0,00	0,00	0,00	0,00	2.352.809,00
Transferências da União e de suas Entidades	2.132.809,00	2.132.809,00	0,00	0,00	0,00	0,00	2.132.809,00
Transferências dos Estados e do Distrito Federal e de suas Entidades	220.000,00	220.000,00	0,00	0,00	0,00	0,00	220.000,00
Transferências dos Municípios e de suas Entidades	0,00	0,00	0,00	0,00	0,00	0,00	0,00
Transferências de Instituições Privadas	0,00	0,00	0,00	0,00	0,00	0,00	0,00
Transferências de Outras Instituições Públicas	0,00	0,00	0,00	0,00	0,00	0,00	0,00
Transferências do Exterior	0,00	0,00	0,00	0,00	0,00	0,00	0,00
Transferências de Pessoas Físicas	0,00	0,00	0,00	0,00	0,00	0,00	0,00
Transferências Provenientes de Depósitos Não Identificados	0,00	0,00	0,00	0,00	0,00	0,00	0,00
OUTRAS RECEITAS DE CAPITAL	0,00	0,00	0,00	0,00	0,00	0,00	0,00
Integralização do Capital Social	0,00	0,00	0,00	0,00	0,00	0,00	0,00
Remuneração das Disponibilidades do Tesouro	0,00	0,00	0,00	0,00	0,00	0,00	0,00
Resgate de Títulos do Tesouro	0,00	0,00	0,00	0,00	0,00	0,00	0,00

SOCORRO DO PIAUÍ

LRF: Publicações obrigatórias

PREFEITURA MUNICIPAL DE SOCORRO DO PIAUÍ

RELATÓRIO RESUMIDO DA EXECUÇÃO ORÇAMENTÁRIA BALANÇO ORÇAMENTÁRIO

ORÇAMENTOS FISCAIS E DA SEGURIDADE SOCIAL

2 of 3

PERÍODO: Janeiro a abril 2022/BIMESTRE Março - Abril

RREO – ANEXO I (LRF, Art. 52, inciso I, alíneas "a" e "b" do inciso II e § 1º)

RS 1

RECEITAS	PREVISÃO INICIAL	PREVISÃO ATUALIZADA (a)	RECEITAS REALIZADAS				SALDO A REALIZAR (a-c)
			BIMESTRE (b)	% (b/a)	JAN A ABR (c)	% (c/a)	
Demais Receitas de Capital	0,00	0,00	0,00	0,00	0,00	0,00	0,00
RECEITAS (INTRA-ORÇAMENTÁRIAS) (II)	0,00	0,00	0,00	0,00	0,00	0,00	0,00
SUBTOTAL DAS RECEITAS (III) = (I + II)	21.697.222,63	21.697.222,63	3.427.479,67	15,80	6.224.340,07	28,69	15.472.882,56
OPERAÇÕES DE CRÉDITO / REFINANCIAMENTO (IV)	0,00	0,00	0,00	0,00	0,00	0,00	0,00
Operações de Crédito - Mercado Interno	0,00	0,00	0,00	0,00	0,00	0,00	0,00
Mobiliária	0,00	0,00	0,00	0,00	0,00	0,00	0,00
Contratual	0,00	0,00	0,00	0,00	0,00	0,00	0,00
Operações de Crédito - Mercado Externo	0,00	0,00	0,00	0,00	0,00	0,00	0,00
Mobiliária	0,00	0,00	0,00	0,00	0,00	0,00	0,00
Contratual	0,00	0,00	0,00	0,00	0,00	0,00	0,00
TOTAL DAS RECEITAS (V) = (III + IV)	21.697.222,63	21.697.222,63	3.427.479,67	15,80	6.224.340,07	28,69	15.472.882,56
DÉFICIT (VI)							0,00
TOTAL COM DÉFICIT (VII) = (V + VI)	21.697.222,63	21.697.222,63	3.427.479,67	15,80	6.224.340,07	28,69	15.472.882,56
SALDOS DE EXERCÍCIOS ANTERIORES	0,00	0,00					0,00
Recursos Arrecadados em Exercícios Anteriores - RPPS	0,00	0,00					
Superávit Financeiro Utilizado para Créditos Adicionais		0,00				0,00	

PREFEITURA MUNICIPAL DE SOCORRO DO PIAUÍ

RELATÓRIO RESUMIDO DA EXECUÇÃO ORÇAMENTÁRIA BALANÇO ORÇAMENTÁRIO

ORÇAMENTOS FISCAIS E DA SEGURIDADE SOCIAL

3 of 3

PERÍODO: Janeiro a abril 2022/BIMESTRE Março - Abril

RREO – ANEXO I (LRF, Art. 52, inciso I, alíneas "a" e "b" do inciso II e § 1º)

RS 1

DESPESAS	DOTAÇÃO INICIAL (d)	DOTAÇÃO ATUALIZADA (e)	DESPESAS EMPENHADAS		SALDO (g) = (e-f)	DESPESAS LIQUIDADAS		SALDO (i) = (e-h)	DESPESAS PAGAS ATÉ O BIMESTRE (j)	INSCRITAS EM RESTOS A PAGAR NÃO PROCESSADOS ² (k)
			BIMESTRE (f)	JAN A ABR (g)		BIMESTRE (h)	JAN A ABR (i)			
DESPESAS (EXCETO INTRA-ORÇAMENTÁRIAS) (VIII)	21.697.222,63	21.697.222,63	3.165.099,60	6.213.945,75	15.483.276,88	3.147.718,46	6.190.700,81	15.506.521,82	5.794.910,79	0,00
DESPESAS CORRENTES	16.899.332,71	17.125.062,71	3.117.931,51	5.976.608,30	11.148.454,41	3.100.550,37	5.953.363,36	11.171.699,35	5.557.573,34	0,00
PESSOAL E ENCARGOS SOCIAIS	8.619.144,01	8.621.144,01	1.250.619,33	2.707.886,14	5.913.257,87	1.254.541,71	2.707.687,72	5.913.456,29	2.335.379,01	0,00
JUROS E ENCARGOS DA DÍVIDA	0,00	0,00	0,00	0,00	0,00	0,00	0,00	0,00	0,00	0,00
OUTRAS DESPESAS CORRENTES	8.280.188,70	8.503.918,70	1.867.312,18	3.268.722,16	5.235.196,54	1.846.008,66	3.245.675,64	5.258.243,06	3.222.194,33	0,00
Transferências a Municípios	0,00	0,00	0,00	0,00	0,00	0,00	0,00	0,00	0,00	0,00
Demais Despesas Correntes	8.280.188,70	8.503.918,70	1.867.312,18	3.268.722,16	5.235.196,54	1.846.008,66	3.245.675,64	5.258.243,06	3.222.194,33	0,00
DESPESAS DE CAPITAL	4.677.889,92	4.452.159,92	47.168,09	237.337,45	4.214.822,47	47.168,09	237.337,45	4.214.822,47	237.337,45	0,00
INVESTIMENTOS	4.581.062,92	4.355.332,92	18.645,00	195.745,00	4.159.587,92	18.645,00	195.745,00	4.159.587,92	195.745,00	0,00
INVERSÕES FINANCEIRAS	0,00	0,00	0,00	0,00	0,00	0,00	0,00	0,00	0,00	0,00
AMORTIZAÇÃO DA DÍVIDA	96.827,00	96.827,00	28.523,09	41.592,45	55.234,55	28.523,09	41.592,45	55.234,55	41.592,45	0,00
RESERVA DE CONTINGÊNCIA	120.000,00	120.000,00	0,00	0,00	120.000,00	0,00	0,00	120.000,00	0,00	0,00
DESPESAS (INTRA-ORÇAMENTÁRIAS) (IX)	0,00	0,00	0,00	0,00	0,00	0,00	0,00	0,00	0,00	0,00
SUBTOTAL DAS DESPESAS (X) = (VIII + IX)	21.697.222,63	21.697.222,63	3.165.099,60	6.213.945,75	15.483.276,88	3.147.718,46	6.190.700,81	15.506.521,82	5.794.910,79	0,00
AMORTIZAÇÃO DA DÍV. / REFINANCIAMENTO (XI)	0,00	0,00	0,00	0,00	0,00	0,00	0,00	0,00	0,00	0,00
Amortização da Dívida Interna	0,00	0,00	0,00	0,00	0,00	0,00	0,00	0,00	0,00	0,00
Dívida Mobiliária	0,00	0,00	0,00	0,00	0,00	0,00	0,00	0,00	0,00	0,00
Dívida Contratual	0,00	0,00	0,00	0,00	0,00	0,00	0,00	0,00	0,00	0,00
Amortização da Dívida Externa	0,00	0,00	0,00	0,00	0,00	0,00	0,00	0,00	0,00	0,00
Dívida Mobiliária	0,00	0,00	0,00	0,00	0,00	0,00	0,00	0,00	0,00	0,00
Dívida Contratual	0,00	0,00	0,00	0,00	0,00	0,00	0,00	0,00	0,00	0,00
TOTAL DAS DESPESAS (XII) = (X + XI)	21.697.222,63	21.697.222,63	3.165.099,60	6.213.945,75	15.483.276,88	3.147.718,46	6.190.700,81	15.506.521,82	5.794.910,79	0,00
SUPERÁVIT (XIII)				10.394,32			33.639,26		429.429,28	
TOTAL COM SUPERÁVIT (XIV) = (XII + XIII)	21.697.222,63	21.697.222,63	3.165.099,60	6.224.340,07		3.147.718,46	6.224.340,07		6.224.340,07	0,00
RESERVA DO RPPS	0,00	0,00			0,00			0,00		

Id:1518EA0AB859E81B

PREFEITURA MUNICIPAL DE SOCORRO DO PIAUÍ
RELATÓRIO RESUMIDO DA EXECUÇÃO ORÇAMENTÁRIA
DEMONSTRATIVO DA EXECUÇÃO DAS DESPESAS POR FUNÇÃO E SUBFUNÇÃO
ORÇAMENTOS FISCAIS E DA SEGURIDADE SOCIAL
PERÍODO: Janeiro a abril 2022/BIMESTRE Março - Abril

SOCORRO DO PIAUÍ

**Publicações
LRF: obrigatórias**

RREO - Anexo 2 (LRF, Art. 52, inciso II, alínea "c")

FUNÇÃO/SUBFUNÇÃO	DOTAÇÃO INICIAL	DOTAÇÃO ATUALIZADA (a)	DESPESAS EMPENHADAS			SALDO (c) = (a-b)	DESPESAS LIQUIDADAS			SALDO (e) = (a-d)	INSCRITAS EM RESTOS A PAGAR NÃO PROCESSADOS (f)
			BIMESTRE	JAN A ABR (b)	% (b/total b)		BIMESTRE	JAN A ABR (d)	% (d/total d)		
DESPESAS (EXCETO INTRA-ORÇAMENTÁRIAS) (I)	21.697.222,63	21.697.222,63	3.165.099,60	6.213.945,75	100,00	15.483.276,88	3.147.718,46	6.190.700,81	100,00	15.506.521,82	0,00
LEGISLATIVA	700.442,96	700.442,96	0,00	0,00	0,00	700.442,96	0,00	0,00	0,00	700.442,96	0,00
ACAO LEGISLATIVA	602.735,46	602.735,46	0,00	0,00	0,00	602.735,46	0,00	0,00	0,00	602.735,46	0,00
PREVIDENCIA BASICA	97.707,50	97.707,50	0,00	0,00	0,00	97.707,50	0,00	0,00	0,00	97.707,50	0,00
ADMINISTRACAO	3.644.673,75	3.644.473,75	973.489,98	1.874.893,79	30,17	1.772.579,96	952.186,46	1.853.590,27	29,94	1.793.883,48	0,00
DEFESA DO INTERESSE PUBLICO NO PROC.JUDICIARIO	21.000,00	21.000,00	0,00	0,00	0,00	21.000,00	0,00	0,00	0,00	21.000,00	0,00
REPRESENTACAO JUDICIAL E EXTRAJUDICIAL	38.700,00	38.700,00	0,00	4.070,11	0,07	34.629,89	0,00	4.070,11	0,07	34.629,89	0,00
PLANEJAMENTO E ORÇAMENTO	2.280,00	29.280,00	28.000,00	28.000,00	0,45	1.280,00	28.000,00	28.000,00	0,45	1.280,00	0,00
ADMINISTRACAO GERAL	2.956.054,90	2.960.554,90	898.837,89	1.779.298,85	28,63	1.181.256,05	877.534,37	1.757.995,33	28,40	1.202.559,57	0,00
ADMINISTRACAO FINANCEIRA	10.040,00	13.040,00	7.800,00	9.600,00	0,16	3.380,00	7.800,00	9.600,00	0,16	3.380,00	0,00
CONTROLE INTERNO	5.152,50	7.352,50	2.800,00	2.800,00	0,05	4.552,50	2.800,00	2.800,00	0,05	4.552,50	0,00
FORMACAO DE RECURSOS HUMANOS	1.570,00	1.570,00	0,00	0,00	0,00	1.570,00	0,00	0,00	0,00	1.570,00	0,00
POLICIAMENTO	5.031,35	11.031,35	6.000,00	8.100,00	0,13	2.931,35	6.000,00	8.100,00	0,13	2.931,35	0,00
PREVIDENCIA BASICA	110.000,00	110.000,00	30.052,09	42.964,83	0,69	67.035,17	30.052,09	42.964,83	0,69	67.035,17	0,00
INFRA-ESTRUTURA URBANA	10.200,00	300,00	0,00	0,00	0,00	300,00	0,00	0,00	0,00	300,00	0,00
TURISMO	3.645,00	3.645,00	0,00	0,00	0,00	3.645,00	0,00	0,00	0,00	3.645,00	0,00
Conservação de Energia	481.000,00	451.000,00	0,00	0,00	0,00	451.000,00	0,00	0,00	0,00	451.000,00	0,00
ASSISTENCIA SOCIAL	565.939,00	565.939,00	87.103,23	157.457,68	2,53	408.481,32	87.103,23	157.457,68	2,54	408.481,32	0,00
ADMINISTRACAO GERAL	57.600,80	57.600,80	1.700,00	1.700,00	0,03	55.900,80	1.700,00	1.700,00	0,03	55.900,80	0,00
ASSISTENCIA A CRIANCA E AO ADOLESCENTE	69.859,60	69.859,60	15.352,00	38.380,00	0,62	31.479,60	15.352,00	38.380,00	0,62	31.479,60	0,00
ASSISTENCIA COMUNITARIA	438.478,60	438.478,60	70.051,23	117.377,68	1,89	321.100,92	70.051,23	117.377,68	1,90	321.100,92	0,00
SAUDE	5.034.677,10	5.202.577,10	886.494,26	1.853.996,70	29,84	3.348.580,40	886.494,26	1.853.996,70	29,95	3.348.580,40	0,00
ADMINISTRACAO GERAL	63.750,00	144.750,00	58.213,98	99.157,47	1,60	45.592,53	58.213,98	99.157,47	1,60	45.592,53	0,00
ATENCAO BASICA	4.786.846,50	4.903.246,50	822.753,97	1.744.312,92	28,07	3.158.933,58	822.753,97	1.744.312,92	28,18	3.158.933,58	0,00
ASSISTENCIA HOSPITALAR E AMBULATORIAL	32.797,25	15.797,25	0,00	0,00	0,00	15.797,25	0,00	0,00	0,00	15.797,25	0,00
VIGILANCIA SANITARIA	98.639,70	98.639,70	5.526,31	10.526,31	0,17	88.113,39	5.526,31	10.526,31	0,17	88.113,39	0,00
VIGILANCIA EPIDEMIOLOGICA	4.526,00	2.526,00	0,00	0,00	0,00	2.526,00	0,00	0,00	0,00	2.526,00	0,00
ALIMENTACAO E NUTRICAO	2.262,70	2.262,70	0,00	0,00	0,00	2.262,70	0,00	0,00	0,00	2.262,70	0,00
PRESERVACAO E CONSERVACAO AMBIENTAL	10.900,00	10.900,00	0,00	0,00	0,00	10.900,00	0,00	0,00	0,00	10.900,00	0,00
TRANSPORTE RODOVIARIO	34.954,95	24.454,95	0,00	0,00	0,00	24.454,95	0,00	0,00	0,00	24.454,95	0,00
EDUCACAO	8.115.821,65	8.141.321,65	1.030.565,27	2.096.997,08	33,75	6.044.324,57	1.034.487,65	2.095.055,66	33,84	6.046.265,99	0,00
ALIMENTACAO E NUTRICAO	158.786,75	158.786,75	2.481,00	13.236,50	0,21	145.550,25	2.481,00	11.493,50	0,19	147.293,25	0,00
ENSINO FUNDAMENTAL	6.949.808,60	6.989.308,60	938.421,60	1.986.226,95	31,96	5.003.081,65	942.343,98	1.986.028,53	32,08	5.003.280,07	0,00
EDUCACAO INFANTIL	715.471,00	715.471,00	69.259,64	69.259,64	1,11	646.211,36	69.259,64	69.259,64	1,12	646.211,36	0,00
TRANSPORTE RODOVIARIO	291.755,30	277.755,30	20.403,03	28.273,99	0,46	249.481,31	20.403,03	28.273,99	0,46	249.481,31	0,00
CULTURA	57.771,85	57.771,85	0,00	0,00	0,00	57.771,85	0,00	0,00	0,00	57.771,85	0,00
DIFUSAO CULTURAL	57.771,85	57.771,85	0,00	0,00	0,00	57.771,85	0,00	0,00	0,00	57.771,85	0,00

FONTE: SCPI - Contabilidade [16391], PREFEITURA MUNICIPAL DE SOCORRO DO PIAUÍ

PREFEITURA MUNICIPAL DE SOCORRO DO PIAUÍ
RELATÓRIO RESUMIDO DA EXECUÇÃO ORÇAMENTÁRIA
DEMONSTRATIVO DA EXECUÇÃO DAS DESPESAS POR FUNÇÃO E SUBFUNÇÃO
ORÇAMENTOS FISCAIS E DA SEGURIDADE SOCIAL
PERÍODO: Janeiro a abril 2022/BIMESTRE Março - Abril

RREO - Anexo 2 (LRF, Art. 52, inciso II, alínea "c")

FUNÇÃO/SUBFUNÇÃO	DOTAÇÃO INICIAL	DOTAÇÃO ATUALIZADA (a)	DESPESAS EMPENHADAS			SALDO (c) = (a-b)	DESPESAS LIQUIDADAS			SALDO (e) = (a-d)	INSCRITAS EM RESTOS A PAGAR NÃO PROCESSADOS (f)
			BIMESTRE	JAN A ABR (b)	% (b/total b)		BIMESTRE	JAN A ABR (d)	% (d/total d)		
URBANISMO	1.445.597,00	1.323.697,00	95.230,86	95.230,86	1,53	1.228.466,14	95.230,86	95.230,86	1,54	1.228.466,14	0,00
Ordenamento Territorial	11.000,00	11.000,00	2.122,50	2.122,50	0,03	8.877,50	2.122,50	2.122,50	0,03	8.877,50	0,00
INFRA-ESTRUTURA URBANA	100.000,00	100.000,00	0,00	0,00	0,00	100.000,00	0,00	0,00	0,00	100.000,00	0,00
SERVICOS URBANOS	1.334.597,00	1.212.697,00	93.108,36	93.108,36	1,50	1.119.588,64	93.108,36	93.108,36	1,50	1.119.588,64	0,00
HABITACAO	41.567,00	41.567,00	0,00	0,00	0,00	41.567,00	0,00	0,00	0,00	41.567,00	0,00
HABILITACAO RURAL	25.254,00	25.254,00	0,00	0,00	0,00	25.254,00	0,00	0,00	0,00	25.254,00	0,00
HABILITACAO URBANA	16.313,00	16.313,00	0,00	0,00	0,00	16.313,00	0,00	0,00	0,00	16.313,00	0,00
SANEAMENTO	793.130,82	761.730,82	13.500,00	14.498,00	0,23	747.232,82	13.500,00	14.498,00	0,23	747.232,82	0,00
SANEAMENTO BASICO RURAL	53.351,60	53.351,60	0,00	0,00	0,00	53.351,60	0,00	0,00	0,00	53.351,60	0,00
SANEAMENTO BASICO URBANO	223.254,00	178.654,00	0,00	0,00	0,00	178.654,00	0,00	0,00	0,00	178.654,00	0,00
RECURSOS HIDRICOS	516.525,22	529.725,22	13.500,00	14.498,00	0,23	515.227,22	13.500,00	14.498,00	0,23	515.227,22	0,00
GESTAO AMBIENTAL	77.950,00	46.450,00	3.360,52	5.460,52	0,09	40.989,48	3.360,52	5.460,52	0,09	40.989,48	0,00
PRESERVACAO E CONSERVACAO AMBIENTAL	77.950,00	46.450,00	3.360,52	5.460,52	0,09	40.989,48	3.360,52	5.460,52	0,09	40.989,48	0,00
AGRICULTURA	142.111,00	104.311,00	7.709,80	10.922,80	0,18	93.388,20	7.709,80	10.922,80	0,18	93.388,20	0,00
ADMINISTRACAO GERAL	13.984,80	16.284,80	4.496,80	7.709,80	0,12	8.575,00	4.496,80	7.709,80	0,12	8.575,00	0,00
ABASTECIMENTO	60.324,65	60.324,65	0,00	0,00	0,00	60.324,65	0,00	0,00	0,00	60.324,65	0,00
EXTENSAO RURAL	60.941,60	20.841,60	3.213,00	3.213,00	0,05	17.628,60	3.213,00	3.213,00	0,05	17.628,60	0,00
PROMOÇÃO DA PRODUÇÃO AGRÍCOLA	6.859,95	6.859,95	0,00	0,00	0,00	6.859,95	0,00	0,00	0,00	6.859,95	0,00
COMUNICACOES	23.907,00	23.907,00	1.500,00	1.500,00	0,02	22.407,00	1.500,00	1.500,00	0,02	22.407,00	0,00
TELECOMUNICACOES	23.907,00	23.907,00	1.500,00	1.500,00	0,02	22.407,00	1.500,00	1.500,00	0,02	22.407,00	0,00
ENERGIA	62.127,75	62.127,75	8.890,90	13.135,25	0,21	48.992,50	8.890,90	13.135,25	0,21	48.992,50	0,00
ENERGIA ELETRICA	62.127,75	62.127,75	8.890,90	13.135,25	0,21	48.992,50	8.890,90	13.135,25	0,21	48.992,50	0,00
TRANSPORTE	228.320,00	231.720,00	6.593,54	13.344,56	0,21	218.375,44	6.593,54	13.344,56	0,22	218.375,44	0,00
TRANSPORTE RODOVIARIO	228.320,00	231.720,00	6.593,54	13.344,56	0,21	218.375,44	6.593,54	13.344,56	0,22	218.375,44	0,00
DESPORTO E LAZER	457.358,75	450.358,75	2.610,00	2.610,00	0,04	447.748,75	2.610,00	2.610,00	0,04	447.748,75	0,00
DESPORTO COMUNITARIO	207.358,75	200.358,75	2.610,00	2.610,00	0,04	197.748,75	2.610,00	2.610,00	0,04	197.748,75	0,00
LAZER	250.000,00	250.000,00	0,00	0,00	0,00	250.000,00	0,00	0,00	0,00	250.000,00	0,00
Encargos Especiais	185.827,00	215.827,00	48.051,24	73.898,51	1,19	141.928,49	48.051,24	73.898,51	1,19	141.928,49	0,00
PREVIDENCIA BASICA	96.827,00	96.827,00	28.523,09	41.592,45	0,67	55.234,55					

PREFEITURA MUNICIPAL DE SOCORRO DO PIAUÍ
RELATÓRIO RESUMIDO DA EXECUÇÃO ORÇAMENTÁRIA
DEMONSTRATIVO DA EXECUÇÃO DAS DESPESAS POR FUNÇÃO E SUBFUNÇÃO
ORÇAMENTOS FISCAIS E DA SEGURIDADE SOCIAL
PERÍODO: Janeiro a abril 2022/BIMESTRE Março - Abril

FUNÇÃO/SUBFUNÇÃO	DOTAÇÃO INICIAL	DOTAÇÃO ATUALIZADA (a)	DESPESAS EMPENHADAS			SALDO (c) = (a-b)	DESPESAS LIQUIDADAS			SALDO (e) = (a-d)	INSCRITAS EM RESTOS A PAGAR NÃO PROCESSADOS (f)
			BIMESTRE	JAN A ABR (b)	% (b/total b)		BIMESTRE	JAN A ABR (d)	% (d/total d)		

Nota: Durante o exercício, somente as despesas liquidadas são consideradas executadas. No encerramento do exercício, as despesas não liquidadas inscritas em restos a pagar processados são também consideradas executadas. Dessa forma, para maior transparência, as despesas executadas estão segregadas em:
a) Despesas liquidadas, consideradas aquelas em que houve a entrega do material ou serviço, nos termos do art. 63 da Lei 4.320/64;
b) Despesas empenhadas mas não liquidadas, inscritas em Restos a Pagar processados, consideradas liquidadas no encerramento do exercício, por força do art.35, inciso II da Lei 4.320/64.

FRONTE: SCPI - Contabilidade [16391], PREFEITURA MUNICIPAL DE SOCORRO DO PIAUÍ

Id:09FEBE47CC09E823

PREFEITURA MUNICIPAL DE SOCORRO DO PIAUÍ
RELATÓRIO RESUMIDO DA EXECUÇÃO ORÇAMENTÁRIA
DEMONSTRATIVO DA RECEITA CORRENTE LÍQUIDA
ORÇAMENTO FISCAL E DA SEGURIDADE SOCIAL
MAI/2021 A ABR/2022

ESPECIFICAÇÃO	EVOLUÇÃO DA RECEITA REALIZADA NOS ÚLTIMOS 12 MESES												TOTAL (ÚLTIMOS 12 MESES)	PREVISÃO ATUALIZADA
	MAI/2021	JUN/2021	JUL/2021	AGO/2021	SET/2021	OUT/2021	NOV/2021	DEZ/2021	JAN/2022	FEV/2022	MAR/2022	ABR/2022		
RECEITAS CORRENTES (I)	1.441.489,83	1.301.112,37	1.422.209,90	1.194.613,20	743.651,98	1.552.271,19	1.403.165,73	4.968.733,89	1.557.349,93	1.719.469,46	1.624.351,58	2.172.762,51	21.101.201,57	21.002.206,51
Impostos, Taxas e Contribuições de Melhoria	8.750,08	8.743,41	0,00	11.064,75	6.287,42	9.770,97	5.753,17	189.966,79	10.696,21	12.356,85	51.985,80	27.664,47	343.039,92	354.200,46
IPTU	0,00	0,00	0,00	0,00	0,00	0,00	0,00	1.500,00	0,00	0,00	0,00	0,00	1.500,00	4.549,00
ISS	3.492,50	1.672,10	0,00	3.953,83	2.342,76	2.944,70	1.211,88	89.544,67	5.538,94	3.758,94	16.132,62	15.741,51	146.334,45	214.882,90
ITBI	0,00	0,00	0,00	0,00	0,00	0,00	0,00	1.300,00	13,15	0,00	0,00	0,00	1.313,15	2.916,56
IRRF	5.257,58	7.071,31	0,00	7.110,92	3.944,66	6.826,27	4.541,29	97.622,12	5.144,12	8.597,91	35.853,18	11.857,96	193.827,32	130.520,00
Outros Impostos, Taxas e Contribuições de Melhoria	0,00	0,00	0,00	0,00	0,00	0,00	0,00	0,00	0,00	0,00	0,00	65,00	65,00	1.332,00
Contribuições	0,00	0,00	0,00	0,00	0,00	0,00	0,00	70.287,27	0,00	0,00	0,00	0,00	70.287,27	71.200,00
Receta Patrimonial	0,00	32.781,45	0,00	0,00	0,00	0,00	0,00	0,00	0,00	308,23	11.385,83	18.854,40	63.329,91	3.518,00
Rendimentos de Aplicação Financeira	0,00	32.781,45	0,00	0,00	0,00	0,00	0,00	0,00	0,00	308,23	11.385,83	18.854,40	63.329,91	3.518,00
Outras Receitas Patrimoniais	0,00	0,00	0,00	0,00	0,00	0,00	0,00	0,00	0,00	0,00	0,00	0,00	0,00	0,00
Receta Agropecuária	0,00	0,00	0,00	0,00	0,00	0,00	0,00	0,00	0,00	0,00	0,00	0,00	0,00	0,00
Receta Industrial	0,00	0,00	0,00	0,00	0,00	0,00	0,00	0,00	0,00	0,00	0,00	0,00	0,00	0,00
Receta de Serviços	0,00	0,00	0,00	0,00	0,00	0,00	0,00	0,00	0,00	0,00	0,00	0,00	0,00	0,00
Transferências Correntes	1.432.739,75	1.259.587,51	1.422.209,90	1.183.548,45	737.364,56	1.542.500,22	1.397.412,56	4.708.479,83	1.546.673,72	1.706.804,38	1.560.979,95	2.126.243,64	20.624.544,47	20.573.288,05
Cota Parte do FPM	916.977,13	731.948,14	1.000.120,31	799.628,11	627.878,86	699.776,91	908.818,93	1.352.954,43	941.220,38	1.313.864,29	796.517,85	944.155,69	11.033.861,03	10.538.125,00
Cota Parte do ICMS	0,00	80.327,13	81.748,31	0,00	92.118,59	89.721,99	92.458,84	248.114,79	119.252,22	25.453,15	119.160,37	105.736,78	1.054.092,17	874.290,00
Cota Parte do IPVA	0,00	0,00	0,00	0,00	0,00	0,00	0,00	25.465,25	0,00	0,00	2.138,61	0,00	27.603,86	18.975,00
Cota Parte do ITR	0,00	70,71	0,00	0,00	248,05	0,00	0,00	0,00	105,35	0,00	1.461,85	33,12	1.919,08	9.574,00
Transferências da LC 87/1996	0,00	0,00	0,00	0,00	0,00	0,00	0,00	0,00	0,00	0,00	0,00	0,00	0,00	6.655,00
Transferências da LC 87/1999	0,00	20,12	0,00	0,00	0,00	0,00	0,00	0,00	0,00	0,00	24,35	24,76	69,23	172,50
Transferências do FUNDEB	297.952,03	317.256,92	327.035,23	360.885,28	0,00	736.193,00	396.134,79	450.708,65	454.586,61	358.129,29	295.824,52	384.410,50	4.379.116,82	5.237.266,00
Outras Transferências Correntes	217.810,59	129.964,49	13.306,05	23.035,06	17.119,06	16.808,32	0,00	2.631.236,71	31.509,16	9.357,65	345.852,40	691.882,79	4.127.882,28	3.888.230,15
Outras Receitas Correntes	0,00	0,00	0,00	0,00	0,00	0,00	0,00	0,00	0,00	0,00	0,00	0,00	0,00	0,00
DEDUÇÕES (II)	183.395,40	162.469,14	144.005,51	177.271,92	144.048,85	157.899,74	200.255,51	243.381,94	212.115,53	267.863,46	159.303,54	209.985,09	2.261.995,63	2.117.792,88
Contribuição do Servidor para o Plano de Previdência	0,00	0,00	0,00	0,00	0,00	0,00	0,00	0,00	0,00	0,00	0,00	0,00	0,00	0,00
Compensação Financeira entre Regimes de Previdência	0,00	0,00	0,00	0,00	0,00	0,00	0,00	0,00	0,00	0,00	0,00	0,00	0,00	0,00
Rendimentos de Aplicações de Recursos Previdenciários	0,00	0,00	0,00	0,00	0,00	0,00	0,00	0,00	0,00	0,00	0,00	0,00	0,00	0,00
Dedução de Receita para Formação do Fundeb	183.395,40	162.469,14	144.005,51	177.271,92	144.048,85	157.899,74	200.255,51	243.381,94	212.115,53	267.863,46	159.303,54	209.985,09	2.261.995,63	2.117.792,88
RECEITA CORRENTE LÍQUIDA (II)=(I-III)	1.258.094,43	1.138.643,23	1.278.204,39	1.017.341,28	599.603,13	1.394.371,45	1.202.910,22	4.725.351,95	1.345.254,40	1.451.606,00	1.465.048,04	1.962.777,42	18.839.205,94	18.884.413,63
(-) Transferências obrigatórias da União relativas às emendas de bancada (art. 166, § 15, da CF) (VI)	0,00	0,00	0,00	0,00	0,00	0,00	0,00	0,00	0,00	0,00	0,00	0,00	0,00	0,00
RECEITA CORRENTE LÍQUIDA AJUSTADA PARA CÁLCULO DOS LIMITES DE ENDIVIDAMENTO (V) = (II - VI)	1.258.094,43	1.138.643,23	1.278.204,39	1.017.341,28	599.603,13	1.394.371,45	1.202.910,22	4.725.351,95	1.345.254,40	1.451.606,00	1.465.048,04	1.962.777,42	18.839.205,94	18.884.413,63
(-) Transferências obrigatórias da União relativas às emendas de bancada (art. 166, § 15, da CF) (VI)	0,00	0,00	0,00	0,00	0,00	0,00	0,00	0,00	0,00	0,00	0,00	0,00	0,00	0,00
RECEITA CORRENTE LÍQUIDA AJUSTADA PARA CÁLCULO DOS LIMITES DA DESPESA COM PESSOAL (VII) = (V - VI)	1.258.094,43	1.138.643,23	1.278.204,39	1.017.341,28	599.603,13	1.394.371,45	1.202.910,22	4.725.351,95	1.345.254,40	1.451.606,00	1.465.048,04	1.962.777,42	18.839.205,94	18.884.413,63

Id:10EF19A19FBBE826

RELATÓRIO RESUMIDO DA EXECUÇÃO ORÇAMENTÁRIA
DEMONSTRATIVOS DAS RECEITAS E DESPESAS PREVIDENCIÁRIAS
DO REGIME PRÓPRIO DOS SERVIDORES PÚBLICOS
PERÍODO: Janeiro a abril 2022/BIMESTRE Março - Abril

1 of 5

FUNDO EM CAPITALIZAÇÃO (PLANO PREVIDENCIÁRIO)							RS 1
RECEITAS PREVIDENCIÁRIAS - RPPS (FUNDO EM CAPITALIZAÇÃO)	PREVISÃO ATUALIZADA (a)	RECEITAS REALIZADAS ATÉ O BIMESTRE (b)					
RECEITAS CORRENTES (I)	0,00						0,00
Receita de Contribuições dos Segurados	0,00						0,00
Ativo	0,00						0,00
Inativo	0,00						0,00
Pensionista	0,00						0,00
Receita de Contribuições Patronais	0,00						0,00
Ativo	0,00						0,00
Inativo	0,00						0,00
Pensionista	0,00						0,00
Receita Patrimonial	0,00						0,00
Receitas Imobiliárias	0,00						0,00
Receitas de Valores Mobiliários	0,00						0,00
Outras Receitas Patrimoniais	0,00						0,00
Receita de Serviços	0,00						0,00
Outras Receitas Correntes	0,00						0,00
Compensação Financeira entre os Regimes	0,00						0,00
Aportes Periódicos para Amortização de Déficit Atuarial do RPPS (II)	0,00						0,00
Demais Receitas Correntes	0,00						0,00
RECEITAS DE CAPITAL (III)	0,00						0,00
Alienação de Bens, Direitos e Ativos	0,00						0,00
Amortização de Empréstimos	0,00						0,00
Outras Receitas de Capital	0,00						0,00
TOTAL DAS RECEITAS DO FUNDO EM CAPITALIZAÇÃO - (IV) = (I + III - II)	0,00						0,00

DESPESAS PREVIDENCIÁRIAS - RPPS (FUNDO EM CAPITALIZAÇÃO)	DOTAÇÃO ATUALIZADA (c)	DESPESAS EMPENHADAS ATÉ O BIMESTRE (d)	DESPESAS LIQUIDADAS ATÉ O BIMESTRE (e)	DESPESAS PAGAS ATÉ O BIMESTRE (f)	INSCRITAS EM RESTOS A PAGAR NÃO PROCESSADOS NO EXERCÍCIO (g)	
Benefícios	0,00	0,00	0,00	0,00	0,00	0,00
Aposentadorias	0,00	0,00	0,00	0,00	0,00	0,00
Pensões por Morte	0,00	0,00	0,00	0,00	0,00	0,00
Outras Despesas Previdenciárias	0,00	0,00	0,00	0,00	0,00	0,00
Compensação Financeira entre os Regimes	0,00	0,00	0,00	0,00	0,00	0,00
Demais Despesas Previdenciárias	0,00	0,00	0,00	0,00	0,00	0,00
TOTAL DAS DESPESAS DO FUNDO EM CAPITALIZAÇÃO (V)	0,00	0,00	0,00	0,00	0,00	0,00

FONTE: SCPI - Contabilidade [16391], PREFEITURA MUNICIPAL DE SOCORRO DO PIAUÍ

RELATÓRIO RESUMIDO DA EXECUÇÃO ORÇAMENTÁRIA
DEMONSTRATIVOS DAS RECEITAS E DESPESAS PREVIDENCIÁRIAS
DO REGIME PRÓPRIO DOS SERVIDORES PÚBLICOS
PERÍODO: Janeiro a abril 2022/BIMESTRE Março - Abril

2 of 5

FUNDO EM CAPITALIZAÇÃO (PLANO PREVIDENCIÁRIO)							RS 1
RESULTADO PREVIDENCIÁRIO - FUNDO EM CAPITALIZAÇÃO (VI) = (IV - V)	0,00	0,00	0,00	0,00	0,00		0,00
RECURSOS RPPS ARRECADADOS EM EXERCÍCIOS ANTERIORES				PREVISÃO ORÇAMENTÁRIA			
VALOR							0,00
RESERVA ORÇAMENTÁRIA DO RPPS				PREVISÃO ORÇAMENTÁRIA			
VALOR							0,00
APORTES DE RECURSOS PARA O FUNDO EM CAPITALIZAÇÃO DO RPPS				APORTES REALIZADOS			
Plano de Amortização - Contribuição Patronal Suplementar							0,00
Plano de Amortização - Aporte Periódico de Valores Predefinidos							0,00
Outros Aportes para o RPPS							0,00
Recursos para Cobertura de Déficit Financeiro							0,00
BENS E DIREITOS DO RPPS (FUNDO EM CAPITALIZAÇÃO)				SALDO ATUAL			
Caixa e Equivalentes de Caixa							0,00
Investimentos e Aplicações							0,00
Outros Bens e Direitos							0,00

FUNDO EM REPARTIÇÃO (PLANO FINANCEIRO)							RS 1
RECEITAS PREVIDENCIÁRIAS - RPPS (FUNDO EM REPARTIÇÃO)	PREVISÃO ATUALIZADA (a)	RECEITAS REALIZADAS ATÉ O BIMESTRE (b)					
RECEITAS CORRENTES (VII)	0,00						0,00
Receita de Contribuições dos Segurados	0,00						0,00
Ativo	0,00						0,00
Inativo	0,00						0,00
Pensionista	0,00						0,00
Receita de Contribuições Patronais	0,00						0,00
Ativo	0,00						0,00
Inativo	0,00						0,00
Pensionista	0,00						0,00
Receita Patrimonial	0,00						0,00
Receitas Imobiliárias	0,00						0,00
Receitas de Valores Mobiliários	0,00						0,00
Outras Receitas Patrimoniais	0,00						0,00
Receita de Serviços	0,00						0,00
Outras Receitas Correntes	0,00						0,00
Compensação Financeira entre os Regimes	0,00						0,00
Demais Receitas Correntes	0,00						0,00

FONTE: SCPI - Contabilidade [16391], PREFEITURA MUNICIPAL DE SOCORRO DO PIAUÍ

**RELATÓRIO RESUMIDO DA EXECUÇÃO ORÇAMENTÁRIA
DEMONSTRATIVOS DAS RECEITAS E DESPESAS PREVIDENCIÁRIAS
DO REGIME PRÓPRIO DOS SERVIDORES PÚBLICOS
PERÍODO: Janeiro a abril 2022/BIMESTRE Março - Abril**

3 of 5

RREO – ANEXO 4 (LRF, art. 53, inciso II)		RS 1
RECEITAS DE CAPITAL (VIII)	0,00	0,00
Alienação de Bens, Direitos e Ativos	0,00	0,00
Amortização de Empréstimos	0,00	0,00
Outras Receitas de Capital	0,00	0,00
TOTAL DAS RECEITAS DO FUNDO EM REPARTIÇÃO (IX) = (VII + VIII)	0,00	0,00

DESPESAS PREVIDENCIÁRIAS - RPPS (FUNDO EM REPARTIÇÃO)	DOTAÇÃO ATUALIZADA (c)	DESPESAS EMPENHADAS ATÉ O BIMESTRE (d)	DESPESAS LIQUIDADAS ATÉ O BIMESTRE (e)	DESPESAS PAGAS ATÉ O BIMESTRE (f)	INSCRITAS EM RESTOS A PAGAR NÃO PROCESSADOS NO EXERCÍCIO (g)
Benefícios	0,00	0,00	0,00	0,00	0,00
Aposentadorias	0,00	0,00	0,00	0,00	0,00
Pensões por Morte	0,00	0,00	0,00	0,00	0,00
Outras Despesas Previdenciárias	0,00	0,00	0,00	0,00	0,00
Compensação Financeira entre os Regimes	0,00	0,00	0,00	0,00	0,00
Demais Despesas Previdenciárias	0,00	0,00	0,00	0,00	0,00
TOTAL DAS DESPESAS DO FUNDO EM REPARTIÇÃO (X)	0,00	0,00	0,00	0,00	0,00
RESULTADO PREVIDENCIÁRIO - FUNDO EM REPARTIÇÃO (XI) = (IX - X)	0,00	0,00	0,00	0,00	0,00

APORTES DE RECURSOS PARA O FUNDO EM REPARTIÇÃO DO RPPS	APORTES REALIZADOS
Recursos para Cobertura de Insuficiências Financeiras	0,00
Recursos para Formação de Reserva	0,00

BENS E DIREITOS DO RPPS (FUNDO EM REPARTIÇÃO)	SALDO ATUAL
Caixa e Equivalentes de Caixa	0,00
Investimentos e Aplicações	0,00
Outros Bens e Direitos	0,00

ADMINISTRAÇÃO DO REGIME PRÓPRIO DE PREVIDÊNCIA DOS SERVIDORES - RPPS		
RECEITAS DA ADMINISTRAÇÃO - RPPS	PREVISÃO ATUALIZADA (a)	RECEITAS REALIZADAS ATÉ O BIMESTRE (b)
Receitas Correntes	0,00	0,00
TOTAL DAS RECEITAS DA ADMINISTRAÇÃO RPPS (XII)	0,00	0,00

FONTE: SCPI - Contabilidade [16391], PREFEITURA MUNICIPAL DE SOCORRO DO PIAUÍ

**RELATÓRIO RESUMIDO DA EXECUÇÃO ORÇAMENTÁRIA
DEMONSTRATIVOS DAS RECEITAS E DESPESAS PREVIDENCIÁRIAS
DO REGIME PRÓPRIO DOS SERVIDORES PÚBLICOS
PERÍODO: Janeiro a abril 2022/BIMESTRE Março - Abril**

4 of 5

RREO – ANEXO 4 (LRF, art. 53, inciso II)		RS 1
DESPESAS DA ADMINISTRAÇÃO - RPPS	0,00	0,00
Despesas Correntes (XIII)	0,00	0,00
Pessoal e Encargos Sociais	0,00	0,00
Demais Despesas Correntes	0,00	0,00
Despesas de Capital (XIV)	0,00	0,00
TOTAL DAS DESPESAS DA ADMINISTRAÇÃO RPPS (XV) = (XIII) + (XIV)	0,00	0,00
RESULTADO DA ADMINISTRAÇÃO RPPS (XVI) = (XII - XV)	0,00	0,00

BENS E DIREITOS DO RPPS - ADMINISTRAÇÃO DO RPPS	SALDO ATUAL
Caixa e Equivalentes de Caixa	0,00
Investimentos e Aplicações	0,00
Outros Bens e Direitos	0,00

BENEFÍCIOS PREVIDENCIÁRIO MANTIDOS PELO TESOUREIRO		
RECEITAS PREVIDENCIÁRIAS (BENEFÍCIOS MANTIDOS PELO TESOUREIRO)	PREVISÃO ATUALIZADA (a)	RECEITAS REALIZADAS ATÉ O BIMESTRE (b)
Contribuições dos Servidores	0,00	0,00
Demais Receitas Previdenciárias	0,00	0,00
TOTAL DAS RECEITAS (BENEFÍCIOS MANTIDOS PELO TESOUREIRO) (XVII)	0,00	0,00

DESPESAS PREVIDENCIÁRIAS (BENEFÍCIOS MANTIDOS PELO TESOUREIRO)	DOTAÇÃO ATUALIZADA (c)	DESPESAS EMPENHADAS ATÉ O BIMESTRE (d)	DESPESAS LIQUIDADAS ATÉ O BIMESTRE (e)	DESPESAS PAGAS ATÉ O BIMESTRE (f)	INSCRITAS EM RESTOS A PAGAR NÃO PROCESSADOS NO EXERCÍCIO (g)
Aposentadorias	0,00	0,00	0,00	0,00	0,00
Pensões	0,00	0,00	0,00	0,00	0,00
Outras Despesas Previdenciárias	0,00	0,00	0,00	0,00	0,00
TOTAL DAS DESPESAS (BENEFÍCIOS MANTIDOS PELO TESOUREIRO) (XVIII)	0,00	0,00	0,00	0,00	0,00
RESULTADO DOS BENEFÍCIOS MANTIDOS PELO TESOUREIRO (XIX) = (XVII - XVIII)	0,00	0,00	0,00	0,00	0,00

FONTE: SCPI - Contabilidade [16391], PREFEITURA MUNICIPAL DE SOCORRO DO PIAUÍ

RELATÓRIO RESUMIDO DA EXECUÇÃO ORÇAMENTÁRIA
DEMONSTRATIVOS DAS RECEITAS E DESPESAS PREVIDENCIÁRIAS
DO REGIME PRÓPRIO DOS SERVIDORES PÚBLICOS
PERÍODO: Janeiro a abril 2022/BIMESTRE Março - Abril

5 of 5

RREO - ANEXO 4 (LRF, art. 53, inciso II)

RS II

Nota: Durante o exercício, somente as despesas liquidadas são consideradas executadas. No encerramento do exercício, as despesas não liquidadas inscritas em restos a pagar processados são também consideradas executadas.

Dessa forma, para maior transparência, as despesas executadas estão segregadas em:

a) Despesas liquidadas, consideradas aquelas em que houve a entrega do material ou serviço, nos termos do art. 63 da Lei 4.320/64;

b) Despesas empenhadas mas não liquidadas, inscritas em Restos a Pagar processados, consideradas liquidadas no encerramento do exercício, por força do art.35, inciso II da Lei 4.320/64.

FONTE: SCPI - Contabilidade [16391], PREFEITURA MUNICIPAL DE SOCORRO DO PIAUÍ

Id:09FEBE47CC09E82B

PREFEITURA MUNICIPAL DE SOCORRO DO PIAUÍ
RELATÓRIO RESUMIDO DA EXECUÇÃO ORÇAMENTÁRIA
DEMONSTRATIVO DOS RESULTADOS PRIMÁRIO E NOMINAL
ORÇAMENTO FISCAL E DA SEGURIDADE SOCIAL
PERÍODO: Janeiro a abril 2022/BIMESTRE Março - Abril

Page 1 of 3

RREO - ANEXO 6 (LRF, art 53, inciso III)

RS I

RECEITAS PRIMÁRIAS	PREVISÃO ATUALIZADA	RECEITAS REALIZADAS (e)	
		Jan a abr/2022	
RECEITAS CORRENTES (I)	18.884.413,63		6.224.906,83
Impostos, Taxas e Contribuições de Melhoria	354.200,46		102.924,30
IPTU	4.549,00		0,00
ISS	214.882,90		41.392,98
ITBI	2.916,56		13,15
IRRF	130.520,00		61.453,17
Outros Impostos, Taxas e Contribuições de Melhoria	1.332,00		65,00
Contribuições	71.200,00		0,00
Receita Patrimonial	3.518,00		30.548,46
Aplicações Financeiras (II)	3.518,00		30.548,46
Outras Receitas Patrimoniais	0,00		0,00
Transferências Correntes	18.455.495,17		6.091.434,07
Cota Parte do FPM	8.600.900,00		3.196.606,67
Cota Parte do ICMS	699.432,00		319.514,12
Cota Parte do IPVA	15.180,00		2.138,61
Cota Parte do ITR	7.659,52		1.572,64
Transferências da LC 87/1996	6.655,00		0,00
Transferências da LC 61/1989	172,50		49,11
Transferências do FUNDEB	5.237.266,00		1.492.950,92
Outras Transferências Correntes	3.888.230,15		1.078.602,00
Demais Receitas Correntes	0,00		0,00
Outras Receitas Financeiras (III)	0,00		0,00
Receitas Correntes Restantes	0,00		0,00
RECEITAS PRIMÁRIAS CORRENTES (IV) = I - II - III	18.880.895,63		6.194.358,57
RECEITAS DE CAPITAL (V)	2.812.809,00		0,00
Operações de Crédito (VI)	460.000,00		0,00
Amortização de Empréstimos (VII)	0,00		0,00
Alienação de Bens	0,00		0,00
Receitas de Alienação de Investimentos Temporários (VIII)	0,00		0,00
Receitas de Alienação de Investimentos Permanentes (IX)	0,00		0,00
Outras Aliações de Bens	0,00		0,00
Transferências de Capital	2.352.809,00		0,00
Convênios	2.025.384,00		0,00
Outras Transferências de Capital	327.425,00		0,00
Outras Receitas de Capital	0,00		0,00
Outras Receitas de Capital Não Primárias (X)	0,00		0,00
Outras Receitas de Capital Primárias	0,00		0,00
RECEITAS PRIMÁRIAS DE CAPITAL (XI) = (V-VI-VII-VIII-IX-X)	2.352.809,00		0,00
RECEITA PRIMÁRIA TOTAL (XII) = (IV+XI)	21.233.704,63		6.194.358,57

FONTE: SCPI - Contabilidade [16391], PREFEITURA MUNICIPAL DE SOCORRO DO PIAUÍ

SOCORRO DO PIAUÍ

LRF: Publicações
Obrigatórias

PREFEITURA MUNICIPAL DE SOCORRO DO PIAUÍ
 RELATÓRIO RESUMIDO DA EXECUÇÃO ORÇAMENTÁRIA
 DEMONSTRATIVO DOS RESULTADOS PRIMÁRIO E NOMINAL
 ORÇAMENTO FISCAL E DA SEGURIDADE SOCIAL
 PERÍODO: Janeiro a abril 2022/BIMESTRE Março - Abril

Page 2 of 3

RS 1

RREO - ANEXO 6 (LRF, art 53, inciso III)

DESPESAS PRIMÁRIAS	DOTAÇÃO ATUALIZADA	DESPESAS EMPENHADAS	DESPESAS LIQUIDADAS	DESPESAS PAGAS (a)	RESTOS A PAGAR PROCESSADOS PAGOS (b)	RESTOS A PAGAR NÃO PROCESSADOS	
						LIQUIDADOS	PAGOS (c)
DESPESAS CORRENTES (XIII)	17.125.062,71	5.976.608,30	5.953.363,36	5.557.573,34	443.258,06	0,00	0,00
Pessoal e Encargos Sociais	8.621.144,01	2.707.886,14	2.707.687,72	2.335.379,01	443.258,06	0,00	0,00
Juros e Encargos da Dívida (XIV)	0,00	0,00	0,00	0,00	0,00	0,00	0,00
Outras Despesas Correntes	8.503.918,70	3.268.722,16	3.245.675,64	3.222.194,33	0,00	0,00	0,00
DESPESAS PRIMÁRIAS CORRENTES (XV) = (XIII-XIV)	17.125.062,71	5.976.608,30	5.953.363,36	5.557.573,34	443.258,06	0,00	0,00
DESPESAS DE CAPITAL (XVI)	4.452.159,92	237.337,45	237.337,45	237.337,45	0,00	0,00	0,00
Investimentos	4.355.332,92	195.745,00	195.745,00	195.745,00	0,00	0,00	0,00
Inversões Financeiras	0,00	0,00	0,00	0,00	0,00	0,00	0,00
Concessão de Empréstimos e Financiamentos (XVII)	0,00	0,00	0,00	0,00	0,00	0,00	0,00
Aquisição de Título de Capital já Integralizado (XVIII)	0,00	0,00	0,00	0,00	0,00	0,00	0,00
Aquisição de Título de Crédito (XIX)	0,00	0,00	0,00	0,00	0,00	0,00	0,00
Demais Inversões Financeiras	0,00	0,00	0,00	0,00	0,00	0,00	0,00
Amortização da Dívida (XX)	96.827,00	41.592,45	41.592,45	41.592,45	0,00	0,00	0,00
DESPESAS PRIMÁRIAS DE CAPITAL (XXI) = (XVI-XVII-XVIII-XIX-XX)	4.355.332,92	195.745,00	195.745,00	195.745,00	0,00	0,00	0,00
RESERVA DE CONTINGÊNCIA (XXII)	120.000,00	0,00	0,00	0,00	0,00	0,00	0,00
DESPESA PRIMÁRIA TOTAL (XXIII) = (XV+XXI+XXII)	21.600.395,63	6.172.353,30	6.149.108,36	5.753.318,34	443.258,06	0,00	0,00
RESULTADO PRIMÁRIO - Acima da Linha (XXIV) = [XIII - (XXIIIa + XXIIIb + XXIIIc)]							-2.218,03

META FISCAL PARA O RESULTADO PRIMÁRIO

VALOR CORRENTE

Meta fixada no Anexo de Metas Fiscais da LDO para o exercício de referência

0,00

JUROS NOMINAIS	Jan a abr/2022
	VALOR INCORRIDO
JUROS, ENCARGOS E VARIAÇÕES MONETÁRIAS ATIVOS (XXV)	0,00
JUROS, ENCARGOS E VARIAÇÕES MONETÁRIAS PASSIVOS (XXVI)	0,00
RESULTADO NOMINAL - Acima da Linha (XXVII) = XXV + (XXV - XXVI)	-2.218,03

META FISCAL PARA O RESULTADO NOMINAL

VALOR CORRENTE

Meta fixada no Anexo de Metas Fiscais da LDO para o exercício de referência

0,00

FONTE: SCPI - Contabilidade [16391], PREFEITURA MUNICIPAL DE SOCORRO DO PIAUÍ

PREFEITURA MUNICIPAL DE SOCORRO DO PIAUÍ
 RELATÓRIO RESUMIDO DA EXECUÇÃO ORÇAMENTÁRIA
 DEMONSTRATIVO DOS RESULTADOS PRIMÁRIO E NOMINAL
 ORÇAMENTO FISCAL E DA SEGURIDADE SOCIAL
 PERÍODO: Janeiro a abril 2022/BIMESTRE Março - Abril

Page 3 of 3

RS 1

RREO - ANEXO 6 (LRF, art 53, inciso III)

CÁLCULO DO RESULTADO NOMINAL	ABAIXO DA LINHA	
	SALDO	
	Em 31/Dez/2021 (a)	Jan a abr/2022 (b)
DÍVIDA CONSOLIDADA (XXVIII)	0,00	0,00
DEDUÇÕES (XXIX)	0,00	0,00
Disponibilidade de Caixa	0,00	0,00
Disponibilidade de Caixa Bruta	0,00	0,00
(-) Restos a Pagar Processados (XXX)	1.066.251,05	622.992,99
(-) Depósitos Restituíveis e Valores Vinculados	0,00	908.030,11
Demais Haveres Financeiros	0,00	0,00
DÍVIDA CONSOLIDADA LÍQUIDA (XXXI) = (XXVIII - XXIX)	0,00	0,00
RESULTADO NOMINAL - Abaixo da Linha (XXXII) = (XXXIa - XXXIb)		0,00
AJUSTE METODOLÓGICO	Jan a abr/2022	
VARIAÇÃO DO SALDO RPP = (XXXIII) = (XXXa - XXXb)		443.258,06
RECEITA DE ALIENAÇÃO DE INVESTIMENTOS PERMANENTES (IX)		0,00
PASSIVOS RECONHECIDOS NA DC (XXXIV)		0,00
VARIAÇÃO CAMBIAL (XXXV)		0,00
PAGAMENTO DE PRECATÓRIOS INTEGRANTES DA DC (XXXVI)		0,00
AJUSTES RELATIVOS AO RPPS (XXXVII)		0,00
OUTROS AJUSTES (XXXVIII)		0,00
RESULTADO NOMINAL AJUSTADO - Abaixo da Linha (XXXIX) = (XXXII - XXXIII - IX + XXXIV + XXXV - XXXVI + XXXVII + XXXVIII)		-443.258,06
RESULTADO PRIMÁRIO - Abaixo da Linha (XL) = XXXIX - (XXV - XXVI)		-443.258,06
INFORMAÇÕES ADICIONAIS	PREVISÃO ORÇAMENTÁRIA	
SALDO DE EXERCÍCIOS ANTERIORES		0,00
Recursos Arrecadados em Exercícios Anteriores - RPPS		0,00
Superávit Financeiro Utilizado para Abertura e Reabertura de Créditos Adicionais		0,00
RESERVA ORÇAMENTÁRIA DO RPPS		0,00

FONTE: SCPI - Contabilidade [16391], PREFEITURA MUNICIPAL DE SOCORRO DO PIAUÍ

Id:0E288EBOE4A7E830

PREFEITURA MUNICIPAL DE SOCORRO DO PIAUÍ
RELATÓRIO RESUMIDO DA EXECUÇÃO ORÇAMENTÁRIA
DEMONSTRATIVO DOS RESTOS A PAGAR POR PODER E ORGÃO
ORÇAMENTO FISCAL E DA SEGURIDADE SOCIAL
PERÍODO: Janeiro a abril 2022/BIMESTRE Março - Abril

1 of 1

RREO - Anexo 7 (LRF, art. 53, inciso V)

R\$ 1

PODER / ORGÃO	RESTOS A PAGAR PROCESSADOS E NÃO PROCESSADOS LIQUIDADOS EM EXERCÍCIOS ANTERIORES					RESTOS A PAGAR NÃO PROCESSADOS					Saldo Total L = (e+k)	
	Inscritos		Pagos	Cancelados	Saldo e = (a+b) - (c+d)	Inscritos		Liquidados	Pagos	Cancelados		Saldo k = (f+g) - (h+i)
	Exercícios Anteriores	Em 31 de Dezembro 2021				Exercícios Anteriores	Em 31 de Dezembro 2021					
(a)	(b)	(c)	(d)	(e)	(f)	(g)	(h)	(i)	(j)	(k)	(l)	
02 RESTOS A PAGAR (EXCETO INTRA-ORÇAMENTÁRIOS) (I)	11.868,52	1.054.382,53	443.258,06	0,00	622.992,99	0,00	437.201,36	0,00	0,00	0,00	437.201,36	1.060.194,35
02 PODER EXECUTIVO	11.868,52	1.054.382,53	443.258,06	0,00	622.992,99	0,00	437.201,36	0,00	0,00	0,00	437.201,36	1.060.194,35
0201 GABINETE DO PREFEITO	0,00	15.000,00	0,00	0,00	15.000,00	0,00	14.553,94	0,00	0,00	0,00	14.553,94	29.553,94
0202 SECRETARIA MUNICIPAL DE ADMINISTRAÇÃO	0,00	29.583,12	0,00	0,00	29.583,12	0,00	105.267,81	0,00	0,00	0,00	105.267,81	134.850,93
0203 SECRETARIA MUNICIPAL DE FINANÇAS E PLANEJAMENTO	0,00	700,00	0,00	0,00	700,00	0,00	0,00	0,00	0,00	0,00	0,00	700,00
0204 SECRETARIA MUNICIPAL DE EDUCAÇÃO	3.584,00	336.993,17	261.251,35	0,00	79.325,82	0,00	0,00	0,00	0,00	0,00	0,00	79.325,82
0205 SECRETARIA MUNICIPAL DA CIDADE, TURISMO, OBRAS E SERV	0,00	0,00	0,00	0,00	0,00	0,00	30.035,68	0,00	0,00	0,00	30.035,68	30.035,68
0208 FUNDO MUNICIPAL DE ASSISTÊNCIA SOCIAL	2.146,53	0,00	0,00	0,00	2.146,53	0,00	280,64	0,00	0,00	0,00	280,64	2.427,17
0209 FUNDO MANUT. DES. EDUC. BÁSICA VLR. PROF. EDUCAÇÃO-FL	1.950,25	193.226,71	182.006,71	0,00	13.170,25	0,00	1.046,28	0,00	0,00	0,00	1.046,28	14.216,53
0210 FUNDO MUNICIPAL DE SAUDE DE SOCORRO DO PIAUÍ	3.755,24	454.307,86	0,00	0,00	458.663,10	0,00	286.017,01	0,00	0,00	0,00	286.017,01	744.680,11
0211 UNIDADE MISTA DE SAUDE JESUS MESQUITA DE MOURA	432,50	23.971,67	0,00	0,00	24.404,17	0,00	0,00	0,00	0,00	0,00	0,00	24.404,17
02 RESTOS A PAGAR (INTRA-ORÇAMENTÁRIOS) (II)	0,00	0,00	0,00	0,00	0,00	0,00	0,00	0,00	0,00	0,00	0,00	0,00
02 PODER EXECUTIVO	0,00	0,00	0,00	0,00	0,00	0,00	0,00	0,00	0,00	0,00	0,00	0,00
TOTAL (III) = (I+II)	11.868,52	1.054.382,53	443.258,06	0,00	622.992,99	0,00	437.201,36	0,00	0,00	0,00	437.201,36	1.060.194,35

FONTE: SCPI - Contabilidade [16391], PREFEITURA MUNICIPAL DE SOCORRO DO PIAUÍ

Id:0471A86655E1E837

PREFEITURA MUNICIPAL DE SOCORRO DO PIAUÍ
RELATÓRIO RESUMIDO DA EXECUÇÃO ORÇAMENTÁRIA
DEMONSTRATIVO DAS RECEITAS E DESPESAS COM MANUTENÇÃO E DESENVOLVIMENTO DO ENSINO - MDE - MUNICÍPIOS
ORÇAMENTO FISCAL E DA SEGURIDADE SOCIAL
PERÍODO: Janeiro a abril 2022/BIMESTRE Março - Abril

Page 1 of 5

RREO - Anexo 8 (LDB, Art. 72)

R\$ Milhares

RECEITAS RESULTANTES DE IMPOSTOS (Art. 212 e 212-A da Constituição Federal)		
RECEITA RESULTANTE DE IMPOSTOS	PREVISÃO ATUALIZADA (a)	RECEITAS REALIZADAS JAN A ABR
1- RECEITA DE IMPOSTOS	352.868,46	101.811,66
1.1- Receita Resultante do Imposto sobre a Propriedade Predial e Territorial Urbana - IPTU	4.549,00	0,00
1.2- Receita Resultante do Imposto sobre Transmissão Inter Vivos - ITBI	2.916,56	13,15
1.3- Receita Resultante do Imposto sobre Serviços de Qualquer Natureza - ISS	214.882,90	40.345,34
1.4- Receita Resultante do Imposto de Renda Retido na Fonte - IRRF	130.520,00	61.453,17
2- RECEITA DE TRANSFERÊNCIAS CONSTITUCIONAIS E LEGAIS	11.441.136,90	4.369.148,77
2.1- Cota-Parte FPM	10.538.125,00	3.995.758,21
2.1.1- Parcela referente à CF, art. 159, I, alínea B	9.686.125,00	3.995.758,21
2.1.2- Parcela referente à CF, art. 159, I, alínea D e E	852.000,00	0,00
2.2- Cota-Parte ICMS	874.290,00	369.602,52
2.3- Cota-Parte IPI-Exportação	172,50	49,11
2.4- Cota-Parte ITR	9.574,40	1.600,32
2.5- Cota-Parte IPVA	18.975,00	2.138,61
2.6- Cota-Parte IOF-Ouro	0,00	0,00
2.7- Compensações Financeiras Provenientes de Impostos e Transferências Constitucionais	0,00	0,00
3- TOTAL DA RECEITA DE IMPOSTOS (1 + 2)	11.794.005,36	4.470.960,43
4- TOTAL DESTINADO AO FUNDEB - 20% DE ((2.1.1) + (2.2) + (2.3) + (2.4) + (2.5))	2.117.792,88	849.267,62
5- VALOR MÍNIMO A SER APLICADO ALÉM DO VALOR DESTINADO AO FUNDEB - 5% DE ((2.1.1) + (2.2) + (2.3) + (2.4) + (2.5)) + 25% DE ((1.1) + (1.2) + (1.3) + (1.4) + (2.1.2) + (2.6) + (2.7))	830.673,96	243.910,35

FUNDEB		
RECEITAS RECEBIDAS DO FUNDEB NO EXERCÍCIO	PREVISÃO ATUALIZADA (a)	RECEITAS REALIZADAS JAN A ABR
6- RECEITAS RECEBIDAS DO FUNDEB	5.238.586,00	1.493.259,15
6.1 - FUNDEB - Impostos e Transferências de Impostos	4.054.654,00	1.087.176,45
6.1.1 - Principal	4.054.009,00	1.086.868,22
6.1.2 - Rendimentos de Aplicação Financeira	645,00	308,23
6.2 - FUNDEB - Complementação da União - VAAF	1.106.932,00	406.082,70
6.2.1 - Principal	1.106.257,00	406.082,70
6.2.2 - Rendimentos de Aplicação Financeira	675,00	0,00
6.3 - FUNDEB - Complementação da União - VAAT	77.000,00	0,00
6.3.1 - Principal	77.000,00	0,00
6.3.2 - Rendimentos de Aplicação Financeira	0,00	0,00
7- RESULTADO LÍQUIDO DAS TRANSFERÊNCIAS DO FUNDEB (6.1.1 - 4)	1.936.216,12	237.600,60
RECURSOS RECEBIDOS EM EXERCÍCIOS ANTERIORES E NÃO UTILIZADOS (SUPERÁVIT)		VALOR
8 - TOTAL DOS RECURSOS DE SUPERÁVIT		0,00
8.1 - SUPERÁVIT DO EXERCÍCIO IMEDIATAMENTE ANTERIOR		0,00
8.2 - SUPERÁVIT RESIDUAL DE OUTROS EXERCÍCIOS		0,00
9 - TOTAL DOS RECURSOS DO FUNDEB DISPONÍVEIS PARA UTILIZAÇÃO (6 + 8)		1.493.259,15

PREFEITURA MUNICIPAL DE SOCORRO DO PIAUÍ
RELATÓRIO RESUMIDO DA EXECUÇÃO ORÇAMENTÁRIA

DEMONSTRATIVO DAS RECEITAS E DESPESAS COM MANUTENÇÃO E DESENVOLVIMENTO DO ENSINO - MDE - MUNICÍPIOS
ORÇAMENTO FISCAL E DA SEGURIDADE SOCIAL
PERÍODO: Janeiro a abril 2022/BIMESTRE Março - Abril

Page 2 of 5
R\$ Milhares

RREO – Anexo 8 (LDB, Art. 72)

DESPESAS COM RECURSOS DO FUNDEB	DOTAÇÃO ATUALIZADA (c)	DESPESAS EMPENHADAS JAN A ABR (d)	DESPESAS LIQUIDADAS JAN A ABR (e)	DESPESAS PAGAS JAN A ABR (f)	INSCRITAS EM RESTOS A PAGAR NÃO PROCESSADOS (g)
10 - PROFISSIONAIS DA EDUCAÇÃO BÁSICA	4.333.483,00	1.344.708,62	1.344.510,20	1.026.681,56	0,00
10.1 - Educação Infantil	658.251,00	69.259,64	69.259,64	69.259,64	0,00
10.1.1 - Creche	225.251,00	69.259,64	69.259,64	69.259,64	0,00
10.1.2 - Pré - Escola	433.000,00	0,00	0,00	0,00	0,00
10.2 - Ensino Fundamental	3.675.232,00	1.275.448,98	1.275.250,56	957.421,92	0,00
11 - OUTRAS DESPESAS	905.103,00	113.288,68	113.288,68	67.843,74	0,00
11.1 - Educação Infantil	57.220,00	0,00	0,00	0,00	0,00
11.1.1 - Creche	35.000,00	0,00	0,00	0,00	0,00
11.1.2 - Pré - Escola	22.220,00	0,00	0,00	0,00	0,00
11.2 - Ensino Fundamental	847.883,00	113.288,68	113.288,68	67.843,74	0,00
12 - TOTAL DAS DESPESAS COM RECURSOS DO FUNDEB (10 + 11)	5.238.586,00	1.457.997,30	1.457.798,88	1.094.525,30	0,00

INDICADORES DO FUNDEB					
DESPESAS CUSTEADAS COM RECEITA DO FUNDEB RECEBIDA NO EXERCÍCIO	DESPESAS EMPENHADAS JAN A ABR (d)	DESPESAS LIQUIDADAS JAN A ABR (e)	DESPESAS PAGAS JAN A ABR (f)	INSCRITAS EM RESTOS A PAGAR NÃO PROCESSADOS (g)	INSCRITAS EM RESTOS A PAGAR NÃO PROC. (sem disponibilidade de caixa) (h)
13 - Total das Despesas do FUNDEB com Profissionais da Educação Básica	1.344.708,62	1.344.510,20	1.026.681,56	0,00	0,00
14 - Total das Despesas custeadas com FUNDEB - Impostos e Transferências de Impostos	1.005.438,46	1.005.438,46	915.900,22	0,00	0,00
15 - Total das Despesas custeadas com FUNDEB - Complementação da União - VAAF	452.558,84	452.360,42	178.625,08	0,00	0,00
16 - Total das Despesas custeadas com FUNDEB - Complementação da União - VAAT	0,00	0,00	0,00	0,00	0,00
17 - Total das Despesas custeadas com FUNDEB - Complementação da União - VAAT aplicadas na Educação Inf	35.000,00	0,00	0,00	0,00	0,00
18 - Total das Despesas custeadas com FUNDEB - Complementação da União - VAAT aplicadas em Despesa de C	0,00	0,00	0,00	0,00	0,00

INDICADORES - Art. 212-A, inciso XI e § 3º - Constituição Federal2	VALOR EXIGIDO (i)	VALOR APLICADO (j)	VALOR CONSIDERADO APÓS DEDUÇÕES (k)	% APLICADO (l)
19 - Mínimo de 70% do FUNDEB na Remuneração dos Profissionais da Educação Básica	1.045.281,41	1.344.510,20	1.344.510,20	90,04
20 - Percentual de 50% da Complementação da União ao FUNDEB (VAAT) na Educação Infantil	0,00	0,00	0,00	0,00
21 - Mínimo de 15% da Complementação da União ao FUNDEB - VAAT em Despesa de Capital	0,00	0,00	0,00	0,00

INDICADOR - Art.25, § 3º - Lei nº 14.113, de 2020 - (Máximo de 10% de Superávit)3	VALOR MÁX. PERMIT. (m)	VALOR NÃO APLICADO (n)	VALOR NÃO APLICADO APÓS AJUSTE (o)	% NÃO APLICADO (p)
22 - Total da Receita Recebida e não Aplicada no Exercício	149.325,92	35.460,27	35.460,27	2,37

INDICADOR - Art.25, § 3º - Lei nº 14.113, de 2020 (Aplicação do Superávit de Exercício Anterior)	Valor de Superávit Permitido no Exercício Anterior (q)	Valor não Aplicado No Exercício Anterior (r)	Valor de Superávit Aplicado até o 1º Quadrimestre (s)	Valor Aplicado Até o 1º Quadrimestre Que Integrará o Limite Constitucional (t)	Valor Aplicado Após o 1º Quadrimestre (u)	Valor Não Aplicado (v)
23 - Total das Despesas Custeadas com Superávit do FUNDEB	0,00	0,00	0,00	0,00	0,00	0,00
23.1 - Total das Despesas custeadas com FUNDEB - Impostos e Transferências de Impostos	0,00	0,00	0,00	0,00	0,00	0,00
23.2 - Total das Despesas custeadas com FUNDEB - Complementação da União (VAAF + VAAT)	0,00	0,00	0,00	0,00	0,00	0,00

PREFEITURA MUNICIPAL DE SOCORRO DO PIAUÍ
RELATÓRIO RESUMIDO DA EXECUÇÃO ORÇAMENTÁRIA

DEMONSTRATIVO DAS RECEITAS E DESPESAS COM MANUTENÇÃO E DESENVOLVIMENTO DO ENSINO - MDE - MUNICÍPIOS
ORÇAMENTO FISCAL E DA SEGURIDADE SOCIAL
PERÍODO: Janeiro a abril 2022/BIMESTRE Março - Abril

Page 3 of 5
R\$ Milhares

RREO – Anexo 8 (LDB, Art. 72)

DESPESAS COM MANUTENÇÃO E DESENVOLVIMENTO DO ENSINO – MDE - CUSTEADAS COM RECEITA DE IMPOSTOS (EXCETO FUNDEB)					
DESPESAS COM AÇÕES TÍPICAS DE MDE - RECEITAS DE IMPOSTOS EXCETO FUNDEB	DOTAÇÃO ATUALIZADA (c)	DESPESAS EMPENHADAS JAN A ABR (d)	DESPESAS LIQUIDADAS JAN A ABR (e)	DESPESAS PAGAS JAN A ABR (f)	INSCRITAS EM RESTOS A PAGAR NÃO PROCESSADOS (g)
24. EDUCAÇÃO INFANTIL	0,00	0,00	0,00	0,00	0,00
24.1 - Creche	0,00	0,00	0,00	0,00	0,00
24.2 - Pré-escola	0,00	0,00	0,00	0,00	0,00
25. ENSINO FUNDAMENTAL	1.639.462,40	459.193,81	459.193,81	454.263,81	0,00
26. TOTAL DAS DESPESAS COM AÇÕES TÍPICAS DE MDE (24 + 25)	1.639.462,40	459.193,81	459.193,81	454.263,81	0,00

APURAÇÃO DAS DESPESAS PARA FINS DE LIMITE MÍNIMO CONSTITUCIONAL		VALOR
27 - TOTAL DAS DESPESAS DE MDE CUSTEADAS COM RECURSOS DE IMPOSTOS (FUNDEB E RECEITAS DE IMPOSTOS) = (L14 (d ou e) + L26 (d ou e) + L23.1 (t))		1.464.632,27
28 - (.) RESULTADOS LÍQUIDOS DAS TRANSFERÊNCIAS DO FUNDEB = (L7)		237.600,60
29 - (.) RESTOS A PAGAR NÃO PROCESSADOS INSCRITOS NO EXERCÍCIO SEM DISPONIBILIDADE FINANCEIRA DE RECURSOS DO FUNDEB IMPOSTOS = (L14h)		0,00
30 - (.) RESTOS A PAGAR NÃO PROCESSADOS INSCRITOS NO EXERCÍCIO SEM DISPONIBILIDADE FINANCEIRA DE RECURSOS DE IMPOSTOS		0,00
31 - (.) CANCELAMENTO, NO EXERCÍCIO, DE RESTOS A PAGAR INSCRITOS COM DISPONIBILIDADE FINANCEIRA DE RECURSOS DE IMPOSTOS VINCULADOS AO ENSINO = (L34.1(ac) + I)		0,00
32. TOTAL DAS DESPESAS PARA FINS DE LIMITE (27 - (28 + 29 + 30 + 31))		1.227.031,67

APURAÇÃO DO LIMITE MÍNIMO CONSTITUCIONAL		VALOR EXIGIDO (x)	VALOR APLICADO (w)	% APLICADO (y)
33. APLICAÇÃO EM MDE SOBRE A RECEITA RESULTANTE DE IMPOSTOS		1.117.740,11	1.227.031,67	27,44

RESTOS A PAGAR INSCRITOS EM EXERCÍCIOS ANTERIORES COM DISPONIBILIDADE FINANCIAMENTO DE RECURSOS DE IMPOSTOS E DO FUNDEB	SALDO INICIAL (z)	RP LIQUIDADOS (aa)	RP PAGOS (ab)	RP CANCELADOS (ac)	SALDO FINAL (ad)
34 - RESTOS A PAGAR DE DESPESAS COM MDE	387.959,97	386.913,69	319.024,42	0,00	68.935,55
34.1 - Executadas com Recursos de Impostos e Transferências de Impostos	191.736,73	191.736,73	137.017,71	0,00	54.719,02
34.2 - Executadas com Recursos do FUNDEB - Impostos	21.411,31	20.365,03	7.194,78	0,00	14.216,53
34.3 - Executadas com Recursos do FUNDEB - Complementação da União (VAAT + VAAF)	174.811,93	174.811,93	174.811,93	0,00	0,00

PREFEITURA MUNICIPAL DE SOCORRO DO PIAUÍ
RELATÓRIO RESUMIDO DA EXECUÇÃO ORÇAMENTÁRIA

DEMONSTRATIVO DAS RECEITAS E DESPESAS COM MANUTENÇÃO E DESENVOLVIMENTO DO ENSINO - MDE - MUNICÍPIOS
ORÇAMENTO FISCAL E DA SEGURIDADE SOCIAL
PERÍODO: Janeiro a abril 2022/BIMESTRE Março - Abril

Page 4 of 5
R\$ Milhares

RREO – Anexo 8 (LDB, Art. 72)

OUTRAS INFORMAÇÕES PARA CONTROLE					
RECEITAS ADICIONAIS PARA FINANCIAMENTO DO ENSINO	PREVISÃO ATUALIZADA		RECEITAS REALIZADAS		
	(a)		Até o Bimestre (b)		
35 - RECEITA DE TRANSFERÊNCIA DO FNDE (INCLUINDO RENDIMENTOS DE APLICAÇÃO FINANCEIRA)	672.379,45		55.762,65		
35.1 - Salário Educação	102.700,00		19.203,24		
35.2 - PDDE	5.757,70		0,00		
35.3 - PNAE	158.786,75		11.842,00		
35.4 - PNATE	77.710,00		24.576,90		
35.5 - Outras Transferências do FNDE	327.425,00		140,51		
36 - RECEITAS DE TRANSFERÊNCIAS DE CONVÊNIO	0,00		7,93		
37 - RECEITA DE ROYALTIES DESTINADOS À EDUCAÇÃO	0,00		0,00		
38 - RECEITA DE OPERAÇÕES DE CRÉDITO VINCULADAS À EDUCAÇÃO	0,00		0,00		
39 - OUTRAS RECEITAS PARA FINANCIAMENTO DO ENSINO	574.480,50		46,78		
40 - TOTAL DAS RECEITAS ADICIONAIS PARA FINANCIAMENTO DO ENSINO = (35 + 36 + 37 + 38 + 39)	1.246.859,95		55.817,36		
OUTRAS DESPESAS COM EDUCAÇÃO	DOTAÇÃO ATUALIZADA	DESPESAS EMPENHADAS JAN A ABR (d)	DESPESAS LIQUIDADAS JAN A ABR (e)	DESPESAS PAGAS JAN A ABR (f)	INSCRITAS EM RESTOS A PAGAR NÃO PROCESSADOS (g)
41 - EDUCAÇÃO INFANTIL	0,00	0,00	0,00	0,00	0,00
41.1 - Creche	0,00	0,00	0,00	0,00	0,00
41.2 - Pré - Escola	0,00	0,00	0,00	0,00	0,00
42 - Ensino Fundamental	428.537,45	24.336,30	22.593,30	19.065,30	0,00
43 - Ensino Médio	0,00	0,00	0,00	0,00	0,00
44 - Ensino Superior	0,00	0,00	0,00	0,00	0,00
45 - Ensino Profissional Não Integrado ao Ensino Regular	0,00	0,00	0,00	0,00	0,00
46 - TOTAL DAS DESPESAS CUSTEADAS COM RECEITAS ADICIONAIS PARA FINANCIAMENTO DO ENSINO (41 + 42 + 43 + 44 + 45)	428.537,45	24.336,30	22.593,30	19.065,30	0,00
TOTAL GERAL DAS DESPESAS COM EDUCAÇÃO	DOTAÇÃO ATUALIZADA (c)	DESPESAS EMPENHADAS JAN A ABR (d)	DESPESAS LIQUIDADAS JAN A ABR (e)	DESPESAS PAGAS JAN A ABR (f)	INSCRITAS EM RESTOS A PAGAR NÃO PROCESSADOS (g)
47 - TOTAL GERAL DAS DESPESAS COM EDUCAÇÃO (12 + 26 + 46)	7.863.566,35	2.068.723,09	2.066.781,67	1.695.050,09	0,00
47.1 - Despesas Correntes	7.180.171,85	2.068.723,09	2.066.781,67	1.695.050,09	0,00
47.1.1 - Pessoal Ativo	5.469.261,10	1.732.302,05	1.732.103,63	1.368.830,05	0,00
47.1.2 - Pessoal Inativo	0,00	0,00	0,00	0,00	0,00
47.1.3 - Transferências às instituições comunitárias, confessionais ou filantrópicas sem fins lucrativos	0,00	0,00	0,00	0,00	0,00
47.1.4 - Outras Despesas Correntes	1.710.910,75	336.421,04	334.678,04	326.220,04	0,00
47.2 - Despesas de Capital	683.394,50	0,00	0,00	0,00	0,00
47.2.1 - Transferências às instituições comunitárias, confessionais ou filantrópicas sem fins lucrativos	0,00	0,00	0,00	0,00	0,00
47.2.2 - Outras Despesas de Capital	683.394,50	0,00	0,00	0,00	0,00

PREFEITURA MUNICIPAL DE SOCORRO DO PIAUÍ
RELATÓRIO RESUMIDO DA EXECUÇÃO ORÇAMENTÁRIA

DEMONSTRATIVO DAS RECEITAS E DESPESAS COM MANUTENÇÃO E DESENVOLVIMENTO DO ENSINO - MDE - MUNICÍPIOS
ORÇAMENTO FISCAL E DA SEGURIDADE SOCIAL
PERÍODO: Janeiro a abril 2022/BIMESTRE Março - Abril

Page 5 of 5
R\$ Milhares

RREO – Anexo 8 (LDB, Art. 72)

CONTROLE DA DISPONIBILIDADE FINANCEIRA E CONCILIAÇÃO BANCÁRIA	FUNDEB	SALÁRIO EDUCAÇÃO
48. DISPONIBILIDADE FINANCEIRA EM 31 DE DEZEMBRO DO EXERCÍCIO ANTERIOR	-1.743.844,12	19.621,15
49. (+) INGRESSO DE RECURSOS ATÉ O BIMESTRE (orçamentário)	1.493.259,15	19.203,24
50. (-) PAGAMENTOS EFETUADOS ATÉ O BIMESTRE (orçamentário e restos a pagar)	1.276.532,01	11.099,80
51. (=) DISPONIBILIDADE FINANCEIRA ATÉ O BIMESTRE	-1.527.116,98	27.724,59
52. (+) AJUSTES POSITIVOS (RETENÇÕES E OUTROS VALORES EXTRAORÇAMENTÁRIOS)	0,00	0,00
53. (-) AJUSTES NEGATIVOS (OUTROS VALORES EXTRAORÇAMENTÁRIOS)	0,00	0,00
54. (=) SALDO FINANCEIRO CONCILIADO (Saldo Bancário)	-1.527.116,98	27.724,59

- 1) Limites mínimos anuais a serem cumpridos no encerramento do exercício.
- 2) Art. 21, § 2º, Lei 11.494/2007: "Até 5% dos recursos recebidos à conta dos Fundos, inclusive relativos à complementação da União recebidos nos termos do §1º do art. 6º desta Lei, poderão ser utilizados no 1º trimestre do exercício imediatamente subsequente, mediante abertura de crédito adicional."
- 3) Caput do artigo 212 da CF/1988
- 4) Os valores referentes à parcela dos Restos a Pagar inscritos sem disponibilidade financeira vinculada à educação deverão ser informados somente no RREO do último bimestre do exercício.
- 5) Limites mínimos anuais a serem cumpridos no encerramento do exercício, no âmbito de atuação prioritária, conforme LDB, art. 11, V.
- 6) Nos cinco primeiros bimestres do exercício o acompanhamento poderá ser feito com base na despesa empenhada ou na despesa
- 7) Essa coluna poderá ser apresentada somente no último bimestre

Id:OCC54938871DE839

PREFEITURA MUNICIPAL DE SOCORRO DO PIAUÍ

 RELATÓRIO RESUMIDO DA EXECUÇÃO ORÇAMENTÁRIA
 DEMONSTRATIVO DAS RECEITAS OP. CRÉDITO E DESPESA DE CAPITAL
 ORÇAMENTOS FISCAIS E DA SEGURIDADE SOCIAL
 PERÍODO: Janeiro a abril 2022/BIMESTRE Março - Abril

RREO – ANEXO 9 (LRF, art.53, § 1º, inciso I)

RS 1

RECEITAS	PREVISÃO ATUALIZADA (a)	RECEITAS REALIZADAS JAN A ABR (b)	SALDO NÃO REALIZADO (c) = (a-b)
RECEITAS DE OPERAÇÕES DE CRÉDITO (I)	460.000,00	0,00	460.000,00
DESPESAS	DOTAÇÃO ATUALIZADA (d)	DESPESAS EMPENHADAS JAN A ABR (e)	SALDO NÃO EXECUTADO (f) = (d-e)
DESPESAS DE CAPITAL	4.452.159,92	237.337,45	4.214.822,47
Investimentos	4.355.332,92	195.745,00	4.159.587,92
Inversões Financeiras	0,00	0,00	0,00
Amortização da Dívida	96.827,00	41.592,45	55.234,55
(-) Incentivos Fiscais a Contribuinte	0,00	0,00	0,00
(-) Incentivos Fiscais a Contribuinte por Instituições Financeiras	0,00	0,00	0,00
DESPESA DE CAPITAL LÍQUIDA (II)	4.452.159,92	237.337,45	4.214.822,47
RESULTADO PARA APURAÇÃO DA REGRA DE OURO (III) = (II - I)	3.992.159,92 <(d - a)>	237.337,45 <(e - b)>	3.754.822,47 <(f - c)>

Notas:

1 < Operações de Crédito descritas na CF, art. 167, inciso III >

2 Durante o exercício, somente as despesas liquidadas são consideradas executadas. No encerramento do exercício, as despesas não liquidadas inscritas em restos a pagar não processados são também consideradas executadas. Dessa forma, para maior transparência, as despesas executadas estão segregadas em:

a) Despesas liquidadas, consideradas aquelas em que houve a entrega do material ou serviço, nos termos do art. 63 da Lei 4.320/64;

b) Despesas empenhadas, mas não liquidadas, inscritas em Restos a Pagar não processados, consideradas liquidadas no encerramento do exercício, por força do art.35, inciso II da Lei 4.320/64.

FONTE: SCPI - Contabilidade [16391], PREFEITURA MUNICIPAL DE SOCORRO DO PIAUÍ

Id:089B78CF6E7FE83C

PREFEITURA MUNICIPAL DE SOCORRO DO PIAUÍ
RELATÓRIO RESUMIDO DA EXECUÇÃO ORÇAMENTÁRIA
DEMONSTRATIVO DA PROJEÇÃO ATUARIAL DO REGIME PRÓPRIO DE PREVIDÊNCIA DOS SERVIDORES
ORÇAMENTOS FISCAIS E DA SEGURIDADE SOCIAL
PERÍODO: 2021 a 2095

RREO – ANEXO 10 (LRF, art. 53, § 1º, inciso II)

RS 1

PLANO PREVIDENCIÁRIO				
EXERCÍCIO	RECEITA PREVIDENCIÁRIA	DESPESA PREVIDENCIÁRIA	RESULTADO PREVIDENCIÁRIO	SALDO FINANCEIRO DO EXERCÍCIO (d) = ("d" exercício anterior) + (c)
	(a)	(b)	(c) = (a-b)	
2020	0,00	0,00	0,00	0,00
2021	0,00	0,00	0,00	0,00
2022	0,00	0,00	0,00	0,00
2023	0,00	0,00	0,00	0,00
2024	0,00	0,00	0,00	0,00
2025	0,00	0,00	0,00	0,00
2026	0,00	0,00	0,00	0,00
2027	0,00	0,00	0,00	0,00
2028	0,00	0,00	0,00	0,00
2029	0,00	0,00	0,00	0,00
2030	0,00	0,00	0,00	0,00
2031	0,00	0,00	0,00	0,00
2032	0,00	0,00	0,00	0,00
2033	0,00	0,00	0,00	0,00
2034	0,00	0,00	0,00	0,00
2035	0,00	0,00	0,00	0,00
2036	0,00	0,00	0,00	0,00
2037	0,00	0,00	0,00	0,00
2038	0,00	0,00	0,00	0,00
2039	0,00	0,00	0,00	0,00
2040	0,00	0,00	0,00	0,00
2041	0,00	0,00	0,00	0,00
2042	0,00	0,00	0,00	0,00
2043	0,00	0,00	0,00	0,00
2044	0,00	0,00	0,00	0,00
2045	0,00	0,00	0,00	0,00
2046	0,00	0,00	0,00	0,00
2047	0,00	0,00	0,00	0,00
2048	0,00	0,00	0,00	0,00
2049	0,00	0,00	0,00	0,00
2050	0,00	0,00	0,00	0,00
2051	0,00	0,00	0,00	0,00
2052	0,00	0,00	0,00	0,00
2053	0,00	0,00	0,00	0,00
2054	0,00	0,00	0,00	0,00
2055	0,00	0,00	0,00	0,00
2056	0,00	0,00	0,00	0,00
2057	0,00	0,00	0,00	0,00
2058	0,00	0,00	0,00	0,00
2059	0,00	0,00	0,00	0,00
2060	0,00	0,00	0,00	0,00
2061	0,00	0,00	0,00	0,00
2062	0,00	0,00	0,00	0,00
2063	0,00	0,00	0,00	0,00
2064	0,00	0,00	0,00	0,00
2065	0,00	0,00	0,00	0,00
2066	0,00	0,00	0,00	0,00
2067	0,00	0,00	0,00	0,00
2068	0,00	0,00	0,00	0,00
2069	0,00	0,00	0,00	0,00
2070	0,00	0,00	0,00	0,00
2071	0,00	0,00	0,00	0,00
2072	0,00	0,00	0,00	0,00
2073	0,00	0,00	0,00	0,00
2074	0,00	0,00	0,00	0,00
2075	0,00	0,00	0,00	0,00
2076	0,00	0,00	0,00	0,00

FONTE: SCPI - Contabilidade [16391], PREFEITURA MUNICIPAL DE SOCORRO DO PIAUÍ

SOCORRO DO PIAUÍ

**LRF: Publicações
Obrigatórias**

PREFEITURA MUNICIPAL DE SOCORRO DO PIAUÍ
RELATÓRIO RESUMIDO DA EXECUÇÃO ORÇAMENTÁRIA
DEMONSTRATIVO DA PROJEÇÃO ATUARIAL DO REGIME PRÓPRIO DE PREVIDÊNCIA DOS SERVIDORES
ORÇAMENTOS FISCAIS E DA SEGURIDADE SOCIAL
PERÍODO: 2021 a 2095

RREO – ANEXO 10 (LRF, art. 53, § 1º, inciso II)

RS 1

2077	0,00	0,00	0,00	0,00
2078	0,00	0,00	0,00	0,00
2079	0,00	0,00	0,00	0,00
2080	0,00	0,00	0,00	0,00
2081	0,00	0,00	0,00	0,00
2082	0,00	0,00	0,00	0,00
2083	0,00	0,00	0,00	0,00
2084	0,00	0,00	0,00	0,00
2085	0,00	0,00	0,00	0,00
2086	0,00	0,00	0,00	0,00
2087	0,00	0,00	0,00	0,00
2088	0,00	0,00	0,00	0,00
2089	0,00	0,00	0,00	0,00
2090	0,00	0,00	0,00	0,00
2091	0,00	0,00	0,00	0,00
2092	0,00	0,00	0,00	0,00
2093	0,00	0,00	0,00	0,00
2094	0,00	0,00	0,00	0,00

Notas:

1. Projeção atuarial elaborada em 30/04/2022 e oficialmente enviada para o Ministério da Previdência Social - MPS.
2. Este demonstrativo utiliza as seguintes hipóteses:

 FONTE: SCPI - Contabilidade [16391], PREFEITURA MUNICIPAL DE SOCORRO DO PIAUÍ

Id:0471A86655E1E847

PREFEITURA MUNICIPAL DE SOCORRO DO PIAUÍ
ORÇAMENTOS FISCAIS E DA SEGURIDADE SOCIAL
RELATÓRIO RESUMIDO DA EXECUÇÃO ORÇAMENTÁRIA
DEMONSTRATIVO DA RECEITA DE ALIENAÇÃO DE ATIVOS E APLICAÇÕES DE RECURSOS
PERÍODO: Janeiro a abril

RREO – ANEXO 11(LRF, art. 53, § 1º, inciso III)

RS 1

RECEITAS	PREVISÃO ATUALIZADA (a)	RECEITAS REALIZADAS (b)	SALDO A REALIZAR (a-b)
RECEITAS DE ALIENAÇÃO DE ATIVOS (I)	0,00	0,00	0,00
Receita de Alienação de Bens Móveis	0,00	0,00	0,00
Receita de Alienação de Bens Imóveis	0,00	0,00	0,00
Receita de Alienação de Bens Intangíveis	0,00	0,00	0,00
Receita de Rendimentos de Aplicações Financeiras	0,00	0,00	0,00

DESPESAS	DOTAÇÃO ATUALIZADA (d)	DESPESAS EMPENHADAS (e)	DESPESAS LIQUIDADAS	DESPESAS PAGAS (f)	INSCRITAS EM RESTOS A PAGAR NÃO PROCESSADOS (g)	PAGAMENTOS DE RESTOS A PAGAR (g)	SALDO (h)=(d-e)
APLICAÇÃO DOS RECURSOS DA ALIENAÇÃO DE ATIVOS (II)	0,00	0,00	0,00	0,00	0,00	0,00	0,00
Despesas de Capital	0,00	0,00	0,00	0,00	0,00	0,00	0,00
Investimentos	0,00	0,00	0,00	0,00	0,00	0,00	0,00
Inversões Financeiras	0,00	0,00	0,00	0,00	0,00	0,00	0,00
Amortização da Dívida	0,00	0,00	0,00	0,00	0,00	0,00	0,00
Despesas Correntes dos Regimes de Previdência	0,00	0,00	0,00	0,00	0,00	0,00	0,00
Regime Próprio dos Servidores Públicos	0,00	0,00	0,00	0,00	0,00	0,00	0,00

SALDO FINANCEIRO APLICAR	2021 (h)	2022 (i)=(Ib-(IIe+III))	SALDO ATUAL (j)=(IIIb+III)
VALOR (III)	0,00	0,00	0,00

Nota: Durante o exercício, somente as despesas liquidadas são consideradas executadas. No encerramento do exercício, as despesas não liquidadas inscritas em restos a pagar não processados são também consideradas executadas. Dessa forma, para maior transparência, as despesas executadas estão segregadas em:

a) Despesas liquidadas, consideradas aquelas em que houve a entrega do material ou serviço, nos termos do art. 63 da Lei 4.320/64;

FONTE: SCP1 - Contabilidade [16391], PREFEITURA MUNICIPAL DE SOCORRO DO PIAUÍ

Id:030E62EDF857E848

PREFEITURA MUNICIPAL DE SOCORRO DO PIAUÍ
RELATÓRIO RESUMIDO DA EXECUÇÃO ORÇAMENTÁRIA
DEMONSTRATIVO DA RECEITA DE IMPOSTOS E DAS DESPESAS PRÓPRIAS COM SAÚDE
ORÇAMENTOS FISCAIS E DA SEGURIDADE SOCIAL
PERÍODO: Janeiro a abril 2022/BIMESTRE Março - Abril

RREO – ANEXO XII (LC nº 141/2012 art.35)

RS 1

RECEITAS RESULTANTES DE IMPOSTOS E TRANSFERÊNCIAS CONSTITUCIONAIS E LEGAIS	PREVISÃO INICIAL	PREVISÃO ATUALIZADA (a)	RECEITAS REALIZADAS	
			Até o Bimestre (b)	(%) (b/a)x100
RECEITA DE IMPOSTOS (I)	352.868,46	352.868,46	103.589,04	29,36
Receita Resultante do Imposto Predial e Territorial Urbano - IPTU	4.549,00	4.549,00	0,00	0,00
IPTU	4.549,00	4.549,00	0,00	0,00
Multas, Juros de Mora, Dívida Ativa e Outros Encargos do IPTU	0,00	0,00	0,00	0,00
Receita Resultante do Imposto sobre Transmissão Inter Vivos - ITBI	2.916,56	2.916,56	13,15	0,45
ITBI	474,56	474,56	13,15	2,77
Multas, Juros de Mora, Dívida Ativa e Outros Encargos do ITBI	2.442,00	2.442,00	0,00	0,00
Receita Resultante do Imposto sobre Serviços de Qualquer Natureza - ISS	214.882,90	214.882,90	42.122,72	19,60
ISS	214.882,90	214.882,90	42.122,72	19,60
Multas, Juros de Mora, Dívida Ativa e Outros Encargos do ISS	0,00	0,00	0,00	0,00
Receita Resultante do Imposto sobre a Renda e Proventos de Qualquer Natureza Retido na Fonte - IRRF	130.520,00	130.520,00	61.453,17	47,08
RECEITA DE TRANSFERÊNCIAS CONSTITUCIONAIS E LEGAIS (II)	10.595.791,90	10.595.791,90	4.369.148,77	41,23
Cota-Parte FPM	9.686.125,00	9.686.125,00	3.995.758,21	41,25
Cota-Parte ITR	9.574,40	9.574,40	1.600,32	16,71
Cota-Parte IPVA	18.975,00	18.975,00	2.138,61	11,27
Cota-Parte ICMS	874.290,00	874.290,00	369.602,52	42,27
Cota-Parte IPI-Exportação	172,50	172,50	49,11	28,47
Compensações Financeiras Provenientes de Impostos e Transferências Constitucionais	6.655,00	6.655,00	0,00	0,00
Desoneração ICMS - LC 87/1996	6.655,00	6.655,00	0,00	0,00
Outras	0,00	0,00	0,00	0,00
TOTAL DAS RECEITAS RESULTANTES DE IMPOSTOS E TRANSFERÊNCIAS CONSTITUCIONAIS E LEGAIS - (III) = (I) + (II)	10.948.660,36	10.948.660,36	4.472.737,81	40,85

PREFEITURA MUNICIPAL DE SOCORRO DO PIAUÍ
 RELATÓRIO RESUMIDO DA EXECUÇÃO ORÇAMENTÁRIA
DEMONSTRATIVO DA RECEITA DE IMPOSTOS E DAS DESPESAS PRÓPRIAS COM SAÚDE
 ORÇAMENTOS FISCAIS E DA SEGURIDADE SOCIAL
 PERÍODO: Janeiro a abril 2022/BIMESTRE Março - Abril

RREO – ANEXO XII (LC nº 141/2012 art.35)

DESPESAS COM AÇÕES E SERVIÇOS PÚBLICOS DE SAÚDE (ASPS) POR SUBFUNÇÃO E CATEGORIA ECONÔMICA	DOTAÇÃO INICIAL	DOTAÇÃO ATUALIZADA (e)	DESPESAS EMPENHADAS		DESPESAS LIQUIDADAS		DESPESAS PAGAS		INSCRITOS EM RESTOS A PAGAR NÃO PROCESSADOS (g)
			ATÉ BIMESTRE (d)	% (d/c) x 100	ATÉ BIMESTRE (e)	% (e/c) x 100	ATÉ BIMESTRE (f)	% (f/c) x 100	
ATENÇÃO BÁSICA (IV)	2.055.056,50	1.919.956,50	713.668,79	37,17	713.668,79	37,17	709.783,16	36,97	0,00
Despesas Correntes	2.003.359,00	1.868.259,00	712.468,79	38,14	712.468,79	38,14	708.583,16	37,93	0,00
Despesas de Capital	51.697,50	51.697,50	1.200,00	2,32	1.200,00	2,32	1.200,00	2,32	0,00
ASSISTÊNCIA HOSPITALAR E AMBULATORIAL (V)	32.797,25	15.797,25	0,00	0,00	0,00	0,00	0,00	0,00	0,00
Despesas Correntes	32.797,25	15.797,25	0,00	0,00	0,00	0,00	0,00	0,00	0,00
Despesas de Capital	0,00	0,00	0,00	0,00	0,00	0,00	0,00	0,00	0,00
SUPORTE PROFILÁTICO E TERAPÊUTICO (VI)	0,00	0,00	0,00	0,00	0,00	0,00	0,00	0,00	0,00
Despesas Correntes	0,00	0,00	0,00	0,00	0,00	0,00	0,00	0,00	0,00
Despesas de Capital	0,00	0,00	0,00	0,00	0,00	0,00	0,00	0,00	0,00
VIGILÂNCIA SANITÁRIA (VII)	154,70	154,70	0,00	0,00	0,00	0,00	0,00	0,00	0,00
Despesas Correntes	154,70	154,70	0,00	0,00	0,00	0,00	0,00	0,00	0,00
Despesas de Capital	0,00	0,00	0,00	0,00	0,00	0,00	0,00	0,00	0,00
VIGILÂNCIA EPIDEMIOLÓGICA (VIII)	0,00	0,00	0,00	0,00	0,00	0,00	0,00	0,00	0,00
Despesas Correntes	0,00	0,00	0,00	0,00	0,00	0,00	0,00	0,00	0,00
Despesas de Capital	0,00	0,00	0,00	0,00	0,00	0,00	0,00	0,00	0,00
ALIMENTAÇÃO E NUTRIÇÃO (IX)	2.262,70	2.262,70	0,00	0,00	0,00	0,00	0,00	0,00	0,00
Despesas Correntes	2.262,70	2.262,70	0,00	0,00	0,00	0,00	0,00	0,00	0,00
Despesas de Capital	0,00	0,00	0,00	0,00	0,00	0,00	0,00	0,00	0,00
OUTRAS SUBFUNÇÕES (X)	44.854,95	34.354,95	0,00	0,00	0,00	0,00	0,00	0,00	0,00
Despesas Correntes	43.854,95	33.354,95	0,00	0,00	0,00	0,00	0,00	0,00	0,00
Despesas de Capital	1.000,00	1.000,00	0,00	0,00	0,00	0,00	0,00	0,00	0,00
TOTAL (XI) = (IV + V + VI + VII + VIII + IX + X)	2.135.126,10	1.972.526,10	713.668,79	36,18	713.668,79	36,18	709.783,16	35,98	0,00

PREFEITURA MUNICIPAL DE SOCORRO DO PIAUÍ
 RELATÓRIO RESUMIDO DA EXECUÇÃO ORÇAMENTÁRIA
DEMONSTRATIVO DA RECEITA DE IMPOSTOS E DAS DESPESAS PRÓPRIAS COM SAÚDE
 ORÇAMENTOS FISCAIS E DA SEGURIDADE SOCIAL
 PERÍODO: Janeiro a abril 2022/BIMESTRE Março - Abril

RREO – ANEXO XII (LC nº 141/2012 art.35)

RS 1

APURAÇÃO DO CUMPRIMENTO DO LIMITE MÍNIMO PARA APLICAÇÃO EM ASPS	Despesas Empenhadas (d)	Despesas Liquidadas (e)	Despesas Pagas (f)
Total das Despesas com ASPS (XII) = (XI)	713.668,79	713.668,79	709.783,16
(-) Restos a Pagar Não Processados Inscritos Indevidamente no Exercício sem Disponibilidade Financeira (XIII)	0,00	0,00	0,00
(-) Despesas Custeadas com Recursos Vinculados à Parcela do Percentual Mínimo que não foi Aplicada em ASPS em Exercícios Anteriores (XIV)	0,00	0,00	0,00
(-) Despesas Custeadas com Disponibilidade de Caixa Vinculada aos Restos a Pagar Cancelados (XV)	0,00	0,00	0,00
(=) VALOR APLICADO EM ASPS (XVI) = (XII - XIII - XIV - XV)	713.668,79	713.668,79	709.783,16
Despesa Mínima a ser Aplicada em ASPS (XVII) = (III) x 15% (LC 141/2012)	0,00	670.910,67	0,00
Diferença entre o Valor Aplicado e a Despesa Mínima a ser Aplicada (XVIII) = (XVI) (d ou e) - (XVII)	0,00	42.758,12	0,00
Limite não Cumprido (XIX) = (XVIII) (Quando valor for inferior a zero)	0,00	0,00	0,00
PERCENTUAL DA RECEITA DE IMPOSTOS E TRANSFERÊNCIAS CONSTITUCIONAIS E LEGAIS APLICADO EM ASPS (XVI / III) * 100 (mínimo de 15% conforme LC nº 141/2012 ou % da Lei Orgânica Municipal)			15,96

CONTROLE DO VALOR REFERENTE AO PERCENTUAL MÍNIMO NÃO CUMPRIDO EM EXERCÍCIOS ANTERIORES PARA FINS DE APLICAÇÃO DOS RECURSOS VINCULADOS CONFORME ARTIGOS 25 E 26 DA LC 141/2012	Saldo Inicial (no Exercício atual) (h)	LIMITE NÃO CUMPRIDO Despesas Custeadas no Exercício de Referência			Saldo Final (não aplicado) (i) = (h - (j ou k))
		Empenhadas (j)	Liquidadas (l)	Pagas (k)	
Diferença de limite não cumprido em 2022 (saldo inicial = XIXd)	0,00	0,00	0,00	0,00	0,00
Diferença de limite não cumprido em 2021 (saldo inicial igual ao saldo final do demonstrativo do exercício anterior)	0,00	0,00	0,00	0,00	0,00
Diferença de limite não cumprido em Exercícios Anteriores (saldo inicial igual ao saldo final do demonstrativo do exercício anterior)	0,00	0,00	0,00	0,00	0,00
TOTAL DA DIFERENÇA DE LIMITE NÃO CUMPRIDO EM EXERCÍCIOS ANTERIORES (XX)	0,00	0,00	0,00	0,00	0,00

EXERCÍCIO DO EMPENHO	Valor Mínimo para aplicação em ASPS (m)	Valor aplicado em ASPS no exercício (n)	Valor aplicado além do limite mínimo (o) = (n - m), se < 0, então (o) = 0	Total inscrito em RP no exercício (p)	RPNP Inscritos Indevidamente no Exercício sem Disponibilidade Financeira (q) = (XIVd)	Valor inscrito em RP considerado no Limite (r) = (p - (o + q)) se < 0, então (r) = (0)	Total de RP pagos (s)	Total de RP a pagar (t)	Total de RP cancelados ou prescritos (u)	Diferença entre o valor aplicado além do limite e o total de RP cancelados (v) = ((o + q) - u)
Empenhos de 2021	0,00	0,00	0,00	0,00	0,00	0,00	0,00	0,00	0,00	0,00
Empenhos de 2020	0,00	0,00	0,00	0,00	0,00	0,00	0,00	0,00	0,00	0,00
Empenhos de 2019	0,00	0,00	0,00	0,00	0,00	0,00	0,00	0,00	0,00	0,00
Empenhos de 2018	0,00	0,00	0,00	0,00	0,00	0,00	0,00	0,00	0,00	0,00
Empenhos de 2017 e anteriores	0,00	0,00	0,00	0,00	0,00	0,00	0,00	0,00	0,00	0,00

PREFEITURA MUNICIPAL DE SOCORRO DO PIAUÍ
RELATÓRIO RESUMIDO DA EXECUÇÃO ORÇAMENTÁRIA
DEMONSTRATIVO DA RECEITA DE IMPOSTOS E DAS DESPESAS PRÓPRIAS COM SAÚDE
ORÇAMENTOS FISCAIS E DA SEGURIDADE SOCIAL
PERÍODO: Janeiro a abril 2022/BIMESTRE Março - Abril

RREO - ANEXO XII (LC nº 141/2012 art.35)

RS 1

CONTROLE DE RESTOS A PAGAR CANCELADOS OU PRESCRITOS CONSIDERADOS PARA FINS DE APLICAÇÃO DA DISPONIBILIDADE DE CAIXA CONFORME ARTIGO 24§ 1º e 2º DA LC 141/2012					
Saldo Inicial (no Exercício atual) (w)	Despesas Custeadas no Exercício de Referência			Saldo Final (não aplicado) (x) = (w - (x ou y))	
	Empenhadas (x)	Liquidadas (y)	Pagas (z)		
TOTAL DOS RESTOS A PAGAR CANCELADOS OU PRESCRITOS ATÉ O FINAL DO EXERCÍCIO ATUAL QUE AFETARAM O CUMPRIMENTO DO LIMITE (XXI) (soma dos saldos negativos da coluna "v")					
				0,00	
TOTAL DOS RESTOS A PAGAR CANCELADOS OU PRESCRITOS ATÉ O FINAL DO EXERCÍCIO ANTERIOR QUE AFETARAM O CUMPRIMENTO DO LIMITE (XXII) (valor informado no demonstrativo do exercício anterior)					
				0,00	
TOTAL DOS RESTOS A PAGAR CANCELADOS OU PRESCRITOS NO EXERCÍCIO ATUAL QUE AFETARAM O CUMPRIMENTO DO LIMITE (XXIII) = (XXI - XXII) (Artigo 24 § 1º e 2º da LC 141/2012)					
				0,00	
Restos a pagar cancelados ou prescritos em 2022 a serem compensados (XXIV) (saldo inicial = XXIII)					
0,00	0,00	0,00	0,00	0,00	
Restos a pagar cancelados ou prescritos em 2021 a serem compensados (XXV) (saldo inicial igual ao saldo final do demonstrativo do exercício anterior)					
0,00	0,00	0,00	0,00	0,00	
Restos a pagar cancelados ou prescritos em exercícios anteriores a serem compensados (XXVI) (saldo inicial igual ao saldo final do demonstrativo do exercício anterior)					
0,00	0,00	0,00	0,00	0,00	
TOTAL DE RESTOS A PAGAR CANCELADOS OU PRESCRITOS A COMPENSAR (XXVII)					
0,00	0,00	0,00	0,00	0,00	
RECEITAS ADICIONAIS PARA O FINANCIAMENTO DA SAÚDE NÃO COMPUTADAS NO CÁLCULO DO MÍNIMO		PREVISÃO INICIAL	PREVISÃO ATUALIZADA (a)	RECEITAS REALIZADAS	
				Até o Bimestre (b)	(%) (b/a)x100
RECEITAS DE TRANSFERÊNCIAS PARA A SAÚDE (XXVIII)					
		2.509.551,00	2.509.551,00	377.733,68	15,05
Proveniente da União		2.345.551,00	2.345.551,00	279.672,05	11,92
Proveniente dos Estados		164.000,00	164.000,00	98.061,63	59,79
Proveniente de outros Municípios		0,00	0,00	0,00	0,00
RECEITA DE OPERAÇÕES DE CRÉDITO INTERNAS E EXTERNAS VINCULADAS A SAÚDE (XXIX)		0,00	0,00	0,00	0,00
OUTRAS RECEITAS (XXX)		390.000,00	390.000,00	0,00	0,00
TOTAL DE RECEITAS ADICIONAIS PARA FINANCIAMENTO DA SAÚDE (XXXI) = (XXVIII + XXIX + XXX)		2.899.551,00	2.899.551,00	377.733,68	13,03

PREFEITURA MUNICIPAL DE SOCORRO DO PIAUÍ
RELATÓRIO RESUMIDO DA EXECUÇÃO ORÇAMENTÁRIA
DEMONSTRATIVO DA RECEITA DE IMPOSTOS E DAS DESPESAS PRÓPRIAS COM SAÚDE
ORÇAMENTOS FISCAIS E DA SEGURIDADE SOCIAL
PERÍODO: Janeiro a abril 2022/BIMESTRE Março - Abril

RREO - ANEXO XII (LC nº 141/2012 art.35)

RS 1

DESPESAS COM SAUDE POR SUBFUNÇÕES E CATEGORIA ECONÔMICA NÃO COMPUTADAS NO CÁLCULO DO MÍNIMO	DOTAÇÃO INICIAL	DOTAÇÃO ATUALIZADA (e)	DESPESAS EMPENHADAS		DESPESAS LIQUIDADAS		DESPESAS PAGAS		INSCRITOS EM RESTOS A PAGAR NÃO PROCESSADOS (g)
			ATÉ BIMESTRE (d)	% (d/e) x 100	ATÉ BIMESTRE (e)	% (e/c) x 100	ATÉ BIMESTRE (f)	% (f/c) x 100	
ATENÇÃO BÁSICA (XXXII)	2.731.790,00	2.983.290,00	1.030.644,13	34,55	1.030.644,13	34,55	1.030.590,92	34,55	0,00
Despesas Correntes	2.178.290,00	2.354.040,00	854.744,13	36,31	854.744,13	36,31	854.690,92	36,31	0,00
Despesas de Capital	553.500,00	629.250,00	175.900,00	27,95	175.900,00	27,95	175.900,00	27,95	0,00
ASSISTÊNCIA HOSPITALAR E AMBULATORIAL (XXXIII)	0,00	0,00	0,00	0,00	0,00	0,00	0,00	0,00	0,00
Despesas Correntes	0,00	0,00	0,00	0,00	0,00	0,00	0,00	0,00	0,00
Despesas de Capital	0,00	0,00	0,00	0,00	0,00	0,00	0,00	0,00	0,00
SUPORTE PROFILÁTICO E TERAPÊUTICO (XXXIV)	0,00	0,00	0,00	0,00	0,00	0,00	0,00	0,00	0,00
Despesas Correntes	0,00	0,00	0,00	0,00	0,00	0,00	0,00	0,00	0,00
Despesas de Capital	0,00	0,00	0,00	0,00	0,00	0,00	0,00	0,00	0,00
VIGILÂNCIA SANITÁRIA (XXXV)	98.485,00	98.485,00	10.526,31	10,69	10.526,31	10,69	10.526,31	10,69	0,00
Despesas Correntes	98.485,00	98.485,00	10.526,31	10,69	10.526,31	10,69	10.526,31	10,69	0,00
Despesas de Capital	0,00	0,00	0,00	0,00	0,00	0,00	0,00	0,00	0,00
VIGILÂNCIA EPIDEMIOLÓGICA (XXXVI)	4.526,00	2.526,00	0,00	0,00	0,00	0,00	0,00	0,00	0,00
Despesas Correntes	4.526,00	2.526,00	0,00	0,00	0,00	0,00	0,00	0,00	0,00
Despesas de Capital	0,00	0,00	0,00	0,00	0,00	0,00	0,00	0,00	0,00
ALIMENTAÇÃO E NUTRIÇÃO (XXXVII)	0,00	0,00	0,00	0,00	0,00	0,00	0,00	0,00	0,00
Despesas Correntes	0,00	0,00	0,00	0,00	0,00	0,00	0,00	0,00	0,00
Despesas de Capital	0,00	0,00	0,00	0,00	0,00	0,00	0,00	0,00	0,00
OUTRAS SUBFUNÇÕES (XXXVIII)	64.750,00	145.750,00	99.157,47	68,03	99.157,47	68,03	99.157,47	68,03	0,00
Despesas Correntes	63.900,00	144.900,00	99.157,47	68,43	99.157,47	68,43	99.157,47	68,43	0,00
Despesas de Capital	850,00	850,00	0,00	0,00	0,00	0,00	0,00	0,00	0,00
TOTAL DAS DESPESAS NÃO COMPUTADAS NO CÁLCULO DO MÍNIMO (XXXIX) = (XXXII + XXXIII + XXXIV + XXXV + XXXVI + XXXVII + XXXVIII)	2.899.551,00	3.230.051,00	1.140.327,91	35,30	1.140.327,91	35,30	1.140.274,70	35,30	0,00

PREFEITURA MUNICIPAL DE SOCORRO DO PIAUÍ
 RELATÓRIO RESUMIDO DA EXECUÇÃO ORÇAMENTÁRIA
 DEMONSTRATIVO DA RECEITA DE IMPOSTOS E DAS DESPESAS PRÓPRIAS COM SAÚDE
 ORÇAMENTOS FISCAIS E DA SEGURIDADE SOCIAL
 PERÍODO: Janeiro a abril 2022/BIMESTRE Março - Abril

RREO – ANEXO XII (LC nº 141/2012 art.35)

DESPESAS TOTAIS COM SAÚDE EXECUTADAS COM COM RECURSOS PRÓPRIOS E COM RECURSOS TRANSFERIDOS DE OUTROS ENTES	DOTAÇÃO INICIAL	DOTAÇÃO ATUALIZADA (c)	DESPESAS EMPENHADAS		DESPESAS LIQUIDADAS		DESPESAS PAGAS		INSCRITOS EM RESTOS A PAGAR NÃO PROCESSADOS (g)
			ATÉ BIMESTRE (d)	% (d/c) x 100	ATÉ BIMESTRE (e)	% (e/c) x 100	ATÉ BIMESTRE (f)	% (f/c) x 100	
ATENÇÃO BÁSICA (XL) = (IV + XXXII)	4.786.846,50	4.903.246,50	1.744.312,92	35,57	1.744.312,92	35,57	1.740.374,08	35,49	0,00
ASSISTÊNCIA HOSPITALAR E AMBULATORIAL (XLI) = (V + XXXIII)	32.797,25	15.797,25	0,00	0,00	0,00	0,00	0,00	0,00	0,00
SUORTE PROFILÁTICO E TERAPEÚTICO (XLII) = (VI + XXXIV)	0,00	0,00	0,00	0,00	0,00	0,00	0,00	0,00	0,00
VIGILÂNCIA SANITÁRIA (XLIII) = (VII + XXXV)	98.639,70	98.639,70	10.526,31	10,67	10.526,31	10,67	10.526,31	10,67	0,00
VIGILÂNCIA EPIDEMIOLÓGICA (XLIV) = (VIII + XXXVI)	4.526,00	2.526,00	0,00	0,00	0,00	0,00	0,00	0,00	0,00
ALIMENTAÇÃO E NUTRIÇÃO (XLV) = (XIX + XXXVII)	2.262,70	2.262,70	0,00	0,00	0,00	0,00	0,00	0,00	0,00
OUTRAS SUBFUNÇÕES (XLVI) = (X + XXXVIII)	109.604,95	180.104,95	99.157,47	55,06	99.157,47	55,06	99.157,47	55,06	0,00
TOTAL DAS DESPESAS COM SAÚDE (XLVII) = (XI + XXXIX)	5.034.677,10	5.202.577,10	1.853.996,70	35,64	1.853.996,70	35,64	1.850.057,86	35,56	0,00
(-) Despesas executadas com recursos provenientes das transferências de recursos de outros entes	2.899.551,00	3.230.051,00	1.140.327,91	35,30	1.140.327,91	35,30	1.140.274,70	35,30	0,00
TOTAL DAS DESPESAS EXECUTADAS COM RECURSOS PRÓPRIOS (XLVIII)	2.135.126,10	1.972.526,10	713.668,79	36,18	713.668,79	36,18	709.783,16	35,98	0,00

- 1) Essa linha apresentará valor somente no Relatório Resumido da Execução Orçamentária do último bimestre do exercício.
 2) O valor apresentado na interseção com a coluna "f" ou com a coluna "h+i" (último bimestre) deverá ser o mesmo apresentado no "total j".
 3) O valor apresentado na interseção com a coluna "f" ou com a coluna "h+i" (último bimestre) deverá ser o mesmo apresentado no "total k".
 4) Limite anual mínimo a ser cumprido no encerramento do exercício. Deverá ser informado o limite estabelecido na Lei Orgânica do Município quando o percentual nela estabelecido for superior ao fixado na LC nº 141/2012.
 5) Durante o exercício esse valor servirá para o monitoramento previsto no art. 23 da LC 141/2012.
 6) No último bimestre, será utilizada a fórmula $(VI/(h+i)) \cdot (15 \times IIIb)/100$.
 7) Essa coluna poderá ser apresentada somente no último bimestre.

Id:167C2F8315E3E84B

PREFEITURA MUNICIPAL DE SOCORRO DO PIAUÍ
 RELATÓRIO RESUMIDO DA EXECUÇÃO ORÇAMENTÁRIA
 DEMONSTRATIVO DAS PARCERIAS PÚBLICO-PRIVADAS
 ORÇAMENTO FISCAL E DA SEGURIDADE SOCIAL
 PERÍODO: Janeiro a abril 2022/BIMESTRE Março - Abril

Page 1 of 1

RREO – Anexo 13 (Lei nº 11.079, de 30.12.2004, arts. 22, 25 e 28)

ESPECIFICAÇÃO	SALDO TOTAL EM 31 DE DEZEMBRO DO EXERCÍCIO ANTERIOR (a)	REGISTROS EFETUADOS EM 2022			SALDO TOTAL (b)
		NO BIMESTRE (d)	JAN A ABR (e)		
TOTAL DE ATIVOS	0,00	0,00	0,00	0,00	0,00
Ativos Constituídos pela SPE	0,00	0,00	0,00	0,00	0,00
TOTAL DE PASSIVOS	0,00	0,00	0,00	0,00	0,00
Obrigações decorrentes de Ativos Constituídos pela SPE	0,00	0,00	0,00	0,00	0,00
Provisões de PPP	0,00	0,00	0,00	0,00	0,00
Outros Passivos	0,00	0,00	0,00	0,00	0,00
ATOS POTENCIAIS PASSIVOS	0,00	0,00	0,00	0,00	0,00
Obrigações Contratuals	0,00	0,00	0,00	0,00	0,00
Riscos não Provisionados	0,00	0,00	0,00	0,00	0,00
Garantias Concedidas	0,00	0,00	0,00	0,00	0,00
Outros Passivos Contingentes	0,00	0,00	0,00	0,00	0,00

ESPECIFICAÇÃO	2021	2022	2023	2024	2025	2026	2027	2028	2029	2030	2031
DO ENTE FEDERADO, EXCETO ESTATAIS NÃO DEPENDENTES	0,00	0,00	0,00	0,00	0,00	0,00	0,00	0,00	0,00	0,00	0,00
Contratadas (I.1)	0,00	0,00	0,00	0,00	0,00	0,00	0,00	0,00	0,00	0,00	0,00
A contratar (I.2)	0,00	0,00	0,00	0,00	0,00	0,00	0,00	0,00	0,00	0,00	0,00
DAS ESTATAIS NÃO-DEPENDENTES (II) = (II.1 + II.2)	0,00	0,00	0,00	0,00	0,00	0,00	0,00	0,00	0,00	0,00	0,00
Contratadas (II.1)	0,00	0,00	0,00	0,00	0,00	0,00	0,00	0,00	0,00	0,00	0,00
A contratar (II.2)	0,00	0,00	0,00	0,00	0,00	0,00	0,00	0,00	0,00	0,00	0,00
TOTAL DAS DESPESAS DE PPP (III) = (I + II)	0,00	0,00	0,00	0,00	0,00	0,00	0,00	0,00	0,00	0,00	0,00
RECEITA CORRENTE LÍQUIDA (RCL) (IV)	0,00	0,00	0,00	0,00	0,00	0,00	0,00	0,00	0,00	0,00	0,00
TOTAL DAS DESPESAS CONSIDERADAS PARA O LIMITE = (I)	0,00	0,00	0,00	0,00	0,00	0,00	0,00	0,00	0,00	0,00	0,00
TOTAL DAS DESPESAS CONSIDERADAS PARA O LIMITE / RCL	0,00	0,00	0,00	0,00	0,00	0,00	0,00	0,00	0,00	0,00	0,00

FONTE: SCPI - Contabilidade [16391], PREFEITURA MUNICIPAL DE SOCORRO DO PIAUÍ

Id:089B78CF6E7FE84C

PREFEITURA MUNICIPAL DE SOCORRO DO PIAUÍ

**RELATÓRIO RESUMIDO DA EXECUÇÃO ORÇAMENTÁRIA
DEMONSTRATIVO SIMPLIFICADO DO RELATÓRIO RESUMIDO DA EXECUÇÃO ORÇAMENTÁRIA**

**ORÇAMENTO FISCAL E DA SEGURIDADE SOCIAL
PERÍODO: Janeiro a abril 2022/BIMESTRE Março - Abril**

1 of 2

LRF, Art. 48 – Anexo 14

RS 1

BALANÇO ORÇAMENTÁRIO		Até o Bimestre
RECEITAS		-
Previsão Inicial		21.697.222,63
Previsão Atualizada		21.697.222,63
Receitas Realizadas		6.224.340,07
Déficit Orçamentário		0,00
Saldos de Exercícios Anteriores (Utilizados para Créditos Adicionais)		0,00

BALANÇO ORÇAMENTÁRIO - DESPESAS		Até o Bimestre
DESPESAS		-
Dotação Inicial		21.697.222,63
Créditos Adicionais		0,00
Dotação Atualizada		21.697.222,63
Despesas Empenhadas		6.213.945,75
Despesas Liquidadas		6.190.700,81
Despesas Pagas		5.794.910,79
Superávit Orçamentário		33.639,26

DESPESAS POR FUNÇÃO / SUBFUNÇÃO		Até o Bimestre
Despesas Empenhadas		6.213.945,75
Despesas Liquidadas		6.190.700,81

RECEITA CORRENTE LÍQUIDA - RCL		Até o Bimestre
Receita Corrente Líquida		18.839.205,94
Receita Corrente Líquida Ajustada para Cálculo dos Limites de Endividamento		18.839.205,94
Receita Corrente Líquida Ajustada para Cálculo dos Limites da Despesa com Pessoal		18.839.205,94

RECEITAS/DESPESAS DOS REGIMES DE PREVIDÊNCIA		Até o Bimestre
Regime Próprio de Previdência dos Servidores - PLANO PREVIDENCIÁRIO		-
Receitas Previdenciárias Realizadas		0,00
Despesas Previdenciárias Empenhadas		0,00
Despesas Previdenciárias Liquidadas		0,00
Despesas Previdenciárias Pagas		0,00
Resultado Previdenciário		0,00
Regime Próprio de Previdência dos Servidores - PLANO FINANCEIRO		-
Receitas Previdenciárias Realizadas		0,00
Despesas Previdenciárias Empenhadas		0,00
Despesas Previdenciárias Liquidadas		0,00
Despesas Previdenciárias Pagas		0,00
Resultado Previdenciário		0,00

RESULTADO PRIMÁRIO E NOMINAL	Meta Fixada no Anexo de Metas Fiscais da LDO	Resultado Apurado até o Bimestre	% em Relação à Meta
	(a)	(b)	(b/a)
Resultado Primário - Acima da Linha	0,00	-2.218,03	0,00
Resultado Nominal - Acima da Linha	0,00	-2.218,03	0,00

SOCORRO DO PIAUÍ

LRF: Publicações Obrigatórias

PREFEITURA MUNICIPAL DE SOCORRO DO PIAUÍ

RELATÓRIO RESUMIDO DA EXECUÇÃO ORÇAMENTÁRIA DEMONSTRATIVO SIMPLIFICADO DO RELATÓRIO RESUMIDO DA EXECUÇÃO ORÇAMENTÁRIA

ORÇAMENTO FISCAL E DA SEGURIDADE SOCIAL

PERÍODO: Janeiro a abril 2022/BIMESTRE Março - Abril

2 of 2

LRF, Art. 48 – Anexo 14

RS 1

MOVIMENTAÇÃO DOS RESTOS A PAGAR	Inscrição	Cancelamento Até o Bimestre	Pagamento Até o Bimestre	Saldo a Pagar
RESTOS A PAGAR PROCESSADOS	1.066.251,05	0,00	443.258,06	622.992,99
Poder Executivo	1.066.251,05	0,00	443.258,06	622.992,99
Poder Legislativo	0,00	0,00	0,00	0,00
Poder Judiciário	0,00	0,00	0,00	0,00
Ministério Público	0,00	0,00	0,00	0,00
Defensoria Pública	0,00	0,00	0,00	0,00
RESTOS A PAGAR NÃO-PROCESSADOS	437.201,36	0,00	0,00	437.201,36
Poder Executivo	437.201,36	0,00	0,00	437.201,36
Poder Legislativo	0,00	0,00	0,00	0,00
Poder Judiciário	0,00	0,00	0,00	0,00
Ministério Público	0,00	0,00	0,00	0,00
Defensoria Pública	0,00	0,00	0,00	0,00
TOTAL	1.503.452,41	0,00	443.258,06	1.060.194,35

DESPESAS COM MANUTENÇÃO E DESENVOLVIMENTO DO ENSINO - MDE	Valor Apurado até o Bimestre	Limites Constitucionais Anuais	
		% Mínimo a Aplicar	% Aplicado até o Bimestre
Mínimo Anual de 25% das Receitas de Impostos na Manutenção e Desenvolvimento do Ensino	1.227.031,67	25,00	27,44
Mínimo Anual de 70% do FUNDEB na Remuneração dos Profissionais da Educação Básica	1.344.510,20	70,00	90,04
Percentual de 50% da Complementação da União ao FUNDEB (VAAT) na Educação Infantil	0,00	50,00	0,00
Mínimo de 15% da Complementação da União ao FUNDEB (VAAT) em Despesas de Capital	0,00	15,00	0,00

RECEITAS DE OPERAÇÕES DE CRÉDITO E DESPESAS DE CAPITAL	Valor Apurado até o Bimestre	Saldo Não Realizado
Receita de Operação de Crédito	0,00	460.000,00
Despesa de Capital Líquida	237.337,45	4.214.822,47

RECEITA DA ALIENAÇÃO DE ATIVOS E APLICAÇÃO DOS RECURSOS	Valor apurado até o Bimestre	Saldo a Realizar
Receita de Capital Resultante da Alienação de Ativos	0,00	0,00
Aplicação dos Recursos da Alienação de Ativos	0,00	0,00

DESPESAS COM AÇÕES E SERVIÇOS PÚBLICOS DE SAÚDE	Valor Apurado até o Bimestre	Limite Constitucional Anual	
		% Mínimo a Aplicar no Exercício	% Aplicado até o Bimestre
Despesas com Ações e Serviços Públicos de Saúde executadas com recursos de impostos	713.668,79	15,00	15,96

DESPESAS DE CARÁTER CONTINUADO DERIVADAS DE PPP	Valor Apurado no Exercício Corrente
Total das Despesas Consideradas para o Limite / RCL (%)	0,00

Id:0E288EBOE4A7E871

PREFEITURA MUNICIPAL DE CRISTALANDIA

RELATÓRIO RESUMIDO DA EXECUÇÃO ORÇAMENTÁRIA

BALANÇO ORÇAMENTÁRIO

ORÇAMENTOS FISCAIS E DA SEGURIDADE SOCIAL

PERÍODO: Janeiro a Abril 2022/BIMESTRE Março - Abril

1 of 5

RRRO – ANEXO I (LRF, Art. 52, inciso I, alíneas "a" e "b" do inciso II e § 1º)

R\$ 1

RECEITAS	PREVISÃO INICIAL	PREVISÃO ATUALIZADA (a)	RECEITAS REALIZADAS				SALDO A REALIZAR (a-c)
			BIMESTRE (b)	% (b/a)	JAN A ABR (c)	% (c/a)	
RECEITAS (EXCETO INTRA-ORÇAMENTÁRIAS) (I)	45.790.300,00	45.790.300,00	5.528.830,54	12,07	10.281.705,61	22,45	35.508.594,39
RECEITAS CORRENTES	41.991.800,00	41.991.800,00	5.416.342,24	12,90	10.169.217,31	24,22	31.822.582,69
IMPOSTOS, TAXAS E CONTRIBUIÇÕES DE MELHORIA	1.554.000,00	1.554.000,00	205.177,73	13,20	273.678,68	17,61	1.280.321,32
Impostos	1.481.500,00	1.481.500,00	202.443,97	13,66	270.009,82	18,23	1.211.490,18
Taxas	61.000,00	61.000,00	2.733,76	4,48	3.668,86	6,01	57.331,14
Contribuição de Melhoria	11.500,00	11.500,00	0,00	0,00	0,00	0,00	11.500,00
CONTRIBUIÇÕES	958.000,00	958.000,00	239.419,69	24,99	414.026,60	43,22	543.973,40
Contribuições Sociais	752.000,00	752.000,00	189.310,40	25,17	339.690,58	45,17	412.309,42
Contribuições Econômicas	0,00	0,00	0,00	0,00	0,00	0,00	0,00
Contribuições para Entidades Privadas de Serviço Social e de Formação Profissional	0,00	0,00	0,00	0,00	0,00	0,00	0,00
Contribuição para o Custeio do Serviço de Iluminação Pública	206.000,00	206.000,00	50.109,29	24,32	74.336,02	36,09	131.663,98
RECEITA PATRIMONIAL	239.500,00	239.500,00	48.569,77	20,28	89.556,88	37,39	149.943,12
Exploração do Patrimônio Imobiliário do Estado	6.000,00	6.000,00	0,00	0,00	0,00	0,00	6.000,00
Valores Mobiliários	233.500,00	233.500,00	48.569,77	20,80	89.556,88	38,35	143.943,12
Delegação de Serviços Públicos Mediante Concessão, Permissão, Autorização ou Licença	0,00	0,00	0,00	0,00	0,00	0,00	0,00
Exploração de Recursos Naturais	0,00	0,00	0,00	0,00	0,00	0,00	0,00
Exploração do Patrimônio Intangível	0,00	0,00	0,00	0,00	0,00	0,00	0,00
Cessão de Direitos	0,00	0,00	0,00	0,00	0,00	0,00	0,00
Demais Receitas Patrimoniais	0,00	0,00	0,00	0,00	0,00	0,00	0,00
RECEITA AGROPECUÁRIA	0,00	0,00	0,00	0,00	0,00	0,00	0,00
RECEITA INDUSTRIAL	0,00	0,00	0,00	0,00	0,00	0,00	0,00
RECEITA DE SERVIÇOS	8.000,00	8.000,00	0,00	0,00	0,00	0,00	8.000,00
Serviços Administrativos e Comerciais Gerais	0,00	0,00	0,00	0,00	0,00	0,00	0,00
Serviços e Atividades Referentes à Navegação e ao Transporte	0,00	0,00	0,00	0,00	0,00	0,00	0,00
Serviços e Atividades referentes à Saúde	0,00	0,00	0,00	0,00	0,00	0,00	0,00
Serviços e Atividades Financeiras	0,00	0,00	0,00	0,00	0,00	0,00	0,00
Outros Serviços	8.000,00	8.000,00	0,00	0,00	0,00	0,00	8.000,00
TRANSFERÊNCIAS CORRENTES	38.737.500,00	38.737.500,00	4.923.134,65	12,71	9.391.914,75	24,25	29.345.585,25
Transferências da União e de suas Entidades	29.036.400,00	29.036.400,00	3.568.745,20	12,29	6.531.198,88	22,49	22.505.201,20
Transferências dos Estados e do Distrito Federal e de suas Entidades	2.409.100,00	2.409.100,00	333.445,81	13,84	660.848,59	27,43	1.748.251,41
Transferências dos Municípios e de suas Entidades	10.000,00	10.000,00	0,00	0,00	0,00	0,00	10.000,00
Transferências de Instituições Privadas	0,00	0,00	0,00	0,00	0,00	0,00	0,00
Transferências de Outras Instituições Públicas	7.282.000,00	7.282.000,00	1.020.943,64	14,02	2.199.867,36	30,21	5.082.132,64
Transferências do Exterior	0,00	0,00	0,00	0,00	0,00	0,00	0,00
Demais Transferências Correntes	0,00	0,00	0,00	0,00	0,00	0,00	0,00
OUTRAS RECEITAS CORRENTES	494.800,00	494.800,00	40,40	0,01	40,40	0,01	494.759,60
Multas Administrativas, Contratuais e Judiciais	0,00	0,00	0,00	0,00	0,00	0,00	0,00
Indenizações, Restituições e Ressarcimentos	0,00	0,00	0,00	0,00	0,00	0,00	0,00
Bens, Direitos e Valores Incorporados ao Patrimônio Público	0,00	0,00	0,00	0,00	0,00	0,00	0,00
Multas e Juros de Mora das Receitas de Capital	0,00	0,00	0,00	0,00	0,00	0,00	0,00
Demais Receitas Correntes	494.800,00	494.800,00	40,40	0,01	40,40	0,01	494.759,60
RECEITAS DE CAPITAL	3.798.500,00	3.798.500,00	112.488,30	2,96	112.488,30	2,96	3.686.011,70
OPERAÇÕES DE CRÉDITO	0,00	0,00	0,00	0,00	0,00	0,00	0,00
Operações de Crédito - Mercado Interno	0,00	0,00	0,00	0,00	0,00	0,00	0,00
Operações de Crédito - Mercado Externo	0,00	0,00	0,00	0,00	0,00	0,00	0,00
ALIENAÇÃO DE BENS	0,00	0,00	0,00	0,00	0,00	0,00	0,00
Alienação de Bens Móveis	0,00	0,00	0,00	0,00	0,00	0,00	0,00
Alienação de Bens Imóveis	0,00	0,00	0,00	0,00	0,00	0,00	0,00
Alienação de Bens Intangíveis	0,00	0,00	0,00	0,00	0,00	0,00	0,00
AMORTIZAÇÕES DE EMPRÉSTIMOS	0,00	0,00	0,00	0,00	0,00	0,00	0,00
TRANSFERÊNCIAS DE CAPITAL	3.798.500,00	3.798.500,00	112.488,30	2,96	112.488,30	2,96	3.686.011,70
Transferências da União e de suas Entidades	2.433.000,00	2.433.000,00	0,00	0,00	0,00	0,00	2.433.000,00
Transferências dos Estados e do Distrito Federal e de suas Entidades	1.365.500,00	1.365.500,00	112.488,30	8,24	112.488,30	8,24	1.253.011,70
Transferências dos Municípios e de suas Entidades	0,00	0,00	0,00	0,00	0,00	0,00	0,00
Transferências de Instituições Privadas	0,00	0,00	0,00	0,00	0,00	0,00	0,00
Transferências de Outras Instituições Públicas	0,00	0,00	0,00	0,00	0,00	0,00	0,00
Transferências do Exterior	0,00	0,00	0,00	0,00	0,00	0,00	0,00
Transferências de Pessoas Físicas	0,00	0,00	0,00	0,00	0,00	0,00	0,00
Transferências Provenientes de Depósitos Não Identificados	0,00	0,00	0,00	0,00	0,00	0,00	0,00
OUTRAS RECEITAS DE CAPITAL	0,00	0,00	0,00	0,00	0,00	0,00	0,00
Integralização do Capital Social	0,00	0,00	0,00	0,00	0,00	0,00	0,00
Remuneração das Disponibilidades do Tesouro	0,00	0,00	0,00	0,00	0,00	0,00	0,00
Resgate de Títulos do Tesouro	0,00	0,00	0,00	0,00	0,00	0,00	0,00
Demais Receitas de Capital	0,00	0,00	0,00	0,00	0,00	0,00	0,00
RECEITAS (INTRA-ORÇAMENTÁRIAS) (II)	957.000,00	957.000,00	322.468,35	33,70	559.590,79	58,47	397.409,21
SUBTOTAL DAS RECEITAS (III) = (I + II)	46.747.300,00	46.747.300,00	5.851.298,89	12,52	10.841.296,40	23,19	35.906.003,60
OPERAÇÕES DE CRÉDITO / REFINANCIAMENTO (IV)	0,00	0,00	0,00	0,00	0,00	0,00	0,00
Operações de Crédito - Mercado Interno	0,00	0,00	0,00	0,00	0,00	0,00	0,00
Mobiliária	0,00	0,00	0,00	0,00	0,00	0,00	0,00

CRISTALÂNDIA DO PIAUÍ

LRF: Publicações Obrigatórias

PREFEITURA MUNICIPAL DE CRISTALANDIA

RELATÓRIO RESUMIDO DA EXECUÇÃO ORÇAMENTÁRIA

BALANÇO ORÇAMENTÁRIO

ORÇAMENTOS FISCAIS E DA SEGURIDADE SOCIAL

PERÍODO: Janeiro a Abril 2022/BIMESTRE Março - Abril

2 of 5

RRRO - ANEXO I (LRF, Art. 52, inciso I, alíneas "a" e "b" do inciso II e § 1º)

RS 1

RECEITAS	PREVISÃO INICIAL	PREVISÃO ATUALIZADA (a)	RECEITAS REALIZADAS				SALDO A REALIZAR (a-c)
			BIMESTRE (b)	% (b/a)	JAN A ABR (c)	% (c/a)	
Contratual	0,00	0,00	0,00	0,00	0,00	0,00	0,00
Operações de Crédito - Mercado Externo	0,00	0,00	0,00	0,00	0,00	0,00	0,00
Mobiliária	0,00	0,00	0,00	0,00	0,00	0,00	0,00
Contratual	0,00	0,00	0,00	0,00	0,00	0,00	0,00
TOTAL DAS RECEITAS (V) = (III + IV)	46.747.300,00	46.747.300,00	5.851.298,89	12,52	10.841.296,40	23,19	35.906.003,60
DÉFICIT (VI)						0,00	
TOTAL COM DÉFICIT (VII) = (V + VI)	46.747.300,00	46.747.300,00	5.851.298,89	12,52	10.841.296,40	23,19	35.906.003,60
SALDOS DE EXERCÍCIOS ANTERIORES	0,00	0,00				0,00	
Recursos Arrecadados em Exercícios Anteriores - RPPS	0,00	0,00					
Superávit Financeiro Utilizado para Créditos Adicionais		0,00				0,00	

Moisés da Cunha Lemos Filho
846.788.361-87
Prefeito Municipal

Mário Tolentino de Souza Neto
009.022.293-89
Secretário de Finanças

Iêda Maria Lopes Lemos
294.012.403-53
Controladora Geral do Município

R. A. CHAVES NETO - EIRELLI
04.417.667/0001-45
CRC-PI 5886/0-4

PREFEITURA MUNICIPAL DE CRISTALANDIA

RELATÓRIO RESUMIDO DA EXECUÇÃO ORÇAMENTÁRIA

BALANÇO ORÇAMENTÁRIO

ORÇAMENTOS FISCAIS E DA SEGURIDADE SOCIAL

PERÍODO: Janeiro a Abril 2022/BIMESTRE Março - Abril

3 of 5

RRRO - ANEXO I (LRF, Art. 52, inciso I, alíneas "a" e "b" do inciso II e § 1º)

RS 1

DESPESAS	DOTAÇÃO INICIAL (d)	DOTAÇÃO ATUALIZADA (e)	DESPESAS EMPENHADAS		SALDO (g) = (e-f)	DESPESAS LIQUIDADAS		SALDO (i) = (e-h)	DESPESAS PAGAS ATÉ O BIMESTRE (j)	INSCRITAS EM RESTOS A PAGAR NÃO PROCESSADOS [§] (k)
			BIMESTRE (f)	JAN A ABR (g)		BIMESTRE (h)	JAN A ABR (i)			
DESPESAS (EXCETO INTRA-ORÇAMENTÁRIAS) (VIII)	45.080.800,00	46.873.800,00	5.020.666,37	16.260.057,10	30.613.742,90	5.651.928,67	9.197.261,45	37.676.538,55	9.196.300,45	0,00
DESPESAS CORRENTES	33.879.300,00	37.398.800,00	4.717.002,07	15.791.422,53	21.607.377,47	5.348.264,37	8.728.626,88	28.670.173,12	8.727.665,88	0,00
PESSOAL E ENCARGOS SOCIAIS	18.014.300,00	19.810.300,00	1.838.333,55	11.275.020,07	8.535.279,93	2.451.436,89	4.290.447,16	15.519.852,84	4.290.447,16	0,00
JUROS E ENCARGOS DA DÍVIDA	1.000,00	1.000,00	0,00	0,00	1.000,00	0,00	0,00	1.000,00	0,00	0,00
OUTRAS DESPESAS CORRENTES	15.864.000,00	17.587.500,00	2.878.668,52	4.516.402,46	13.071.097,54	2.896.827,48	4.438.179,72	13.149.320,28	4.437.218,72	0,00
Transferências a Municípios	0,00	0,00	0,00	0,00	0,00	0,00	0,00	0,00	0,00	0,00
Demais Despesas Correntes	15.864.000,00	17.587.500,00	2.878.668,52	4.516.402,46	13.071.097,54	2.896.827,48	4.438.179,72	13.149.320,28	4.437.218,72	0,00
DESPESAS DE CAPITAL	10.186.500,00	8.695.000,00	303.664,30	468.634,57	8.226.365,43	303.664,30	468.634,57	8.226.365,43	468.634,57	0,00
INVESTIMENTOS	9.736.500,00	8.245.000,00	184.429,21	253.459,87	7.991.540,13	184.429,21	253.459,87	7.991.540,13	253.459,87	0,00
INVERSÕES FINANCEIRAS	0,00	0,00	0,00	0,00	0,00	0,00	0,00	0,00	0,00	0,00
AMORTIZAÇÃO DA DÍVIDA	450.000,00	450.000,00	119.235,09	215.174,70	234.825,30	119.235,09	215.174,70	234.825,30	215.174,70	0,00
RESERVA DE CONTINGÊNCIA	1.015.000,00	780.000,00	0,00	0,00	780.000,00	0,00	0,00	780.000,00	0,00	0,00
DESPESAS (INTRA-ORÇAMENTÁRIAS) (IX)	1.666.500,00	1.673.500,00	251.995,42	436.929,30	1.236.570,70	251.995,42	436.929,30	1.236.570,70	436.929,30	0,00
SUBTOTAL DAS DESPESAS (X) = (VIII + IX)	46.747.300,00	48.547.300,00	5.272.661,79	16.696.986,40	31.850.313,60	5.903.924,09	9.634.190,75	38.913.109,25	9.633.229,75	0,00
AMORTIZAÇÃO DA DÍV. / REFINANCIAMENTO (XI)	0,00	0,00	0,00	0,00	0,00	0,00	0,00	0,00	0,00	0,00
Amortização da Dívida Interna	0,00	0,00	0,00	0,00	0,00	0,00	0,00	0,00	0,00	0,00
Dívida Mobiliária	0,00	0,00	0,00	0,00	0,00	0,00	0,00	0,00	0,00	0,00
Dívida Contratual	0,00	0,00	0,00	0,00	0,00	0,00	0,00	0,00	0,00	0,00
Amortização da Dívida Externa	0,00	0,00	0,00	0,00	0,00	0,00	0,00	0,00	0,00	0,00
Dívida Mobiliária	0,00	0,00	0,00	0,00	0,00	0,00	0,00	0,00	0,00	0,00
Dívida Contratual	0,00	0,00	0,00	0,00	0,00	0,00	0,00	0,00	0,00	0,00
TOTAL DAS DESPESAS (XII) = (X + XI)	46.747.300,00	48.547.300,00	5.272.661,79	16.696.986,40	31.850.313,60	5.903.924,09	9.634.190,75	38.913.109,25	9.633.229,75	0,00
SUPERÁVIT (XIII)					0,00		1.207.105,65		1.208.066,65	
TOTAL COM SUPERÁVIT (XIV) = (XII + XIII)	46.747.300,00	48.547.300,00	5.272.661,79	16.696.986,40	31.850.313,60	5.903.924,09	10.841.296,40	38.913.109,25	10.841.296,40	0,00
RESERVA DO RPPS	0,00	0,00			0,00			0,00		

Moisés da Cunha Lemos Filho
846.788.361-87
Prefeito Municipal

Mário Tolentino de Souza Neto
009.022.293-89
Secretário de Finanças

Iêda Maria Lopes Lemos
294.012.403-53
Controladora Geral do Município

R. A. CHAVES NETO - EIRELLI
04.417.667/0001-45
CRC-PI 5886/0-4

PREFEITURA MUNICIPAL DE CRISTALÂNDIA

RELATÓRIO RESUMIDO DA EXECUÇÃO ORÇAMENTÁRIA

BALANÇO ORÇAMENTÁRIO

ORÇAMENTOS FISCAIS E DA SEGURIDADE SOCIAL

PERÍODO: Janeiro a Abril 2022/BIMESTRE Março - Abril

4 of 5

RREO – ANEXO 1 (LRF, Art. 52, inciso I, alíneas "a" e "b" do inciso II e § 1º)

R\$ 1

RECEITAS INTRA-ORÇAMENTÁRIAS	PREVISÃO INICIAL	PREVISÃO ATUALIZADA (a)	RECEITAS REALIZADAS				SALDO A REALIZAR (a-c)
			BIMESTRE (b)	% (b/a)	JAN A ABR (c)	% (c/a)	
RECEITAS (INTRA-ORÇAMENTÁRIAS) (II)	957.000,00	957.000,00	322.468,35	33,70	559.590,79	58,47	397.409,21
RECEITAS CORRENTES	957.000,00	957.000,00	322.468,35	33,70	559.590,79	58,47	397.409,21
IMPOSTOS, TAXAS E CONTRIBUIÇÕES DE MELHORIA	0,00	0,00	0,00	0,00	0,00	0,00	0,00
Impostos	0,00	0,00	0,00	0,00	0,00	0,00	0,00
Taxas	0,00	0,00	0,00	0,00	0,00	0,00	0,00
Contribuição de Melhoria	0,00	0,00	0,00	0,00	0,00	0,00	0,00
CONTRIBUIÇÕES	957.000,00	957.000,00	322.468,35	33,70	559.590,79	58,47	397.409,21
Contribuições Sociais	957.000,00	957.000,00	322.468,35	33,70	559.590,79	58,47	397.409,21
Contribuições Econômicas	0,00	0,00	0,00	0,00	0,00	0,00	0,00
Contribuições para Entidades Privadas de Serviço Social e de Formação Profissional	0,00	0,00	0,00	0,00	0,00	0,00	0,00
Contribuição para o Custeio do Serviço de Iluminação Pública	0,00	0,00	0,00	0,00	0,00	0,00	0,00
RECEITA PATRIMONIAL	0,00	0,00	0,00	0,00	0,00	0,00	0,00
Exploração do Patrimônio Imobiliário do Estado	0,00	0,00	0,00	0,00	0,00	0,00	0,00
Valores Mobiliários	0,00	0,00	0,00	0,00	0,00	0,00	0,00
Delegação de Serviços Públicos Mediante Concessão, Permissão, Autorização ou Licença	0,00	0,00	0,00	0,00	0,00	0,00	0,00
Exploração de Recursos Naturais	0,00	0,00	0,00	0,00	0,00	0,00	0,00
Exploração do Patrimônio Intangível	0,00	0,00	0,00	0,00	0,00	0,00	0,00
Cessão de Direitos	0,00	0,00	0,00	0,00	0,00	0,00	0,00
Demais Receitas Patrimoniais	0,00	0,00	0,00	0,00	0,00	0,00	0,00
RECEITA AGROPECUÁRIA	0,00	0,00	0,00	0,00	0,00	0,00	0,00
RECEITA INDUSTRIAL	0,00	0,00	0,00	0,00	0,00	0,00	0,00
RECEITA DE SERVIÇOS	0,00	0,00	0,00	0,00	0,00	0,00	0,00
Serviços Administrativos e Comerciais Gerais	0,00	0,00	0,00	0,00	0,00	0,00	0,00
Serviços e Atividades Referentes à Navegação e ao Transporte	0,00	0,00	0,00	0,00	0,00	0,00	0,00
Serviços e Atividades referentes à Saúde	0,00	0,00	0,00	0,00	0,00	0,00	0,00
Serviços e Atividades Financeiras	0,00	0,00	0,00	0,00	0,00	0,00	0,00
Outros Serviços	0,00	0,00	0,00	0,00	0,00	0,00	0,00
TRANSFERÊNCIAS CORRENTES	0,00	0,00	0,00	0,00	0,00	0,00	0,00
Transferências da União e de suas Entidades	0,00	0,00	0,00	0,00	0,00	0,00	0,00
Transferências dos Estados e do Distrito Federal e de suas Entidades	0,00	0,00	0,00	0,00	0,00	0,00	0,00
Transferências dos Municípios e de suas Entidades	0,00	0,00	0,00	0,00	0,00	0,00	0,00
Transferências de Instituições Privadas	0,00	0,00	0,00	0,00	0,00	0,00	0,00
Transferências de Outras Instituições Públicas	0,00	0,00	0,00	0,00	0,00	0,00	0,00
Transferências do Exterior	0,00	0,00	0,00	0,00	0,00	0,00	0,00
Demais Transferências Correntes	0,00	0,00	0,00	0,00	0,00	0,00	0,00
OUTRAS RECEITAS CORRENTES	0,00	0,00	0,00	0,00	0,00	0,00	0,00
Multas Administrativas, Contratuais e Judiciais	0,00	0,00	0,00	0,00	0,00	0,00	0,00
Indenizações, Restituições e Ressarcimentos	0,00	0,00	0,00	0,00	0,00	0,00	0,00
Bens, Direitos e Valores Incorporados ao Patrimônio Público	0,00	0,00	0,00	0,00	0,00	0,00	0,00
Demais Receitas Correntes	0,00	0,00	0,00	0,00	0,00	0,00	0,00
Multas e Juros de Mora das Receitas de Capital	0,00	0,00	0,00	0,00	0,00	0,00	0,00
RECEITAS DE CAPITAL	0,00	0,00	0,00	0,00	0,00	0,00	0,00
OPERAÇÕES DE CRÉDITO	0,00	0,00	0,00	0,00	0,00	0,00	0,00
Operações de Crédito - Mercado Interno	0,00	0,00	0,00	0,00	0,00	0,00	0,00
Operações de Crédito - Mercado Externo	0,00	0,00	0,00	0,00	0,00	0,00	0,00
ALIENAÇÃO DE BENS	0,00	0,00	0,00	0,00	0,00	0,00	0,00
Alienação de Bens Móveis	0,00	0,00	0,00	0,00	0,00	0,00	0,00
Alienação de Bens Imóveis	0,00	0,00	0,00	0,00	0,00	0,00	0,00
Alienação de Bens Intangíveis	0,00	0,00	0,00	0,00	0,00	0,00	0,00
AMORTIZAÇÕES DE EMPRÉSTIMOS	0,00	0,00	0,00	0,00	0,00	0,00	0,00
TRANSFERÊNCIAS DE CAPITAL	0,00	0,00	0,00	0,00	0,00	0,00	0,00
Transferências da União e de suas Entidades	0,00	0,00	0,00	0,00	0,00	0,00	0,00
Transferências dos Estados e do Distrito Federal e de suas Entidades	0,00	0,00	0,00	0,00	0,00	0,00	0,00
Transferências dos Municípios e de suas Entidades	0,00	0,00	0,00	0,00	0,00	0,00	0,00
Transferências de Instituições Privadas	0,00	0,00	0,00	0,00	0,00	0,00	0,00
Transferências de Outras Instituições Públicas	0,00	0,00	0,00	0,00	0,00	0,00	0,00
Transferências do Exterior	0,00	0,00	0,00	0,00	0,00	0,00	0,00
Transferências de Pessoas Físicas	0,00	0,00	0,00	0,00	0,00	0,00	0,00
Transferências Provenientes de Depósitos Não Identificados	0,00	0,00	0,00	0,00	0,00	0,00	0,00
OUTRAS RECEITAS DE CAPITAL	0,00	0,00	0,00	0,00	0,00	0,00	0,00
Integralização do Capital Social	0,00	0,00	0,00	0,00	0,00	0,00	0,00
Remuneração das Disponibilidades do Tesouro	0,00	0,00	0,00	0,00	0,00	0,00	0,00
Resgate de Títulos do Tesouro	0,00	0,00	0,00	0,00	0,00	0,00	0,00
Demais Receitas de Capital	0,00	0,00	0,00	0,00	0,00	0,00	0,00

Moisés da Cunha Lemos Filho
846.788.361-87
Prefeito Municipal

Mário Tolentino de Souza Neto
009.022.293-89
Secretário de Finanças

Iêda Maria Lopes Lemos
294.012.403-53
Controladora Geral do Município

R. A. CHAVES NETO - EIRELLI
04.417.667/0001-45

CRISTALÂNDIA DO PIAUÍ

LRF: Publicações Obrigatórias

PREFEITURA MUNICIPAL DE CRISTALÂNDIA

RELATÓRIO RESUMIDO DA EXECUÇÃO ORÇAMENTÁRIA

BALANÇO ORÇAMENTÁRIO

ORÇAMENTOS FISCAIS E DA SEGURIDADE SOCIAL

PERÍODO: Janeiro a Abril 2022/BIMESTRE Março - Abril

5 of 5

RREO - ANEXO 1 (LRF, Art. 52, inciso I, alíneas "a" e "b" do inciso II e § 1º)

RS Milhares

DESPESAS INTRA-ORÇAMENTÁRIAS	DOTAÇÃO INICIAL (d)	DOTAÇÃO ATUALIZADA (e)	DESPESAS EMPENHADAS		SALDO (g) = (e-f)	DESPESAS LIQUIDADAS		SALDO (j) = (e-h)	DESPESAS PAGAS ATÉ O BIMESTRE (i)	INSCRITAS EM RESTOS A PAGAR NÃO PROCESSADOS ² (k)
			BIMESTRE (f)	JAN A ABR		BIMESTRE (h)	JAN A ABR			
DESPESAS (INTRA-ORÇAMENTÁRIAS) (IX)	1.666.500,00	1.673.500,00	251.995,42	436.929,30	1.236.570,70	251.995,42	436.929,30	1.236.570,70	436.929,30	0,00
DESPESAS CORRENTES	1.666.500,00	1.673.500,00	251.995,42	436.929,30	1.236.570,70	251.995,42	436.929,30	1.236.570,70	436.929,30	0,00
PESSOAL E ENCARGOS SOCIAIS	1.666.500,00	1.673.500,00	251.995,42	436.929,30	1.236.570,70	251.995,42	436.929,30	1.236.570,70	436.929,30	0,00
JUROS E ENCARGOS DA DÍVIDA	0,00	0,00	0,00	0,00	0,00	0,00	0,00	0,00	0,00	0,00
OUTRAS DESPESAS CORRENTES	0,00	0,00	0,00	0,00	0,00	0,00	0,00	0,00	0,00	0,00
DESPESAS DE CAPITAL	0,00	0,00	0,00	0,00	0,00	0,00	0,00	0,00	0,00	0,00
INVESTIMENTOS	0,00	0,00	0,00	0,00	0,00	0,00	0,00	0,00	0,00	0,00
INVERSÕES FINANCEIRAS	0,00	0,00	0,00	0,00	0,00	0,00	0,00	0,00	0,00	0,00
AMORTIZAÇÃO DA DÍVIDA	0,00	0,00	0,00	0,00	0,00	0,00	0,00	0,00	0,00	0,00

Moisés da Cunha Lemos Filho
846.788.361-87
Prefeito Municipal

Mário Tolentino de Souza Neto
009.022.293-89
Secretário de Finanças

Ilda Maria Lopes Lemos
294.012.403-53
Controladora Geral do Município

R. A. CHAVES NETO - EIRELLI
04.417.667/0001-45
CRC-PI 58860-4

Id:10EF19A19FBBE87F

PREFEITURA MUNICIPAL DE CRISTALÂNDIA

RELATÓRIO RESUMIDO DA EXECUÇÃO ORÇAMENTÁRIA

DEMONSTRATIVO DA EXECUÇÃO DAS DESPESAS POR FUNÇÃO E SUBFUNÇÃO

ORÇAMENTOS FISCAIS E DA SEGURIDADE SOCIAL

PERÍODO: Janeiro a Abril 2022/BIMESTRE Março - Abril

RREO - Anexo 2 (LRF, Art. 52, inciso II, alínea "c")

RS 1

FUNÇÃO/SUBFUNÇÃO	DOTAÇÃO INICIAL	DOTAÇÃO ATUALIZADA (a)	DESPESAS EMPENHADAS			SALDO (c) = (a-b)	DESPESAS LIQUIDADAS			SALDO (e) = (a-d)	INSCRITAS EM RESTOS A PAGAR NÃO PROCESSADOS (f)
			BIMESTRE (b)	JAN A ABR (b)	% (b/total b)		BIMESTRE (d)	JAN A ABR (d)	% (d/total d)		
DESPESAS (EXCETO INTRA-ORÇAMENTÁRIAS) (I)	45.080.800,00	46.873.800,00	5.020.666,37	16.260.057,10	97,38	30.613.742,90	5.651.928,67	9.197.261,45	95,46	37.676.538,55	0,00
LEGISLATIVA	899.300,00	899.300,00	145.014,98	244.539,86	1,46	654.760,14	145.014,98	244.539,86	2,54	654.760,14	0,00
ACAO LEGISLATIVA	899.300,00	899.300,00	145.014,98	244.539,86	1,46	654.760,14	145.014,98	244.539,86	2,54	654.760,14	0,00
ADMINISTRACAO	6.302.000,00	6.351.500,00	567.979,06	1.983.766,98	11,88	4.367.733,02	739.016,86	1.325.827,86	13,76	5.025.672,14	0,00
ADMINISTRACAO GERAL	5.551.500,00	5.601.000,00	529.968,09	1.871.125,68	11,21	3.729.874,32	695.054,69	1.236.991,36	12,84	4.364.008,64	0,00
ADMINISTRACAO FINANCEIRA	392.500,00	392.500,00	38.010,97	76.934,10	0,46	315.565,90	38.010,97	76.934,10	0,80	315.565,90	0,00
CONTROLE INTERNO	358.000,00	358.000,00	0,00	35.707,20	0,21	322.292,80	5.951,20	11.902,40	0,12	346.097,60	0,00
SEGURANCAO PUBLICA	30.000,00	30.000,00	0,00	0,00	0,00	30.000,00	0,00	0,00	0,00	30.000,00	0,00
DEFESA CIVIL	30.000,00	30.000,00	0,00	0,00	0,00	30.000,00	0,00	0,00	0,00	30.000,00	0,00
ASSISTENCIA SOCIAL	1.815.500,00	1.863.500,00	107.997,33	359.792,45	2,15	1.503.707,35	143.503,06	227.986,38	2,37	1.635.513,62	0,00
ASSISTENCIA AO IDOSO	376.500,00	301.500,00	2.140,00	9.178,00	0,05	292.322,00	2.140,00	9.178,00	0,10	292.322,00	0,00
ASSISTENCIA A CRIANCA E AO ADOLESCENTE	164.500,00	164.500,00	30.347,45	41.019,45	0,25	123.480,55	30.347,45	41.019,45	0,43	123.480,55	0,00
ASSISTENCIA COMUNITARIA	1.263.500,00	1.386.500,00	75.509,88	309.595,00	1,85	1.076.905,00	111.015,61	177.788,93	1,85	1.208.711,07	0,00
ALIMENTACAO E NUTRICAO	11.000,00	11.000,00	0,00	0,00	0,00	11.000,00	0,00	0,00	0,00	11.000,00	0,00
PREVIDENCIA SOCIAL	1.001.000,00	1.001.000,00	150.069,71	304.284,26	1,82	696.715,74	159.193,47	269.669,90	2,80	731.330,10	0,00
PREVIDENCIA DO REGIME ESTATUTARIO	1.001.000,00	1.001.000,00	150.069,71	304.284,26	1,82	696.715,74	159.193,47	269.669,90	2,80	731.330,10	0,00
SAUDE	7.569.000,00	8.089.000,00	1.156.360,99	4.188.689,68	25,09	3.900.310,32	1.537.734,25	2.572.982,33	26,71	5.516.017,67	0,00
ADMINISTRACAO GERAL	948.000,00	1.157.500,00	23.612,00	748.725,00	4,48	408.775,00	121.029,32	238.319,12	2,47	919.180,88	0,00
ATENCAO BASICA	6.382.500,00	6.628.000,00	1.131.426,99	3.278.790,68	19,64	3.349.209,32	1.385.532,93	2.275.839,21	23,62	4.352.160,79	0,00
SUPORTE PROFILACTICO E TERAPEUTICO	32.000,00	32.000,00	0,00	0,00	0,00	32.000,00	0,00	0,00	0,00	32.000,00	0,00
VIGILANCIA SANITARIA	206.500,00	271.500,00	1.322,00	161.174,00	0,97	110.326,00	31.172,00	58.824,00	0,61	212.676,00	0,00
EDUCACAO	21.188.500,00	22.659.500,00	2.180.597,16	8.013.965,38	48,00	14.645.534,62	2.209.985,97	3.477.467,22	36,10	19.182.032,78	0,00
ALIMENTACAO E NUTRICAO	250.000,00	250.000,00	39.837,10	39.837,10	0,24	210.162,90	39.837,10	39.837,10	0,41	210.162,90	0,00
ENSINO FUNDAMENTAL	20.311.500,00	20.246.500,00	1.648.954,77	6.651.123,43	39,83	13.595.376,57	1.952.344,28	3.083.144,06	32,00	17.163.355,94	0,00
EDUCACAO INFANTIL	354.000,00	1.890.000,00	491.805,29	1.323.004,85	7,92	566.995,15	217.804,59	354.486,06	3,68	1.535.513,94	0,00
EDUCACAO DE JOVENS E ADULTOS	68.000,00	68.000,00	0,00	0,00	0,00	68.000,00	0,00	0,00	0,00	68.000,00	0,00
EDUCACAO ESPECIAL	205.000,00	205.000,00	0,00	0,00	0,00	205.000,00	0,00	0,00	0,00	205.000,00	0,00
CULTURA	214.000,00	245.000,00	31.072,50	63.072,50	0,38	181.927,50	19.245,44	25.301,91	0,26	219.698,09	0,00
DIFUSAO CULTURAL	214.000,00	245.000,00	31.072,50	63.072,50	0,38	181.927,50	19.245,44	25.301,91	0,26	219.698,09	0,00
URBANISMO	1.750.000,00	1.794.000,00	434.785,39	688.988,15	4,13	1.105.011,85	434.785,39	688.988,15	7,15	1.105.011,85	0,00
INFRA-ESTRUTURA URBANA	1.005.000,00	859.000,00	0,00	0,00	0,00	859.000,00	0,00	0,00	0,00	859.000,00	0,00
SERVICOS URBANOS	745.000,00	935.000,00	434.785,39	688.988,15	4,13	246.011,85	434.785,39	688.988,15	7,15	246.011,85	0,00
HABITACAO	160.000,00	160.000,00	0,00	0,00	0,00	160.000,00	0,00	0,00	0,00	160.000,00	0,00
HABILITACAO URBANA	160.000,00	160.000,00	0,00	0,00	0,00	160.000,00	0,00	0,00	0,00	160.000,00	0,00
SANEAMENTO	1.295.000,00	1.275.000,00	109.789,35	195.743,31	1,17	1.079.256,69	109.789,35	195.743,31	2,03	1.079.256,69	0,00
SANEAMENTO BASICO RURAL	494.000,00	494.000,00	0,00	49.954,00	0,30	444.046,00	0,00	49.954,00	0,52	444.046,00	0,00
SANEAMENTO BASICO URBANO	801.000,00	781.000,00	109.789,35	145.789,31	0,87	635.210,69	109.789,35	145.789,31	1,51	635.210,69	0,00

FONTE: SCPI - Contabilidade [9.25.25.830], PREFEITURA MUNICIPAL DE CRISTALÂNDIA

PREFEITURA MUNICIPAL DE CRISTALÂNDIA
RELATÓRIO RESUMIDO DA EXECUÇÃO ORÇAMENTÁRIA
DEMONSTRATIVO DA EXECUÇÃO DAS DESPESAS POR FUNÇÃO E SUBFUNÇÃO
ORÇAMENTOS FISCAIS E DA SEGURIDADE SOCIAL
PERÍODO: Janeiro a Abril 2022/BIMESTRE Março - Abril

RREO - Anexo 2 (LRF, Art. 52, inciso II, alínea "c")

FUNÇÃO/SUBFUNÇÃO	DOTAÇÃO INICIAL	DOTAÇÃO ATUALIZADA (a)	DESPESAS EMPENHADAS			SALDO (c) = (a-b)	DESPESAS LIQUIDADAS			SALDO (e) = (a-d)	INSCRITAS EM RESTOS A PAGAR NÃO PROCESSADOS (f)
			BIMESTRE	JAN A ABR (b)	%		BIMESTRE	JAN A ABR (d)	%		
AGRICULTURA	678.000,00	540.000,00	6.037,92	81.282,42	0,49	458.717,58	22.697,92	32.822,42	0,34	507.177,58	0,00
ADMINISTRACAO GERAL	145.000,00	190.000,00	6.037,92	81.282,42	0,49	108.717,58	22.697,92	32.822,42	0,34	157.177,58	0,00
ABASTECIMENTO	416.000,00	238.000,00	0,00	0,00	0,00	238.000,00	0,00	0,00	0,00	238.000,00	0,00
PROMOÇÃO DA PRODUÇÃO AGRÍCOLA	117.000,00	112.000,00	0,00	0,00	0,00	112.000,00	0,00	0,00	0,00	112.000,00	0,00
ENERGIA	145.500,00	168.000,00	130.961,98	130.961,98	0,78	37.038,02	130.961,98	130.961,98	1,36	37.038,02	0,00
ENERGIA ELETRICA	145.500,00	168.000,00	130.961,98	130.961,98	0,78	37.038,02	130.961,98	130.961,98	1,36	37.038,02	0,00
TRANSPORTE	456.000,00	456.000,00	0,00	4.970,13	0,03	451.029,87	0,00	4.970,13	0,05	451.029,87	0,00
TRANSPORTE RODOVIARIO	456.000,00	456.000,00	0,00	4.970,13	0,03	451.029,87	0,00	4.970,13	0,05	451.029,87	0,00
DESPORTO E LAZER	562.000,00	562.000,00	0,00	0,00	0,00	562.000,00	0,00	0,00	0,00	562.000,00	0,00
DESPORTO DE RENDIMENTO	440.000,00	440.000,00	0,00	0,00	0,00	440.000,00	0,00	0,00	0,00	440.000,00	0,00
DESPORTO COMUNITARIO	122.000,00	122.000,00	0,00	0,00	0,00	122.000,00	0,00	0,00	0,00	122.000,00	0,00
RESERVA DE CONTINGENCIA	1.015.000,00	780.000,00	0,00	0,00	0,00	780.000,00	0,00	0,00	0,00	780.000,00	0,00
RESERVA DE CONTINGENCIA	1.015.000,00	780.000,00	0,00	0,00	0,00	780.000,00	0,00	0,00	0,00	780.000,00	0,00
DESPESAS (INTRA-ORÇAMENTÁRIAS) (II)	1.666.500,00	1.673.500,00	251.995,42	436.929,30	2,62	1.236.570,70	251.995,42	436.929,30	4,54	1.236.570,70	0,00
ADMINISTRACAO	125.000,00	125.000,00	10.461,01	19.761,89	0,12	105.238,11	10.461,01	19.761,89	0,21	105.238,11	0,00
ADMINISTRACAO GERAL	98.000,00	98.000,00	10.461,01	19.761,89	0,12	78.238,11	10.461,01	19.761,89	0,21	78.238,11	0,00
ADMINISTRACAO FINANCEIRA	12.000,00	12.000,00	0,00	0,00	0,00	12.000,00	0,00	0,00	0,00	12.000,00	0,00
CONTROLE INTERNO	15.000,00	15.000,00	0,00	0,00	0,00	15.000,00	0,00	0,00	0,00	15.000,00	0,00
ASSISTENCIA SOCIAL	80.000,00	87.000,00	1.363,50	2.573,25	0,02	84.426,75	1.363,50	2.573,25	0,03	84.426,75	0,00
ASSISTENCIA AO IDOSO	14.500,00	14.500,00	0,00	0,00	0,00	14.500,00	0,00	0,00	0,00	14.500,00	0,00
ASSISTENCIA A CRIANCA E AO ADOLESCENTE	35.000,00	35.000,00	0,00	0,00	0,00	35.000,00	0,00	0,00	0,00	35.000,00	0,00
ASSISTENCIA COMUNITARIA	30.500,00	37.500,00	1.363,50	2.573,25	0,02	34.926,75	1.363,50	2.573,25	0,03	34.926,75	0,00
SAUDE	377.500,00	377.500,00	49.439,34	94.348,17	0,57	283.151,83	49.439,34	94.348,17	0,98	283.151,83	0,00
ADMINISTRACAO GERAL	99.000,00	99.000,00	2.567,96	6.768,70	0,04	92.231,30	2.567,96	6.768,70	0,07	92.231,30	0,00
ATENCAO BASICA	263.000,00	263.000,00	45.127,63	82.603,97	0,49	180.396,03	45.127,63	82.603,97	0,86	180.396,03	0,00
VIGILANCIA SANITARIA	15.500,00	15.500,00	1.743,75	4.975,50	0,03	10.524,50	1.743,75	4.975,50	0,05	10.524,50	0,00
EDUCACAO	1.084.000,00	1.084.000,00	190.731,57	320.245,99	1,92	763.754,01	190.731,57	320.245,99	3,32	763.754,01	0,00
ENSINO FUNDAMENTAL	1.039.000,00	1.039.000,00	190.731,57	320.245,99	1,92	718.754,01	190.731,57	320.245,99	3,32	718.754,01	0,00
EDUCACAO INFANTIL	30.000,00	30.000,00	0,00	0,00	0,00	30.000,00	0,00	0,00	0,00	30.000,00	0,00
EDUCACAO DE JOVENS E ADULTOS	15.000,00	15.000,00	0,00	0,00	0,00	15.000,00	0,00	0,00	0,00	15.000,00	0,00
TOTAL (III) = (I + II)	46.747.300,00	48.547.300,00	5.272.661,79	16.696.986,40	100,00	31.850.313,60	5.903.924,09	9.634.190,75	100,00	38.913.109,25	0,00

FONTE: SCPI - Contabilidade [9.25.25.830], PREFEITURA MUNICIPAL DE CRISTALÂNDIA

PREFEITURA MUNICIPAL DE CRISTALÂNDIA
RELATÓRIO RESUMIDO DA EXECUÇÃO ORÇAMENTÁRIA
DEMONSTRATIVO DA EXECUÇÃO DAS DESPESAS POR FUNÇÃO E SUBFUNÇÃO
ORÇAMENTOS FISCAIS E DA SEGURIDADE SOCIAL
PERÍODO: Janeiro a Abril 2022/BIMESTRE Março - Abril

RREO - Anexo 2 (LRF, Art. 52, inciso II, alínea "c")

FUNÇÃO/SUBFUNÇÃO	DOTAÇÃO INICIAL	DOTAÇÃO ATUALIZADA (a)	DESPESAS EMPENHADAS			SALDO (c) = (a-b)	DESPESAS LIQUIDADAS			SALDO (e) = (a-d)	INSCRITAS EM RESTOS A PAGAR NÃO PROCESSADOS (f)
			BIMESTRE	JAN A ABR (b)	%		BIMESTRE	JAN A ABR (d)	%		

Nota: Durante o exercício, somente as despesas liquidadas são consideradas executadas. No encerramento do exercício, as despesas não liquidadas inscritas em restos a pagar processados são também consideradas executadas.

Dessa forma, para maior transparência, as despesas executadas estão segregadas em:

a) Despesas liquidadas, consideradas aquelas em que houve a entrega do material ou serviço, nos termos do art. 63 da Lei 4.320/64;

b) Despesas empenhadas mas não liquidadas, inscritas em Restos a Pagar processados, consideradas liquidadas no encerramento do exercício, por força do art.35, inciso II da Lei 4.320/64.

Moisés da Cunha Lemos Filho
846.788.361-87
Prefeito Municipal

Mário Tolentino de Souza Neto
009.022.293-89
Secretário de Finanças

Iêda Maria Lopes Lemos
294.012.403-53
Controladora Geral do Município

R. A. CHAVES NETO - EIRELLI
04.417.667/0001-45
CRC-PI 5886/0-4

FONTE: SCPI - Contabilidade [9.25.25.830], PREFEITURA MUNICIPAL DE CRISTALÂNDIA

Id:09FEBE47CC09E884

PREFEITURA MUNICIPAL DE CRISTALÂNDIA
RELATÓRIO RESUMIDO DA EXECUÇÃO ORÇAMENTÁRIA
DEMONSTRATIVO DA RECEITA CORRENTE LÍQUIDA
ORÇAMENTO FISCAL E DA SEGURIDADE SOCIAL
MAI/2021 A ABR/2022

RREO – ANEXO 3 (LRF, Art. 53, inciso I) R\$ 1

ESPECIFICAÇÃO	EVOLUÇÃO DA RECEITA REALIZADA NOS ÚLTIMOS 12 MESES												TOTAL (ÚLTIMOS 12 MESES)	PREVISÃO ATUALIZADA
	MAI/2021	JUN/2021	JUL/2021	AGO/2021	SET/2021	OUT/2021	NOV/2021	DEZ/2021	JAN/2022	FEV/2022	MAR/2022	ABR/2022		
RECEITAS CORRENTES (I)	2.103.530,99	1.792.514,40	2.140.502,63	2.797.778,90	3.524.663,37	1.998.351,44	2.330.824,02	3.060.211,65	2.514.115,08	2.764.048,37	2.297.698,64	3.540.936,18	30.865.175,67	44.740.200,00
Impostos, Taxas e Contribuições de Melhoria	58.622,18	40.396,41	94.008,90	688.930,92	39.249,13	49.039,23	112.408,08	74.204,37	17.821,43	50.679,52	154.674,87	50.502,86	1.430.537,90	1.554.000,00
IPTU	0,00	0,00	0,00	0,00	874,25	298,86	718,47	876,48	325,00	463,27	0,00	33,17	3.589,50	85.000,00
ISS	25.462,75	14.824,67	72.020,57	16.847,23	20.722,26	44.350,17	75.843,13	26.335,71	10.863,05	29.684,70	65.211,69	42.167,06	444.332,99	738.500,00
ITBI	6.860,00	600,00	2.680,00	651.000,00	700,00	1.270,00	24.317,60	1.068,00	0,00	200,00	540,00	600,00	689.835,60	99.000,00
IRRF	25.396,43	24.858,34	19.133,33	21.020,69	16.858,12	2.809,20	11.360,88	45.693,18	6.543,78	19.486,05	86.979,42	6.912,63	287.052,05	499.000,00
Outros Impostos, Taxas e Contribuições de Melhoria	903,00	113,40	175,00	63,00	94,50	311,00	168,00	231,00	89,60	845,50	1.943,76	790,00	5.727,76	132.500,00
Contribuições	129.080,38	75.153,77	93.121,86	95.681,23	96.251,46	74.155,10	96.861,87	174.904,58	74.576,61	100.030,30	100.567,95	138.851,74	1.349.236,85	958.000,00
Recicla Patrimonial	3.239,91	4.774,93	5.372,25	6.100,23	10.284,01	11.986,25	14.654,62	93.593,08	18.074,64	22.912,47	26.608,05	21.961,72	239.562,16	239.500,00
Rendimentos de Aplicação Financeira	3.239,91	4.774,93	5.372,25	6.100,23	10.284,01	11.986,25	14.654,62	93.593,08	18.074,64	22.912,47	26.608,05	21.961,72	239.562,16	232.500,00
Outras Receitas Patrimoniais	0,00	0,00	0,00	0,00	0,00	0,00	0,00	0,00	0,00	0,00	0,00	0,00	0,00	7.000,00
Recicla Agropecuária	0,00	0,00	0,00	0,00	0,00	0,00	0,00	0,00	0,00	0,00	0,00	0,00	0,00	0,00
Recicla Industrial	0,00	0,00	0,00	0,00	0,00	0,00	0,00	0,00	0,00	0,00	0,00	0,00	0,00	0,00
Recicla de Serviços	0,00	0,00	0,00	0,00	0,00	0,00	0,00	0,00	0,00	0,00	0,00	0,00	0,00	8.000,00
Transferências Correntes	1.911.305,19	1.672.189,29	1.945.432,96	2.007.066,52	3.378.878,77	1.863.170,86	2.106.899,45	2.716.836,94	2.403.642,40	2.590.426,08	2.015.847,77	3.329.579,46	27.941.275,69	41.485.900,00
Cota Parte do FPM	846.334,75	731.948,14	1.000.120,31	799.628,11	627.977,86	699.776,91	908.818,93	1.352.954,43	941.220,38	1.313.864,29	796.517,85	944.155,69	10.963.317,65	12.400.000,00
Cota Parte do ICMS	120.437,67	136.949,13	139.372,07	147.868,17	157.052,31	152.966,35	157.632,39	147.940,16	171.486,85	159.495,12	191.457,54	169.560,65	1.852.218,41	2.040.000,00
Cota Parte do IPVA	2.505,85	2.190,83	2.246,66	2.248,94	4.544,99	1.507,48	1.025,81	656,53	19.999,53	20.256,33	4.194,88	4.548,08	75.158,91	108.000,00
Cota Parte do ITR	115,33	86,58	67,83	137,55	1.050,20	7.325,35	238,35	184,19	12,28	107,53	134,66	893,88	10.353,73	90.000,00
Transferências da LC 87/1996	0,00	0,00	0,00	0,00	0,00	0,00	0,00	0,00	0,00	0,00	0,00	0,00	0,00	12.000,00
Transferências da LC 61/1989	35,35	32,43	37,47	31,50	37,49	38,58	36,96	37,78	38,75	34,65	39,25	39,92	440,13	4.000,00
Transferências do FUNDEB	531.064,78	534.398,50	504.003,03	556.170,15	696.070,82	695.804,13	738.995,15	837.168,66	1.058.193,79	827.430,35	709.284,91	893.898,54	8.582.482,81	9.267.000,00
Outras Transferências Correntes	410.811,46	266.583,68	299.585,59	500.982,10	1.892.145,10	305.752,06	290.918,86	377.895,19	212.690,82	269.237,81	314.218,68	1.316.482,70	6.457.304,05	17.564.900,00
Outras Receitas Correntes	1.283,33	0,00	2.566,66	0,00	0,00	0,00	0,00	672,68	0,00	0,00	0,00	40,40	4.563,07	494.800,00
DEDUÇÕES (II)	324.242,39	229.708,01	232.744,31	264.161,00	232.096,71	246.470,27	287.834,49	366.336,20	301.594,42	374.890,86	274.907,51	338.076,54	3.473.062,71	3.571.400,00
Contribuição do Servidor para o Plano de Previdência	129.080,38	55.473,13	74.184,50	74.184,50	73.971,70	74.155,10	74.013,76	147.914,11	74.576,61	75.803,57	75.820,27	113.490,13	1.042.667,76	752.000,00
Compensação Financeira entre Regimes de Previdência	1.283,33	0,00	2.566,66	0,00	0,00	0,00	0,00	0,00	0,00	0,00	0,00	0,00	3.849,59	20.000,00
Rendimentos de Aplicações de Recursos Previdenciários	0,00	0,00	0,00	0,00	0,00	0,00	0,00	0,00	0,00	0,00	0,00	0,00	0,00	51.000,00
Dedução de Receita para Formação do Fundeb	193.878,68	174.238,88	155.993,15	189.976,50	158.125,01	172.315,17	213.820,73	218.422,09	226.543,76	298.744,62	198.460,95	223.831,63	2.434.347,17	2.748.400,00
RECEITA CORRENTE LÍQUIDA (I)-(II)	1.779.288,60	1.562.806,39	1.907.758,32	2.533.617,90	3.292.566,66	1.751.881,17	2.042.989,53	2.693.875,45	2.212.520,66	2.389.157,51	2.022.791,13	3.202.859,64	27.392.112,96	41.168.800,00
(-) Transferências obrigatórias da União relativas às emendas individuais (art. 166-A, § 1º, da CF) (IV)	0,00	0,00	0,00	0,00	0,00	0,00	0,00	0,00	0,00	0,00	0,00	0,00	0,00	0,00
RECEITA CORRENTE LÍQUIDA AJUSTADA PARA CÁLCULO DOS LIMITES DE ENDIVIDAMENTO (V) = (III) - (IV)	1.779.288,60	1.562.806,39	1.907.758,32	2.533.617,90	3.292.566,66	1.751.881,17	2.042.989,53	2.693.875,45	2.212.520,66	2.389.157,51	2.022.791,13	3.202.859,64	27.392.112,96	41.168.800,00
(-) Transferências obrigatórias da União relativas às emendas de bancada (art. 166, § 16, da CF) (VI)	0,00	0,00	0,00	0,00	1.610.000,00	0,00	0,00	0,00	0,00	0,00	0,00	0,00	1.610.000,00	0,00
RECEITA CORRENTE LÍQUIDA AJUSTADA PARA CÁLCULO DOS LIMITES DA DESPESA COM PESSOAL (VII) = (V) - (VI)	1.779.288,60	1.562.806,39	1.907.758,32	2.533.617,90	1.682.566,66	1.751.881,17	2.042.989,53	2.693.875,45	2.212.520,66	2.389.157,51	2.022.791,13	3.202.859,64	25.782.112,96	41.168.800,00

PREFEITURA MUNICIPAL DE CRISTALÂNDIA
RELATÓRIO RESUMIDO DA EXECUÇÃO ORÇAMENTÁRIA
DEMONSTRATIVO DA RECEITA CORRENTE LÍQUIDA
ORÇAMENTO FISCAL E DA SEGURIDADE SOCIAL
MAI/2021 A ABR/2022

RREO – ANEXO 3 (LRF, Art. 53, inciso I) R\$ 1

ESPECIFICAÇÃO	EVOLUÇÃO DA RECEITA REALIZADA NOS ÚLTIMOS 12 MESES												TOTAL (ÚLTIMOS 12 MESES)	PREVISÃO ATUALIZADA
	MAI/2021	JUN/2021	JUL/2021	AGO/2021	SET/2021	OUT/2021	NOV/2021	DEZ/2021	JAN/2022	FEV/2022	MAR/2022	ABR/2022		
Moisés da Cunha Lemos Filho 846.788.361-87 Prefeito Municipal														
Mário Tolentino de Souza Neto 009.022.293-89 Secretário de Finanças														
Iêda Maria Lopes Lemos 294.012.403-53 Controladora Geral do Município														
R. A. CHAVES NETO - EIRELLI 04.417.667/0001-45 CRC-PI 5886/0-4														

Id:0471A86655E1E890

**RELATÓRIO RESUMIDO DA EXECUÇÃO ORÇAMENTÁRIA
DEMONSTRATIVOS DAS RECEITAS E DESPESAS PREVIDENCIÁRIAS
DO REGIME PRÓPRIO DOS SERVIDORES PÚBLICOS
PERÍODO: Janeiro a Abril 2022/BIMESTRE Março - Abril**

1 of 5

RREO – ANEXO 4 (LRF, art. 53, inciso II)

RS 1

FUNDO EM CAPITALIZAÇÃO (PLANO PREVIDENCIÁRIO)		
RECEITAS PREVIDENCIÁRIAS - RPPS (FUNDO EM CAPITALIZAÇÃO)	PREVISÃO ATUALIZADA (a)	RECEITAS REALIZADAS ATÉ O BIMESTRE (b)
RECEITAS CORRENTES (I)	1.527.000,00	899.790,66
Receita de Contribuições dos Segurados	752.000,00	339.690,58
Ativo	752.000,00	339.690,58
Inativo	0,00	0,00
Pensionista	0,00	0,00
Receita de Contribuições Patronais	704.000,00	559.590,79
Ativo	704.000,00	559.590,79
Inativo	0,00	0,00
Pensionista	0,00	0,00
Receita Patrimonial	51.000,00	509,29
Receitas Imobiliárias	0,00	0,00
Receitas de Valores Mobiliários	51.000,00	509,29
Outras Receitas Patrimoniais	0,00	0,00
Receita de Serviços	0,00	0,00
Outras Receitas Correntes	20.000,00	0,00
Compensação Financeira entre os Regimes	20.000,00	0,00
Aportes Periódicos para Amortização de Déficit Atuarial do RPPS (II)	0,00	0,00
Demais Receitas Correntes	0,00	0,00
RECEITAS DE CAPITAL (III)	0,00	0,00
Alienação de Bens, Direitos e Ativos	0,00	0,00
Amortização de Empréstimos	0,00	0,00
Outras Receitas de Capital	0,00	0,00
TOTAL DAS RECEITAS DO FUNDO EM CAPITALIZAÇÃO - (IV) = (I + III - II)	1.527.000,00	899.790,66

DESPESAS PREVIDENCIÁRIAS - RPPS (FUNDO EM CAPITALIZAÇÃO)	DOTAÇÃO ATUALIZADA (c)	DESPESAS EMPENHADAS ATÉ O BIMESTRE (d)	DESPESAS LIQUIDADAS ATÉ O BIMESTRE (e)	DESPESAS PAGAS ATÉ O BIMESTRE (f)	INSCRITAS EM RESTOS A PAGAR NÃO PROCESSADOS NO EXERCÍCIO (g)
Benefícios	670.000,00	247.079,26	247.079,26	247.079,26	0,00
Aposentadorias	570.000,00	231.097,50	231.097,50	231.097,50	0,00
Pensões por Morte	100.000,00	15.981,76	15.981,76	15.981,76	0,00
Outras Despesas Previdenciárias	0,00	0,00	0,00	0,00	0,00
Compensação Financeira entre os Regimes	0,00	0,00	0,00	0,00	0,00
Demais Despesas Previdenciárias	0,00	0,00	0,00	0,00	0,00
TOTAL DAS DESPESAS DO FUNDO EM CAPITALIZAÇÃO (V)	670.000,00	247.079,26	247.079,26	247.079,26	0,00

FONTE: SCPI - Contabilidade [9.25.25.830], PREFEITURA MUNICIPAL DE CRISTALÂNDIA

**RELATÓRIO RESUMIDO DA EXECUÇÃO ORÇAMENTÁRIA
DEMONSTRATIVOS DAS RECEITAS E DESPESAS PREVIDENCIÁRIAS
DO REGIME PRÓPRIO DOS SERVIDORES PÚBLICOS
PERÍODO: Janeiro a Abril 2022/BIMESTRE Março - Abril**

2 of 5

RREO – ANEXO 4 (LRF, art. 53, inciso II)

RS 1

RESULTADO PREVIDENCIÁRIO - FUNDO EM CAPITALIZAÇÃO (VI) = (IV - V)	857.000,00	652.711,40	652.711,40	652.711,40	0,00
RECURSOS RPPS ARRECADADOS EM EXERCÍCIOS ANTERIORES		PREVISÃO ORÇAMENTÁRIA			
VALOR					0,00
RESERVA ORÇAMENTÁRIA DO RPPS		PREVISÃO ORÇAMENTÁRIA			
VALOR					0,00
APORTES DE RECURSOS PARA O FUNDO EM CAPITALIZAÇÃO DO RPPS		APORTES REALIZADOS			
Plano de Amortização - Contribuição Patronal Suplementar					0,00
Plano de Amortização - Aporte Periódico de Valores Predefinidos					0,00
Outros Aportes para o RPPS					0,00
Recursos para Cobertura de Déficit Financeiro					0,00
BENS E DIREITOS DO RPPS (FUNDO EM CAPITALIZAÇÃO)		SALDO ATUAL			
Caixa e Equivalentes de Caixa					0,00
Investimentos e Aplicações					11.677.907,47
Outros Bens e Direitos					0,00

FUNDO EM REPARTIÇÃO (PLANO FINANCEIRO)		
RECEITAS PREVIDENCIÁRIAS - RPPS (FUNDO EM REPARTIÇÃO)	PREVISÃO ATUALIZADA (a)	RECEITAS REALIZADAS ATÉ O BIMESTRE (b)
RECEITAS CORRENTES (VII)	0,00	0,00
Receita de Contribuições dos Segurados	0,00	0,00
Ativo	0,00	0,00
Inativo	0,00	0,00
Pensionista	0,00	0,00
Receita de Contribuições Patronais	0,00	0,00
Ativo	0,00	0,00
Inativo	0,00	0,00
Pensionista	0,00	0,00
Receita Patrimonial	0,00	0,00
Receitas Imobiliárias	0,00	0,00
Receitas de Valores Mobiliários	0,00	0,00
Outras Receitas Patrimoniais	0,00	0,00
Receita de Serviços	0,00	0,00
Outras Receitas Correntes	0,00	0,00
Compensação Financeira entre os Regimes	0,00	0,00
Demais Receitas Correntes	0,00	0,00

FONTE: SCPI - Contabilidade [9.25.25.830], PREFEITURA MUNICIPAL DE CRISTALÂNDIA

**RELATÓRIO RESUMIDO DA EXECUÇÃO ORÇAMENTÁRIA
 DEMONSTRATIVOS DAS RECEITAS E DESPESAS PREVIDENCIÁRIAS
 DO REGIME PRÓPRIO DOS SERVIDORES PÚBLICOS
 PERÍODO: Janeiro a Abril 2022/BIMESTRE Março - Abril**

3 of 5

		R\$ 1
RREO – ANEXO 4 (LRF, art. 53, inciso II)		
RECEITAS DE CAPITAL (VIII)	0,00	0,00
Alienação de Bens, Direitos e Ativos	0,00	0,00
Amortização de Empréstimos	0,00	0,00
Outras Receitas de Capital	0,00	0,00
TOTAL DAS RECEITAS DO FUNDO EM REPARTIÇÃO (IX) = (VII + VIII)	0,00	0,00

DESPESAS PREVIDENCIÁRIAS - RPPS (FUNDO EM REPARTIÇÃO)	DOTAÇÃO ATUALIZADA (c)	DESPESAS EMPENHADAS ATÉ O BIMESTRE (d)	DESPESAS LIQUIDADAS ATÉ O BIMESTRE (e)	DESPESAS PAGAS ATÉ O BIMESTRE (f)	INSCRITAS EM RESTOS A PAGAR NÃO PROCESSADOS NO EXERCÍCIO (g)
Benefícios	0,00	0,00	0,00	0,00	0,00
Aposentadorias	0,00	0,00	0,00	0,00	0,00
Pensões por Morte	0,00	0,00	0,00	0,00	0,00
Outras Despesas Previdenciárias	0,00	0,00	0,00	0,00	0,00
Compensação Financeira entre os Regimes	0,00	0,00	0,00	0,00	0,00
Demais Despesas Previdenciárias	0,00	0,00	0,00	0,00	0,00
TOTAL DAS DESPESAS DO FUNDO EM REPARTIÇÃO (X)	0,00	0,00	0,00	0,00	0,00
RESULTADO PREVIDENCIÁRIO - FUNDO EM REPARTIÇÃO (XI) = (IX - X)	0,00	0,00	0,00	0,00	0,00

APORTES DE RECURSOS PARA O FUNDO EM REPARTIÇÃO DO RPPS	APORTES REALIZADOS
Recursos para Cobertura de Insuficiências Financeiras	0,00
Recursos para Formação de Reserva	0,00

BENS E DIREITOS DO RPPS (FUNDO EM REPARTIÇÃO)	SALDO ATUAL
Caixa e Equivalentes de Caixa	0,00
Investimentos e Aplicações	0,00
Outros Bens e Direitos	0,00

ADMINISTRAÇÃO DO REGIME PRÓPRIO DE PREVIDÊNCIA DOS SERVIDORES - RPPS		
RECEITAS DA ADMINISTRAÇÃO - RPPS	PREVISÃO ATUALIZADA (a)	RECEITAS REALIZADAS ATÉ O BIMESTRE (b)
Receitas Correntes	254.000,00	1.688,50
TOTAL DAS RECEITAS DA ADMINISTRAÇÃO RPPS (XII)	254.000,00	1.688,50

FONTE: SCPI - Contabilidade [9.25.25.830], PREFEITURA MUNICIPAL DE CRISTALANDIA

**RELATÓRIO RESUMIDO DA EXECUÇÃO ORÇAMENTÁRIA
 DEMONSTRATIVOS DAS RECEITAS E DESPESAS PREVIDENCIÁRIAS
 DO REGIME PRÓPRIO DOS SERVIDORES PÚBLICOS
 PERÍODO: Janeiro a Abril 2022/BIMESTRE Março - Abril**

4 of 5

DESPESAS DA ADMINISTRAÇÃO - RPPS	DOTAÇÃO ATUALIZADA (c)	DESPESAS EMPENHADAS ATÉ O BIMESTRE (d)	DESPESAS LIQUIDADAS ATÉ O BIMESTRE (e)	DESPESAS PAGAS ATÉ O BIMESTRE (f)	INSCRITAS EM RESTOS A PAGAR NÃO PROCESSADOS NO EXERCÍCIO (g)
Despesas Correntes (XIII)	159.000,00	57.070,00	22.455,64	22.455,64	0,00
Pessoal e Encargos Sociais	21.000,00	0,00	0,00	0,00	0,00
Demais Despesas Correntes	138.000,00	57.070,00	22.455,64	22.455,64	0,00
Despesas de Capital (XIV)	103.000,00	135,00	135,00	135,00	0,00
TOTAL DAS DESPESAS DA ADMINISTRAÇÃO RPPS (XV) = (XIII) + (XIV)	262.000,00	57.205,00	22.590,64	22.590,64	0,00
RESULTADO DA ADMINISTRAÇÃO RPPS (XVI) = (XII - XV)	-8.000,00	-55.516,50	-20.902,14	-20.902,14	0,00

BENS E DIREITOS DO RPPS - ADMINISTRAÇÃO DO RPPS	SALDO ATUAL
Caixa e Equivalentes de Caixa	1.421,47
Investimentos e Aplicações	488.142,19
Outros Bens e Direitos	0,00

BENEFÍCIOS PREVIDENCIÁRIO MANTIDOS PELO TESOUREIRO		
RECEITAS PREVIDENCIÁRIAS (BENEFÍCIOS MANTIDOS PELO TESOUREIRO)	PREVISÃO ATUALIZADA (a)	RECEITAS REALIZADAS ATÉ O BIMESTRE (b)
Contribuições dos Servidores	0,00	0,00
Demais Receitas Previdenciárias	0,00	0,00
TOTAL DAS RECEITAS (BENEFÍCIOS MANTIDOS PELO TESOUREIRO) (XVII)	0,00	0,00

DESPESAS PREVIDENCIÁRIAS (BENEFÍCIOS MANTIDOS PELO TESOUREIRO)	DOTAÇÃO ATUALIZADA (c)	DESPESAS EMPENHADAS ATÉ O BIMESTRE (d)	DESPESAS LIQUIDADAS ATÉ O BIMESTRE (e)	DESPESAS PAGAS ATÉ O BIMESTRE (f)	INSCRITAS EM RESTOS A PAGAR NÃO PROCESSADOS NO EXERCÍCIO (g)
Aposentadorias	0,00	0,00	0,00	0,00	0,00
Pensões	0,00	0,00	0,00	0,00	0,00
Outras Despesas Previdenciárias	0,00	0,00	0,00	0,00	0,00
TOTAL DAS DESPESAS (BENEFÍCIOS MANTIDOS PELO TESOUREIRO) (XVIII)	0,00	0,00	0,00	0,00	0,00
RESULTADO DOS BENEFÍCIOS MANTIDOS PELO TESOUREIRO (XIX) = (XVII - XVIII)	0,00	0,00	0,00	0,00	0,00

Moisés da Cunha Lemos Filho
846.788.361-87
Prefeito Municipal

Mário Tolentino de Souza Neto
009.022.293-89
Secretário de Finanças

Iêda Maria Lopes Lemos
294.012.403-53
Controladora Geral do Município

FONTE: SCPI - Contabilidade [9.25.25.830], PREFEITURA MUNICIPAL DE CRISTALANDIA

RELATÓRIO RESUMIDO DA EXECUÇÃO ORÇAMENTÁRIA
DEMONSTRATIVOS DAS RECEITAS E DESPESAS PREVIDENCIÁRIAS
DO REGIME PRÓPRIO DOS SERVIDORES PÚBLICOS
PERÍODO: Janeiro a Abril 2022/BIMESTRE Março - Abril

5 of 5

RREO - ANEXO 4 (LRF, art. 53, inciso II)

R. A. CHAVES NETO - EIRELLI
04.417.667/0001-45
CRC-PI 5886/0-4

RS 1

Nota: Durante o exercício, somente as despesas liquidadas são consideradas executadas. No encerramento do exercício, as despesas não liquidadas inscritas em restos a pagar processados são também consideradas executadas.

Dessa forma, para maior transparência, as despesas executadas estão segregadas em:

a) Despesas liquidadas, consideradas aquelas em que houve a entrega do material ou serviço, nos termos do art. 63 da Lei 4.320/64;

b) Despesas empenhadas mas não liquidadas, inscritas em Restos a Pagar processados, consideradas liquidadas no encerramento do exercício, por força do art.35, inciso II da Lei 4.320/64.

FONTE: SCPI - Contabilidade [9.25.25.830], PREFEITURA MUNICIPAL DE CRISTALÂNDIA

Id:0471A86655E1E898

PREFEITURA MUNICIPAL DE CRISTALÂNDIA
RELATÓRIO RESUMIDO DA EXECUÇÃO ORÇAMENTÁRIA
DEMONSTRATIVO DOS RESULTADOS PRIMÁRIO E NOMINAL
ORÇAMENTO FISCAL E DA SEGURIDADE SOCIAL
PERÍODO: Janeiro a Abril 2022/BIMESTRE Março - Abril

Page 1 of 3

RREO - ANEXO 6 (LRF, art 53, inciso III)

RS 1

RECEITAS PRIMÁRIAS	PREVISÃO ATUALIZADA	RECEITAS REALIZADAS (a)	
		Jan a Abr/2022	
RECEITAS CORRENTES (I)	41.991.800,00		10.169.217,31
Impostos, Taxas e Contribuições de Melhoria	1.554.000,00		273.678,68
IPTU	85.000,00		821,44
ISS	738.500,00		147.926,50
ITBI	99.000,00		1.340,00
IRRF	499.000,00		119.921,88
Outros Impostos, Taxas e Contribuições de Melhoria	132.500,00		3.668,86
Contribuições	958.000,00		414.026,60
Recicla	239.500,00		89.556,88
Recicla - Contribuição	233.500,00		89.556,88
Aplicações Financeiras (II)	6.000,00		0,00
Outras Receitas Patrimoniais	38.737.500,00		9.391.914,75
Transferências Correntes	10.100.000,00		3.196.606,67
Cota Parte do FPM	1.632.000,00		553.600,16
Cota Parte do ICMS	86.400,00		39.199,04
Cota Parte do IPVA	72.000,00		918,71
Cota Parte do ITR	12.000,00		0,00
Transferências da LC 87/1996	3.200,00		152,57
Transferências da LC 61/1989	9.267.000,00		3.488.807,59
Transferências do FUNDEB	17.564.900,00		2.112.630,01
Outras Transferências Correntes	502.800,00		40,40
Demais Receitas Correntes	0,00		0,00
Outras Receitas Financeiras (III)	502.800,00		40,40
Receitas Correntes Restantes	41.758.300,00		10.079.660,43
RECEITAS PRIMÁRIAS CORRENTES (IV) = I - II - III	3.798.500,00		112.488,30
RECEITAS DE CAPITAL (V)	0,00		0,00
Operações de Crédito (VI)	0,00		0,00
Amortização de Empréstimos (VII)	0,00		0,00
Alienação de Bens	0,00		0,00
Receitas de Alienação de Investimentos Temporários (VIII)	0,00		0,00
Receitas de Alienação de Investimentos Permanentes (IX)	0,00		0,00
Outras Aliações de Bens	0,00		0,00
Transferências de Capital	3.798.500,00		112.488,30
Convênios	2.360.000,00		0,00
Outras Transferências de Capital	1.438.500,00		112.488,30
Outras Receitas de Capital	0,00		0,00
Outras Receitas de Capital Não Primárias (X)	0,00		0,00
Outras Receitas de Capital Primárias	0,00		0,00
RECEITAS PRIMÁRIAS DE CAPITAL (XI) = (V-VI-VII-VIII-IX-X)	3.798.500,00		112.488,30
RECEITA PRIMÁRIA TOTAL (XII) = (IV+XI)	45.556.800,00		10.192.148,73

FONTE: SCPI - Contabilidade [9.25.25.830], PREFEITURA MUNICIPAL DE CRISTALÂNDIA

PREFEITURA MUNICIPAL DE CRISTALÂNDIA
RELATÓRIO RESUMIDO DA EXECUÇÃO ORÇAMENTÁRIA
DEMONSTRATIVO DOS RESULTADOS PRIMÁRIO E NOMINAL
ORÇAMENTO FISCAL E DA SEGURIDADE SOCIAL
 PERÍODO: Janeiro a Abril 2022/BIMESTRE Março - Abril

Page 2 of 3

RS 1

RREO - ANEXO 6 (LRF, art 53, inciso III)

DESPESAS PRIMÁRIAS	DOTAÇÃO ATUALIZADA	DESPESAS EMPENHADAS	DESPESAS LIQUIDADAS	DESPESAS PAGAS (a)	RESTOS A PAGAR PROCESSADOS PAGOS (b)	RESTOS A PAGAR NÃO PROCESSADOS	
						LIQUIDADOS	PAGOS (c)
DESPESAS CORRENTES (XIII)	37.398.800,00	15.791.422,53	8.728.626,88	8.727.665,88	4.382,24	126.843,38	126.843,38
Pessoal e Encargos Sociais	19.810.300,00	11.275.020,07	4.290.447,16	4.290.447,16	0,00	0,00	0,00
Juros e Encargos da Dívida (XIV)	1.000,00	0,00	0,00	0,00	0,00	0,00	0,00
Outras Despesas Correntes	17.587.500,00	4.516.402,46	4.438.179,72	4.437.218,72	4.382,24	126.843,38	126.843,38
DESPESAS PRIMÁRIAS CORRENTES (XV) = (XIII-XIV)	37.397.800,00	15.791.422,53	8.728.626,88	8.727.665,88	4.382,24	126.843,38	126.843,38
DESPESAS DE CAPITAL (XVI)	8.695.000,00	468.634,57	468.634,57	468.634,57	0,00	109.444,57	109.444,57
Investimentos	8.245.000,00	253.459,87	253.459,87	253.459,87	0,00	109.444,57	109.444,57
Inversões Financeiras	0,00	0,00	0,00	0,00	0,00	0,00	0,00
Concessão de Empréstimos e Financiamentos (XVII)	0,00	0,00	0,00	0,00	0,00	0,00	0,00
Aquisição de Título de Capital já Integralizado (XVIII)	0,00	0,00	0,00	0,00	0,00	0,00	0,00
Aquisição de Título de Crédito (XIX)	0,00	0,00	0,00	0,00	0,00	0,00	0,00
Demais Inversões Financeiras	0,00	0,00	0,00	0,00	0,00	0,00	0,00
Amortização da Dívida (XX)	450.000,00	215.174,70	215.174,70	215.174,70	0,00	0,00	0,00
DESPESAS PRIMÁRIAS DE CAPITAL (XXI) = (XVI-XVII-XVIII-XIX-XX)	8.245.000,00	253.459,87	253.459,87	253.459,87	0,00	109.444,57	109.444,57
RESERVA DE CONTINGÊNCIA (XXII)	780.000,00	0,00	0,00	0,00	0,00	0,00	0,00
DESPESA PRIMÁRIA TOTAL (XXIII) = (XV+XXI+XXII)	46.422.800,00	16.044.882,40	8.982.086,75	8.981.125,75	4.382,24	236.287,95	236.287,95
RESULTADO PRIMÁRIO - Acima da Linha (XXIV) = [XIIa - (XXIIIa + XXIIIb + XXIIIc)]							970.352,79

META FISCAL PARA O RESULTADO PRIMÁRIO

VALOR CORRENTE

Meta fixada no Anexo de Metas Fiscais da LDO para o exercício de referência

0,00

JUROS NOMINAIS	Jan a Abr/2022	
	VALOR INCORRIDO	
JUROS, ENCARGOS E VARIAÇÕES MONETÁRIAS ATIVOS (XXV)		0,00
JUROS, ENCARGOS E VARIAÇÕES MONETÁRIAS PASSIVOS (XXVI)		0,00
RESULTADO NOMINAL - Acima da Linha (XXVII) = XXIV + (XXV - XXVI)		970.352,79

META FISCAL PARA O RESULTADO NOMINAL

VALOR CORRENTE

Meta fixada no Anexo de Metas Fiscais da LDO para o exercício de referência

0,00

FONTE: SCPI - Contabilidade [9.25.25.830], PREFEITURA MUNICIPAL DE CRISTALÂNDIA

PREFEITURA MUNICIPAL DE CRISTALÂNDIA
RELATÓRIO RESUMIDO DA EXECUÇÃO ORÇAMENTÁRIA
DEMONSTRATIVO DOS RESULTADOS PRIMÁRIO E NOMINAL
ORÇAMENTO FISCAL E DA SEGURIDADE SOCIAL
 PERÍODO: Janeiro a Abril 2022/BIMESTRE Março - Abril

Page 3 of 3

RS 1

RREO - ANEXO 6 (LRF, art 53, inciso III)

CÁLCULO DO RESULTADO NOMINAL	ABAIXO DA LINHA	
	Em 31/Dez/2021 (a)	Jan a Abr/2022 (b)
DÍVIDA CONSOLIDADA (XXVIII)		0,00
DEDUÇÕES (XXIX)		0,00
Disponibilidade de Caixa		0,00
Disponibilidade de Caixa Bruta		0,00
(-) Restos a Pagar Processados (XXX)		6.441,43
(-) Depósitos Restituíveis e Valores Vinculados		0,00
Demais Haveres Financeiros		41.180,84
DÍVIDA CONSOLIDADA LÍQUIDA (XXXI) = (XXVIII - XXIX)		0,00
RESULTADO NOMINAL - Abaixo da Linha (XXXII) = (XXXIa - XXXIb)		0,00
AJUSTE METODOLÓGICO		
		Jan a Abr/2022
VARIAÇÃO DO SALDO RPP = (XXXIII) = (XXXa - XXXb)		4.382,24
RECITA DE ALIENAÇÃO DE INVESTIMENTOS PERMANENTES (IX)		0,00
PASSIVOS RECONHECIDOS NA DC (XXXIV)		0,00
VARIAÇÃO CAMBIAL (XXXV)		0,00
PAGAMENTO DE PRECATÓRIOS INTEGRANTES DA DC (XXXVI)		0,00
AJUSTES RELATIVOS AO RPPS (XXXVII)		0,00
OUTROS AJUSTES (XXXVIII)		0,00
RESULTADO NOMINAL AJUSTADO - Abaixo da Linha (XXXIX) = (XXXII - XXXIII - IX + XXXIV + XXXV - XXXVI + XXXVII + XXXVIII)		-4.382,24
RESULTADO PRIMÁRIO - Abaixo da Linha (XL) = XXXIX - (XXV - XXVI)		-4.382,24
INFORMAÇÕES ADICIONAIS		
		PREVISÃO ORÇAMENTÁRIA
SALDO DE EXERCÍCIOS ANTERIORES		0,00
Recursos Arrecadados em Exercícios Anteriores - RPPS		0,00
Superávit Financeiro Utilizado para Abertura e Reabertura de Créditos Adicionais		0,00
RESERVA ORÇAMENTÁRIA DO RPPS		0,00

 Moisés da Cunha Lemos Filho
 846.788.361-87
 Prefeito Municipal

 Mário Tolentino de Souza Neto
 009.022.293-89
 Secretário de Finanças

 Iêda Maria Lopes Lemos
 294.012.403-53
 Controladora Geral do Município

 R. A. CHAVES NETO - EIRELLI
 04.417.667/0001-45
 CRC-PI 5886-0-4

FONTE: SCPI - Contabilidade [9.25.25.830], PREFEITURA MUNICIPAL DE CRISTALÂNDIA

Id:0471A86655E1E8A0

PREFEITURA MUNICIPAL DE CRISTALÂNDIA
RELATÓRIO RESUMIDO DA EXECUÇÃO ORÇAMENTÁRIA
DEMONSTRATIVO DOS RESTOS A PAGAR POR PODER E ORGÃO
ORÇAMENTO FISCAL E DA SEGURIDADE SOCIAL
PERÍODO: Janeiro a Abril 2022/BIMESTRE Março - Abril

1 of 1

RREO – Anexo 7 (LRF, art. 53, inciso V)

RS 1

PODER / ORGÃO	RESTOS A PAGAR PROCESSADOS E NÃO PROCESSADOS LIQUIDADOS EM EXERCÍCIOS ANTERIORES					RESTOS A PAGAR NÃO PROCESSADOS					Saldo Total L = (e + k)	
	Inscritos		Pagos (c)	Cancelados (d)	Saldo (e) = (a+b) - (c+d)	Inscritos		Liquidados (h)	Pagos (i)	Cancelados (j)		Saldo (k) = (f+g) - (i+j)
	Exercícios Anteriores (a)	Em 31 de Dezembro 2021 (b)				Exercícios Anteriores (f)	Em 31 de Dezembro 2021 (g)					
RESTOS A PAGAR (EXCETO INTRA-ORÇAMENTÁRIOS) (I)	0,00	6.441,43	4.382,24	0,00	2.059,19	0,00	238.087,95	236.287,95	236.287,95	0,00	1.800,00	3.859,19
01 PODER LEGISLATIVO	0,00	250,00	0,00	0,00	250,00	0,00	0,00	0,00	0,00	0,00	0,00	250,00
0101 CAMARA MUNICIPAL	0,00	250,00	0,00	0,00	250,00	0,00	0,00	0,00	0,00	0,00	0,00	250,00
02 PODER EXECUTIVO	0,00	6.191,43	4.382,24	0,00	1.809,19	0,00	238.087,95	236.287,95	236.287,95	0,00	1.800,00	3.609,19
0201 GABINETE DO PREFEITO	0,00	0,00	0,00	0,00	0,00	0,00	691,00	691,00	691,00	0,00	0,00	0,00
0202 CONTROLADORIA GERAL DO MUNICÍPIO	0,00	1.250,00	1.250,00	0,00	0,00	0,00	0,00	0,00	0,00	0,00	0,00	0,00
0204 SECRETARIA MUNICIPAL DE EDUCAÇÃO	0,00	3.532,24	3.132,24	0,00	400,00	0,00	227.087,95	227.087,95	227.087,95	0,00	0,00	400,00
0205 FUNDEB	0,00	20,00	0,00	0,00	20,00	0,00	0,00	0,00	0,00	0,00	0,00	20,00
0207 FUNDO MUNICIPAL DE SAÚDE	0,00	1.359,19	0,00	0,00	1.359,19	0,00	0,00	0,00	0,00	0,00	0,00	1.359,19
0211 SECRETARIA MUNICIPAL DE OBRAS, SERVIÇOS URBANOS E IN	0,00	30,00	0,00	0,00	30,00	0,00	0,00	0,00	0,00	0,00	0,00	30,00
0213 FUNDO PREVIDENCIÁRIO MUNICIPAL	0,00	0,00	0,00	0,00	0,00	0,00	10.309,00	8.509,00	8.509,00	0,00	1.800,00	1.800,00
RESTOS A PAGAR (INTRA-ORÇAMENTÁRIOS) (II)	0,00	0,00	0,00	0,00	0,00	0,00	0,00	0,00	0,00	0,00	0,00	0,00
01 PODER LEGISLATIVO	0,00	0,00	0,00	0,00	0,00	0,00	0,00	0,00	0,00	0,00	0,00	0,00
02 PODER EXECUTIVO	0,00	0,00	0,00	0,00	0,00	0,00	0,00	0,00	0,00	0,00	0,00	0,00
TOTAL (III) = (I + II)	0,00	6.441,43	4.382,24	0,00	2.059,19	0,00	238.087,95	236.287,95	236.287,95	0,00	1.800,00	3.859,19

Moisés da Cunha Lemos Filho
846.788.361-87
Prefeito Municipal

Mário Tolentino de Souza Neto
009.022.293-89
Secretário de Finanças

Iêda Maria Lopes Lemos
294.012.403-53
Controladora Geral do Município

R. A. CHAVES NETO - EIRELLI
04.417.687/0001-45
CRC-PI 5886/0-4

FONTE: SCPI - Contabilidade [9.25.25.830], PREFEITURA MUNICIPAL DE CRISTALÂNDIA

Id:05D4EDDEB36BE8A7

PREFEITURA MUNICIPAL DE CRISTALÂNDIA
RELATÓRIO RESUMIDO DA EXECUÇÃO ORÇAMENTÁRIA
DEMONSTRATIVO DAS RECEITAS E DESPESAS COM MANUTENÇÃO E DESENVOLVIMENTO DO ENSINO - MDE - MUNICÍPIOS
ORÇAMENTO FISCAL E DA SEGURIDADE SOCIAL
PERÍODO: Janeiro a Abril 2022/BIMESTRE Março - Abril

RREO – Anexo 8 (LDB, Art. 72)

Page 1 of 5
RS Milhares

RECEITAS RESULTANTES DE IMPOSTOS (Art. 212 e 212-A da Constituição Federal)		
RECEITA RESULTANTE DE IMPOSTOS	PREVISÃO ATUALIZADA (a)	RECEITAS REALIZADAS JAN A ABR
1- RECEITA DE IMPOSTOS	1.421.500,00	270.009,82
1.1- Receita Resultante do Imposto sobre a Propriedade Predial e Territorial Urbana – IPTU	85.000,00	821,44
1.2- Receita Resultante do Imposto sobre Transmissão Inter Vivos – ITBI	99.000,00	1.340,00
1.3- Receita Resultante do Imposto sobre Serviços de Qualquer Natureza – ISS	738.500,00	147.926,50
1.4- Receita Resultante do Imposto de Renda Retido na Fonte – IRRF	499.000,00	119.921,88
2- RECEITA DE TRANSFERÊNCIAS CONSTITUCIONAIS E LEGAIS	14.642.000,00	4.738.038,11
2.1- Cota-Parte FPM	12.400.000,00	3.995.758,21
2.1.1- Parcela referente à CF, art. 159, I, alínea B	11.500.000,00	3.995.758,21
2.1.2- Parcela referente à CF, art. 159, I, alínea D e E	900.000,00	0,00
2.2- Cota-Parte ICMS	2.040.000,00	692.000,16
2.3- Cota-Parte IPI-Exportação	4.000,00	152,57
2.4- Cota-Parte ITR	90.000,00	1.148,35
2.5- Cota-Parte IPVA	108.000,00	48.998,82
2.6- Cota-Parte IOF-Ouro	0,00	0,00
2.7- Compensações Financeiras Provenientes de Impostos e Transferências Constitucionais	0,00	0,00
3- TOTAL DA RECEITA DE IMPOSTOS (1 + 2)	16.063.500,00	5.008.067,93
4- TOTAL DESTINADO AO FUNDEB - 20% DE ((2.1.1) + (2.2) + (2.3) + (2.4) + (2.5))	2.748.400,00	947.580,96
5- VALOR MÍNIMO A SER APLICADO ALÉM DO VALOR DESTINADO AO FUNDEB - 5% DE ((2.1.1) + (2.2) + (2.3) + (2.4) + (2.5)) + 25% DE ((1.1) + (1.2) + (1.3) + (1.4) + (2.1.2) + (2.6) + (2.7))	1.267.475,00	304.405,36

FUNDEB		
RECEITAS RECEBIDAS DO FUNDEB NO EXERCÍCIO	PREVISÃO ATUALIZADA (a)	RECEITAS REALIZADAS JAN A ABR
6- RECEITAS RECEBIDAS DO FUNDEB	9.305.000,00	3.498.127,08
6.1 - FUNDEB - Impostos e Transferências de Impostos	7.315.000,00	2.209.186,85
6.1.1 - Principal	7.282.000,00	2.199.867,36
6.1.2 - Rendimentos de Aplicação Financeira	33.000,00	9.319,49
6.2 - FUNDEB - Complementação da União - VAAF	1.990.000,00	718.762,56
6.2.1 - Principal	1.985.000,00	718.762,56
6.2.2 - Rendimentos de Aplicação Financeira	5.000,00	0,00
6.3 - FUNDEB - Complementação da União - VAAT	0,00	570.177,67
6.3.1 - Principal	0,00	570.177,67
6.3.2 - Rendimentos de Aplicação Financeira	0,00	0,00
7- RESULTADO LÍQUIDO DAS TRANSFERÊNCIAS DO FUNDEB (6.1.1 - 4)	4.533.600,00	1.252.286,40
RECURSOS RECEBIDOS EM EXERCÍCIOS ANTERIORES E NÃO UTILIZADOS (SUPERÁVIT)		VALOR
8 - TOTAL DOS RECURSOS DE SUPERÁVIT		58.968,78
8.1 - SUPERÁVIT DO EXERCÍCIO IMEDIATAMENTE ANTERIOR		58.968,78
8.2 - SUPERÁVIT RESIDUAL DE OUTROS EXERCÍCIOS		0,00
9 - TOTAL DOS RECURSOS DO FUNDEB DISPONÍVEIS PARA UTILIZAÇÃO (6 + 8)		3.557.095,86

CRISTALÂNDIA DO PIAUÍ

LRF: Publicações
Obrigatórias

PREFEITURA MUNICIPAL DE CRISTALÂNDIA
RELATÓRIO RESUMIDO DA EXECUÇÃO ORÇAMENTÁRIA
DEMONSTRATIVO DAS RECEITAS E DESPESAS COM MANUTENÇÃO E DESENVOLVIMENTO DO ENSINO - MDE - MUNICÍPIOS
ORÇAMENTO FISCAL E DA SEGURIDADE SOCIAL

PERÍODO: Janeiro a Abril 2022/BIMESTRE Março - Abril

Page 2 of 5

RREO - Anexo 8 (LDB, Art. 72)

R\$ Milhares

DESPESAS COM RECURSOS DO FUNDEB	DOTAÇÃO ATUALIZADA (e)	DESPESAS EMPENHADAS JAN A ABR (d)	DESPESAS LIQUIDADAS JAN A ABR (e)	DESPESAS PAGAS JAN A ABR (f)	INSCRITAS EM RESTOS A PAGAR NÃO PROCESSADOS (g)	
10 - PROFISSIONAIS DA EDUCAÇÃO BÁSICA	8.712.000,00	7.107.635,23	2.592.473,61	2.592.473,61	0,00	
10.1 - Educação Infantil	1.566.000,00	1.319.609,56	353.921,36	353.921,36	0,00	
10.1.1 - Creche	666.000,00	491.000,00	147.316,86	147.316,86	0,00	
10.1.2 - Pré - Escola	900.000,00	828.609,56	206.604,50	206.604,50	0,00	
10.2 - Ensino Fundamental	7.146.000,00	5.788.025,67	2.238.552,25	2.238.552,25	0,00	
11 - OUTRAS DESPESAS	2.878.000,00	834.232,93	815.726,98	815.726,98	0,00	
11.1 - Educação Infantil	270.000,00	0,00	0,00	0,00	0,00	
11.1.1 - Creche	270.000,00	0,00	0,00	0,00	0,00	
11.1.2 - Pré - Escola	0,00	0,00	0,00	0,00	0,00	
11.2 - Ensino Fundamental	2.608.000,00	834.232,93	815.726,98	815.726,98	0,00	
12 - TOTAL DAS DESPESAS COM RECURSOS DO FUNDEB (10 + 11)	11.590.000,00	7.941.868,16	3.408.200,59	3.408.200,59	0,00	
INDICADORES DO FUNDEB						
DESPESAS CUSTEADAS COM RECEITA DO FUNDEB RECEBIDA NO EXERCÍCIO	DESPESAS EMPENHADAS JAN A ABR (d)	DESPESAS LIQUIDADAS JAN A ABR (e)	DESPESAS PAGAS JAN A ABR (f)	INSCRITAS EM RESTOS A PAGAR NÃO PROCESSADOS (g)	INSCRITAS EM RESTOS A PAGAR NÃO PROC. (sem disponibilidade de caixa) (h)	
13 - Total das Despesas do FUNDEB com Profissionais da Educação Básica	7.107.635,23	2.592.473,61	2.592.473,61	0,00	0,00	
14 - Total das Despesas custeadas com FUNDEB - Impostos e Transferências de Impostos	5.304.291,81	2.288.220,85	2.288.220,85	0,00	0,00	
15 - Total das Despesas custeadas com FUNDEB - Complementação da União - VAAF	1.286.084,58	714.140,52	714.140,52	0,00	0,00	
16 - Total das Despesas custeadas com FUNDEB - Complementação da União - VAAT	1.355.000,00	406.516,86	406.516,86	0,00	0,00	
17 - Total das Despesas custeadas com FUNDEB - Complementação da União - VAAT aplicadas na Educação Inf	491.000,00	147.316,86	147.316,86	0,00	0,00	
18 - Total das Despesas custeadas com FUNDEB - Complementação da União - VAAT aplicadas em Despesa de C	0,00	0,00	0,00	0,00	0,00	
INDICADORES - Art. 212-A, inciso XI e § 3º - Constituição Federal 2	VALOR EXIGIDO (i)	VALOR APLICADO (j)	VALOR CONSIDERADO APÓS DEDUÇÕES (k)	% APLICADO (l)		
19 - Mínimo de 70% do FUNDEB na Remuneração dos Profissionais da Educação Básica	2.448.688,96	2.592.473,61	2.592.473,61	0,00	74,11	
20 - Percentual de 50% da Complementação da União ao FUNDEB (VAAT) na Educação Infantil	285.088,84	147.316,86	147.316,86	0,00	25,84	
21 - Mínimo de 15% da Complementação da União ao FUNDEB - VAAT em Despesa de Capital	85.526,65	0,00	0,00	0,00	0,00	
INDICADOR - Art.25, § 3º - Lei nº 14.113, de 2020 - (Máximo de 10% de Superávit)3	VALOR MÁX. PERMIT. (m)	VALOR NÃO APLICADO (n)	VALOR NÃO APLICADO APÓS AJUSTE (o)	% NÃO APLICADO (p)		
22 - Total da Receita Recebida e não Aplicada no Exercício	349.812,71	89.248,85	89.248,85	89.248,85	2,55	
INDICADOR - Art.25, § 3º - Lei nº 14.113, de 2020 (Aplicação do Superávit de Exercício Anterior)	Valor de Superávit Permitido no Exercício Anterior (q)	Valor não Aplicado No Exercício Anterior (r)	Valor de Superávit Aplicado até o 1º Quadrimestre (s)	Valor Aplicado Até o 1º Quadrimestre Que Integrará o Limite Constitucional (t)	Valor Aplicado Após o 1º Quadrimestre (u)	Valor Não Aplicado (v)
23 - Total das Despesas Custeadas com Superávit do FUNDEB	0,00	0,00	0,00	0,00	0,00	0,00
23.1 - Total das Despesas custeadas com FUNDEB - Impostos e Transferências de Impostos	0,00	0,00	0,00	0,00	0,00	0,00
23.2 - Total das Despesas custeadas com FUNDEB - Complementação da União (VAAF + VAAT)	0,00	0,00	0,00	0,00	0,00	0,00

PREFEITURA MUNICIPAL DE CRISTALÂNDIA
RELATÓRIO RESUMIDO DA EXECUÇÃO ORÇAMENTÁRIA
DEMONSTRATIVO DAS RECEITAS E DESPESAS COM MANUTENÇÃO E DESENVOLVIMENTO DO ENSINO - MDE - MUNICÍPIOS
ORÇAMENTO FISCAL E DA SEGURIDADE SOCIAL

PERÍODO: Janeiro a Abril 2022/BIMESTRE Março - Abril

Page 3 of 5

RREO - Anexo 8 (LDB, Art. 72)

R\$ Milhares

DESPESAS COM MANUTENÇÃO E DESENVOLVIMENTO DO ENSINO - MDE - CUSTEADAS COM RECEITA DE IMPOSTOS (EXCETO FUNDEB)					
DESPESAS COM AÇÕES TÍPICAS DE MDE - RECEITAS DE IMPOSTOS EXCETO FUNDEB	DOTAÇÃO ATUALIZADA (e)	DESPESAS EMPENHADAS JAN A ABR (d)	DESPESAS LIQUIDADAS JAN A ABR (e)	DESPESAS PAGAS JAN A ABR (f)	INSCRITAS EM RESTOS A PAGAR NÃO PROCESSADOS (g)
24. EDUCAÇÃO INFANTIL	69.000,00	0,00	0,00	0,00	0,00
24.1 - Creche	5.000,00	0,00	0,00	0,00	0,00
24.2 - Pré-escola	64.000,00	0,00	0,00	0,00	0,00
25. ENSINO FUNDAMENTAL	2.722.500,00	256.294,03	256.294,03	256.293,63	0,00
26. TOTAL DAS DESPESAS COM AÇÕES TÍPICAS DE MDE (24 + 25)	2.791.500,00	256.294,03	256.294,03	256.293,63	0,00
APURAÇÃO DAS DESPESAS PARA FINS DE LIMITE MÍNIMO CONSTITUCIONAL					VALOR
27 - TOTAL DAS DESPESAS DE MDE CUSTEADAS COM RECURSOS DE IMPOSTOS (FUNDEB E RECEITAS DE IMPOSTOS) = (L14 (d ou e) + L26 (d ou e) + L23.1 (t))					2.544.514,88
28 - (-) RESULTADOS LÍQUIDOS DAS TRANSFERÊNCIAS DO FUNDEB = (L7)					1.252.286,40
29 - (-) RESTOS A PAGAR NÃO PROCESSADOS INSCRITOS NO EXERCÍCIO SEM DISPONIBILIDADE FINANCEIRA DE RECURSOS DO FUNDEB IMPOSTOS = (L14h)					0,00
30 - (-) RESTOS A PAGAR NÃO PROCESSADOS INSCRITOS NO EXERCÍCIO SEM DISPONIBILIDADE FINANCEIRA DE RECURSOS DE IMPOSTOS					0,00
31 - (-) CANCELAMENTO, NO EXERCÍCIO, DE RESTOS A PAGAR INSCRITOS COM DISPONIBILIDADE FINANCEIRA DE RECURSOS DE IMPOSTOS VINCULADOS AO ENSINO = (L34.1(ac) + j)					0,00
32. TOTAL DAS DESPESAS PARA FINS DE LIMITE (27 - (28 + 29 + 30 + 31))					1.292.228,48
APURAÇÃO DO LIMITE MÍNIMO CONSTITUCIONAL			VALOR EXIGIDO (x)	VALOR APLICADO (w)	% APLICADO (y)
33. APLICAÇÃO EM MDE SOBRE A RECEITA RESULTANTE DE IMPOSTOS			1.252.016,98	1.292.228,48	25,80
RESTOS A PAGAR INSCRITOS EM EXERCÍCIOS ANTERIORES COM DISPONIBILIDADE FINANCIAMENTO DE RECURSOS DE IMPOSTOS E DO FUNDEB	SALDO INICIAL (z)	RP LIQUIDADOS (aa)	RP PAGOS (ab)	RP CANCELADOS (ac)	SALDO FINAL (ad)
34 - RESTOS A PAGAR DE DESPESAS COM MDE	230.640,19	230.640,19	230.220,19	0,00	420,00
34.1 - Executadas com Recursos de Impostos e Transferências de Impostos	230.620,19	230.620,19	230.220,19	0,00	400,00
34.2 - Executadas com Recursos do FUNDEB - Impostos	0,00	0,00	0,00	0,00	0,00
34.3 - Executadas com Recursos do FUNDEB - Complementação da União (VAAT + VAAF)	20,00	20,00	0,00	0,00	20,00

PREFEITURA MUNICIPAL DE CRISTALÂNDIA
RELATÓRIO RESUMIDO DA EXECUÇÃO ORÇAMENTÁRIA

DEMONSTRATIVO DAS RECEITAS E DESPESAS COM MANUTENÇÃO E DESENVOLVIMENTO DO ENSINO - MDE - MUNICÍPIOS
ORÇAMENTO FISCAL E DA SEGURIDADE SOCIAL

PERÍODO: Janeiro a Abril 2022/BIMESTRE Março - Abril

Page 4 of 5

RREO - Anexo 8 (LDB, Art. 72)

R\$ Milhares

OUTRAS INFORMAÇÕES PARA CONTROLE						
RECEITAS ADICIONAIS PARA FINANCIAMENTO DO ENSINO	PREVISÃO ATUALIZADA		RECEITAS REALIZADAS			
	(a)		Até o Bimestre (b)			
35 - RECEITA DE TRANSFERÊNCIA DO FNDE (INCLUINDO RENDIMENTOS DE APLICAÇÃO FINANCEIRA)		711.000,00				94.737,23
35.1 - Salário Educação		185.500,00				34.627,15
35.2 - PDDE		33.000,00				795,24
35.3 - PNAE		225.000,00				37.789,55
35.4 - PNATE		143.500,00				21.504,65
35.5 - Outras Transferências do FNDE		124.000,00				20,64
36 - RECEITAS DE TRANSFERÊNCIAS DE CONVÊNIOS		300.000,00				89,88
37 - RECEITA DE ROYALTIES DESTINADOS À EDUCAÇÃO		0,00				0,00
38 - RECEITA DE OPERAÇÕES DE CRÉDITO VINCULADAS À EDUCAÇÃO		0,00				0,00
39 - OUTRAS RECEITAS PARA FINANCIAMENTO DO ENSINO		8.978.000,00				0,00
40 - TOTAL DAS RECEITAS ADICIONAIS PARA FINANCIAMENTO DO ENSINO = (35 + 36 + 37 + 38 + 39)		9.989.000,00				94.827,11
OUTRAS DESPESAS COM EDUCAÇÃO	DOTAÇÃO ATUALIZADA	DESPESAS EMPENHADAS JAN A ABR (d)	DESPESAS LIQUIDADAS JAN A ABR (e)	DESPESAS PAGAS JAN A ABR (f)	INSCRITAS EM RESTOS A PAGAR NÃO PROCESSADOS (g)	
41 - EDUCAÇÃO INFANTIL	180.000,00	26.666,14	26.666,14	26.666,14	0,00	
41.1 - Creche	180.000,00	26.666,14	26.666,14	26.666,14	0,00	
41.2 - Pré - Escola	0,00	0,00	0,00	0,00	0,00	
42 - Ensino Fundamental	1.047.500,00	105.874,81	105.874,81	105.874,81	0,00	
43 - Ensino Médio	0,00	0,00	0,00	0,00	0,00	
44 - Ensino Superior	0,00	0,00	0,00	0,00	0,00	
45 - Ensino Profissional Não Integrado ao Ensino Regular	0,00	0,00	0,00	0,00	0,00	
46 - TOTAL DAS DESPESAS CUSTEADAS COM RECEITAS ADICIONAIS PARA FINANCIAMENTO DO ENSINO (41 + 42 + 43 + 44 + 45)	1.227.500,00	132.540,95	132.540,95	132.540,95	0,00	
TOTAL GERAL DAS DESPESAS COM EDUCAÇÃO	DOTAÇÃO ATUALIZADA (c)	DESPESAS EMPENHADAS JAN A ABR (d)	DESPESAS LIQUIDADAS JAN A ABR (e)	DESPESAS PAGAS JAN A ABR (f)	INSCRITAS EM RESTOS A PAGAR NÃO PROCESSADOS (g)	
47 - TOTAL GERAL DAS DESPESAS COM EDUCAÇÃO (12 + 26 + 46)	23.743.500,00	8.334.211,37	3.797.713,21	3.797.712,81	0,00	
47.1 - Despesas Correntes	19.390.000,00	8.285.911,72	3.749.413,56	3.749.413,16	0,00	
47.1.1 - Pessoal Ativo	12.949.500,00	7.168.354,82	2.653.193,20	2.653.193,20	0,00	
47.1.2 - Pessoal Inativo	0,00	0,00	0,00	0,00	0,00	
47.1.3 - Transferências às instituições comunitárias, confessionais ou filantrópicas sem fins lucrativos	23.000,00	0,00	0,00	0,00	0,00	
47.1.4 - Outras Despesas Correntes	6.417.500,00	1.117.556,90	1.096.220,36	1.096.219,96	0,00	
47.2 - Despesas de Capital	4.353.500,00	48.299,65	48.299,65	48.299,65	0,00	
47.2.1 - Transferências às instituições comunitárias, confessionais ou filantrópicas sem fins lucrativos	0,00	0,00	0,00	0,00	0,00	
47.2.2 - Outras Despesas de Capital	4.353.500,00	48.299,65	48.299,65	48.299,65	0,00	

PREFEITURA MUNICIPAL DE CRISTALÂNDIA
RELATÓRIO RESUMIDO DA EXECUÇÃO ORÇAMENTÁRIA

DEMONSTRATIVO DAS RECEITAS E DESPESAS COM MANUTENÇÃO E DESENVOLVIMENTO DO ENSINO - MDE - MUNICÍPIOS
ORÇAMENTO FISCAL E DA SEGURIDADE SOCIAL

PERÍODO: Janeiro a Abril 2022/BIMESTRE Março - Abril

Page 5 of 5

RREO - Anexo 8 (LDB, Art. 72)

R\$ Milhares

CONTROLE DA DISPONIBILIDADE FINANCEIRA E CONCILIAÇÃO BANCÁRIA	FUNDEB	SALÁRIO EDUCAÇÃO
48. DISPONIBILIDADE FINANCEIRA EM 31 DE DEZEMBRO DO EXERCÍCIO ANTERIOR	58.988,78	0,00
49. (+) INGRESSO DE RECURSOS ATÉ O BIMESTRE (orçamentário)	3.498.127,08	34.627,15
50. (-) PAGAMENTOS EFETUADOS ATÉ O BIMESTRE (orçamentário e restos a pagar)	3.391.638,73	37.501,45
51. (=) DISPONIBILIDADE FINANCEIRA ATÉ O BIMESTRE	165.477,13	-2.874,30
52. (+) AJUSTES POSITIVOS (RETENÇÕES E OUTROS VALORES EXTRAORÇAMENTÁRIOS)	0,00	0,00
53. (-) AJUSTES NEGATIVOS (OUTROS VALORES EXTRAORÇAMENTÁRIOS)	0,00	0,00
54. (=) SALDO FINANCEIRO CONCILIADO (Saldo Bancário)	165.477,13	-2.874,30

Moisés da Cunha Lemos Filho
846.788.361-87
Prefeito Municipal

Mário Tolentino de Souza Neto
009.022.293-89
Secretário de Finanças

Iêda Maria Lopes Lemos
294.012.403-53
Controladora Geral do Município

R. A. CHAVES NETO - EIRELLI
04.417.667/0001-45
CRC-PI 5886/0-4

- 1) Limites mínimos anuais a serem cumpridos no encerramento do exercício.
- 2) Art. 21, § 2º, Lei 11.494/2007: "Até 5% dos recursos recebidos à conta dos Fundos, inclusive relativos à complementação da União recebidos nos termos do §1º do art. 6º desta Lei, poderão ser utilizados no 1º trimestre do exercício imediatamente subsequente, mediante abertura de crédito adicional."
- 3) Caput do artigo 212 da CF/1988
- 4) Os valores referentes à parcela dos Restos a Pagar inscritos sem disponibilidade financeira vinculada à educação deverão ser informados somente no RREO do último bimestre do exercício.
- 5) Limites mínimos anuais a serem cumpridos no encerramento do exercício, no âmbito de atuação prioritária, conforme LDB, art. 11, V.
- 6) Nos cinco primeiros bimestres do exercício o acompanhamento poderá ser feito com base na despesa empenhada ou na despesa.
- 7) Essa coluna poderá ser apresentada somente no último bimestre

Id:0047D7FD3D43E8AB

PREFEITURA MUNICIPAL DE CRISTALANDIA

 RELATÓRIO RESUMIDO DA EXECUÇÃO ORÇAMENTÁRIA
 DEMONSTRATIVO DAS RECEITAS OP. CRÉDITO E DESPESA DE CAPITAL
 ORÇAMENTOS FISCAIS E DA SEGURIDADE SOCIAL
 PERÍODO: Janeiro a Abril 2022/BIMESTRE Março - Abril

RREO – ANEXO 9 (LRF, art.53, § 1º, inciso I)

R\$ 1

RECEITAS	PREVISÃO ATUALIZADA (a)	RECEITAS REALIZADAS JAN A ABR (b)	SALDO NÃO REALIZADO (c) = (a-b)
RECEITAS DE OPERAÇÕES DE CRÉDITO (I)	0,00	0,00	0,00
DESPESAS	DOTAÇÃO ATUALIZADA (d)	DESPESAS EMPENHADAS JAN A ABR (e)	SALDO NÃO EXECUTADO (f) = (d-e)
DESPESAS DE CAPITAL	8.695.000,00	468.634,57	8.226.365,43
Investimentos	8.245.000,00	253.459,87	7.991.540,13
Inversões Financeiras	0,00	0,00	0,00
Amortização da Dívida	450.000,00	215.174,70	234.825,30
(-) Incentivos Fiscais a Contribuinte	0,00	0,00	0,00
(-) Incentivos Fiscais a Contribuinte por Instituições Financeiras	0,00	0,00	0,00
DESPESA DE CAPITAL LÍQUIDA (II)	8.695.000,00	468.634,57	8.226.365,43
RESULTADO PARA APURAÇÃO DA REGRA DE OURO (III) = (II - I)	8.695.000,00 <(d - a)>	468.634,57 <(e - b)>	8.226.365,43 <(f - c)>

 Moisés da Cunha Lemos Filho
 846.788.361-87
 Prefeito Municipal

 Mário Tolentino de Souza Neto
 009.022.293-89
 Secretário de Finanças

 Iêda Maria Lopes Lemos
 294.012.403-53
 Controladora Geral do Município

 R. A. CHAVES NETO - EIRELLI
 04.417.667/0001-45
 CRC-PI 5886/0-4

Notas:

1 < Operações de Crédito descritas na CF, art. 167, inciso III>

2 Durante o exercício, somente as despesas liquidadas são consideradas executadas. No encerramento do exercício, as despesas não liquidadas inscritas em restos a pagar não processados são também consideradas executadas. Dessa forma, para maior transparência, as despesas executadas estão segregadas em:

a) Despesas liquidadas, consideradas aquelas em que houve a entrega do material ou serviço, nos termos do art. 63 da Lei 4.320/64;

b) Despesas empenhadas, mas não liquidadas, inscritas em Restos a Pagar não processados, consideradas liquidadas no encerramento do exercício, por força do art.35, inciso II da Lei 4.320/64.

FONTE: SCPI - Contabilidade [9.25.25.830], PREFEITURA MUNICIPAL DE CRISTALANDIA

Id:12525F19FD45E8AF

PREFEITURA MUNICIPAL DE CRISTALÂNDIA
RELATÓRIO RESUMIDO DA EXECUÇÃO ORÇAMENTÁRIA
DEMONSTRATIVO DA PROJEÇÃO ATUARIAL DO REGIME PRÓPRIO DE PREVIDÊNCIA DOS SERVIDORES
ORÇAMENTOS FISCAIS E DA SEGURIDADE SOCIAL
PERÍODO: 2021 a 2095

RREO – ANEXO 10 (LRF, art. 53, § 1º, inciso II)

RS 1

EXERCÍCIO	PLANO PREVIDENCIÁRIO			
	RECEITA PREVIDENCIÁRIA	DESPESA PREVIDENCIÁRIA	RESULTADO PREVIDENCIÁRIO	SALDO FINANCEIRO DO EXERCÍCIO
	(a)	(b)	(c) = (a-b)	(d) = ("d" exercício anterior) + (c)
2021	0,00	0,00	0,00	0,00
2022	0,00	0,00	0,00	0,00
2023	0,00	0,00	0,00	0,00
2024	0,00	0,00	0,00	0,00
2025	0,00	0,00	0,00	0,00
2026	0,00	0,00	0,00	0,00
2027	0,00	0,00	0,00	0,00
2028	0,00	0,00	0,00	0,00
2029	0,00	0,00	0,00	0,00
2030	0,00	0,00	0,00	0,00
2031	0,00	0,00	0,00	0,00
2032	0,00	0,00	0,00	0,00
2033	0,00	0,00	0,00	0,00
2034	0,00	0,00	0,00	0,00
2035	0,00	0,00	0,00	0,00
2036	0,00	0,00	0,00	0,00
2037	0,00	0,00	0,00	0,00
2038	0,00	0,00	0,00	0,00
2039	0,00	0,00	0,00	0,00
2040	0,00	0,00	0,00	0,00
2041	0,00	0,00	0,00	0,00
2042	0,00	0,00	0,00	0,00
2043	0,00	0,00	0,00	0,00
2044	0,00	0,00	0,00	0,00
2045	0,00	0,00	0,00	0,00
2046	0,00	0,00	0,00	0,00
2047	0,00	0,00	0,00	0,00
2048	0,00	0,00	0,00	0,00
2049	0,00	0,00	0,00	0,00
2050	0,00	0,00	0,00	0,00
2051	0,00	0,00	0,00	0,00
2052	0,00	0,00	0,00	0,00
2053	0,00	0,00	0,00	0,00
2054	0,00	0,00	0,00	0,00
2055	0,00	0,00	0,00	0,00
2056	0,00	0,00	0,00	0,00
2057	0,00	0,00	0,00	0,00
2058	0,00	0,00	0,00	0,00
2059	0,00	0,00	0,00	0,00
2060	0,00	0,00	0,00	0,00
2061	0,00	0,00	0,00	0,00
2062	0,00	0,00	0,00	0,00
2063	0,00	0,00	0,00	0,00
2064	0,00	0,00	0,00	0,00
2065	0,00	0,00	0,00	0,00
2066	0,00	0,00	0,00	0,00
2067	0,00	0,00	0,00	0,00
2068	0,00	0,00	0,00	0,00
2069	0,00	0,00	0,00	0,00
2070	0,00	0,00	0,00	0,00
2071	0,00	0,00	0,00	0,00
2072	0,00	0,00	0,00	0,00
2073	0,00	0,00	0,00	0,00
2074	0,00	0,00	0,00	0,00
2075	0,00	0,00	0,00	0,00
2076	0,00	0,00	0,00	0,00
2077	0,00	0,00	0,00	0,00

FONTE: SCPI - Contabilidade [9.25.25.830], PREFEITURA MUNICIPAL DE CRISTALÂNDIA

CRISTALÂNDIA DO PIAUÍ

**LRF: Publicações
Obrigatórias**

PREFEITURA MUNICIPAL DE CRISTALÂNDIA
RELATÓRIO RESUMIDO DA EXECUÇÃO ORÇAMENTÁRIA
DEMONSTRATIVO DA PROJEÇÃO ATUARIAL DO REGIME PRÓPRIO DE PREVIDÊNCIA DOS SERVIDORES
ORÇAMENTOS FISCAIS E DA SEGURIDADE SOCIAL
 PERÍODO: 2021 a 2095

RREO – ANEXO 10 (LRF, art. 53, § 1º, inciso II)

RS 1

2078	0,00	0,00	0,00	0,00
2079	0,00	0,00	0,00	0,00
2080	0,00	0,00	0,00	0,00
2081	0,00	0,00	0,00	0,00
2082	0,00	0,00	0,00	0,00
2083	0,00	0,00	0,00	0,00
2084	0,00	0,00	0,00	0,00
2085	0,00	0,00	0,00	0,00
2086	0,00	0,00	0,00	0,00
2087	0,00	0,00	0,00	0,00
2088	0,00	0,00	0,00	0,00
2089	0,00	0,00	0,00	0,00
2090	0,00	0,00	0,00	0,00
2091	0,00	0,00	0,00	0,00
2092	0,00	0,00	0,00	0,00
2093	0,00	0,00	0,00	0,00
2094	0,00	0,00	0,00	0,00
2095	0,00	0,00	0,00	0,00

Notas:

1. Projeção atuarial elaborada em 30/04/2022 e oficialmente enviada para o Ministério da Previdência Social - MPS.
2. Este demonstrativo utiliza as seguintes hipóteses:

 Moisés da Cunha Lemos Filho
 846.788.361-87
 Prefeito Municipal

 Mário Tolentino de Souza Neto
 009.022.293-89
 Secretário de Finanças

 Iêda Maria Lopes Lemos
 294.012.403-53
 Controladora Geral do Município

 R. A. CHAVES NETO - EIRELLI
 04.417.667/0001-45
 CRC-PI 5886/0-4

 FONTE: SCPI - Contabilidade [9.25.25.830], PREFEITURA MUNICIPAL DE CRISTALÂNDIA

Id:0047D7FD3D43E8B3

PREFEITURA MUNICIPAL DE CRISTALÂNDIA
ORÇAMENTOS FISCAIS E DA SEGURIDADE SOCIAL
RELATÓRIO RESUMIDO DA EXECUÇÃO ORÇAMENTÁRIA
DEMONSTRATIVO DA RECEITA DE ALIENAÇÃO DE ATIVOS E APLICAÇÕES DE RECURSOS
PERÍODO: Janeiro a Abril

RREO - ANEXO 11(LRF, art. 53, § 1º, inciso III)

RS 1

RECEITAS	PREVISÃO ATUALIZADA (a)	RECEITAS REALIZADAS (b)	SALDO A REALIZAR (a-b)
RECEITAS DE ALIENAÇÃO DE ATIVOS (I)	0,00	0,00	0,00
Receita de Alienação de Bens Móveis	0,00	0,00	0,00
Receita de Alienação de Bens Imóveis	0,00	0,00	0,00
Receita de Alienação de Bens Intangíveis	0,00	0,00	0,00
Receita de Rendimentos de Aplicações Financeiras	0,00	0,00	0,00

DESPESAS	DOTAÇÃO ATUALIZADA (d)	DESPESAS EMPENHADAS (e)	DESPESAS LIQUIDADAS	DESPESAS PAGAS (f)	INSCRITAS EM RESTOS A PAGAR NÃO PROCESSADOS	PAGAMENTOS DE RESTOS A PAGAR (g)	SALDO (h)=(d-e)
APLICAÇÃO DOS RECURSOS DA ALIENAÇÃO DE ATIVOS (II)	0,00	0,00	0,00	0,00	0,00	0,00	0,00
Despesas de Capital	0,00	0,00	0,00	0,00	0,00	0,00	0,00
Investimentos	0,00	0,00	0,00	0,00	0,00	0,00	0,00
Inversões Financeiras	0,00	0,00	0,00	0,00	0,00	0,00	0,00
Amortização da Dívida	0,00	0,00	0,00	0,00	0,00	0,00	0,00
Despesas Correntes dos Regimes de Previdência	0,00	0,00	0,00	0,00	0,00	0,00	0,00
Regime Próprio dos Servidores Públicos	0,00	0,00	0,00	0,00	0,00	0,00	0,00

SALDO FINANCEIRO APLICAR	2021 (h)	2022 (i)=(Ib-(IIe+IIg))	SALDO ATUAL (j)=(IIIh+IIIi)
VALOR (III)	0,00	0,00	0,00

Nota: Durante o exercício, somente as despesas liquidadas são consideradas executadas. No encerramento do exercício, as despesas não liquidadas inscritas em restos a pagar não processados são também consideradas executadas. Dessa forma, para maior transparência, as despesas executadas estão segregadas em:

- a) Despesas liquidadas, consideradas aquelas em que houve a entrega do material ou serviço, nos termos do art. 63 da Lei 4.320/64;
b) Despesas empenhadas mas não liquidadas, inscritas em Restos a Pagar não processados, consideradas liquidadas no encerramento do exercício, por força do art.55, inciso II da Lei 4.320/64.

Moisés da Cunha Lemos Filho
846.788.361-87
Prefeito Municipal

Mário Tolentino de Souza Neto
009.022.293-89
Secretário de Finanças

Iêda Maria Lopes Lemos
294.012.403-53
Controladora Geral do Município

R. A. CHAVES NETO - EIRELLI
04.417.667/0001-45
CRC-PI 5886/0-4

FONTE: SCPI - Contabilidade [9.25.25.830], PREFEITURA MUNICIPAL DE CRISTALÂNDIA

Id:167C2F8315E3E8BC

PREFEITURA MUNICIPAL DE CRISTALÂNDIA
RELATÓRIO RESUMIDO DA EXECUÇÃO ORÇAMENTÁRIA
DEMONSTRATIVO DA RECEITA DE IMPOSTOS E DAS DESPESAS PRÓPRIAS COM SAÚDE
ORÇAMENTOS FISCAIS E DA SEGURIDADE SOCIAL
PERÍODO: Janeiro a Abril 2022/BIMESTRE Março - Abril

RREO - ANEXO XII (LC nº 141/2012 art.35)

RS 1

RECEITAS RESULTANTES DE IMPOSTOS E TRANSFERÊNCIAS CONSTITUCIONAIS E LEGAIS	PREVISÃO INICIAL	PREVISÃO ATUALIZADA (a)	RECEITAS REALIZADAS	
			Até o Bimestre (b)	(%) (b/a)x100
RECEITA DE IMPOSTOS (I)	1.421.500,00	1.421.500,00	270.009,82	18,99
Receita Resultante do Imposto Predial e Territorial Urbano - IPTU	85.000,00	85.000,00	821,44	0,97
IPTU	85.000,00	85.000,00	821,44	0,97
Multas, Juros de Mora, Dívida Ativa e Outros Encargos do IPTU	0,00	0,00	0,00	0,00
Receita Resultante do Imposto sobre Transmissão Inter Vivos - ITBI	99.000,00	99.000,00	1.340,00	1,35
ITBI	99.000,00	99.000,00	1.340,00	1,35
Multas, Juros de Mora, Dívida Ativa e Outros Encargos do ITBI	0,00	0,00	0,00	0,00
Receita Resultante do Imposto sobre Serviços de Qualquer Natureza - ISS	738.500,00	738.500,00	147.926,50	20,03
ISS	738.500,00	738.500,00	147.926,50	20,03
Multas, Juros de Mora, Dívida Ativa e Outros Encargos do ISS	0,00	0,00	0,00	0,00
Receita Resultante do Imposto sobre a Renda e Proventos de Qualquer Natureza Retido na Fonte - IRRF	499.000,00	499.000,00	119.921,88	24,03
RECEITA DE TRANSFERÊNCIAS CONSTITUCIONAIS E LEGAIS (II)	13.754.000,00	13.754.000,00	4.738.058,11	34,45
Cota-Parte FPM	11.500.000,00	11.500.000,00	3.995.758,21	34,75
Cota-Parte ITR	90.000,00	90.000,00	1.148,35	1,28
Cota-Parte IPVA	108.000,00	108.000,00	48.998,82	45,37
Cota-Parte ICMS	2.040.000,00	2.040.000,00	692.000,16	33,92
Cota-Parte IPI-Exportação	4.000,00	4.000,00	152,27	3,81
Compensações Financeiras Provenientes de Impostos e Transferências Constitucionais	12.000,00	12.000,00	0,00	0,00
Desoneração ICMS - LC 87/1996	12.000,00	12.000,00	0,00	0,00
Outras	0,00	0,00	0,00	0,00
TOTAL DAS RECEITAS RESULTANTES DE IMPOSTOS E TRANSFERÊNCIAS CONSTITUCIONAIS E LEGAIS - (III) = (I) + (II)	15.175.500,00	15.175.500,00	5.008.067,93	33,00

PREFEITURA MUNICIPAL DE CRISTALÂNDIA
RELATÓRIO RESUMIDO DA EXECUÇÃO ORÇAMENTÁRIA
DEMONSTRATIVO DA RECEITA DE IMPOSTOS E DAS DESPESAS PRÓPRIAS COM SAÚDE
ORÇAMENTOS FISCAIS E DA SEGURIDADE SOCIAL
PERÍODO: Janeiro a Abril 2022/BIMESTRE Março - Abril

RREO – ANEXO XII (LC nº 141/2012 art.35)

DESPESAS COM AÇÕES E SERVIÇOS PÚBLICOS DE SAÚDE (ASPS) POR SUBFUNÇÃO E CATEGORIA ECONÔMICA	DOTAÇÃO INICIAL	DOTAÇÃO ATUALIZADA (c)	DESPESAS EMPENHADAS		DESPESAS LIQUIDADAS		DESPESAS PAGAS		INSCRITOS EM RESTOS A PAGAR NÃO PROCESSADOS (g)
			ATÉ BIMESTRE (d)	% (d/c) x 100	ATÉ BIMESTRE (e)	% (e/c) x 100	ATÉ BIMESTRE (f)	% (f/c) x 100	
ATENÇÃO BÁSICA (IV)	2.448.000,00	3.069.000,00	1.888.495,01	61,53	1.223.063,13	39,85	1.223.063,13	39,85	0,00
Despesas Correntes	2.333.000,00	2.954.000,00	1.870.285,77	63,31	1.204.853,89	40,79	1.204.853,89	40,79	0,00
Despesas de Capital	115.000,00	115.000,00	18.209,24	15,83	18.209,24	15,83	18.209,24	15,83	0,00
ASSISTÊNCIA HOSPITALAR E AMBULATORIAL (V)	0,00	0,00	0,00	0,00	0,00	0,00	0,00	0,00	0,00
Despesas Correntes	0,00	0,00	0,00	0,00	0,00	0,00	0,00	0,00	0,00
Despesas de Capital	0,00	0,00	0,00	0,00	0,00	0,00	0,00	0,00	0,00
SUPORTE PROFILÁTICO E TERAPÊUTICO (VI)	0,00	0,00	0,00	0,00	0,00	0,00	0,00	0,00	0,00
Despesas Correntes	0,00	0,00	0,00	0,00	0,00	0,00	0,00	0,00	0,00
Despesas de Capital	0,00	0,00	0,00	0,00	0,00	0,00	0,00	0,00	0,00
VIGILÂNCIA SANITÁRIA (VII)	0,00	0,00	0,00	0,00	0,00	0,00	0,00	0,00	0,00
Despesas Correntes	0,00	0,00	0,00	0,00	0,00	0,00	0,00	0,00	0,00
Despesas de Capital	0,00	0,00	0,00	0,00	0,00	0,00	0,00	0,00	0,00
VIGILÂNCIA EPIDEMIOLÓGICA (VIII)	0,00	0,00	0,00	0,00	0,00	0,00	0,00	0,00	0,00
Despesas Correntes	0,00	0,00	0,00	0,00	0,00	0,00	0,00	0,00	0,00
Despesas de Capital	0,00	0,00	0,00	0,00	0,00	0,00	0,00	0,00	0,00
ALIMENTAÇÃO E NUTRIÇÃO (IX)	0,00	0,00	0,00	0,00	0,00	0,00	0,00	0,00	0,00
Despesas Correntes	0,00	0,00	0,00	0,00	0,00	0,00	0,00	0,00	0,00
Despesas de Capital	0,00	0,00	0,00	0,00	0,00	0,00	0,00	0,00	0,00
OUTRAS SUBFUNÇÕES (X)	3.000,00	3.000,00	0,00	0,00	0,00	0,00	0,00	0,00	0,00
Despesas Correntes	3.000,00	3.000,00	0,00	0,00	0,00	0,00	0,00	0,00	0,00
Despesas de Capital	0,00	0,00	0,00	0,00	0,00	0,00	0,00	0,00	0,00
TOTAL (XI) = (IV + V + VI + VII + VIII + IX + X)	2.451.000,00	3.072.000,00	1.888.495,01	61,47	1.223.063,13	39,81	1.223.063,13	39,81	0,00

APURAÇÃO DO CUMPRIMENTO DO LIMITE MÍNIMO PARA APLICAÇÃO EM ASPS	Despesas Empenhadas (d)	Despesas Liquidadas (e)	Despesas Pagas (f)
Total das Despesas com ASPS (XII) = (XI)	1.888.495,01	1.223.063,13	1.223.063,13
(-) Restos a Pagar Não Processados Inscritos Indevidamente no Exercício sem Disponibilidade Financeira (XIII)	0,00	0,00	0,00
(-) Despesas Custeadas com Recursos Vinculados à Parcela do Percentual Mínimo que não foi Aplicada em Exercícios Anteriores (XIV)	0,00	0,00	0,00
(-) Despesas Custeadas com Disponibilidade de Caixa Vinculada aos Restos a Pagar Cancelados (XV)	0,00	0,00	0,00
(=) VALOR APLICADO EM ASPS (XVI) = (XII - XIII - XIV - XV)	1.888.495,01	1.223.063,13	1.223.063,13
Despesa Mínima a ser Aplicada em ASPS (XVII) = (III) x 15% (LC 141/2012)	0,00	751.210,19	0,00
Diferença entre o Valor Aplicado e a Despesa Mínima a ser Aplicada (XVIII) = (XVI (d ou e) - XVII)	0,00	471.852,94	0,00
Limite não Cumprido (XIX) = (XVIII) (Quando valor for inferior a zero)	0,00	0,00	0,00
PERCENTUAL DA RECEITA DE IMPOSTOS E TRANSFERÊNCIAS CONSTITUCIONAIS E LEGAIS APLICADO EM ASPS (XVI / III)*100 (mínimo de 15% conforme LC nº 141/2012 ou % da Lei Orgânica Municipal)			24,42

PREFEITURA MUNICIPAL DE CRISTALÂNDIA
RELATÓRIO RESUMIDO DA EXECUÇÃO ORÇAMENTÁRIA
DEMONSTRATIVO DA RECEITA DE IMPOSTOS E DAS DESPESAS PRÓPRIAS COM SAÚDE
ORÇAMENTOS FISCAIS E DA SEGURIDADE SOCIAL
PERÍODO: Janeiro a Abril 2022/BIMESTRE Março - Abril

RREO – ANEXO XII (LC nº 141/2012 art.35)

CONTROLE DO VALOR REFERENTE AO PERCENTUAL MÍNIMO NÃO CUMPRIDO EM EXERCÍCIOS ANTERIORES PARA FINS DE APLICAÇÃO DOS RECURSOS VINCULADOS CONFORME ARTIGOS 25 E 26 DA LC 141/2012	Saldo Inicial (no Exercício atual) (h)	LIMITE NÃO CUMPRIDO Despesas Custeadas no Exercício de Referência			Saldo Final (não aplicado) (l) = (h - (i ou j))
		Empenhadas (i)	Liquidadas (j)	Pagas (k)	
Diferença de limite não cumprido em 2022 (saldo inicial = XIXd)	0,00	0,00	0,00	0,00	0,00
Diferença de limite não cumprido em 2021 (saldo inicial igual ao saldo final do demonstrativo do exercício anterior)	0,00	0,00	0,00	0,00	0,00
Diferença de limite não cumprido em Exercícios Anteriores (saldo inicial igual ao saldo final do demonstrativo do exercício anterior)	0,00	0,00	0,00	0,00	0,00
TOTAL DA DIFERENÇA DE LIMITE NÃO CUMPRIDO EM EXERCÍCIOS ANTERIORES (XX)	0,00	0,00	0,00	0,00	0,00

EXERCÍCIO DO EMPENHO	Valor Mínimo para aplicação em ASPS (m)	Valor aplicado em ASPS no exercício (n)	Valor aplicado além do limite mínimo (o) = (n - m), se < 0, então (o) = 0	Total inscrito em RP no exercício (p)	RNP Inscritos Indevidamente no Exercício sem Disponibilidade Financeira q = (XIVd)	Valor inscrito em RP considerado no Limite (r) = (p - (o + q)) se < 0, então (r) = (0)	Total de RP pagos (s)	Total de RP a pagar (t)	Total de RP cancelados ou prescritos (u)	Diferença entre o valor aplicado além do limite e o total de RP cancelados (v) = ((o + q) - u)
Empenhos de 2022	0,00	0,00	0,00	0,00	0,00	0,00	0,00	0,00	0,00	0,00
Empenhos de 2021	0,00	0,00	0,00	0,00	0,00	0,00	0,00	0,00	0,00	0,00
Empenhos de 2020	0,00	0,00	0,00	0,00	0,00	0,00	0,00	0,00	0,00	0,00
Empenhos de 2019	0,00	0,00	0,00	0,00	0,00	0,00	0,00	0,00	0,00	0,00
Empenhos de 2018 e anteriores	0,00	0,00	0,00	0,00	0,00	0,00	0,00	0,00	0,00	0,00

TOTAL DOS RESTOS A PAGAR CANCELADOS OU PRESCRITOS ATÉ O FINAL DO EXERCÍCIO ATUAL QUE AFETARAM O CUMPRIMENTO DO LIMITE (XXI) (soma dos saldos negativos da coluna "v")	0,00
TOTAL DOS RESTOS A PAGAR CANCELADOS OU PRESCRITOS ATÉ O FINAL DO EXERCÍCIO ANTERIOR QUE AFETARAM O CUMPRIMENTO DO LIMITE (XXII) (valor informado no demonstrativo do exercício anterior)	0,00
TOTAL DOS RESTOS A PAGAR CANCELADOS OU PRESCRITOS NO EXERCÍCIO ATUAL QUE AFETARAM O CUMPRIMENTO DO LIMITE (XXIII) = (XXI - XXII) (Artigo 24 § 1º e 2º da LC 141/2012)	0,00

PREFEITURA MUNICIPAL DE CRISTALÂNDIA
RELATÓRIO RESUMIDO DA EXECUÇÃO ORÇAMENTÁRIA
DEMONSTRATIVO DA RECEITA DE IMPOSTOS E DAS DESPESAS PRÓPRIAS COM SAÚDE
ORÇAMENTOS FISCAIS E DA SEGURIDADE SOCIAL
PERÍODO: Janeiro a Abril 2022/BIMESTRE Março - Abril

RREO – ANEXO XII (LC nº 141/2012 art.35)

RS 1

CONTROLE DE RESTOS A PAGAR CANCELADOS OU PRESCRITOS CONSIDERADOS PARA FINS DE APLICAÇÃO DA DISPONIBILIDADE DE CAIXA CONFORME ARTIGO 248 1º e 2º DA LC 141/2012	Saldo Inicial (no Exercício atual) (w)	RESTOS A PAGAR CANCELADOS OU PRESCRITOS			Saldo Final (não aplicado) (m) = (w - (x ou y))
		Despesas Custeadas no Exercício de Referência			
		Empenhadas (x)	Liquidadas (y)	Pagas (z)	
Restos a pagar cancelados ou prescritos em 2022 a serem compensados (XXIV) (saldo inicial = XXIII)	0,00	0,00	0,00	0,00	0,00
Restos a pagar cancelados ou prescritos em 2021 a serem compensados (XXV) (saldo inicial igual ao saldo final do demonstrativo do exercício anterior)	0,00	0,00	0,00	0,00	0,00
Restos a pagar cancelados ou prescritos em exercícios anteriores a serem compensados (XXVI) (saldo inicial igual ao saldo final do demonstrativo do exercício anterior)	0,00	0,00	0,00	0,00	0,00
TOTAL DE RESTOS A PAGAR CANCELADOS OU PRESCRITOS A COMPENSAR (XXVII)	0,00	0,00	0,00	0,00	0,00

RECEITAS ADICIONAIS PARA O FINANCIAMENTO DA SAÚDE NÃO COMPUTADAS NO CÁLCULO DO MÍNIMO	PREVISÃO INICIAL	PREVISÃO ATUALIZADA (a)	RECEITAS REALIZADAS	
			Até o Bimestre (b)	(%) (b/a)x100
RECEITAS DE TRANSFERÊNCIAS PARA A SAÚDE (XXVIII)	4.953.500,00	4.953.500,00	926.446,26	18,70
Proveniente da União	4.619.500,00	4.619.500,00	755.516,86	16,35
Proveniente dos Estados	334.000,00	334.000,00	170.929,40	51,18
Proveniente de outros Municípios	0,00	0,00	0,00	0,00
RECEITA DE OPERAÇÕES DE CRÉDITO INTERNAS E EXTERNAS VINCULADAS A SAÚDE (XXIX)	0,00	0,00	0,00	0,00
OUTRAS RECEITAS (XXX)	531.000,00	531.000,00	0,00	0,00
TOTAL DE RECEITAS ADICIONAIS PARA FINANCIAMENTO DA SAÚDE (XXXI) = (XXVIII + XXIX + XXX)	5.484.500,00	5.484.500,00	926.446,26	16,89

PREFEITURA MUNICIPAL DE CRISTALÂNDIA
RELATÓRIO RESUMIDO DA EXECUÇÃO ORÇAMENTÁRIA
DEMONSTRATIVO DA RECEITA DE IMPOSTOS E DAS DESPESAS PRÓPRIAS COM SAÚDE
ORÇAMENTOS FISCAIS E DA SEGURIDADE SOCIAL
PERÍODO: Janeiro a Abril 2022/BIMESTRE Março - Abril

RREO – ANEXO XII (LC nº 141/2012 art.35)

RS 1

DESPESAS COM SAÚDE POR SUBFUNÇÕES E CATEGORIA ECONÔMICA NÃO COMPUTADAS NO CÁLCULO DO MÍNIMO	DOTAÇÃO INICIAL	DOTAÇÃO ATUALIZADA (c)	DESPESAS EMPENHADAS		DESPESAS LIQUIDADAS		DESPESAS PAGAS		INSCRITOS EM RESTOS A PAGAR NÃO PROCESSADOS (g)
			ATÉ BIMESTRE (d)	% (d/c) x 100	ATÉ BIMESTRE (e)	% (e/c) x 100	ATÉ BIMESTRE (f)	% (f/c) x 100	
ATENÇÃO BÁSICA (XXXII)	4.197.500,00	3.822.000,00	1.472.899,64	38,54	1.135.380,05	29,71	1.135.280,05	29,70	0,00
Despesas Correntes	3.347.500,00	3.417.000,00	1.472.899,64	43,11	1.135.380,05	33,23	1.135.280,05	33,22	0,00
Despesas de Capital	850.000,00	405.000,00	0,00	0,00	0,00	0,00	0,00	0,00	0,00
ASSISTÊNCIA HOSPITALAR E AMBULATORIAL (XXXIII)	0,00	0,00	0,00	0,00	0,00	0,00	0,00	0,00	0,00
Despesas Correntes	0,00	0,00	0,00	0,00	0,00	0,00	0,00	0,00	0,00
Despesas de Capital	0,00	0,00	0,00	0,00	0,00	0,00	0,00	0,00	0,00
SUPORTE PROFILÁTICO E TERAPÊUTICO (XXXIV)	32.000,00	32.000,00	0,00	0,00	0,00	0,00	0,00	0,00	0,00
Despesas Correntes	15.000,00	15.000,00	0,00	0,00	0,00	0,00	0,00	0,00	0,00
Despesas de Capital	17.000,00	17.000,00	0,00	0,00	0,00	0,00	0,00	0,00	0,00
VIGILÂNCIA SANITÁRIA (XXXV)	222.000,00	287.000,00	166.149,50	57,89	63.799,50	22,23	63.799,50	22,23	0,00
Despesas Correntes	205.000,00	270.000,00	166.149,50	61,54	63.799,50	23,63	63.799,50	23,63	0,00
Despesas de Capital	17.000,00	17.000,00	0,00	0,00	0,00	0,00	0,00	0,00	0,00
VIGILÂNCIA EPIDEMIOLÓGICA (XXXVI)	0,00	0,00	0,00	0,00	0,00	0,00	0,00	0,00	0,00
Despesas Correntes	0,00	0,00	0,00	0,00	0,00	0,00	0,00	0,00	0,00
Despesas de Capital	0,00	0,00	0,00	0,00	0,00	0,00	0,00	0,00	0,00
ALIMENTAÇÃO E NUTRIÇÃO (XXXVII)	0,00	0,00	0,00	0,00	0,00	0,00	0,00	0,00	0,00
Despesas Correntes	0,00	0,00	0,00	0,00	0,00	0,00	0,00	0,00	0,00
Despesas de Capital	0,00	0,00	0,00	0,00	0,00	0,00	0,00	0,00	0,00
OUTRAS SUBFUNÇÕES (XXXVIII)	1.033.000,00	1.242.500,00	755.493,70	60,80	245.087,82	19,73	245.087,82	19,73	0,00
Despesas Correntes	1.018.500,00	1.228.000,00	755.493,70	61,52	245.087,82	19,96	245.087,82	19,96	0,00
Despesas de Capital	14.500,00	14.500,00	0,00	0,00	0,00	0,00	0,00	0,00	0,00
TOTAL DAS DESPESAS NÃO COMPUTADAS NO CÁLCULO DO MÍNIMO (XXXIX) = (XXXII + XXXIII + XXXIV + XXXV + XXXVI + XXXVII + XXXVIII)	5.484.500,00	5.383.500,00	2.394.542,84	44,48	1.444.267,37	26,83	1.444.167,37	26,83	0,00

PREFEITURA MUNICIPAL DE CRISTALANDIA
RELATÓRIO RESUMIDO DA EXECUÇÃO ORÇAMENTÁRIA
DEMONSTRATIVO DA RECEITA DE IMPOSTOS E DAS DESPESAS PRÓPRIAS COM SAÚDE
ORÇAMENTOS FISCAIS E DA SEGURIDADE SOCIAL
PERÍODO: Janeiro a Abril 2022/BIMESTRE Março - Abril

RREO – ANEXO XII (LC nº 141/2012 art.35)

DESPESAS TOTAIS COM SAÚDE EXECUTADAS COM COM RECURSOS PRÓPRIOS E COM RECURSOS TRANSFERIDOS DE OUTROS ENTES	DOTAÇÃO INICIAL	DOTAÇÃO ATUALIZADA (e)	DESPESAS EMPENHADAS		DESPESAS LIQUIDADAS		DESPESAS PAGAS		INSCRITOS EM RESTOS A PAGAR NÃO PROCESSADOS (g)
			ATÉ BIMESTRE (d)	% (d/e) x 100	ATÉ BIMESTRE (e)	% (e/e) x 100	ATÉ BIMESTRE (f)	% (f/e) x 100	
ATENÇÃO BÁSICA (XL) = (IV + XXXII)	6.645.500,00	6.891.000,00	3.361.394,65	48,78	2.358.443,18	34,22	2.358.343,18	34,22	0,00
ASSISTÊNCIA HOSPITALAR E AMBULATORIAL (XLI) = (V + XXXIII)	0,00	0,00	0,00	0,00	0,00	0,00	0,00	0,00	0,00
SUORTE PROFILÁTICO E TERAPÊUTICO (XLII) = (VI + XXXIV)	32.000,00	32.000,00	0,00	0,00	0,00	0,00	0,00	0,00	0,00
VIGILÂNCIA SANITÁRIA (XLIII) = (VII + XXXV)	222.000,00	287.000,00	166.149,50	57,89	63.799,50	22,23	63.799,50	22,23	0,00
VIGILÂNCIA EPIDEMIOLÓGICA (XLIV) = (VIII + XXXVI)	0,00	0,00	0,00	0,00	0,00	0,00	0,00	0,00	0,00
ALIMENTAÇÃO E NUTRIÇÃO (XLV) = (XIX + XXXVII)	0,00	0,00	0,00	0,00	0,00	0,00	0,00	0,00	0,00
OUTRAS SUBFUNÇÕES (XLVI) = (X + XXXVIII)	1.036.000,00	1.245.500,00	755.493,70	60,66	245.087,82	19,68	245.087,82	19,68	0,00
TOTAL DAS DESPESAS COM SAÚDE (XLVII) = (XI + XXXIX)	7.935.500,00	8.455.500,00	4.283.037,85	50,65	2.667.330,50	31,55	2.667.230,50	31,54	0,00
(-) Despesas executadas com recursos provenientes das transferências de recursos de outros entes	5.484.500,00	5.383.500,00	2.394.542,84	44,48	1.444.267,37	26,83	1.444.167,37	26,83	0,00
TOTAL DAS DESPESAS EXECUTADAS COM RECURSOS PRÓPRIOS (XLVIII)	2.451.000,00	3.072.000,00	1.888.495,01	61,47	1.223.063,13	39,81	1.223.063,13	39,81	0,00

- 1) Essa linha apresentará valor somente no Relatório Resumido da Execução Orçamentária do último bimestre do exercício.
- 2) O valor apresentado na interseção com a coluna "f" ou com a coluna "h+i" (último bimestre) deverá ser o mesmo apresentado no "total j".
- 3) O valor apresentado na interseção com a coluna "f" ou com a coluna "h+i" (último bimestre) deverá ser o mesmo apresentado no "total k".
- 4) Limite anual mínimo a ser cumprido no encerramento do exercício. Deverá ser informado o limite estabelecido na Lei Orgânica do Município quando o percentual nela estabelecido for superior ao fixado na LC nº 141/2012
- 5) Durante o exercício esse valor servirá para o monitoramento previsto no art. 23 da LC 141/2012
- 6) No último bimestre, será utilizada a fórmula $[VI(h-i) - (15 \times IIIb)/100]$
- 7) Essa coluna poderá ser apresentada somente no último bimestre

Moisés da Cunha Lemos Filho
846.788.361-87
Prefeito Municipal

Mário Tolentino de Souza Neto
009.022.293-89
Secretário de Finanças

Iêda Maria Lopes Lemos
294.012.403-53
Controladora Geral do Município

R. A. CHAVES NETO - EIRELLI
04.417.667/0001-45
CRC-PI 5886/0-4

Id:0E288EBOE4A7E8C2

PREFEITURA MUNICIPAL DE CRISTALANDIA
RELATÓRIO RESUMIDO DA EXECUÇÃO ORÇAMENTÁRIA
DEMONSTRATIVO DAS PARCERIAS PUBLICO-PRIVADAS
ORÇAMENTO FISCAL E DA SEGURIDADE SOCIAL
PERÍODO: Janeiro a Abril 2022/BIMESTRE Março - Abril

Page 1 of 1

RREO – Anexo 13 (Lei nº 11.079, de 30.12.2004, arts. 22, 25 e 28)

ESPECIFICAÇÃO	SALDO TOTAL EM 31 DE DEZEMBRO DO EXERCÍCIO ANTERIOR (a)	REGISTROS EFETUADOS EM 2022			SALDO TOTAL (b)
		NO BIMESTRE (d)	JAN A ABR (e)		
TOTAL DE ATIVOS	0,00	0,00	0,00	0,00	0,00
Ativos Constituídos pela SPE	0,00	0,00	0,00	0,00	0,00
TOTAL DE PASSIVOS	0,00	0,00	0,00	0,00	0,00
Obrigações decorrentes de Ativos Constituídos pela SPE	0,00	0,00	0,00	0,00	0,00
Provisões de PPP	0,00	0,00	0,00	0,00	0,00
Outros Passivos	0,00	0,00	0,00	0,00	0,00
ATOS POTENCIAIS PASSIVOS	0,00	0,00	0,00	0,00	0,00
Obrigações Contratuais	0,00	0,00	0,00	0,00	0,00
Riscos não Provisionados	0,00	0,00	0,00	0,00	0,00
Garantias Concedidas	0,00	0,00	0,00	0,00	0,00
Outros Passivos Contingentes	0,00	0,00	0,00	0,00	0,00

ESPECIFICAÇÃO	2021	2022	2023	2024	2025	2026	2027	2028	2029	2030	2031
DO ENTE FEDERADO, EXCETO ESTATAIS NÃO DEPENDENT	0,00	0,00	0,00	0,00	0,00	0,00	0,00	0,00	0,00	0,00	0,00
Contratadas (I.1)	0,00	0,00	0,00	0,00	0,00	0,00	0,00	0,00	0,00	0,00	0,00
A contratar (L2)	0,00	0,00	0,00	0,00	0,00	0,00	0,00	0,00	0,00	0,00	0,00
DAS ESTATAIS NÃO-DEPENDENTES (II) = (II.1 + II.2)	0,00	0,00	0,00	0,00	0,00	0,00	0,00	0,00	0,00	0,00	0,00
Contratadas (II.1)	0,00	0,00	0,00	0,00	0,00	0,00	0,00	0,00	0,00	0,00	0,00
A contratar (II.2)	0,00	0,00	0,00	0,00	0,00	0,00	0,00	0,00	0,00	0,00	0,00
TOTAL DAS DESPESAS DE PPP (III) = (I + II)	0,00	0,00	0,00	0,00	0,00	0,00	0,00	0,00	0,00	0,00	0,00
RECEITA CORRENTE LÍQUIDA (RCL) (IV)	0,00	0,00	0,00	0,00	0,00	0,00	0,00	0,00	0,00	0,00	0,00
TOTAL DAS DESPESAS CONSIDERADAS PARA O LIMITE = (I	0,00	0,00	0,00	0,00	0,00	0,00	0,00	0,00	0,00	0,00	0,00
TOTAL DAS DESPESAS CONSIDERADAS PARA O LIMITE / RCL	0,00	0,00	0,00	0,00	0,00	0,00	0,00	0,00	0,00	0,00	0,00

Moisés da Cunha Lemos Filho
846.788.361-87
Prefeito Municipal

Mário Tolentino de Souza Neto
009.022.293-89
Secretário de Finanças

Iêda Maria Lopes Lemos
294.012.403-53
Controladora Geral do Município

R. A. CHAVES NETO - EIRELLI
04.417.667/0001-45
CRC-PI 5886/0-4

FONTE: SCPI - Contabilidade [9.25.25.830]. PREFEITURA MUNICIPAL DE CRISTALANDIA

Id:0E288EB0E4A7E8CA

PREFEITURA MUNICIPAL DE CRISTALÂNDIA

**RELATÓRIO RESUMIDO DA EXECUÇÃO ORÇAMENTÁRIA
DEMONSTRATIVO SIMPLIFICADO DO RELATÓRIO RESUMIDO DA EXECUÇÃO ORÇAMENTÁRIA
ORÇAMENTO FISCAL E DA SEGURIDADE SOCIAL
PERÍODO: Janeiro a Abril 2022/BIMESTRE Março - Abril**

1 of 2

LRF, Art. 48 – Anexo 14

R\$ 1

BALANÇO ORÇAMENTÁRIO		Até o Bimestre	
RECEITAS			
Previsão Inicial		46.747.300,00	
Previsão Atualizada		46.747.300,00	
Receitas Realizadas		10.841.296,40	
Déficit Orçamentário		0,00	
Saldos de Exercícios Anteriores (Utilizados para Créditos Adicionais)		0,00	
BALANÇO ORÇAMENTÁRIO - DESPESAS		Até o Bimestre	
DESPESAS			
Dotação Inicial		46.747.300,00	
Créditos Adicionais		1.800.000,00	
Dotação Atualizada		48.547.300,00	
Despesas Empenhadas		16.696.986,40	
Despesas Liquidadas		9.634.190,75	
Despesas Pagas		9.633.229,75	
Superávit Orçamentário		1.207.105,65	
DESPESAS POR FUNÇÃO / SUBFUNÇÃO		Até o Bimestre	
Despesas Empenhadas		16.696.986,40	
Despesas Liquidadas		9.634.190,75	
RECEITA CORRENTE LÍQUIDA - RCL		Até o Bimestre	
Receita Corrente Líquida		27.392.112,96	
Receita Corrente Líquida Ajustada para Cálculo dos Limites de Endividamento		27.392.112,96	
Receita Corrente Líquida Ajustada para Cálculo dos Limites da Despesa com Pessoal		25.782.112,96	
RECEITAS/DESPESAS DOS REGIMES DE PREVIDÊNCIA		Até o Bimestre	
Regime Próprio de Previdência dos Servidores - PLANO PREVIDENCIÁRIO			
Receitas Previdenciárias Realizadas		899.790,66	
Despesas Previdenciárias Empenhadas		247.079,26	
Despesas Previdenciárias Liquidadas		247.079,26	
Despesas Previdenciárias Pagas		247.079,26	
Resultado Previdenciário		652.711,40	
Regime Próprio de Previdência dos Servidores - PLANO FINANCEIRO			
Receitas Previdenciárias Realizadas		0,00	
Despesas Previdenciárias Empenhadas		0,00	
Despesas Previdenciárias Liquidadas		0,00	
Despesas Previdenciárias Pagas		0,00	
Resultado Previdenciário		0,00	
RESULTADO PRIMÁRIO E NOMINAL		Meta Fixada no Anexo de Metas Fiscais da LDO	Resultado Apurado até o Bimestre
		(a)	(b)
			% em Relação à Meta (b/a)
Resultado Primário - Acima da Linha		0,00	970.352,79
Resultado Nominal - Acima da Linha		0,00	970.352,79

CRISTALÂNDIA DO PIAUÍ

LRF: Publicações Obrigatórias

PREFEITURA MUNICIPAL DE CRISTALÂNDIA

RELATÓRIO RESUMIDO DA EXECUÇÃO ORÇAMENTÁRIA DEMONSTRATIVO SIMPLIFICADO DO RELATÓRIO RESUMIDO DA EXECUÇÃO ORÇAMENTÁRIA ORÇAMENTO FISCAL E DA SEGURIDADE SOCIAL PERÍODO: Janeiro a Abril 2022/BIMESTRE Março - Abril

2 of 2

LRF, Art. 48 – Anexo 14

R\$ 1

MOVIMENTAÇÃO DOS RESTOS A PAGAR	Inscrição	Cancelamento Até o Bimestre	Pagamento Até o Bimestre	Saldo a Pagar
RESTOS A PAGAR PROCESSADOS	6.441,43	0,00	4.382,24	2.059,19
Poder Executivo	6.191,43	0,00	4.382,24	1.809,19
Poder Legislativo	250,00	0,00	0,00	250,00
Poder Judiciário	0,00	0,00	0,00	0,00
Ministério Público	0,00	0,00	0,00	0,00
Defensoria Pública	0,00	0,00	0,00	0,00
RESTOS A PAGAR NÃO-PROCESSADOS	238.087,95	0,00	236.287,95	1.800,00
Poder Executivo	238.087,95	0,00	236.287,95	1.800,00
Poder Legislativo	0,00	0,00	0,00	0,00
Poder Judiciário	0,00	0,00	0,00	0,00
Ministério Público	0,00	0,00	0,00	0,00
Defensoria Pública	0,00	0,00	0,00	0,00
TOTAL	244.529,38	0,00	240.670,19	3.859,19

DESPESAS COM MANUTENÇÃO E DESENVOLVIMENTO DO ENSINO - MDE	Valor Apurado até o Bimestre	Limites Constitucionais Anuais	
		% Mínimo a Aplicar no Exercício	% Aplicado até o Bimestre
Mínimo Anual de 25% das Receitas de Impostos na Manutenção e Desenvolvimento do Ensino	1.292.228,48	25,00	25,80
Mínimo Anual de 70% do FUNDEB na Remuneração dos Profissionais da Educação Básica	2.592.473,61	70,00	74,11
Percentual de 50% da Complementação da União ao FUNDEB (VAAT) na Educação Infantil	147.316,86	50,00	25,84
Mínimo de 15% da Complementação da União ao FUNDEB (VAAT) em Despesas de Capital	0,00	15,00	0,00

RECEITAS DE OPERAÇÕES DE CRÉDITO E DESPESAS DE CAPITAL	Valor Apurado até o Bimestre	Saldo Não Realizado
Receita de Operação de Crédito	0,00	0,00
Despesa de Capital Líquida	468.634,57	8.226.365,43

RECEITA DA ALIENAÇÃO DE ATIVOS E APLICAÇÃO DOS RECURSOS	Valor apurado até o Bimestre	Saldo a Realizar
Receita de Capital Resultante da Alienação de Ativos	0,00	0,00
Aplicação dos Recursos da Alienação de Ativos	0,00	0,00

DESPESAS COM AÇÕES E SERVIÇOS PÚBLICOS DE SAÚDE	Valor Apurado até o Bimestre	Limite Constitucional Anual	
		% Mínimo a Aplicar no Exercício	% Aplicado até o Bimestre
Despesas com Ações e Serviços Públicos de Saúde executadas com recursos de impostos	1.223.063,13	15,00	24,42

DESPESAS DE CARÁTER CONTINUADO DERIVADAS DE PPP	Valor Apurado no Exercício Corrente
Total das Despesas Consideradas para o Limite / RCL (%)	0,00

Moisés da Cunha Lemos Filho
846.788.361-87
Prefeito Municipal

Mário Tolentino de Souza Neto
009.022.293-89
Secretário de Finanças

Iêda Maria Lopes Lemos
294.012.403-53
Controladora Geral do Município

R. A. CHAVES NETO - EIRELLI
04.417.667/0001-45
CRC-PI 5886/0-4

Id:05D4EDDEB36BE9BB

PREFEITURA MUNICIPAL DE ILHA GRANDE
RELATÓRIO RESUMIDO DA EXECUÇÃO ORÇAMENTÁRIA
DEMONSTRATIVO DA RECEITA DE IMPOSTOS E DAS DESPESAS PRÓPRIAS COM SAÚDE
ORÇAMENTOS FISCAIS E DA SEGURIDADE SOCIAL
PERÍODO: Janeiro a Agosto 2021/BIMESTRE Julho - Agosto

RREO - ANEXO XII (LC nº 141/2012 art.35)

RS 1

RECEITAS RESULTANTES DE IMPOSTOS E TRANSFERÊNCIAS CONSTITUCIONAIS E LEGAIS	PREVISÃO INICIAL	PREVISÃO ATUALIZADA (a)	RECEITAS REALIZADAS	
			Até o Bimestre (b)	(%) (b/a)x100
RECEITA DE IMPOSTOS (I)	580.000,00	580.000,00	353.460,05	60,94
Receita Resultante do Imposto Predial e Territorial Urbano - IPTU	0,00	0,00	0,00	0,00
IPTU	0,00	0,00	0,00	0,00
Multas, Juros de Mora, Dívida Ativa e Outros Encargos do IPTU	0,00	0,00	0,00	0,00
Receita Resultante do Imposto sobre Transmissão Inter Vivos - ITBI	0,00	0,00	0,00	0,00
ITBI	0,00	0,00	0,00	0,00
Multas, Juros de Mora, Dívida Ativa e Outros Encargos do ITBI	0,00	0,00	0,00	0,00
Receita Resultante do Imposto sobre Serviços de Qualquer Natureza - ISS	300.000,00	300.000,00	244.214,42	81,40
ISS	300.000,00	300.000,00	244.214,42	81,40
Multas, Juros de Mora, Dívida Ativa e Outros Encargos do ISS	0,00	0,00	0,00	0,00
Receita Resultante do Imposto sobre a Renda e Proventos de Qualquer Natureza Retido na Fonte - IRRF	280.000,00	280.000,00	109.245,63	39,02
RECEITA DE TRANSFERÊNCIAS CONSTITUCIONAIS E LEGAIS (II)	13.021.915,00	13.021.915,00	8.373.949,09	64,31
Cota-Parte FPM	12.379.915,00	12.379.915,00	6.165.594,90	49,80
Cota-Parte ITR	10.000,00	10.000,00	111,82	1,12
Cota-Parte IPVA	18.000,00	18.000,00	38.287,55	212,71
Cota-Parte ICMS	600.000,00	600.000,00	2.169.745,22	361,62
Cota-Parte IPI-Exportação	6.000,00	6.000,00	209,60	3,49
Compensações Financeiras Provenientes de Impostos e Transferências Constitucionais	8.000,00	8.000,00	0,00	0,00
Dedução ICMS - LC 87/1996	8.000,00	8.000,00	0,00	0,00
Outras	0,00	0,00	0,00	0,00
TOTAL DAS RECEITAS RESULTANTES DE IMPOSTOS E TRANSFERÊNCIAS CONSTITUCIONAIS E LEGAIS - (III) = (I) + (II)	13.601.915,00	13.601.915,00	8.727.409,14	64,16

PREFEITURA MUNICIPAL DE ILHA GRANDE
RELATÓRIO RESUMIDO DA EXECUÇÃO ORÇAMENTÁRIA
DEMONSTRATIVO DA RECEITA DE IMPOSTOS E DAS DESPESAS PRÓPRIAS COM SAÚDE
ORÇAMENTOS FISCAIS E DA SEGURIDADE SOCIAL
PERÍODO: Janeiro a Agosto 2021/BIMESTRE Julho - Agosto

RREO - ANEXO XII (LC nº 141/2012 art.35)

RS 1

DESPESAS COM AÇÕES E SERVIÇOS PÚBLICOS DE SAÚDE (ASPS) POR SUBFUNÇÃO E CATEGORIA ECONÔMICA	DOTAÇÃO INICIAL	DOTAÇÃO ATUALIZADA (c)	DESPESAS EMPENHADAS		DESPESAS LIQUIDADAS		DESPESAS PAGAS		INSCRITOS EM RESTOS A PAGAR NÃO PROCESSADOS (g)
			ATE BIMESTRE (d)	% (d/c) x 100	ATE BIMESTRE (e)	% (e/c) x 100	ATE BIMESTRE (f)	% (f/c) x 100	
ATENÇÃO BÁSICA (IV)	2.449.000,00	3.180.000,00	1.896.196,25	59,63	1.810.528,76	56,93	1.806.726,89	56,82	0,00
Despesas Correntes	2.431.000,00	3.162.000,00	1.896.196,25	59,97	1.810.528,76	57,26	1.806.726,89	57,14	0,00
Despesas de Capital	18.000,00	18.000,00	0,00	0,00	0,00	0,00	0,00	0,00	0,00
ASSISTÊNCIA HOSPITALAR E AMBULATORIAL (V)	0,00	0,00	0,00	0,00	0,00	0,00	0,00	0,00	0,00
Despesas Correntes	0,00	0,00	0,00	0,00	0,00	0,00	0,00	0,00	0,00
Despesas de Capital	0,00	0,00	0,00	0,00	0,00	0,00	0,00	0,00	0,00
SUPORTE PROFILÁTICO E TERAPÊUTICO (VI)	200.000,00	200.000,00	31.500,06	15,75	31.500,06	15,75	31.500,06	15,75	0,00
Despesas Correntes	200.000,00	200.000,00	31.500,06	15,75	31.500,06	15,75	31.500,06	15,75	0,00
Despesas de Capital	0,00	0,00	0,00	0,00	0,00	0,00	0,00	0,00	0,00
VIGILÂNCIA SANITÁRIA (VII)	51.000,00	51.000,00	0,00	0,00	0,00	0,00	0,00	0,00	0,00
Despesas Correntes	45.000,00	45.000,00	0,00	0,00	0,00	0,00	0,00	0,00	0,00
Despesas de Capital	6.000,00	6.000,00	0,00	0,00	0,00	0,00	0,00	0,00	0,00
VIGILÂNCIA EPIDEMIOLÓGICA (VIII)	15.000,00	15.000,00	0,00	0,00	0,00	0,00	0,00	0,00	0,00
Despesas Correntes	15.000,00	15.000,00	0,00	0,00	0,00	0,00	0,00	0,00	0,00
Despesas de Capital	0,00	0,00	0,00	0,00	0,00	0,00	0,00	0,00	0,00
ALIMENTAÇÃO E NUTRIÇÃO (IX)	0,00	0,00	0,00	0,00	0,00	0,00	0,00	0,00	0,00
Despesas Correntes	0,00	0,00	0,00	0,00	0,00	0,00	0,00	0,00	0,00
Despesas de Capital	0,00	0,00	0,00	0,00	0,00	0,00	0,00	0,00	0,00
OUTRAS SUBFUNÇÕES (X)	242.000,00	92.000,00	0,00	0,00	0,00	0,00	0,00	0,00	0,00
Despesas Correntes	20.000,00	20.000,00	0,00	0,00	0,00	0,00	0,00	0,00	0,00
Despesas de Capital	222.000,00	72.000,00	0,00	0,00	0,00	0,00	0,00	0,00	0,00
TOTAL (XI) = (IV + V + VI + VII + VIII + IX + X)	2.957.000,00	3.538.000,00	1.927.696,31	54,49	1.842.028,82	52,06	1.838.226,95	51,96	0,00

APURAÇÃO DO CUMPRIMENTO DO LIMITE MÍNIMO PARA APLICAÇÃO EM ASPS	Despesas Empenhadas (d)	Despesas Liquidadas (e)	Despesas Pagas (f)
Total das Despesas com ASPS (XII) = (XI)	1.927.696,31	1.842.028,82	1.838.226,95
(-) Restos a Pagar Não Processados Inscritos Indevidamente no Exercício sem Disponibilidade Financeira (XIII)	0,00	0,00	0,00
(-) Despesas Custeadas com Recursos Vinculados à Parcela do Percentual Mínimo que não foi Aplicada em ASPS em Exercícios Anteriores (XIV)	0,00	0,00	0,00
(-) Despesas Custeadas com Disponibilidade de Caixa Vinculada aos Restos a Pagar Cancelados (XV)	0,00	0,00	0,00
(=) VALOR APLICADO EM ASPS (XVI) = (XII - XIII - XIV - XV)	1.927.696,31	1.842.028,82	1.838.226,95
Despesa Mínima a ser Aplicada em ASPS (XVII) = (III) x 15% (LC 141/2012)	0,00	1.309.111,37	0,00
Diferença entre o Valor Aplicado e a Despesa Mínima a ser Aplicada (XVIII) = (XVI (d ou e) - XVII)	0,00	532.917,45	0,00
Límite não Cumprido (XIX) = (XVIII) (Quando valor for inferior a zero)	0,00	0,00	0,00
PERCENTUAL DA RECEITA DE IMPOSTOS E TRANSFERÊNCIAS CONSTITUCIONAIS E LEGAIS APLICADO EM ASPS (XVI / III)*100 (mínimo de 15% conforme LC nº 141/2012 ou % da Lei Orgânica Municipal)		21,11	

ILHA GRANDE - PI

Publicações
Obrigatórias
LRF

PREFEITURA MUNICIPAL DE ILHA GRANDE
RELATÓRIO RESUMIDO DA EXECUÇÃO ORÇAMENTÁRIA
DEMONSTRATIVO DA RECEITA DE IMPOSTOS E DAS DESPESAS PRÓPRIAS COM SAÚDE
ORÇAMENTOS FISCAIS E DA SEGURIDADE SOCIAL
PERÍODO: Janeiro a Agosto 2021/BIMESTRE Julho - Agosto

RREO - ANEXO XII (LC nº 141/2012 art.35)

RS 1

CONTROLE DO VALOR REFERENTE AO PERCENTUAL MÍNIMO NÃO CUMPRIDO EM EXERCÍCIOS ANTERIORES PARA FINS DE APLICAÇÃO DOS RECURSOS VINCULADOS CONFORME ARTIGOS 25 E 26 DA LC 141/2012	Saldo Inicial (no Exercício atual) (a)	LIMITE NÃO CUMPRIDO			Saldo Final (no exercício) (f) = (a - (f ou j))
		Despesas Custeadas no Exercício de Referência			
		Empenhadas (f)	Liquidadas (g)	Pagas (k)	
Diferença de limite não cumprido em 2021 (saldo inicial - XIXd)	0,00	0,00	0,00	0,00	0,00
Diferença de limite não cumprido em 2020 (saldo inicial igual ao saldo final do demonstrativo do exercício anterior)	0,00	0,00	0,00	0,00	0,00
Diferença de limite não cumprido em Exercícios Anteriores (saldo inicial igual ao saldo final do demonstrativo do exercício anterior)	0,00	0,00	0,00	0,00	0,00
TOTAL DA DIFERENÇA DE LIMITE NÃO CUMPRIDO EM EXERCÍCIOS ANTERIORES (XX)	0,00	0,00	0,00	0,00	0,00

EXERCÍCIO DO EMPENHO	Valor Mínimo para aplicação em ASPS (m)	Valor aplicado em ASPS no exercício (n)	EXECUÇÃO DE RESTOS A PAGAR									
			Valor aplicado além do limite mínimo (o) = (n - m), se < 0, então (o) = 0	Total inscrito em RP no exercício (p)	RPNP inscritos Indevidamente no no Exercício sem Disponibilidade Financeira q = (XIVd)	Valor inscrito em RP considerado no Limite (r) = (p - (o + q), se < 0, então (r) = 0)	Total de RP pagos (s)	Total de RP a pagar (t)	Total de RP cancelados ou prescritos (u)	Diferença entre o valor aplicado além do limite e o total de RP cancelados (v) = ((o + q) - u)		
Empenhos de 2021	0,00	0,00	0,00	0,00	0,00	0,00	0,00	0,00	0,00	0,00	0,00	0,00
Empenhos de 2020	0,00	0,00	0,00	0,00	0,00	0,00	0,00	0,00	0,00	0,00	0,00	0,00
Empenhos de 2019	0,00	0,00	0,00	0,00	0,00	0,00	0,00	0,00	0,00	0,00	0,00	0,00
Empenhos de 2018	0,00	0,00	0,00	0,00	0,00	0,00	0,00	0,00	0,00	0,00	0,00	0,00
Empenhos de 2017 e anteriores	0,00	0,00	0,00	0,00	0,00	0,00	0,00	0,00	0,00	0,00	0,00	0,00

TOTAL DOS RESTOS A PAGAR CANCELADOS OU PRESCRITOS ATÉ O FINAL DO EXERCÍCIO ATUAL QUE AFETARAM O CUMPRIMENTO DO LIMITE (XXI) (soma dos saldos negativos da coluna "v")	0,00
TOTAL DOS RESTOS A PAGAR CANCELADOS OU PRESCRITOS ATÉ O FINAL DO EXERCÍCIO ANTERIOR QUE AFETARAM O CUMPRIMENTO DO LIMITE (XXII) (valor informado ao demonstrativo do exercício anterior)	0,00
TOTAL DOS RESTOS A PAGAR CANCELADOS OU PRESCRITOS NO EXERCÍCIO ATUAL QUE AFETARAM O CUMPRIMENTO DO LIMITE (XXIII) = (XXI - XXII) (Artigo 24 § 1º e 2º da LC 141/2012)	0,00

PREFEITURA MUNICIPAL DE ILHA GRANDE
RELATÓRIO RESUMIDO DA EXECUÇÃO ORÇAMENTÁRIA
DEMONSTRATIVO DA RECEITA DE IMPOSTOS E DAS DESPESAS PRÓPRIAS COM SAÚDE
ORÇAMENTOS FISCAIS E DA SEGURIDADE SOCIAL
PERÍODO: Janeiro a Agosto 2021/BIMESTRE Julho - Agosto

RREO - ANEXO XII (LC nº 141/2012 art.35)

RS 1

CONTROLE DE RESTOS A PAGAR CANCELADOS OU PRESCRITOS CONSIDERADOS PARA FINS DE APLICAÇÃO DA DISPONIBILIDADE DE CAIXA CONFORME ARTIGO 24§ 1º e 2º DA LC 141/2012	Saldo Inicial (no Exercício atual) (w)	RESTOS A PAGAR CANCELADOS OU PRESCRITOS			Saldo Final (no exercício) (aa) = (w - (x ou y))
		Despesas Custeadas no Exercício de Referência			
		Empenhadas (x)	Liquidadas (y)	Pagas (z)	
Restos a pagar cancelados ou prescritos em 2021 a serem compensados (XXIV) (saldo inicial - XXIII)	0,00	0,00	0,00	0,00	0,00
Restos a pagar cancelados ou prescritos em 2020 a serem compensados (XXV) (saldo inicial igual ao saldo final do demonstrativo do exercício anterior)	0,00	0,00	0,00	0,00	0,00
Restos a pagar cancelados ou prescritos em exercícios anteriores a serem compensados (XXVI) (saldo inicial igual ao saldo final do demonstrativo do exercício anterior)	0,00	0,00	0,00	0,00	0,00
TOTAL DE RESTOS A PAGAR CANCELADOS OU PRESCRITOS A COMPENSAR (XXVII)	0,00	0,00	0,00	0,00	0,00

RECEITAS ADICIONAIS PARA O FINANCIAMENTO DA SAÚDE NÃO COMPUTADAS NO CÁLCULO DO MÍNIMO	PREVISÃO INICIAL	PREVISÃO ATUALIZADA (a)	RECEITAS REALIZADAS	
			Até o Bimestre (b)	(%) (b/a)x100
RECEITAS DE TRANSFERÊNCIAS PARA A SAÚDE (XXVIII)	4.668.000,00	4.668.000,00	1.578.054,53	33,81
Proveniente da União	4.653.000,00	4.653.000,00	1.535.250,65	32,99
Proveniente dos Estados	15.000,00	15.000,00	42.803,88	285,36
Proveniente de outros Municípios	0,00	0,00	0,00	0,00
RECEITA DE OPERAÇÕES DE CRÉDITO INTERNAS E EXTERNAS VINCULADAS A SAÚDE (XXIX)	0,00	0,00	0,00	0,00
OUTRAS RECEITAS (XXX)	120.000,00	120.000,00	1.152,75	0,96
TOTAL DE RECEITAS ADICIONAIS PARA FINANCIAMENTO DA SAÚDE (XXXI) = (XXVIII + XXIX + XXX)	4.788.000,00	4.788.000,00	1.579.207,28	32,98

PREFEITURA MUNICIPAL DE ILHA GRANDE
RELATÓRIO RESUMIDO DA EXECUÇÃO ORÇAMENTÁRIA
DEMONSTRATIVO DA RECEITA DE IMPOSTOS E DAS DESPESAS PRÓPRIAS COM SAÚDE
ORÇAMENTOS FISCAIS E DA SEGURIDADE SOCIAL
PERÍODO: Janeiro a Agosto 2021/BIMESTRE Julho - Agosto

RREO - ANEXO XII (LC nº 141/2012 art.35)

DESPESAS COM SAÚDE POR SUBFUNÇÕES E CATEGORIA ECONÔMICA NÃO COMPUTADAS NO CÁLCULO DO MÍNIMO	DOTAÇÃO INICIAL	DOTAÇÃO ATUALIZADA (c)	DESPESAS EMPENHADAS		DESPESAS LIQUIDADAS		DESPESAS PAGAS		INSCRITOS EM RESTOS A PAGAR NÃO PROCESSADOS (g)
			ATE BIMESTRE (d)	% (d/c) x 100	ATE BIMESTRE (e)	% (e/c) x 100	ATE BIMESTRE (f)	% (f/c) x 100	
ATENÇÃO BÁSICA (XXXII)	3.942.000,00	3.131.000,00	1.253.598,07	40,04	1.177.478,60	37,61	1.137.938,33	36,34	0,00
Despesas Correntes	2.932.000,00	2.856.000,00	1.253.598,07	43,89	1.177.478,60	41,23	1.137.938,33	39,84	0,00
Despesas de Capital	1.010.000,00	275.000,00	0,00	0,00	0,00	0,00	0,00	0,00	0,00
ASSISTÊNCIA HOSPITALAR E AMBULATORIAL (XXXIII)	0,00	0,00	0,00	0,00	0,00	0,00	0,00	0,00	0,00
Despesas Correntes	0,00	0,00	0,00	0,00	0,00	0,00	0,00	0,00	0,00
Despesas de Capital	0,00	0,00	0,00	0,00	0,00	0,00	0,00	0,00	0,00
SUPORTE PROFILÁTICO E TERAPÊUTICO (XXXIV)	300.000,00	300.000,00	0,00	0,00	0,00	0,00	0,00	0,00	0,00
Despesas Correntes	300.000,00	300.000,00	0,00	0,00	0,00	0,00	0,00	0,00	0,00
Despesas de Capital	0,00	0,00	0,00	0,00	0,00	0,00	0,00	0,00	0,00
VIGILÂNCIA SANITÁRIA (XXXV)	261.000,00	261.000,00	64.940,22	24,88	63.722,50	24,41	63.722,50	24,41	0,00
Despesas Correntes	261.000,00	261.000,00	64.940,22	24,88	63.722,50	24,41	63.722,50	24,41	0,00
Despesas de Capital	0,00	0,00	0,00	0,00	0,00	0,00	0,00	0,00	0,00
VIGILÂNCIA EPIDEMIOLÓGICA (XXXVI)	185.000,00	175.000,00	128.854,25	73,63	126.096,60	72,06	126.096,60	72,06	0,00
Despesas Correntes	185.000,00	175.000,00	128.854,25	73,63	126.096,60	72,06	126.096,60	72,06	0,00
Despesas de Capital	0,00	0,00	0,00	0,00	0,00	0,00	0,00	0,00	0,00
ALIMENTAÇÃO E NUTRIÇÃO (XXXVII)	0,00	0,00	0,00	0,00	0,00	0,00	0,00	0,00	0,00
Despesas Correntes	0,00	0,00	0,00	0,00	0,00	0,00	0,00	0,00	0,00
Despesas de Capital	0,00	0,00	0,00	0,00	0,00	0,00	0,00	0,00	0,00
OUTRAS SUBFUNÇÕES (XXXVIII)	100.000,00	360.000,00	255.175,13	70,88	255.175,13	70,88	255.175,13	70,88	0,00
Despesas Correntes	100.000,00	360.000,00	255.175,13	70,88	255.175,13	70,88	255.175,13	70,88	0,00
Despesas de Capital	0,00	0,00	0,00	0,00	0,00	0,00	0,00	0,00	0,00
TOTAL DAS DESPESAS NÃO COMPUTADAS NO CÁLCULO DO MÍNIMO (XXXIX) = (XXXII + XXXIII + XXXIV + XXXV + XXXVI + XXXVII + XXXVIII)	4.788.000,00	4.227.000,00	1.702.567,67	40,28	1.622.472,83	38,38	1.582.932,56	37,45	0,00

PREFEITURA MUNICIPAL DE ILHA GRANDE
RELATÓRIO RESUMIDO DA EXECUÇÃO ORÇAMENTÁRIA
DEMONSTRATIVO DA RECEITA DE IMPOSTOS E DAS DESPESAS PRÓPRIAS COM SAÚDE
ORÇAMENTOS FISCAIS E DA SEGURIDADE SOCIAL
 PERÍODO: Janeiro a Agosto 2021/BIMESTRE Julho - Agosto

RREO - ANEXO XII (LC nº 141/2012 art.35)

DESPESAS TOTAIS COM SAÚDE EXECUTADAS COM RECURSOS PRÓPRIOS E COM RECURSOS TRANSFERIDOS DE OUTROS ENTES	DOTAÇÃO INICIAL	DOTAÇÃO ATUALIZADA (e)	DESPESAS EMPENHADAS		DESPESAS LIQUIDADAS		DESPESAS PAGAS		INSCRITOS EM RESTOS A PAGAR NÃO PROCESSADOS (g)
			ATE BIMESTRE (d)	% (d/e) x 100	ATE BIMESTRE (e)	% (e/e) x 100	ATE BIMESTRE (f)	% (f/e) x 100	
ATENÇÃO BÁSICA (XL) = (IV + XXXII)	6.391.000,00	6.311.000,00	3.149.794,32	49,91	2.988.007,36	47,35	2.944.665,22	46,66	0,00
ASSISTÊNCIA HOSPITALAR E AMBULATORIAL (XLI) = (V + XXXIII)	0,00	0,00	0,00	0,00	0,00	0,00	0,00	0,00	0,00
SUporte profilático e terapêutico (XLII) = (VI + XXXIV)	500.000,00	500.000,00	31.500,06	6,30	31.500,06	6,30	31.500,06	6,30	0,00
VIGILÂNCIA SANITÁRIA (XLIII) = (VII + XXXV)	312.000,00	312.000,00	64.940,22	20,81	63.722,50	20,42	63.722,50	20,42	0,00
VIGILÂNCIA EPIDEMIOLÓGICA (XLIV) = (VIII + XXXVI)	200.000,00	190.000,00	128.854,25	67,82	126.096,60	66,37	126.096,60	66,37	0,00
ALIMENTAÇÃO E NUTRIÇÃO (XLV) = (XIX + XXXVII)	0,00	0,00	0,00	0,00	0,00	0,00	0,00	0,00	0,00
OUTRAS SUBFUNÇÕES (XLVI) = (X + XXXVIII)	342.000,00	452.000,00	255.175,13	56,45	255.175,13	56,45	255.175,13	56,45	0,00
TOTAL DAS DESPESAS COM SAÚDE (XLVII) = (XI + XXXIX)	7.745.000,00	7.765.000,00	3.630.263,98	46,75	3.464.501,65	44,62	3.421.159,51	44,06	0,00
(-) Despesas executadas com recursos provenientes das transferências de recursos de outros entes	4.788.000,00	4.227.000,00	1.702.567,67	40,28	1.622.472,83	38,38	1.582.932,56	37,45	0,00
TOTAL DAS DESPESAS EXECUTADAS COM RECURSOS PRÓPRIOS (XLVIII)	2.957.000,00	3.538.000,00	1.927.696,31	54,49	1.842.028,82	52,06	1.838.226,95	51,96	0,00

1) Essa linha apresentará valor somente no Relatório Resumido da Execução Orçamentária de último bimestre do exercício

2) O valor apresentado na interseção com a coluna "i" ou com a coluna "h+i" (último bimestre) deverá ser o mesmo apresentado no "total j".

3) O valor apresentado na interseção com a coluna "j" ou com a coluna "h+j" (último bimestre) deverá ser o mesmo apresentado no "total k".

4) Limite anual mínimo a ser cumprido no encerramento do exercício. Deverá ser informado o limite estabelecido na Lei Orgânica do Município quando o percentual nela estabelecido for superior ao fixado na LC nº 141/2012

5) Durante o exercício esse valor servirá para o monitoramento previsto no art. 23 da LC 141/2012

6) No último bimestre, será utilizada a fórmula $(V/(h+i)) \cdot (15 \times 11h)/100$

7) Essa coluna poderá ser apresentada somente no último bimestre

Marina de Oliveira Brito
 MARINA DE OLIVEIRA BRITO
 831.034.493-72
 Prefeita Municipal

Marcelo Santos Silva
 MARCELO SANTOS SILVA
 520.600.983-00
 Controlador(a) Geral

Jose Gerardo Alves de M. Gomes
 JOSE GERARDO ALVES DE M GOMES
 874.718.503-10
 CONTADOR CRC-PI 7477/O-2

Id:1518EA0AB859EBCF

PREFEITURA DE PAULISTANA
RELATÓRIO DE GESTÃO FISCAL
DEMONSTRATIVO DA DESPESA COM PESSOAL
ORÇAMENTOS FISCAIS E DA SEGURIDADE SOCIAL
JUL/2020 A JUN/2021

RGF - ANEXO I (LRF, art. 55, inciso I, alínea "a")

RS 1

DESPESA COM PESSOAL	DESPESAS EXECUTADAS (últimos 12 meses)												TOTAL (últimos 12 meses) (a)	INSCRITAS EM RESTOS A PAGAR NÃO PROCESSADOS (b)
	LIQUIDADAS													
	JUL/2020	AGO/2020	SET/2020	OUT/2020	NOV/2020	DEZ/2020	JAN/2021	FEV/2021	MAR/2021	ABR/2021	MAI/2021	JUN/2021		
DESPESA BRUTA COM PESSOAL(I)	2.373.148,40	3.598.771,39	2.316.744,37	2.787.650,51	2.733.185,88	3.800.141,42	2.316.570,92	3.003.743,73	4.034.775,03	2.721.231,14	3.734.695,00	3.096.939,62	36.517.597,41	0,00
Pessoal Ativo	2.373.148,40	2.025.715,47	2.316.744,37	2.203.486,33	2.434.382,20	3.386.046,68	2.316.570,92	3.003.743,73	3.038.258,53	2.721.231,14	2.868.974,07	3.096.939,62	31.785.241,46	0,00
Vencimentos, Vantagens e Outras Despesas Variáveis	2.061.952,48	1.839.585,75	1.864.085,11	1.892.597,57	2.135.916,57	2.848.416,19	2.124.680,11	2.388.010,03	2.587.102,74	2.275.716,48	2.530.402,79	2.484.073,50	27.032.539,32	0,00
Obrigações Patronais	311.195,92	186.129,72	452.659,26	310.888,76	298.465,63	537.630,49	191.890,81	615.733,70	451.155,79	445.514,66	338.571,28	612.866,12	4.752.702,14	0,00
Benefícios Previdenciários	0,00	0,00	0,00	0,00	0,00	0,00	0,00	0,00	0,00	0,00	0,00	0,00	0,00	0,00
Pessoal Inativo e Pensionistas	0,00	1.573.055,92	0,00	584.164,18	298.803,68	414.094,74	0,00	0,00	996.516,50	0,00	865.720,93	0,00	4.732.355,95	0,00
Aposentadorias, Reserva e Reformas	0,00	1.444.178,83	0,00	584.164,18	298.803,68	300.910,03	0,00	0,00	913.925,42	0,00	761.236,79	0,00	4.303.218,93	0,00
Pensões	0,00	128.877,09	0,00	0,00	0,00	113.184,71	0,00	0,00	82.591,08	0,00	104.484,14	0,00	429.137,02	0,00
Outros Benefícios Previdenciários	0,00	0,00	0,00	0,00	0,00	0,00	0,00	0,00	0,00	0,00	0,00	0,00	0,00	0,00
Outras despesas de pessoal decorrentes de contratos de terceirização (§1º do art. 19 da LRF)	0,00	1.573.055,92	0,00	584.164,18	298.803,68	414.094,74	0,00	0,00	996.516,50	0,00	865.720,93	0,00	4.732.355,95	0,00
DESPESAS NÃO COMPUTADAS (II) (§1º do art. 19 da LRF)	0,00	0,00	0,00	0,00	0,00	0,00	0,00	0,00	0,00	0,00	0,00	0,00	0,00	0,00
Indenizações por Demissão e Incentivos à Demissão Voluntária	0,00	0,00	0,00	0,00	0,00	0,00	0,00	0,00	0,00	0,00	0,00	0,00	0,00	0,00
Decorrentes de Decisão Judicial de período anterior ao da apuração	0,00	0,00	0,00	0,00	0,00	0,00	0,00	0,00	0,00	0,00	0,00	0,00	0,00	0,00
Despesas de Exercícios Anteriores de período anterior ao da apuração	0,00	0,00	0,00	0,00	0,00	0,00	0,00	0,00	0,00	0,00	0,00	0,00	0,00	0,00
Inativos e Pensionistas com Recursos Vinculados	0,00	1.573.055,92	0,00	584.164,18	298.803,68	414.094,74	0,00	0,00	996.516,50	0,00	865.720,93	0,00	4.732.355,95	0,00
Despesa com Pessoal não Executada Orçamentariamente	0,00	0,00	0,00	0,00	0,00	0,00	0,00	0,00	0,00	0,00	0,00	0,00	0,00	0,00
DESPESA LÍQUIDA COM PESSOAL (III) = (I-II)	2.373.148,40	2.025.715,47	2.316.744,37	2.203.486,33	2.434.382,20	3.386.046,68	2.316.570,92	3.003.743,73	3.038.258,53	2.721.231,14	2.868.974,07	3.096.939,62	31.785.241,46	0,00
APURAÇÃO DO CUMPRIMENTO DO LIMITE LEGAL													VALOR	% SOBRE RCL
RECEITA CORRENTE LÍQUIDA - RCL (IV)													61.674.198,87	
(-) Transferências obrigatórias da União relativas às emendas individuais (art. 166-A, § 1º, da CF) (V)													0,00	
(-) Transferências obrigatórias da União relativas às emendas de bancada (art. 166, § 16 da CF) (VI)													200.000,00	
RECEITA CORRENTE LÍQUIDA AJUSTADA PARA CÁLCULO DOS LIMITES DA DESPESA COM PESSOAL (VII) = (IV - V - VI)													61.474.198,87	
DESPESA TOTAL COM PESSOAL - DTP (VIII) = (III + III b)													31.785.241,46	51,71
LIMITE MÁXIMO (IX) (incisos I, II e III, art. 20 da LRF)													33.196.067,39	54,00
LIMITE PRUDENCIAL (X) = (0,95 x IX) (parágrafo único do art. 22 da LRF)													31.536.264,02	51,30
LIMITE DE ALERTA (XI) = (0,90 x IX) (inciso II do §1º do art. 59 da LRF)													29.876.600,65	48,60

Nota:

1 - Durante o exercício, somente as despesas liquidadas são consideradas executadas. No encerramento do exercício, as despesas não liquidadas inscritas em restos a pagar não-processados são também consideradas executadas.

Dessa forma, para maior transparência, as despesas executadas estão segregadas em:

- Despesas liquidadas, consideradas aquelas em que houve a entrega do material ou serviço, nos termos do art. 63 da Lei 4.320/64;
 - Despesas empenhadas mas não liquidadas, inscritas em Restos a Pagar não-processados, consideradas liquidadas no encerramento do exercício, por força inciso II do art.35 da Lei 4.320/64
- 2 - A Câmara Municipal não gastará mais de setenta por cento de sua receita com folha de pagamento, incluído o gasto com o subsídio de seus Vereadores, nos termos do Art. 29-A da Constituição Federal

JOAQUIM JÚLIO COELHO

PREFEITO MUNICIPAL
CPF: 247.613.113-04

DIOGO CAVALCANTE COELHO

SECRETÁRIO DE FINANÇAS
CPF: 029.578.223-42

WILSON PATRÍCIO DE SOUSA

CONTROLADOR INTERNO
CPF: 233.313.563-87

PAULISTANA - PI

**LRF: Publicações
Obrigatórias**

Id:0471A86655E1EBD2

PREFEITURA DE PAULISTANA
RELATÓRIO DE GESTÃO FISCAL
DEMONSTRATIVO DA DÍVIDA CONSOLIDADA
ORÇAMENTOS FISCAIS E DA SEGURIDADE SOCIAL
JANEIRO/2021 A JUNHO/2021

RGF – ANEXO 2 (LRF, art. 55, inciso I, alínea "b")

RS 1

DÍVIDA CONSOLIDADA	SALDO DO EXERCÍCIO ANTERIOR	SALDO DO EXERCÍCIO DE 2021		
		1º Semestre	2º Semestre	-
DÍVIDA CONSOLIDADA - DC (I)	6.204.907,91	5.846.036,10	0,00	-
Dívida Mobiliária	0,00	0,00	0,00	-
Dívida Contratual	6.204.907,91	5.846.036,10	0,00	-
Empréstimos	0,00	0,00	0,00	-
Internos	0,00	0,00	0,00	-
Externos	0,00	0,00	0,00	-
Reestruturação da Dívida de Estados e Municípios	0,00	0,00	0,00	-
Internos	0,00	0,00	0,00	-
Financiamentos	0,00	0,00	0,00	-
Externos	0,00	0,00	0,00	-
Parcelamento e Renegociação de dívidas	6.204.907,91	5.846.036,10	0,00	-
De Tributos	0,00	0,00	0,00	-
De Contribuições Previdenciárias	6.096.859,85	5.761.480,79	0,00	-
De Demais Contribuições Sociais	0,00	0,00	0,00	-
Do FGTS	0,00	0,00	0,00	-
Com Instituição Não financeira	108.048,06	84.555,31	0,00	-
Demais Dívidas Contratuais	0,00	0,00	0,00	-
Precatórios Posteriores a 05/05/2000 (inclusive) - Vencidos e não pagos	0,00	0,00	0,00	-
Outras Dívidas	0,00	0,00	0,00	-
DEDUÇÕES (II)	6.701.466,98	15.468.619,57	0,00	-
Disponibilidade de Caixa	6.701.466,98	15.468.619,57	0,00	-
Disponibilidade de Caixa Bruta	7.589.748,66	15.573.632,75	0,00	-
(-) Restos a Pagar Processados	888.281,68	105.013,18	0,00	-
Demais Haveres Financeiros	0,00	0,00	0,00	-
DÍVIDA CONSOLIDADA LÍQUIDA² (DCL) (III) = (I - II)	-496.559,07	-9.622.583,47	0,00	-
RECEITA CORRENTE LÍQUIDA - RCL	59.835.289,05	61.674.198,87	0,00	-
(-) Transferências obrigatórias da União relativas às emendas individuais (art. 166-A, § 1º, da CF)	300.000,00	0,00	0,00	-
RECEITA CORRENTE LÍQUIDA AJUSTADA PARA CÁLCULO DOS LIMITES DE ENDIVIDAMENTO (VI) = (IV - V)	59.535.289,05	61.674.198,87	0,00	-
% da DC sobre a RCL (I/VI)	10,42	9,48	0,00	-
% da DCL sobre a RCL (III/VI)	-0,83	-15,60	0,00	-
LIMITE DEFINIDO POR RESOLUÇÃO DO SENADO FEDERAL - <120%>	71.442.346,86	74.009.038,64	0,00	-
LIMITE DE ALERTA (inciso III do § 1º do art. 59 da LRF) - <108%>	64.298.112,17	66.608.134,78	0,00	-
OUTROS VALORES NÃO INTEGRANTES DA DC	SALDO DO EXERCÍCIO ANTERIOR	SALDO DO EXERCÍCIO DE 2021		
		1º Semestre	2º Semestre	-
PRECATÓRIOS ANTERIORES A 05/05/2000	0,00	0,00	0,00	-
PRECATÓRIOS POSTERIORES A 05/05/2000 (Não incluídos na DCL)	0,00	0,00	0,00	-
PASSIVO ATUARIAL	76.020.612,22	76.020.612,22	0,00	-
INSUFICIÊNCIA FINANCEIRA	0,00	0,00	0,00	-
DEPÓSITOS E CONSIGNAÇÕES SEM CONTRAPARTIDA	885.527,09	861.496,34	0,00	-
RP NÃO-PROCESSADOS	4.841,38	3.796,38	0,00	-
ANTECIPAÇÕES DE RECEITA ORÇAMENTÁRIA – ARO	0,00	0,00	0,00	-
DÍVIDA CONTRATUAL DE PPP	0,00	0,00	0,00	-
APROPRIAÇÃO DE DEPÓSITOS JUDICIAIS - LC 151/2015	0,00	0,00	0,00	-

JOAQUIM JÚLIO COELHO

 PREFEITO MUNICIPAL
 CPF: 247.613.113-04

DIOGO CAVALCANTE COELHO

 SECRETÁRIO DE FINANÇAS
 CPF: 029.578.223-42

WILSON PATRÍCIO DE SOUSA

 CONTROLADOR INTERNO
 CPF: 233.313.563-87

Id:030E62EDF857EBD3

PREFEITURA DE PAULISTANA
RELATÓRIO DE GESTÃO FISCAL
DEMONSTRATIVO DAS GARANTIAS E CONTRAGARANTIAS DE VALORES
ORÇAMENTOS FISCAIS E DA SEGURIDADE SOCIAL
JANEIRO/2021 A JUNHO/2021

RGF – ANEXO 3 (LRF, art. 55, inciso I, alínea "c" e art. 40, § 1º)

RS 1

GARANTIAS CONCEDIDAS	SALDO DO EXERCÍCIO ANTERIOR	SALDO DO EXERCÍCIO DE 2021		
		1º Semestre	2º Semestre	-
AOS ESTADOS (I)	0,00	0,00	0,00	-
Em Operações de Crédito Externas	0,00	0,00	0,00	-
Em Operações de Crédito Internas	0,00	0,00	0,00	-
AOS MUNICÍPIOS (II)	0,00	0,00	0,00	-
Em Operações de Crédito Externas	0,00	0,00	0,00	-
Em Operações de Crédito Internas	0,00	0,00	0,00	-
ÀS ENTIDADES CONTROLADAS (III)	0,00	0,00	0,00	-
Em Operações de Crédito Externas	0,00	0,00	0,00	-
Em Operações de Crédito Internas	0,00	0,00	0,00	-
POR MEIO DE FUNDOS E PROGRAMAS (IV)	0,00	0,00	0,00	-
TOTAL GARANTIAS CONCEDIDAS (V) = (I + II + III + IV)	0,00	0,00	0,00	-
RECEITA CORRENTE LÍQUIDA - RCL (VI)	59.835.289,05	61.674.198,87	0,00	-
(-) Transferências obrigatórias da União relativas às emendas individuais (art. 166-A, § 1º, da CF) (VII)	300.000,00	0,00	0,00	-
RECEITA CORRENTE LÍQUIDA AJUSTADA PARA CÁLCULO DOS LIMITES DE ENDIVIDAMENTO (VIII) = (VI - VII)	59.535.289,05	61.674.198,87	0,00	-
% do TOTAL DAS GARANTIAS sobre a RCL AJUSTADA (V/VIII)	0,00	0,00	0,00	-
LIMITE DEFINIDO POR RESOLUÇÃO DO SENADO FEDERAL - <22%>	13.097.763,59	13.568.323,75	0,00	-
LIMITE DE ALERTA (inciso III do §1º do art. 59 da LRF) - <19,8%>	11.787.987,23	12.211.491,38	0,00	-

CONTRAGARANTIAS RECEBIDAS	SALDO DO EXERCÍCIO ANTERIOR	SALDO DO EXERCÍCIO DE 2021		
		1º Semestre	2º Semestre	-
DOS ESTADOS (IX)	0,00	0,00	0,00	-
Em Garantia às operações de Crédito Externas	0,00	0,00	0,00	-
Em Garantia às operações de Crédito Internas	0,00	0,00	0,00	-
DOS MUNICÍPIOS (X)	0,00	0,00	0,00	-
Em Garantia às operações de Crédito Externas	0,00	0,00	0,00	-
Em Garantia às operações de Crédito Internas	0,00	0,00	0,00	-
DAS ENTIDADES CONTROLADAS (XI)	0,00	0,00	0,00	-
Em Garantia às operações de Crédito Externas	0,00	0,00	0,00	-
Em Garantia às operações de Crédito Internas	0,00	0,00	0,00	-
EM GARANTIAS POR MEIO DE FUNDOS E PROGRAMAS (XII)	0,00	0,00	0,00	-
TOTAL CONTRAGARANTIAS RECEBIDAS (XIII) = (IX + X + XI + XII)	0,00	0,00	0,00	-

JOAQUIM JÚLIO COELHO

PREFEITO MUNICIPAL
CPF: 247.613.113-04

DIOGO CAVALCANTE COELHO

SECRETÁRIO DE FINANÇAS
CPF: 029.578.223-42

WILSON PATRÍCIO DE SOUSA

CONTROLADOR INTERNO
CPF: 233.313.563-87

PAULISTANA - PI

Publicações
Obrigatórias

Id:0047D7FD3D43EBD5

PREFEITURA DE PAULISTANA
RELATÓRIO DE GESTÃO FISCAL
DEMONSTRATIVO DAS OPERAÇÕES DE CRÉDITO
ORÇAMENTOS FISCAIS E DA SEGURIDADE SOCIAL
JANEIRO/2021 A JUNHO/2021

RGF – ANEXO 4 (LRF, art. 55, inciso I, alínea "d" e inciso III alínea "c")

R\$ 1

OPERAÇÕES DE CRÉDITO	VALOR REALIZADO	
	No Semestre de Referência	Até o Semestre de Referência (a)
Mobiliária	0,00	0,00
Interna	0,00	0,00
Externa	0,00	0,00
Contratual	0,00	0,00
Interna	0,00	0,00
Empréstimos	0,00	0,00
Aquisição Financiada de Bens e Arrendamento Mercantil Financeiro	0,00	0,00
Antecipação de Receita pela Venda a Termo de Bens e Serviços	0,00	0,00
Assunção, Reconhecimento e Confissão de Dívidas (LRF, art. 29, § 1º)	0,00	0,00
Operações de crédito não sujeitas ao limite para fins de contratação 1 (I)	0,00	0,00
Externa	0,00	0,00
Empréstimos	0,00	0,00
Aquisição Financiada de Bens e Arrendamento Mercantil Financeiro	0,00	0,00
Antecipações de Receitas pela Venda a Termo de Bens e Serviços	0,00	0,00
Assunção, Reconhecimento e Confissão de Dívidas (LRF, art. 29, § 1º)	0,00	0,00
Operações de crédito não sujeitas ao limite para fins de contratação 1 (II)	0,00	0,00
TOTAL (III)	0,00	0,00

APURAÇÃO DO CUMPRIMENTO DOS LIMITES	VALOR	% SOBRE A RCL
RECEITA CORRENTE LÍQUIDA – RCL (IV)	61.674.198,87	0,00
(-) Transferências obrigatórias da União relativas às emendas individuais (§ 1º, art. 166-A da CF) (V)	0,00	0,00
RECEITA CORRENTE LÍQUIDA AJUSTADA PARA CÁLCULO DOS LIMITES DE ENDIVIDAMENTO (VI) = (IV - V)	61.674.198,87	0,00
OPERAÇÕES VEDADAS (VII)	0,00	0,00
TOTAL CONSIDERADO PARA FINS DA APURAÇÃO DO CUMPRIMENTO DO LIMITE (VIII) = (IIIa + VII - Ia - IIa)	0,00	0,00
LIMITE GERAL DEFINIDO POR RESOLUÇÃO DO SENADO FEDERAL PARA AS OPERAÇÕES DE CRÉDITO INTERNAS E EXTERNAS	9.867.871,82	16,00
LIMITE DE ALERTA (inciso III do §1º do art. 59 da LRF) - <14.4%>	8.881.084,64	14,40
OPERAÇÕES DE CRÉDITO POR ANTECIPAÇÃO DA RECEITA ORÇAMENTÁRIA	0,00	0,00
LIMITE DEFINIDO POR RESOLUÇÃO DO SENADO FEDERAL PARA AS OPERAÇÕES DE CRÉDITO POR ANTECIPAÇÃO DA RECEITA ORÇAMENTÁRIA	4.317.193,92	7,00

OUTRAS OPERAÇÕES QUE INTEGRAM A DÍVIDA CONSOLIDADA	VALOR REALIZADO	
	No Semestre; de Referência	Até o Semestre de Referência (a)
Parcelamentos de Dívidas	0,00	0,00
Tributos	0,00	0,00
Contribuições Previdenciárias	0,00	0,00
FGTS	0,00	0,00
Operações de reestruturação e recomposição do principal de dívidas	0,00	0,00

JOAQUIM JÚLIO COELHO

 PREFEITO MUNICIPAL
 CPF: 247.613.113-04

DIOGO CAVALCANTE COELHO

 SECRETÁRIO DE FINANÇAS
 CPF: 029.578.223-42

WILSON PATRÍCIO DE SOUSA

 CONTROLADOR INTERNO
 CPF: 233.313.563-87

Id:1518EA0AB859EBE7

PREFEITURA DE PAULISTANA
RELATÓRIO DE GESTÃO FISCAL
DEMONSTRATIVO SIMPLIFICADO DO RELATÓRIO DE GESTÃO FISCAL
ORÇAMENTOS FISCAIS E DA SEGURIDADE SOCIAL
JANEIRO/2021 A JUNHO/2021

LRF, art. 48 – Anexo 6

RS 1

RECEITA CORRENTE LÍQUIDA	VALOR
Receita Corrente Líquida	0,00
Receita Corrente Líquida Ajustada para Cálculo dos Limites de Endividamento	0,00
Receita Corrente Líquida Ajustada para Cálculo dos Limites da Despesa com Pessoal	0,00

DESPESA COM PESSOAL	VALOR	% SOBRE A RCL
Despesa Total com Pessoal - DTP	0,00	0,00
Limite Máximo (incisos I, II e III, art. 20 da LRF) - <%>	0,00	0,00
Limite Prudencial (parágrafo único, art. 22 da LRF) - <%>	0,00	0,00
Limite de Alerta (inciso II do §1º do art. 59 da LRF) - <%>	0,00	0,00

DÍVIDA CONSOLIDADA	VALOR	% SOBRE A RCL
Dívida Consolidada Líquida	-9.622.583,47	-15,60
Limite Definido por Resolução do Senado Federal	74.009.038,64	120,00

GARANTIAS DE VALORES	VALOR	% SOBRE A RCL
Total das Garantias Concedidas	0,00	0,00
Limite Definido por Resolução do Senado Federal	13.568.323,75	22,00

OPERAÇÕES DE CRÉDITOS	VALOR	% SOBRE A RCL
Operações de Crédito Internas e Externas	0,00	0,00
Limite Definido pelo Senado Federal para Operações de Crédito Externas e Internas	9.867.871,82	16,00
Operações de Crédito por Antecipação da Receita	0,00	0,00
Limite Definido pelo Senado Federal para Operações de Crédito por Antecipação da Receita	4.317.193,92	7,00

JOAQUIM JÚLIO COELHO

PREFEITO MUNICIPAL
 CPF: 247.613.113-04

DIOGO CAVALCANTE COELHO

SECRETÁRIO DE FINANÇAS
 CPF: 029.578.223-42


WILSON PATRÍCIO DE SOUSA

CONTROLADOR INTERNO
 CPF: 233.313.563-87

PAULISTANA - PI

Publicações
 Obrigatórias

**ICP
Brasil**



**EDIÇÕES
ASSINADAS
DIGITALMENTE
COM
CARIMBO
DO TEMPO
HOMOLOGADO
PELO
ICP - BRASIL**

Todas as nossas edições seguem os mais rigorosos padrões de segurança, garantindo a inalterabilidade e a legitimidade de nossas publicações, de acordo com a Instrução Normativa TCE/PI 003-18.