

Caderno B
Não pode ser vendido separadamente



DIÁRIO OFICIAL DOS MUNICÍPIOS

Estado do Piauí
"Verba Volant, Scripta Manent"
Órgão de Consulta e Apoio da Rede de Controle da Gestão Pública do Estado



ISSN 2527-1911 (Impresso)
ISSN 2594-7923 (Online)

Capital: R\$ 7,16
(S/ Remessa)



Ano XX • Teresina (PI) - Quinta-Feira, 02 de Junho de 2022 • Edição IVDLXXXVI



Interior: R\$ 7,61
(C/ Remessa)

Acervo das Edições Arquivado e Protegido em Sala-Cofre do TCE/PI

- DIÁRIO OFICIAL DOS MUNICÍPIOS - ONDE CONSULTAR:

Coleções atualizadas do Diário Oficial dos Municípios podem ser consultadas por nossos leitores nos seguintes lugares:

- Arquivo Público do Piauí
- Biblioteca do Ministério Público
- Biblioteca do TCE/PI
- Biblioteca do TCU
- Biblioteca da CGU
- Biblioteca do Senado Federal
- Biblioteca da Câmara dos Deputados/BSB

Poder Executivo:

Brasileira (LRF).....	Pag. 43	Massapê do Piauí (LRF).....	Pag. 02
José de Freitas (LRF).....	Pag. 73	Nossa Senhora dos Remédios (LRF).....	Pag. 20
Manoel Emídio (LRF).....	Pag. 102	São João da Fronteira (LRF).....	Pag. 22
Marcolândia (LRF).....	Pag. 112	São Pedro do Piauí (LRF).....	Pag. 24

Id:05D4ECOD0A2145D8

PREFEITURA MUNICIPAL DE MASSAPÊ DO PIAUÍ

RELATÓRIO RESUMIDO DA EXECUÇÃO ORÇAMENTÁRIA
BALANÇO ORÇAMENTÁRIO

ORÇAMENTOS FISCAIS E DA SEGURIDADE SOCIAL

PERÍODO: Janeiro a Abril 2022/BIMESTRE Março - Abril

1 of 5

RREO - ANEXO I (LRF, Art. 52, inciso I, alíneas "a" e "b" do inciso II e § 1º)

RS 1

RECEITAS	PREVISÃO INICIAL	PREVISÃO ATUALIZADA (a)	RECEITAS REALIZADAS				SALDO A REALIZAR (a-c)
			BIMESTRE		JAN A ABR		
			(b)	% (b/a)	(c)	% (c/a)	
RECEITAS (EXCETO INTRA-ORÇAMENTÁRIAS) (I)	26.840.350,00	26.840.350,00	4.540.216,85	16,92	8.589.555,06	32,00	18.250.794,94
RECEITAS CORRENTES	23.725.325,00	23.725.325,00	3.675.896,85	15,49	7.725.235,06	32,56	16.000.089,94
IMPOSTOS, TAXAS E CONTRIBUIÇÕES DE MELHORIA	539.050,00	539.050,00	54.731,36	10,15	118.540,78	21,99	420.509,22
Impostos	339.150,00	339.150,00	54.581,56	16,09	116.826,56	34,45	222.323,44
Taxas	199.900,00	199.900,00	149,80	0,07	1.714,22	0,86	198.185,78
Contribuição de Melhoria	0,00	0,00	0,00	0,00	0,00	0,00	0,00
CONTRIBUIÇÕES	147.000,00	147.000,00	262,53	0,18	525,06	0,36	146.474,94
Contribuições Sociais	0,00	0,00	0,00	0,00	0,00	0,00	0,00
Contribuições Econômicas	0,00	0,00	0,00	0,00	0,00	0,00	0,00
Contribuições para Entidades Privadas de Serviço Social e de Formação Profissional	0,00	0,00	0,00	0,00	0,00	0,00	0,00
Contribuição para o Custeio do Serviço de Iluminação Pública	147.000,00	147.000,00	262,53	0,18	525,06	0,36	146.474,94
RECEITA PATRIMONIAL	110.900,00	110.900,00	82.226,52	74,14	138.740,54	125,10	-27.840,54
Exploração do Patrimônio Imobiliário do Estado	0,00	0,00	0,00	0,00	0,00	0,00	0,00
Valores Mobiliários	110.900,00	110.900,00	82.226,52	74,14	138.740,54	125,10	-27.840,54
Delegação de Serviços Públicos Mediante Concessão, Permissão, Autorização ou Licença	0,00	0,00	0,00	0,00	0,00	0,00	0,00
Exploração de Recursos Naturais	0,00	0,00	0,00	0,00	0,00	0,00	0,00
Exploração do Patrimônio Intangível	0,00	0,00	0,00	0,00	0,00	0,00	0,00
Cessão de Direitos	0,00	0,00	0,00	0,00	0,00	0,00	0,00
Demais Receitas Patrimoniais	0,00	0,00	0,00	0,00	0,00	0,00	0,00
RECEITA AGROPECUÁRIA	0,00	0,00	0,00	0,00	0,00	0,00	0,00
RECEITA INDUSTRIAL	0,00	0,00	0,00	0,00	0,00	0,00	0,00
RECEITA DE SERVIÇOS	5.250,00	5.250,00	0,00	0,00	0,00	0,00	5.250,00
Serviços Administrativos e Comerciais Gerais	5.250,00	5.250,00	0,00	0,00	0,00	0,00	5.250,00
Serviços e Atividades Referentes à Navegação e ao Transporte	0,00	0,00	0,00	0,00	0,00	0,00	0,00
Serviços e Atividades referentes à Saúde	0,00	0,00	0,00	0,00	0,00	0,00	0,00
Serviços e Atividades Financeiras	0,00	0,00	0,00	0,00	0,00	0,00	0,00
Outros Serviços	0,00	0,00	0,00	0,00	0,00	0,00	0,00
TRANSFERÊNCIAS CORRENTES	21.971.982,75	21.971.982,75	3.538.676,44	16,11	7.467.428,68	33,99	14.504.554,07
Transferências da União e de suas Entidades	15.546.949,75	15.546.949,75	2.392.575,21	15,39	5.048.794,87	32,47	10.498.154,88
Transferências dos Estados e do Distrito Federal e de suas Entidades	1.632.783,00	1.632.783,00	202.535,11	12,40	386.169,90	23,65	1.246.613,10
Transferências dos Municípios e de suas Entidades	0,00	0,00	0,00	0,00	0,00	0,00	0,00
Transferências de Instituições Privadas	0,00	0,00	0,00	0,00	0,00	0,00	0,00
Transferências de Outras Instituições Públicas	4.792.250,00	4.792.250,00	943.566,12	19,69	2.032.463,91	42,41	2.759.786,09
Transferências do Exterior	0,00	0,00	0,00	0,00	0,00	0,00	0,00
Demais Transferências Correntes	0,00	0,00	0,00	0,00	0,00	0,00	0,00
OUTRAS RECEITAS CORRENTES	951.142,25	951.142,25	0,00	0,00	0,00	0,00	951.142,25
Multas Administrativas, Contratuais e Judiciais	0,00	0,00	0,00	0,00	0,00	0,00	0,00
Indenizações, Restituições e Ressarcimentos	0,00	0,00	0,00	0,00	0,00	0,00	0,00
Bens, Direitos e Valores Incorporados ao Patrimônio Público	0,00	0,00	0,00	0,00	0,00	0,00	0,00
Multas e Juros de Mora das Receitas de Capital	0,00	0,00	0,00	0,00	0,00	0,00	0,00
Demais Receitas Correntes	951.142,25	951.142,25	0,00	0,00	0,00	0,00	951.142,25
RECEITAS DE CAPITAL	3.115.025,00	3.115.025,00	864.320,00	27,75	864.320,00	27,75	2.250.705,00
OPERAÇÕES DE CRÉDITO	0,00	0,00	0,00	0,00	0,00	0,00	0,00
Operações de Crédito - Mercado Interno	0,00	0,00	0,00	0,00	0,00	0,00	0,00
Operações de Crédito - Mercado Externo	0,00	0,00	0,00	0,00	0,00	0,00	0,00
ALIENAÇÃO DE BENS	0,00	0,00	0,00	0,00	0,00	0,00	0,00
Alienação de Bens Móveis	0,00	0,00	0,00	0,00	0,00	0,00	0,00
Alienação de Bens Imóveis	0,00	0,00	0,00	0,00	0,00	0,00	0,00
Alienação de Bens Intangíveis	0,00	0,00	0,00	0,00	0,00	0,00	0,00
AMORTIZAÇÕES DE EMPRÉSTIMOS	0,00	0,00	0,00	0,00	0,00	0,00	0,00
TRANSFERÊNCIAS DE CAPITAL	3.115.025,00	3.115.025,00	864.320,00	27,75	864.320,00	27,75	2.250.705,00
Transferências da União e de suas Entidades	2.831.000,00	2.831.000,00	864.320,00	30,53	864.320,00	30,53	1.966.680,00
Transferências dos Estados e do Distrito Federal e de suas Entidades	284.025,00	284.025,00	0,00	0,00	0,00	0,00	284.025,00
Transferências dos Municípios e de suas Entidades	0,00	0,00	0,00	0,00	0,00	0,00	0,00
Transferências de Instituições Privadas	0,00	0,00	0,00	0,00	0,00	0,00	0,00
Transferências de Outras Instituições Públicas	0,00	0,00	0,00	0,00	0,00	0,00	0,00
Transferências do Exterior	0,00	0,00	0,00	0,00	0,00	0,00	0,00
Transferências de Pessoas Físicas	0,00	0,00	0,00	0,00	0,00	0,00	0,00
Transferências Provenientes de Depósitos Não Identificados	0,00	0,00	0,00	0,00	0,00	0,00	0,00
OUTRAS RECEITAS DE CAPITAL	0,00	0,00	0,00	0,00	0,00	0,00	0,00
Integralização do Capital Social	0,00	0,00	0,00	0,00	0,00	0,00	0,00
Remuneração das Disponibilidades do Tesouro	0,00	0,00	0,00	0,00	0,00	0,00	0,00
Resgate de Títulos do Tesouro	0,00	0,00	0,00	0,00	0,00	0,00	0,00
Demais Receitas de Capital	0,00	0,00	0,00	0,00	0,00	0,00	0,00
RECEITAS (INTRA-ORÇAMENTÁRIAS) (II)	0,00	0,00	0,00	0,00	0,00	0,00	0,00
SUBTOTAL DAS RECEITAS (III) = (I + II)	26.840.350,00	26.840.350,00	4.540.216,85	16,92	8.589.555,06	32,00	18.250.794,94
OPERAÇÕES DE CRÉDITO / REFINANCIAMENTO (IV)	0,00	0,00	0,00	0,00	0,00	0,00	0,00
Operações de Crédito - Mercado Interno	0,00	0,00	0,00	0,00	0,00	0,00	0,00
Mobiliária	0,00	0,00	0,00	0,00	0,00	0,00	0,00
Contratual	0,00	0,00	0,00	0,00	0,00	0,00	0,00

MASSAPÊ DO PIAUÍ

LRF: Publicações Obrigatórias

ISSN 2527-1911 (Impresso)
ISSN 2594-7923 (Online)

Direção Geral: Bel. José Luiz de PAIVA IGREJA

Dir. Executivo: Mara Luciana

Dir. Administrativo: Maria Soares

Chefe de Redação: Vanderlei Silva

Dptº de Publicações Legais: Jéssica Sousa

Rua Gov. Raimundo Artur de Vasconcelos, nº 173

Ed. Ana Cecília - salas 201 / 206 - Teresina - PI • Cep. 64000-450

Fone: (86) 3226-1930 • (86) 3301-1700

Email: atendimento@dampi.com.br

Envio de documentos: app.diariooficialdosmunicipios.org:8086/controlepublicacao/EDIÇÃO ASSINADA
DIGITALMENTE
COM CARIMBO DO
TEMPO

PREFEITURA MUNICIPAL DE MASSAPÊ DO PIAUÍ

**RELATÓRIO RESUMIDO DA EXECUÇÃO ORÇAMENTÁRIA
BALANÇO ORÇAMENTÁRIO**

ORÇAMENTOS FISCAIS E DA SEGURIDADE SOCIAL

2 of 5

PERÍODO: Janeiro a Abril 2022/BIMESTRE Março - Abril

RREO – ANEXO 1 (LRF, Art. 52, inciso I, alíneas "a" e "b" do inciso II e § 1º)

R\$ 1

RECEITAS	PREVISÃO INICIAL	PREVISÃO ATUALIZADA (a)	RECEITAS REALIZADAS				SALDO A REALIZAR (a-c)
			BIMESTRE (b)	% (b/a)	JAN A ABR (c)	% (c/a)	
Operações de Crédito - Mercado Externo	0,00	0,00	0,00	0,00	0,00	0,00	0,00
Mobiliária	0,00	0,00	0,00	0,00	0,00	0,00	0,00
Contratual	0,00	0,00	0,00	0,00	0,00	0,00	0,00
TOTAL DAS RECEITAS (V) = (III + IV)	26.840.350,00	26.840.350,00	4.540.216,85	16,92	8.589.555,06	32,00	18.250.794,94
DÉFICIT (VI)						0,00	
TOTAL COM DÉFICIT (VII) = (V + VI)	26.840.350,00	26.840.350,00	4.540.216,85	16,92	8.589.555,06	32,00	18.250.794,94
SALDOS DE EXERCÍCIOS ANTERIORES	0,00	24.136,51					24.136,51
Recursos Arrecadados em Exercícios Anteriores - RPPS	0,00	0,00					
Superávit Financeiro Utilizado para Créditos Adicionais		24.136,51			24.136,51		

RIVALDO DE CARVALHO COSTA
004.182.763-58
PREFEITO MUNICIPAL

LUCILEIDE DE CARVALHO VELOSO COSTA
909.445.183-20
SECRETÁRIA DE FAZENDA

ROBERVAN ANTONIO DA SILVA
023.048.203-10
CONTROLADOR GERAL

R. DE A. CHAVES NETO EIRELI
04.417.667/0001-45
CONTADOR CRC/PI 000493/O-1

PREFEITURA MUNICIPAL DE MASSAPÊ DO PIAUÍ

**RELATÓRIO RESUMIDO DA EXECUÇÃO ORÇAMENTÁRIA
BALANÇO ORÇAMENTÁRIO**

ORÇAMENTOS FISCAIS E DA SEGURIDADE SOCIAL

3 of 5

PERÍODO: Janeiro a Abril 2022/BIMESTRE Março - Abril

RREO – ANEXO 1 (LRF, Art. 52, inciso I, alíneas "a" e "b" do inciso II e § 1º)

R\$ 1

DESPESAS	DOTAÇÃO INICIAL (d)	DOTAÇÃO ATUALIZADA (e)	DESPESAS EMPENHADAS		SALDO (g) = (e-f)	DESPESAS LIQUIDADAS		SALDO (i) = (e-h)	DESPESAS PAGAS ATÉ O BIMESTRE (j)	INSCRITAS EM RESTOS A PAGAR NÃO PROCESSADOS ² (k)
			BIMESTRE	JAN A ABR (f)		BIMESTRE	JAN A ABR (h)			
DESPESAS (EXCETO INTRA-ORÇAMENTÁRIAS) (VIII)	26.836.150,00	32.381.932,18	3.692.287,29	7.289.103,14	25.092.829,04	3.688.076,76	7.023.892,61	25.358.039,57	6.127.283,90	0,00
DESPESAS CORRENTES	21.932.017,25	23.344.440,19	3.532.872,14	6.926.452,49	16.417.987,70	3.528.661,61	6.661.241,96	16.683.198,23	5.764.633,25	0,00
PESSOAL E ENCARGOS SOCIAIS	11.823.932,25	12.913.505,19	2.046.459,20	3.967.785,52	8.945.719,67	2.046.459,20	3.967.785,52	8.945.719,67	3.710.360,65	0,00
JUROS E ENCARGOS DA DÍVIDA	4.725,00	304.725,00	0,00	0,00	304.725,00	0,00	0,00	304.725,00	0,00	0,00
OUTRAS DESPESAS CORRENTES	10.103.360,00	10.126.210,00	1.486.412,94	2.958.666,97	7.167.543,03	1.482.202,41	2.693.456,44	7.432.753,56	2.054.272,60	0,00
Transferências a Municípios	0,00	0,00	0,00	0,00	0,00	0,00	0,00	0,00	0,00	0,00
Demais Despesas Correntes	10.103.360,00	10.126.210,00	1.486.412,94	2.958.666,97	7.167.543,03	1.482.202,41	2.693.456,44	7.432.753,56	2.054.272,60	0,00
DESPESAS DE CAPITAL	4.519.132,75	8.652.491,99	159.415,15	362.650,65	8.289.841,34	159.415,15	362.650,65	8.289.841,34	362.650,65	0,00
INVESTIMENTOS	4.204.132,75	8.339.491,99	109.590,74	259.585,58	8.079.906,41	109.590,74	259.585,58	8.079.906,41	259.585,58	0,00
INVERSÕES FINANCEIRAS	0,00	0,00	0,00	0,00	0,00	0,00	0,00	0,00	0,00	0,00
AMORTIZAÇÃO DA DÍVIDA	315.000,00	313.000,00	49.824,41	103.065,07	209.934,93	49.824,41	103.065,07	209.934,93	103.065,07	0,00
RESERVA DE CONTINGÊNCIA	385.000,00	385.000,00	0,00	0,00	385.000,00	0,00	0,00	385.000,00	0,00	0,00
DESPESAS (INTRA-ORÇAMENTÁRIAS) (IX)	4.200,00	0,00	0,00	0,00	0,00	0,00	0,00	0,00	0,00	0,00
SUBTOTAL DAS DESPESAS (X) = (VIII + IX)	26.840.350,00	32.381.932,18	3.692.287,29	7.289.103,14	25.092.829,04	3.688.076,76	7.023.892,61	25.358.039,57	6.127.283,90	0,00
AMORTIZAÇÃO DA DIV. / REFINANCIAMENTO (XI)	0,00	0,00	0,00	0,00	0,00	0,00	0,00	0,00	0,00	0,00
Amortização da Dívida Interna	0,00	0,00	0,00	0,00	0,00	0,00	0,00	0,00	0,00	0,00
Dívida Mobiliária	0,00	0,00	0,00	0,00	0,00	0,00	0,00	0,00	0,00	0,00
Dívida Contratual	0,00	0,00	0,00	0,00	0,00	0,00	0,00	0,00	0,00	0,00
Amortização da Dívida Externa	0,00	0,00	0,00	0,00	0,00	0,00	0,00	0,00	0,00	0,00
Dívida Mobiliária	0,00	0,00	0,00	0,00	0,00	0,00	0,00	0,00	0,00	0,00
Dívida Contratual	0,00	0,00	0,00	0,00	0,00	0,00	0,00	0,00	0,00	0,00
TOTAL DAS DESPESAS (XII) = (X + XI)	26.840.350,00	32.381.932,18	3.692.287,29	7.289.103,14	25.092.829,04	3.688.076,76	7.023.892,61	25.358.039,57	6.127.283,90	0,00
SUPERÁVIT (XIII)				1.300.451,92			1.565.662,45		2.462.271,16	
TOTAL COM SUPERÁVIT (XIV) = (XII + XIII)	26.840.350,00	32.381.932,18	3.692.287,29	8.589.555,06	0,00	3.688.076,76	8.589.555,06	0,00	8.589.555,06	0,00
RESERVA DO RPPS	0,00	0,00								

RIVALDO DE CARVALHO COSTA
004.182.763-58
PREFEITO MUNICIPAL

LUCILEIDE DE CARVALHO VELOSO COSTA
909.445.183-20
SECRETÁRIA DE FAZENDA

ROBERVAN ANTONIO DA SILVA
023.048.203-10
CONTROLADOR GERAL

R. DE A. CHAVES NETO EIRELI

MASSAPÊ DO PIAUÍ

LRF: Publicações
Obrigatórias

PREFEITURA MUNICIPAL DE MASSAPÊ DO PIAUÍ

RELATÓRIO RESUMIDO DA EXECUÇÃO ORÇAMENTÁRIA
BALANÇO ORÇAMENTÁRIO

ORÇAMENTOS FISCAIS E DA SEGURIDADE SOCIAL

4 of 5

PERÍODO: Janeiro a Abril 2022/BIMESTRE Março - Abril

RREO - ANEXO 1 (LRF, Art. 52, inciso I, alíneas "a" e "b" do inciso II e § 1º)

RS 1

DESPESAS	DOTACAO INICIAL (d)	DOTAÇÃO ATUALIZADA (e)	DESPESAS EMPENHADAS		SALDO (g) = (e-f)	DESPESAS LIQUIDADAS		SALDO (i) = (e-h)	DESPESAS PAGAS ATÉ O BIMESTRE (j)	INSCRITAS EM RESTOS A PAGAR NÃO PROCESSADOS ² (k)
			BIMESTRE	JAN A ABR (f)		BIMESTRE	JAN A ABR (h)			

04.417.667/0001-45
CONTADOR CRC/PI 000493/O-1

PREFEITURA MUNICIPAL DE MASSAPÊ DO PIAUÍ

RELATÓRIO RESUMIDO DA EXECUÇÃO ORÇAMENTÁRIA

BALANÇO ORÇAMENTÁRIO

ORÇAMENTOS FISCAIS E DA SEGURIDADE SOCIAL

5 of 5

PERÍODO: Janeiro a Abril 2022/BIMESTRE Março - Abril

RREO - ANEXO 1 (LRF, Art. 52, inciso I, alíneas "a" e "b" do inciso II e § 1º)

RS Milhares

DESPESAS INTRA-ORÇAMENTÁRIAS	DOTACAO INICIAL (d)	DOTAÇÃO ATUALIZADA (e)	DESPESAS EMPENHADAS		SALDO (g) = (e-f)	DESPESAS LIQUIDADAS		SALDO (i) = (e-h)	DESPESAS PAGAS ATÉ O BIMESTRE (j)	INSCRITAS EM RESTOS A PAGAR NÃO PROCESSADOS ² (k)
			BIMESTRE	JAN A ABR (f)		BIMESTRE	JAN A ABR (h)			
DESPESAS (INTRA-ORÇAMENTÁRIAS) (IX)	4.200,00	0,00	0,00	0,00	0,00	0,00	0,00	0,00	0,00	0,00
DESPESAS CORRENTES	4.200,00	0,00	0,00	0,00	0,00	0,00	0,00	0,00	0,00	0,00
PESSOAL E ENCARGOS SOCIAIS	4.200,00	0,00	0,00	0,00	0,00	0,00	0,00	0,00	0,00	0,00
JUROS E ENCARGOS DA DÍVIDA	0,00	0,00	0,00	0,00	0,00	0,00	0,00	0,00	0,00	0,00
OUTRAS DESPESAS CORRENTES	0,00	0,00	0,00	0,00	0,00	0,00	0,00	0,00	0,00	0,00
DESPESAS DE CAPITAL	0,00	0,00	0,00	0,00	0,00	0,00	0,00	0,00	0,00	0,00
INVESTIMENTOS	0,00	0,00	0,00	0,00	0,00	0,00	0,00	0,00	0,00	0,00
INVERSÕES FINANCEIRAS	0,00	0,00	0,00	0,00	0,00	0,00	0,00	0,00	0,00	0,00
AMORTIZAÇÃO DA DÍVIDA	0,00	0,00	0,00	0,00	0,00	0,00	0,00	0,00	0,00	0,00

RIVALDO DE CARVALHO COSTA
004.182.763-58
PREFEITO MUNICIPALLUCILEIDE DE CARVALHO VELOSO COSTA
909.445.183-20
SECRETÁRIA DE FAZENDAROBERVAN ANTONIO DA SILVA
023.048.203-10
CONTROLADOR GERALR. DE A. CHAVES NETO EIRELI
04.417.667/0001-45
CONTADOR CRC/PI 000493/O-1

Id:05D4ECOD0A2145E0

PREFEITURA MUNICIPAL DE MASSAPÊ DO PIAUÍ
RELATÓRIO RESUMIDO DA EXECUÇÃO ORÇAMENTÁRIA
DEMONSTRATIVO DA EXECUÇÃO DAS DESPESAS POR FUNÇÃO E SUBFUNÇÃO
ORÇAMENTOS FISCAIS E DA SEGURIDADE SOCIAL
PERÍODO: Janeiro a Abril 2022/BIMESTRE Março - Abril

RREO - Anexo 2 (LRF, Art. 52, inciso II, alínea "c")

R\$ 1

FUNÇÃO/SUBFUNÇÃO	DOTAÇÃO INICIAL	DOTAÇÃO ATUALIZADA (a)	DESPESAS EMPENHADAS			SALDO (c) = (a-b)	DESPESAS LIQUIDADAS			SALDO (e) = (a-d)	INSCRITAS EM RESTOS A PAGAR NÃO PROCESSADOS (f)
			BIMESTRE	JAN A ABR (b)	% (b/total b)		BIMESTRE	JAN A ABR (d)	% (d/total d)		
DESPESAS (EXCETO INTRA-ORÇAMENTÁRIAS) (I)	26.836.150,00	32.381.932,18	3.692.287,29	7.289.103,14	100,00	25.092.829,04	3.688.076,76	7.023.892,61	100,00	25.358.039,57	0,00
Legislativa	724.500,00	724.500,00	126.673,43	245.533,49	3,37	478.966,51	126.673,43	245.533,49	3,50	478.966,51	0,00
Ação Legislativa	724.500,00	724.500,00	126.673,43	245.533,49	3,37	478.966,51	126.673,43	245.533,49	3,50	478.966,51	0,00
Administração	3.479.932,75	3.767.832,75	637.369,29	1.484.516,35	20,37	2.283.316,40	633.369,29	1.219.516,35	17,36	2.548.316,40	0,00
Planejamento e Orçamento	2.274.600,00	2.269.600,00	457.043,70	1.122.311,49	15,40	1.147.288,51	453.043,70	857.311,49	12,21	1.412.288,51	0,00
Administração Geral	1.163.857,75	1.156.757,75	175.725,59	353.004,86	4,84	803.752,89	175.725,59	353.004,86	5,03	803.752,89	0,00
Administração Financeira	0,00	300.000,00	0,00	0,00	0,00	300.000,00	0,00	0,00	0,00	300.000,00	0,00
Controle Interno	41.475,00	41.475,00	4.600,00	9.200,00	0,13	32.275,00	4.600,00	9.200,00	0,13	32.275,00	0,00
Segurança Pública	4.200,00	4.200,00	0,00	0,00	0,00	4.200,00	0,00	0,00	0,00	4.200,00	0,00
Defesa Civil	4.200,00	4.200,00	0,00	0,00	0,00	4.200,00	0,00	0,00	0,00	4.200,00	0,00
Assistência Social	1.332.217,25	1.342.367,25	127.793,35	229.368,06	3,15	1.112.999,19	127.793,35	229.368,06	3,27	1.112.999,19	0,00
Assistência ao Idoso	8.400,00	8.400,00	0,00	0,00	0,00	8.400,00	0,00	0,00	0,00	8.400,00	0,00
Assistência ao Portador de Deficiência	4.200,00	4.200,00	0,00	0,00	0,00	4.200,00	0,00	0,00	0,00	4.200,00	0,00
Assistência à Criança e ao Adolescente	310.017,25	310.017,25	37.344,86	64.462,75	0,88	245.554,50	37.344,86	64.462,75	0,92	245.554,50	0,00
Assistência Comunitária	1.009.600,00	1.019.750,00	90.448,49	164.905,31	2,26	854.844,69	90.448,49	164.905,31	2,25	854.844,69	0,00
Saúde	6.555.075,00	6.550.075,00	1.020.418,10	1.957.131,16	26,85	4.592.943,84	1.020.418,10	1.957.131,16	27,86	4.592.943,84	0,00
Administração Geral	315.000,00	315.000,00	35.370,00	75.310,87	1,03	239.689,13	35.370,00	75.310,87	1,07	239.689,13	0,00
Atenção Básica	5.969.175,00	5.965.175,00	958.524,10	1.828.986,29	25,09	4.136.188,71	958.524,10	1.828.986,29	26,04	4.136.188,71	0,00
Assistência Hospitalar e Ambulatorial	30.450,00	30.450,00	0,00	0,00	0,00	30.450,00	0,00	0,00	0,00	30.450,00	0,00
Vigilância Sanitária	44.100,00	43.100,00	0,00	0,00	0,00	43.100,00	0,00	0,00	0,00	43.100,00	0,00
Vigilância Epidemiológica	196.350,00	196.350,00	26.524,00	52.834,00	0,72	143.516,00	26.524,00	52.834,00	0,75	143.516,00	0,00
Educação	9.067.300,00	10.582.782,18	1.376.083,16	2.499.179,07	34,29	8.083.603,11	1.376.083,16	2.499.179,07	35,58	8.083.603,11	0,00
Alimentação e Nutrição	84.000,00	84.000,00	0,00	0,00	0,00	84.000,00	0,00	0,00	0,00	84.000,00	0,00
Ensino Fundamental	8.402.000,00	8.988.059,35	1.258.322,00	2.302.224,13	31,58	6.685.835,22	1.258.322,00	2.302.224,13	32,78	6.685.835,22	0,00
Educação Infantil	554.000,00	1.359.422,83	90.709,80	155.298,98	2,13	1.204.123,85	90.709,80	155.298,98	2,21	1.204.123,85	0,00
Educação de Jovens e Adultos	14.700,00	138.700,00	27.051,36	41.655,96	0,57	97.044,04	27.051,36	41.655,96	0,59	97.044,04	0,00
Educação Especial	12.600,00	12.600,00	0,00	0,00	0,00	12.600,00	0,00	0,00	0,00	12.600,00	0,00
Cultura	365.400,00	365.400,00	2.184,21	4.326,16	0,06	361.073,84	2.184,21	4.326,16	0,06	361.073,84	0,00
Patrimônio Histórico, Artístico e Arqueológico	4.200,00	4.200,00	0,00	0,00	0,00	4.200,00	0,00	0,00	0,00	4.200,00	0,00
Difusão Cultural	361.200,00	361.200,00	2.184,21	4.326,16	0,06	356.873,84	2.184,21	4.326,16	0,06	356.873,84	0,00
Urbanismo	1.998.675,00	6.080.925,00	269.499,17	679.139,94	9,32	5.351.785,06	269.288,64	678.929,41	9,67	5.351.995,59	0,00
Administração Geral	546.000,00	546.000,00	33.564,74	124.628,34	1,71	421.371,66	33.564,74	124.628,34	1,77	421.371,66	0,00
Infra-Estrutura Urbana	1.452.675,00	5.484.925,00	235.934,43	554.511,60	7,61	4.930.413,40	235.723,90	554.301,07	7,89	4.930.623,93	0,00
Habituação	21.000,00	21.000,00	0,00	0,00	0,00	21.000,00	0,00	0,00	0,00	21.000,00	0,00
Habituação Rural	10.500,00	10.500,00	0,00	0,00	0,00	10.500,00	0,00	0,00	0,00	10.500,00	0,00
Habituação Urbana	10.500,00	10.500,00	0,00	0,00	0,00	10.500,00	0,00	0,00	0,00	10.500,00	0,00
Saneamento	690.750,00	690.750,00	44.460,92	44.460,92	0,61	646.289,08	44.460,92	44.460,92	0,63	646.289,08	0,00
Saneamento Básico Urbano	690.750,00	690.750,00	44.460,92	44.460,92	0,61	646.289,08	44.460,92	44.460,92	0,63	646.289,08	0,00

FONTE: SCPI - Contabilidade [9.25.25.812], PREFEITURA MUNICIPAL DE MASSAPÊ DO PIAUÍ

PREFEITURA MUNICIPAL DE MASSAPÊ DO PIAUÍ
RELATÓRIO RESUMIDO DA EXECUÇÃO ORÇAMENTÁRIA
DEMONSTRATIVO DA EXECUÇÃO DAS DESPESAS POR FUNÇÃO E SUBFUNÇÃO
ORÇAMENTOS FISCAIS E DA SEGURIDADE SOCIAL
PERÍODO: Janeiro a Abril 2022/BIMESTRE Março - Abril

RREO - Anexo 2 (LRF, Art. 52, inciso II, alínea "c")

R\$ 1

FUNÇÃO/SUBFUNÇÃO	DOTAÇÃO INICIAL	DOTAÇÃO ATUALIZADA (a)	DESPESAS EMPENHADAS			SALDO (c) = (a-b)	DESPESAS LIQUIDADAS			SALDO (e) = (a-d)	INSCRITAS EM RESTOS A PAGAR NÃO PROCESSADOS (f)
			BIMESTRE	JAN A ABR (b)	% (b/total b)		BIMESTRE	JAN A ABR (d)	% (d/total d)		
Gestão Ambiental	126.000,00	126.000,00	4.600,00	9.200,00	0,13	116.800,00	4.600,00	9.200,00	0,13	116.800,00	0,00
Preservação e Conservação Ambiental	126.000,00	126.000,00	4.600,00	9.200,00	0,13	116.800,00	4.600,00	9.200,00	0,13	116.800,00	0,00
Agricultura	497.250,00	497.250,00	60.820,38	106.127,53	1,46	391.122,47	60.820,38	106.127,53	1,51	391.122,47	0,00
Administração Geral	105.000,00	105.000,00	0,00	0,00	0,00	105.000,00	0,00	0,00	0,00	105.000,00	0,00
Abastecimento	287.050,00	287.050,00	60.820,38	106.127,53	1,46	180.922,47	60.820,38	106.127,53	1,51	180.922,47	0,00
Extensão Rural	98.900,00	98.900,00	0,00	0,00	0,00	98.900,00	0,00	0,00	0,00	98.900,00	0,00
	6.300,00	6.300,00	0,00	0,00	0,00	6.300,00	0,00	0,00	0,00	6.300,00	0,00
Energia	158.550,00	158.550,00	0,00	699,30	0,01	157.850,70	0,00	699,30	0,01	157.850,70	0,00
Energia Elétrica	158.550,00	158.550,00	0,00	699,30	0,01	157.850,70	0,00	699,30	0,01	157.850,70	0,00
Transporte	710.850,00	410.850,00	0,00	0,00	0,00	410.850,00	0,00	0,00	0,00	410.850,00	0,00
Transporte Rodoviário	710.850,00	410.850,00	0,00	0,00	0,00	410.850,00	0,00	0,00	0,00	410.850,00	0,00
Desporto e Lazer	719.450,00	724.450,00	22.385,28	29.421,16	0,40	695.028,84	22.385,28	29.421,16	0,42	695.028,84	0,00
Desporto Comunitário	719.450,00	724.450,00	22.385,28	29.421,16	0,40	695.028,84	22.385,28	29.421,16	0,42	695.028,84	0,00
Reserva de Contingência	385.000,00	385.000,00	0,00	0,00	0,00	385.000,00	0,00	0,00	0,00	385.000,00	0,00
Reserva de Contingência	385.000,00	385.000,00	0,00	0,00	0,00	385.000,00	0,00	0,00	0,00	385.000,00	0,00
DESPESAS (INTRA-ORÇAMENTÁRIAS) (II)	4.200,00	0,00	0,00	0,00	0,00	0,00	0,00	0,00	0,00	0,00	0,00
Educação	4.200,00	0,00	0,00	0,00	0,00	0,00	0,00	0,00	0,00	0,00	0,00
Ensino Fundamental	4.200,00	0,00	0,00	0,00	0,00	0,00	0,00	0,00	0,00	0,00	0,00
TOTAL (III) = (I + II)	26.840.350,00	32.381.932,18	3.692.287,29	7.289.103,14	100,00	25.092.829,04	3.688.076,76	7.023.892,61	100,00	25.358.039,57	0,00

Nota: Durante o exercício, somente as despesas liquidadas são consideradas executadas. No encerramento do exercício, as despesas não liquidadas inscritas em restos a pagar processados são também consideradas executadas.

Dessa forma, para maior transparência, as despesas executadas estão segregadas em:

a) Despesas liquidadas, consideradas aquelas em que houve a entrega do material ou serviço, nos termos do art. 63 da Lei 4.320/64;

b) Despesas empenhadas mas não liquidadas, inscritas em Restos a Pagar processados, consideradas liquidadas no encerramento do exercício, por força do art.35, inciso II da Lei 4.320/64.

FONTE: SCPI - Contabilidade [9.25.25.812], PREFEITURA MUNICIPAL DE MASSAPÊ DO PIAUÍ

PREFEITURA MUNICIPAL DE MASSAPÊ DO PIAUÍ
RELATÓRIO RESUMIDO DA EXECUÇÃO ORÇAMENTÁRIA
DEMONSTRATIVO DA EXECUÇÃO DAS DESPESAS POR FUNÇÃO E SUBFUNÇÃO
ORÇAMENTOS FISCAIS E DA SEGURIDADE SOCIAL
PERÍODO: Janeiro a Abril 2022/BIMESTRE Março - Abril

RREO – Anexo 2 (LRF, Art. 52, inciso II, alínea "c")

RS 1

FUNÇÃO/SUBFUNÇÃO	DOTAÇÃO INICIAL	DOTAÇÃO ATUALIZADA (a)	DESPESAS EMPENHADAS			SALDO (c) = (a-b)	DESPESAS LIQUIDADAS			SALDO (e) = (a-d)	INSCRITAS EM RESTOS A PAGAR NÃO PROCESSADOS (f)
			BIMESTRE	JAN A ABR (b)	% (b/total b)		BIMESTRE	JAN A ABR (d)	% (d/total d)		

RIVALDO DE CARVALHO COSTA
004.182.763-58
PREFEITO MUNICIPAL

LUCILEIDE DE CARVALHO VELOSO COSTA
909.445.183-20
SECRETÁRIA DE FAZENDA

ROBERVAN ANTONIO DA SILVA
023.048.203-10
CONTROLADOR GERAL

R. DE A. CHAVES NETO EIRELI
04.417.667/0001-45
CONTADOR CRC/PI 000493/O-1

FONTE: SCPI - Contabilidade [9.25.25.812], PREFEITURA MUNICIPAL DE MASSAPÊ DO PIAUÍ

Id:13B5A2COB18545E7

PREFEITURA MUNICIPAL DE MASSAPÊ DO PIAUÍ
RELATÓRIO RESUMIDO DA EXECUÇÃO ORÇAMENTÁRIA
DEMONSTRATIVO DA RECEITA CORRENTE LÍQUIDA
ORÇAMENTO FISCAL E DA SEGURIDADE SOCIAL
MAI/2021 A ABR/2022

RREO – ANEXO 3 (LRF, Art. 53, inciso I)

RS 1

ESPECIFICAÇÃO	EVOLUÇÃO DA RECEITA REALIZADA NOS ÚLTIMOS 12 MESES												TOTAL (ÚLTIMOS 12 MESES)	PREVISÃO ATUALIZADA
	MAI/2021	JUN/2021	JUL/2021	AGO/2021	SET/2021	OUT/2021	NOV/2021	DEZ/2021	JAN/2022	FEV/2022	MAR/2022	ABR/2022		
RECEITAS CORRENTES (I)	1.611.257,15	1.475.333,11	2.209.773,91	1.596.047,12	2.428.263,86	1.828.303,12	1.780.934,36	2.535.743,78	2.102.342,08	2.440.835,62	1.963.632,22	2.099.130,24	24.071.596,57	25.545.332,00
Impostos, Taxas e Contribuições de Melhoria	22.579,78	21.236,04	23.651,64	26.774,92	19.402,53	34.149,09	56.529,66	58.240,93	32.571,90	31.237,52	25.790,53	28.940,83	381.105,37	539.050,00
IPTU	1.179,21	2.779,21	1.018,95	513,85	120,00	631,96	350,00	14.927,89	1.356,96	232,60	905,80	2.981,33	26.997,76	24.150,00
ISS	2.992,60	4.075,47	6.135,27	9.118,41	1.830,82	2.284,84	5.466,89	24.019,36	7.822,07	8.946,54	2.416,82	2.376,17	77.485,26	126.000,00
ITBI	2.797,00	2.612,06	3.491,49	382,84	0,00	1.025,36	308,60	-8.500,00	0,00	0,00	240,00	0,00	2.337,35	5.250,00
IRRF	15.610,97	11.574,56	13.005,93	16.759,82	17.377,36	29.992,64	50.284,17	25.210,90	22.647,87	21.238,96	22.107,31	23.554,13	269.364,62	183.750,00
Outros Impostos, Taxas e Contribuições de Melhoria	0,00	194,74	0,00	0,00	74,35	214,29	120,00	2.582,78	745,00	819,42	120,60	29,20	4.900,38	199.900,00
Contribuições	1.502,44	1.605,30	0,00	61,37	496,57	0,00	190,96	126.360,65	0,00	262,53	262,53	0,00	130.742,35	147.000,00
Receita Patrimonial	5.488,09	6.403,77	8.538,16	11.878,17	14.070,78	17.125,54	20.337,29	29.254,28	25.528,70	30.985,32	41.178,71	41.047,81	251.836,62	110.900,00
Rendimentos de Aplicação Financeira	5.488,09	6.403,77	8.538,16	11.878,17	14.070,78	17.125,54	20.337,29	29.254,28	25.528,70	30.985,32	41.178,71	41.047,81	251.836,62	110.900,00
Outras Receitas Patrimoniais	0,00	0,00	0,00	0,00	0,00	0,00	0,00	0,00	0,00	0,00	0,00	0,00	0,00	0,00
Receita Agropecuária	0,00	0,00	0,00	0,00	0,00	0,00	0,00	0,00	0,00	0,00	0,00	0,00	0,00	0,00
Receita Industrial	0,00	0,00	0,00	0,00	0,00	0,00	0,00	0,00	0,00	0,00	0,00	0,00	0,00	0,00
Receita de Serviços	0,00	0,00	0,00	0,00	0,00	0,00	0,00	0,00	0,00	0,00	0,00	0,00	0,00	5.250,00
Transferências Correntes	1.581.686,94	1.446.088,00	2.177.584,11	1.557.332,66	2.394.293,98	1.777.028,49	1.703.876,45	2.321.887,92	2.044.241,48	2.378.350,25	1.896.400,45	2.029.141,60	23.307.912,23	23.791.989,75
Cota Parte do FPM	846.334,75	731.948,14	1.000.120,31	799.628,11	627.977,86	699.776,91	908.818,93	1.352.954,43	941.220,38	1.313.864,29	796.517,85	944.155,69	10.963.317,65	9.125.550,00
Cota Parte do ICMS	53.277,94	60.582,10	61.653,94	65.412,37	69.475,15	67.667,64	69.731,76	65.444,20	80.941,19	82.105,17	94.700,30	83.840,78	854.832,54	652.050,00
Cota Parte do IPVA	2.161,61	2.317,54	3.367,10	811,25	2.971,09	1.097,73	1.944,64	26,23	25.528,66	25.527,04	10.740,47	4.313,94	80.807,30	46.410,00
Cota Parte do ITR	157,75	6,12	0,00	45,00	800,78	762,84	11,41	66,43	0,00	11,14	59,32	0,00	1.920,79	2.625,00
Transferências da LC 87/1996	0,00	0,00	0,00	0,00	0,00	0,00	0,00	0,00	0,00	0,00	0,00	0,00	0,00	2.205,00
Transferências da LC 61/1989	19,30	17,69	20,44	17,19	20,46	21,06	20,17	20,62	21,15	18,91	21,42	21,79	240,20	1.050,00
Transferências do FUNDEB	417.432,02	474.754,48	445.511,33	491.624,26	501.565,89	501.330,13	539.508,61	613.988,19	843.427,05	758.141,69	648.352,47	782.241,58	7.017.877,70	6.476.450,00
Outras Transferências Correntes	262.303,47	176.461,93	666.910,99	199.794,48	1.191.482,75	506.372,18	183.840,93	289.387,82	153.103,05	198.682,01	346.008,62	214.567,82	4.388.916,05	7.485.649,75
Outras Receitas Correntes	0,00	0,00	0,00	0,00	0,00	0,00	0,00	0,00	0,00	0,00	0,00	0,00	0,00	951.142,25
DEDUÇÕES (II)	180.386,38	158.970,75	140.660,07	173.179,30	140.244,92	153.860,98	196.101,30	201.773,28	209.538,01	284.301,48	180.403,55	206.462,06	2.225.882,08	1.820.007,00
Contribuição do Servidor para o Plano de Previdência	0,00	0,00	0,00	0,00	0,00	0,00	0,00	0,00	0,00	0,00	0,00	0,00	0,00	0,00
Compensação Financeira entre Regimes de Previdência	0,00	0,00	0,00	0,00	0,00	0,00	0,00	0,00	0,00	0,00	0,00	0,00	0,00	0,00
Rendimentos de Aplicações de Recursos Previdenciários	0,00	0,00	0,00	0,00	0,00	0,00	0,00	0,00	0,00	0,00	0,00	0,00	0,00	0,00
Dedução de Receita para Formação do Fundeb	180.386,38	158.970,75	140.660,07	173.179,30	140.244,92	153.860,98	196.101,30	201.773,28	209.538,01	284.301,48	180.403,55	206.462,06	2.225.882,08	1.820.007,00
RECEITA CORRENTE LÍQUIDA (I-II)	1.430.870,77	1.316.362,36	2.069.113,84	1.422.867,82	2.288.018,94	1.674.442,14	1.584.833,06	2.333.970,50	1.892.804,07	2.156.534,14	1.783.228,67	1.892.668,18	21.845.714,49	23.725.325,00
(-) Transferências obrigatórias da União relativas às emendas individuais (art. 166-A, § 1º, da CF) (IV)	0,00	0,00	0,00	0,00	400.000,00	0,00	0,00	0,00	0,00	0,00	0,00	0,00	400.000,00	0,00
RECEITA CORRENTE LÍQUIDA AJUSTADA PARA CÁLCULO DOS LIMITES DE ENDIVIDAMENTO (V) = (III - IV)	1.430.870,77	1.316.362,36	2.069.113,84	1.422.867,82	1.888.018,94	1.674.442,14	1.584.833,06	2.333.970,50	1.892.804,07	2.156.534,14	1.783.228,67	1.892.668,18	21.445.714,49	23.725.325,00
(-) Transferências obrigatórias da União relativas às emendas de bancada (art. 166, § 16, da CF) (VI)	0,00	0,00	0,00	0,00	444.192,00	0,00	0,00	0,00	0,00	0,00	0,00	0,00	444.192,00	0,00
RECEITA CORRENTE LÍQUIDA AJUSTADA PARA CÁLCULO DOS LIMITES DA DESPESA COM PESSOAL (VII) = (V - VI)	1.430.870,77	1.316.362,36	2.069.113,84	1.422.867,82	1.443.826,94	1.674.442,14	1.584.833,06	2.333.970,50	1.892.804,07	2.156.534,14	1.783.228,67	1.892.668,18	21.001.522,49	23.725.325,00

PREFEITURA MUNICIPAL DE MASSAPÊ DO PIAUÍ
RELATÓRIO RESUMIDO DA EXECUÇÃO ORÇAMENTÁRIA
DEMONSTRATIVO DA RECEITA CORRENTE LÍQUIDA
ORÇAMENTO FISCAL E DA SEGURIDADE SOCIAL
MAI/2021 A ABR/2022

RREO – ANEXO 3 (LRF, Art. 53, inciso I)

RS 1

ESPECIFICAÇÃO	EVOLUÇÃO DA RECEITA REALIZADA NOS ÚLTIMOS 12 MESES												TOTAL (ÚLTIMOS 12 MESES)	PREVISÃO ATUALIZADA
	MAI/2021	JUN/2021	JUL/2021	AGO/2021	SET/2021	OUT/2021	NOV/2021	DEZ/2021	JAN/2022	FEV/2022	MAR/2022	ABR/2022		

RIVALDO DE CARVALHO COSTA
004.182.763-58
PREFEITO MUNICIPAL

LUCILEIDE DE CARVALHO VELOSO COSTA
909.445.183-20
SECRETÁRIA DE FAZENDA

ROBERVAN ANTONIO DA SILVA
023.048.203-10
CONTROLADOR GERAL

R. DE A. CHAVES NETO EIRELI
04.417.667/0001-45
CONTADOR CRC/PI 000493/O-1

Id:05D4EC0D0A2145E8

**RELATÓRIO RESUMIDO DA EXECUÇÃO ORÇAMENTÁRIA
DEMONSTRATIVOS DAS RECEITAS E DESPESAS PREVIDENCIÁRIAS
DO REGIME PRÓPRIO DOS SERVIDORES PÚBLICOS
PERÍODO:**

1 of 3

RREO – ANEXO 4 (LRF, art. 53, inciso II)

R\$ Milhares

PLANO PREVIDENCIÁRIO									
RECEITAS PREVIDENCIÁRIAS - RPPS	PREVISÃO INICIAL	PREVISÃO ATUALIZADA	RECEITAS REALIZADAS						
			Jan a Abr 2022	Jan a Abr 2021					
RECEITAS CORRENTES (I)	0,00	0,00	0,00	0,00					
Recarga de Contribuições dos Segurados	0,00	0,00	0,00	0,00					
Ativo	0,00	0,00	0,00	0,00					
Inativo	0,00	0,00	0,00	0,00					
Pensionista	0,00	0,00	0,00	0,00					
Recarga de Contribuições Patronais	0,00	0,00	0,00	0,00					
Ativo	0,00	0,00	0,00	0,00					
Inativo	0,00	0,00	0,00	0,00					
Pensionista	0,00	0,00	0,00	0,00					
Recarga Patrimonial	0,00	0,00	0,00	0,00					
Recargas Imobiliárias	0,00	0,00	0,00	0,00					
Recargas de Valores Mobiliários	0,00	0,00	0,00	0,00					
Outras Recargas Patrimoniais	0,00	0,00	0,00	0,00					
Recarga de Serviços	0,00	0,00	0,00	0,00					
Outras Receitas Correntes	0,00	0,00	0,00	0,00					
Compensação Financeira entre os Regimes	0,00	0,00	0,00	0,00					
Aportes Periódicos para Amortização de Déficit Atuarial do RPPS (II)	0,00	0,00	0,00	0,00					
Demais Receitas Correntes	0,00	0,00	0,00	0,00					
RECEITAS DE CAPITAL (III)	0,00	0,00	0,00	0,00					
Alienação de Bens, Direitos e Aproveitamento Municipal	0,00	0,00	0,00	0,00					
Amortização de Empréstimos	0,00	0,00	0,00	0,00					
Outras Receitas de Capital	0,00	0,00	0,00	0,00					
TOTAL DAS RECEITAS DO FUNDO EM CAPITALIZAÇÃO - (IV) = (I + III - II)	0,00	0,00	0,00	0,00					

DESPESAS PREVIDENCIÁRIAS - RPPS	R. DE A. CHAVES NETO EIRELI 04.417.667/0001-45 CONTADOR CRC/PI 000493/O-1	DOTAÇÃO INICIAL	DOTAÇÃO ATUALIZADA	DESPESAS EMPENHADAS		DESPESAS LIQUIDADAS		INSCRITAS EM RESTOS A PAGAR NÃO PROCESSADOS	
				Jan a Abr 2022	Jan a Abr 2021	Jan a Abr 2022	Jan a Abr 2021	Em 2022	Em 2021
Benefícios		0,00	0,00	0,00	0,00	0,00	0,00	0,00	0,00
Aposentadorias		0,00	0,00	0,00	0,00	0,00	0,00	0,00	0,00
Pensões por Morte		0,00	0,00	0,00	0,00	0,00	0,00	0,00	0,00
Outras Despesas Previdenciárias		0,00	0,00	0,00	0,00	0,00	0,00	0,00	0,00
Compensação Financeira entre os Regimes		0,00	0,00	0,00	0,00	0,00	0,00	0,00	0,00
Demais Despesas Previdenciárias		0,00	0,00	0,00	0,00	0,00	0,00	0,00	0,00
TOTAL DAS DESPESAS DO FUNDO EM CAPITALIZAÇÃO (V)		0,00	0,00	0,00	0,00	0,00	0,00	0,00	0,00
RESULTADO PREVIDENCIÁRIO - FUNDO EM CAPITALIZAÇÃO (VI) = (IV - V)		0,00	0,00	0,00	0,00	0,00	0,00	0,00	0,00

FONTE: SCPI - Contabilidade [9.25.25.812], PREFEITURA MUNICIPAL DE MASSAPÉ DO PIAUÍ

**RELATÓRIO RESUMIDO DA EXECUÇÃO ORÇAMENTÁRIA
DEMONSTRATIVOS DAS RECEITAS E DESPESAS PREVIDENCIÁRIAS
DO REGIME PRÓPRIO DOS SERVIDORES PÚBLICOS
PERÍODO:**

2 of 3

RREO – ANEXO 4 (LRF, art. 53, inciso II)

R\$ Milhares

Nota: Durante o exercício, somente as despesas liquidadas são consideradas executadas. No encerramento do exercício, as despesas não liquidadas inscritas em restos a pagar processados são também consideradas executadas.

Dessa forma, para maior transparência, as despesas executadas estão segregadas em:

a) Despesas liquidadas, consideradas aquelas em que houve a entrega do material ou serviço, nos termos do art. 63 da Lei 4.320/64;

b) Despesas empenhadas mas não liquidadas, inscritas em Restos a Pagar processados, consideradas liquidadas no encerramento do exercício, por força do art.35, inciso II da Lei 4.320/64.

RESERVA ORÇAMENTÁRIA DO RPPS		PREVISÃO ORÇAMENTÁRIA	
VALOR			
			0,00

APORTES DE RECURSOS PARA O PLANO PREVIDENCIÁRIO DO RPPS		APORTES REALIZADOS	
Plano de Amortização - Contribuição Patronal Suplementar			0,00
Plano de Amortização - Aporte Periódico de Valores Predefinidos			0,00
Outros Aportes para o RPPS			0,00
Recursos para Cobertura de Déficit Financeiro			0,00

BENS E DIREITOS DO RPPS	PERÍODO DE REFERÊNCIA	
	Em 2022	Em 2021
Caixa e Equivalentes de Caixa	0,00	0,00
Investimentos e Aplicações	0,00	0,00
Outros Bens e Direitos	0,00	0,00

PLANO FINANCEIRO				
RECEITAS PREVIDENCIÁRIAS - RPPS	PREVISÃO INICIAL	PREVISÃO ATUALIZADA	RECEITAS REALIZADAS	
			Jan a Abr 2022	Jan a Abr 2021
RECEITAS CORRENTES (VII)	0,00	0,00	0,00	0,00
Recarga de Contribuições dos Segurados	0,00	0,00	0,00	0,00
Ativo	0,00	0,00	0,00	0,00
Inativo	0,00	0,00	0,00	0,00
Pensionista	0,00	0,00	0,00	0,00
Recarga de Contribuições Patronais	0,00	0,00	0,00	0,00
Ativo	0,00	0,00	0,00	0,00
Inativo	0,00	0,00	0,00	0,00
Pensionista	0,00	0,00	0,00	0,00
Recarga Patrimonial	0,00	0,00	0,00	0,00
Recargas Imobiliárias	0,00	0,00	0,00	0,00
Recargas de Valores Mobiliários	0,00	0,00	0,00	0,00
Outras Recargas Patrimoniais	0,00	0,00	0,00	0,00
Recarga de Serviços	0,00	0,00	0,00	0,00
Outras Receitas Correntes	0,00	0,00	0,00	0,00
Compensação Financeira entre os Regimes	0,00	0,00	0,00	0,00
Demais Receitas Correntes	0,00	0,00	0,00	0,00
RECEITAS DE CAPITAL (VIII)	0,00	0,00	0,00	0,00

FONTE: SCPI - Contabilidade [9.25.25.812], PREFEITURA MUNICIPAL DE MASSAPÉ DO PIAUÍ

MASSAPÉ DO PIAUÍ

LRF: Publicações Obrigatórias

**RELATÓRIO RESUMIDO DA EXECUÇÃO ORÇAMENTÁRIA
DEMONSTRATIVOS DAS RECEITAS E DESPESAS PREVIDENCIÁRIAS
DO REGIME PRÓPRIO DOS SERVIDORES PÚBLICOS**

3 of 3

PERÍODO:

				R\$ Milhares
RREO – ANEXO 4 (LRF, art. 53, inciso II)				
Alienação de Bens, Direitos e Ativos	0,00	0,00	0,00	0,00
Amortização de Empréstimos	0,00	0,00	0,00	0,00
Outras Receitas de Capital	0,00	0,00	0,00	0,00
TOTAL DAS RECEITAS DO FUNDO EM REPARTIÇÃO (IX) = (VII + VIII)	0,00	0,00	0,00	0,00

DESPESAS PREVIDENCIÁRIAS - RPPS	DOTAÇÃO INICIAL	DOTAÇÃO ATUALIZADA	DESPESAS EMPENHADAS		DESPESAS LIQUIDADAS		INSCRITAS EM RESTOS A PAGAR NÃO PROCESSADOS	
			Jan a Abr 2022	Jan a Abr 2021	Jan a Abr 2022	Jan a Abr 2021	Em 2022	Em 2021
Benefícios	0,00	0,00	0,00	0,00	0,00	0,00	0,00	0,00
Aposentadorias	0,00	0,00	0,00	0,00	0,00	0,00	0,00	0,00
Pensões por Morte	0,00	0,00	0,00	0,00	0,00	0,00	0,00	0,00
Outras Despesas Previdenciárias	0,00	0,00	0,00	0,00	0,00	0,00	0,00	0,00
Compensação Financeira entre os Regimes	0,00	0,00	0,00	0,00	0,00	0,00	0,00	0,00
Demais Despesas Previdenciárias	0,00	0,00	0,00	0,00	0,00	0,00	0,00	0,00
TOTAL DAS DESPESAS DO FUNDO EM REPARTIÇÃO (X)	0,00	0,00	0,00	0,00	0,00	0,00	0,00	0,00
RESULTADO PREVIDENCIÁRIO - FUNDO EM REPARTIÇÃO (XI) = (IX - X)	0,00	0,00	0,00	0,00	0,00	0,00	0,00	0,00

APORTES DE RECURSOS PARA O PLANO FINANCEIRO DO RPPS		APORTES REALIZADOS
Recursos para Cobertura de Insuficiências Financeiras		0,00
Recursos para Formação de Reserva		0,00

FONTE: SCPI - Contabilidade [9.25.25.812], PREFEITURA MUNICIPAL DE MASSAPÊ DO PIAUÍ

Id:1518E8390F0F45EE

PREFEITURA MUNICIPAL DE MASSAPÊ DO PIAUÍ
RELATÓRIO RESUMIDO DA EXECUÇÃO ORÇAMENTÁRIA
DEMONSTRATIVO DOS RESULTADOS PRIMÁRIO E NOMINAL
ORÇAMENTO FISCAL E DA SEGURIDADE SOCIAL
PERÍODO: Janeiro a Abril 2022/BIMESTRE Março - Abril

Page 1 of 3

RREO - ANEXO 6 (LRF, art 53, inciso III)

R\$ 1

RECEITAS PRIMÁRIAS	PREVISÃO ATUALIZADA	RECEITAS REALIZADAS (a)	
		Jan a Abr/2022	
RECEITAS CORRENTES (I)	23.725.325,00	7.725.235,06	
Impostos, Taxas e Contribuições de Melhoria	539.050,00	118.540,78	
IPTU	24.150,00	5.476,69	
ISS	126.000,00	21.561,60	
ITBI	5.250,00	240,00	
IRRF	183.750,00	89.548,27	
Outros Impostos, Taxas e Contribuições de Melhoria	199.900,00	1.714,22	
Contribuições	147.000,00	525,06	
Recicla Patrimonial	110.900,00	138.740,54	
Aplicações Financeiras (II)	110.900,00	138.740,54	
Outras Receitas Patrimoniais	0,00	0,00	
Transferências Correntes	21.971.982,75	7.467.428,68	
Cota Parte do FPM	7.445.970,00	3.196.606,67	
Cota Parte do ICMS	521.640,00	273.269,99	
Cota Parte do IPVA	37.128,00	52.888,07	
Cota Parte do ITR	2.100,00	56,39	
Transferências da LC 87/1996	2.205,00	0,00	
Transferências da LC 61/1989	840,00	83,27	
Transferências do FUNDEB	6.476.450,00	3.032.162,79	
Outras Transferências Correntes	7.485.649,75	912.361,50	
Demais Receitas Correntes	956.392,25	0,00	
Outras Receitas Financeiras (III)	0,00	0,00	
Receitas Correntes Restantes	956.392,25	0,00	
RECEITAS PRIMÁRIAS CORRENTES (IV) = I - II - III	23.614.425,00	7.586.494,52	
RECEITAS DE CAPITAL (V)	3.115.025,00	864.320,00	
Operações de Crédito (VI)	0,00	0,00	
Amortização de Empréstimos (VII)	0,00	0,00	
Alienação de Bens	0,00	0,00	
Receitas de Alienação de Investimentos Temporários (VIII)	0,00	0,00	
Receitas de Alienação de Investimentos Permanentes (IX)	0,00	0,00	
Outras Alienações de Bens	0,00	0,00	
Transferências de Capital	3.115.025,00	864.320,00	
Convênios	572.775,00	0,00	
Outras Transferências de Capital	2.542.250,00	864.320,00	
Outras Receitas de Capital	0,00	0,00	
Outras Receitas de Capital Não Primárias (X)	0,00	0,00	
Outras Receitas de Capital Primárias	0,00	0,00	
RECEITAS PRIMÁRIAS DE CAPITAL (XI) = (V - VI - VII - VIII - IX - X)	3.115.025,00	864.320,00	
RECEITA PRIMÁRIA TOTAL (XII) = (IV + XI)	26.729.450,00	8.450.814,52	

FONTE: SCPI - Contabilidade [9.25.25.812], PREFEITURA MUNICIPAL DE MASSAPÊ DO PIAUÍ

PREFEITURA MUNICIPAL DE MASSAPÊ DO PIAUÍ
RELATÓRIO RESUMIDO DA EXECUÇÃO ORÇAMENTÁRIA
DEMONSTRATIVO DOS RESULTADOS PRIMÁRIO E NOMINAL
ORÇAMENTO FISCAL E DA SEGURIDADE SOCIAL
PERÍODO: Janeiro a Abril 2022/BIMESTRE Março - Abril

Page 2 of 3

R\$ 1

RREO - ANEXO 6 (LRF, art 53, inciso II)

DESPESAS PRIMÁRIAS	DOTAÇÃO ATUALIZADA	DESPESAS EMPENHADAS	DESPESAS LIQUIDADAS	DESPESAS PAGAS (a)	RESTOS A PAGAR PROCESSADOS PAGOS (b)	RESTOS A PAGAR NÃO PROCESSADOS	
						LIQUIDADOS	PAGOS (c)
DESPESAS CORRENTES (XIII)	23.344.440,19	6.926.452,49	6.661.241,96	5.764.633,25	649.173,26	6.050,00	6.050,00
Pessoal e Encargos Sociais	12.913.505,19	3.967.785,52	3.967.785,52	3.710.360,65	222.338,95	0,00	0,00
Juros e Encargos da Dívida (XIV)	304.725,00	0,00	0,00	0,00	0,00	0,00	0,00
Outras Despesas Correntes	10.126.210,00	2.958.666,97	2.693.456,44	2.054.272,60	426.834,31	6.050,00	6.050,00
DESPESAS PRIMÁRIAS CORRENTES (XV) = (XIII-XIV)	23.039.715,19	6.926.452,49	6.661.241,96	5.764.633,25	649.173,26	6.050,00	6.050,00
DESPESAS DE CAPITAL (XVI)	8.652.491,99	362.650,65	362.650,65	362.650,65	6.166,50	0,00	0,00
Investimentos	8.339.491,99	259.585,58	259.585,58	259.585,58	6.166,50	0,00	0,00
Inversões Financeiras	0,00	0,00	0,00	0,00	0,00	0,00	0,00
Concessão de Empréstimos e Financiamentos (XVII)	0,00	0,00	0,00	0,00	0,00	0,00	0,00
Aquisição de Título de Capital já Integralizado (XVIII)	0,00	0,00	0,00	0,00	0,00	0,00	0,00
Aquisição de Título de Crédito (XIX)	0,00	0,00	0,00	0,00	0,00	0,00	0,00
Demais Inversões Financeiras	0,00	0,00	0,00	0,00	0,00	0,00	0,00
Amortização da Dívida (XX)	313.000,00	103.065,07	103.065,07	103.065,07	0,00	0,00	0,00
DESPESAS PRIMÁRIAS DE CAPITAL (XXI)-(XVI-XVII-XVIII-XIX-XX)	8.339.491,99	259.585,58	259.585,58	259.585,58	6.166,50	0,00	0,00
RESERVA DE CONTINGÊNCIA (XXII)	385.000,00	0,00	0,00	0,00	0,00	0,00	0,00
DESPESA PRIMÁRIA TOTAL (XXIII)=(XV+XXI+XXII)	31.764.207,18	7.186.038,07	6.920.827,54	6.024.218,83	655.339,76	6.050,00	6.050,00
RESULTADO PRIMÁRIO - Acima da Linha (XXIV) = [XIIa - (XXIIIa + XXIIIb + XXIIIc)]							1.765.205,93

META FISCAL PARA O RESULTADO PRIMÁRIO	VALOR CORRENTE
Meta fixada no Anexo de Metas Fiscais da LDO para o exercício de referência	-50.920,17

JUROS NOMINAIS	Jan a Abr/2022	
	VALOR INCORRIDO	
JUROS, ENCARGOS E VARIAÇÕES MONETÁRIAS ATIVOS (XXV)		0,00
JUROS, ENCARGOS E VARIAÇÕES MONETÁRIAS PASSIVOS (XXVI)		0,00
RESULTADO NOMINAL - Acima da Linha (XXVII) = XXIV + (XXV - XXVI)		1.765.205,93

META FISCAL PARA O RESULTADO NOMINAL	VALOR CORRENTE
Meta fixada no Anexo de Metas Fiscais da LDO para o exercício de referência	-24.935,11

FONTE: SCPI - Contabilidade [9.25.25.812], PREFEITURA MUNICIPAL DE MASSAPÊ DO PIAUÍ

PREFEITURA MUNICIPAL DE MASSAPÊ DO PIAUÍ
RELATÓRIO RESUMIDO DA EXECUÇÃO ORÇAMENTÁRIA
DEMONSTRATIVO DOS RESULTADOS PRIMÁRIO E NOMINAL
ORÇAMENTO FISCAL E DA SEGURIDADE SOCIAL
PERÍODO: Janeiro a Abril 2022/BIMESTRE Março - Abril

Page 3 of 3

R\$ 1

RREO - ANEXO 6 (LRF, art 53, inciso III)

CÁLCULO DO RESULTADO NOMINAL	ABAIXO DA LINHA	
	Em 31/Dez/2021 (a)	Jan a Abr/2022 (b)
DÍVIDA CONSOLIDADA (XXVIII)	0,00	0,00
DEDUÇÕES (XXIX)	0,00	0,00
Disponibilidade de Caixa	0,00	0,00
Disponibilidade de Caixa Bruta	0,00	0,00
(-) Restos a Pagar Processados (XXX)	658.576,11	3.236,35
(-) Depósitos Restituíveis e Valores Vinculados	0,00	261.110,12
Demais Haveres Financeiros	0,00	0,00
DÍVIDA CONSOLIDADA LÍQUIDA (XXXI) = (XXVIII - XXIX)	0,00	0,00
RESULTADO NOMINAL - Abaixo da Linha (XXXII) = (XXXIa - XXXIb)		0,00
AJUSTE METODOLÓGICO		
		Jan a Abr/2022
VARIAÇÃO DO SALDO RPP = (XXXIII) = (XXXa - XXXb)		655.339,76
RECEITA DE ALIENAÇÃO DE INVESTIMENTOS PERMANENTES (X)		0,00
PASSIVOS RECONHECIDOS NA DC (XXXIV)		0,00
VARIAÇÃO CAMBIAL (XXXV)		0,00
PAGAMENTO DE PRECATORIOS INTEGRANTES DA DC (XXXVI)		0,00
AJUSTES RELATIVOS AO RPPS (XXXVII)		0,00
OUTROS AJUSTES (XXXVIII)		0,00
RESULTADO NOMINAL AJUSTADO - Abaixo da Linha (XXXIX) = (XXXII - XXXIII - IX + XXXIV + XXXV - XXXVI + XXXVII + XXXVIII)		-655.339,76
RESULTADO PRIMÁRIO - Abaixo da Linha (XL) = XXXIX - (XXV - XXVI)		-655.339,76
INFORMAÇÕES ADICIONAIS		
		PREVISÃO ORÇAMENTÁRIA
SALDO DE EXERCÍCIOS ANTERIORES		24.136,51
Recursos Arrecadados em Exercícios Anteriores - RPPS		0,00
Superávit Financeiro Utilizado para Abertura e Reabertura de Créditos Adicionais		24.136,51
RESERVA ORÇAMENTÁRIA DO RPPS		0,00

RIVALDO DE CARVALHO COSTA
004.182.763-58
PREFEITO MUNICIPAL

LUCILEIDE DE CARVALHO VELOSO COSTA
909.445.183-20
SECRETÁRIA DE FAZENDA

ROBERVAN ANTONIO DA SILVA
023.048.203-10
CONTROLADOR GERAL

R. DE A. CHAVES NETO EIRELI
04.417.667/0001-45
CONTADOR CRC/PI 000493/O-1

FONTE: SCPI - Contabilidade [9.25.25.812], PREFEITURA MUNICIPAL DE MASSAPÊ DO PIAUÍ

MASSAPÊ DO PIAUÍ

Publicações
Obrigatórias

Id:0047D62B93F945F4

PREFEITURA MUNICIPAL DE MASSAPÊ DO PIAUÍ
RELATÓRIO RESUMIDO DA EXECUÇÃO ORÇAMENTÁRIA
DEMONSTRATIVO DOS RESTOS A PAGAR POR PODER E ORGÃO
ORÇAMENTO FISCAL E DA SEGURIDADE SOCIAL
PERÍODO: Janeiro a Abril 2022/BIMESTRE Março - Abril

1 of 1

RREO - Anexo 7 (LRF, art. 53, inciso V)

RS 1

PODER / ORGÃO	RESTOS A PAGAR PROCESSADOS E NÃO PROCESSADOS LIQUIDADOS EM EXERCÍCIOS ANTERIORES					RESTOS A PAGAR NÃO PROCESSADOS					Saldo Total	
	Inscritos		Pagos	Cancelados	Saldo	Inscritos		Liquidados	Pagos	Cancelados		Saldo
	Exercícios Anteriores (a)	Em 31 de Dezembro 2021 (b)				Exercícios Anteriores (f)	Em 31 de Dezembro 2021 (g)					
RESTOS A PAGAR (EXCETO INTRA-ORÇAMENTÁRIOS) (I)	0,00	658.576,11	655.339,76	0,00	3.236,35	0,00	994.797,87	6.050,00	6.050,00	0,00	988.747,87	991.984,22
02 - PODER EXECUTIVO	0,00	658.576,11	655.339,76	0,00	3.236,35	0,00	994.797,87	6.050,00	6.050,00	0,00	988.747,87	991.984,22
0201 - GABINETE DO PREFEITO	0,00	17.637,84	17.637,84	0,00	0,00	0,00	0,00	0,00	0,00	0,00	0,00	0,00
0203 - SECRETARIA MUNICIPAL DE FAZENDA	0,00	5.902,66	5.902,66	0,00	0,00	0,00	0,00	0,00	0,00	0,00	0,00	0,00
0204 - SECRETARIA MUN. DE GESTÃO E PLANEJAMENTO	0,00	240.827,12	237.590,79	0,00	3.236,33	0,00	0,00	0,00	0,00	0,00	0,00	3.236,33
0205 - SECRETARIA MUNICIPAL DE EDUCAÇÃO	0,00	88.903,71	88.903,71	0,00	0,00	0,00	577.393,91	0,00	0,00	0,00	577.393,91	577.393,91
0206 - SECRETARIA MUNICIPAL DE SAÚDE	0,00	133.307,01	133.307,01	0,00	0,00	0,00	197.540,14	6.050,00	6.050,00	0,00	191.490,14	191.490,14
0207 - SECRETARIA MUNICIPAL DE ASSISTÊNCIA SOCIAL	0,00	20.941,50	20.941,50	0,00	0,00	0,00	0,00	0,00	0,00	0,00	0,00	0,00
0208 - SECRETARIA DE OBRAS	0,00	97.347,54	97.347,52	0,00	0,02	0,00	219.863,82	0,00	0,00	0,00	219.863,82	219.863,84
0209 - SECRETARIA MUNICIPAL DE AGRICULTURA	0,00	48.441,26	48.441,26	0,00	0,00	0,00	0,00	0,00	0,00	0,00	0,00	0,00
0210 - SECRETARIA MUN. DA JUVENTUDE, DESPORTO E LAZER	0,00	4.985,35	4.985,35	0,00	0,00	0,00	0,00	0,00	0,00	0,00	0,00	0,00
0211 - SECRETARIA MUN. DE TURISMO E CULTURA	0,00	282,12	282,12	0,00	0,00	0,00	0,00	0,00	0,00	0,00	0,00	0,00
RESTOS A PAGAR (INTRA-ORÇAMENTÁRIOS) (II)	0,00	0,00	0,00	0,00	0,00	0,00	0,00	0,00	0,00	0,00	0,00	0,00
02 - PODER EXECUTIVO	0,00	0,00	0,00	0,00	0,00	0,00	0,00	0,00	0,00	0,00	0,00	0,00
TOTAL (III) = (I + II)	0,00	658.576,11	655.339,76	0,00	3.236,35	0,00	994.797,87	6.050,00	6.050,00	0,00	988.747,87	991.984,22

RIVALDO DE CARVALHO COSTA
004.182.763-58
PREFEITO MUNICIPAL

LUCILEIDE DE CARVALHO VELOSO COSTA
909.445.183-20
SECRETÁRIA DE FAZENDA

ROBERVAN ANTONIO DA SILVA
023.048.203-10
CONTROLADOR GERAL

R. DE A. CHAVES NETO EIRELI
04.417.667/0001-45
CONTADOR CRC/PI 000493/O-1

FONTE: SCPI - Contabilidade [9.25.25.812], PREFEITURA MUNICIPAL DE MASSAPÊ DO PIAUÍ

Id:10EF17CFF67145F9

PREFEITURA MUNICIPAL DE MASSAPÊ DO PIAUÍ
RELATÓRIO RESUMIDO DA EXECUÇÃO ORÇAMENTÁRIA
DEMONSTRATIVO DAS RECEITAS E DESPESAS COM MANUTENÇÃO E DESENVOLVIMENTO DO ENSINO - MDE - MUNICÍPIOS
ORÇAMENTO FISCAL E DA SEGURIDADE SOCIAL
PERÍODO: Janeiro a Abril 2022/BIMESTRE Março - Abril

RREO - Anexo 8 (LDB, Art. 72)

Page 1 of 5
RS Milhares

RECEITAS RESULTANTES DE IMPOSTOS (Art. 212 e 212-A da Constituição Federal)			
RECEITA RESULTANTE DE IMPOSTOS	PREVISÃO ATUALIZADA (a)	RECEITAS REALIZADAS JAN A ABR	
1- RECEITA DE IMPOSTOS	339.150,00	116.826,56	
1.1- Receita Resultante do Imposto sobre a Propriedade Predial e Territorial Urbana - IPTU	24.150,00	5.476,69	
1.2- Receita Resultante do Imposto sobre Transmissão Inter Vivos - ITBI	5.250,00	240,00	
1.3- Receita Resultante do Imposto sobre Serviços de Qualquer Natureza - ISS	126.000,00	21.561,60	
1.4- Receita Resultante do Imposto de Renda Retido na Fonte - IRRF	183.750,00	89.548,27	
2- RECEITA DE TRANSFERÊNCIAS CONSTITUCIONAIS E LEGAIS	9.827.685,00	4.403.609,49	
2.1- Cota-Parte FPM	9.125.550,00	3.995.758,21	
2.1.1- Parcela referente à CF, art. 159, I, alínea B	8.397.900,00	3.995.758,21	
2.1.2- Parcela referente à CF, art. 159, I, alínea D e E	727.650,00	0,00	
2.2- Cota-Parte ICMS	652.050,00	341.587,44	
2.3- Cota-Parte IPI-Exportação	1.050,00	83,27	
2.4- Cota-Parte ITR	2.625,00	70,46	
2.5- Cota-Parte IPVA	46.410,00	66.110,11	
2.6- Cota-Parte IOF-Ouro	0,00	0,00	
2.7- Compensações Financeiras Provenientes de Impostos e Transferências Constitucionais	0,00	0,00	
3- TOTAL DA RECEITA DE IMPOSTOS (1 + 2)	10.166.835,00	4.520.436,05	
4- TOTAL DESTINADO AO FUNDEB - 20% DE ((2.1.1) + (2.2) + (2.3) + (2.4) + (2.5))	1.820.007,00	880.705,10	
5- VALOR MÍNIMO A SER APLICADO ALÉM DO VALOR DESTINADO AO FUNDEB - 5% DE ((2.1.1) + (2.2) + (2.3) + (2.4) + (2.5)) + 25% DE ((1.1) + (1.2) + (1.3) + (1.4) + (2.1.2) + (2.6) + (2.7))	721.701,75	249.387,11	

FUNDEB			
RECEITAS RECEBIDAS DO FUNDEB NO EXERCÍCIO	PREVISÃO ATUALIZADA (a)	RECEITAS REALIZADAS JAN A ABR	
6- RECEITAS RECEBIDAS DO FUNDEB	6.492.200,00	3.060.298,90	
6.1 - FUNDEB - Impostos e Transferências de Impostos	4.808.000,00	2.060.600,02	
6.1.1 - Principal	4.792.250,00	2.032.463,91	
6.1.2 - Rendimentos de Aplicação Financeira	15.750,00	28.136,11	
6.2 - FUNDEB - Complementação da União - VAAF	1.684.200,00	650.686,37	
6.2.1 - Principal	1.684.200,00	650.686,37	
6.2.2 - Rendimentos de Aplicação Financeira	0,00	0,00	
6.3 - FUNDEB - Complementação da União - VAAT	0,00	349.012,51	
6.3.1 - Principal	0,00	349.012,51	
6.3.2 - Rendimentos de Aplicação Financeira	0,00	0,00	
7 - RESULTADO LÍQUIDO DAS TRANSFERÊNCIAS DO FUNDEB (6.1.1 - 4)	2.972.243,00	1.151.758,81	
RECURSOS RECEBIDOS EM EXERCÍCIOS ANTERIORES E NÃO UTILIZADOS (SUPERÁVIT)		VALOR	
8 - TOTAL DOS RECURSOS DE SUPERÁVIT		57.223,53	
8.1 - SUPERÁVIT DO EXERCÍCIO IMEDIATAMENTE ANTERIOR		57.223,53	
8.2 - SUPERÁVIT RESIDUAL DE OUTROS EXERCÍCIOS		0,00	
9 - TOTAL DOS RECURSOS DO FUNDEB DISPONÍVEIS PARA UTILIZAÇÃO (6 + 8)		3.117.522,43	

MASSAPÊ DO PIAUÍ

LRF: Publicações Obrigatórias

PREFEITURA MUNICIPAL DE MASSAPÊ DO PIAUÍ
RELATÓRIO RESUMIDO DA EXECUÇÃO ORÇAMENTÁRIA

DEMONSTRATIVO DAS RECEITAS E DESPESAS COM MANUTENÇÃO E DESENVOLVIMENTO DO ENSINO - MDE - MUNICÍPIOS
ORÇAMENTO FISCAL E DA SEGURIDADE SOCIAL

PERÍODO: Janeiro a Abril 2022/BIMESTRE Março - Abril

Page 2 of 5

RS Milhares

RREO - Anexo 8 (LDB, Art. 72)

DESPESAS COM RECURSOS DO FUNDEB	DOTAÇÃO ATUALIZADA (c)	DESPESAS EMPENHADAS JAN A ABR (d)	DESPESAS LIQUIDADAS JAN A ABR (e)	DESPESAS PAGAS JAN A ABR (f)	INSCRITAS EM RESTOS A PAGAR NÃO PROCESSADOS (g)
10 - PROFISSIONAIS DA EDUCAÇÃO BÁSICA	6.228.436,43	2.143.323,55	2.143.323,55	2.056.167,07	0,00
10.1 - Educação Infantil	808.213,59	153.298,98	153.298,98	145.854,12	0,00
10.1.1 - Creche	171.150,00	28.815,96	28.815,96	28.815,96	0,00
10.1.2 - Pré - Escola	637.063,59	124.483,02	124.483,02	117.038,16	0,00
10.2 - Ensino Fundamental	5.420.222,84	1.990.024,57	1.990.024,57	1.910.312,95	0,00
11 - OUTRAS DESPESAS	1.807.295,75	140.434,28	140.434,28	106.600,62	0,00
11.1 - Educação Infantil	451.459,24	2.000,00	2.000,00	1.200,00	0,00
11.1.1 - Creche	0,00	0,00	0,00	0,00	0,00
11.1.2 - Pré - Escola	451.459,24	2.000,00	2.000,00	1.200,00	0,00
11.2 - Ensino Fundamental	1.355.836,51	138.434,28	138.434,28	105.400,62	0,00
12 - TOTAL DAS DESPESAS COM RECURSOS DO FUNDEB (10 + 11)	8.035.732,18	2.283.757,83	2.283.757,83	2.162.767,69	0,00

INDICADORES DO FUNDEB

DESPESAS CUSTEADAS COM RECEITA DO FUNDEB RECEBIDA NO EXERCÍCIO	DESPESAS EMPENHADAS JAN A ABR (d)	DESPESAS LIQUIDADAS JAN A ABR (e)	DESPESAS PAGAS JAN A ABR (f)	INSCRITAS EM RESTOS A PAGAR NÃO PROCESSADOS (g)	INSCRITAS EM RESTOS A PAGAR NÃO PROC. (sem disponibilidade de caixa) (h)
13 - Total das Despesas do FUNDEB com Profissionais da Educação Básica	2.143.323,55	2.143.323,55	2.056.167,07	0,00	0,00
14 - Total das Despesas custeadas com FUNDEB - Impostos e Transferências de Impostos	1.433.661,35	1.433.661,35	1.344.954,87	0,00	0,00
15 - Total das Despesas custeadas com FUNDEB - Complementação da União - VAAF	643.002,37	643.002,37	610.718,71	0,00	0,00
16 - Total das Despesas custeadas com FUNDEB - Complementação da União - VAAT	182.957,60	182.957,60	182.957,60	0,00	0,00
17 - Total das Despesas custeadas com FUNDEB - Complementação da União - VAAT aplicadas na Educação Inf	104.483,47	104.483,47	104.483,47	0,00	0,00
18 - Total das Despesas custeadas com FUNDEB - Complementação da União - VAAT aplicadas em Despesa de C	0,00	0,00	0,00	0,00	0,00
INDICADORES - Art. 212-A, inciso XI e § 3º - Constituição Federal2	VALOR EXIGIDO (i)	VALOR APLICADO (j)	VALOR CONSIDERADO APÓS DEDUÇÕES (k)	% APLICADO (l)	
19 - Mínimo de 70% do FUNDEB na Remuneração dos Profissionais da Educação Básica	2.142.209,23	2.143.323,55	2.143.323,55	70,04	
20 - Percentual de 50% da Complementação da União ao FUNDEB (VAAT) na Educação Infantil	174.506,26	104.483,47	104.483,47	29,94	
21 - Mínimo de 15% da Complementação da União ao FUNDEB - VAAT em Despesa de Capital	52.351,88	0,00	0,00	0,00	
INDICADOR - Art.25, § 3º - Lei nº 14.113, de 2020 - (Máximo de 10% de Superávit)3	VALOR MÁX. PERMIT. (m)	VALOR NÃO APLICADO (n)	VALOR NÃO APLICADO APÓS AJUSTE (o)	% NÃO APLICADO (p)	
22 - Total da Receita Recebida e não Aplicada no Exercício	306.029,89	800.677,58	800.677,58	26,16	

INDICADOR - Art.25, § 3º - Lei nº 14.113, de 2020 (Aplicação do Superávit de Exercício Anterior)	Valor de Superávit Permitido no Exercício Anterior (q)	Valor não Aplicado No Exercício Anterior (r)	Valor de Superávit Aplicado até o 1º Quadrimestre (s)	Valor Aplicado Até o 1º Quadrimestre Que Integrará o Limite Constitucional (t)	Valor Aplicado Após o 1º Quadrimestre (u)	Valor Não Aplicado (v)
23 - Total das Despesas Custeadas com Superávit do FUNDEB	0,00	0,00	24.136,51	0,00	0,00	-24.136,51
23.1 - Total das Despesas custeadas com FUNDEB - Impostos e Transferências de Impostos	0,00	0,00	24.136,51	0,00	0,00	-24.136,51
23.2 - Total das Despesas custeadas com FUNDEB - Complementação da União (VAAF + VAAT)	0,00	0,00	0,00	0,00	0,00	0,00

PREFEITURA MUNICIPAL DE MASSAPÊ DO PIAUÍ
RELATÓRIO RESUMIDO DA EXECUÇÃO ORÇAMENTÁRIA

DEMONSTRATIVO DAS RECEITAS E DESPESAS COM MANUTENÇÃO E DESENVOLVIMENTO DO ENSINO - MDE - MUNICÍPIOS
ORÇAMENTO FISCAL E DA SEGURIDADE SOCIAL

PERÍODO: Janeiro a Abril 2022/BIMESTRE Março - Abril

Page 3 of 5

RS Milhares

RREO - Anexo 8 (LDB, Art. 72)

DESPESAS COM MANUTENÇÃO E DESENVOLVIMENTO DO ENSINO - MDE - CUSTEADAS COM RECEITA DE IMPOSTOS (EXCETO FUNDEB)					
DESPESAS COM AÇÕES TÍPICAS DE MDE - RECEITAS DE IMPOSTOS EXCETO FUNDEB	DOTAÇÃO ATUALIZADA (c)	DESPESAS EMPENHADAS JAN A ABR (d)	DESPESAS LIQUIDADAS JAN A ABR (e)	DESPESAS PAGAS JAN A ABR (f)	INSCRITAS EM RESTOS A PAGAR NÃO PROCESSADOS (g)
24. EDUCAÇÃO INFANTIL	0,00	0,00	0,00	0,00	0,00
24.1 - Creche	0,00	0,00	0,00	0,00	0,00
24.2 - Pré-escola	0,00	0,00	0,00	0,00	0,00
25. ENSINO FUNDAMENTAL	1.086.700,00	133.238,20	133.238,20	123.669,14	0,00
26. TOTAL DAS DESPESAS COM AÇÕES TÍPICAS DE MDE (24 + 25)	1.086.700,00	133.238,20	133.238,20	123.669,14	0,00

APURAÇÃO DAS DESPESAS PARA FINS DE LIMITE MÍNIMO CONSTITUCIONAL	VALOR
27 - TOTAL DAS DESPESAS DE MDE CUSTEADAS COM RECURSOS DE IMPOSTOS (FUNDEB E RECEITAS DE IMPOSTOS) = (L14 (d ou e) + L26 (d ou e) + L23.1 (t))	1.566.899,55
28 - (-) RESULTADOS LÍQUIDOS DAS TRANSFERÊNCIAS DO FUNDEB = (L7)	1.151.758,81
29 - (-) RESTOS A PAGAR NÃO PROCESSADOS INSCRITOS NO EXERCÍCIO SEM DISPONIBILIDADE FINANCEIRA DE RECURSOS DO FUNDEB IMPOSTOS = (L14h)	0,00
30 - (-) RESTOS A PAGAR NÃO PROCESSADOS INSCRITOS NO EXERCÍCIO SEM DISPONIBILIDADE FINANCEIRA DE RECURSOS DE IMPOSTOS	0,00
31 - (-) CANCELAMENTO, NO EXERCÍCIO, DE RESTOS A PAGAR INSCRITOS COM DISPONIBILIDADE FINANCEIRA DE RECURSOS DE IMPOSTOS VINCULADOS AO ENSINO = (L34.1(ac) + 1)	0,00
32. TOTAL DAS DESPESAS PARA FINS DE LIMITE (27 - (28 + 29 + 30 + 31))	415.140,74

APURAÇÃO DO LIMITE MÍNIMO CONSTITUCIONAL	VALOR EXIGIDO (x)	VALOR APLICADO (y)	% APLICADO (z)
33. APLICAÇÃO EM MDE SOBRE A RECEITA RESULTANTE DE IMPOSTOS	1.130.109,01	415.140,74	9,18

RESTOS A PAGAR INSCRITOS EM EXERCÍCIOS ANTERIORES COM DISPONIBILIDADE FINANCIAMENTO DE RECURSOS DE IMPOSTOS E DO FUNDEB	SALDO INICIAL (z)	RP LIQUIDADOS (aa)	RP PAGOS (ab)	RP CANCELADOS (ac)	SALDO FINAL (ad)
34 - RESTOS A PAGAR DE DESPESAS COM MDE	668.297,62	88.903,71	88.903,71	0,00	577.393,91
34.1 - Executadas com Recursos de Impostos e Transferências de Impostos	195.223,13	15.761,52	15.761,52	0,00	179.461,61
34.2 - Executadas com Recursos do FUNDEB - Impostos	456.788,76	58.856,46	58.856,46	0,00	397.932,30
34.3 - Executadas com Recursos do FUNDEB - Complementação da União (VAAT + VAAF)	14.285,73	14.285,73	14.285,73	0,00	0,00

MASSAPÊ DO PIAUÍ

LRF: Publicações Obrigatórias

PREFEITURA MUNICIPAL DE MASSAPÊ DO PIAUÍ
 RELATÓRIO RESUMIDO DA EXECUÇÃO ORÇAMENTÁRIA

DEMONSTRATIVO DAS RECEITAS E DESPESAS COM MANUTENÇÃO E DESENVOLVIMENTO DO ENSINO - MDE - MUNICÍPIOS
 ORÇAMENTO FISCAL E DA SEGURIDADE SOCIAL

PERÍODO: Janeiro a Abril 2022/BIMESTRE Março - Abril

Page 4 of 5
R\$ Milhares

RREO – Anexo 8 (LDB, Art. 72)

OUTRAS INFORMAÇÕES PARA CONTROLE						
RECEITAS ADICIONAIS PARA FINANCIAMENTO DO ENSINO	PREVISÃO ATUALIZADA		RECEITAS REALIZADAS			
	(a)		Até o Bimestre (b)			
35 - RECEITA DE TRANSFERÊNCIA DO FNDE (INCLUINDO RENDIMENTOS DE APLICAÇÃO FINANCEIRA)	693.550,00		106.445,89			
35.1 - Salário Educação	150.150,00		30.603,61			
35.2 - PDDE	14.200,00		2.787,06			
35.3 - PNAE	216.300,00		23.698,29			
35.4 - PNAE	160.650,00		47.003,32			
35.5 - Outras Transferências do FNDE	152.250,00		2.353,61			
36 - RECEITAS DE TRANSFERÊNCIAS DE CONVÊNIOS	486.150,00		431,68			
37 - RECEITA DE ROYALTIES DESTINADOS À EDUCAÇÃO	0,00		0,00			
38 - RECEITA DE OPERAÇÕES DE CRÉDITO VINCULADAS À EDUCAÇÃO	0,00		0,00			
39 - OUTRAS RECEITAS PARA FINANCIAMENTO DO ENSINO	0,00		2.717,15			
40 - TOTAL DAS RECEITAS ADICIONAIS PARA FINANCIAMENTO DO ENSINO = (35 + 36 + 37 + 38 + 39)	1.179.700,00		109.594,72			
OUTRAS DESPESAS COM EDUCAÇÃO	DOTAÇÃO ATUALIZADA	DESPESAS EMPENHADAS JAN A ABR (d)	DESPESAS LIQUIDADAS JAN A ABR (e)	DESPESAS PAGAS JAN A ABR (f)	INSCRITAS EM RESTOS A PAGAR NÃO PROCESSADOS (g)	
41 - EDUCAÇÃO INFANTIL	99.750,00	0,00	0,00	0,00	0,00	
41.1 - Creche	94.500,00	0,00	0,00	0,00	0,00	
41.2 - Pré - Escola	5.250,00	0,00	0,00	0,00	0,00	
42 - Ensino Fundamental	1.360.600,00	82.183,04	82.183,04	67.031,11	0,00	
43 - Ensino Médio	0,00	0,00	0,00	0,00	0,00	
44 - Ensino Superior	0,00	0,00	0,00	0,00	0,00	
45 - Ensino Profissional Não Integrado ao Ensino Regular	0,00	0,00	0,00	0,00	0,00	
46 - TOTAL DAS DESPESAS CUSTEADAS COM RECEITAS ADICIONAIS PARA FINANCIAMENTO DO ENSINO (41 + 42 + 43 + 44 + 45)	1.460.350,00	82.183,04	82.183,04	67.031,11	0,00	
TOTAL GERAL DAS DESPESAS COM EDUCAÇÃO	DOTAÇÃO ATUALIZADA (c)	DESPESAS EMPENHADAS JAN A ABR (d)	DESPESAS LIQUIDADAS JAN A ABR (e)	DESPESAS PAGAS JAN A ABR (f)	INSCRITAS EM RESTOS A PAGAR NÃO PROCESSADOS (g)	
47 - TOTAL GERAL DAS DESPESAS COM EDUCAÇÃO (12 + 26 + 46)	10.582.782,18	2.499.179,07	2.499.179,07	2.353.467,94	0,00	
47.1 - Despesas Correntes	9.461.472,94	2.499.179,07	2.499.179,07	2.353.467,94	0,00	
47.1.1 - Pessoal Ativo	7.147.922,94	2.273.526,02	2.273.526,02	2.178.017,76	0,00	
47.1.2 - Pessoal Inativo	0,00	0,00	0,00	0,00	0,00	
47.1.3 - Transferências às instituições comunitárias, confessionais ou filantrópicas sem fins lucrativos	1.050,00	0,00	0,00	0,00	0,00	
47.1.4 - Outras Despesas Correntes	2.312.500,00	225.653,05	225.653,05	175.450,18	0,00	
47.2 - Despesas de Capital	1.121.309,24	0,00	0,00	0,00	0,00	
47.2.1 - Transferências às instituições comunitárias, confessionais ou filantrópicas sem fins lucrativos	0,00	0,00	0,00	0,00	0,00	
47.2.2 - Outras Despesas de Capital	1.121.309,24	0,00	0,00	0,00	0,00	

PREFEITURA MUNICIPAL DE MASSAPÊ DO PIAUÍ
 RELATÓRIO RESUMIDO DA EXECUÇÃO ORÇAMENTÁRIA

DEMONSTRATIVO DAS RECEITAS E DESPESAS COM MANUTENÇÃO E DESENVOLVIMENTO DO ENSINO - MDE - MUNICÍPIOS
 ORÇAMENTO FISCAL E DA SEGURIDADE SOCIAL

PERÍODO: Janeiro a Abril 2022/BIMESTRE Março - Abril

Page 5 of 5
R\$ Milhares

RREO – Anexo 8 (LDB, Art. 72)

CONTROLE DA DISPONIBILIDADE FINANCEIRA E CONCILIAÇÃO BANCÁRIA	FUNDEB	SALÁRIO EDUCAÇÃO
48. DISPONIBILIDADE FINANCEIRA EM 31 DE DEZEMBRO DO EXERCÍCIO ANTERIOR	528.298,02	30.214,48
49. (+) INGRESSO DE RECURSOS ATÉ O BIMESTRE (orçamentário)	3.060.298,90	30.603,61
50. (-) PAGAMENTOS EFETUADOS ATÉ O BIMESTRE (orçamentário e restos a pagar)	2.235.909,88	10.112,64
51. (=) DISPONIBILIDADE FINANCEIRA ATÉ O BIMESTRE	1.352.687,04	50.705,45
52. (+) AJUSTES POSITIVOS (RETENÇÕES E OUTROS VALORES EXTRAORÇAMENTÁRIOS)	0,00	0,00
53. (-) AJUSTES NEGATIVOS (OUTROS VALORES EXTRAORÇAMENTÁRIOS)	0,00	0,00
54. (=) SALDO FINANCEIRO CONCILIADO (Saldo Bancário)	1.352.687,04	50.705,45

 RIVALDO DE CARVALHO COSTA
 004.182.763-58
 PREFEITO MUNICIPAL

 LUCILEIDE DE CARVALHO VELOSO COSTA
 909.445.183-20
 SECRETÁRIA DE FAZENDA

 ROBERVAN ANTONIO DA SILVA
 023.048.203-10
 CONTROLADOR GERAL

 R. DE A. CHAVES NETO EIRELI
 04.417.667/0001-45
 CONTADOR CRC/PI 000493/O-1

- 1) Limites mínimos anuais a serem cumpridos no encerramento do exercício.
- 2) Art. 21, § 2º, Lei 11.494/2007: "Até 5% dos recursos recebidos à conta dos Fundos, inclusive relativos à complementação da União recebidos nos termos do §1º do art. 6º desta Lei, poderão ser utilizados no 1º trimestre do exercício imediatamente subsequente, mediante abertura de crédito adicional."
- 3) Caput do artigo 212 da CF/1988
- 4) Os valores referentes à parcela dos Restos a Pagar inscritos sem disponibilidade financeira vinculada à educação deverão ser informados somente no RREO do último bimestre do exercício.
- 5) Limites mínimos anuais a serem cumpridos no encerramento do exercício, no âmbito de atuação prioritária, conforme LDB, art. 11, V.
- 6) Nos cinco primeiros bimestres do exercício o acompanhamento poderá ser feito com base na despesa empenhada ou na despesa.
- 7) Essa coluna poderá ser apresentada somente no último bimestre

Id:0047D62B93F945FC

PREFEITURA MUNICIPAL DE MASSAPÊ DO PIAUÍ

**RELATÓRIO RESUMIDO DA EXECUÇÃO ORÇAMENTÁRIA
DEMONSTRATIVO DAS RECEITAS OP. CRÉDITO E DESPESA DE CAPITAL
ORÇAMENTOS FISCAIS E DA SEGURIDADE SOCIAL
PERÍODO: Janeiro a Abril 2022/BIMESTRE Março - Abril**

RREO – ANEXO 9 (LRF, art.53, § 1º, inciso I)

R\$ 1

RECEITAS	PREVISÃO ATUALIZADA (a)	RECEITAS REALIZADAS JAN A ABR (b)	SALDO NÃO REALIZADO (c) = (a-b)
RECEITAS DE OPERAÇÕES DE CRÉDITO (I)	0,00	0,00	0,00
DESPESAS	DOTAÇÃO ATUALIZADA (d)	DESPESAS EMPENHADAS JAN A ABR (e)	SALDO NÃO EXECUTADO (f) = (d-c)
DESPESAS DE CAPITAL	8.652.491,99	362.650,65	8.289.841,34
Investimentos	8.339.491,99	259.585,58	8.079.906,41
Inversões Financeiras	0,00	0,00	0,00
Amortização da Dívida	313.000,00	103.065,07	209.934,93
(-) Incentivos Fiscais a Contribuinte	0,00	0,00	0,00
(-) Incentivos Fiscais a Contribuinte por Instituições Financeiras	0,00	0,00	0,00
DESPESA DE CAPITAL LÍQUIDA (II)	8.652.491,99	362.650,65	8.289.841,34
RESULTADO PARA APURAÇÃO DA REGRA DE OURO (III) = (II – I)	8.652.491,99 <(d - a)>	362.650,65 <(e - b)>	8.289.841,34 <(f - c)>

RIVALDO DE CARVALHO COSTA
004.182.763-58
PREFEITO MUNICIPAL

LUCILEIDE DE CARVALHO VELOSO COSTA
909.445.183-20
SECRETÁRIA DE FAZENDA

ROBERVAN ANTONIO DA SILVA
023.048.203-10
CONTROLADOR GERAL

R. DE A. CHAVES NETO EIRELI
04.417.667/0001-45
CONTADOR CRC/PI 000493/O-1

Notas:

1 < Operações de Crédito descritas na CF, art. 167, inciso III >

2 Durante o exercício, somente as despesas liquidadas são consideradas executadas. No encerramento do exercício, as despesas não liquidadas inscritas em restos a pagar não processados são também consideradas executadas. Dessa forma, para maior transparência, as despesas executadas estão segregadas em:

a) Despesas liquidadas, consideradas aquelas em que houve a entrega do material ou serviço, nos termos do art. 63 da Lei 4.320/64;

b) Despesas empenhadas, mas não liquidadas, inscritas em Restos a Pagar não processados, consideradas liquidadas no encerramento do exercício, por força do art.35, inciso II da Lei 4.320/64.

FONTE: SCPI - Contabilidade [9.25.25.812], PREFEITURA MUNICIPAL DE MASSAPÊ DO PIAUÍ

MASSAPÊ DO PIAUÍ

Publicações
Obrigatórias

Id:10EF17CFF6714601

PREFEITURA MUNICIPAL DE MASSAPÊ DO PIAUÍ
ORÇAMENTOS FISCAIS E DA SEGURIDADE SOCIAL
RELATÓRIO RESUMIDO DA EXECUÇÃO ORÇAMENTÁRIA
DEMONSTRATIVO DA RECEITA DE ALIENAÇÃO DE ATIVOS E APLICAÇÕES DE RECURSOS
PERÍODO: Janeiro a Abril

RREO – ANEXO 11(LRF, art. 53, § 1º, inciso III)

RS 1

RECEITAS	PREVISÃO ATUALIZADA (a)	RECEITAS REALIZADAS (b)	SALDO A REALIZAR (a-b)
RECEITAS DE ALIENAÇÃO DE ATIVOS (I)	0,00	0,00	0,00
Receita de Alienação de Bens Móveis	0,00	0,00	0,00
Receita de Alienação de Bens Imóveis	0,00	0,00	0,00
Receita de Alienação de Bens Intangíveis	0,00	0,00	0,00
Receita de Rendimentos de Aplicações Financeiras	0,00	0,00	0,00

DESPESAS	DOTAÇÃO ATUALIZADA (d)	DESPESAS EMPENHADAS (e)	DESPESAS LIQUIDADAS	DESPESAS PAGAS (f)	INSCRITAS EM RESTOS A PAGAR NÃO PROCESSADOS	PAGAMENTOS DE RESTOS A PAGAR (g)	SALDO (h)=(d-e)
APLICAÇÃO DOS RECURSOS DA ALIENAÇÃO DE ATIVOS (II)	0,00	0,00	0,00	0,00	0,00	0,00	0,00
Despesas de Capital	0,00	0,00	0,00	0,00	0,00	0,00	0,00
Investimentos	0,00	0,00	0,00	0,00	0,00	0,00	0,00
Inversões Financeiras	0,00	0,00	0,00	0,00	0,00	0,00	0,00
Amortização da Dívida	0,00	0,00	0,00	0,00	0,00	0,00	0,00
Despesas Correntes dos Regimes de Previdência	0,00	0,00	0,00	0,00	0,00	0,00	0,00
Regime Próprio dos Servidores Públicos	0,00	0,00	0,00	0,00	0,00	0,00	0,00

SALDO FINANCEIRO APLICAR	2021 (h)	2022 (i)=(Ib-(IIe+III))	SALDO ATUAL (j)=(IIIh+IIIi)
VALOR (III)	0,00	0,00	0,00

Nota: Durante o exercício, somente as despesas liquidadas são consideradas executadas. No encerramento do exercício, as despesas não liquidadas inscritas em restos a pagar não processados são também consideradas executadas. Dessa forma, para maior transparência, as despesas executadas estão segregadas em:
 a) Despesas liquidadas, consideradas aquelas em que houve a entrega do material ou serviço, nos termos do art. 63 da Lei 4.320/64;
 b) Despesas empenhadas mas não liquidadas, inscritas em Restos a Pagar não processados, consideradas liquidadas no encerramento do exercício, por força do art.35, inciso II da Lei 4.320/64.

RIVALDO DE CARVALHO COSTA
004.182.763-58
PREFEITO MUNICIPAL

LUCILEIDE DE CARVALHO VELOSO COSTA
909.445.183-20
SECRETÁRIA DE FAZENDA

ROBERVAN ANTONIO DA SILVA
023.048.203-10
CONTROLADOR GERAL

R. DE A. CHAVES NETO EIRELI
04.417.667/0001-45
CONTADOR CRC/PI 000493/O-1

FONTE: SCPI - Contabilidade [9.25.25.812], PREFEITURA MUNICIPAL DE MASSAPÊ DO PIAUÍ

Id:12525D4853FB4608

PREFEITURA MUNICIPAL DE MASSAPÊ DO PIAUÍ
RELATÓRIO RESUMIDO DA EXECUÇÃO ORÇAMENTÁRIA
DEMONSTRATIVO DA RECEITA DE IMPOSTOS E DAS DESPESAS PRÓPRIAS COM SAÚDE
ORÇAMENTOS FISCAIS E DA SEGURIDADE SOCIAL
PERÍODO: Janeiro a Abril 2022/BIMESTRE Março - Abril

RREO – ANEXO XII (LC nº 141/2012 art.35)

RS 1

RECEITAS RESULTANTES DE IMPOSTOS E TRANSFERÊNCIAS CONSTITUCIONAIS E LEGAIS	PREVISÃO INICIAL	PREVISÃO ATUALIZADA (a)	RECEITAS REALIZADAS	
			Até o Bimestre (b)	(%) (b/a)x100
RECEITA DE IMPOSTOS (I)	339.150,00	339.150,00	116.826,56	34,45
Receita Resultante do Imposto Predial e Territorial Urbano - IPTU	24.150,00	24.150,00	5.476,69	22,68
IPTU	24.150,00	24.150,00	5.476,69	22,68
Multas, Juros de Mora, Dívida Ativa e Outros Encargos do IPTU	0,00	0,00	0,00	0,00
Receita Resultante do Imposto sobre Transmissão Inter Vivos - ITBI	5.250,00	5.250,00	240,00	4,57
ITBI	5.250,00	5.250,00	240,00	4,57
Multas, Juros de Mora, Dívida Ativa e Outros Encargos do ITBI	0,00	0,00	0,00	0,00
Receita Resultante do Imposto sobre Serviços de Qualquer Natureza - ISS	126.000,00	126.000,00	21.561,60	17,11
ISS	126.000,00	126.000,00	21.561,60	17,11
Multas, Juros de Mora, Dívida Ativa e Outros Encargos do ISS	0,00	0,00	0,00	0,00
Receita Resultante do Imposto sobre a Renda e Proventos de Qualquer Natureza Retido na Fonte - IRRF	183.750,00	183.750,00	89.548,27	48,73
RECEITA DE TRANSFERÊNCIAS CONSTITUCIONAIS E LEGAIS (II)	9.102.240,00	9.102.240,00	4.403.609,49	48,38
Cota-Parte FPM	8.397.900,00	8.397.900,00	3.995.758,21	47,58
Cota-Parte ITR	2.625,00	2.625,00	70,46	2,68
Cota-Parte IPVA	46.410,00	46.410,00	66.110,11	142,45
Cota-Parte ICMS	652.050,00	652.050,00	341.587,44	52,39
Cota-Parte IPI-Exportação	1.050,00	1.050,00	83,27	7,93
Compensações Financeiras Provenientes de Impostos e Transferências Constitucionais	2.205,00	2.205,00	0,00	0,00
Desoneração ICMS - LC 87/1996	2.205,00	2.205,00	0,00	0,00
Outras	0,00	0,00	0,00	0,00
TOTAL DAS RECEITAS RESULTANTES DE IMPOSTOS E TRANSFERÊNCIAS CONSTITUCIONAIS E LEGAIS - (III) = (I) + (II)	9.441.390,00	9.441.390,00	4.520.436,05	47,88

PREFEITURA MUNICIPAL DE MASSAPÊ DO PIAUÍ
RELATÓRIO RESUMIDO DA EXECUÇÃO ORÇAMENTÁRIA
DEMONSTRATIVO DA RECEITA DE IMPOSTOS E DAS DESPESAS PRÓPRIAS COM SAÚDE
ORÇAMENTOS FISCAIS E DA SEGURIDADE SOCIAL
PERÍODO: Janeiro a Abril 2022/BIMESTRE Março - Abril

RREO - ANEXO XII (LC nº 141/2012 art.35)

DESPESAS COM AÇÕES E SERVIÇOS PÚBLICOS DE SAÚDE (ASPS) POR SUBFUNÇÃO E CATEGORIA ECONÔMICA	DOTAÇÃO INICIAL	DOTAÇÃO ATUALIZADA (c)	DESPESAS EMPENHADAS		DESPESAS LIQUIDADAS		DESPESAS PAGAS		INSCRITOS EM RESTOS A PAGAR NÃO PROCESSADOS (g)
			ATÉ BIMESTRE (d)	% (d/c) x 100	ATÉ BIMESTRE (e)	% (e/c) x 100	ATÉ BIMESTRE (f)	% (f/c) x 100	
ATENÇÃO BÁSICA (IV)	2.009.525,00	2.006.525,00	680.332,31	33,91	680.332,31	33,91	624.595,91	31,13	0,00
Despesas Correntes	1.700.825,00	1.699.825,00	674.780,61	39,70	674.780,61	39,70	619.044,21	36,42	0,00
Despesas de Capital	308.700,00	306.700,00	5.551,70	1,81	5.551,70	1,81	5.551,70	1,81	0,00
ASSISTÊNCIA HOSPITALAR E AMBULATORIAL (V)	0,00	0,00	0,00	0,00	0,00	0,00	0,00	0,00	0,00
Despesas Correntes	0,00	0,00	0,00	0,00	0,00	0,00	0,00	0,00	0,00
Despesas de Capital	0,00	0,00	0,00	0,00	0,00	0,00	0,00	0,00	0,00
SUPORTE PROFILÁTICO E TERAPÊUTICO (VI)	0,00	0,00	0,00	0,00	0,00	0,00	0,00	0,00	0,00
Despesas Correntes	0,00	0,00	0,00	0,00	0,00	0,00	0,00	0,00	0,00
Despesas de Capital	0,00	0,00	0,00	0,00	0,00	0,00	0,00	0,00	0,00
VIGILÂNCIA SANITÁRIA (VII)	0,00	0,00	0,00	0,00	0,00	0,00	0,00	0,00	0,00
Despesas Correntes	0,00	0,00	0,00	0,00	0,00	0,00	0,00	0,00	0,00
Despesas de Capital	0,00	0,00	0,00	0,00	0,00	0,00	0,00	0,00	0,00
VIGILÂNCIA EPIDEMIOLÓGICA (VIII)	0,00	0,00	0,00	0,00	0,00	0,00	0,00	0,00	0,00
Despesas Correntes	0,00	0,00	0,00	0,00	0,00	0,00	0,00	0,00	0,00
Despesas de Capital	0,00	0,00	0,00	0,00	0,00	0,00	0,00	0,00	0,00
ALIMENTAÇÃO E NUTRIÇÃO (IX)	0,00	0,00	0,00	0,00	0,00	0,00	0,00	0,00	0,00
Despesas Correntes	0,00	0,00	0,00	0,00	0,00	0,00	0,00	0,00	0,00
Despesas de Capital	0,00	0,00	0,00	0,00	0,00	0,00	0,00	0,00	0,00
OUTRAS SUBFUNÇÕES (X)	0,00	0,00	0,00	0,00	0,00	0,00	0,00	0,00	0,00
Despesas Correntes	0,00	0,00	0,00	0,00	0,00	0,00	0,00	0,00	0,00
Despesas de Capital	0,00	0,00	0,00	0,00	0,00	0,00	0,00	0,00	0,00
TOTAL (XI) = (IV + V + VI + VII + VIII + IX + X)	2.009.525,00	2.006.525,00	680.332,31	33,91	680.332,31	33,91	624.595,91	31,13	0,00

APURAÇÃO DO CUMPRIMENTO DO LIMITE MÍNIMO PARA APLICAÇÃO EM ASPS	Despesas Empenhadas (d)	Despesas Liquidadas (e)	Despesas Pagas (f)
Total das Despesas com ASPS (XII) = (XI)	680.332,31	680.332,31	624.595,91
(-) Restos a Pagar Não Processados Inscritos Indevidamente no Exercício sem Disponibilidade Financeira (XIII)	0,00	0,00	0,00
(-) Despesas Custeadas com Recursos Vinculados à Parcela do Percentual Mínimo que não foi Aplicada em Exercícios Anteriores (XIV)	0,00	0,00	0,00
(-) Despesas Custeadas com Disponibilidade de Caixa Vinculada aos Restos a Pagar Cancelados (XV)	0,00	0,00	0,00
(=) VALOR APLICADO EM ASPS (XVI) = (XII - XIII - XIV - XV)	680.332,31	680.332,31	624.595,91
Despesa Mínima a ser Aplicada em ASPS (XVII) = (III) x 15% (LC 141/2012)	0,00	678.065,41	0,00
Diferença entre o Valor Aplicado e a Despesa Mínima a ser Aplicada (XVIII) = (XVI) - (XVII)	0,00	2.266,90	0,00
Limite não Cumprido (XIX) = (XVIII) (Quando valor for inferior a zero)	0,00	0,00	0,00
PERCENTUAL DA RECEITA DE IMPOSTOS E TRANSFERÊNCIAS CONSTITUCIONAIS E LEGAIS APLICADO EM ASPS (XVI / III) * 100 (mínimo de 15% conforme LC nº 141/2012 ou % da Lei Orgânica Municipal)			15,05

PREFEITURA MUNICIPAL DE MASSAPÊ DO PIAUÍ
RELATÓRIO RESUMIDO DA EXECUÇÃO ORÇAMENTÁRIA
DEMONSTRATIVO DA RECEITA DE IMPOSTOS E DAS DESPESAS PRÓPRIAS COM SAÚDE
ORÇAMENTOS FISCAIS E DA SEGURIDADE SOCIAL
PERÍODO: Janeiro a Abril 2022/BIMESTRE Março - Abril

RREO - ANEXO XII (LC nº 141/2012 art.35)

CONTROLE DO VALOR REFERENTE AO PERCENTUAL MÍNIMO NÃO CUMPRIDO EM EXERCÍCIOS ANTERIORES PARA FINS DE APLICAÇÃO DOS RECURSOS VINCULADOS CONFORME ARTIGOS 25 E 26 DA LC 141/2012	LIMITE NÃO CUMPRIDO				Saldo Final (não aplicado) (j) = (h - (i ou j))
	Saldo Inicial (no Exercício atual) (h)	Despesas Custeadas no Exercício de Referência			
		Empenhadas (i)	Liquidadas (j)	Pagas (k)	
Diferença de limite não cumprido em 2022 (saldo inicial = XIXd)	0,00	0,00	0,00	0,00	0,00
Diferença de limite não cumprido em 2021 (saldo inicial igual ao saldo final do demonstrativo do exercício anterior)	0,00	0,00	0,00	0,00	0,00
Diferença de limite não cumprido em Exercícios Anteriores (saldo inicial igual ao saldo final do demonstrativo do exercício anterior)	0,00	0,00	0,00	0,00	0,00
TOTAL DA DIFERENÇA DE LIMITE NÃO CUMPRIDO EM EXERCÍCIOS ANTERIORES (XX)	0,00	0,00	0,00	0,00	0,00

EXERCÍCIO DO EMPENHO	EXECUÇÃO DE RESTOS A PAGAR									
	Valor Mínimo para aplicação em ASPS (m)	Valor aplicado em ASPS no exercício (n)	Valor aplicado além do limite mínimo (o) = (n - m), se < 0, então (o) = 0	Total inscrito em RP no exercício (p)	RPNP inscritos indevidamente no exercício sem Disponibilidade Financeira q = (XIVd)	Valor inscrito em RP considerado no Limite (r) = (p - (o + q)) se < 0, então (r) = (0)	Total de RP pagos (s)	Total de RP a pagar (t)	Total de RP cancelados ou prescritos (u)	Diferença entre o valor aplicado além do limite e o total de RP cancelados (v) = ((o + q) - u)
Empenhos de 2022	0,00	0,00	0,00	0,00	0,00	0,00	0,00	0,00	0,00	0,00
Empenhos de 2021	0,00	0,00	0,00	0,00	0,00	0,00	0,00	0,00	0,00	0,00
Empenhos de 2020	0,00	0,00	0,00	0,00	0,00	0,00	0,00	0,00	0,00	0,00
Empenhos de 2019	0,00	0,00	0,00	0,00	0,00	0,00	0,00	0,00	0,00	0,00
Empenhos de 2018 e anteriores	0,00	0,00	0,00	0,00	0,00	0,00	0,00	0,00	0,00	0,00

TOTAL DOS RESTOS A PAGAR CANCELADOS OU PRESCRITOS ATÉ O FINAL DO EXERCÍCIO ATUAL QUE AFETARAM O CUMPRIMENTO DO LIMITE (XXI) (soma dos saldos negativos da coluna "v")	0,00
TOTAL DOS RESTOS A PAGAR CANCELADOS OU PRESCRITOS ATÉ O FINAL DO EXERCÍCIO ANTERIOR QUE AFETARAM O CUMPRIMENTO DO LIMITE (XXII) (valor informado no demonstrativo do exercício anterior)	0,00
TOTAL DOS RESTOS A PAGAR CANCELADOS OU PRESCRITOS NO EXERCÍCIO ATUAL QUE AFETARAM O CUMPRIMENTO DO LIMITE (XXIII) = (XXI - XXII) (Artigo 24 § 1º e 2º da LC 141/2012)	0,00

MASSAPÊ DO PIAUÍ

Publicações
Obrigatórias

PREFEITURA MUNICIPAL DE MASSAPÊ DO PIAUÍ
 RELATÓRIO RESUMIDO DA EXECUÇÃO ORÇAMENTÁRIA
 DEMONSTRATIVO DA RECEITA DE IMPOSTOS E DAS DESPESAS PRÓPRIAS COM SAÚDE
 ORÇAMENTOS FISCAIS E DA SEGURIDADE SOCIAL
 PERÍODO: Janeiro a Abril 2022/BIMESTRE Março - Abril

RREO - ANEXO XII (LC nº 141/2012 art.35)

R\$ 1

CONTROLE DE RESTOS A PAGAR CANCELADOS OU PRESCRITOS CONSIDERADOS PARA FINS DE APLICAÇÃO DA DISPONIBILIDADE DE CAIXA CONFORME ARTIGO 24§ 1º e 2º DA LC 141/2012	RESTOS A PAGAR CANCELADOS OU PRESCRITOS				Saldo Final (não aplicado) (sa) = (w - (x ou y))
	Saldo Inicial (no Exercício atual) (w)	Despesas Custeadas no Exercício de Referência			
		Empenhadas (x)	Liquidadas (y)	Pagas (z)	
Restos a pagar cancelados ou prescritos em 2022 a serem compensados (XXIV) (saldo inicial = XXIII)	0,00	0,00	0,00	0,00	0,00
Restos a pagar cancelados ou prescritos em 2021 a serem compensados (XXV) (saldo inicial igual ao saldo final do demonstrativo do exercício anterior)	0,00	0,00	0,00	0,00	0,00
Restos a pagar cancelados ou prescritos em exercícios anteriores a serem compensados (XXVI) (saldo inicial igual ao saldo final do demonstrativo do exercício anterior)	0,00	0,00	0,00	0,00	0,00
TOTAL DE RESTOS A PAGAR CANCELADOS OU PRESCRITOS A COMPENSAR (XXVII)	0,00	0,00	0,00	0,00	0,00

RECEITAS ADICIONAIS PARA O FINANCIAMENTO DA SAÚDE NÃO COMPUTADAS NO CÁLCULO DO MÍNIMO	PREVISÃO INICIAL	PREVISÃO ATUALIZADA (a)	RECEITAS REALIZADAS	
			Até o Bimestre (b)	(%) (b/a)x100
RECEITAS DE TRANSFERÊNCIAS PARA A SAÚDE (XXVIII)	4.397.500,00	4.397.500,00	643.544,75	14,63
Proveniente da União	4.173.850,00	4.173.850,00	584.539,49	14,00
Proveniente dos Estados	223.650,00	223.650,00	59.005,26	26,38
Proveniente de outros Municípios	0,00	0,00	0,00	0,00
RECEITA DE OPERAÇÕES DE CRÉDITO INTERNAS E EXTERNAS VINCULADAS A SAÚDE (XXIX)	0,00	0,00	0,00	0,00
OUTRAS RECEITAS (XXX)	95.550,00	95.550,00	0,00	0,00
TOTAL DE RECEITAS ADICIONAIS PARA FINANCIAMENTO DA SAÚDE (XXXI) = (XXVIII + XXIX + XXX)	4.493.050,00	4.493.050,00	643.544,75	14,32

PREFEITURA MUNICIPAL DE MASSAPÊ DO PIAUÍ
 RELATÓRIO RESUMIDO DA EXECUÇÃO ORÇAMENTÁRIA
 DEMONSTRATIVO DA RECEITA DE IMPOSTOS E DAS DESPESAS PRÓPRIAS COM SAÚDE
 ORÇAMENTOS FISCAIS E DA SEGURIDADE SOCIAL
 PERÍODO: Janeiro a Abril 2022/BIMESTRE Março - Abril

RREO - ANEXO XII (LC nº 141/2012 art.35)

R\$ 1

DESPESAS COM SAÚDE POR SUBFUNÇÕES E CATEGORIA ECONÔMICA NÃO COMPUTADAS NO CÁLCULO DO MÍNIMO	DOTAÇÃO INICIAL	DOTAÇÃO ATUALIZADA (c)	DESPESAS EMPENHADAS		DESPESAS LIQUIDADAS		DESPESAS PAGAS		INSCRITOS EM RESTOS A PAGAR NÃO PROCESSADOS (g)
			ATÉ BIMESTRE (d)	% (d/c) x 100	ATÉ BIMESTRE (e)	% (e/c) x 100	ATÉ BIMESTRE (f)	% (f/c) x 100	
ATENÇÃO BÁSICA (XXXII)	3.959.650,00	3.958.650,00	1.148.653,98	29,02	1.148.653,98	29,02	770.324,26	19,46	0,00
Despesas Correntes	3.584.800,00	3.583.800,00	1.098.475,98	30,65	1.098.475,98	30,65	720.146,26	20,09	0,00
Despesas de Capital	374.850,00	374.850,00	50.178,00	13,39	50.178,00	13,39	50.178,00	13,39	0,00
ASSISTÊNCIA HOSPITALAR E AMBULATORIAL (XXXIII)	30.450,00	30.450,00	0,00	0,00	0,00	0,00	0,00	0,00	0,00
Despesas Correntes	28.350,00	28.350,00	0,00	0,00	0,00	0,00	0,00	0,00	0,00
Despesas de Capital	2.100,00	2.100,00	0,00	0,00	0,00	0,00	0,00	0,00	0,00
SUPORTE PROFILÁTICO E TERAPÊUTICO (XXXIV)	0,00	0,00	0,00	0,00	0,00	0,00	0,00	0,00	0,00
Despesas Correntes	0,00	0,00	0,00	0,00	0,00	0,00	0,00	0,00	0,00
Despesas de Capital	0,00	0,00	0,00	0,00	0,00	0,00	0,00	0,00	0,00
VIGILÂNCIA SANITÁRIA (XXXV)	44.100,00	43.100,00	0,00	0,00	0,00	0,00	0,00	0,00	0,00
Despesas Correntes	42.000,00	41.000,00	0,00	0,00	0,00	0,00	0,00	0,00	0,00
Despesas de Capital	2.100,00	2.100,00	0,00	0,00	0,00	0,00	0,00	0,00	0,00
VIGILÂNCIA EPIDEMIOLÓGICA (XXXVI)	196.350,00	196.350,00	52.834,00	26,91	52.834,00	26,91	52.834,00	26,91	0,00
Despesas Correntes	194.250,00	194.250,00	52.834,00	27,20	52.834,00	27,20	52.834,00	27,20	0,00
Despesas de Capital	2.100,00	2.100,00	0,00	0,00	0,00	0,00	0,00	0,00	0,00
ALIMENTAÇÃO E NUTRIÇÃO (XXXVII)	0,00	0,00	0,00	0,00	0,00	0,00	0,00	0,00	0,00
Despesas Correntes	0,00	0,00	0,00	0,00	0,00	0,00	0,00	0,00	0,00
Despesas de Capital	0,00	0,00	0,00	0,00	0,00	0,00	0,00	0,00	0,00
OUTRAS SUBFUNÇÕES (XXXVIII)	315.000,00	315.000,00	75.310,87	23,91	75.310,87	23,91	73.765,87	23,42	0,00
Despesas Correntes	304.500,00	304.500,00	75.310,87	24,73	75.310,87	24,73	73.765,87	24,23	0,00
Despesas de Capital	10.500,00	10.500,00	0,00	0,00	0,00	0,00	0,00	0,00	0,00
TOTAL DAS DESPESAS NÃO COMPUTADAS NO CÁLCULO DO MÍNIMO (XXXIX) = (XXXII + XXXIII + XXXIV + XXXV + XXXVI + XXXVII + XXXVIII)	4.545.550,00	4.543.550,00	1.276.798,85	28,10	1.276.798,85	28,10	896.924,13	19,74	0,00

PREFEITURA MUNICIPAL DE MASSAPÊ DO PIAUÍ
RELATÓRIO RESUMIDO DA EXECUÇÃO ORÇAMENTÁRIA
DEMONSTRATIVO DA RECEITA DE IMPOSTOS E DAS DESPESAS PRÓPRIAS COM SAÚDE
ORÇAMENTOS FISCAIS E DA SEGURIDADE SOCIAL
PERÍODO: Janeiro a Abril 2022/BIMESTRE Março - Abril

RREO – ANEXO XII (LC nº 141/2012 art.35)

DESPESAS TOTAIS COM SAÚDE EXECUTADAS COM COM RECURSOS PRÓPRIOS E COM RECURSOS TRANSFERIDOS DE OUTROS ENTES	DOTAÇÃO INICIAL	DOTAÇÃO ATUALIZADA (c)	DESPESAS EMPENHADAS		DESPESAS LIQUIDADAS		DESPESAS PAGAS		INSCRITOS EM RISTOS A PAGAR NÃO PROCESSADOS (g)
			ATÉ BIMESTRE (d)	% (d/c) x 100	ATÉ BIMESTRE (e)	% (e/c) x 100	ATÉ BIMESTRE (f)	% (f/c) x 100	
ATENÇÃO BÁSICA (XL) = (IV + XXXII)	5.969.175,00	5.965.175,00	1.828.986,29	30,66	1.828.986,29	30,66	1.394.920,17	23,38	0,00
ASSISTÊNCIA HOSPITALAR E AMBULATORIAL (XLI) = (V + XXXIII)	30.450,00	30.450,00	0,00	0,00	0,00	0,00	0,00	0,00	0,00
SUporte profilático e terapêutico (XLII) = (VI + XXXIV)	0,00	0,00	0,00	0,00	0,00	0,00	0,00	0,00	0,00
VIGILÂNCIA SANITÁRIA (XLIII) = (VII + XXXV)	44.100,00	43.100,00	0,00	0,00	0,00	0,00	0,00	0,00	0,00
VIGILÂNCIA EPIDEMIOLÓGICA (XLIV) = (VIII + XXXVI)	196.350,00	196.350,00	52.834,00	26,91	52.834,00	26,91	52.834,00	26,91	0,00
ALIMENTAÇÃO E NUTRIÇÃO (XLV) = (XIX + XXXVII)	0,00	0,00	0,00	0,00	0,00	0,00	0,00	0,00	0,00
OUTRAS SUBFUNÇÕES (XLVI) = (X + XXXVIII)	315.000,00	315.000,00	75.310,87	23,91	75.310,87	23,91	73.765,87	23,42	0,00
TOTAL DAS DESPESAS COM SAÚDE (XLVII) = (XI + XXXIX)	6.555.075,00	6.550.075,00	1.957.131,16	29,88	1.957.131,16	29,88	1.521.520,04	23,23	0,00
(-) Despesas executadas com recursos provenientes das transferências de recursos de outros entes)	4.545.550,00	4.543.550,00	1.276.798,85	28,10	1.276.798,85	28,10	896.924,13	19,74	0,00
TOTAL DAS DESPESAS EXECUTADAS COM RECURSOS PRÓPRIOS (XLVIII)	2.009.525,00	2.006.525,00	680.332,31	33,91	680.332,31	33,91	624.595,91	31,13	0,00

- Essa linha apresentará valor somente no Relatório Resumido da Execução Orçamentária do último bimestre do exercício.
- O valor apresentado na interseção com a coluna "f" ou com a coluna "h+i" (último bimestre) deverá ser o mesmo apresentado no "total j".
- O valor apresentado na interseção com a coluna "g" ou com a coluna "h+i" (último bimestre) deverá ser o mesmo apresentado no "total k".
- Limite anual mínimo a ser cumprido no encerramento do exercício. Deverá ser informado o limite estabelecido na Lei Orgânica do Município quando o percentual nela estabelecido for superior ao fixado na LC nº 141/2012
- Durante o exercício esse valor servirá para o monitoramento previsto no art. 23 da LC 141/2012
- No último bimestre, será utilizada a fórmula $V/(h+i) - (15 \times IIIb)/100$.
- Essa coluna poderá ser apresentada somente no último bimestre

RALVALDO DE CARVALHO COSTA
004.182.763-58
PREFEITO MUNICIPAL

LUCILEIDE DE CARVALHO VELOSO COSTA
909.445.183-20
SECRETÁRIA DE FAZENDA

ROBERVAN ANTONIO DA SILVA
023.048.203-10
CONTROLADOR GERAL

R. DE A. CHAVES NETO EIRELI
04.417.667/0001-45
CONTADOR CRC/PI 000493/O-1

Id:10EF17CFF6714609

PREFEITURA MUNICIPAL DE MASSAPÊ DO PIAUÍ
RELATÓRIO RESUMIDO DA EXECUÇÃO ORÇAMENTÁRIA
DEMONSTRATIVO DAS PARCERIAS PÚBLICO-PRIVADAS
ORÇAMENTO FISCAL E DA SEGURIDADE SOCIAL
PERÍODO: Janeiro a Abril 2022/BIMESTRE Março - Abril

Page 1 of 1

RREO – Anexo 13 (Lei nº 11.079, de 30.12.2004, arts. 22, 25 e 28)

ESPECIFICAÇÃO	SALDO TOTAL EM 31 DE DEZEMBRO DO EXERCÍCIO ANTERIOR (a)	REGISTROS EFETUADOS EM 2022			SALDO TOTAL (b)
		NO BIMESTRE (d)	JAN A ABR (e)		
TOTAL DE ATIVOS	0,00	0,00	0,00	0,00	0,00
Ativos Constituídos pela SPE	0,00	0,00	0,00	0,00	0,00
TOTAL DE PASSIVOS	0,00	0,00	0,00	0,00	0,00
Obrigações decorrentes de Ativos Constituídos pela SPE	0,00	0,00	0,00	0,00	0,00
Provisões de PPP	0,00	0,00	0,00	0,00	0,00
Outros Passivos	0,00	0,00	0,00	0,00	0,00
ATOS POTENCIAIS PASSIVOS	0,00	0,00	0,00	0,00	0,00
Obrigações Contratuais	0,00	0,00	0,00	0,00	0,00
Riscos não Provisionados	0,00	0,00	0,00	0,00	0,00
Garantias Concedidas	0,00	0,00	0,00	0,00	0,00
Outros Passivos Contingentes	0,00	0,00	0,00	0,00	0,00

ESPECIFICAÇÃO	2021	2022	2023	2024	2025	2026	2027	2028	2029	2030	2031
DO ENTE FEDERADO, EXCETO ESTATAIS NÃO DEPENDENT	0,00	0,00	0,00	0,00	0,00	0,00	0,00	0,00	0,00	0,00	0,00
Contratadas (I.1)	0,00	0,00	0,00	0,00	0,00	0,00	0,00	0,00	0,00	0,00	0,00
A contratar (I.2)	0,00	0,00	0,00	0,00	0,00	0,00	0,00	0,00	0,00	0,00	0,00
DAS ESTATAIS NÃO-DEPENDENTES (II) = (II.1 + II.2)	0,00	0,00	0,00	0,00	0,00	0,00	0,00	0,00	0,00	0,00	0,00
Contratadas (II.1)	0,00	0,00	0,00	0,00	0,00	0,00	0,00	0,00	0,00	0,00	0,00
A contratar (II.2)	0,00	0,00	0,00	0,00	0,00	0,00	0,00	0,00	0,00	0,00	0,00
TOTAL DAS DESPESAS DE PPP (III) = (I + II)	0,00	0,00	0,00	0,00	0,00	0,00	0,00	0,00	0,00	0,00	0,00
RECEITA CORRENTE LÍQUIDA (RCL) (IV)	0,00	0,00	0,00	0,00	0,00	0,00	0,00	0,00	0,00	0,00	0,00
TOTAL DAS DESPESAS CONSIDERADAS PARA O LIMITE = (I	0,00	0,00	0,00	0,00	0,00	0,00	0,00	0,00	0,00	0,00	0,00
TOTAL DAS DESPESAS CONSIDERADAS PARA O LIMITE / RCL	0,00	0,00	0,00	0,00	0,00	0,00	0,00	0,00	0,00	0,00	0,00

RALVALDO DE CARVALHO COSTA
004.182.763-58
PREFEITO MUNICIPAL

LUCILEIDE DE CARVALHO VELOSO COSTA
909.445.183-20
SECRETÁRIA DE FAZENDA

ROBERVAN ANTONIO DA SILVA
023.048.203-10
CONTROLADOR GERAL

R. DE A. CHAVES NETO EIRELI
04.417.667/0001-45
CONTADOR CRC/PI 000493/O-1

FONTE: SCPI - Contabilidade [9.25.25.812], PREFEITURA MUNICIPAL DE MASSAPÊ DO PIAUÍ

MASSAPÊ DO PIAUÍ

Publicações
LRF: Obrigatórias

Id:09FEB7622BF460E

PREFEITURA MUNICIPAL DE MASSAPÊ DO PIAUÍ

 RELATÓRIO RESUMIDO DA EXECUÇÃO ORÇAMENTÁRIA
 DEMONSTRATIVO SIMPLIFICADO DO RELATÓRIO RESUMIDO DA EXECUÇÃO ORÇAMENTÁRIA

ORÇAMENTO FISCAL E DA SEGURIDADE SOCIAL

PERÍODO: Janeiro a Abril 2022/BIMESTRE Março - Abril

1 of 2

LRF, Art. 48 – Anexo 14

R\$ 1

BALANÇO ORÇAMENTÁRIO		Até o Bimestre	
RECEITAS			
Previsão Inicial		26.840.350,00	
Previsão Atualizada		26.840.350,00	
Receitas Realizadas		8.589.555,06	
Déficit Orçamentário		0,00	
Saldos de Exercícios Anteriores (Utilizados para Créditos Adicionais)		24.136,51	
BALANÇO ORÇAMENTÁRIO - DESPESAS		Até o Bimestre	
DESPESAS			
Dotação Inicial		26.840.350,00	
Créditos Adicionais		5.541.582,18	
Dotação Atualizada		32.381.932,18	
Despesas Empenhadas		7.289.103,14	
Despesas Liquidadas		7.023.892,61	
Despesas Pagas		6.127.283,90	
Superávit Orçamentário		1.565.662,45	
DESPESAS POR FUNÇÃO / SUBFUNÇÃO		Até o Bimestre	
Despesas Empenhadas		7.289.103,14	
Despesas Liquidadas		7.023.892,61	
RECEITA CORRENTE LÍQUIDA - RCL		Até o Bimestre	
Receita Corrente Líquida		21.845.714,49	
Receita Corrente Líquida Ajustada para Cálculo dos Limites de Endividamento		21.445.714,49	
Receita Corrente Líquida Ajustada para Cálculo dos Limites da Despesa com Pessoal		21.001.522,49	
RECEITAS/DESPESAS DOS REGIMES DE PREVIDÊNCIA		Até o Bimestre	
Regime Próprio de Previdência dos Servidores - PLANO PREVIDENCIÁRIO			
Receitas Previdenciárias Realizadas		0,00	
Despesas Previdenciárias Empenhadas		0,00	
Despesas Previdenciárias Liquidadas		0,00	
Despesas Previdenciárias Pagas		0,00	
Resultado Previdenciário		0,00	
Regime Próprio de Previdência dos Servidores - PLANO FINANCEIRO			
Receitas Previdenciárias Realizadas		0,00	
Despesas Previdenciárias Empenhadas		0,00	
Despesas Previdenciárias Liquidadas		0,00	
Despesas Previdenciárias Pagas		0,00	
Resultado Previdenciário		0,00	
RESULTADO PRIMÁRIO E NOMINAL		Meta Fixada no Anexo de Metas Fiscais da LDO	Resultado Apurado até o Bimestre
		(a)	(b)
Resultado Primário - Acima da Linha		-50.920,17	1.765.205,93
Resultado Nominal - Acima da Linha		-24.935,11	1.765.205,93
			% em Relação à Meta
			(b/a)
			-3.466,61
			-7.079,20

PREFEITURA MUNICIPAL DE MASSAPÊ DO PIAUÍ

**RELATÓRIO RESUMIDO DA EXECUÇÃO ORÇAMENTÁRIA
DEMONSTRATIVO SIMPLIFICADO DO RELATÓRIO RESUMIDO DA EXECUÇÃO ORÇAMENTÁRIA
ORÇAMENTO FISCAL E DA SEGURIDADE SOCIAL
PERÍODO: Janeiro a Abril 2022/BIMESTRE Março - Abril**

2 of 2

LRF, Art. 48 – Anexo 14

R\$ 1

MOVIMENTAÇÃO DOS RESTOS A PAGAR	Inscrição	Cancelamento Até o Bimestre	Pagamento Até o Bimestre	Saldo a Pagar
RESTOS A PAGAR PROCESSADOS	658.576,11	0,00	655.339,76	3.236,35
Poder Executivo	658.576,11	0,00	655.339,76	3.236,35
Poder Legislativo	0,00	0,00	0,00	0,00
Poder Judiciário	0,00	0,00	0,00	0,00
Ministério Público	0,00	0,00	0,00	0,00
Defensoria Pública	0,00	0,00	0,00	0,00
RESTOS A PAGAR NÃO-PROCESSADOS	994.797,87	0,00	6.050,00	988.747,87
Poder Executivo	994.797,87	0,00	6.050,00	988.747,87
Poder Legislativo	0,00	0,00	0,00	0,00
Poder Judiciário	0,00	0,00	0,00	0,00
Ministério Público	0,00	0,00	0,00	0,00
Defensoria Pública	0,00	0,00	0,00	0,00
TOTAL	1.653.373,98	0,00	661.389,76	991.984,22

DESPESAS COM MANUTENÇÃO E DESENVOLVIMENTO DO ENSINO - MDE	Valor Apurado até o Bimestre	Limites Constitucionais Anuais	
		% Mínimo a Aplicar no Exercício	% Aplicado até o Bimestre
Mínimo Anual de 25% das Receitas de Impostos na Manutenção e Desenvolvimento do Ensino	415.140,74	25,00	9,18
Mínimo Anual de 70% do FUNDEB na Remuneração dos Profissionais da Educação Básica	2.143.323,55	70,00	70,04
Percentual de 50% da Complementação da União ao FUNDEB (VAAT) na Educação Infantil	104.483,47	50,00	29,94
Mínimo de 15% da Complementação da União ao FUNDEB (VAAT) em Despesas de Capital	0,00	15,00	0,00

RECEITAS DE OPERAÇÕES DE CRÉDITO E DESPESAS DE CAPITAL	Valor Apurado até o Bimestre	Saldo Não Realizado
Receita de Operação de Crédito	0,00	0,00
Despesa de Capital Líquida	362.650,65	8.289.841,34

RECEITA DA ALIENAÇÃO DE ATIVOS E APLICAÇÃO DOS RECURSOS	Valor apurado até o Bimestre	Saldo a Realizar
Receita de Capital Resultante da Alienação de Ativos	0,00	0,00
Aplicação dos Recursos da Alienação de Ativos	0,00	0,00

DESPESAS COM AÇÕES E SERVIÇOS PÚBLICOS DE SAÚDE	Valor Apurado até o Bimestre	Limite Constitucional Anual	
		% Mínimo a Aplicar no Exercício	% Aplicado até o Bimestre
Despesas com Ações e Serviços Públicos de Saúde executadas com recursos de impostos	680.332,31	15,00	15,05

DESPESAS DE CARÁTER CONTINUADO DERIVADAS DE PPP	Valor Apurado no Exercício Corrente
Total das Despesas Consideradas para o Limite / RCL (%)	0,00

RIVALDO DE CARVALHO COSTA
004.182.763-58
PREFEITO MUNICIPAL

ILEIDE DE CARVALHO VELOSO CO
909.445.183-20
SECRETÁRIA DE FAZENDA

ROBERVAN ANTONIO DA SILVA
023.048.203-10
CONTROLADOR GERAL

R. DE A. CHAVES NETO EIRELI
04.417.667/0001-45
CONTADOR CRC/PI 000493/O-1

MASSAPÊ DO PIAUÍ

LRF: Publicações
Obrigatórias

Id:167C2DB16C994064


Estado do Piauí
 PREFEITURA MUNICIPAL DE NOSSA SENHORA DOS REMEDIOS
 CNPJ: 06.554.422/0001-95
 Período: JANEIRO A JUNHO 2021 / BIMESTRE: MAI-JUN

RELATÓRIO RESUMIDO DA EXECUÇÃO ORÇAMENTÁRIA
 RESULTADOS PRIMÁRIO E NOMINAL - ANEXO VI
 ORÇAMENTOS FISCAL E DA SEGURIDADE SOCIAL
 LRF, Artigo 53, inciso III (R\$ 1,00)


ACIMA DA LINHA

RECEITAS PRIMÁRIAS	PREVISÃO ATUALIZADA	Até o Bimestre/2021 RECEITAS REALIZADAS
RECEITAS CORRENTES (I)	32.575.042,80	13.396.792,21
Impostos, Taxas e Contribuições de Melhoria	576.000,00	128.962,33
IPTU	29.000,00	0,00
ISS	260.000,00	37.141,72
ITBI	25.000,00	0,00
IRRF	250.000,00	91.820,61
Outros Impostos, Taxas e Contribuições de Melhoria	12.000,00	0,00
Contribuições	380.000,00	3.618,18
Receita Patrimonial	168.354,00	-689.291,67
Aplicações Financeiras (II)	46.900,00	-689.494,61
Outras Receitas Patrimoniais	121.454,00	202,94
Transferências Correntes	31.450.688,80	13.953.503,37
Cota-Parte do FPM	7.950.000,00	3.782.150,01
Cota-Parte do ICMS	600.000,00	282.458,84
Cota-Parte do IPVA	80.000,00	40.470,59
Cota-Parte do ITR	4.000,00	77,04
Transferências da LC 87/1996	800,00	0,00
Transferências da LC 61/1989	400,00	130,62
Transferências do FUNDEB	12.590.000,00	5.842.269,34
Outras Transferências Correntes	10.225.488,80	4.005.946,93
Demais Receitas Correntes	0,00	0,00
Outras Receitas Financeiras (III)	0,00	0,00
Receitas Correntes Restantes	0,00	0,00
RECEITAS PRIMÁRIAS CORRENTES (IV) = (I - II - III)	32.528.142,80	14.086.286,82
RECEITAS DE CAPITAL (V)	3.858.000,00	0,00
Operações de Crédito (VI)	0,00	0,00
Amortização de Empréstimos (VII)	0,00	0,00
Alienação de Bens	0,00	0,00
Receitas de Alienação de Investimentos Temporários (VIII)	0,00	0,00
Receitas de Alienação de Investimentos Permanentes (IX)	0,00	0,00
Outras Alienações de Bens	0,00	0,00
Transferências de Capital	3.858.000,00	0,00
Convênios	3.040.000,00	0,00
Outras Transferências de Capital	818.000,00	0,00
Outras Receitas de Capital	0,00	0,00
Outras Receitas de Capital Não Primárias (X)	0,00	0,00
Outras Receitas de Capital Primárias	0,00	0,00
RECEITAS PRIMÁRIAS DE CAPITAL (XI) = (V - VI - VII - VIII - IX - X)	3.858.000,00	0,00
RECEITA PRIMÁRIA TOTAL (XII) = (IV + XI)	36.386.142,80	14.086.286,82

DESPESAS PRIMÁRIAS	Até o Bimestre/2021							
	DOTAÇÃO ATUALIZADA	DESPESAS EMPENHADAS	DESPESAS LIQUIDADAS	DESPESAS PAGAS (a)	DESPESAS RAP PROCESSAD (b)	DESPESAS RAP NÃO PROCESSADOS (c)	DESPESAS LIQUIDADAS	DESPESAS PAGOS (c)
DESPESAS CORRENTES (XIII)	29.929.654,00	11.697.651,98	11.549.589,28	10.543.863,82	535.469,92	0,00	0,00	0,00
Pessoal e Encargos Sociais	20.479.200,00	7.431.916,53	7.431.916,53	6.589.195,92	534.519,92	0,00	0,00	0,00
Juros e Encargos da Dívida (XIV)	1.100,00	0,00	0,00	0,00	0,00	0,00	0,00	0,00
Outras Despesas Correntes	9.449.354,00	4.265.735,45	4.117.672,75	3.954.667,90	950,00	0,00	0,00	0,00
Transferências Constitucionais e Legais	0,00	0,00	0,00	0,00	0,00	0,00	0,00	0,00
Demais Despesas Correntes	9.449.354,00	4.265.735,45	4.117.672,75	3.954.667,90	950,00	0,00	0,00	0,00
DESPESAS PRIMÁRIAS CORRENTES (XV) = (XIII - XIV)	29.928.554,00	11.697.651,98	11.549.589,28	10.543.863,82	535.469,92	0,00	0,00	0,00
DESPESAS DE CAPITAL (XVI)	6.193.388,80	748.033,57	748.033,57	740.398,57	0,00	0,00	0,00	0,00
Investimentos	5.918.900,00	601.031,17	601.031,17	593.396,17	0,00	0,00	0,00	0,00
Inversões Financeiras	10.000,00	0,00	0,00	0,00	0,00	0,00	0,00	0,00
Concessão de Empréstimos e Financiamentos (XVII)	0,00	0,00	0,00	0,00	0,00	0,00	0,00	0,00
Aquisição de Título de Capital já Integralizado (XVIII)	0,00	0,00	0,00	0,00	0,00	0,00	0,00	0,00
Aquisição de Título de Crédito (XIX)	0,00	0,00	0,00	0,00	0,00	0,00	0,00	0,00
Demais Inversões Financeiras	10.000,00	0,00	0,00	0,00	0,00	0,00	0,00	0,00
Amortização da Dívida (XX)	264.488,80	147.002,40	147.002,40	147.002,40	0,00	0,00	0,00	0,00
DESPESAS PRIMÁRIAS CAPITAL (XXI) = (XVI - XVII - XVIII - XIX - XX)	5.928.900,00	601.031,17	601.031,17	593.396,17	0,00	0,00	0,00	0,00
RESERVA DE CONTINGÊNCIA (XXII)	310.000,00	0,00	0,00	0,00	0,00	0,00	0,00	0,00
DESPESA PRIMÁRIA TOTAL (XXIII) = (XV + XXI + XXII)	36.167.454,00	12.298.683,15	12.150.620,45	11.137.259,99	535.469,92	0,00	0,00	0,00
RESULTADO PRIMÁRIO - Acima da Linha (XXIV) = [XXIIa - (XXIIIa + XXIIIb + XXIIIc)]								2.413.556,91



JOSÉ FERNANDO OLIVEIRA DE BRITO
 PREFEITO MUNICIPAL
 CPF: 018.832.143-86



VALDIR COSTA SABOIA JÚNIOR
 CRC-PI 7412/0 PI-MA
 CPF: 808.809.323-68

NERYVALDO CHAVES DE MIRANDA
 CONTROLADOR INTERNO
 CPF: 226.643.433-00

PREENCHIDO CONFORME MANUAL DE DEMONSTRATIVOS FISCAIS, 9ª EDIÇÃO, PORTARIA N° 495 de 06/06/2017.

www.simplesinformatica.com

Usuário: JESS SARAIVA PIEROTE | Data: 26/08/2021 04:49:12.426 | SIAFIC: SCP21H / Ver: 21.10.00 / File: LRF_RR006.PRG

Estado do Piauí
PREFEITURA MUNICIPAL DE NOSSA SENHORA DOS REMÉDIOS
CNPJ: 06.554.422/0001-95
Período: JANEIRO A JUNHO 2021 / BIMESTRE: MAI-JUN

RELATÓRIO RESUMIDO DA EXECUÇÃO ORÇAMENTÁRIA
RESULTADOS PRIMÁRIO E NOMINAL - ANEXO VI
ORÇAMENTOS FISCAL E DA SEGURIDADE SOCIAL
LRF, Artigo 53, inciso III (R\$ 1,00)

META FISCAL PARA O RESULTADO PRIMÁRIO | VALOR CORRENTE
Meta fixada no Anexo de Metas Fiscais da LDO para o exercício de referência 44.165,00

JUROS NOMINAIS | Até o Bimestre/2021
| VALOR INCORRIDO
JUROS, ENCARGOS E VARIAÇÕES MONETÁRIAS ATIVOS (XXV) 12.931,04
JUROS, ENCARGOS E VARIAÇÕES MONETÁRIAS PASSIVOS (XXVI) 0,00
RESULTADO NOMINAL - Acima da Linha (XXVII) = XXIV + (XXV - XXVI) 2.426.487,95

META FISCAL PARA O RESULTADO NOMINAL | VALOR CORRENTE
Meta fixada no Anexo de Metas Fiscais da LDO para o exercício de referência 154.382,50

ABAIXO DA LINHA

CÁLCULO DO RESULTADO NOMINAL	SALDO	
	Em 31/Dez/2020 (a)	Até Junho (b)
DÍVIDA CONSOLIDADA (XXVIII)	5.644.814,39	5.497.811,99
DEDUÇÕES (XXIX)	1.255.142,65	3.138.037,50
Disponibilidade de Caixa	1.255.142,65	3.138.037,50
Disponibilidade de Caixa Bruta	1.793.409,70	3.140.834,63
(-) Restos a Pagar Processados (XXX)	538.267,05	2.797,13
Demais Haveres Financeiros	0,00	0,00
DÍVIDA CONSOLIDADA LÍQUIDA (XXXI) = (XXVIII - XXIX)	4.389.671,74	2.359.774,49
RESULTADO NOMINAL - Abaixo da Linha (XXXII) = (XXXIa - XXXIb) 2.029.897,25		

AJUSTE METODOLÓGICO | Até o Bimestre/2021
VARIAÇÃO SALDO RPP = (XXXIII) = (XXXa - XXXb) 535.469,92
RECEITA DE ALIENAÇÃO DE INVESTIMENTOS PERMANENTES (IX) 0,00
PASSIVOS RECONHECIDOS NA DC (XXXIV) 0,00
VARIAÇÃO CAMBIAL (XXXV) 0,00
PAGAMENTOS DE PRECATÓRIOS INTEGRANTES DA DC (XXXVI) 0,00
OUTROS AJUSTES (XXXVII) 0,00
RESULTADO NOMINAL AJUSTADO - Abaixo da Linha (XXXVIII) = (XXXII - XXXIII - IX + XXXIV + XXXV - XXXVI + XXXVII) 1.494.427,33
RESULTADO PRIMÁRIO - Abaixo da Linha (XXXIX) = XXXVIII - (XXV - XXVI) 1.481.496,29

INFORMAÇÕES ADICIONAIS | PREVISÃO ORÇAMENTÁRIA
SALDO DE EXERCÍCIOS ANTERIORES 0,00
Recursos Arrecadados em Exercícios Anteriores - RPPS 0,00
Superávit Financeiro Utilizado para Abertura e Reabertura de Créditos Adicionais 0,00
RESERVA ORÇAMENTÁRIA DO RPPS 0,00

FONTE: Sistema.....: Scp20H(Sistema de Contabilidade Pública)-www.simplesinformatica.com.br
Unidade Responsável: SETOR DE CONTABILIDADE
Data da Emissão.....: 26/08/2021, 04:49:12



JOSÉ FERNANDO OLIVEIRA DE BRITO
PREFEITO MUNICIPAL
CPF: 018.832.143-86



VALDIR COSTA SABOIA JÚNIOR
CRC-PI 7412/0 PI-MA
CPF: 808.809.323-68



NERYVALDO CHAVES DE MIRANDA
CONTROLADOR INTERNO
CPF: 226.643.433-00

PREENCHIDO CONFORME MANUAL DE DEMONSTRATIVOS FISCAIS, 9ª EDIÇÃO, PORTARIA Nº 495 de 06/06/2017.

www.simplesinformatica.com

Usuário: JESS-SARAIVA PIEROTE | Data: 26/08/2021 04:49:12.444 | SIAFIC: SCP21H / Ver: 21.10.00 / File: LRF_RRE006.PRG

Id:01AB1BA3F18343AC

PREFEITURA MUNICIPAL DE SÃO JOÃO DA FRONTEIRA
RELATÓRIO RESUMIDO DA EXECUÇÃO ORÇAMENTÁRIA
DEMONSTRATIVO DOS RESULTADOS PRIMÁRIO E NOMINAL
ORÇAMENTO FISCAL E DA SEGURIDADE SOCIAL
PERÍODO: Janeiro a Abril 2022/BIMESTRE Março - Abril

Page 1 of 3

RECEITAS PRIMÁRIAS	PREVISÃO ATUALIZADA	RECEITAS REALIZADAS (a)	
		Jan a Abr/2022	
RECEITAS CORRENTES (I)	19.309.900,00		8.081.824,64
Impostos, Taxas e Contribuições de Melhoria	280.900,00		177.292,34
IPTU	3.180,00		7.250,49
ISS	68.900,00		67.619,43
ITBI	10.600,00		2.500,00
IRRF	0,00		0,00
Outros Impostos, Taxas e Contribuições de Melhoria	198.220,00		99.922,42
Contribuições	50.000,00		20.864,28
Receita Patrimonial	188.028,00		240.337,79
Aplicações Financeiras (II)	184.848,00		240.337,79
Outras Receitas Patrimoniais	3.180,00		0,00
Transferências Correntes	18.757.052,00		7.643.330,23
Cota Parte do FPM	7.250.400,00		3.196.606,76
Cota Parte do ICMS	593.600,00		371.482,06
Cota Parte do IPVA	29.680,00		35.837,12
Cota Parte do ITR	848,00		4.552,18
Transferências da LC 87/1996	2.120,00		0,00
Transferências da LC 61/1989	424,00		111,68
Transferências do FUNDEB	6.342.000,00		2.810.503,15
Outras Transferências Correntes	4.537.980,00		1.224.237,28
Demais Receitas Correntes	33.920,00		0,00
Outras Receitas Financeiras (III)	0,00		0,00
Receitas Correntes Restantes	33.920,00		0,00
RECEITAS PRIMÁRIAS CORRENTES (IV) = I - II - III	19.125.052,00		7.841.486,85
RECEITAS DE CAPITAL (V)	2.740.100,00		0,00
Operações de Crédito (VI)	53.000,00		0,00
Amortização de Empréstimos (VII)	0,00		0,00
Alienação de Bens	0,00		0,00
Receitas de Alienação de Investimentos Temporários (VIII)	0,00		0,00
Receitas de Alienação de Investimentos Permanentes (IX)	0,00		0,00
Outras Alienações de Bens	0,00		0,00
Transferências de Capital	2.687.100,00		0,00
Convênios	2.459.200,00		0,00
Outras Transferências de Capital	227.900,00		0,00
Outras Receitas de Capital	0,00		0,00
Outras Receitas de Capital Não Primárias (X)	0,00		0,00
Outras Receitas de Capital Primárias	0,00		0,00
RECEITAS PRIMÁRIAS DE CAPITAL (XI) = (V-VI-VII-VIII-IX-X)	2.687.100,00		0,00
RECEITA PRIMÁRIA TOTAL (XII) = (IV+XI)	21.812.152,00		7.841.486,85

Fonte: SPM - Contabilidade - 02/2022 - PREFEITURA MUNICIPAL DE SÃO JOÃO DA FRONTEIRA

PREFEITURA MUNICIPAL DE SÃO JOÃO DA FRONTEIRA
RELATÓRIO RESUMIDO DA EXECUÇÃO ORÇAMENTÁRIA
DEMONSTRATIVO DOS RESULTADOS PRIMÁRIO E NOMINAL
ORÇAMENTO FISCAL E DA SEGURIDADE SOCIAL
PERÍODO: Janeiro a Abril 2022/BIMESTRE Março - Abril

Page 2 of 3

DESPESAS PRIMÁRIAS	DOTAÇÃO ATUALIZADA	DESPESAS EMPENHADAS	DESPESAS LIQUIDADAS	DESPESAS PAGAS (a)	RESTOS A PAGAR PROCESSADOS PAGOS (b)	RESTOS A PAGAR NÃO PROCESSADOS	
						LIQUIDADOS	PAGOS (c)
DESPESAS CORRENTES (XIII)	17.512.431,68	8.361.212,85	6.809.775,40	6.775.322,95	30.759,56	1.491,00	1.491,00
Pessoal e Encargos Sociais	10.598.761,84	5.225.517,77	4.538.061,47	4.511.298,81	22.187,59	0,00	0,00
Juros e Encargos da Dívida (XIV)	1.060,00	0,00	0,00	0,00	0,00	0,00	0,00
Outras Despesas Correntes	6.912.609,84	3.135.695,08	2.271.713,93	2.264.024,14	8.571,97	1.491,00	1.491,00
DESPESAS PRIMÁRIAS CORRENTES (XV) = (XIII-XIV)	17.511.371,68	8.361.212,85	6.809.775,40	6.775.322,95	30.759,56	1.491,00	1.491,00
DESPESAS DE CAPITAL (XVI)	4.448.814,77	909.107,02	909.107,02	909.107,02	0,00	0,00	0,00
Investimentos	4.136.114,77	829.833,62	829.833,62	829.833,62	0,00	0,00	0,00
Inversões Financeiras	84.800,00	0,00	0,00	0,00	0,00	0,00	0,00
Concessão de Empréstimos e Financiamentos (XVII)	0,00	0,00	0,00	0,00	0,00	0,00	0,00
Aquisição de Título de Capital já Integralizado (XVIII)	0,00	0,00	0,00	0,00	0,00	0,00	0,00
Aquisição de Título de Crédito (XIX)	0,00	0,00	0,00	0,00	0,00	0,00	0,00
Demais Inversões Financeiras	84.800,00	0,00	0,00	0,00	0,00	0,00	0,00
Amortização da Dívida (XX)	227.900,00	79.273,40	79.273,40	79.273,40	0,00	0,00	0,00
DESPESAS PRIMÁRIAS DE CAPITAL (XXI) = (XVI-XVII-XVIII-XIX-XX)	4.220.914,77	829.833,62	829.833,62	829.833,62	0,00	0,00	0,00
RESERVA DE CONTINGÊNCIA (XXII)	88.753,55	0,00	0,00	0,00	0,00	0,00	0,00
DESPESA PRIMÁRIA TOTAL (XXIII) = (XV+XXI+XXII)	21.821.040,00	9.191.046,47	7.639.609,02	7.605.156,57	30.759,56	1.491,00	1.491,00
RESULTADO PRIMÁRIO - Acima da Linha (XXIV) = [XIIa - (XXIIIa + XXIIIb + XXIIIc)]							204.079,72

META FISCAL PARA O RESULTADO PRIMÁRIO VALOR CORRENTE
Meta fixada no Anexo de Metas Fiscais da LDO para o exercício de referência 0,00

JUROS NOMINAIS	Jan a Abr/2022	
	VALOR INCORRIDO	
JUROS, ENCARGOS E VARIAÇÕES MONETÁRIAS ATIVOS (XXV)		0,00
JUROS, ENCARGOS E VARIAÇÕES MONETÁRIAS PASSIVOS (XXVI)		0,00
RESULTADO NOMINAL - Acima da Linha (XXVII) = XXIV + (XXV - XXVI)		204.079,72

META FISCAL PARA O RESULTADO NOMINAL VALOR CORRENTE
Meta fixada no Anexo de Metas Fiscais da LDO para o exercício de referência 0,00

Fonte: SPM - Contabilidade - 02/2022 - PREFEITURA MUNICIPAL DE SÃO JOÃO DA FRONTEIRA

SÃO JOÃO DA FRONTEIRA - PI

LRF: Publicações Obrigatórias


PREFEITURA MUNICIPAL DE SÃO JOÃO DA FRONTEIRA
RELATÓRIO RESUMIDO DA EXECUÇÃO ORÇAMENTÁRIA
DEMONSTRATIVO DOS RESULTADOS PRIMÁRIO E NOMINAL
ORÇAMENTO FISCAL E DA SEGURIDADE SOCIAL
PERÍODO: Janeiro a Abril 2022/BIMESTRE Março - Abril

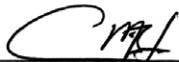
Page 3 of 3


RS 1

RREO - ANEXO 6 (LRF, art 53, inciso III)

CÁLCULO DO RESULTADO NOMINAL	ABAIXO DA LINHA	
	Em 31/Dez/2021 (a)	Jan a Abr/2022 (b)
DÍVIDA CONSOLIDADA (XXVIII)	0,00	0,00
DEDUÇÕES (XXIX)	0,00	0,00
Disponibilidade de Caixa	0,00	0,00
Disponibilidade de Caixa Bruta	0,00	0,00
(-) Restos a Pagar Processados (XXX)	398.326,10	367.566,54
(-) Depósitos Restituíveis e Valores Vinculados	0,00	-138.496,14
Demais Haveres Financeiros	0,00	0,00
DÍVIDA CONSOLIDADA LÍQUIDA (XXXI) = (XXVIII - XXIX)	0,00	0,00
RESULTADO NOMINAL - Abaixo da Linha (XXXII) = (XXXIa - XXXIb)		0,00
AJUSTE METODOLÓGICO		Jan a Abr/2022
VARIÇÃO DO SALDO RPP = (XXXIII) = (XXXa - XXXb)		30.759,56
RECEITA DE ALIENAÇÃO DE INVESTIMENTOS PERMANENTES (IX)		0,00
PASSIVOS RECONHECIDOS NA DC (XXXIV)		0,00
VARIÇÃO CAMBIAL (XXXV)		0,00
PAGAMENTO DE PRECATORIOS INTEGRANTES DA DC (XXXVI)		0,00
AJUSTES RELATIVOS AO RPPS (XXXVII)		0,00
OUTROS AJUSTES (XXXVIII)		0,00
RESULTADO NOMINAL AJUSTADO - Abaixo da Linha (XXXIX) = (XXXII - XXXIII - IX + XXXIV + XXXV - XXXVI + XXXVII + XXXVIII)		-30.759,56
RESULTADO PRIMÁRIO - Abaixo da Linha (XL) = XXXIX - (XXV - XXVI)		-30.759,56
INFORMAÇÕES ADICIONAIS		PREVISÃO ORÇAMENTÁRIA
SALDO DE EXERCÍCIOS ANTERIORES		0,00
Recursos Arrecadados em Exercícios Anteriores - RPPS		0,00
Superávit Financeiro Utilizado para Abertura e Reabertura de Créditos Adicionais		0,00
RESERVA ORÇAMENTÁRIA DO RPPS		0,00


ANTONIO ERIVAN R. FERNANDES
343.096.083-53
PREFEITO MUNICIPAL


CLADEMY MENDES DE BRITO
813.714.543-53
CONTROLADOR GERAL


ANTONIO DE PADUA B. PEREIRA
286.814.103-00
CONTADOR CRC-PI 4.197/O-5

SÃO JOÃO DA FRONTEIRA - PI

LRF: Publicações
Obrigatórias

Id:1518E8390F0F426B

MUNICÍPIO DE SAO PEDRO DO PIAUI
 Relatório resumido da execução orçamentária
 Balanço orçamentário
 Orçamentos fiscal e da seguridade social

Página 1 de 2

Período de referência: Janeiro a Abril de 2022 / 2º Bimestre: Março - Abril
 RREO - Anexo 1 (LRF, Art. 52, inciso I, alíneas "a" e "b" do inciso II e §1º)

Em reais

Receitas	Previsão inicial	Previsão atualizada(a)	Receitas realizadas				
			No bimestre(b)	%(b/a)	Até bimestre(c)	%(c/a)	Saldo(a-e)
RECEITAS (EXCETO INTRA-ORÇAMENTÁRIAS) (I)	60.281.587,00	60.281.587,00	8.324.509,16	13,81	17.326.479,26	28,74	42.955.107,74
Receitas Correntes	47.389.200,00	47.389.200,00	8.024.509,16	16,93	17.026.479,26	35,93	30.362.720,74
Impostos, Taxas e Contribuições de Melhoria	1.866.900,00	1.866.900,00	454.874,83	23,13	850.239,46	33,06	1.316.660,54
Impostos	1.936.900,00	1.936.900,00	439.342,25	22,68	618.608,99	31,94	1.318.291,01
Taxas	30.000,00	30.000,00	15.532,58	51,78	31.630,47	105,43	-1.630,47
Contribuições	949.500,00	949.500,00	46.578,98	4,91	79.959,59	8,42	869.540,41
Contribuição para o Custeio do Serviço de Iluminação Pública	949.500,00	949.500,00	46.578,98	4,91	79.959,59	8,42	869.540,41
Recita Patrimonial	51.600,00	51.600,00	257.138,38	498,33	363.392,98	704,25	-311.792,98
Valores Mobiliários	51.600,00	51.600,00	257.138,38	498,33	363.392,98	704,25	-311.792,98
Transferências Correntes	44.227.300,00	44.227.300,00	7.265.916,97	16,43	15.932.887,23	36,03	28.294.412,77
Transferências da União e de suas Entidades	31.897.000,00	31.897.000,00	4.772.397,23	14,96	10.531.856,84	33,02	21.365.143,16
Transferências dos Estados e do Distrito Federal e de suas Entidades	2.327.300,00	2.327.300,00	422.398,16	18,15	936.211,48	40,23	1.391.088,52
Transferências de Outras Instituições Públicas	10.003.000,00	10.003.000,00	2.071.121,58	20,71	4.464.818,91	44,63	5.538.181,09
Outras Receitas Correntes	193.900,00	193.900,00	0,00	0,00	0,00	0,00	193.900,00
Indenizações, Restituições e Ressarcimentos	10.000,00	10.000,00	0,00	0,00	0,00	0,00	10.000,00
Demais Receitas Correntes	183.900,00	183.900,00	0,00	0,00	0,00	0,00	183.900,00
Receitas de Capital	12.892.387,00	12.892.387,00	300.000,00	2,33	300.000,00	2,33	12.592.387,00
Operações de Crédito	3.100.000,00	3.100.000,00	0,00	0,00	0,00	0,00	3.100.000,00
Operações de Crédito - Mercado Interno	3.100.000,00	3.100.000,00	0,00	0,00	0,00	0,00	3.100.000,00
Transferências de Capital	9.792.387,00	9.792.387,00	300.000,00	3,06	300.000,00	3,06	9.492.387,00
Transferências da União e de suas Entidades	9.792.387,00	9.792.387,00	0,00	0,00	0,00	0,00	9.792.387,00
Transferências dos Estados e do Distrito Federal e de suas Entidades	0,00	0,00	300.000,00	0,00	300.000,00	0,00	-300.000,00
RECEITAS (INTRA-ORÇAMENTÁRIAS) (II)	0,00	0,00	0,00	0,00	0,00	0,00	0,00
SUBTOTAL DAS RECEITAS (III) = (I + II)	60.281.587,00	60.281.587,00	8.324.509,16	13,81	17.326.479,26	28,74	42.955.107,74
OPERAÇÕES DE CRÉDITO / REFINANCIAMENTO (IV)	0,00	0,00	0,00	0,00	0,00	0,00	0,00
TOTAL DAS RECEITAS (V) = (III + IV)	60.281.587,00	60.281.587,00	8.324.509,16	13,81	17.326.479,26	28,74	42.955.107,74
DÉFICIT (VI)						0,00	
TOTAL COM DÉFICIT (VII) = (V + VI)	60.281.587,00	60.281.587,00	8.324.509,16		17.326.479,26		
SALDOS DE EXERCÍCIOS ANTERIORES	0,00	1.798.414,73				1.798.414,73	
Recursos Arrecadados em Exercícios Anteriores - RPPS	0,00	0,00					
Superávit Financeiro Utilizado para Créditos Adicionais		1.798.414,73				1.798.414,73	

Sistema Integrado de Administração Financeira e Controle - SIAFIC®

Emitido por: Marcelo em: 30/05/2022 14:05:02

Página 1 de 2

MUNICÍPIO DE SAO PEDRO DO PIAUI
 Relatório resumido da execução orçamentária
 Balanço orçamentário
 Orçamentos fiscal e da seguridade social

Página 2 de 2

Período de referência: Janeiro a Abril de 2022 / 2º Bimestre: Março - Abril
 RREO - Anexo 1 (LRF, Art. 52, inciso I, alíneas "a" e "b" do inciso II e §1º)

Em reais

Despesas	Dotação inicial(d)	Dotação atualizada(e)	Despesas empenhadas		Saldo (g)-(e-f)	Despesas liquidadas		Saldo (j)-(e-h)	Despesas pagas até o bimestre(i)	Inscritas em RP não processadas (k)
			No bimestre	Até bimestre(f)		No bimestre	Até bimestre(h)			
DESPESAS (EXCETO INTRA-ORÇAMENTÁRIAS) (VIII)	60.281.587,00	62.080.001,73	8.572.020,45	18.394.642,99	43.685.358,74	8.827.249,69	16.455.556,89	45.624.444,84	15.701.125,91	0,00
Despesa Corrente	43.214.700,00	44.936.814,73	7.297.202,14	16.047.700,45	28.889.114,28	7.740.755,31	14.474.747,66	30.462.067,07	13.937.751,76	0,00
Pessoal e Encargos Sociais	24.509.800,00	26.000.714,73	3.248.382,05	8.370.505,58	17.630.209,15	3.906.321,39	7.692.233,58	18.308.481,15	7.322.480,36	0,00
Outras Despesas Correntes	18.704.900,00	18.936.100,00	4.048.820,09	7.677.194,87	11.258.905,13	3.834.433,92	6.782.514,08	12.153.585,92	6.615.271,40	0,00
Despesa de Capital	16.816.887,00	16.893.187,00	1.274.818,31	2.346.942,54	14.546.244,46	1.086.494,38	1.980.809,23	14.912.377,77	1.763.374,15	0,00
Investimentos	15.980.887,00	16.057.187,00	977.919,27	1.759.149,99	14.298.037,10	981.755,27	1.753.149,90	14.304.037,10	1.535.714,82	0,00
Amortização da Dívida	836.000,00	836.000,00	296.899,04	587.792,54	248.207,36	104.739,11	227.659,33	608.340,67	227.659,33	0,00
RESERVA DE CONTINGÊNCIA	250.000,00	250.000,00	0,00	0,00	250.000,00	0,00	0,00	250.000,00	0,00	0,00
DESPESAS (INTRA-ORÇAMENTÁRIAS) (IX)	0,00	0,00	0,00	0,00	0,00	0,00	0,00	0,00	0,00	0,00
SUBTOTAL DAS DESPESAS (X) = (VIII + IX)	60.281.587,00	62.080.001,73	8.572.020,45	18.394.642,99	43.685.358,74	8.827.249,69	16.455.556,89	45.624.444,84	15.701.125,91	0,00
AMORTIZAÇÃO DA DÍVIDA / REFINANCIAMENTO (XI)	0,00	0,00	0,00	0,00	0,00	0,00	0,00	0,00	0,00	0,00
TOTAL DAS DESPESAS (XII) = (X + XI)	60.281.587,00	62.080.001,73	8.572.020,45	18.394.642,99	43.685.358,74	8.827.249,69	16.455.556,89	45.624.444,84	15.701.125,91	0,00
SUPERÁVIT (XIII)			0,00	0,00		870.922,37	870.922,37		1.625.353,35	
TOTAL COM SUPERÁVIT (XIV) = (XII + XIII)	60.281.587,00	62.080.001,73	8.572.020,45	18.394.642,99		9.698.172,06	17.326.479,26		17.326.479,26	
RESERVA DO RPPS	0,00	0,00			0,00					

JOSE MARIA RIBEIRO DE AQUINO JUNIOR
 Gestor(a)
 CPF: 828.982.603-63

FRANCISCO JOSE DE CARVALHO
 Responsável Controle Interno
 CPF: 941.408.473-87

CONCEIÇÃO DE MARIA MENDES E SILVA
 Contabilista, CRC 3.803
 CPF: 287.204.153-20

ILZA CINARA DA CUNHA QUEIROZ
 Secretário(a) de Finanças
 CPF: 618.281.223-00

Sistema Integrado de Administração Financeira e Controle - SIAFIC®

Emitido por: Marcelo em: 30/05/2022 14:05:02

Página 2 de 2

Id:13B5A2COB185426C

Prefeitura Municipal de Sao Pedro do Piauí
Relatório resumido da execução orçamentária
Demonstrativo da execução das despesas por função / subfunção
Orçamentos fiscal e da seguridade social

Página 1 de 2

Período de referência: Janeiro a Abril de 2022 / Bimestre Março - Abril

RREO - Anexo 2 (LRF, Art. 52, inciso II, alínea "c")

Em reais

Função / Subfunção	Dotação inicial	Dotação atualizada (a)	Despesas empenhadas			Saldo (c) = (a-b)	Despesas liquidadas			Saldo (e) = (a-d)	Restos a pagar não processados (f)
			No bimestre	Até bimestre (b)	% (b / total b)		No bimestre	Até bimestre (d)	% (d / total d)		
Despesas (exceto intra-orçamentária) (I)	60.281.587,00	62.080.001,73	8.572.020,45	18.394.642,99	100,00	43.685.358,74	8.827.249,69	16.455.556,89	100,00	45.624.444,84	0,00
01 Legislativa	1.298.000,00	1.298.000,00	268.597,51	508.716,18	2,77	789.283,82	268.597,51	508.716,18	5,76	789.283,82	0,00
01.031 Ação Legislativa	1.298.000,00	1.298.000,00	268.597,51	508.716,18	2,77	789.283,82	268.597,51	508.716,18	5,76	789.283,82	0,00
04 Administração	6.483.000,00	6.756.000,00	1.407.802,76	3.440.671,38	18,70	3.315.328,62	1.595.406,95	2.985.296,08	33,82	3.770.703,82	0,00
04.122 Administração Geral	5.720.500,00	5.993.500,00	1.341.719,20	3.202.121,58	17,41	2.791.378,42	1.479.750,81	2.749.622,49	31,15	3.243.877,51	0,00
04.123 Administração Financeira	644.300,00	644.300,00	49.433,56	204.749,80	1,11	439.550,20	99.006,14	201.873,59	2,29	442.426,41	0,00
04.124 Controle Interno	118.200,00	118.200,00	16.650,00	33.800,00	0,18	84.400,00	16.650,00	33.800,00	0,38	84.400,00	0,00
08 Assistencial Social	1.296.000,00	1.335.600,00	296.552,36	496.688,06	2,70	838.911,94	291.550,96	484.937,82	5,49	850.682,18	0,00
08.122 Administração Geral	100.000,00	100.000,00	0,00	0,00	0,00	100.000,00	0,00	0,00	0,00	100.000,00	0,00
08.243 Assistência à Criança e ao Adolescente	197.000,00	197.000,00	27.318,00	47.082,00	0,29	149.918,00	23.718,00	43.482,00	0,49	153.518,00	0,00
08.244 Assistência Comunitária	999.000,00	1.038.600,00	269.234,36	449.606,06	2,44	588.993,94	267.832,96	441.455,82	5,00	597.144,18	0,00
10 Saúde	14.042.611,00	14.042.611,00	2.323.302,58	4.832.872,32	26,27	9.209.738,68	2.136.728,16	4.157.157,82	47,09	9.885.453,18	0,00
10.122 Administração Geral	180.000,00	287.000,00	142.783,08	167.928,08	0,91	99.071,92	31.245,68	54.615,88	0,62	212.384,32	0,00
10.301 Atenção Básica	9.573.511,00	9.533.511,00	1.489.134,16	3.294.100,42	17,91	6.239.410,58	1.417.847,36	2.821.317,15	31,96	6.712.193,85	0,00
10.302 Assistência Hospitalar e Ambulatorial	4.035.100,00	3.988.100,00	625.889,51	1.220.157,15	6,63	2.767.942,85	615.758,19	1.138.395,02	12,87	2.851.704,98	0,00
10.305 Vigilância Epidemiológica	254.000,00	254.000,00	65.495,83	150.686,67	0,82	103.313,33	71.876,93	144.829,97	1,64	109.170,03	0,00
12 Educação	21.871.300,00	23.630.114,73	3.074.237,11	6.922.762,13	37,63	16.707.352,60	3.576.183,25	6.748.655,80	76,45	16.881.458,93	0,00
12.361 Ensino Fundamental	17.998.300,00	19.461.936,08	2.609.024,10	5.616.598,63	30,53	13.845.336,45	3.095.481,01	5.470.987,73	61,98	13.990.948,35	0,00
12.365 Educação Infantil	2.995.000,00	3.278.724,46	347.598,00	1.073.938,80	5,84	2.204.785,66	363.087,23	1.045.444,37	11,84	2.233.280,09	0,00
12.366 Educação de Jovens e Adultos	868.000,00	885.454,19	117.615,01	232.223,70	1,26	653.230,49	117.615,01	232.223,70	2,63	653.230,49	0,00
12.367 Educação Especial	10.000,00	4.000,00	0,00	0,00	0,00	4.000,00	0,00	0,00	0,00	4.000,00	0,00
13 Cultura	1.365.000,00	1.355.000,00	81.630,94	81.630,94	0,44	1.273.369,06	81.630,94	81.630,94	0,92	1.273.369,06	0,00
13.392 Difusão Cultural	1.365.000,00	1.355.000,00	81.630,94	81.630,94	0,44	1.273.369,06	81.630,94	81.630,94	0,92	1.273.369,06	0,00
15 Urbanismo	8.305.052,00	8.043.052,00	500.246,29	721.827,77	3,92	7.321.224,23	490.780,14	710.061,22	8,04	7.332.990,78	0,00
15.451 Infra-estrutura Urbana	6.500.052,00	6.317.052,00	304.226,68	483.668,88	2,63	5.833.385,12	296.968,88	478.409,08	5,40	5.840.642,82	0,00
15.452 Serviços Urbanos	1.805.000,00	1.726.000,00	196.019,61	238.160,89	1,29	1.487.839,11	193.811,26	233.652,14	2,65	1.492.347,86	0,00
17 Saneamento	1.045.000,00	1.045.000,00	0,00	0,00	0,00	1.045.000,00	0,00	0,00	0,00	1.045.000,00	0,00
17.511 Saneamento Básico Rural	1.045.000,00	1.045.000,00	0,00	0,00	0,00	1.045.000,00	0,00	0,00	0,00	1.045.000,00	0,00
18 Gestão Ambiental	30.000,00	30.000,00	0,00	0,00	0,00	30.000,00	0,00	0,00	0,00	30.000,00	0,00
18.541 Preservação e Conservação Ambiental	30.000,00	30.000,00	0,00	0,00	0,00	30.000,00	0,00	0,00	0,00	30.000,00	0,00
20 Agricultura	678.700,00	628.700,00	76.861,04	167.401,78	0,91	461.298,22	87.130,04	161.478,28	1,83	467.221,72	0,00
20.122 Administração Geral	356.700,00	356.700,00	76.861,04	167.401,78	0,80	209.298,22	77.389,04	146.868,78	1,68	209.833,22	0,00
20.607 Irrigação	15.000,00	15.000,00	0,00	0,00	0,00	15.000,00	0,00	0,00	0,00	15.000,00	0,00
20.608 Promoção da Produção Agropecuária	307.000,00	257.000,00	0,00	20.000,00	0,11	237.000,00	9.741,00	14.611,50	0,17	242.388,50	0,00

Sistema Integrado de Administração Financeira e Controle - SIAFCC@

Emitido por: Marcelo em: 30/05/2022 14:05:08

Página 1 de 2

Prefeitura Municipal de Sao Pedro do Piauí
Relatório resumido da execução orçamentária
Demonstrativo da execução das despesas por função / subfunção
Orçamentos fiscal e da seguridade social

Página 2 de 2

Período de referência: Janeiro a Abril de 2022 / Bimestre Março - Abril

RREO - Anexo 2 (LRF, Art. 52, inciso II, alínea "c")

Em reais

Função / Subfunção	Dotação inicial	Dotação atualizada (a)	Despesas empenhadas			Saldo (c) = (a-b)	Despesas liquidadas			Saldo (e) = (a-d)	Restos a pagar não processados (f)
			No bimestre	Até bimestre (b)	% (b / total b)		No bimestre	Até bimestre (d)	% (d / total d)		
26 Transporte	1.875.424,00	1.974.424,00	94.621,61	166.992,74	0,91	1.807.431,26	90.807,42	163.040,30	1,85	1.811.383,70	0,00
26.122 Administração Geral	100.000,00	182.000,00	52.032,07	118.195,91	0,64	63.804,09	48.217,88	114.243,47	1,29	67.756,53	0,00
26.782 Transporte Rodoviário	1.775.424,00	1.792.424,00	42.589,54	48.796,83	0,27	1.743.627,17	42.589,54	48.796,83	0,55	1.743.627,17	0,00
27 Desporto e Lazer	315.000,00	265.000,00	3.150,00	3.750,00	0,02	261.250,00	3.750,00	3.750,00	0,04	261.250,00	0,00
27.812 Desporto Comunitário	315.000,00	265.000,00	3.150,00	3.750,00	0,02	261.250,00	3.750,00	3.750,00	0,04	261.250,00	0,00
28 Encargos Especiais	1.428.500,00	1.426.500,00	445.018,25	1.051.329,69	5,72	375.170,31	204.684,32	450.832,45	5,11	975.667,55	0,00
28.843 Serviço da Dívida Interna	836.000,00	836.000,00	298.899,04	587.792,64	3,20	248.207,36	104.739,11	227.659,33	2,58	608.340,67	0,00
28.846 Outros Encargos Especiais	590.500,00	590.500,00	148.119,21	463.537,05	2,52	126.962,95	99.945,21	223.173,12	2,53	367.326,88	0,00
99 Reservas	250.000,00	250.000,00	0,00	0,00	0,00	250.000,00	0,00	0,00	0,00	250.000,00	0,00
99.999 Reserva de Contingência	250.000,00	250.000,00	0,00	0,00	0,00	250.000,00	0,00	0,00	0,00	250.000,00	0,00
Despesas (intra-orçamentária) (II)	0,00	0,00	0,00	0,00	0,00	0,00	0,00	0,00	0,00	0,00	0,00
Total (III) = (I + II)	60.281.587,00	62.080.001,73	8.572.020,45	18.394.642,99	100,00	43.685.358,74	8.827.249,69	16.455.556,89	100,00	45.624.444,84	0,00

JOSE MARIA RIBEIRO DE AQUINO JUNIOR
Gestor(a)
CPF: 828.982.603-63

FRANCISCO JOSE DE CARVALHO
Responsável Controle Interno
CPF: 941.408.473-87

CONCEIÇÃO DE MARIA MENDES E SILVA
Contabilista. CRC:3.803
CPF: 287.204.153-20

ILZA CINARA DA CUNHA QUEIROZ
Secretário(a) de Finanças
CPF: 618.281.223-00

Sistema Integrado de Administração Financeira e Controle - SIAFCC@

Emitido por: Marcelo em: 30/05/2022 14:05:08

Página 2 de 2

Id:12525D4853FB426D

Prefeitura Municipal de São Pedro do Piauí
Relatório resumido da execução orçamentária
Demonstrativo da receita corrente líquida
Orçamentos fiscal e da seguridade social

Página 1 de 2

Período de referência: Maio/2021 a Abril/2022 / 2º Bimestre: Março - Abril

Especificação	Evolução da receita realizada nos últimos 12 meses												Em reais	
	Mai/2021	Jun/2021	Jul/2021	Ago/2021	Set/2021	Out/2021	Nov/2021	Dez/2021	Jan/2022	Fev/2022	Mar/2022	Abr/2022	Total(Ult. 12 meses)	Prev. Atualizada 2022
Receitas correntes (I)	3.748.670,35	3.149.809,69	4.142.744,02	4.185.763,98	5.722.824,11	5.310.901,78	4.089.134,72	6.940.128,13	4.847.196,58	5.010.585,53	4.265.546,19	4.443.032,05	55.856.337,13	50.929.000,00
Imp., Taxas e Cont. Melhoria	232.190,31	110.641,65	202.494,94	162.116,57	183.271,48	105.817,50	180.355,67	774.091,40	66.731,78	128.632,85	289.413,74	165.461,09	2.601.218,98	1.966.900,00
IPTU	8.313,19	831,00	1.895,13	3.955,34	2.183,79	6.067,52	5.191,00	2.156,29	5.188,59	6.133,71	1.292,69	1.568,94	44.777,19	157.500,00
ISS	59.300,45	50.308,23	98.762,74	64.382,75	70.484,63	27.666,10	73.050,98	65.494,77	34.910,72	65.944,41	45.013,75	42.883,14	698.202,67	782.400,00
ITBI	16.188,85	7.076,95	10.188,68	8.529,53	14.626,30	15.586,51	12.589,10	14.537,12	6.729,27	5.861,74	5.952,84	5.699,15	123.566,04	103.200,00
IRRF	147.957,63	50.484,69	88.161,99	82.038,32	94.391,76	51.502,99	86.132,00	683.795,86	10.718,09	43.790,21	229.627,92	107.303,82	1.675.895,28	893.800,00
Outros Imp., Tax. Cont. Mel.	430,19	1.940,78	3.466,40	3.210,63	1.585,00	4.994,38	3.392,59	8.107,36	9.165,11	6.912,78	7.526,54	8.006,04	58.777,80	30.000,00
Contribuições	12.093,83	12.112,84	12.348,12	7.429,48	13.473,21	6.436,01	19.433,12	800.378,58	63,00	33.317,61	33.317,61	13.261,37	963.664,78	949.500,00
Receita Patrimonial	7.846,53	11.374,68	12.991,65	20.138,61	24.409,08	28.734,86	46.006,35	100.050,66	46.068,00	60.186,60	196.412,69	60.725,69	614.945,40	51.600,00
Rend. Aplicação Financeira	7.846,53	11.374,68	12.876,54	18.760,53	24.409,08	28.734,86	46.006,35	97.268,27	45.887,08	60.186,60	196.412,69	60.662,69	610.427,90	51.600,00
Outras Receitas Patrimoniais	0,00	0,00	113,11	1.378,08	0,00	0,00	0,00	2.782,39	180,92	0,00	0,00	83,00	4.517,50	0,00
Transferências Correntes	3.496.539,68	3.015.680,52	3.914.909,31	3.996.079,32	5.501.670,34	5.169.913,41	3.843.339,58	5.254.654,18	4.734.333,80	4.788.448,47	3.746.402,15	4.203.583,90	51.665.554,66	47.767.100,00
Cota-Parte do FPM	1.410.557,92	1.219.913,58	1.666.867,20	1.332.713,53	1.046.629,76	1.166.294,83	1.514.698,20	2.254.924,08	1.588.700,63	2.189.773,81	1.327.529,74	1.573.592,82	18.272.196,10	17.293.100,00
Cota-Parte do ICMS	112.922,05	128.403,16	130.674,89	138.840,83	147.251,84	143.420,85	147.795,72	138.708,31	178.745,24	248.058,01	214.767,34	147.927,36	1.875.315,60	1.480.300,00
Cota-Parte do IPVA	13.619,46	14.217,70	20.349,88	13.217,80	19.726,68	5.397,54	5.947,83	1.878,79	57.750,49	95.625,14	63.912,71	34.461,98	345.906,00	380.700,00
Cota-Parte do ITR	177,03	57,76	264,26	155,89	547,04	3.011,12	205,90	103,55	0,00	93,04	77,84	177,68	4.871,11	8.000,00
Transf. da LC 61/1989	65,94	60,49	69,88	58,75	69,90	71,95	68,94	70,48	57,82	64,83	73,23	74,46	806,47	5.000,00
Transf. do FUNDEB	1.005.288,05	948.993,90	715.456,83	1.197.947,47	758.588,96	970.965,74	1.063.972,58	1.199.663,70	2.424.306,92	1.675.790,02	1.435.832,07	1.829.869,62	15.226.345,86	16.738.000,00
Outras Transf. correntes	953.909,23	704.033,83	1.381.226,37	1.313.845,05	3.528.856,16	2.880.751,38	1.110.650,41	1.659.505,27	504.772,70	581.073,82	704.209,22	617.479,98	15.940.113,52	11.857.000,00
Outras Receitas Correntes	0,00	0,00	0,00	0,00	0,00	0,00	0,00	10.953,31	0,00	0,00	0,00	0,00	10.953,31	193.900,00
Deduções (II)	307.468,43	272.530,49	243.031,55	296.957,29	242.845,02	263.639,21	333.743,27	342.555,46	349.469,13	506.322,88	332.822,25	351.246,83	3.842.651,81	3.539.800,00
Ded. Rec. Form. FUNDEB	307.468,43	272.530,49	243.031,55	296.957,29	242.845,02	263.639,21	333.743,27	342.555,46	349.469,13	506.322,88	332.822,25	351.246,83	3.842.651,81	3.539.800,00
Rec. corrente líquida (III)=(I-II)	3.441.201,92	2.877.279,20	3.899.712,47	3.888.806,69	5.479.979,09	5.047.262,57	3.755.391,45	6.597.572,67	4.497.707,45	4.504.262,65	3.932.723,94	4.091.785,22	52.013.685,32	47.386.200,00

Sistema Integrado de Administração Financeira e Controle - SIAFC®

Emitido por: Marcelo em: 30/05/2022 14:05:22

Página 1 de 2

Prefeitura Municipal de São Pedro do Piauí
Relatório resumido da execução orçamentária
Demonstrativo da receita corrente líquida
Orçamentos fiscal e da seguridade social

Página 2 de 2

Período de referência: Maio/2021 a Abril/2022 / 2º Bimestre: Março - Abril

Especificação	Evolução da receita realizada nos últimos 12 meses												Em reais	
	Mai/2021	Jun/2021	Jul/2021	Ago/2021	Set/2021	Out/2021	Nov/2021	Dez/2021	Jan/2022	Fev/2022	Mar/2022	Abr/2022	Total(Ult. 12 meses)	Prev. Atualizada 2022
(-)Transf. obrig. União relativas às emendas individuais (art. 166-A, § 1º, da CF) (IV)	0,00	0,00	0,00	0,00	300.000,00	0,00	0,00	0,00	0,00	0,00	0,00	0,00	300.000,00	35.063.600,00
RCL ajustada p/ calc. dos limites de endividamento (V) = (III - IV)	3.441.201,92	2.877.279,20	3.899.712,47	3.888.806,69	5.179.979,09	5.047.262,57	3.755.391,45	6.597.572,67	4.497.707,45	4.504.262,65	3.932.723,94	4.091.785,22	51.713.685,32	12.325.600,00
(-)Transf. obrig. União relativas às emendas de bancada (art. 166, § 16, da CF) (VI)	0,00	0,00	0,00	250.256,00	1.670.000,00	0,00	0,00	0,00	0,00	0,00	0,00	0,00	1.920.256,00	35.063.600,00
RCL ajustada p/ calc. dos limites da despesa com pessoal (VII)=(V-VI)	3.441.201,92	2.877.279,20	3.899.712,47	3.638.550,69	3.509.979,09	5.047.262,57	3.755.391,45	6.597.572,67	4.497.707,45	4.504.262,65	3.932.723,94	4.091.785,22	49.793.429,32	-22.738.000,00

JOSE MARIA RIBEIRO DE AQUINO JUNIOR
Gestor(a)
CPF: 628.982.603-63

FRANCISCO JOSE DE CARVALHO
Responsável Controle Interno
CPF: 941.408.473-87

CONCEIÇÃO DE MARIA MENDES E SILVA
Contabilista. CRC-3.803
CPF: 267.204.153-20

ILZA CINARA DA CUNHA QUEIROZ
Secretário(a) de Finanças
CPF: 618.291.223-00

Sistema Integrado de Administração Financeira e Controle - SIAFC®

Emitido por: Marcelo em: 30/05/2022 14:05:22

Página 2 de 2

Id:0B6201EE80494292

MUNICÍPIO DE SÃO PEDRO DO PIAUÍ
Relatório resumido da execução orçamentária
Demonstrativo das receitas e despesas previdenciárias e das receitas e despesas associadas às pensões e inativos militares
Orçamentos fiscal e da seguridade social

Página 1 de 5

Período de referência: Janeiro a Abril de 2022 / 2º Bimestre: Março - Abril

RREO - Anexo 4 (LRF, Art. 53, inciso II) Em reais

Regime Próprio de Previdência dos Servidores - RPPS		
Fundo em capitalização (Plano previdenciário)		
Receitas previdenciárias-RPPS(Fundo em capitalização)	Previsão atualizada	Receitas realizadas até o bimestre (b)
Receitas correntes (I)	0,00	0,00
Receita de Contribuições dos Segurados	0,00	0,00
Ativo	0,00	0,00
Inativo	0,00	0,00
Pensionista	0,00	0,00
Receita de Contribuições Patronais	0,00	0,00
Ativo	0,00	0,00
Inativo	0,00	0,00
Pensionista	0,00	0,00
Receita Patrimonial	0,00	0,00
Receitas Imobiliárias	0,00	0,00
Receitas de Valores Mobiliários	0,00	0,00
Outras Receitas Patrimoniais	0,00	0,00
Receita de Serviços	0,00	0,00
Outras Receitas Correntes	0,00	0,00
Compensação financeira entre regimes	0,00	0,00
Receita de Aportes Periódicos para Amortização de Déficit Atuarial do RPPS (II)	0,00	0,00
Demais Receitas Correntes	0,00	0,00
Receitas de capital (III)	0,00	0,00
Alienação de Bens, Direitos e Ativos	0,00	0,00
Amortização de Empréstimos	0,00	0,00
Outras Receitas de Capital	0,00	0,00
Total das receitas do fundo em capitalização (IV) = (I + III - II)	0,00	0,00

Sistema Integrado de Administração Financeira e Controle - SIAFCO

Emitido por: Marcelo em: 30/05/2022 14:05:56

Página 1 de 5

MUNICÍPIO DE SÃO PEDRO DO PIAUÍ
Relatório resumido da execução orçamentária
Demonstrativo das receitas e despesas previdenciárias e das receitas e despesas associadas às pensões e inativos militares
Orçamentos fiscal e da seguridade social

Página 2 de 5

Período de referência: Janeiro a Abril de 2022 / 2º Bimestre: Março - Abril

Despesas previdenciárias-RPPS (Fundo em capitalização)	Dotação atualizada(c)	Despesas empenhadas Até bimestre (d)	Despesas liquidadas Até bimestre (e)	Despesas pagas Até bimestre (f)	Inscritas em resto a pagar não processado no exercício (g)
Benefícios - Civil	0,00	0,00	0,00	0,00	0,00
Aposentadorias	0,00	0,00	0,00	0,00	0,00
Pensões	0,00	0,00	0,00	0,00	0,00
Outras Despesas Previdenciárias	0,00	0,00	0,00	0,00	0,00
Compensação Previdenciária do RPPS para o RGPS	0,00	0,00	0,00	0,00	0,00
Demais Despesas Previdenciárias	0,00	0,00	0,00	0,00	0,00
Total das despesas do fundo em capitalização (V)	0,00	0,00	0,00	0,00	0,00
Resultado previdenciário-Fundo em capitalização (VI) = (IV - V)	0,00	0,00	0,00		
Recursos do RPPS arrecadados em exercícios anteriores				Previsão orçamentária	
Valor					
Reserva orçamentária do RPPS				Previsão orçamentária	
Valor				0,00	
Aportes de recursos para o fundo em capitalização do RPPS				Aportes realizados	
Plano de Amortização - Contribuição Patronal Suplementar					0,00
Plano de Amortização - Aporte Periódico de Valores Predefinidos					0,00
Outros Aportes para o RPPS					0,00
Recursos para Cobertura de Déficit Financeiro					0,00
Bens e direitos do RPPS (Fundo em capitalização)				Saldo atual	
Caixa e Equivalentes de Caixa					0,00
Investimentos e Aplicações					0,00
Outros Bens e Direitos					0,00

Sistema Integrado de Administração Financeira e Controle - SIAFCO

Emitido por: Marcelo em: 30/05/2022 14:05:56

Página 2 de 5

SÃO PEDRO DO PIAUÍ

LRF: Publicações obrigatórias

MUNICÍPIO DE SÃO PEDRO DO PIAUÍ
 Relatório resumido da execução orçamentária
 Demonstrativo das receitas e despesas previdenciárias e das receitas e despesas associadas às pensões e inativos militares
 Orçamentos fiscal e da seguridade social

Período de referência: Janeiro a Abril de 2022 / 2º Bimestre: Março - Abril

RREO - Anexo 4 (LRF, Art. 53, inciso II)

Em reais

Fundo em repartição (Plano financeiro)			
Receitas previdenciárias-RPPS (Fundo em repartição)	Previsão atualizada	Receitas realizadas	
		Até bimestre 2022	
Receitas correntes (I)	0,00		0,00
Receita de Contribuições dos Segurados	0,00		0,00
Civil	0,00		0,00
Ativo	0,00		0,00
Inativo	0,00		0,00
Pensionista	0,00		0,00
Receita de Contribuições Patronais	0,00		0,00
Civil	0,00		0,00
Ativo	0,00		0,00
Inativo	0,00		0,00
Pensionista	0,00		0,00
Receita Patrimonial	0,00		0,00
Receitas Imobiliárias	0,00		0,00
Receitas de Valores Mobiliários	0,00		0,00
Outras Receitas Patrimoniais	0,00		0,00
Receita de Serviços	0,00		0,00
Outras Receitas Correntes	0,00		0,00
Compensação Previdenciária do RGPS para o RPPS	0,00		0,00
Aportes Periódicos para Amortização de Déficit Atuarial do RPPS (II)	0,00		0,00
Demais Receitas Correntes	0,00		0,00
Receitas de capital (III)	0,00		0,00
Alienação de Bens, Direitos e Ativos	0,00		0,00
Amortização de Empréstimos	0,00		0,00
Outras Receitas de Capital	0,00		0,00
Total das receitas do fundo em repartição (IV) = (I + III - II)	0,00		0,00

Sistema Integrado de Administração Financeira e Controle - SIAFC®

Emitido por: Marcelo em: 30/05/2022 14:05:56

Página 3 de 5

MUNICÍPIO DE SÃO PEDRO DO PIAUÍ
 Relatório resumido da execução orçamentária
 Demonstrativo das receitas e despesas previdenciárias e das receitas e despesas associadas às pensões e inativos militares
 Orçamentos fiscal e da seguridade social

Página 4 de 5

Período de referência: Janeiro a Abril de 2022 / 2º Bimestre: Março - Abril

Despesas previdenciárias-RPPS (Fundo em repartição)	Dotação inicial	Dotação atualizada	Despesas empenhadas		Despesas liquidadas		Inscritas em resto a pagar não processado	
			Até bimestre 2021	Até bimestre 2021	Até bimestre 2022	Até bimestre 2021	Até bimestre 2022	Até bimestre 2021
Benefícios - Civil	0,00	0,00	0,00	0,00	0,00	0,00	0,00	0,00
Aposentadorias	0,00	0,00	0,00	0,00	0,00	0,00	0,00	0,00
Pensões	0,00	0,00	0,00	0,00	0,00	0,00	0,00	0,00
Outras Despesas Previdenciárias	0,00	0,00	0,00	0,00	0,00	0,00	0,00	0,00
Compensação Previdenciária do RPPS para o RGPS	0,00	0,00	0,00	0,00	0,00	0,00	0,00	0,00
Demais Despesas Previdenciárias	0,00	0,00	0,00	0,00	0,00	0,00	0,00	0,00
Outros Benefícios Previdenciários	0,00	0,00	0,00	0,00	0,00	0,00	0,00	0,00
Total das despesas do fundo em repartição (V)	0,00	0,00	0,00	0,00	0,00	0,00	0,00	0,00
Resultado previdenciário-fundo em repartição (VI) = (IV - V)	0,00	0,00	0,00	0,00	0,00	0,00	0,00	
Aportes de recursos para o fundo em repartição do RPPS					Aportes realizados			
Recursos para Cobertura de Insuficiências Financeiras								0,00
Recursos para Formação de Reserva								0,00
Bens e direitos do RPPS (Fundo em repartição)					Saldo atual			
Caixa e Equivalentes de Caixa								0,00
Investimentos e Aplicações								0,00
Outros Bens e Direitos								0,00
Administração do regime próprio de previdência dos servidores - RPPS								
Receitas da administração - RPPS			Previsão atualizada(a)			Receitas realizadas até bimestre (b)		
Receitas correntes						0,00		
Total das receitas da administração RPPS (XII)						0,00		
Despesas da administração - RPPS	Dotação atualizada	Despesas empenhadas		Despesas liquidadas		Despesas pagas		Inscritas em resto a pagar não processado no exercício (g)
		Até bimestre (d)	Até bimestre (e)	Até bimestre (f)	Até bimestre (f)			
Benefícios - Civil	0,00	0,00	0,00	0,00	0,00	0,00	0,00	0,00
Aposentadorias	0,00	0,00	0,00	0,00	0,00	0,00	0,00	0,00
Pensões	0,00	0,00	0,00	0,00	0,00	0,00	0,00	0,00
Outras Despesas Previdenciárias	0,00	0,00	0,00	0,00	0,00	0,00	0,00	0,00
Compensação Previdenciária do RPPS para o RGPS	0,00	0,00	0,00	0,00	0,00	0,00	0,00	0,00
Demais Despesas Previdenciárias	0,00	0,00	0,00	0,00	0,00	0,00	0,00	0,00
Outros Benefícios Previdenciários	0,00	0,00	0,00	0,00	0,00	0,00	0,00	0,00
Total das despesas da administração (XV)=(XIII+XIC)	0,00	0,00	0,00	0,00	0,00	0,00	0,00	0,00
Resultado da administração RPPS (XVI)=(XII-XV)	0,00	0,00	0,00	0,00	0,00	0,00	0,00	0,00

Sistema Integrado de Administração Financeira e Controle - SIAFC®

Emitido por: Marcelo em: 30/05/2022 14:05:56

Página 4 de 5

MUNICÍPIO DE SÃO PEDRO DO PIAUÍ
Relatório resumido da execução orçamentária
Demonstrativo das receitas e despesas previdenciárias e das receitas e despesas associadas às pensões e inativos militares
Orçamentos fiscal e da seguridade social

Página 5 de 5

Período de referência: Janeiro a Abril de 2022 / 2º Bimestre: Março - Abril

Bens e direitos - administração RPPS	Saldo atual
Caixa e Equivalentes de Caixa	0,00
Investimentos e Aplicações	0,00
Outros Bens e Direitos	0,00

Benefícios previdenciários mantidos pelo tesouro		
Receitas previdenciárias (Benefícios mantidos pelo tesouro)	Previsão atualizada (a)	Receitas realizadas até bimestre (b)
Contribuições dos servidores		
Demais receitas previdenciárias		
Total das receitas (Benefícios mantidos pelo tesouro) (XVII)		

Despesas previdenciárias (Benefícios mantidos pelo tesouro)	Dotação atualizada	Despesas empenhadas Até bimestre (d)	Despesas liquidadas Até bimestre (e)	Despesas pagas Até bimestre (f)	Inscritas em resto a pagar não processado no exercício (g)
Benefícios - Civil	0,00	0,00	0,00	0,00	0,00
Aposentadorias	0,00	0,00	0,00	0,00	0,00
Pensões	0,00	0,00	0,00	0,00	0,00
Outras Despesas Previdenciárias	0,00	0,00	0,00	0,00	0,00
Compensação Previdenciária do RPPS para o RGPS	0,00	0,00	0,00	0,00	0,00
Demais Despesas Previdenciárias	0,00	0,00	0,00	0,00	0,00
Outros Benefícios Previdenciários	0,00	0,00	0,00	0,00	0,00
Total das despesas (Benefícios mantidos pelo tesouro) (XVIII)	0,00	0,00	0,00	0,00	0,00
Resultado dos benefícios mantidos pelo tesouro (XIX) = (XVII - XVIII)	0,00	0,00	0,00	0,00	0,00

JOSE MARIA RIBEIRO DE AQUINO JUNIOR
Gestor(a)
CPF: 828.982.603-63

FRANCISCO JOSE DE CARVALHO
Responsável Controle Interno
CPF: 941.408.473-87

CONCEIÇÃO DE MARIA MENDES E SILVA
Contabilista. CRC:3.803
CPF: 287.204.153-20

ILZA CINARA DA CUNHA QUEIROZ
Secretário(a) de Finanças
CPF: 618.281.223-00

Sistema Integrado de Administração Financeira e Controle - SIAFC®

Emitido por: Marcelo em: 30/05/2022 14:05:56

Página 5 de 5

Id:167C2DB16C9947A2

MUNICÍPIO DE SÃO PEDRO DO PIAUÍ
Relatório resumido da execução orçamentária
Demonstrativo dos resultados primário e nominal
Orçamentos fiscal e da seguridade social

Página 1 de 3

Período de referência: Janeiro a Abril de 2022 / 2º Bimestre: Março - Abril

RREO - ANEXO 6 (LRF, art 53, inciso III)

Em reais

Acima da linha	Previsão atualizada	
	Até o bimestre / 2022	
	Receitas realizadas (a)	
Receitas primárias		
Receitas correntes (I)	43.849.400,00	15.486.598,17
Impostos, Taxas e Contribuições de Melhoria	1.966.900,00	650.239,46
IPTU	157.500,00	14.183,93
ISS	782.400,00	188.752,02
ITBI	103.200,00	24.243,00
IRRF	893.800,00	391.430,04
Outros Impostos, Taxas e Contribuições de Melhoria	30.000,00	31.630,47
Contribuições	949.500,00	79.959,59
Receita Patrimonial	51.600,00	363.392,98
Aplicações Financeiras (II)	51.600,00	363.392,98
Transferências Correntes	40.687.500,00	14.389.006,14
Cota-Parte do FPM	14.129.100,00	5.327.677,70
Cota-Parte do ICMS	1.184.240,00	629.998,39
Cota-Parte do IPVA	304.560,00	201.400,25
Cota-Parte do ITR	6.400,00	278,67
Transferência da LC 87/1996	4.000,00	0,00
Transferência da LC 61/1989	4.000,00	227,67
Transferência do FUNDEB	16.738.000,00	7.385.768,63
Outras Transferências correntes	8.317.200,00	887.654,63
Outras Receitas Correntes	193.900,00	0,00
RECEITAS PRIMÁRIAS CORRENTES (IV) = (I - II - III)	43.797.800,00	15.123.205,19
Receitas de capital (V)	12.892.387,00	300.000,00
Operações de Crédito (VI)	3.100.000,00	0,00
Transferências de Capital	9.792.387,00	300.000,00
Convênios	6.247.476,00	0,00
Outras Transferências de Capital	3.544.911,00	300.000,00
RECEITAS PRIMÁRIAS DE CAPITAL (XI) = (V - VI - VII - VIII - IX - X)	9.792.387,00	300.000,00
RECEITA PRIMÁRIA TOTAL (XII) = (IV + XI)	53.590.187,00	15.423.205,19

Sistema Integrado de Administração Financeira e Controle - SIAFC®

Emitido por: Marcelo em: 01/06/2022 13:06:27

Página 1 de 3

SÃO PEDRO DO PIAUÍ

LRF: Publicações obrigatórias

MUNICÍPIO DE SÃO PEDRO DO PIAUÍ
 Relatório resumido da execução orçamentária
 Demonstrativo dos resultados primário e nominal
 Orçamentos fiscal e da seguridade social

Período de referência: Janeiro a Abril de 2022 / 2º Bimestre: Março - Abril
 RREO - ANEXO 6 (LRF, art 53, inciso III)

Em reais

Despesas primárias	Dotação atualizada	Até o Bimestre/2022					RP Não Processados	
		Despesas empenhadas	Despesas liquidadas	Despesas pagas(a)	RP Processados (b)	Liquidadas	Pagos (c)	
Despesas correntes (XIII)	44.936.814,73	16.047.700,45	14.474.747,66	13.937.751,76	75.840,37	13.221,38	13.221,38	
Pessoal e Encargos Sociais	26.000.714,73	8.370.505,58	7.692.233,58	7.322.480,36	36.804,24	0,00	0,00	
Juros e Encargos da Dívida (XIV)	0,00	0,00	0,00	0,00	0,00	0,00	0,00	
Outras Despesas Correntes	18.936.100,00	7.677.194,87	6.782.514,08	6.615.271,40	39.036,13	13.221,38	13.221,38	
Despesas Primárias Correntes (XV) = (XIII - XIV)	44.936.814,73	16.047.700,45	14.474.747,66	13.937.751,76	75.840,37	13.221,38	13.221,38	
Despesas de capital (XVI)	16.893.187,00	2.346.942,54	1.980.809,23	1.763.374,15	76.276,41	193.323,58	193.323,58	
Investimentos	16.057.187,00	1.759.149,90	1.753.149,90	1.535.714,82	72.886,27	193.323,58	193.323,58	
Inversões Financeiras	0,00	0,00	0,00	0,00	0,00	0,00	0,00	
Concessão de Empréstimos e Financiamentos (XVII)	0,00	0,00	0,00	0,00	0,00	0,00	0,00	
Aquisição de Título de Capital já Integralizado (XVIII)	0,00	0,00	0,00	0,00	0,00	0,00	0,00	
Aquisição de Título de Crédito (XIX)	0,00	0,00	0,00	0,00	0,00	0,00	0,00	
Demais Inversões Financeiras	0,00	0,00	0,00	0,00	0,00	0,00	0,00	
Amortização da Dívida (XX)	836.000,00	587.792,64	227.659,33	227.659,33	3.390,14	0,00	0,00	
Despesas Primárias de Capital (XXI) = (XVI - XVII - XVIII - XIX - XX)	16.057.187,00	1.759.149,90	1.753.149,90	1.535.714,82	72.886,27	193.323,58	193.323,58	
Reserva de Contingência (XXII)	250.000,00	0,00	0,00	0,00	0,00	0,00	0,00	
Despesa Primária Total (XXIII) = (XV + XXI + XXII)	61.244.001,73	17.806.850,35	16.227.897,56	15.473.466,58	148.726,64	206.544,96	206.544,96	
Resultado Primário - Acima da Linha (XXIV) = [XIIIa - (XXIIIa + XXIIIb + XXIIIc)]							-405.532,99	
Meta fiscal para o resultado primário							Valor corrente	
Meta fixada no Anexo de Metas Fiscais da LDO para o exercício de referência							-315.600,00	
Juros nominais							Valor incorrido Até o Bimestre/2022	
Juros, Encargos e Variações Monetárias Ativos (XXV)							363.149,06	
Juros, Encargos e Variações Monetárias Passivos (XXVI)							0,00	
Resultado Nominal - Acima da Linha (XXVII) = XXIV + (XXV - XXVI)							-42.383,93	
Meta fiscal para o resultado nominal							Valor corrente	
Meta fixada no Anexo de Metas Fiscais da LDO para o exercício de referência							-264.000,00	

Sistema Integrado de Administração Financeira e Controle - SIAFIC®

Emitido por: Marcelo em: 01/06/2022 13:06:31

Página 2 de 3

MUNICÍPIO DE SÃO PEDRO DO PIAUÍ
 Relatório resumido da execução orçamentária
 Demonstrativo dos resultados primário e nominal
 Orçamentos fiscal e da seguridade social

Página 3 de 3

Período de referência: Janeiro a Abril de 2022 / 2º Bimestre: Março - Abril
 RREO - ANEXO 6 (LRF, art 53, inciso III)

Em reais

Cálculo do resultado nominal	Saldos	
	Em 31/Dez/2021 (a)	Até o bimestre (b)
Dívida consolidada (XXVIII)	2.000.336,23	1.769.286,76
Deduções (XXIX)	7.442.321,63	9.089.292,55
Disponibilidade de Caixa	7.442.321,63	9.089.292,55
Disponibilidade de Caixa Bruta	7.606.837,29	9.101.691,43
(-) Restos a Pagar Processados (XXX)	164.515,66	12.398,88
(-) Depósitos Restituíveis e Valores Vinculados	-58.552,78	-147.908,96
Demais Haveres Financeiros	0,00	0,00
Dívida consolidada líquida (XXXI) = (XXVIII - XXIX)	-5.441.985,40	-7.320.005,79
Resultado Nominal - Abaixo da Linha (XXXII) = (XXXIa - XXXIb)		1.878.020,39
Ajuste metodológico		Até o Bimestre
Variação saldos RPP = (XXXIII) = (XXXa - XXXb)		152.116,78
Receita de alienação de investimentos permanentes (IX)		0,00
Passivos reconhecidos na DC (XXXIV)		0,00
Variação cambial (XXXV)		0,00
Pagamento de precatórios integrantes da DC (XXXVI)		0,00
Ajustes relativos ao RPPS (XXXVII)		0,00
Outros ajustes (XXXVIII)		0,00
Resultado nominal ajustado - Abaixo da Linha (XXXVIII) = (XXXII - XXXIII - IX + XXXIV + XXXV - XXXVI + XXXVII + XXXVIII)		1.725.903,61
Resultado primário - Abaixo da Linha (XXXIX) = XXXVIII - (XXV - XXVI)		1.362.754,55
Informações adicionais		Previsão orçamentária
Saldo de exercícios anteriores		1.798.414,73
Recursos Arrecadados em Exercícios Anteriores - RPPS		0,00
Superávit Financeiro Utilizado para Abertura e Reabertura de Créditos Adicionais		1.798.414,73
Reserva orçamentária do RPPS		0,00

JOSE MARIA RIBEIRO DE AQUINO JUNIOR
 Gestor(a)
 CPF: 828.982.603-63

FRANCISCO JOSE DE CARVALHO
 Responsável Controle Interno
 CPF: 941.408.473-87

CONCEIÇÃO DE MARIA MENDES E SILVA
 Contabilista, CRC:3.803
 CPF: 287.204.153-20

ILZA CINARA DA CUNHA QUEIROZ
 Secretário(a) de Finanças
 CPF: 618.281.223-00

Sistema Integrado de Administração Financeira e Controle - SIAFIC®

Emitido por: Marcelo em: 01/06/2022 13:06:42

Página 3 de 3

Id:09FEBBC7622BF4293

MUNICÍPIO DE SAO PEDRO DO PIAUI
Relatório resumido da execução orçamentária
Demonstrativo dos restos a pagar por poder e órgão
Orçamentos fiscal e da seguridade social

Página 1 de 1

Período de referência: Janeiro a Abril de 2022 / 2º Bimestre: Março - Abril
RREO - ANEXO 7 (LRF, art. 53, inciso V)

Em reais

Poder / Órgão	Restos a pagar processados					Restos a pagar não processados					Saldo total L=e+k	
	Inscritos		Pagos(c)	Cancelados(d)	Saldo [e = (a + b) - (c + d)]	Inscritos		Liquidados(h)	Pagos(i)	Cancelados(j)		Saldo[k = (f + g) - (i + j)]
	Exercícios anteriores(a)	Em 31/Dez. de 2021(b)				Exercícios anteriores(f)	Em 31/Dez. de 2021(g)					
Restos a pagar (Exceto Intra-orçamentários) (I)	0,00	164.515,66	152.116,78	0,00	12.398,88	0,00	2.136.544,96	206.544,96	206.544,96	0,00	1.930.000,00	1.942.398,88
Poder executivo	0,00	164.515,66	152.116,78	0,00	12.398,88	0,00	2.136.544,96	206.544,96	206.544,96	0,00	1.930.000,00	1.942.398,88
Poder legislativo	0,00	0,00	0,00	0,00	0,00	0,00	0,00	0,00	0,00	0,00	0,00	0,00
Câmara Municipal	0,00	0,00	0,00	0,00	0,00	0,00	0,00	0,00	0,00	0,00	0,00	0,00
Restos a pagar (Intra-orçamentários) (II)	0,00	0,00	0,00	0,00	0,00	0,00	0,00	0,00	0,00	0,00	0,00	0,00
Total (III) = (I + II)	0,00	164.515,66	152.116,78	0,00	12.398,88	0,00	2.136.544,96	206.544,96	206.544,96	0,00	1.930.000,00	1.942.398,88

Poder / Órgão	Restos a pagar processados					Restos a pagar não processados					Saldo total L=e+k	
	Inscritos		Pagos(c)	Cancelados(d)	Saldo [e = (a + b) - (c + d)]	Inscritos		Liquidados(h)	Pagos(i)	Cancelados(j)		Saldo[k = (f + g) - (i + j)]
	Exercícios anteriores(a)	Em 31/Dez. de 2021(b)				Exercícios anteriores(f)	Em 31/Dez. de 2021(g)					
Restos a pagar (Intra-orçamentários) (I)	0,00	0,00	0,00	0,00	0,00	0,00	0,00	0,00	0,00	0,00	0,00	0,00
Poder executivo	0,00	0,00	0,00	0,00	0,00	0,00	0,00	0,00	0,00	0,00	0,00	0,00
Poder legislativo	0,00	0,00	0,00	0,00	0,00	0,00	0,00	0,00	0,00	0,00	0,00	0,00
Câmara Municipal	0,00	0,00	0,00	0,00	0,00	0,00	0,00	0,00	0,00	0,00	0,00	0,00

JOSE MARIA RIBEIRO DE AQUINO JUNIOR
Gestor(a)
CPF: 828.992.603-63

FRANCISCO JOSE DE CARVALHO
Responsável Controle Interno
CPF: 941.408.473-87

CONCEIÇÃO DE MARIA MENDES E SILVA
Contabilista. CRC:3.803
CPF: 287.204.153-20

ILZA CINARA DA CUNHA QUEIROZ
Secretário(a) de Finanças
CPF: 618.281.223-00

Sistema Integrado de Administração Financeira e Controle - SIAFCO

Emitido por: Marcelo em: 31/05/2022 16:05:39

Página 1 de 1

Id:0047D62B93F94279

MUNICÍPIO DE SAO PEDRO DO PIAUI. Todos os poderes.
Relatório resumido da execução orçamentária
Demonstrativo das receitas e despesas com manutenção e desenvolvimento do ensino - MDE
Orçamentos fiscal e da seguridade social

Página 1 de 4

Período de referência: Janeiro a Abril de 2022 / 2º Bimestre: Março - Abril
RREO - Anexo 8 (LDB, art. 72)

R\$ 1,00

Receita resultante de impostos (Arts. 212 e 212-A da Constituição Federal)		
Receita resultante de impostos	Previsão atualizada (a)	Receitas realizadas até bimestre (b)
1- Receitas de impostos	1.936.900,00	618.608,99
1.1- Receita Resultante do Imposto sobre a Propriedade Predial e Territorial Urbana - IPTU	157.500,00	14.183,93
1.2- Receita Resultante do Imposto sobre Transmissão Inter Vivos - ITBI	103.200,00	24.243,00
1.3- Receita Resultante do Imposto sobre Serviços de Qualquer Natureza - ISS	782.400,00	188.752,02
1.4- Receita Resultante do Imposto de Renda Retido na Fonte - IRRF	893.800,00	391.430,04
2- Receita de transferências constitucionais e legais	19.167.100,00	7.699.463,97
2.1- Cota-Parte FPM	17.293.100,00	6.659.597,00
2.1.1- Parcela referente à CF, art. 159, I, alínea b	15.820.000,00	6.659.597,00
2.1.2- Parcela referente à CF, art. 159, I, alínea d e e	1.473.100,00	0,00
2.2- Cota-Parte ICMS	1.480.300,00	787.497,95
2.3- Cota-Parte IPI-Exportação	5.000,00	270,14
2.4- Cota-Parte ITR	8.000,00	348,56
2.5- Cota-Parte IPVA	380.700,00	251.750,32
2.6- Cota-Parte IOF-Ouro	0,00	0,00
2.7- Compensação financeira proveniente de impostos e transferências constitucionais	0,00	0,00
3 - Total da receita de impostos (1 + 2)	21.104.000,00	8.318.072,96
4 - Total destinado ao FUNDEB-20% de ((2.1.1)+(2.2)+(2.3)+(2.4)+(2.5))	3.538.800,00	1.539.892,79
5 - Valor mínimo a ser aplicado além do valor destinado ao FUNDEB-5% de ((2.1.1)+(2.2)+(2.3)+(2.4)+(2.5))+25% de ((1.1)+(1.2)+(1.3)+(1.4)+(2.1.2)+(2.6)+(2.7))	1.737.200,00	539.625,45
FUNDEB		
Receitas recebidas do FUNDEB no Exercício	Previsão atualizada (a)	Receitas realizadas até bimestre (b)
6 - Receitas recebidas do FUNDEB	16.753.000,00	7.487.833,10
6.1 - FUNDEB - Impostos e Transferências de Impostos	10.018.000,00	4.586.883,38
6.1.1 - Principal	10.003.000,00	4.464.819,91
6.1.2 - Rendimentos de Aplicação Financeira	15.000,00	122.064,47
6.2 - FUNDEB - Complementação da União - VAAF	3.535.000,00	1.500.246,10
6.2.1 - Principal	3.535.000,00	1.500.246,10
6.2.2 - Rendimentos de Aplicação Financeira	0,00	0,00
6.3 - FUNDEB - Complementação da União - VAAT	3.200.000,00	1.400.703,62
6.3.1 - Principal	3.200.000,00	1.400.703,62
6.3.2 - Rendimentos de Aplicação Financeira	0,00	0,00
7 - Resultado líquido das transferências do FUNDEB (6.1.1-4)	6.464.200,00	2.924.926,12
Recursos recebidos em exercícios anteriores e não utilizados (Superávit)		
		Valor
8 - Total dos recursos de superávit		0,00
8.1 - Superávit do exercício imediatamente anterior		0,00
8.2 - Superávit residual de outros exercícios		0,00
9 - Total dos recursos do FUNDEB disponíveis para utilização (6+8)		7.487.833,10

Sistema Integrado de Administração Financeira e Controle - SIAFCO

Emitido por: Marcelo em: 30/05/2022 14:05:53

Página 1 de 4

MUNICÍPIO DE SAO PEDRO DO PIAUI. Todos os poderes.
Relatório resumido da execução orçamentária
Demonstrativo das receitas e despesas com manutenção e desenvolvimento do ensino - MDE
Orçamentos fiscal e da seguridade social

Período de referência: Janeiro a Abril de 2022 / 2º Bimestre: Março - Abril

Despesas com recursos do FUNDEB por área de atuação	Dotação atualizada(c)	Despesa empenhada Até bimestre (d)	Despesa liquidada Até bimestre (e)	Despesa paga Até bimestre (f)	Inscritas em resto a pagar não processado (g)
10 - Profissionais da educação básica	14.536.414,73	4.945.868,20	4.880.370,63	4.617.265,12	0,00
10.1 - Educação Infantil	2.209.724,46	648.616,00	620.121,57	584.281,64	0,00
10.1.1 - Creche	0,00	0,00	0,00	0,00	0,00
10.1.2 - Pré-escola	2.209.724,46	648.616,00	620.121,57	584.281,64	0,00
10.2 - Ensino Fundamental	12.326.690,27	4.297.252,20	4.260.249,06	4.032.983,48	0,00
11 - Outras despesas	4.015.000,00	1.293.604,56	1.251.633,56	1.250.929,56	0,00
11.1 - Educação Infantil	869.000,00	425.322,80	425.322,80	425.322,80	0,00
11.1.1 - Creche	0,00	0,00	0,00	0,00	0,00
11.1.2 - Pré-escola	869.000,00	425.322,80	425.322,80	425.322,80	0,00
11.2 - Ensino fundamental	3.146.000,00	868.281,76	826.310,76	825.606,76	0,00
12 - Total das despesas com recursos do FUNDEB (10 + 11)	18.551.414,73	6.239.472,76	6.132.004,19	5.868.194,68	0,00

Indicadores do FUNDEB							
Despesas custeadas com receitas do FUNDEB recebidas no exercício	Despesas empenhadas	Despesas liquidadas até	Despesas pagas até	Inscritas em restos a pagar não	Inscritas em restos a pagar não		
	até bimestre(d)	bimestre(e)	bimestre(f)	processados(g)	processados(sem disponibilidade de caixa)(h)		
13-Total das Despesas do FUNDEB com Profissionais da Educação Básica	4.945.868,20	4.880.370,63	4.617.265,12	0,00	0,00		
14-Total das Despesas custeadas com FUNDEB - Impostos e Transferências de Impostos	3.362.193,52	3.254.724,95	3.000.249,80	0,00	0,00		
15-Total das Despesas custeadas com FUNDEB - Complementação da União - VAAF	1.323.365,48	1.323.365,48	1.314.031,12	0,00	0,00		
16-Total das Despesas custeadas com FUNDEB - Complementação da União - VAAT	1.553.913,76	1.553.913,76	1.553.913,76	0,00	0,00		
17-Total das Desp. custeadas com FUNDEB - Complementação da União-VAAT Aplicadas na Educ. Infantil	592.047,26	592.047,26	592.047,26	0,00	0,00		
18-Total das Desp. custeadas com FUNDEB - Complementação da União-VAAT Aplicadas em Desp. de Capital	230.422,80	230.422,80	230.422,80	0,00	0,00		
Indicadores - Art. 121-A, inciso XI e § 3º - Constituição Federal		Valor exigido(l)	Valor aplicado(j)	Valor considerado após deduções(k)	% aplicado(l)		
19-Mínimo de 70% do FUNDEB na Remuneração dos Profissionais da Educação Básica		5.241.483,17	4.880.370,63	4.880.370,63	65,18		
20-Percentual de 50% da Complementação da União ao FUNDEB (VAAT) na Educação Infantil		700.351,81	592.047,26	592.047,26	42,27		
21-Mínimo de 15% da Complementação da União ao FUNDEB - VAAT em Despesas de Capital		210.105,54	230.422,80	230.422,80	16,45		
Indicador - Art.25, § 3º - Lei nº 14.113, de 2020 - (Máximo de 10% de Superávit)		Valor máximo permitido(m)	Valor não aplicado(n)	Valor não aplicado após ajuste(o)	% não aplicado(p)		
22-Total da Receita Recebida e não Aplicada no Exercício		748.783,31	1.355.828,91	1.355.828,91	18,11		
Indicador - Art.25, § 3º - Lei nº 14.113, de 2020 - (Aplicação do Superávit de Exercício Anterior)		Valor de superávit permitido no exercício anterior(q)	Valor não aplicado não aplicado anterior(r)	Valor de superávit aplicado até o primeiro quadrimestre(s)	Valor aplicado até o primeiro quadrimestre que integrará o limite constitucional(t)	Valor aplicado após o primeiro quadrimestre(u)	Valor não aplicado(v)-(r)-(s)-(u)
23-Total das Despesas custeadas com Superávit do FUNDEB		0,00	0,00	0,00	0,00	0,00	
23.1-Total das Despesas custeadas com FUNDEB - Impostos e Transferências de Impostos		0,00	0,00	0,00	0,00	0,00	
23.2-Total das Despesas custeadas com FUNDEB - Complementação da União (VAAF + VAAT)		0,00	0,00	0,00	0,00	0,00	

Sistema Integrado de Administração Financeira e Controle - SIAFSC

Emitido por: Marcelo em: 30/05/2022 14:05:53

Página 2 de 4

MUNICÍPIO DE SAO PEDRO DO PIAUI. Todos os poderes.
Relatório resumido da execução orçamentária
Demonstrativo das receitas e despesas com manutenção e desenvolvimento do ensino - MDE
Orçamentos fiscal e da seguridade social

Página 3 de 4

Período de referência: Janeiro a Abril de 2022 / 2º Bimestre: Março - Abril

Despesas com manutenção e desenvolvimento do ensino - MDE - custeadas com receita de impostos (exceto FUNDEB)					
Despesas com ações típicas de MDE-receitas de impostos-exceto FUNDEB(por área de atuação)	Dotação atualizada(c)	Despesa empenhada Até bimestre (d)	Despesa liquidada Até bimestre (e)	Despesa paga Até bimestre (f)	Inscritas em resto a pagar não processado (g)
24 - Educação infantil	200.000,00	0,00	0,00	0,00	0,00
24.1 - Creche	0,00	0,00	0,00	0,00	0,00
24.2 - Pré-escola	200.000,00	0,00	0,00	0,00	0,00
25 - Ensino fundamental	1.646.900,00	501.203,20	434.951,44	433.307,00	0,00
26 - Total das despesas ações típicas MDE (24+25)	1.846.900,00	501.203,20	434.951,44	433.307,00	0,00

Apuração das despesas para fins de limite mínimo constitucional		Valor
27-Total despesas MDE custeadas com recursos de impostos(FUNDEB E RECEITA DE IMPOSTOS) = (L14(d ou e) + L26(d ou e) + L23.1(t))		3.689.676,39
28-(-)Resultado líquido das transferências do = (L7)		2.924.926,12
29-(-)Restos a pagar não processados inscritos no exercício sem disponibilidade financeira de recursos do FUNDEB IMPOSTOS=(L14h)		0,00
30-(-) Restos a pagar não processados inscritos no exercício sem disponibilidade financeira de recursos de impostos		0,00
31-(-) Cancelamento, no exercício, de restos a pagar inscritos com disponibilidade financeira de recursos de impostos vinculados ao ensino=(L34.1(ac) + L34.2(ac))		0,00
32-Total das despesas para fins de limite (27 - (28 + 29 + 30 + 31))		764.750,27

Apuração do limite mínimo constitucional			
	Valor exigido	Valor aplicado	% Aplicado
33-Aplicação em MDE sobre a receita resultante de impostos	2.079.518,24	764.750,27	9,19

Restos a pagar inscritos em exercícios anteriores com disponibilidade financeira de recursos de impostos e do FUNDEB	Saldo inicial(z)	RP Liquidados(aa)	RP Pagos(ab)	RP Cancelados(ac)	Saldo final(ad)=(z)-(ab)-(ac)
34- Restos a pagar de despesas com MDE	0,00	0,00	0,00	0,00	0,00
34.1-Executadas com recursos de Impostos e Transferências de Impostos	0,00	0,00	0,00	0,00	0,00
34.2-Executadas com recursos do FUNDEB-Impostos	0,00	0,00	0,00	0,00	0,00
34.3-Executadas com recursos do FUNDEB-Complementação da União (VAAT + VAAF)	0,00	0,00	0,00	0,00	0,00

Outras informações para controle		
Receitas adicionais para financiamento do ensino	Previsão atualizada(a)	Receitas realizadas Até bimestre (b)
35-RECEITA DE TRANSFERÊNCIAS DO FNDE (INCLUINDO RENDIMENTOS DE APLICAÇÃO FINANCEIRA)	3.058.800,00	217.485,75
35.1-Salário-Educação	185.000,00	53.406,56
35.2-PDDE	10.000,00	0,00
35.3-PNAE	420.000,00	138.866,82
35.4-PNATE	102.800,00	22.939,92
35.5-Outras Transferências do FNDE	2.341.000,00	2.272,45
36-RECEITA DE TRANSFERÊNCIAS DE CONVÊNIO	0,00	484,17
37-RECEITA DE ROYALTIES DESTINADOS À EDUCAÇÃO	0,00	0,00
38-RECEITA DE OPERAÇÕES DE CRÉDITO VINCULADAS À EDUCAÇÃO	0,00	0,00
39-OUTRAS RECEITAS PARA FINANCIAMENTO DO ENSINO	0,00	0,00
40-TOTAL DAS RECEITAS ADICIONAIS PARA FINANCIAMENTO DO ENSINO=(35+36+37+38+39)	3.058.800,00	217.969,92

Sistema Integrado de Administração Financeira e Controle - SIAFSC

Emitido por: Marcelo em: 30/05/2022 14:05:53

Página 3 de 4

MUNICÍPIO DE SÃO PEDRO DO PIAUÍ. Todos os poderes.
Relatório resumido da execução orçamentária
Demonstrativo das receitas e despesas com manutenção e desenvolvimento do ensino - MDE
Orçamentos fiscal e da seguridade social

Página 4 de 4

Período de referência: Janeiro a Abril de 2022 / 2º Bimestre: Março - Abril

OUTRAS DESPESAS COM EDUCAÇÃO (Por Área de Atuação)	Dotação	Despesas	Despesa liquidada	Despesa paga até	Inscritas em resto a
	atualizada(c)	empenhadas até bimestre(d)	até bimestre(e)	bimestre(f)	pagar não processados(g)
41- EDUCAÇÃO INFANTIL	3.078.724,46	1.073.938,80	1.045.444,37	1.009.604,44	0,00
41.1- Creche	0,00	0,00	0,00	0,00	0,00
41.2- Pré-escola	3.078.724,46	1.073.938,80	1.045.444,37	1.009.604,44	0,00
42- ENSINO FUNDAMENTAL	0,00	0,00	0,00	0,00	0,00
43- ENSINO MÉDIO	0,00	0,00	0,00	0,00	0,00
44- ENSINO SUPERIOR	0,00	0,00	0,00	0,00	0,00
45- ENSINO PROFISSIONAL NÃO INTEGRADO AO ENSINO REGULAR	0,00	0,00	0,00	0,00	0,00
46- TOTAL DAS OUTRAS DESPESAS COM EDUCAÇÃO (41 + 42 + 43 + 44 + 45)	3.078.724,46	1.073.938,80	1.045.444,37	1.009.604,44	0,00

TOTAL GERAL DAS DESPESAS COM EDUCAÇÃO	Dotação	Despesas	Despesa liquidada	Despesa paga até	Inscritas em resto a
	atualizada(c)	empenhadas até bimestre(d)	até bimestre(e)	bimestre(f)	pagar não processados(g)
47- TOTAL GERAL DAS DESPESAS COM EDUCAÇÃO	20.799.714,73	5.708.797,59	5.609.209,92	5.345.400,41	0,00
47.1- Despesas Correntes	16.891.414,73	5.035.286,56	4.935.698,89	4.671.889,38	0,00
47.1.1- Pessoal Ativo	16.876.414,73	5.035.286,56	4.935.698,89	4.671.889,38	0,00
47.1.2- Pessoal Inativo	15.000,00	0,00	0,00	0,00	0,00
47.1.3- Transferências às instituições comunitárias, confessionais ou filantrópicas sem fins lucrativos	0,00	0,00	0,00	0,00	0,00
47.1.4- Outras despesas correntes	0,00	0,00	0,00	0,00	0,00
47.2- Despesas de Capital	3.908.300,00	673.511,03	673.511,03	673.511,03	0,00
47.2.1- Transferências às instituições comunitárias, confessionais ou filantrópicas sem fins lucrativos	0,00	0,00	0,00	0,00	0,00
47.2.2- Outras Despesas de Capital	3.908.300,00	673.511,03	673.511,03	673.511,03	0,00

CONTROLE DA DISPONIBILIDADE FINANCEIRA E CONCILIAÇÃO BANCÁRIA	FUNDEB(ae)	Salário educação(af)
48- DISPONIBILIDADE FINANCEIRA EM 31 DE DEZEMBRO DE 2021		28.244,21
49- (+) INGRESSO DE RECURSOS ATÉ O BIMESTRE (orçamentário)	3.301.682,07	53.406,56
50- (-) PAGAMENTOS EFETUADOS ATÉ O BIMESTRE (orçamentário e restos a pagar)	7.487.833,10	42.823,74
51- (-) DISPONIBILIDADE FINANCEIRA ATÉ O BIMESTRE	6.017.274,26	38.827,03
52- (+) AJUSTES POSITIVOS (RETENÇÕES E OUTROS VALORES EXTRAORÇAMENTÁRIOS)	4.772.240,91	0,00
53- (-) AJUSTES NEGATIVOS (OUTROS VALORES EXTRAORÇAMENTÁRIOS)	97.965,42	0,00
54- (+) SALDO FINANCEIRO CONCILIADO (Saldo Bancário)	-1.185,87	0,00
	4.869.020,46	38.827,03

JOSE MARIA RIBEIRO DE AQUINO JUNIOR
Gestor(a)
CPF: 828.982.603-63

FRANCISCO JOSE DE CARVALHO
Responsável Controle Interno
CPF: 941.408.473-87

CONCEIÇÃO DE MARIA MENDES E SILVA
Contabilista. CRC:3.803
CPF: 287.204.153-20

ILZA CINARA DA CUNHA QUEIROZ
Secretário(a) de Finanças
CPF: 616.281.229-00

Sistema Integrado de Administração Financeira e Controle - SIAFC®

Emitido por: Marcelo em: 30/05/2022 14:05:53

Página 4 de 4

Id:01AB1BA3F1834270

MUNICÍPIO DE SÃO PEDRO DO PIAUÍ. Todos os poderes.
Relatório resumido da execução orçamentária
Demonstrativo das receitas e despesas com ações e serviços de saúde
Orçamentos fiscal e da seguridade social

Página 1 de 5

Período de referência: Janeiro a Abril de 2022 / 2º Bimestre: Março - Abril

RREO - Anexo 12 (LC 141/2012, art. 35)

R\$ 1,00

Receitas resultantes de impostos e transferências constitucionais e legais	Previsão inicial	Previsão atualizada (a)	Receitas realizadas	
			Até bimestre (b)	% (b/a)*100
Receitas de impostos (I)	1.936.900,00	1.936.900,00	618.608,99	31,94
Receita Resultante do Imposto Predial e Territorial Urbano - IPTU	157.500,00	157.500,00	14.183,93	9,01
IPTU	157.500,00	157.500,00	14.183,93	9,01
Multas, Juros de Mora, Dívida Ativa e Outros Encargos do IPTU	0,00	0,00	0,00	0,00
Receita Resultante do Imposto sobre Transmissão Inter Vivos - ITBI	103.200,00	103.200,00	24.243,00	23,49
ITBI	103.200,00	103.200,00	24.243,00	23,49
Multas, Juros de Mora, Dívida Ativa e Outros Encargos do ITBI	0,00	0,00	0,00	0,00
Receita Resultante do Imposto sobre Serviços de Qualquer Natureza - ISS	782.400,00	782.400,00	188.752,02	24,12
ISS	782.400,00	782.400,00	188.752,02	24,12
Multas, Juros de Mora, Dívida Ativa e Outros Encargos do ISS	0,00	0,00	0,00	0,00
Receita Resultante do Imposto sobre a Renda e Proventos de Qualquer Natureza Retido na Fonte ? IRRF	893.800,00	893.800,00	391.430,04	43,79
Receita de transferências constitucionais e legais (II)	17.694.000,00	17.694.000,00	7.699.463,97	43,51
Cota-Parte do FPM	15.820.000,00	15.820.000,00	6.659.597,00	42,10
Cota-Parte do ITR	8.000,00	8.000,00	348,56	4,36
Cota-Parte do IPVA	380.700,00	380.700,00	251.750,32	66,13
Cota-Parte do ICMS	1.480.300,00	1.480.300,00	787.487,95	53,20
Cota-Parte IPI-Exportação	5.000,00	5.000,00	270,14	5,40
Compensações Financeiras Provenientes de Impostos e Transferências Constitucionais	0,00	0,00	0,00	0,00
Desoneração ICMS (LC 87/96)	0,00	0,00	0,00	0,00
Outras	0,00	0,00	0,00	0,00
Total das receitas resultantes de impostos e transferências constitucionais e legais - (III) = (I) + (II)	19.630.900,00	19.630.900,00	8.318.072,96	42,37

Sistema Integrado de Administração Financeira e Controle - SIAFC®

Emitido por: Marcelo em: 30/05/2022 14:05:47

Página 1 de 5

SÃO PEDRO DO PIAUÍ

LRFP: Publicações obrigatórias

MUNICÍPIO DE SAO PEDRO DO PIAUI. Todos os poderes.
Relatório resumido da execução orçamentária
Demonstrativo das receitas e despesas com ações e serviços de saúde
Orçamentos fiscal e da seguridade social

Período de referência: Janeiro a Abril de 2022 / 2º Bimestre: Março - Abril
RREO - Anexo 12 (LC 141/2012, art. 35)

R\$ 1,00

Despesas com ações e serviços públicos de saúde (ASPS) - Por Subfunção e Categoria Econômica	Dotação inicial	Dotação atualizada (c)	Despesas empenhadas		Despesas liquidadas		Despesas pagas		Inscritas em restos a pagar não processado (g)
			Até bimestre (d)	%(d/c)*100	Até bimestre (e)	%(e/c)*100	Até bimestre (f)	%(f/c)*100	
Atenção básica (IV)	2.976.000,00	3.015.000,00	1.331.467,66	44,16	1.172.641,51	38,89	994.540,96	32,99	0,00
Despesas correntes	2.716.000,00	2.620.000,00	1.028.366,64	39,25	869.540,49	33,19	804.278,02	30,70	0,00
Despesas de capital	260.000,00	395.000,00	303.101,02	76,73	303.101,02	76,73	190.262,94	48,17	0,00
Assistência Hospitalar e Ambulatorial (V)	537.100,00	505.100,00	213.600,46	42,29	197.168,15	39,04	175.702,35	34,79	0,00
Despesas correntes	477.100,00	444.100,00	197.420,06	44,45	180.987,75	40,75	161.850,95	36,44	0,00
Despesas de capital	60.000,00	61.000,00	16.180,40	26,53	16.180,40	26,53	13.851,40	22,71	0,00
Suporte Profilático e Terapêutico (VI)	0,00	0,00	0,00	0,00	0,00	0,00	0,00	0,00	0,00
Despesas correntes	0,00	0,00	0,00	0,00	0,00	0,00	0,00	0,00	0,00
Despesas de capital	0,00	0,00	0,00	0,00	0,00	0,00	0,00	0,00	0,00
Vigilância Sanitária (VII)	0,00	0,00	0,00	0,00	0,00	0,00	0,00	0,00	0,00
Despesas correntes	0,00	0,00	0,00	0,00	0,00	0,00	0,00	0,00	0,00
Despesas de capital	0,00	0,00	0,00	0,00	0,00	0,00	0,00	0,00	0,00
Vigilância Epidemiológica (VIII)	0,00	0,00	0,00	0,00	0,00	0,00	0,00	0,00	0,00
Despesas correntes	0,00	0,00	0,00	0,00	0,00	0,00	0,00	0,00	0,00
Despesas de capital	0,00	0,00	0,00	0,00	0,00	0,00	0,00	0,00	0,00
Alimentação e Nutrição (IX)	0,00	0,00	0,00	0,00	0,00	0,00	0,00	0,00	0,00
Despesas correntes	0,00	0,00	0,00	0,00	0,00	0,00	0,00	0,00	0,00
Despesas de capital	0,00	0,00	0,00	0,00	0,00	0,00	0,00	0,00	0,00
Outras subfunções (X)	0,00	0,00	0,00	0,00	0,00	0,00	0,00	0,00	0,00
Despesas correntes	0,00	0,00	0,00	0,00	0,00	0,00	0,00	0,00	0,00
Despesas de capital	0,00	0,00	0,00	0,00	0,00	0,00	0,00	0,00	0,00
Total (XI) = (IV + V + VI + VII + VIII + IX + X)	3.513.100,00	3.520.100,00	1.545.068,12	43,89	1.369.809,66	38,91	1.170.243,31	33,24	0,00

Apuração do cumprimento do limite mínimo para aplicação em ASPS	Despesa empenhada (d)	Despesa liquidada (e)	Despesa paga (f)
Total das Despesas com ASPS (XII) = (XI)	1.545.068,12	1.369.809,66	1.170.243,31
(-) Restos a Pagar Não Processados Inscritos Indevidamente no Exercício sem Disponibilidade Financeira (XIII)	0,00	0,00	0,00
(-) Despesas Custeadas com Recursos Vinculados à Parcela do Percentual Mínimo que não foi Aplicada em ASPS em Exercícios Anteriores (XIV)	0,00	0,00	0,00
(-) Despesas Custeadas com Disponibilidade de Caixa Vinculada aos Restos a Pagar Cancelados (XV)	0,00	0,00	0,00
(=) Valor aplicado em ASPS (XVI) = (XII - XIII - XIV - XV)	1.545.068,12	1.369.809,66	1.170.243,31
Despesa Mínima a ser Aplicada em ASPS (XVII) = (III) x 15% (LC 141/2012)			1.247.710,94
Despesa Mínima a ser Aplicada em ASPS (XVII) = (III) x % (Lei Orgânica Municipal)			1.247.710,94
Diferença entre o Valor Aplicado e a Despesa Mínima a ser Aplicada (XVIII) = (XVI (d ou e) - XVII)	297.357,18	122.098,72	

Percentual da receita de impostos e transferências constitucionais e legais aplicado em ASPS (XVI / III)*100 (mínimo de 15% conforme LC n° 141/2012 ou % da Lei Orgânica Municipal) **16,47**

Sistema Integrado de Administração Financeira e Controle - SIAFCO

Emitido por: Marcelo em: 30/05/2022 14:05:47

Página 2 de 5

MUNICÍPIO DE SAO PEDRO DO PIAUI. Todos os poderes.
Relatório resumido da execução orçamentária
Demonstrativo das receitas e despesas com ações e serviços de saúde
Orçamentos fiscal e da seguridade social

Página 3 de 5

Período de referência: Janeiro a Abril de 2022 / 2º Bimestre: Março - Abril
RREO - Anexo 12 (LC 141/2012, art. 35)

R\$ 1,00

Controle de valor referente ao percentual mínimo não cumprido em exercícios anteriores para fins de aplicação dos recursos vinculados conforme artigos 25 e 26 da LC 141/2012	Saldo inicial (no exercício atual) (h)	Limite não cumprido			Saldo final (não aplicado) (l) = (h - (i + j))
		Empenhadas (i)	Liquidadas (j)	Pagas (k)	
Diferença de limite não cumprido em 2022					
Diferença de limite não cumprido em 2021					
Diferença de limite não cumprido em exercícios anteriores					
Total da diferença de limite não cumprido em exercícios anteriores (XX)					

Exercício do empenho	Valor mínimo para aplicação em ASPS (m)	Valor aplicado em ASPS no exercício (n)	Valor aplicado além do limite mínimo (o) = (n - m), se < 0, então (o) = 0	Total inscrito em RP no exercício (p)	RPNP inscritos indevidamente no exercício sem disponibilidade financeira q = (XIII d)	Valor inscrito em RP considerado no limite (r) = (p - (o + q)) se < 0, então (r) = (0)	Total de RP pagos (s)	Total de RP a pagar (t)	Total de RP cancelados ou prescritos (u)	Diferença entre o valor aplicado além do limite e o total de RP cancelados (v) = ((o + q) - u)
2021	2.958.913,07	3.160.706,00	201.792,93	48.441,63	0,00	0,00	44.676,49	3.765,14	3.765,14	198.027,79
2020	2.173.237,28	2.247.256,59	74.019,31	871.504,10	0,00	797.484,79	843.408,93	28.095,17	24.330,03	49.689,26
2019	2.189.094,86	2.397.313,46	208.218,60	224.844,89	0,00	16.626,29	220.774,59	4.070,30	0,00	208.218,60
2018 e anteriores	2.033.695,86	2.075.535,32	41.839,46	364.241,97	0,00	322.402,51	186.917,93	177.324,04	172.453,37	-130.613,91

Total dos restos a pagar cancelados ou prescritos até o final do exercício atual que afetaram o cumprimento do limite (XXI) **-130.613,91**
 Total dos restos a pagar cancelados ou prescritos até o final do exercício anterior que afetaram o cumprimento do limite (XXII) **0,00**
 Total dos restos a pagar cancelados ou prescritos no exercício atual que afetaram o cumprimento do limite (XXIII) = (XXI - XXII) **-130.613,91**

Controle de restos a pagar cancelados ou prescritos considerados para fins de aplicação da disponibilidade de caixa conforme Art. 24 § 1º e 2º da LC 141/2012	Saldo inicial (no exercício atual) (w)	Restos a pagar cancelados ou prescritos			Saldo final (não aplicado) (aa) = (w - (x + y))
		Empenhadas (x)	Liquidadas (y)	Pagas (z)	
Restos a pagar cancelados ou prescritos em 2022 a serem compensados (XXIV)					
Restos a pagar cancelados ou prescritos em 2021 a serem compensados (XXV)					
Restos a pagar cancelados ou prescritos em exercícios anteriores a serem compensados (XXVI)					
Total de restos a pagar cancelados ou prescritos a compensar (XXVII)					

Sistema Integrado de Administração Financeira e Controle - SIAFCO

Emitido por: Marcelo em: 30/05/2022 14:05:47

Página 3 de 5

MUNICÍPIO DE SAO PEDRO DO PIAUI. Todos os poderes.
Relatório resumido da execução orçamentária
Demonstrativo das receitas e despesas com ações e serviços de saúde
Orçamentos fiscal e da seguridade social

Período de referência: Janeiro a Abril de 2022 / 2º Bimestre: Março - Abril

RREO - Anexo 12 (LC 141/2012, art. 35)

R\$ 1,00

Receitas adicionais para o financiamento da saúde não computadas no cálculo mínimo	Previsão inicial	Previsão atualizada (a)	Receitas realizadas	
			Até bimestre (b)	% (b/a)*100
Receitas de transferências para a Saúde (XXVIII)	8.295.600,00	8.295.600,00	1.853.969,93	22,35
Proveniente da União	8.295.600,00	8.295.600,00	1.853.969,93	22,35
Proveniente dos Estados	0,00	0,00	0,00	0,00
Proveniente de outros Municípios	0,00	0,00	0,00	0,00
Receita de operações de crédito internas e externas vinculadas à saúde (XXIX)	0,00	0,00	0,00	0,00
Outras receitas (XXX)	0,00	0,00	0,00	0,00
Total de receitas adicionais para financiamento da saúde (XXXI) = (XXVIII + XXIX + XXX)	8.295.600,00	8.295.600,00	1.853.969,93	22,35

Despesas com saúde por subfunções e categorias econômicas não computadas no cálculo do mínimo	Dotação inicial	Dotação atualizada (c)	Despesas empenhadas		Despesas liquidadas		Despesas pagas		Inscritas em restos a pagar não processado (g)
			Até bimestre (d)	%(d/c)*100	Até bimestre (e)	%(e/c)*100	Até bimestre (f)	%(f/c)*100	
			Atenção básica (XXXII)	6.597.511,00	6.518.511,00	1.962.632,76	30,11	1.648.675,64	
Despesas correntes	5.361.600,00	5.270.600,00	1.749.309,72	33,19	1.441.352,60	27,35	1.404.966,12	26,66	0,00
Despesas de capital	1.235.911,00	1.247.911,00	213.323,04	17,09	207.323,04	16,61	179.693,04	14,40	0,00
Assistência Hospitalar e Ambulatorial (XXXIII)	3.498.000,00	3.483.000,00	1.006.556,69	28,90	939.226,87	26,97	924.091,29	26,53	0,00
Despesas correntes	3.283.000,00	3.268.000,00	1.006.556,69	30,80	939.226,87	28,74	924.091,29	28,28	0,00
Despesas de capital	215.000,00	215.000,00	0,00	0,00	0,00	0,00	0,00	0,00	0,00
Suporte Profilático e Terapêutico (XXXIV)	0,00	0,00	0,00	0,00	0,00	0,00	0,00	0,00	0,00
Despesas correntes	0,00	0,00	0,00	0,00	0,00	0,00	0,00	0,00	0,00
Despesas de capital	0,00	0,00	0,00	0,00	0,00	0,00	0,00	0,00	0,00
Vigilância Sanitária (XXXV)	0,00	0,00	0,00	0,00	0,00	0,00	0,00	0,00	0,00
Despesas correntes	0,00	0,00	0,00	0,00	0,00	0,00	0,00	0,00	0,00
Despesas de capital	0,00	0,00	0,00	0,00	0,00	0,00	0,00	0,00	0,00
Vigilância Epidemiológica (XXXVI)	254.000,00	254.000,00	150.686,67	59,33	144.829,97	57,02	144.829,97	57,02	0,00
Despesas correntes	254.000,00	254.000,00	150.686,67	59,33	144.829,97	57,02	144.829,97	57,02	0,00
Despesas de capital	0,00	0,00	0,00	0,00	0,00	0,00	0,00	0,00	0,00
Alimentação e Nutrição (XXXVII)	0,00	0,00	0,00	0,00	0,00	0,00	0,00	0,00	0,00
Despesas correntes	0,00	0,00	0,00	0,00	0,00	0,00	0,00	0,00	0,00
Despesas de capital	0,00	0,00	0,00	0,00	0,00	0,00	0,00	0,00	0,00
Outras subfunções (XXXVIII)	180.000,00	267.000,00	167.928,08	62,89	54.615,68	20,46	45.816,88	17,16	0,00
Despesas correntes	180.000,00	267.000,00	167.928,08	62,89	54.615,68	20,46	45.816,88	17,16	0,00
Despesas de capital	0,00	0,00	0,00	0,00	0,00	0,00	0,00	0,00	0,00
Total (XXXIX) = (XXXII + XXXIII + XXXIV + XXXV + XXXVI + XXXVII + XXXVIII)	10.529.511,00	10.522.511,00	3.287.804,20	31,25	2.787.348,16	26,49	2.699.417,30	25,65	0,00

Sistema Integrado de Administração Financeira e Controle - SIAFCO®

Emitido por: Marcelo em: 30/05/2022 14:05:47

Página 4 de 5

MUNICÍPIO DE SAO PEDRO DO PIAUI. Todos os poderes.
Relatório resumido da execução orçamentária
Demonstrativo das receitas e despesas com ações e serviços de saúde
Orçamentos fiscal e da seguridade social

Página 5 de 5

Período de referência: Janeiro a Abril de 2022 / 2º Bimestre: Março - Abril

RREO - Anexo 12 (LC 141/2012, art. 35)

R\$ 1,00

Despesas totais com saúde executadas com recursos próprios e com recursos transferidos de outros entes	Dotação inicial	Dotação atualizada (c)	Despesas empenhadas		Despesas liquidadas		Despesas pagas		Inscritas em restos a pagar não processado (g)
			Até bimestre (d)	%(d/c)*100	Até bimestre (e)	%(e/c)*100	Até bimestre (f)	%(f/c)*100	
Atenção básica (IV)	9.573.511,00	9.533.511,00	3.294.100,42	34,55	2.821.317,15	29,59	2.579.220,12	27,05	0,00
Assistência Hospitalar e Ambulatorial (V)	4.035.100,00	3.988.100,00	1.220.157,15	30,59	1.136.395,02	28,49	1.099.793,64	27,58	0,00
Suporte Profilático e Terapêutico (VI)	0,00	0,00	0,00	0,00	0,00	0,00	0,00	0,00	0,00
Vigilância Sanitária (VII)	0,00	0,00	0,00	0,00	0,00	0,00	0,00	0,00	0,00
Vigilância Epidemiológica (VIII)	254.000,00	254.000,00	150.686,67	59,33	144.829,97	57,02	144.829,97	57,02	0,00
Alimentação e Nutrição (IX)	0,00	0,00	0,00	0,00	0,00	0,00	0,00	0,00	0,00
Outras subfunções (X)	180.000,00	267.000,00	167.928,08	62,89	54.615,68	20,46	45.816,88	17,16	0,00
Total das despesas com saúde (XLVII) = (XI + XXXIX)	14.042.611,00	14.042.611,00	4.832.872,32	34,42	4.157.157,82	29,60	3.869.660,61	27,56	0,00
(-) Despesas executadas com recursos provenientes das transferências de recursos de outros entes	10.529.511,00	10.522.511,00	3.287.804,20	31,25	2.787.348,16	26,49	2.699.417,30	25,65	0,00
Total das despesas executadas com recursos próprios (XLVIII)	3.513.100,00	3.520.100,00	1.545.068,12	43,89	1.369.809,66	38,91	1.170.243,31	33,24	0,00

JOSE MARIA RIBEIRO DE AQUINO JUNIOR
Gestor(a)
CPF: 828.982.603-63

FRANCISCO JOSE DE CARVALHO
Responsável Controle Interno
CPF: 941.408.473-87

CONCEIÇÃO DE MARIA MENDES E SILVA
Contabilista. CRC:3.803
CPF: 287.204.153-20

ILZA CINARA DA CUNHA QUEIROZ
Secretário(a) de Finanças
CPF: 618.281.223-00

Sistema Integrado de Administração Financeira e Controle - SIAFCO®

Emitido por: Marcelo em: 30/05/2022 14:05:47

Página 5 de 5

Id:0471A694AC97426E

MUNICÍPIO DE SÃO PEDRO DO PIAUÍ. Todos os poderes.
 Relatório resumido da execução orçamentária
 Demonstrativo das parcerias público-privadas
 Orçamentos fiscal e da seguridade social

Página 1 de 1

Período de referência: Janeiro a Abril de 2022 / 2º Bimestre: Março - Abril
 RREO - Anexo 13 (Lei nº 11.079, de 30.12.2004, arts. 22, 25 e 28)

Em reais

Impacto das contratações de PPP	Saldo total em 31/12/2021	Registros efetuados em 2022	
		No bimestre	Até bimestre
Total de ativos			
Ativos Constituídos pela SPE			
Total de passivos			
Obrigações decorrentes de Ativos Constituídos pela SPE			
Provisões de PPP			
Outros passivos			
Atos potenciais passivos			
Obrigações contratuais			
Riscos não provisionados			
Garantias concedidas			
Outros passivos contingentes			

Despesas de PPP	2021	2022	2023	2024	2025	2026	2027	2028	2029	2030	2031
Do Ente Federado, exceto estaduais não dependentes (I)											
Das Estaduais Não-Dependentes											
Total das despesas											
PPP a contratar (II)											
Receita corrente líquida - RCL (III)											
Total das despesas consideradas para limite (IV = I+II)											
Total das despesas / RCL (V = IV/III)											

JOSE MARIA RIBEIRO DE AQUINO JUNIOR
 Gestor(a)
 CPF: 828.982.603-63

FRANCISCO JOSE DE CARVALHO
 Responsável Controle Interno
 CPF: 941.408.473-87

CONCEIÇÃO DE MARIA MENDES E SILVA
 Contabilista. CRC:3.803
 CPF: 287.204.153-20

ILZA CINARA DA CUNHA QUEIROZ
 Secretário(a) de Finanças
 CPF: 618.281.223-00

Sistema Integrado de Administração Financeira e Controle - SIAFCE®

Emitido por: Marcelo em: 30/05/2022 14:05:15

Página 1 de 1

Id:OF8BD25798E74297

MUNICÍPIO DE SÃO PEDRO DO PIAUÍ. Todos os poderes.
Relatório resumido da execução orçamentária
Demonstrativo simplificado do relatório resumido da execução orçamentária
Orçamentos fiscal e da seguridade social

Página 1 de 2

Período de referência: Janeiro a Abril de 2022 / 2º Bimestre: Março - Abril
RREO - ANEXO 14 (LRF, art. 48)

R\$ 1,00

Balanco orçamentário		Até o bimestre	
Receitas			
Previsão inicial		60.281.587,00	
Previsão atualizada		60.281.587,00	
Receitas realizadas		17.326.479,26	
Déficit orçamentário		0,00	
Saldos de Exercícios Anteriores (Utilizados para Créditos Adicionais)		1.798.414,73	
Despesas			
Dotação inicial		60.281.587,00	
Créditos adicionais		1.798.414,73	
Dotação atualizada		62.080.001,73	
Despesa empenhada		18.394.642,99	
Despesa liquidada		16.455.556,89	
Despesa paga		15.701.125,91	
Superávit Orçamentário		870.922,37	
Despesa por função/subfunção		Até o bimestre	
Despesa empenhada		18.394.642,99	
Despesa liquidada		16.455.556,89	
Receita corrente líquida - RCL		Até o bimestre	
Receita Corrente Líquida Ajustada para Cálculo dos Limites de Endividamento		52.013.685,32	
Receita Corrente Líquida Ajustada para Cálculo dos Limites da Despesa com Pessoal		52.013.685,32	
Receitas e despesas do regime próprio de previdência dos servidores		Até o bimestre	
Regime Próprio de Previdência dos Servidores - PLANO PREVIDENCIÁRIO			
Receitas Previdenciárias Realizadas		0,00	
Despesas Previdenciárias Liquidadas		0,00	
Resultado Previdenciário		0,00	
Regime Próprio de Previdência dos Servidores - PLANO FINANCEIRO			
Receitas Previdenciárias Realizadas			
Despesas Previdenciárias Liquidadas			
Resultado Previdenciário			
Resultado primário e nominal	Meta fixada no anexo de metas fiscais da LDO (a)	Resultado apurado até o bimestre (b)	% em relação à meta (b/a)
Resultado primário - acima da linha	-315.600,00	2.674.229,19	-8,47
Resultado nominal - acima da linha	-315.600,00	3.037.378,25	-9,62
Restos a pagar por poder e Ministério Público		Inscrição	Cancelamento até o bimestre
		Pagamento até o bimestre	Saldo a pagar
Restos a pagar processados	164.515,66	0,00	152.116,78
Poder executivo	164.515,66	0,00	152.116,78
Poder legislativo	0,00	0,00	0,00
Restos a pagar não processados	2.136.544,96	0,00	206.544,96
Poder executivo	2.136.544,96	0,00	206.544,96
Poder legislativo	0,00	0,00	0,00
Despesas com manutenção e desenvolvimento do ensino		Valor apurado até bimestre	Limites constitucionais anuais
			% mínimo a aplicar no exercício
			% aplicado até o bimestre
33-Aplicação em MDE sobre a receita resultante de impostos	764.750,27	25,00	9,19
19-Mínimo de 70% do FUNDEB na Remuneração dos Profissionais da Educação Básica	4.880.370,63	70,00	65,18
20-Percentual de 50% da Complementação da União ao FUNDEB (VAAT) na Educação Infantil	592.047,26	50,00	42,27
21-Mínimo de 15% da Complementação da União ao FUNDEB - VAAT em Despesas de Capital	230.422,80	15,00	16,45

Sistema Integrado de Administração Financeira e Controle - SIAFCO

Emitido por: Marcelo em: 31/05/2022 16:05:19

Página 1 de 2

MUNICÍPIO DE SÃO PEDRO DO PIAUÍ. Todos os poderes.
Relatório resumido da execução orçamentária
Demonstrativo simplificado do relatório resumido da execução orçamentária
Orçamentos fiscal e da seguridade social

Página 2 de 2

Período de referência: Janeiro a Abril de 2022 / 2º Bimestre: Março - Abril

Receitas de operações de crédito e despesas de capital		Valor apurado no exercício		Saldo não realizado	
Receita de Operação de Crédito		0,00		3.100.000,00	
Despesa de Capital Líquida		2.346.942,54		14.546.244,46	
Projeção atuarial dos regimes de previdência		Exercício	10º Exercício	20º Exercício	35º Exercício
Plano previdenciário	0,00	0,00	0,00	0,00	0,00
Plano financeiro	0,00	0,00	0,00	0,00	0,00
Receita da alienação de ativos e aplicação de recursos		Valor apurado no exercício		Saldo a realizar	
Receita de Capital Resultante da Alienação de Ativos		0,00		0,00	
Aplicação dos Recursos da Alienação de Ativos		0,00		0,00	
Despesas com ações e serviços públicos de saúde		Valor apurado até bimestre	Limite constitucional anual		
			% mínimo a aplicar no exercício	% aplicado até o bimestre	
Despesas com Ações e Serviços Públicos de Saúde executadas com recursos de impostos		122.098,72	15,00	16,47	
Despesas de caráter continuado derivadas de PPP				Valor apurado no exercício	
Total das Despesas / RCL (%)				0,00	

JOSE MARIA RIBEIRO DE AQUINO JUNIOR
Gestor(a)
CPF: 828.982.603-63

FRANCISCO JOSE DE CARVALHO
Responsável Controle Interno
CPF: 941.408.473-87

CONCEIÇÃO DE MARIA MENDES E SILVA
Contabilista. CRC:3.803
CPF: 287.204.153-20

ILZA CINARA DA CUNHA QUEIROZ
Secretário(a) de Finanças
CPF: 618.281.223-00

Sistema Integrado de Administração Financeira e Controle - SIAFCO

Emitido por: Marcelo em: 31/05/2022 16:05:28

Página 2 de 2

SÃO PEDRO DO PIAUÍ

Publicações
Obrigatórias

Id:OE288CDF3B5D4298

MUNICÍPIO DE SAO PEDRO DO PIAUI. Poder Executivo
Relatório de Gestão Fiscal
Demonstrativo da despesa com pessoal
Orçamentos fiscal e da seguridade social

Página 1 de 2

Período de referência: Maio/2021 a Abril/2022 / 1º Quadrimestre: Janeiro - Abril

RGF - ANEXO I (LRF, art. 55, inciso I, alínea "a")

Em reais

Despesa com pessoal	Despesas executadas nos últimos 12 meses - Liquidadas						
	Mai/2021	Jun/2021	Jul/2021	Ago/2021	Set/2021	Out/2021	Nov/2021
Despesa bruta com pessoal (I)	1.842.222,29	1.454.131,55	1.407.222,56	1.428.864,57	1.466.379,69	2.000.141,75	1.540.926,51
Pessoal Ativo	1.838.922,29	1.450.281,55	1.403.922,56	1.425.564,57	1.463.079,69	1.996.841,75	1.537.626,51
Vencimentos, Vantagens e Outras Despesas Variáveis	1.592.298,03	1.186.839,36	1.166.615,66	1.184.492,60	1.200.261,85	1.739.872,99	1.276.898,02
Obrigações Patronais	246.624,26	263.442,19	237.306,90	241.071,97	262.817,84	256.968,76	257.728,49
Benefícios Previdenciários	0,00	0,00	0,00	0,00	0,00	0,00	0,00
Pessoal Inativo e Pensionistas	3.300,00	3.850,00	3.300,00	3.300,00	3.300,00	3.300,00	3.300,00
Aposentadorias, Reserva e Reformas	0,00	0,00	0,00	0,00	0,00	0,00	0,00
Pensões	3.300,00	3.850,00	3.300,00	3.300,00	3.300,00	3.300,00	3.300,00
Outros Benefícios Previdenciários	0,00	0,00	0,00	0,00	0,00	0,00	0,00
Outras despesas de pessoal decorrentes de contratos de terceirização (§ 1º do art. 18 da LRF)	0,00	0,00	0,00	0,00	0,00	0,00	0,00
Despesas não computadas (II) (§ 1º do art. 19 da LRF)	53.990,11	29.507,15	27.503,17	28.695,98	25.000,00	25.000,00	25.000,00
Indenizações por Demissão e Incentivos à Demissão Voluntária	0,00	0,00	0,00	0,00	0,00	0,00	0,00
Decorrentes de Decisão Judicial de período anterior ao da apuração	53.990,11	29.507,15	27.503,17	28.695,98	25.000,00	25.000,00	25.000,00
Despesas do Exercício Anterior de período anterior ao da apuração	0,00	0,00	0,00	0,00	0,00	0,00	0,00
Inativos e Pensionistas com Recursos Vinculados	0,00	0,00	0,00	0,00	0,00	0,00	0,00
Despesa líquida com pessoal (III)=(I-II)	1.788.232,18	1.424.624,40	1.379.719,39	1.400.168,59	1.441.379,69	1.975.141,75	1.515.926,51

Despesa com pessoal	Despesas executadas nos últimos 12 meses - Liquidadas						
	Dez/2021	Jan/2022	Fev/2022	Mar/2022	Abr/2022	Total 12 meses(a)	Insc. RP não proc.(b)
Despesa bruta com pessoal (I)	4.464.524,44	1.638.079,91	1.967.796,34	1.852.306,22	1.870.237,25	22.933.833,08	0,00
Pessoal Ativo	4.461.224,44	1.635.443,91	1.964.160,34	1.848.670,22	1.866.601,25	22.892.339,08	0,00
Vencimentos, Vantagens e Outras Despesas Variáveis	4.047.872,40	1.310.661,29	1.621.269,98	1.526.006,67	1.541.475,69	19.397.564,54	0,00
Obrigações Patronais	413.352,04	324.782,62	342.890,36	322.663,55	325.125,56	3.494.774,54	0,00
Benefícios Previdenciários	0,00	0,00	0,00	0,00	0,00	0,00	0,00
Pessoal Inativo e Pensionistas	3.300,00	3.636,00	3.636,00	3.636,00	3.636,00	41.494,00	0,00
Aposentadorias, Reserva e Reformas	0,00	0,00	0,00	0,00	0,00	0,00	0,00
Pensões	3.300,00	3.636,00	3.636,00	3.636,00	3.636,00	41.494,00	0,00
Outros Benefícios Previdenciários	0,00	0,00	0,00	0,00	0,00	0,00	0,00
Outras despesas de pessoal decorrentes de contratos de terceirização (§ 1º do art. 18 da LRF)	0,00	0,00	0,00	0,00	0,00	0,00	0,00
Despesas não computadas (II) (§ 1º do art. 19 da LRF)	25.000,00	26.630,00	43.553,84	28.636,00	28.636,00	389.156,25	0,00
Indenizações por Demissão e Incentivos à Demissão Voluntária	0,00	0,00	0,00	0,00	0,00	0,00	0,00
Decorrentes de Decisão Judicial de período anterior ao da apuração	25.000,00	26.630,00	43.553,84	28.636,00	28.636,00	354.614,25	0,00
Despesas do Exercício Anterior de período anterior ao da apuração	0,00	0,00	0,00	0,00	0,00	0,00	0,00
Inativos e Pensionistas com Recursos Vinculados	0,00	3.636,00	3.636,00	3.636,00	3.636,00	14.544,00	0,00
Despesa líquida com pessoal (III)=(I-II)	4.439.524,44	1.610.443,91	1.924.242,50	1.823.670,22	1.841.601,25	22.544.676,83	0,00

Sistema Integrado de Administração Financeira e Controle - SIAFSC®

Emitido por: Marcelo em: 30/05/2022 14:05:36

Página 1 de 2

MUNICÍPIO DE SAO PEDRO DO PIAUI. Poder Executivo
Relatório de Gestão Fiscal
Demonstrativo da despesa com pessoal
Orçamentos fiscal e da seguridade social

Página 2 de 2

Período de referência: Maio/2021 a Abril/2022 / 1º Quadrimestre: Janeiro - Abril

Apuração do cumprimento do limite legal	Valor	% sobre a RCL ajustada
Receita corrente líquida - RCL(IV)	52.013.685,32	-
(-) Transferências obrigatórias da União relativas às emendas individuais (V) (§ 13, art. 166 da CF)(V)	568.911,00	1,09
(-) Transferências obrigatórias da União relativas às emendas de bancada (art. 166, § 16 da CF) (VI)	1.920.256,00	3,69
= Receita corrente líquida ajustada para cálculo dos limites da despesa com pessoal (VII) = (IV - V - VI)	49.524.518,32	-
Despesa total com pessoal - DTP (VII) = (III a + III b)	22.544.674,83	46,00
Limite máximo (VIII) (incisos I, II e III, art. 20 da LRF)	26.743.239,89	54,00
Limite prudencial (IX) = (0,95 x VIII) (parágrafo único do art. 22 da LRF)	25.406.077,90	51,30
Limite de alerta (X) = (0,90 x VIII) (inciso II do § 1º do art. 59 da LRF)	24.068.915,90	48,00

JOSE MARIA RIBEIRO DE AQUINO JUNIOR
Gestor(a)
CPF: 828.982.603-63

FRANCISCO JOSE DE CARVALHO
Responsável Controle Interno
CPF: 941.408.473-87

CONCEIÇÃO DE MARIA MENDES E SILVA
Contabilista. CRC:3.803
CPF: 287.204.153-20

ILZA CINARA DA CUNHA QUEIROZ
Secretária(a) de Finanças
CPF: 618.281.223-00

Sistema Integrado de Administração Financeira e Controle - SIAFSC®

Emitido por: Marcelo em: 30/05/2022 14:05:48

Página 2 de 2

Id:1518E8390F0F431D

MUNICÍPIO DE SÃO PEDRO DO PIAUÍ. Todos os poderes.
Relatório de gestão fiscal
Demonstrativo da dívida consolidada líquida
Orçamentos fiscal e da seguridade social

Página 1 de 2

Período de referência: Janeiro a Abril de 2022 / 1º Quadrimestre: Janeiro - Abril
RGF - ANEXO 2 (LRF, art. 55, inciso I, alínea "b")

Em reais

Dívida consolidada	Saldo do exercício anterior	Saldo do exercício de 2022		
		Até o 1º Quadrimestre	Até o 2º Quadrimestre	Até o 3º Quadrimestre
Dívida consolidada - DC (I)	2.000.336,23	1.769.286,76	0,00	0,00
Dívida Mobiliária	0,00	0,00	0,00	0,00
Dívida Contratual	2.000.336,23	1.769.286,76	0,00	0,00
Empréstimos	0,00	0,00	0,00	0,00
Internos	0,00	0,00	0,00	0,00
Externos	0,00	0,00	0,00	0,00
Reestruturação da Dívida de Estados e Municípios	0,00	0,00	0,00	0,00
Financiamentos	332.084,05	315.231,65	0,00	0,00
Internos	332.084,05	315.231,65	0,00	0,00
Externos	0,00	0,00	0,00	0,00
Parcelamento e Renegociação de dívidas	1.668.252,18	1.454.055,11	0,00	0,00
De Tributos	8.293,60	0,00	0,00	0,00
De Contribuições Previdenciárias	1.659.958,58	1.454.055,11	0,00	0,00
De Demais Contribuições Sociais	0,00	0,00	0,00	0,00
Do FGTS	0,00	0,00	0,00	0,00
Com Instituição Não financeira	0,00	0,00	0,00	0,00
Demais Dívidas Contratuais	0,00	0,00	0,00	0,00
Precatórios Posteriores a 05/05/2000 (inclusive) - Vencidos e não pagos	0,00	0,00	0,00	0,00
Outras Dívidas	0,00	0,00	0,00	0,00
Deduções (II)	7.383.768,85	8.941.383,59	0,00	0,00
Disponibilidade de caixa	7.383.768,85	8.941.383,59	0,00	0,00
Disponibilidade de caixa bruta	7.606.837,29	9.101.691,43	0,00	0,00
(-) Restos a Pagar Processados	-164.515,66	-12.399,88	0,00	0,00
(-) Depósitos Restituíveis e Valores Vinculados	-58.552,78	-147.908,96	0,00	0,00
Demais Haveres Financeiros	0,00	0,00	0,00	0,00
Dívida consolidada líquida (DCL) (III) = (I - II)	-5.383.432,62	-7.172.096,83	0,00	0,00
Receita corrente líquida - RCL	48.742.525,70	48.793.429,32	0,00	0,00
% da DC sobre a RCL (IV/RCL)	4,10	3,55	0,00	0,00
% da DCL sobre a RCL (V/RCL)	-11,04	-14,40	0,00	0,00
Limite definido por resolução do Senado Federal - 120% sobre a RCL	58.491.030,84	58.752.115,18	0,00	0,00
Limite de alerta (inciso III do § 1º do art. 59 da LRF) - 108% sobre a RCL	52.641.927,76	53.776.903,67	0,00	0,00
Outros valores não integrantes da dívida consolidada	Saldo do exercício anterior	Saldo do exercício de 2022		
		Até o 1º Quadrimestre	Até o 2º Quadrimestre	Até o 3º Quadrimestre
Precatórios anteriores a 05/05/2000	0,00	0,00	0,00	0,00
Precatórios posteriores a 05/05/2000 (Não incluídos na DC)	0,00	0,00	0,00	0,00
Passivo atuarial	0,00	0,00	0,00	0,00
RP não processados	2.136.544,96	1.930.000,00	0,00	0,00
Antecipações de receitas orçamentárias - ARO	0,00	0,00	0,00	0,00
Dívida contratual de PPP	0,00	0,00	0,00	0,00
Apropriação de depósitos judiciais - LC 151/2015	0,00	0,00	0,00	0,00

Sistema Integrado de Administração Financeira e Controle - SIAFC®

Emitido por: Marcelo em: 01/06/2022 09:06:19

Página 1 de 2

MUNICÍPIO DE SÃO PEDRO DO PIAUÍ. Todos os poderes.
Relatório de gestão fiscal
Demonstrativo da dívida consolidada líquida
Orçamentos fiscal e da seguridade social

Página 2 de 2

Período de referência: Janeiro a Abril de 2022 / 1º Quadrimestre: Janeiro - Abril

JOSE MARIA RIBEIRO DE AQUINO JUNIOR
Gestor(a)
CPF: 828.982.603-63

FRANCISCO JOSE DE CARVALHO
Responsável Controle Interno
CPF: 941.408.473-87

CONCEIÇÃO DE MARIA MENDES E SILVA
Contabilista. CRC:3.803
CPF: 287.204.153-20

ILZA CINARA DA CUNHA QUEIROZ
Secretário(a) de Finanças
CPF: 618.281.223-00

Sistema Integrado de Administração Financeira e Controle - SIAFC®

Emitido por: Marcelo em: 01/06/2022 09:06:19

Página 2 de 2

SÃO PEDRO DO PIAUÍ

Publicações
Obrigatórias

Id:0738318567AB429D

MUNICÍPIO DE SAO PEDRO DO PIAUI. Poder Executivo
 Relatório de gestão fiscal
Demonstrativo das garantias e contragarantias de valores
 Orçamentos fiscal e da seguridade social

Página 1 de 1

Período de referência: Janeiro a Abril de 2022 / 1º Quadrimestre: Janeiro - Abril

RGF - ANEXO 3 (LRF, art. 55, inciso I, alínea "c" e art. 40, § 1º)

Garantias concedidas	Saldo exercício anterior	Saldos do exercício de 2022		
		Até 1º quadrimestre	Até 2º quadrimestre	Até 3º quadrimestre
Aos Estados (I)	0,00	0,00	0,00	0,00
Em Operações de Crédito Externas	0,00	0,00	0,00	0,00
Em Operações de Crédito Internas	0,00	0,00	0,00	0,00
Aos Municípios (II)	0,00	0,00	0,00	0,00
Em Operações de Crédito Externas	0,00	0,00	0,00	0,00
Em Operações de Crédito Internas	0,00	0,00	0,00	0,00
às Entidades Controladas (III)	0,00	0,00	0,00	0,00
Em Operações de Crédito Externas	0,00	0,00	0,00	0,00
Em Operações de Crédito Internas	0,00	0,00	0,00	0,00
Por meio de fundos e programas (IV)	0,00	0,00	0,00	0,00
Total das garantias concedidas (V) = (I + II + III + IV)	0,00	0,00	0,00	0,00
Receita corrente líquida - RCL (VI)	48.742.525,70	52.013.685,32	0,00	0,00
% do total das garantias sobre - RCL	0,00	0,00	0,00	0,00
Limite definido por resolução do Senado Federal - 22 %	10.723.355,65	11.443.010,77	0,00	0,00
Limite de alerta (inciso III do §1º do art. 59 da LRF) - 90 %	43.868.273,13	46.812.316,79	0,00	0,00

Contragarantias recebidas	Saldo exercício anterior	Saldos do exercício de 2022		
		Até 1º quadrimestre	Até 2º quadrimestre	Até 3º quadrimestre
Dos Estados (VII)	0,00	0,00	0,00	0,00
Em Operações de Crédito Externas	0,00	0,00	0,00	0,00
Em Operações de Crédito Internas	0,00	0,00	0,00	0,00
Dos Municípios (VIII)	0,00	0,00	0,00	0,00
Em Operações de Crédito Externas	0,00	0,00	0,00	0,00
Em Operações de Crédito Internas	0,00	0,00	0,00	0,00
Das Entidades Controladas (IX)	0,00	0,00	0,00	0,00
Em Operações de Crédito Externas	0,00	0,00	0,00	0,00
Em Operações de Crédito Internas	0,00	0,00	0,00	0,00
Em garantias por meio de fundos e programas (X)	0,00	0,00	0,00	0,00
Total das contragarantias recebidas (XI) = (VII + VIII + IX + X)	0,00	0,00	0,00	0,00

 JOSE MARIA RIBEIRO DE AQUINO JUNIOR
 Gestor(a)
 CPF: 828.982.603-63

 FRANCISCO JOSE DE CARVALHO
 Responsável Controle Interno
 CPF: 941.408.473-87

 CONCEIÇÃO DE MARIA MENDES E SILVA
 Contabilista. CRC:3.803
 CPF: 287.204.153-20

 ILZA CINARA DA CUNHA QUEIROZ
 Secretário(a) de Finanças
 CPF: 618.281.223-00

Id:05D4ECOD0A21429E

MUNICÍPIO DE SAO PEDRO DO PIAUI. Poder Executivo
Relatório de gestão fiscal
Demonstrativo das operações de crédito
Orçamentos fiscal e da seguridade social

Página 1 de 1

Período de referência: Janeiro a Abril de 2022 / 1º Quadrimestre: Janeiro - Abril
RGF - ANEXO 4 (LRF, art. 55, inciso I, alínea "d" e inciso III alínea "c")

Operações de crédito	Valor realizado	
	No Quadrimestre de referência	Até Quadrimestre de referência (a)
Mobiliária	0,00	0,00
Interna	0,00	0,00
Externa	0,00	0,00
Contratual	0,00	0,00
Interna	0,00	0,00
Empréstimos	0,00	0,00
Aquisição Financiada de Bens e Arrendamento Mercantil Financeiro	0,00	0,00
Antecipação de Receita pela Venda a Termo de Bens e Serviços	0,00	0,00
Assunção, Reconhecimento e Confissão de Dívidas (LRF, art. 29, § 1º)	0,00	0,00
Operações de crédito não sujeitas ao limite para fins de contratação (I)	0,00	0,00
Externa	0,00	0,00
Empréstimos	0,00	0,00
Aquisição Financiada de Bens e Arrendamento Mercantil Financeiro	0,00	0,00
Antecipação de Receita pela Venda a Termo de Bens e Serviços	0,00	0,00
Assunção, Reconhecimento e Confissão de Dívidas (LRF, art. 29, § 1º)	0,00	0,00
Operações de crédito não sujeitas ao limite para fins de contratação (II)	0,00	0,00
Total (III)	0,00	0,00
Apuração do cumprimento dos limites		
	Valor	% Sobre a RCL
Receita corrente líquida - RCL (IV)	52.013.685,32	100,00
Operações vedadas (V)	0,00	0,00
Total considerado para fins da apuração do cumprimento do limite (VI)= (IIIa + V - Ia -IIa)	0,00	0,00
Limite geral definido por resolução do Senado Federal para as operações de crédito interna e externas	8.322.189,65	16,00
Limite de alerta (inciso III do §1º do art. 59 da LRF) - 90%	7.489.970,69	14,40
Operações de crédito por antecipação da receita orçamentária	0,00	0,00
Limite definido por resolução do Senado Federal para as operações de crédito por antecipação da receita orçamentária	3.640.957,97	7,00
Outras operações que integram a dívida consolidada		
	Valor realizado	
	No Quadrimestre de referência	Até Quadrimestre de referência (a)
Parcelamentos de Dívidas	0,00	0,00
Tributos	0,00	0,00
Contribuições Previdenciárias	0,00	0,00
FGTS	0,00	0,00
Operações de reestruturação e recomposição do principal de dívidas	0,00	0,00

JOSE MARIA RIBEIRO DE AQUINO JUNIOR
Gestor(a)
CPF: 828.982.603-63

FRANCISCO JOSE DE CARVALHO
Responsável Controle Interno
CPF: 941.408.473-87

CONCEIÇÃO DE MARIA MENDES E SILVA
Contabilista. CRC:3.803
CPF: 287.204.153-20

ILZA CINARA DA CUNHA QUEIROZ
Secretário(a) de Finanças
CPF: 618.281.223-00

Id:0E288CDF3B5D42A0

MUNICÍPIO DE SÃO PEDRO DO PIAUÍ. Poder Executivo
 Relatório de gestão fiscal
Demonstrativo simplificado do relatório de gestão fiscal
 Orçamentos fiscal e da seguridade social

Página 1 de 1

Período de referência: Janeiro a Abril de 2022 / 1º Quadrimestre: Janeiro - Abril
 LRF, art. 48 - Anexo 6

Em reais

Receita corrente líquida	Valor até quadrimestre / semestre
Receita corrente líquida	52.013.685,32
Receita corrente líquida ajustada	49.524.518,32

Despesa com pessoal	Valor	% Sobre a RCL ajustada
Despesa total com pessoal	22.564.674,83	46,00
Limite Máximo (incisos I, II e III, art. 20 da LRF) - 54%	26.743.239,89	54,00
Limite Prudencial (parágrafo único, art. 22 da LRF) - 95%	25.406.077,90	51,30
Limite de Alerta (inciso II do §1º do art. 59 da LRF) - 90%	24.068.915,90	48,60

Dívida consolidada	Valor	% Sobre a RCL ajustada
Dívida consolidada líquida	1.769.286,76	3,57
Limite definido por resolução do Senado Federal - 120% sobre a RCL	59.429.421,98	120,00

Garantias de valores	Valor	% Sobre a RCL ajustada
Total das garantias concedidas	0,00	0,00
Limite definido por resolução do Senado Federal	0,00	0,00

Operações de crédito	Valor	% Sobre a RCL ajustada
Operações de Crédito Internas e Externas	0,00	0,00
Limite Definido pelo Senado Federal para Operações de Crédito Externas e Internas	0,00	0,00
Operações de Crédito por Antecipação da Receita	0,00	0,00
Limite Definido pelo Senado Federal para Operações de Crédito por Antecipação da Receita	0,00	0,00

Restos a pagar	Restos a pagar empenhados e não liquidados do exercício	Disponibilidade de caixa líquida (Após a inscrição em restos a pagar não processados do exercício)
Valor total	0,00	0,00

 JOSE MARIA RIBEIRO DE AQUINO JUNIOR
 Gestor(a)
 CPF: 828.982.603-63

 FRANCISCO JOSE DE CARVALHO
 Responsável Controle Interno
 CPF: 941.408.473-87

 CONCEIÇÃO DE MARIA MENDES E SILVA
 Contabilista. CRC:3.803
 CPF: 287.204.153-20

 ILZA CINARA DA CUNHA QUEIROZ
 Secretário(a) de Finanças
 CPF: 618.281.223-00

Id:OCC54766DDD341D7

PREFEITURA MUNICIPAL DE BRASILEIRA

RELATÓRIO RESUMIDO DA EXECUÇÃO ORÇAMENTÁRIA

BALANÇO ORÇAMENTÁRIO

ORÇAMENTOS FISCAIS E DA SEGURIDADE SOCIAL

PERÍODO: Janeiro a Abril 2022/BIMESTRE Março - Abril

1 of 7

RREO – ANEXO I (LRF, Art. 52, inciso I, alíneas "a" e "b" do inciso II e § 1º)

R\$ 1

RECEITAS	PREVISÃO INICIAL	PREVISÃO ATUALIZADA (a)	RECEITAS REALIZADAS				SALDO A REALIZAR (a-c)
			BIMESTRE (b)	% (b/a)	JAN A ABR (c)	% (c/a)	
RECEITAS (EXCETO INTRA-ORÇAMENTÁRIAS) (I)	29.275.000,00	29.275.000,00	5.882.058,32	20,09	10.828.952,68	36,99	18.446.047,32
RECEITAS CORRENTES	27.867.025,00	27.867.025,00	5.643.308,32	20,25	10.590.202,68	38,00	17.276.822,32
IMPOSTOS, TAXAS E CONTRIBUIÇÕES DE MELHORIA	711.712,50	711.712,50	255.586,60	35,91	332.173,23	46,67	379.539,27
Impostos	644.150,00	644.150,00	255.586,60	39,68	332.173,23	51,57	311.976,77
Taxas	25.562,50	25.562,50	0,00	0,00	0,00	0,00	25.562,50
Contribuição de Melhoria	42.000,00	42.000,00	0,00	0,00	0,00	0,00	42.000,00
CONTRIBUIÇÕES	1.092.500,00	1.092.500,00	226.606,53	20,74	374.238,37	34,26	718.261,63
Contribuições Sociais	725.000,00	725.000,00	181.087,36	24,98	275.407,93	37,99	449.592,07
Contribuições Econômicas	0,00	0,00	0,00	0,00	0,00	0,00	0,00
Contribuições para Entidades Privadas de Serviço Social e de Formação Profissional	0,00	0,00	0,00	0,00	0,00	0,00	0,00
Contribuição para o Custeio do Serviço de Iluminação Pública	367.500,00	367.500,00	45.519,17	12,39	98.830,44	26,89	268.669,56
RECEITA PATRIMONIAL	298.292,50	298.292,50	177.225,53	59,41	311.911,41	104,57	-13.618,91
Exploração do Patrimônio Imobiliário do Estado	0,00	0,00	0,00	0,00	0,00	0,00	0,00
Valores Mobiliários	298.292,50	298.292,50	177.225,53	59,41	311.911,41	104,57	-13.618,91
Delegação de Serviços Públicos Mediante Concessão, Permissão, Autorização ou Licença	0,00	0,00	0,00	0,00	0,00	0,00	0,00
Exploração de Recursos Naturais	0,00	0,00	0,00	0,00	0,00	0,00	0,00
Exploração do Patrimônio Intangível	0,00	0,00	0,00	0,00	0,00	0,00	0,00
Cessão de Direitos	0,00	0,00	0,00	0,00	0,00	0,00	0,00
Demais Receitas Patrimoniais	0,00	0,00	0,00	0,00	0,00	0,00	0,00
RECEITA AGROPECUÁRIA	0,00	0,00	0,00	0,00	0,00	0,00	0,00
RECEITA INDUSTRIAL	0,00	0,00	0,00	0,00	0,00	0,00	0,00
RECEITA DE SERVIÇOS	166.000,00	166.000,00	0,00	0,00	0,00	0,00	166.000,00
Serviços Administrativos e Comerciais Gerais	166.000,00	166.000,00	0,00	0,00	0,00	0,00	166.000,00
Serviços e Atividades Referentes à Navegação e ao Transporte	0,00	0,00	0,00	0,00	0,00	0,00	0,00
Serviços e Atividades referentes à Saúde	0,00	0,00	0,00	0,00	0,00	0,00	0,00
Serviços e Atividades Financeiras	0,00	0,00	0,00	0,00	0,00	0,00	0,00
Outros Serviços	0,00	0,00	0,00	0,00	0,00	0,00	0,00
TRANSFERÊNCIAS CORRENTES	25.430.794,00	25.430.794,00	4.983.064,66	19,59	9.571.054,67	37,64	15.859.739,33
Transferências da União e de suas Entidades	19.066.330,00	19.066.330,00	3.484.770,87	18,28	6.388.038,95	33,50	12.678.291,05
Transferências dos Estados e do Distrito Federal e de suas Entidades	1.693.749,00	1.693.749,00	462.184,48	27,29	953.346,94	56,29	740.402,06
Transferências dos Municípios e de suas Entidades	0,00	0,00	0,00	0,00	0,00	0,00	0,00
Transferências de Instituições Privadas	0,00	0,00	0,00	0,00	0,00	0,00	0,00
Transferências de Outras Instituições Públicas	4.670.715,00	4.670.715,00	1.036.109,31	22,18	2.229.668,78	47,74	2.441.046,22
Transferências do Exterior	0,00	0,00	0,00	0,00	0,00	0,00	0,00
Demais Transferências Correntes	0,00	0,00	0,00	0,00	0,00	0,00	0,00
OUTRAS RECEITAS CORRENTES	167.726,00	167.726,00	825,00	0,49	825,00	0,49	166.901,00
Multas Administrativas, Contratuais e Judiciais	34.000,00	34.000,00	0,00	0,00	0,00	0,00	34.000,00
Indenizações, Restituições e Ressarcimentos	20.000,00	20.000,00	825,00	4,13	825,00	4,13	19.175,00
Bens, Direitos e Valores Incorporados ao Patrimônio Público	0,00	0,00	0,00	0,00	0,00	0,00	0,00
Multas e Juros de Mora das Receitas de Capital	0,00	0,00	0,00	0,00	0,00	0,00	0,00
Demais Receitas Correntes	113.726,00	113.726,00	0,00	0,00	0,00	0,00	113.726,00
RECEITAS DE CAPITAL	1.407.975,00	1.407.975,00	238.750,00	16,96	238.750,00	16,96	1.169.225,00
OPERAÇÕES DE CRÉDITO	0,00	0,00	0,00	0,00	0,00	0,00	0,00
Operações de Crédito - Mercado Interno	0,00	0,00	0,00	0,00	0,00	0,00	0,00
Operações de Crédito - Mercado Externo	0,00	0,00	0,00	0,00	0,00	0,00	0,00
ALIENAÇÃO DE BENS	0,00	0,00	0,00	0,00	0,00	0,00	0,00
Alienação de Bens Móveis	0,00	0,00	0,00	0,00	0,00	0,00	0,00
Alienação de Bens Imóveis	0,00	0,00	0,00	0,00	0,00	0,00	0,00
Alienação de Bens Intangíveis	0,00	0,00	0,00	0,00	0,00	0,00	0,00
AMORTIZAÇÕES DE EMPRÉSTIMOS	0,00	0,00	0,00	0,00	0,00	0,00	0,00
TRANSFERÊNCIAS DE CAPITAL	1.407.975,00	1.407.975,00	238.750,00	16,96	238.750,00	16,96	1.169.225,00
Transferências da União e de suas Entidades	1.177.500,00	1.177.500,00	238.750,00	20,28	238.750,00	20,28	938.750,00
Transferências dos Estados e do Distrito Federal e de suas Entidades	230.475,00	230.475,00	0,00	0,00	0,00	0,00	230.475,00
Transferências dos Municípios e de suas Entidades	0,00	0,00	0,00	0,00	0,00	0,00	0,00
Transferências de Instituições Privadas	0,00	0,00	0,00	0,00	0,00	0,00	0,00
Transferências de Outras Instituições Públicas	0,00	0,00	0,00	0,00	0,00	0,00	0,00
Transferências do Exterior	0,00	0,00	0,00	0,00	0,00	0,00	0,00
Transferências de Pessoas Físicas	0,00	0,00	0,00	0,00	0,00	0,00	0,00
Transferências Provenientes de Depósitos Não Identificados	0,00	0,00	0,00	0,00	0,00	0,00	0,00
OUTRAS RECEITAS DE CAPITAL	0,00	0,00	0,00	0,00	0,00	0,00	0,00
Integralização do Capital Social	0,00	0,00	0,00	0,00	0,00	0,00	0,00
Remuneração das Disponibilidades do Tesouro	0,00	0,00	0,00	0,00	0,00	0,00	0,00
Resgate de Títulos do Tesouro	0,00	0,00	0,00	0,00	0,00	0,00	0,00
Demais Receitas de Capital	0,00	0,00	0,00	0,00	0,00	0,00	0,00
RECEITAS (INTRA-ORÇAMENTÁRIAS) (II)	1.025.000,00	1.025.000,00	221.578,34	21,62	356.796,49	34,81	668.203,51
SUBTOTAL DAS RECEITAS (III) = (I + II)	30.300.000,00	30.300.000,00	6.103.636,66	20,14	11.185.749,17	36,92	19.114.250,83
OPERAÇÕES DE CRÉDITO / REFINANCIAMENTO (IV)	0,00	0,00	0,00	0,00	0,00	0,00	0,00
Operações de Crédito - Mercado Interno	0,00	0,00	0,00	0,00	0,00	0,00	0,00
Mobiliária	0,00	0,00	0,00	0,00	0,00	0,00	0,00

BRASILEIRA - PI

LRF: Publicações Obrigatórias

PREFEITURA MUNICIPAL DE BRASILEIRA
RELATÓRIO RESUMIDO DA EXECUÇÃO ORÇAMENTÁRIA
BALANÇO ORÇAMENTÁRIO
ORÇAMENTOS FISCAIS E DA SEGURIDADE SOCIAL
PERÍODO: Janeiro a Abril 2022/BIMESTRE Março - Abril

2 of 7

RREO – ANEXO I (LRF, Art. 52, inciso I, alíneas "a" e "b" do inciso II e § 1º)

R\$ 1

RECEITAS	PREVISÃO INICIAL	PREVISÃO ATUALIZADA (a)	RECEITAS REALIZADAS				SALDO A REALIZAR (a-c)
			BIMESTRE (b)	% (b/a)	JAN A ABR (c)	% (c/a)	
Contratual	0,00	0,00	0,00	0,00	0,00	0,00	0,00
Operações de Crédito - Mercado Externo	0,00	0,00	0,00	0,00	0,00	0,00	0,00
Mobiliária	0,00	0,00	0,00	0,00	0,00	0,00	0,00
Contratual	0,00	0,00	0,00	0,00	0,00	0,00	0,00
TOTAL DAS RECEITAS (V) = (III + IV)	30.300.000,00	30.300.000,00	6.103.636,66	20,14	11.185.749,17	36,92	19.114.250,83
DÉFICIT (VI)					0,00		
TOTAL COM DÉFICIT (VII) = (V + VI)	30.300.000,00	30.300.000,00	6.103.636,66	20,14	11.185.749,17	36,92	19.114.250,83
SALDOS DE EXERCÍCIOS ANTERIORES	0,00	35.872,94			35.872,94		
Recursos Arrecadados em Exercícios Anteriores - RPPS	0,00	0,00					
Superávit Financeiro Utilizado para Créditos Adicionais		35.872,94			35.872,94		

CARMEN GEAN VERAS DE MENESES
420.604.273-04
PREFEITA MUNICIPAL

ALEXANDRO DE MELO ISAIAS
055.912.803-74
CONTROLADOR

ROBÉRIO CARVALHO DAMASCENO
700.364.111-91
SECRETARIO DE FINANÇAS

CONCEITO ESCRITÓRIO CONTÁBIL LTDA
517.533.593-68
CONTADOR CRC- PI 000506/O-1

PREFEITURA MUNICIPAL DE BRASILEIRA

RELATÓRIO RESUMIDO DA EXECUÇÃO ORÇAMENTÁRIA

BALANÇO ORÇAMENTÁRIO

ORÇAMENTOS FISCAIS E DA SEGURIDADE SOCIAL

PERÍODO: Janeiro a Abril 2022/BIMESTRE Março - Abril

3 of 7

RRRO - ANEXO I (LRF, Art. 52, inciso I, alíneas "a" e "b" do inciso II e § 1º)

DESPESAS	DOTACAO INICIAL (d)	DOTAÇÃO ATUALIZADA (e)	DESPESAS EMPENHADAS		SALDO (g) = (e-f)	DESPESAS LIQUIDADAS		SALDO (i) = (e-h)	DESPESAS PAGAS ATÉ O BIMESTRE (j)	INSCRITAS EM RESTOS A PAGAR NÃO PROCESSADOS ² (k)
			BIMESTRE	JAN A ABR		BIMESTRE	JAN A ABR			
			(f)	(g)		(h)	(i)			
DESPESAS (EXCETO INTRA-ORÇAMENTÁRIAS) (VIII)	29.325.800,00	29.161.800,00	4.352.250,92	8.544.947,19	20.616.852,81	4.419.322,03	7.986.376,48	21.175.423,52	7.527.247,90	0,00
DESPESAS CORRENTES	26.061.818,75	25.767.318,75	4.029.886,66	7.751.105,82	18.016.212,93	4.103.345,39	7.198.922,73	18.568.396,02	6.916.041,20	0,00
PESSOAL E ENCARGOS SOCIAIS	16.145.675,00	15.654.675,00	2.310.615,72	4.567.214,77	11.087.460,23	2.324.695,36	4.527.973,61	11.126.701,39	4.478.464,38	0,00
JUROS E ENCARGOS DA DÍVIDA	0,00	0,00	0,00	0,00	0,00	0,00	0,00	0,00	0,00	0,00
OUTRAS DESPESAS CORRENTES	9.916.143,75	10.112.643,75	1.719.270,94	3.183.891,05	6.928.752,70	1.778.650,03	2.670.949,12	7.441.694,63	2.437.576,82	0,00
Transferências a Municípios	0,00	0,00	0,00	0,00	0,00	0,00	0,00	0,00	0,00	0,00
Demais Despesas Correntes	9.916.143,75	10.112.643,75	1.719.270,94	3.183.891,05	6.928.752,70	1.778.650,03	2.670.949,12	7.441.694,63	2.437.576,82	0,00
DESPESAS DE CAPITAL	2.848.981,25	3.294.481,25	322.364,26	793.841,37	2.500.639,88	315.976,64	787.453,75	2.507.027,50	611.206,70	0,00
INVESTIMENTOS	2.496.181,25	2.941.681,25	263.097,41	679.167,61	2.262.513,64	263.097,41	679.167,61	2.262.513,64	502.920,56	0,00
INVERSÕES FINANCEIRAS	0,00	0,00	0,00	0,00	0,00	0,00	0,00	0,00	0,00	0,00
AMORTIZAÇÃO DA DÍVIDA	352.800,00	352.800,00	59.266,85	114.673,76	238.126,24	52.879,23	108.286,14	244.513,86	108.286,14	0,00
RESERVA DE CONTINGÊNCIA	415.000,00	100.000,00	0,00	0,00	100.000,00	0,00	0,00	100.000,00	0,00	0,00
DESPESAS (INTRA-ORÇAMENTÁRIAS) (IX)	974.200,00	1.174.072,94	185.247,87	380.430,66	793.642,28	185.791,01	378.217,34	795.855,60	285.727,25	0,00
SUBTOTAL DAS DESPESAS (X) = (VIII + IX)	30.300.000,00	30.335.872,94	4.537.498,79	8.925.377,85	21.410.495,09	4.605.113,04	8.364.593,82	21.971.279,12	7.812.975,15	0,00
AMORTIZAÇÃO DA DIV. / REFINANCIAMENTO (XI)	0,00	0,00	0,00	0,00	0,00	0,00	0,00	0,00	0,00	0,00
Amortização da Dívida Interna	0,00	0,00	0,00	0,00	0,00	0,00	0,00	0,00	0,00	0,00
Dívida Mobiliária	0,00	0,00	0,00	0,00	0,00	0,00	0,00	0,00	0,00	0,00
Dívida Contratual	0,00	0,00	0,00	0,00	0,00	0,00	0,00	0,00	0,00	0,00
Amortização da Dívida Externa	0,00	0,00	0,00	0,00	0,00	0,00	0,00	0,00	0,00	0,00
Dívida Mobiliária	0,00	0,00	0,00	0,00	0,00	0,00	0,00	0,00	0,00	0,00
Dívida Contratual	0,00	0,00	0,00	0,00	0,00	0,00	0,00	0,00	0,00	0,00
TOTAL DAS DESPESAS (XII) = (X + XI)	30.300.000,00	30.335.872,94	4.537.498,79	8.925.377,85	21.410.495,09	4.605.113,04	8.364.593,82	21.971.279,12	7.812.975,15	0,00
SUPERÁVIT (XIII)	0,00	0,00	0,00	0,00	0,00	0,00	0,00	0,00	0,00	0,00
TOTAL COM SUPERÁVIT (XIV) = (XII + XIII)	30.300.000,00	30.335.872,94	4.537.498,79	8.925.377,85	21.410.495,09	4.605.113,04	8.364.593,82	21.971.279,12	7.812.975,15	0,00
RESERVA DO RPPS	0,00	0,00	0,00	0,00	0,00	0,00	0,00	0,00	0,00	0,00

CARMEN GEAN VERAS DE MENESES
420.604.273-04
PREFEITA MUNICIPAL

ALEXANDRO DE MELO ISAIAS
055.912.803-74
CONTROLADOR

ROBÉRIO CARVALHO DAMASCENO
700.364.111-91
SECRETÁRIO DE FINANÇAS

CONCEITO ESCRITÓRIO CONTÁBIL LTDA

PREFEITURA MUNICIPAL DE BRASILEIRA

RELATÓRIO RESUMIDO DA EXECUÇÃO ORÇAMENTÁRIA

BALANÇO ORÇAMENTÁRIO

ORÇAMENTOS FISCAIS E DA SEGURIDADE SOCIAL

PERÍODO: Janeiro a Abril 2022/BIMESTRE Março - Abril

4 of 7

RRRO - ANEXO I (LRF, Art. 52, inciso I, alíneas "a" e "b" do inciso II e § 1º)

DESPESAS	DOTACAO INICIAL (d)	DOTAÇÃO ATUALIZADA (e)	DESPESAS EMPENHADAS		SALDO (g) = (e-f)	DESPESAS LIQUIDADAS		SALDO (i) = (e-h)	DESPESAS PAGAS ATÉ O BIMESTRE (j)	INSCRITAS EM RESTOS A PAGAR NÃO PROCESSADOS ² (k)
			BIMESTRE	JAN A ABR		BIMESTRE	JAN A ABR			
			(f)	(g)		(h)	(i)			

517.533.593-68
CONTADOR CRC- PI 000506/O-1

PREFEITURA MUNICIPAL DE BRASILEIRA
RELATÓRIO RESUMIDO DA EXECUÇÃO ORÇAMENTÁRIA
BALANÇO ORÇAMENTÁRIO

ORÇAMENTOS FISCAIS E DA SEGURIDADE SOCIAL

PERÍODO: Janeiro a Abril 2022/BIMESTRE Março - Abril

5 of 7

RREO – ANEXO I (LRF, Art. 52, inciso I, alíneas "a" e "b" do inciso II e § 1º)

RS 1

RECEITAS INTRA-ORÇAMENTÁRIAS	PREVISÃO INICIAL	PREVISÃO ATUALIZADA (a)	RECEITAS REALIZADAS				SALDO A REALIZAR (a-c)
			BIMESTRE		JAN A ABR		
			(b)	% (b/a)	(c)	% (c/a)	
RECEITAS (INTRA-ORÇAMENTÁRIAS) (II)	1.025.000,00	1.025.000,00	221.578,34	21,62	356.796,49	34,81	668.203,51
RECEITAS CORRENTES	1.025.000,00	1.025.000,00	221.578,34	21,62	356.796,49	34,81	668.203,51
IMPOSTOS, TAXAS E CONTRIBUIÇÕES DE MELHORIA	0,00	0,00	0,00	0,00	0,00	0,00	0,00
Impostos	0,00	0,00	0,00	0,00	0,00	0,00	0,00
Taxas	0,00	0,00	0,00	0,00	0,00	0,00	0,00
Contribuição de Melhoria	0,00	0,00	0,00	0,00	0,00	0,00	0,00
CONTRIBUIÇÕES	1.005.000,00	1.005.000,00	221.578,34	22,05	356.796,49	35,50	648.203,51
Contribuições Sociais	1.005.000,00	1.005.000,00	221.578,34	22,05	356.796,49	35,50	648.203,51
Contribuições Econômicas	0,00	0,00	0,00	0,00	0,00	0,00	0,00
Contribuições para Entidades Privadas de Serviço Social e de Formação Profissional	0,00	0,00	0,00	0,00	0,00	0,00	0,00
Contribuição para o Custeio do Serviço de Iluminação Pública	0,00	0,00	0,00	0,00	0,00	0,00	0,00
RECEITA PATRIMONIAL	0,00	0,00	0,00	0,00	0,00	0,00	0,00
Exploração do Patrimônio Imobiliário do Estado	0,00	0,00	0,00	0,00	0,00	0,00	0,00
Valores Mobiliários	0,00	0,00	0,00	0,00	0,00	0,00	0,00
Delegação de Serviços Públicos Mediante Concessão, Permissão, Autorização ou Licença	0,00	0,00	0,00	0,00	0,00	0,00	0,00
Exploração de Recursos Naturais	0,00	0,00	0,00	0,00	0,00	0,00	0,00
Exploração do Patrimônio Intangível	0,00	0,00	0,00	0,00	0,00	0,00	0,00
Cessão de Direitos	0,00	0,00	0,00	0,00	0,00	0,00	0,00
Demais Receitas Patrimoniais	0,00	0,00	0,00	0,00	0,00	0,00	0,00
RECEITA AGROPECUÁRIA	0,00	0,00	0,00	0,00	0,00	0,00	0,00
RECEITA INDUSTRIAL	0,00	0,00	0,00	0,00	0,00	0,00	0,00
RECEITA DE SERVIÇOS	0,00	0,00	0,00	0,00	0,00	0,00	0,00
Serviços Administrativos e Comerciais Gerais	0,00	0,00	0,00	0,00	0,00	0,00	0,00
Serviços e Atividades Referentes à Navegação e ao Transporte	0,00	0,00	0,00	0,00	0,00	0,00	0,00
Serviços e Atividades referentes à Saúde	0,00	0,00	0,00	0,00	0,00	0,00	0,00
Serviços e Atividades Financeiras	0,00	0,00	0,00	0,00	0,00	0,00	0,00
Outros Serviços	0,00	0,00	0,00	0,00	0,00	0,00	0,00
TRANSFERÊNCIAS CORRENTES	0,00	0,00	0,00	0,00	0,00	0,00	0,00
Transferências da União e de suas Entidades	0,00	0,00	0,00	0,00	0,00	0,00	0,00
Transferências dos Estados e do Distrito Federal e de suas Entidades	0,00	0,00	0,00	0,00	0,00	0,00	0,00
Transferências dos Municípios e de suas Entidades	0,00	0,00	0,00	0,00	0,00	0,00	0,00
Transferências de Instituições Privadas	0,00	0,00	0,00	0,00	0,00	0,00	0,00
Transferências de Outras Instituições Públicas	0,00	0,00	0,00	0,00	0,00	0,00	0,00
Transferências do Exterior	0,00	0,00	0,00	0,00	0,00	0,00	0,00
Demais Transferências Correntes	0,00	0,00	0,00	0,00	0,00	0,00	0,00
OUTRAS RECEITAS CORRENTES	20.000,00	20.000,00	0,00	0,00	0,00	0,00	20.000,00
Multas Administrativas, Contratuais e Judiciais	0,00	0,00	0,00	0,00	0,00	0,00	0,00
Indenizações, Restituições e Ressarcimentos	0,00	0,00	0,00	0,00	0,00	0,00	0,00
Bens, Direitos e Valores Incorporados ao Patrimônio Público	0,00	0,00	0,00	0,00	0,00	0,00	0,00
Demais Receitas Correntes	20.000,00	20.000,00	0,00	0,00	0,00	0,00	20.000,00
Multas e Juros de Mora das Receitas de Capital	0,00	0,00	0,00	0,00	0,00	0,00	0,00
RECEITAS DE CAPITAL	0,00	0,00	0,00	0,00	0,00	0,00	0,00
OPERAÇÕES DE CRÉDITO	0,00	0,00	0,00	0,00	0,00	0,00	0,00
Operações de Crédito - Mercado Interno	0,00	0,00	0,00	0,00	0,00	0,00	0,00
Operações de Crédito - Mercado Externo	0,00	0,00	0,00	0,00	0,00	0,00	0,00
ALIENAÇÃO DE BENS	0,00	0,00	0,00	0,00	0,00	0,00	0,00
Alienação de Bens Móveis	0,00	0,00	0,00	0,00	0,00	0,00	0,00
Alienação de Bens Imóveis	0,00	0,00	0,00	0,00	0,00	0,00	0,00
Alienação de Bens Intangíveis	0,00	0,00	0,00	0,00	0,00	0,00	0,00
AMORTIZAÇÕES DE EMPRÉSTIMOS	0,00	0,00	0,00	0,00	0,00	0,00	0,00
TRANSFERÊNCIAS DE CAPITAL	0,00	0,00	0,00	0,00	0,00	0,00	0,00
Transferências da União e de suas Entidades	0,00	0,00	0,00	0,00	0,00	0,00	0,00
Transferências dos Estados e do Distrito Federal e de suas Entidades	0,00	0,00	0,00	0,00	0,00	0,00	0,00
Transferências dos Municípios e de suas Entidades	0,00	0,00	0,00	0,00	0,00	0,00	0,00
Transferências de Instituições Privadas	0,00	0,00	0,00	0,00	0,00	0,00	0,00
Transferências de Outras Instituições Públicas	0,00	0,00	0,00	0,00	0,00	0,00	0,00
Transferências do Exterior	0,00	0,00	0,00	0,00	0,00	0,00	0,00
Transferências de Pessoas Físicas	0,00	0,00	0,00	0,00	0,00	0,00	0,00
Transferências Provenientes de Depósitos Não Identificados	0,00	0,00	0,00	0,00	0,00	0,00	0,00
OUTRAS RECEITAS DE CAPITAL	0,00	0,00	0,00	0,00	0,00	0,00	0,00
Integralização do Capital Social	0,00	0,00	0,00	0,00	0,00	0,00	0,00
Remuneração das Disponibilidades do Tesouro	0,00	0,00	0,00	0,00	0,00	0,00	0,00
Resgate de Títulos do Tesouro	0,00	0,00	0,00	0,00	0,00	0,00	0,00
Demais Receitas de Capital	0,00	0,00	0,00	0,00	0,00	0,00	0,00

BRASILEIRA - PI

LRF: Publicações Obrigatórias

PREFEITURA MUNICIPAL DE BRASILEIRA
RELATÓRIO RESUMIDO DA EXECUÇÃO ORÇAMENTÁRIA
BALANÇO ORÇAMENTÁRIO
ORÇAMENTOS FISCAIS E DA SEGURIDADE SOCIAL
PERÍODO: Janeiro a Abril 2022/BIMESTRE Março - Abril

6 of 7

RREO – ANEXO I (LRF, Art. 52, inciso I, alíneas "a" e "b" do inciso II e § 1º)

R\$ 1

RECEITAS INTRA-ORÇAMENTÁRIAS	PREVISÃO INICIAL	PREVISÃO ATUALIZADA (a)	RECEITAS REALIZADAS				SALDO A REALIZAR (a-c)
			BIMESTRE (b)	% (b/a)	JAN A ABR (c)	% (c/a)	

CARMEN GEAN VERAS DE MENESES
420.604.273-04
PREFEITA MUNICIPAL

ALEXANDRO DE MELO ISAIAS
055.912.803-74
CONTROLADOR

ROBÉRIO CARVALHO DAMASCENO
700.364.111-91
SECRETÁRIO DE FINANÇAS

CONCEITO ESCRITÓRIO CONTÁBIL LTDA
517.533.593-68
CONTADOR CRC- PI 000506/O-1

PREFEITURA MUNICIPAL DE BRASILEIRA
RELATÓRIO RESUMIDO DA EXECUÇÃO ORÇAMENTÁRIA
BALANÇO ORÇAMENTÁRIO
ORÇAMENTOS FISCAIS E DA SEGURIDADE SOCIAL
PERÍODO: Janeiro a Abril 2022/BIMESTRE Março - Abril

7 of 7

RREO – ANEXO I (LRF, Art. 52, inciso I, alíneas "a" e "b" do inciso II e § 1º)

R\$ Milhares

DESPESAS INTRA-ORÇAMENTÁRIAS	DOTAÇÃO INICIAL (d)	DOTAÇÃO ATUALIZADA (e)	DESPESAS EMPENHADAS		SALDO (g) = (e-f)	DESPESAS LIQUIDADAS		SALDO (i) = (e-h)	DESPESAS PAGAS ATÉ O BIMESTRE (j)	INSCRITAS EM RESTOS A PAGAR NÃO PROCESSADOS* (k)
			BIMESTRE	JAN A ABR (f)		BIMESTRE	JAN A ABR (h)			

DESPESAS (INTRA-ORÇAMENTÁRIAS) (IX)	974.200,00	1.174.072,94	185.247,87	380.430,66	793.642,28	185.791,01	378.217,34	795.855,60	285.727,25	0,00
DESPESAS CORRENTES	974.200,00	1.174.072,94	185.247,87	380.430,66	793.642,28	185.791,01	378.217,34	795.855,60	285.727,25	0,00
PESSOAL E ENCARGOS SOCIAIS	974.200,00	1.174.072,94	185.247,87	380.430,66	793.642,28	185.791,01	378.217,34	795.855,60	285.727,25	0,00
JUROS E ENCARGOS DA DÍVIDA	0,00	0,00	0,00	0,00	0,00	0,00	0,00	0,00	0,00	0,00
OUTRAS DESPESAS CORRENTES	0,00	0,00	0,00	0,00	0,00	0,00	0,00	0,00	0,00	0,00
DESPESAS DE CAPITAL	0,00	0,00	0,00	0,00	0,00	0,00	0,00	0,00	0,00	0,00
INVESTIMENTOS	0,00	0,00	0,00	0,00	0,00	0,00	0,00	0,00	0,00	0,00
INVERSÕES FINANCEIRAS	0,00	0,00	0,00	0,00	0,00	0,00	0,00	0,00	0,00	0,00
AMORTIZAÇÃO DA DÍVIDA	0,00	0,00	0,00	0,00	0,00	0,00	0,00	0,00	0,00	0,00

CARMEN GEAN VERAS DE MENESES
420.604.273-04
PREFEITA MUNICIPAL

ALEXANDRO DE MELO ISAIAS
055.912.803-74
CONTROLADOR

ROBÉRIO CARVALHO DAMASCENO
700.364.111-91
SECRETÁRIO DE FINANÇAS

CONCEITO ESCRITÓRIO CONTÁBIL LTDA
517.533.593-68
CONTADOR CRC- PI 000506/O-1

BRASILEIRA - PI

LRF: Publicações
Obrigatórias

Id:167C2DB16C9941D8

PREFEITURA MUNICIPAL DE BRASILEIRA
RELATÓRIO RESUMIDO DA EXECUÇÃO ORÇAMENTÁRIA
DEMONSTRATIVO DA EXECUÇÃO DAS DESPESAS POR FUNÇÃO E SUBFUNÇÃO
ORÇAMENTOS FISCAIS E DA SEGURIDADE SOCIAL
 PERÍODO: Janeiro a Abril 2022/BIMESTRE Março - Abril

RREO - Anexo 2 (LRF, Art. 52, inciso II, alínea "c")

RS 1

FUNÇÃO/SUBFUNÇÃO	DOTAÇÃO INICIAL	DOTAÇÃO ATUALIZADA (a)	DESPESAS EMPENHADAS			SALDO (c) = (a-b)	DESPESAS LIQUIDADAS			SALDO (e) = (a-d)	INSCRITAS EM RESTOS A PAGAR NÃO PROCESSADOS (f)
			BIMESTRE	JAN A ABR (b)	% (b/total b)		BIMESTRE	JAN A ABR (d)	% (d/total d)		
DESPESAS (EXCETO INTRA-ORÇAMENTÁRIAS) (1)	29.325.800,00	29.161.800,00	4.352.250,92	8.544.947,19	95,74	20.616.852,81	4.419.322,03	7.986.376,48	95,48	21.175.423,52	0,00
Legislativa	720.300,00	720.300,00	95.261,74	320.795,16	3,59	399.504,84	123.088,46	229.187,52	2,74	491.112,48	0,00
Ação Legislativa	720.300,00	720.300,00	95.261,74	320.795,16	3,59	399.504,84	123.088,46	229.187,52	2,74	491.112,48	0,00
Administração	3.689.750,00	4.043.850,00	678.192,90	1.293.600,69	14,49	2.750.249,31	670.275,53	1.219.297,23	14,58	2.824.552,77	0,00
Administração Geral	3.566.375,00	3.929.475,00	663.405,68	1.265.589,07	14,18	2.654.885,93	655.488,31	1.191.285,61	14,24	2.729.189,39	0,00
Administração Financeira	59.850,00	59.850,00	7.928,62	12.838,82	0,14	47.011,18	7.928,62	12.838,82	0,15	47.011,18	0,00
Controle Interno	44.625,00	44.625,00	6.858,60	15.172,80	0,17	29.452,20	6.858,60	15.172,80	0,18	29.452,20	0,00
Formação de Recursos Humanos	7.350,00	7.350,00	0,00	0,00	0,00	7.350,00	0,00	0,00	0,00	7.350,00	0,00
Telecomunicações	11.550,00	11.550,00	0,00	0,00	0,00	11.550,00	0,00	0,00	0,00	11.550,00	0,00
Assistência Social	1.533.645,00	1.571.545,00	146.020,99	270.709,75	3,03	1.300.835,25	152.827,24	258.072,00	3,09	1.313.473,00	0,00
Comunicação Social	5.250,00	10.150,00	0,00	5.900,00	0,07	4.250,00	0,00	5.900,00	0,07	4.250,00	0,00
Assistência à Criança e ao Adolescente	190.050,00	190.650,00	30.152,52	39.543,26	0,44	151.106,74	31.546,77	37.301,51	0,45	153.348,49	0,00
Assistência Comunitária	1.338.345,00	1.370.745,00	115.868,47	225.266,49	2,52	1.145.478,51	121.280,47	214.870,49	2,57	1.155.874,51	0,00
Previdência Social	2.266.500,00	2.266.500,00	241.186,18	544.172,96	6,10	1.722.327,04	260.186,18	458.672,96	5,48	1.807.827,04	0,00
Previdência Básica	431.500,00	431.500,00	68.013,19	144.037,80	1,61	287.462,20	68.013,19	144.037,80	1,72	287.462,20	0,00
Previdência do Regime Estatutário	1.835.000,00	1.835.000,00	173.172,99	400.135,16	4,48	1.434.864,84	192.172,99	314.635,16	3,76	1.520.364,84	0,00
Saúde	7.276.285,00	7.260.185,00	1.190.559,01	2.107.101,72	23,61	5.153.083,28	1.248.642,85	2.018.993,49	24,14	5.241.191,51	0,00
Administração Geral	315.000,00	315.000,00	36.210,00	44.435,00	0,50	270.565,00	36.210,00	44.435,00	0,53	270.565,00	0,00
Atenção Básica	6.375.435,00	6.357.335,00	1.103.754,57	1.973.976,64	22,12	4.383.358,36	1.163.174,41	1.887.204,41	22,56	4.470.130,59	0,00
Assistência Hospitalar e Ambulatorial	479.700,00	479.700,00	50.594,44	88.690,08	0,99	391.009,92	49.258,44	87.354,08	1,04	392.345,92	0,00
Vigilância Sanitária	33.075,00	33.075,00	0,00	0,00	0,00	33.075,00	0,00	0,00	0,00	33.075,00	0,00
Vigilância Epidemiológica	75.075,00	75.075,00	0,00	0,00	0,00	75.075,00	0,00	0,00	0,00	75.075,00	0,00
Trabalho	3.150,00	3.150,00	0,00	0,00	0,00	3.150,00	0,00	0,00	0,00	3.150,00	0,00
Fomento ao Trabalho	3.150,00	3.150,00	0,00	0,00	0,00	3.150,00	0,00	0,00	0,00	3.150,00	0,00
Educação	11.071.465,00	10.689.165,00	1.580.609,37	3.228.064,86	36,17	7.461.100,14	1.553.670,66	3.080.444,09	36,83	7.608.720,91	0,00
Ensino Fundamental	10.734.415,00	10.317.115,00	1.512.309,34	3.133.229,73	35,10	7.183.885,27	1.527.343,66	3.030.611,99	36,23	7.286.503,01	0,00
Educação Infantil	298.200,00	333.200,00	68.300,03	94.835,13	1,06	238.364,87	26.327,00	49.832,10	0,60	283.367,90	0,00
Educação de Jovens e Adultos	30.450,00	30.450,00	0,00	0,00	0,00	30.450,00	0,00	0,00	0,00	30.450,00	0,00
Educação Especial	8.400,00	8.400,00	0,00	0,00	0,00	8.400,00	0,00	0,00	0,00	8.400,00	0,00
Cultura	262.105,00	264.105,00	4.934,40	10.768,40	0,12	253.336,60	4.574,40	10.408,40	0,12	253.696,60	0,00
Difusão Cultural	262.105,00	264.105,00	4.934,40	10.768,40	0,12	253.336,60	4.574,40	10.408,40	0,12	253.696,60	0,00
Urbanismo	901.625,00	974.625,00	282.318,48	395.954,96	4,44	578.670,04	282.318,48	349.601,72	4,18	625.023,28	0,00
Infra-Estrutura Urbana	315.725,00	315.725,00	1.195,00	2.625,00	0,03	313.100,00	1.195,00	2.625,00	0,03	313.100,00	0,00
Serviços Urbanos	585.900,00	658.900,00	281.123,48	393.329,96	4,41	265.570,04	281.123,48	346.976,72	4,15	311.923,28	0,00
Habituação	21.000,00	21.000,00	0,00	0,00	0,00	21.000,00	0,00	0,00	0,00	21.000,00	0,00
Habituação Urbana	21.000,00	21.000,00	0,00	0,00	0,00	21.000,00	0,00	0,00	0,00	21.000,00	0,00

FONTE: SCP1 - Contabilidade [9.25.25.810], Prefeitura Municipal de Brasileira

PREFEITURA MUNICIPAL DE BRASILEIRA
RELATÓRIO RESUMIDO DA EXECUÇÃO ORÇAMENTÁRIA
DEMONSTRATIVO DA EXECUÇÃO DAS DESPESAS POR FUNÇÃO E SUBFUNÇÃO
ORÇAMENTOS FISCAIS E DA SEGURIDADE SOCIAL
PERÍODO: Janeiro a Abril 2022/BIMESTRE Março - Abril

RREO - Anexo 2 (LRF, Art. 52, inciso II, alínea "c")

R\$ 1

FUNÇÃO/SUBFUNÇÃO	DOTAÇÃO INICIAL	DOTAÇÃO ATUALIZADA (a)	DESPESAS EMPENHADAS			SALDO (c) - (a-b)	DESPESAS LIQUIDADAS			SALDO (e) - (a-d)	INSCRITAS EM RESTOS A PAGAR NÃO PROCESSADOS (f)
			BIMESTRE	JAN A ABR (b)	% (b/total b)		BIMESTRE	JAN A ABR (d)	% (d/total d)		
Saneamento	87.150,00	87.150,00	0,00	2.185,00	0,02	84.965,00	0,00	2.185,00	0,03	84.965,00	0,00
Saneamento Básico Rural	70.350,00	70.350,00	0,00	2.185,00	0,02	68.165,00	0,00	2.185,00	0,03	68.165,00	0,00
Saneamento Básico Urbano	16.800,00	16.800,00	0,00	0,00	0,00	16.800,00	0,00	0,00	0,00	16.800,00	0,00
Gestão Ambiental	102.700,00	117.700,00	8.265,00	16.413,00	0,18	101.287,00	7.935,00	13.433,00	0,16	104.267,00	0,00
Administração Geral	67.000,00	82.000,00	8.265,00	16.413,00	0,18	65.587,00	7.935,00	13.433,00	0,16	68.567,00	0,00
Preservação e Conservação Ambiental	33.700,00	33.700,00	0,00	0,00	0,00	33.700,00	0,00	0,00	0,00	33.700,00	0,00
Promoção da Produção Agropecuária	2.000,00	2.000,00	0,00	0,00	0,00	2.000,00	0,00	0,00	0,00	2.000,00	0,00
Agricultura	27.500,00	29.600,00	0,00	4.308,00	0,05	25.292,00	0,00	4.308,00	0,05	25.292,00	0,00
Administração Geral	14.175,00	14.175,00	0,00	1.212,00	0,01	12.963,00	0,00	1.212,00	0,01	12.963,00	0,00
Abastecimento	6.825,00	6.825,00	0,00	0,00	0,00	6.825,00	0,00	0,00	0,00	6.825,00	0,00
Promoção da Produção Agropecuária	6.500,00	8.600,00	0,00	3.096,00	0,03	5.504,00	0,00	3.096,00	0,04	5.504,00	0,00
Comércio e Serviços	12.600,00	12.600,00	0,00	0,00	0,00	12.600,00	0,00	0,00	0,00	12.600,00	0,00
Turismo	12.600,00	12.600,00	0,00	0,00	0,00	12.600,00	0,00	0,00	0,00	12.600,00	0,00
Comunicações	15.750,00	15.750,00	0,00	0,00	0,00	15.750,00	0,00	0,00	0,00	15.750,00	0,00
Comunicação Social	14.700,00	14.700,00	0,00	0,00	0,00	14.700,00	0,00	0,00	0,00	14.700,00	0,00
Telecomunicações	1.050,00	1.050,00	0,00	0,00	0,00	1.050,00	0,00	0,00	0,00	1.050,00	0,00
Energia	372.750,00	372.750,00	0,00	80.459,59	0,90	292.290,41	0,00	80.459,59	0,96	292.290,41	0,00
Conservação de Energia	367.500,00	367.500,00	0,00	80.459,59	0,90	287.040,41	0,00	80.459,59	0,96	287.040,41	0,00
Energia Elétrica	5.250,00	5.250,00	0,00	0,00	0,00	5.250,00	0,00	0,00	0,00	5.250,00	0,00
Transporte	177.975,00	243.275,00	65.636,00	155.739,34	1,74	87.535,66	62.924,00	153.027,34	1,83	90.247,66	0,00
Transporte Rodoviário	177.975,00	243.275,00	65.636,00	155.739,34	1,74	87.535,66	62.924,00	153.027,34	1,83	90.247,66	0,00
Desporto e Lazer	15.750,00	15.750,00	0,00	0,00	0,00	15.750,00	0,00	0,00	0,00	15.750,00	0,00
Desporto Comunitário	15.750,00	15.750,00	0,00	0,00	0,00	15.750,00	0,00	0,00	0,00	15.750,00	0,00
Encargos Especiais	352.800,00	352.800,00	59.266,85	114.673,76	1,28	238.126,24	52.879,23	108.286,14	1,29	244.513,86	0,00
Serviço da Dívida Interna	352.800,00	352.800,00	59.266,85	114.673,76	1,28	238.126,24	52.879,23	108.286,14	1,29	244.513,86	0,00
Reserva de Contingência	415.000,00	100.000,00	0,00	0,00	0,00	100.000,00	0,00	0,00	0,00	100.000,00	0,00
Reserva de Contingência	415.000,00	100.000,00	0,00	0,00	0,00	100.000,00	0,00	0,00	0,00	100.000,00	0,00
DESPESAS (INTRA-ORÇAMENTÁRIAS) (II)	974.200,00	1.174.072,94	185.247,87	380.430,66	4,26	793.642,28	185.791,01	378.217,34	4,52	795.855,60	0,00
Legislativa	4.200,00	4.200,00	0,00	3.942,63	0,04	257,37	543,14	1.729,31	0,02	2.470,69	0,00
Ação Legislativa	4.200,00	4.200,00	0,00	3.942,63	0,04	257,37	543,14	1.729,31	0,02	2.470,69	0,00
Administração	71.400,00	71.400,00	8.995,24	18.224,44	0,20	53.175,56	8.995,24	18.224,44	0,22	53.175,56	0,00
Administração Geral	71.400,00	71.400,00	8.995,24	18.224,44	0,20	53.175,56	8.995,24	18.224,44	0,22	53.175,56	0,00
Assistência Social	12.600,00	12.600,00	1.975,56	3.793,56	0,04	8.806,44	1.975,56	3.793,56	0,05	8.806,44	0,00
Assistência Comunitária	12.600,00	12.600,00	1.975,56	3.793,56	0,04	8.806,44	1.975,56	3.793,56	0,05	8.806,44	0,00
Previdência Social	65.000,00	65.000,00	0,00	0,00	0,00	65.000,00	0,00	0,00	0,00	65.000,00	0,00
Previdência do Regime Estatutário	65.000,00	65.000,00	0,00	0,00	0,00	65.000,00	0,00	0,00	0,00	65.000,00	0,00

FONTE: SCPI - Contabilidade [9.25.25.810], Prefeitura Municipal de Brasileira

PREFEITURA MUNICIPAL DE BRASILEIRA
RELATÓRIO RESUMIDO DA EXECUÇÃO ORÇAMENTÁRIA
DEMONSTRATIVO DA EXECUÇÃO DAS DESPESAS POR FUNÇÃO E SUBFUNÇÃO
ORÇAMENTOS FISCAIS E DA SEGURIDADE SOCIAL
PERÍODO: Janeiro a Abril 2022/BIMESTRE Março - Abril

RREO – Anexo 2 (LRF, Art. 52, inciso II, alínea "c") RS 1

FUNÇÃO/SUBFUNÇÃO	DOTAÇÃO INICIAL	DOTAÇÃO ATUALIZADA (a)	DESPESAS EMPENHADAS			SALDO (c) = (a-b)	DESPESAS LIQUIDADAS			SALDO (e) = (a-d)	INSCRITAS EM RESTOS A PAGAR NÃO PROCESSADOS (f)
			BIMESTRE	JAN A ABR (b)	% (b/total b)		BIMESTRE	JAN A ABR (d)	% (d/total d)		
Saúde	137.500,00	216.500,00	39.207,46	79.024,32	0,89	137.475,68	39.207,46	79.024,32	0,94	137.475,68	0,00
Atenção Básica	137.500,00	216.500,00	39.207,46	79.024,32	0,89	137.475,68	39.207,46	79.024,32	0,94	137.475,68	0,00
Educação	683.500,00	804.372,94	135.069,61	275.445,71	3,09	528.927,23	135.069,61	275.445,71	3,29	528.927,23	0,00
Educação Fundamental	683.500,00	804.372,94	135.069,61	275.445,71	3,09	528.927,23	135.069,61	275.445,71	3,29	528.927,23	0,00
Educação Infantil	0,00	0,00	0,00	0,00	0,00	0,00	0,00	0,00	0,00	0,00	0,00
TOTAL (III) = (I + II)	30.300.000,00	30.335.872,94	4.537.498,79	8.925.377,85	100,00	21.410.495,09	4.605.113,04	8.364.593,82	100,00	21.971.279,12	0,00

Nota: Durante o exercício, somente as despesas liquidadas são consideradas executadas. No encerramento do exercício, as despesas não liquidadas inscritas em restos a pagar processados são também consideradas executadas. Dessa forma, para maior transparência, as despesas executadas estão segregadas em:
a) Despesas liquidadas, consideradas aquelas em que houve a entrega do material ou serviço, nos termos do art. 63 da Lei 4.320/64;
b) Despesas empenhadas mas não liquidadas, inscritas em Restos a Pagar processados, consideradas liquidadas no encerramento do exercício, por força do art.35, inciso II da Lei 4.320/64.

CARMEN GEAN VERAS DE MENESES 420.604.273-04 PREFEITA MUNICIPAL	ALEXANDRO DE MELO ISAIAS 055.912.803-74 CONTROLADOR	ROBÉRIO CARVALHO DAMASCENO 700.364.111-91 SECRETARIO DE FINANÇAS
CONCEITO ESCRITÓRIO CONTÁBIL LTDA 517.533.593-68 CONTADOR CRC- PI 000506/O-1		

FONTE: SCPI - Contabilidade [9.25.25.810], Prefeitura Municipal de Brasileira

Id:1518E8390F0F41D9

PREFEITURA MUNICIPAL DE BRASILEIRA
RELATÓRIO RESUMIDO DA EXECUÇÃO ORÇAMENTÁRIA
DEMONSTRATIVO DA RECEITA CORRENTE LÍQUIDA
ORÇAMENTO FISCAL E DA SEGURIDADE SOCIAL
MAI/2021 A ABR/2022

RREO – ANEXO 3 (LRF, Art. 53, inciso I) RS 1

ESPECIFICAÇÃO	EVOLUÇÃO DA RECEITA REALIZADA NOS ÚLTIMOS 12 MESES												TOTAL (ÚLTIMOS 12 MESES)	PREVISÃO ATUALIZADA
	MAI/2021	JUN/2021	JUL/2021	AGO/2021	SET/2021	OUT/2021	NOV/2021	DEZ/2021	JAN/2022	FEV/2022	MAR/2022	ABR/2022		
RECEITAS CORRENTES (I)	1.755.603,33	1.705.016,44	2.076.080,45	1.787.261,13	2.136.912,15	2.721.530,17	2.111.250,33	2.909.454,75	2.489.260,01	2.998.413,24	2.669.571,80	3.409.934,12	28.770.287,92	29.917.591,00
Impostos, Taxas e Contribuições de Melhoria	26.453,76	26.887,76	116.626,41	27.371,39	33.030,04	59.397,88	10.928,97	153.375,50	20.015,17	56.571,46	194.524,52	61.062,08	786.244,94	711.712,50
IPTU	15,00	35,00	55,00	25,00	40,00	35,00	20,00	40,00	20,00	80,00	40,00	20,00	425,00	150.400,00
ISS	2.807,67	2.999,50	92.438,79	5.141,99	10.140,93	19.580,44	1.648,47	33.269,01	4.812,30	31.971,35	117.217,84	3.152,06	325.180,35	194.250,00
ITBI	20,00	30,00	45,00	20,00	30,00	35,00	20,00	25,00	15,00	65,00	30,00	20,00	355,00	126.250,00
IRRF	23.611,09	23.823,26	24.087,62	22.184,40	22.819,11	39.747,44	9.240,50	120.041,49	15.167,87	24.455,11	77.236,68	57.870,02	460.284,59	173.250,00
Outros Impostos, Taxas e Contribuições de Melhoria	0,00	0,00	0,00	0,00	0,00	0,00	0,00	0,00	0,00	0,00	0,00	0,00	0,00	67.562,50
Contribuições	90.728,90	57.456,21	75.251,41	43.145,59	70.937,40	83.044,29	94.258,85	184.097,53	4.437,55	143.194,29	101.312,04	125.294,49	1.073.158,55	1.092.500,00
Recursos Patrimoniais	19.233,73	16.813,03	16.297,04	29.762,08	33.283,55	8.411,24	78.232,16	82.947,45	58.985,50	75.700,38	97.855,00	79.370,53	596.891,69	298.292,50
Rendimentos de Aplicação Financeira	19.233,73	16.813,03	16.297,04	29.762,08	33.283,55	8.411,24	78.232,16	82.947,45	58.985,50	75.700,38	97.855,00	79.370,53	596.891,69	298.292,50
Outras Receitas Patrimoniais	0,00	0,00	0,00	0,00	0,00	0,00	0,00	0,00	0,00	0,00	0,00	0,00	0,00	0,00
Recursos Agropecuários	0,00	0,00	0,00	0,00	0,00	0,00	0,00	0,00	0,00	0,00	0,00	0,00	0,00	0,00
Recursos Industriais	0,00	0,00	0,00	0,00	0,00	0,00	0,00	0,00	0,00	0,00	0,00	0,00	0,00	0,00
Recursos de Serviços	0,00	0,00	0,00	0,00	0,00	0,00	0,00	0,00	0,00	0,00	0,00	0,00	0,00	166.000,00
Recursos Correntes	1.619.186,94	1.603.859,44	1.867.905,59	1.686.982,07	1.999.661,16	2.570.676,76	1.927.830,35	2.489.034,27	2.405.821,79	2.722.947,11	2.275.880,24	3.143.382,02	26.313.167,74	27.481.300,00
Cota Parte do FPM	846.334,75	731.948,14	1.000.120,31	799.628,11	627.977,86	699.776,91	908.818,93	1.352.954,43	941.220,38	1.313.864,29	796.517,85	944.155,69	10.963.317,65	9.563.400,00
Cota Parte do ICMS	140.028,65	159.225,97	162.043,03	171.921,15	182.599,22	177.848,61	183.273,66	172.004,84	184.680,92	128.228,41	193.465,70	170.745,31	2.026.066,47	1.213.800,00
Cota Parte do IPVA	17.087,88	27.562,26	24.027,22	15.563,62	20.433,47	34.967,85	28.465,50	12.878,61	83.847,75	147.102,71	42.720,35	33.342,19	488.019,41	205.800,00
Cota Parte do ITR	75,14	33,40	6,12	13,25	433,86	8.708,79	199,86	237,11	63,64	58,17	8,00	32,42	9.869,58	15.750,00
Transferências da LC 87/1996	0,00	0,00	0,00	0,00	0,00	0,00	0,00	0,00	0,00	0,00	0,00	0,00	0,00	1.785,00
Transferências da LC 61/1989	31,04	28,47	32,89	27,65	32,90	33,87	32,45	33,17	34,02	30,42	34,46	35,05	386,39	630,00
Transferências do FUNDEB	240.022,50	460.149,52	425.024,44	469.016,90	478.501,31	478.276,39	514.699,29	585.753,94	927.152,36	866.472,88	749.004,39	899.139,26	7.093.213,18	7.428.540,00
Outras Transferências Correntes	375.606,98	234.911,68	256.651,58	230.811,39	689.662,54	1.171.064,34	292.340,66	365.172,17	268.822,72	267.190,23	494.128,49	1.095.932,28	5.732.295,06	9.051.655,00
Outras Receitas Correntes	0,00	0,00	0,00	0,00	0,00	0,00	0,00	0,00	0,00	0,00	0,00	825,00	825,00	167.726,00
DEDUÇÕES (II)	258.161,44	241.210,13	221.861,56	240.570,77	219.656,70	246.790,10	295.404,19	347.388,22	293.109,78	447.746,46	362.618,80	391.439,18	3.565.957,33	3.005.566,00
Contribuição do Servidor para o Plano de Previdência	57.456,21	57.456,21	56.990,44	43.145,59	53.363,87	62.529,72	71.252,66	121.698,19	4.437,55	89.883,02	79.521,30	101.566,06	799.300,82	725.000,00
Compensação Financeira entre Regimes de Previdência	0,00	0,00	0,00	0,00	0,00	0,00	0,00	0,00	0,00	0,00	0,00	0,00	0,00	30.000,00
Rendimentos de Aplicações de Recursos Previdenciários	0,00	0,00	0,00	0,00	0,00	0,00	0,00	0,00	46.709,75	59.047,03	76.554,95	60.218,07	242.529,80	200.000,00
Dedução de Receita para Formação do Fundeb	200.705,23	183.753,92	164.871,12	197.425,18	166.292,83	184.260,38	234.151,53	225.690,03	241.962,48	298.816,41	206.542,55	229.655,05	2.534.126,71	2.050.566,00
RECEITA CORRENTE LÍQUIDA (I-III)	1.497.441,89	1.463.806,31	1.854.218,89	1.546.690,36	1.917.255,45	2.474.740,07	1.815.846,14	2.562.066,53	2.196.150,23	2.550.666,78	2.306.953,00	3.018.494,94	25.204.330,59	26.912.025,00
(-) Transferências obrigatórias da União relativas às emendas individuais (art. 166-A, § 1º, da CF) (IV)	0,00	0,00	0,00	0,00	100.000,00	0,00	0,00	0,00	0,00	0,00	0,00	0,00	100.000,00	0,00
RECEITA CORRENTE LÍQUIDA AJUSTADA PARA CÁLCULO DOS LIMITES DE ENDIVIDAMENTO (V) = (I-IV)	1.497.441,89	1.463.806,31	1.854.218,89	1.546.690,36	1.817.255,45	2.474.740,07	1.815.846,14	2.562.066,53	2.196.150,23	2.550.666,78	2.306.953,00	3.018.494,94	25.104.330,59	26.912.025,00
(-) Transferências obrigatórias da União relativas às emendas de bancada (art. 166, § 16, da CF) (VI)	0,00	0,00	0,00	0,00	100.000,00	0,00	0,00	0,00	0,00	0,00	0,00	0,00	100.000,00	0,00
RECEITA CORRENTE LÍQUIDA AJUSTADA PARA CÁLCULO DOS LIMITES DA DESPESA COM PESSOAL (VII) = (V-VI)	1.497.441,89	1.463.806,31	1.854.218,89	1.546.690,36	1.717.255,45	2.474.740,07	1.815.846,14	2.562.066,53	2.196.150,23	2.550.666,78	2.306.953,00	3.018.494,94	25.004.330,59	26.912.025,00

PREFEITURA MUNICIPAL DE BRASILEIRA
RELATÓRIO RESUMIDO DA EXECUÇÃO ORÇAMENTÁRIA
DEMONSTRATIVO DA RECEITA CORRENTE LÍQUIDA
ORÇAMENTO FISCAL E DA SEGURIDADE SOCIAL
MAI/2021 A ABR/2022

RREO – ANEXO 3 (LRF, Art. 53, inciso I)

R\$ 1

ESPECIFICAÇÃO	EVOLUÇÃO DA RECEITA REALIZADA NOS ÚLTIMOS 12 MESES												TOTAL (ÚLTIMOS 12 MESES)	PREVISÃO ATUALIZADA			
	MAI/2021	JUN/2021	JUL/2021	AGO/2021	SET/2021	OUT/2021	NOV/2021	DEZ/2021	JAN/2022	FEV/2022	MAR/2022	ABR/2022					
CARMEN GEAN VERAS DE MENESES 420.604.273-04 PREFEITA MUNICIPAL	ALEXANDRO DE MELO ISAIAS 055.912.803-74 CONTROLADOR	ROBÉRIO CARVALHO DAMASCENO 700.364.111-91 SECRETARIO DE FINANÇAS	CONCEITO ESCRITÓRIO CONTÁBIL LTDA 517.533.493-68 CONTADOR CRC- PI 000506/O-1														

Id:13B5A2C0B18541DA

RELATÓRIO RESUMIDO DA EXECUÇÃO ORÇAMENTÁRIA
DEMONSTRATIVOS DAS RECEITAS E DESPESAS PREVIDENCIÁRIAS
DO REGIME PRÓPRIO DOS SERVIDORES PÚBLICOS
PERÍODO: Janeiro a Abril 2022/BIMESTRE Março - Abril

1 of 5

RREO – ANEXO 4 (LRF, art. 53, inciso II)

R\$ 1

FUNDO EM CAPITALIZAÇÃO (PLANO PREVIDENCIÁRIO)			
RECEITAS PREVIDENCIÁRIAS - RPPS (FUNDO EM CAPITALIZAÇÃO)	PREVISÃO ATUALIZADA (a)	RECEITAS REALIZADAS ATÉ O BIMESTRE (b)	
RECEITAS CORRENTES (I)	1.680.000,00	858.883,77	
Receita de Contribuições dos Segurados	725.000,00	275.407,93	
Ativo	655.000,00	275.407,93	
Inativo	35.000,00	0,00	
Pensionista	35.000,00	0,00	
Receita de Contribuições Patronais	685.000,00	340.946,04	
Ativo	615.000,00	339.842,91	
Inativo	35.000,00	1.103,13	
Pensionista	35.000,00	0,00	
Receita Patrimonial	200.000,00	242.529,80	
Receitas Imobiliárias	0,00	0,00	
Receitas de Valores Mobiliários	200.000,00	242.529,80	
Outras Receitas Patrimoniais	0,00	0,00	
Receita de Serviços	0,00	0,00	
Outras Receitas Correntes	70.000,00	0,00	
Compensação Financeira entre os Regimes	30.000,00	0,00	
Aportes Periódicos para Amortização de Déficit Atuarial do RPPS (II)	20.000,00	0,00	
Demais Receitas Correntes	20.000,00	0,00	
RECEITAS DE CAPITAL (III)	0,00	0,00	
Alienação de Bens, Direitos e Ativos	0,00	0,00	
Amortização de Empréstimos	0,00	0,00	
Outras Receitas de Capital	0,00	0,00	
TOTAL DAS RECEITAS DO FUNDO EM CAPITALIZAÇÃO - (IV) = (I + III - II)	1.660.000,00	858.883,77	

DESPESAS PREVIDENCIÁRIAS - RPPS (FUNDO EM CAPITALIZAÇÃO)	DOTAÇÃO ATUALIZADA (c)	DESPESAS EMPENHADAS ATÉ O BIMESTRE (d)	DESPESAS LIQUIDADAS ATÉ O BIMESTRE (e)	DESPESAS PAGAS ATÉ O BIMESTRE (f)	INSCRITAS EM RESTOS A PAGAR NÃO PROCESSADOS NO EXERCÍCIO (g)
Benefícios	1.470.000,00	268.142,86	268.142,86	268.142,86	0,00
Aposentadorias	950.000,00	247.476,22	247.476,22	247.476,22	0,00
Pensões por Morte	520.000,00	20.666,64	20.666,64	20.666,64	0,00
Outras Despesas Previdenciárias	110.000,00	0,00	0,00	0,00	0,00
Compensação Financeira entre os Regimes	0,00	0,00	0,00	0,00	0,00
Demais Despesas Previdenciárias	110.000,00	0,00	0,00	0,00	0,00
TOTAL DAS DESPESAS DO FUNDO EM CAPITALIZAÇÃO (V)	1.580.000,00	268.142,86	268.142,86	268.142,86	0,00

FONTE: SCPI - Contabilidade [9.25.25.810], Prefeitura Municipal de Brasileira

RELATÓRIO RESUMIDO DA EXECUÇÃO ORÇAMENTÁRIA
DEMONSTRATIVOS DAS RECEITAS E DESPESAS PREVIDENCIÁRIAS
 DO REGIME PRÓPRIO DOS SERVIDORES PÚBLICOS
 PERÍODO: Janeiro a Abril 2022/BIMESTRE Março - Abril

2 of 5

RREO – ANEXO 4 (LRF, art. 53, inciso II)		RS 1			
RESULTADO PREVIDENCIÁRIO - FUNDO EM CAPITALIZAÇÃO (VI) = (IV - V)	80.000,00	590.740,91	590.740,91	590.740,91	0,00
RECURSOS RPPS ARRECADADOS EM EXERCÍCIOS ANTERIORES		PREVISÃO ORÇAMENTÁRIA			0,00
VALOR					0,00
RESERVA ORÇAMENTÁRIA DO RPPS		PREVISÃO ORÇAMENTÁRIA			0,00
VALOR					0,00
APORTES DE RECURSOS PARA O FUNDO EM CAPITALIZAÇÃO DO RPPS		APORTES REALIZADOS			
Plano de Amortização - Contribuição Patronal Suplementar					0,00
Plano de Amortização - Aporte Periódico de Valores Predefinidos					0,00
Outros Aportes para o RPPS					0,00
Recursos para Cobertura de Déficit Financeiro					0,00
BENS E DIREITOS DO RPPS (FUNDO EM CAPITALIZAÇÃO)		SALDO ATUAL			
Caixa e Equivalentes de Caixa					0,00
Investimentos e Aplicações					0,00
Outros Bens e Direitos					0,00
FUNDO EM REPARTIÇÃO (PLANO FINANCEIRO)					
RECEITAS PREVIDENCIÁRIAS - RPPS (FUNDO EM REPARTIÇÃO)	PREVISÃO ATUALIZADA (a)	RECEITAS REALIZADAS ATÉ O BIMESTRE (b)			
RECEITAS CORRENTES (VII)	0,00			0,00	
Receita de Contribuições dos Segurados	0,00			0,00	
Ativo	0,00			0,00	
Inativo	0,00			0,00	
Pensionista	0,00			0,00	
Receita de Contribuições Patronais	0,00			0,00	
Ativo	0,00			0,00	
Inativo	0,00			0,00	
Pensionista	0,00			0,00	
Receita Patrimonial	0,00			0,00	
Receitas Imobiliárias	0,00			0,00	
Receitas de Valores Mobiliários	0,00			0,00	
Outras Receitas Patrimoniais	0,00			0,00	
Receita de Serviços	0,00			0,00	
Outras Receitas Correntes	0,00			0,00	
Compensação Financeira entre os Regimes	0,00			0,00	
Demais Receitas Correntes	0,00			0,00	

FONTE: SCPI - Contabilidade [9.25.25.810], Prefeitura Municipal de Brasileira

RELATÓRIO RESUMIDO DA EXECUÇÃO ORÇAMENTÁRIA
DEMONSTRATIVOS DAS RECEITAS E DESPESAS PREVIDENCIÁRIAS
 DO REGIME PRÓPRIO DOS SERVIDORES PÚBLICOS
 PERÍODO: Janeiro a Abril 2022/BIMESTRE Março - Abril

3 of 5

RREO – ANEXO 4 (LRF, art. 53, inciso II)		RS 1	
RECEITAS DE CAPITAL (VIII)	0,00	0,00	
Alienação de Bens, Direitos e Ativos	0,00	0,00	
Amortização de Empréstimos	0,00	0,00	
Outras Receitas de Capital	0,00	0,00	
TOTAL DAS RECEITAS DO FUNDO EM REPARTIÇÃO (IX) = (VII + VIII)	0,00	0,00	

DESPESAS PREVIDENCIÁRIAS - RPPS (FUNDO EM REPARTIÇÃO)	DOTAÇÃO ATUALIZADA (c)	DESPESAS EMPENHADAS ATÉ O BIMESTRE (d)	DESPESAS LIQUIDADAS ATÉ O BIMESTRE (e)	DESPESAS PAGAS ATÉ O BIMESTRE (f)	INSCRITAS EM RESTOS A PAGAR NÃO PROCESSADOS NO EXERCÍCIO (g)
Benefícios	0,00	0,00	0,00	0,00	0,00
Aposentadorias	0,00	0,00	0,00	0,00	0,00
Pensões por Morte	0,00	0,00	0,00	0,00	0,00
Outras Despesas Previdenciárias	0,00	0,00	0,00	0,00	0,00
Compensação Financeira entre os Regimes	0,00	0,00	0,00	0,00	0,00
Demais Despesas Previdenciárias	0,00	0,00	0,00	0,00	0,00
TOTAL DAS DESPESAS DO FUNDO EM REPARTIÇÃO (X)	0,00	0,00	0,00	0,00	0,00
RESULTADO PREVIDENCIÁRIO - FUNDO EM REPARTIÇÃO (XI) = (IX - X)	0,00	0,00	0,00	0,00	0,00

APORTES DE RECURSOS PARA O FUNDO EM REPARTIÇÃO DO RPPS		APORTES REALIZADOS	
Recursos para Cobertura de Insuficiências Financeiras		0,00	
Recursos para Formação de Reserva		0,00	
BENS E DIREITOS DO RPPS (FUNDO EM REPARTIÇÃO)		SALDO ATUAL	
Caixa e Equivalentes de Caixa		0,00	
Investimentos e Aplicações		0,00	
Outros Bens e Direitos		0,00	
ADMINISTRAÇÃO DO REGIME PRÓPRIO DE PREVIDÊNCIA DOS SERVIDORES - RPPS			
RECEITAS DA ADMINISTRAÇÃO - RPPS	PREVISÃO ATUALIZADA (a)	RECEITAS REALIZADAS ATÉ O BIMESTRE (b)	
Receitas Correntes	320.000,00	15.850,45	
TOTAL DAS RECEITAS DA ADMINISTRAÇÃO RPPS (XII)	320.000,00	15.850,45	

FONTE: SCPI - Contabilidade [9.25.25.810], Prefeitura Municipal de Brasileira

RELATÓRIO RESUMIDO DA EXECUÇÃO ORÇAMENTÁRIA
DEMONSTRATIVOS DAS RECEITAS E DESPESAS PREVIDENCIÁRIAS
DO REGIME PRÓPRIO DOS SERVIDORES PÚBLICOS
PERÍODO: Janeiro a Abril 2022/BIMESTRE Março - Abril

4 of 5

RREO – ANEXO 4 (LRF, art. 53, inciso II)

RS 1

DESPESAS DA ADMINISTRAÇÃO - RPPS	DOTAÇÃO ATUALIZADA (c)	DESPESAS EMPENHADAS ATÉ O BIMESTRE (d)	DESPESAS LIQUIDADAS ATÉ O BIMESTRE (e)	DESPESAS PAGAS ATÉ O BIMESTRE (f)	INSCRITAS EM RESTOS A PAGAR NÃO PROCESSADOS NO EXERCÍCIO (g)
Despesas Correntes (XIII)	280.000,00	131.992,30	46.492,30	46.492,30	0,00
Pessoal e Encargos Sociais	70.000,00	17.584,30	17.584,30	17.584,30	0,00
Demais Despesas Correntes	210.000,00	114.408,00	28.908,00	28.908,00	0,00
Despesas de Capital (XIV)	40.000,00	0,00	0,00	0,00	0,00
TOTAL DAS DESPESAS DA ADMINISTRAÇÃO RPPS (XV) = (XIII) + (XIV)	320.000,00	131.992,30	46.492,30	46.492,30	0,00
RESULTADO DA ADMINISTRAÇÃO RPPS (XVI) = (XII-XV)	0,00	-116.141,85	-30.641,85	-30.641,85	0,00

BENS E DIREITOS DO RPPS - ADMINISTRAÇÃO DO RPPS	SALDO ATUAL
Caixa e Equivalentes de Caixa	0,00
Investimentos e Aplicações	0,00
Outros Bens e Direitos	0,00

BENEFÍCIOS PREVIDENCIÁRIO MANTIDOS PELO TESOUREIRO		
RECEITAS PREVIDENCIÁRIAS (BENEFÍCIOS MANTIDOS PELO TESOUREIRO)	PREVISÃO ATUALIZADA (a)	RECEITAS REALIZADAS ATÉ O BIMESTRE (b)
Contribuições dos Servidores	0,00	0,00
Demais Receitas Previdenciárias	0,00	0,00
TOTAL DAS RECEITAS (BENEFÍCIOS MANTIDOS PELO TESOUREIRO) (XVII)	0,00	0,00

DESPESAS PREVIDENCIÁRIAS (BENEFÍCIOS MANTIDOS PELO TESOUREIRO)	DOTAÇÃO ATUALIZADA (c)	DESPESAS EMPENHADAS ATÉ O BIMESTRE (d)	DESPESAS LIQUIDADAS ATÉ O BIMESTRE (e)	DESPESAS PAGAS ATÉ O BIMESTRE (f)	INSCRITAS EM RESTOS A PAGAR NÃO PROCESSADOS NO EXERCÍCIO (g)
Aposentadorias	0,00	0,00	0,00	0,00	0,00
Pensões	0,00	0,00	0,00	0,00	0,00
Outras Despesas Previdenciárias	0,00	0,00	0,00	0,00	0,00
TOTAL DAS DESPESAS (BENEFÍCIOS MANTIDOS PELO TESOUREIRO) (XVIII)	0,00	0,00	0,00	0,00	0,00
RESULTADO DOS BENEFÍCIOS MANTIDOS PELO TESOUREIRO (XIX) = (XVII - XVIII)	0,00	0,00	0,00	0,00	0,00

CARMEN GEAN VERAS DE MENESES
420.604.273-04
PREFEITA MUNICIPAL

ALEXANDRO DE MELO ISAIAS
055.912.803-74
CONTROLADOR

ROBÉRIO CARVALHO DAMASCENO
700.364.111-91
SECRETARIO DE FINANÇAS

FONTE: SCPI - Contabilidade [9.25.25.810], Prefeitura Municipal de Brasileira

RELATÓRIO RESUMIDO DA EXECUÇÃO ORÇAMENTÁRIA
DEMONSTRATIVOS DAS RECEITAS E DESPESAS PREVIDENCIÁRIAS
DO REGIME PRÓPRIO DOS SERVIDORES PÚBLICOS
PERÍODO: Janeiro a Abril 2022/BIMESTRE Março - Abril

5 of 5

RREO – ANEXO 4 (LRF, art. 53, inciso II)

RS 1

CONCEITO ESCRITÓRIO CONTÁBIL LTDA
517.533.593-68
CONTADOR CRC- PI 000506/O-1

Nota: Durante o exercício, somente as despesas liquidadas são consideradas executadas. No encerramento do exercício, as despesas não liquidadas inscritas em restos a pagar processados são também consideradas executadas. Dessa forma, para maior transparência, as despesas executadas estão segregadas em:

. a) Despesas liquidadas, consideradas aquelas em que houve a entrega do material ou serviço, nos termos do art. 63 da Lei 4.320/64;

. b) Despesas empenhadas mas não liquidadas, inscritas em Restos a Pagar processados, consideradas liquidadas no encerramento do exercício, por força do art.35, inciso II da Lei 4.320/64.

FONTE: SCPI - Contabilidade [9.25.25.810], Prefeitura Municipal de Brasileira

Id:12525D4853FB41DB

PREFEITURA MUNICIPAL DE BRASILEIRA
RELATÓRIO RESUMIDO DA EXECUÇÃO ORÇAMENTÁRIA
DEMONSTRATIVO DOS RESULTADOS PRIMÁRIO E NOMINAL
ORÇAMENTO FISCAL E DA SEGURIDADE SOCIAL
 PERÍODO: Janeiro a Abril 2022/BIMESTRE Março - Abril

Page 1 of 3

RS 1

RECEITAS PRIMÁRIAS	PREVISÃO ATUALIZADA	RECEITAS REALIZADAS (a)	
		Jan a Abr/2022	
RECEITAS CORRENTES (I)	27.867.025,00	10.590.202,68	
Impostos, Taxas e Contribuições de Melhoria	711.712,50	332.173,23	
IPTU	150.400,00	160,00	
ISS	194.250,00	157.153,55	
ITBI	126.250,00	130,00	
IRRF	173.250,00	174.729,68	
Outros Impostos, Taxas e Contribuições de Melhoria	67.562,50	0,00	
Contribuições	1.092.500,00	374.238,37	
Recicla Patrimonial	298.292,50	311.911,41	
Aplicações Financeiras (II)	298.292,50	311.911,41	
Outras Receitas Patrimoniais	0,00	0,00	
Transferências Correntes	25.430.794,00	9.571.054,67	
Cota Parte do FPM	7.800.030,00	3.196.606,67	
Cota Parte do ICMS	971.040,00	560.731,38	
Cota Parte do IPVA	164.640,00	245.610,40	
Cota Parte do ITR	12.600,00	129,66	
Transferências da LC 87/1996	1.785,00	0,00	
Transferências da LC 61/1989	504,00	133,95	
Transferências do FUNDEB	7.428.540,00	3.441.768,89	
Outras Transferências Correntes	9.051.655,00	2.126.073,72	
Demais Receitas Correntes	333.726,00	825,00	
Outras Receitas Financeiras (III)	0,00	0,00	
Receitas Correntes Restantes	333.726,00	825,00	
RECEITAS PRIMÁRIAS CORRENTES (IV) = I - II - III	27.568.732,50	10.278.291,27	
RECEITAS DE CAPITAL (V)	1.407.975,00	238.750,00	
Operações de Crédito (VI)	0,00	0,00	
Amortização de Empréstimos (VII)	0,00	0,00	
Alienação de Bens	0,00	0,00	
Receitas de Alienação de Investimentos Temporários (VIII)	0,00	0,00	
Receitas de Alienação de Investimentos Permanentes (IX)	0,00	0,00	
Outras Alienações de Bens	0,00	0,00	
Transferências de Capital	1.407.975,00	238.750,00	
Convênios	1.050.000,00	238.750,00	
Outras Transferências de Capital	357.975,00	0,00	
Outras Receitas de Capital	0,00	0,00	
Outras Receitas de Capital Não Primárias (X)	0,00	0,00	
Outras Receitas de Capital Primárias	0,00	0,00	
RECEITAS PRIMÁRIAS DE CAPITAL (XI) = (V-VI-VII-VIII-IX-X)	1.407.975,00	238.750,00	
RECEITA PRIMÁRIA TOTAL (XII) = (IV+XI)	28.976.707,50	10.517.041,27	

FONTE: SCPI - Contabilidade [9.25.25.810], Prefeitura Municipal de Brasileira

PREFEITURA MUNICIPAL DE BRASILEIRA
RELATÓRIO RESUMIDO DA EXECUÇÃO ORÇAMENTÁRIA
DEMONSTRATIVO DOS RESULTADOS PRIMÁRIO E NOMINAL
ORÇAMENTO FISCAL E DA SEGURIDADE SOCIAL
 PERÍODO: Janeiro a Abril 2022/BIMESTRE Março - Abril

Page 2 of 3

RS 1

DESPESAS PRIMÁRIAS	DOTAÇÃO ATUALIZADA	DESPESAS EMPENHADAS	DESPESAS LIQUIDADAS	DESPESAS PAGAS (a)	RESTOS A PAGAR PROCESSADOS PAGOS (b)	RESTOS A PAGAR NÃO PROCESSADOS	
						LIQUIDADOS	PAGOS (c)
DESPESAS CORRENTES (XIII)	25.767.318,75	7.751.105,82	7.198.922,73	6.916.041,20	661.554,23	91.094,23	91.094,23
Pessoal e Encargos Sociais	15.654.675,00	4.567.214,77	4.527.973,61	4.478.464,38	73.708,34	0,00	0,00
Juros e Encargos da Dívida (XIV)	0,00	0,00	0,00	0,00	0,00	0,00	0,00
Outras Despesas Correntes	10.112.643,75	3.183.891,05	2.670.949,12	2.437.576,82	587.845,89	91.094,23	91.094,23
DESPESAS PRIMÁRIAS CORRENTES (XV) = (XIII-XIV)	25.767.318,75	7.751.105,82	7.198.922,73	6.916.041,20	661.554,23	91.094,23	91.094,23
DESPESAS DE CAPITAL (XVI)	3.294.481,25	793.841,37	787.453,75	611.206,70	367.708,23	0,00	0,00
Investimentos	2.941.681,25	679.167,61	679.167,61	502.920,56	367.708,23	0,00	0,00
Inversões Financeiras	0,00	0,00	0,00	0,00	0,00	0,00	0,00
Concessão de Empréstimos e Financiamentos (XVII)	0,00	0,00	0,00	0,00	0,00	0,00	0,00
Aquisição de Título de Capital já Integralizado (XVIII)	0,00	0,00	0,00	0,00	0,00	0,00	0,00
Aquisição de Título de Crédito (XIX)	0,00	0,00	0,00	0,00	0,00	0,00	0,00
Demais Inversões Financeiras	0,00	0,00	0,00	0,00	0,00	0,00	0,00
Amortização da Dívida (XX)	352.800,00	114.673,76	108.286,14	108.286,14	0,00	0,00	0,00
DESPESAS PRIMÁRIAS DE CAPITAL (XXI) = (XVI-XVII-XVIII-XIX-XX)	2.941.681,25	679.167,61	679.167,61	502.920,56	367.708,23	0,00	0,00
RESERVA DE CONTINGÊNCIA (XXII)	100.000,00	0,00	0,00	0,00	0,00	0,00	0,00
DESPESA PRIMÁRIA TOTAL (XXIII) = (XV+XXI+XXII)	28.809.000,00	8.430.273,43	7.878.090,34	7.418.961,76	1.029.262,46	91.094,23	91.094,23
RESULTADO PRIMÁRIO - Acima da Linha (XXIV) = [XIIa - (XXIIIa + XXIIIb + XXIIIc)]							1.977.722,82

META FISCAL PARA O RESULTADO PRIMÁRIO	VALOR CORRENTE
Meta fixada no Anexo de Metas Fiscais da LDO para o exercício de referência	1.648.050,19

JUROS NOMINAIS	Jan a Abr/2022	
	VALOR INCORRIDO	
JUROS, ENCARGOS E VARIAÇÕES MONETÁRIAS ATIVOS (XXV)	0,00	
JUROS, ENCARGOS E VARIAÇÕES MONETÁRIAS PASSIVOS (XXVI)	0,00	
RESULTADO NOMINAL - Acima da Linha (XXVII) = XXIV + (XXV - XXVI)	1.977.722,82	

META FISCAL PARA O RESULTADO NOMINAL	VALOR CORRENTE
Meta fixada no Anexo de Metas Fiscais da LDO para o exercício de referência	1.856.164,91

FONTE: SCPI - Contabilidade [9.25.25.810], Prefeitura Municipal de Brasileira

PREFEITURA MUNICIPAL DE BRASILEIRA
RELATÓRIO RESUMIDO DA EXECUÇÃO ORÇAMENTÁRIA
DEMONSTRATIVO DOS RESULTADOS PRIMÁRIO E NOMINAL
ORÇAMENTO FISCAL E DA SEGURIDADE SOCIAL
PERÍODO: Janeiro a Abril 2022/BIMESTRE Março - Abril

Page 3 of 3

RREO - ANEXO 6 (LRF, art. 53, inciso III)

RS 1

CÁLCULO DO RESULTADO NOMINAL	ABAIXO DA LINHA		SALDO
	Em 31/Dez/2021 (a)	Jan a Abr/2022 (b)	
DÍVIDA CONSOLIDADA (XXVIII)			0,00
DEDUÇÕES (XXIX)			0,00
Disponibilidade de Caixa			0,00
Disponibilidade de Caixa Bruta			0,00
(-) Restos a Pagar Processados (XXX)			1.388.231,82
(-) Depósitos Restituíveis e Valores Vinculados			0,00
Demais Haveres Financeiros			0,00
DÍVIDA CONSOLIDADA LÍQUIDA (XXXI) = (XXVIII - XXIX)			0,00
RESULTADO NOMINAL - Abaixo da Linha (XXXII) = (XXXIa - XXXIb)			0,00
AJUSTE METODOLÓGICO			Jan a Abr/2022
VARIACÃO DO SALDO RPP = (XXXIII) = (XXXa - XXXb)			1.029.262,46
RECEITA DE ALIENAÇÃO DE INVESTIMENTOS PERMANENTES (IX)			0,00
PASSIVOS RECONHECIDOS NA DC (XXXIV)			0,00
VARIACÃO CAMBIAL (XXXV)			0,00
PAGAMENTO DE PRECATORIOS INTEGRANTES DA DC (XXXVI)			0,00
AJUSTES RELATIVOS AO RPPS (XXXVII)			0,00
OUTROS AJUSTES (XXXVIII)			0,00
RESULTADO NOMINAL AJUSTADO - Abaixo da Linha (XXXIX) = (XXXII - XXXIII - IX + XXXIV + XXXV - XXXVI + XXXVII + XXXVIII)			-1.029.262,46
RESULTADO PRIMÁRIO - Abaixo da Linha (XL) = XXXIX - (XXV - XXVI)			-1.029.262,46
INFORMAÇÕES ADICIONAIS			PREVISÃO ORÇAMENTÁRIA
SALDO DE EXERCÍCIOS ANTERIORES			35.872,94
Recursos Arrecadados em Exercícios Anteriores - RPPS			0,00
Superávit Financeiro Utilizado para Abertura e Reabertura de Créditos Adicionais			35.872,94
RESERVA ORÇAMENTÁRIA DO RPPS			0,00

CARMEN GEAN VERAS DE MENESES
420.604.273-04
PREFEITA MUNICIPAL

ALEXANDRO DE MELO ISAIAS
055.912.803-74
CONTROLADOR

ROBÉRIO CARVALHO DAMASCENO
700.364.111-91
SECRETARIO DE FINANÇAS

CONCEITO ESCRITÓRIO CONTÁBIL LTDA
517.533.593-68
CONTADOR CRC- PI 000506/O-1

FONTE: SCPI - Contabilidade [9.25.25.810], Prefeitura Municipal de Brasileira

Id:10EF17CFF67141DC

PREFEITURA MUNICIPAL DE BRASILEIRA
RELATÓRIO RESUMIDO DA EXECUÇÃO ORÇAMENTÁRIA
DEMONSTRATIVO DOS RESTOS A PAGAR POR PODER E ORGÃO
ORÇAMENTO FISCAL E DA SEGURIDADE SOCIAL
PERÍODO: Janeiro a Abril 2022/BIMESTRE Março - Abril

1 of 2

RREO - Anexo 7 (LRF, art. 53, inciso V)

RS 1

PODER / ORGÃO	RESTOS A PAGAR PROCESSADOS E NÃO PROCESSADOS LIQUIDADOS EM EXERCÍCIOS ANTERIORES					RESTOS A PAGAR NÃO PROCESSADOS					Saldo Total	
	Inscritos		Pagos	Cancelados	Saldo	Inscritos		Liquidados	Pagos	Cancelados		Saldo
	Exercícios Anteriores (a)	Em 31 de Dezembro 2021 (b)				Exercícios Anteriores (f)	Em 31 de Dezembro 2021 (g)					
RESTOS A PAGAR (EXCETO INTRA-ORÇAMENTÁRIOS) (I)	203.216,41	1.185.015,41	1.029.262,46	0,00	358.969,36	20.702,85	91.715,89	91.094,23	91.094,23	0,00	21.324,51	380.293,87
02 Prefeitura Municipal	0,00	23.895,00	23.895,00	0,00	0,00	0,00	0,00	0,00	0,00	0,00	0,00	0,00
0201 Gabinete do Prefeito	0,00	23.895,00	23.895,00	0,00	0,00	0,00	0,00	0,00	0,00	0,00	0,00	0,00
03 Sec. Mun. de Administração	0,00	194.282,78	194.282,78	0,00	0,00	2.453,35	621,66	0,00	0,00	0,00	3.075,01	3.075,01
0301 Secretaria de Administração	0,00	194.282,78	194.282,78	0,00	0,00	2.453,35	0,00	0,00	0,00	0,00	2.453,35	2.453,35
0303 Fundo Municipal de Previdência de Brasileira	0,00	0,00	0,00	0,00	0,00	0,00	621,66	0,00	0,00	0,00	621,66	621,66
04 Sec. Municipal de Educação	90.009,83	325.248,75	169.495,80	0,00	245.762,78	0,00	0,00	0,00	0,00	0,00	245.762,78	245.762,78
0401 Secretaria de Educação	90.009,83	29.437,53	29.437,53	0,00	90.009,83	0,00	0,00	0,00	0,00	0,00	0,00	90.009,83
0402 Fundo Mun. Des. Educ. Bás. Val. Prof. Educação	0,00	295.811,22	140.058,27	0,00	155.752,95	0,00	0,00	0,00	0,00	0,00	155.752,95	155.752,95
05 Secretaria Municipal de Saúde	58.982,40	175.990,56	175.990,56	0,00	58.982,40	0,00	91.094,23	91.094,23	91.094,23	0,00	0,00	58.982,40
0501 Secretaria Municipal de Saúde	26.563,86	385,00	385,00	0,00	26.563,86	0,00	0,00	0,00	0,00	0,00	0,00	26.563,86
0502 Fundo Municipal de Saúde	20.751,20	151.261,52	151.261,52	0,00	20.751,20	0,00	91.094,23	91.094,23	91.094,23	0,00	0,00	20.751,20
0503 Unid. Mun. Mista Saúde Almirante M da Costa	11.667,34	24.344,04	24.344,04	0,00	11.667,34	0,00	0,00	0,00	0,00	0,00	0,00	11.667,34
06 Sec. Municipal de Assistência Social	17.156,39	30.801,52	30.801,52	0,00	17.156,39	0,00	0,00	0,00	0,00	0,00	0,00	17.156,39
0601 Secretaria de Assistência Social	0,00	3.825,13	3.825,13	0,00	0,00	0,00	0,00	0,00	0,00	0,00	0,00	0,00
0602 Fundo Municipal de Assistência Social	17.156,39	26.976,39	26.976,39	0,00	17.156,39	0,00	0,00	0,00	0,00	0,00	0,00	17.156,39
07 Sec. Mun. de Meio Ambiente	0,00	3.558,00	3.558,00	0,00	0,00	0,00	0,00	0,00	0,00	0,00	0,00	0,00
0707 Sec. de Meio Ambiente	0,00	3.558,00	3.558,00	0,00	0,00	0,00	0,00	0,00	0,00	0,00	0,00	0,00
08 Sec. Mun. de Obras e Serviços Públicos	36.358,00	430.853,80	430.853,80	0,00	36.358,00	18.249,50	0,00	0,00	0,00	0,00	18.249,50	54.607,50
0801 Sec. de Obras e Serviços Públicos	36.358,00	430.853,80	430.853,80	0,00	36.358,00	18.249,50	0,00	0,00	0,00	0,00	18.249,50	54.607,50
09 Sec. Municipal de Cultura	709,79	0,00	0,00	0,00	709,79	0,00	0,00	0,00	0,00	0,00	0,00	709,79
0901 Secretaria Municipal de Cultura	709,79	0,00	0,00	0,00	709,79	0,00	0,00	0,00	0,00	0,00	0,00	709,79
10 Sec. Municipal de Finanças	0,00	385,00	385,00	0,00	0,00	0,00	0,00	0,00	0,00	0,00	0,00	0,00
1001 Secretaria de Finanças	0,00	385,00	385,00	0,00	0,00	0,00	0,00	0,00	0,00	0,00	0,00	0,00
RESTOS A PAGAR (INTRA-ORÇAMENTÁRIOS) (II)	0,00	66.044,78	66.044,78	0,00	0,00	0,00	0,00	0,00	0,00	0,00	0,00	0,00
02 Prefeitura Municipal	0,00	0,00	0,00	0,00	0,00	0,00	0,00	0,00	0,00	0,00	0,00	0,00
03 Sec. Mun. de Administração	0,00	4.078,03	4.078,03	0,00	0,00	0,00	0,00	0,00	0,00	0,00	0,00	0,00
04 Sec. Municipal de Educação	0,00	0,00	0,00	0,00	0,00	0,00	0,00	0,00	0,00	0,00	0,00	0,00
05 Secretaria Municipal de Saúde	0,00	61.174,20	61.174,20	0,00	0,00	0,00	0,00	0,00	0,00	0,00	0,00	0,00
06 Sec. Municipal de Assistência Social	0,00	792,55	792,55	0,00	0,00	0,00	0,00	0,00	0,00	0,00	0,00	0,00
07 Sec. Mun. de Meio Ambiente	0,00	0,00	0,00	0,00	0,00	0,00	0,00	0,00	0,00	0,00	0,00	0,00
08 Sec. Mun. de Obras e Serviços Públicos	0,00	0,00	0,00	0,00	0,00	0,00	0,00	0,00	0,00	0,00	0,00	0,00
09 Sec. Municipal de Cultura	0,00	0,00	0,00	0,00	0,00	0,00	0,00	0,00	0,00	0,00	0,00	0,00
10 Sec. Municipal de Finanças	0,00	0,00	0,00	0,00	0,00	0,00	0,00	0,00	0,00	0,00	0,00	0,00
TOTAL (III) = (I + II)	203.216,41	1.251.060,19	1.095.307,24	0,00	358.969,36	20.702,85	91.715,89	91.094,23	91.094,23	0,00	21.324,51	380.293,87

FONTE: SCPI - Contabilidade [9.25.25.810], Prefeitura Municipal de Brasileira

BRASILEIRA - PI

LRF: Publicações Obrigatórias

CARMEN GEAN VERAS DE MENESES
 420.604.273-04
 PREFEITA MUNICIPAL

 ALEXANDRO DE MELO ISAIAS
 055.912.803-74
 CONTROLADOR

 ROBÉRIO CARVALHO DAMASCENO
 700.364.111-91
 SECRETARIO DE FINANÇAS

 CONCEITO ESCRITÓRIO CONTÁBIL LTDA
 517.533.593-68
 CONTADOR CRC-PI 000506/O-1

FONTE: SCPI - Contabilidade [9.25.25.810], Prefeitura Municipal de Brasileira

Id:OF8BD25798E741DD
PREFEITURA MUNICIPAL DE BRASILEIRA
RELATÓRIO RESUMIDO DA EXECUÇÃO ORÇAMENTÁRIA
DEMONSTRATIVO DAS RECEITAS E DESPESAS COM MANUTENÇÃO E DESENVOLVIMENTO DO ENSINO - MDE - MUNICÍPIOS
ORÇAMENTO FISCAL E DA SEGURIDADE SOCIAL

PERÍODO: Janeiro a Abril 2022/BIMESTRE Março - Abril

Page 1 of 5
R\$ Milhares

RREO - Anexo 8 (LDB, Art. 72)

RECEITAS RESULTANTES DE IMPOSTOS (Art. 212 e 212-A da Constituição Federal)			
RECEITA RESULTANTE DE IMPOSTOS	PREVISÃO ATUALIZADA (a)	RECEITAS REALIZADAS JAN A ABR	
1- RECEITA DE IMPOSTOS	644.150,00	332.173,23	
1.1- Receita Resultante do Imposto sobre a Propriedade Predial e Territorial Urbana - IPTU	150.400,00	160,00	
1.2- Receita Resultante do Imposto sobre Transmissão Inter Vivos - ITBI	126.250,00	130,00	
1.3- Receita Resultante do Imposto sobre Serviços de Qualquer Natureza - ISS	194.250,00	157.153,55	
1.4- Receita Resultante do Imposto de Renda Retido na Fonte - IRRF	173.250,00	174.729,68	
2- RECEITA DE TRANSFERÊNCIAS CONSTITUCIONAIS E LEGAIS	10.999.380,00	4.980.188,55	
2.1- Cota-Parte FPM	9.563.400,00	3.995.758,21	
2.1.1- Parcela referente à CF, art. 159, I, alínea B	8.816.850,00	3.995.758,21	
2.1.2- Parcela referente à CF, art. 159, I, alínea D e E	746.550,00	0,00	
2.2- Cota-Parte ICMS	1.213.800,00	677.121,34	
2.3- Cota-Parte IPJ-Exportação	630,00	133,95	
2.4- Cota-Parte ITR	15.750,00	162,05	
2.5- Cota-Parte IPVA	205.800,00	307.013,00	
2.6- Cota-Parte IOF-Ouro	0,00	0,00	
2.7- Compensações Financeiras Provenientes de Impostos e Transferências Constitucionais	0,00	0,00	
3- TOTAL DA RECEITA DE IMPOSTOS (1 + 2)	11.643.530,00	5.312.361,78	
4 - TOTAL DESTINADO AO FUNDEB - 20% DE ((2.1.1) + (2.2) + (2.3) + (2.4) + (2.5))	2.050.566,00	976.976,49	
5 - VALOR MÍNIMO A SER APLICADO ALÉM DO VALOR DESTINADO AO FUNDEB - 5% DE ((2.1.1) + (2.2) + (2.3) + (2.4) + (2.5)) + 25% DE ((1.1) + (1.2) + (1.3) + (1.4) + (2.1.2) + (2.6) + (2.7))	860.316,50	332.052,73	
FUNDEB			
RECEITAS RECEBIDAS DO FUNDEB NO EXERCÍCIO	PREVISÃO ATUALIZADA (a)	RECEITAS REALIZADAS JAN A ABR	
6 - RECEITAS RECEBIDAS DO FUNDEB	7.381.290,00	3.460.676,64	
6.1 - FUNDEB - Impostos e Transferências de Impostos	4.623.465,00	2.248.576,53	
6.1.1 - Principal	4.618.215,00	2.229.668,78	
6.1.2 - Rendimentos de Aplicação Financeira	5.250,00	18.907,75	
6.2 - FUNDEB - Complementação da União - VAAF	2.757.825,00	671.488,21	
6.2.1 - Principal	2.757.825,00	671.488,21	
6.2.2 - Rendimentos de Aplicação Financeira	0,00	0,00	
6.3 - FUNDEB - Complementação da União - VAAT	0,00	540.611,90	
6.3.1 - Principal	0,00	540.611,90	
6.3.2 - Rendimentos de Aplicação Financeira	0,00	0,00	
7 - RESULTADO LÍQUIDO DAS TRANSFERÊNCIAS DO FUNDEB (6.1.1 - 4)	2.567.649,00	1.252.692,29	
RECURSOS RECEBIDOS EM EXERCÍCIOS ANTERIORES E NÃO UTILIZADOS (SUPERÁVIT)		VALOR	
8 - TOTAL DOS RECURSOS DE SUPERÁVIT			35.872,94
8.1 - SUPERÁVIT DO EXERCÍCIO IMEDIATAMENTE ANTERIOR			35.872,94
8.2 - SUPERÁVIT RESIDUAL DE OUTROS EXERCÍCIOS			0,00
9 - TOTAL DOS RECURSOS DO FUNDEB DISPONÍVEIS PARA UTILIZAÇÃO (6 + 8)			3.496.549,58

PREFEITURA MUNICIPAL DE BRASILEIRA
RELATÓRIO RESUMIDO DA EXECUÇÃO ORÇAMENTÁRIA

DEMONSTRATIVO DAS RECEITAS E DESPESAS COM MANUTENÇÃO E DESENVOLVIMENTO DO ENSINO - MDE - MUNICÍPIOS
ORÇAMENTO FISCAL E DA SEGURIDADE SOCIAL

PERÍODO: Janeiro a Abril 2022/BIMESTRE Março - Abril

Page 2 of 5

RREO - Anexo 8 (LDB, Art. 72)

RS Milhares

DESPESAS COM RECURSOS DO FUNDEB	DOTAÇÃO ATUALIZADA (e)	DESPESAS EMPENHADAS JAN A ABR (d)	DESPESAS LIQUIDADAS JAN A ABR (e)	DESPESAS PAGAS JAN A ABR (f)	INSCRITAS EM RESTOS A PAGAR NÃO PROCESSADOS (g)
10 - PROFISSIONAIS DA EDUCAÇÃO BÁSICA	5.549.147,94	2.472.133,61	2.472.133,61	2.395.012,46	0,00
10.1 - Educação Infantil	0,00	0,00	0,00	0,00	0,00
10.1.1 - Creche	0,00	0,00	0,00	0,00	0,00
10.1.2 - Pré - Escola	0,00	0,00	0,00	0,00	0,00
10.2 - Ensino Fundamental	5.549.147,94	2.472.133,61	2.472.133,61	2.395.012,46	0,00
11 - OUTRAS DESPESAS	2.329.215,00	657.439,21	559.673,30	490.334,27	0,00
11.1 - Educação Infantil	144.900,00	54.440,13	18.885,10	18.885,10	0,00
11.1.1 - Creche	144.900,00	54.440,13	18.885,10	18.885,10	0,00
11.1.2 - Pré - Escola	0,00	0,00	0,00	0,00	0,00
11.2 - Ensino Fundamental	2.184.315,00	602.999,08	540.788,20	471.449,17	0,00
12 - TOTAL DAS DESPESAS COM RECURSOS DO FUNDEB (10 + 11)	7.878.362,94	3.129.572,82	3.031.806,91	2.885.346,73	0,00

INDICADORES DO FUNDEB					
DESPESAS CUSTEADAS COM RECEITA DO FUNDEB RECEBIDA NO EXERCÍCIO	DESPESAS EMPENHADAS JAN A ABR (d)	DESPESAS LIQUIDADAS JAN A ABR (e)	DESPESAS PAGAS JAN A ABR (f)	INSCRITAS EM RESTOS A PAGAR NÃO PROCESSADOS (g)	INSCRITAS EM RESTOS A PAGAR NÃO PROC. (sem disponibilidade de caixa) (h)
13 - Total das Despesas do FUNDEB com Profissionais da Educação Básica	2.436.260,67	2.436.260,67	2.359.139,52	0,00	0,00
14 - Total das Despesas custeadas com FUNDEB - Impostos e Transferências de Impostos	2.422.230,17	2.408.888,54	2.264.265,55	0,00	0,00
15 - Total das Despesas custeadas com FUNDEB - Complementação da União - VAAF	671.469,71	587.045,43	585.208,24	0,00	0,00
16 - Total das Despesas custeadas com FUNDEB - Complementação da União - VAAAT	0,00	0,00	0,00	0,00	0,00
17 - Total das Despesas custeadas com FUNDEB - Complementação da União - VAAAT aplicadas na Educação Inf	0,00	0,00	0,00	0,00	0,00
18 - Total das Despesas custeadas com FUNDEB - Complementação da União - VAAAT aplicadas em Despesa de C	0,00	0,00	0,00	0,00	0,00

INDICADORES - Art. 212-A, inciso XI e § 3º - Constituição Federal2	VALOR EXIGIDO (i)	VALOR APLICADO (j)	VALOR CONSIDERADO APÓS DEDUÇÕES (k)	% APLICADO (l)
19 - Mínimo de 70% do FUNDEB na Remuneração dos Profissionais da Educação Básica	2.422.473,65	2.436.260,67	2.436.260,67	70,40
20 - Percentual de 50% da Complementação da União ao FUNDEB (VAAF) na Educação Infantil	270.305,95	0,00	0,00	0,00
21 - Mínimo de 15% da Complementação da União ao FUNDEB - VAAAT em Despesa de Capital	81.091,79	0,00	0,00	0,00

INDICADOR - Art.25, § 3º - Lei nº 14.113, de 2020 - (Máximo de 10% de Superávit)3	VALOR MÁX. PERMIT. (m)	VALOR NÃO APLICADO (n)	VALOR NÃO APLICADO APÓS AJUSTE (o)	% NÃO APLICADO (p)
22 - Total da Receita Recebida e não Aplicada no Exercício	346.067,66	464.742,67	464.742,67	13,43

INDICADOR - Art.25, § 3º - Lei nº 14.113, de 2020 (Aplicação do Superávit de Exercício Anterior)	Valor de Superávit Permitido no Exercício Anterior (q)	Valor não Aplicado No Exercício Anterior (r)	Valor de Superávit Aplicado até o 1º Quadrimestre (s)	Valor Aplicado Até o 1º Quadrimestre Que Integrará o Limite Constitucional (t)	Valor Aplicado Após o 1º Quadrimestre (u)	Valor Não Aplicado (v)
23 - Total das Despesas Custeadas com Superávit do FUNDEB	602.457,28	35.872,94	35.872,94	0,00	0,00	0,00
23.1 - Total das Despesas custeadas com FUNDEB - Impostos e Transferências de Impostos	602.457,28	35.872,94	0,00	0,00	0,00	35.872,94
23.2 - Total das Despesas custeadas com FUNDEB - Complementação da União (VAAF + VAAAT)	0,00	0,00	35.872,94	0,00	0,00	-35.872,94

BRASILEIRA - PI

PREFEITURA MUNICIPAL DE BRASILEIRA
RELATÓRIO RESUMIDO DA EXECUÇÃO ORÇAMENTÁRIA

DEMONSTRATIVO DAS RECEITAS E DESPESAS COM MANUTENÇÃO E DESENVOLVIMENTO DO ENSINO - MDE - MUNICÍPIOS
ORÇAMENTO FISCAL E DA SEGURIDADE SOCIAL

PERÍODO: Janeiro a Abril 2022/BIMESTRE Março - Abril

Page 3 of 5

RREO - Anexo 8 (LDB, Art. 72)

RS Milhares

DESPESAS COM MANUTENÇÃO E DESENVOLVIMENTO DO ENSINO - MDE - CUSTEADAS COM RECEITA DE IMPOSTOS (EXCETO FUNDEB)					
DESPESAS COM AÇÕES TÍPICAS DE MDE - RECEITAS DE IMPOSTOS EXCETO FUNDEB	DOTAÇÃO ATUALIZADA (e)	DESPESAS EMPENHADAS JAN A ABR (d)	DESPESAS LIQUIDADAS JAN A ABR (e)	DESPESAS PAGAS JAN A ABR (f)	INSCRITAS EM RESTOS A PAGAR NÃO PROCESSADOS (g)
24 - EDUCAÇÃO INFANTIL	57.050,00	40.395,00	30.947,00	29.431,00	0,00
24.1 - Creche	28.400,00	24.419,50	20.783,50	20.783,50	0,00
24.2 - Pré-escola	28.650,00	15.975,50	10.163,50	8.647,50	0,00
25 - ENSINO FUNDAMENTAL	976.250,00	260.048,05	219.641,19	216.660,19	0,00
26 - TOTAL DAS DESPESAS COM AÇÕES TÍPICAS DE MDE (24 + 25)	1.033.300,00	300.443,05	250.588,19	246.091,19	0,00

APURAÇÃO DAS DESPESAS PARA FINS DE LIMITE MÍNIMO CONSTITUCIONAL	VALOR
27 - TOTAL DAS DESPESAS DE MDE CUSTEADAS COM RECURSOS DE IMPOSTOS (FUNDEB E RECEITAS DE IMPOSTOS) = (L14 (d ou e) + L26 (d ou e) + L23.1 (t))	2.659.476,73
28 - (-) RESULTADOS LÍQUIDOS DAS TRANSFERÊNCIAS DO FUNDEB = (L7)	1.252.692,29
29 - (-) RESTOS A PAGAR NÃO PROCESSADOS INSCRITOS NO EXERCÍCIO SEM DISPONIBILIDADE FINANCEIRA DE RECURSOS DO FUNDEB IMPOSTOS = (L14h)	0,00
30 - (-) RESTOS A PAGAR NÃO PROCESSADOS INSCRITOS NO EXERCÍCIO SEM DISPONIBILIDADE FINANCEIRA DE RECURSOS DE IMPOSTOS	0,00
31 - (-) CANCELAMENTO, NO EXERCÍCIO, DE RESTOS A PAGAR INSCRITOS COM DISPONIBILIDADE FINANCEIRA DE RECURSOS DE IMPOSTOS VINCULADOS AO ENSINO = (L34.1(ac) + 1)	0,00
32 - TOTAL DAS DESPESAS PARA FINS DE LIMITE (27 - (28 + 29 + 30 + 31))	1.406.784,44

APURAÇÃO DO LIMITE MÍNIMO CONSTITUCIONAL	VALOR EXIGIDO (x)	VALOR APLICADO (w)	% APLICADO (y)
33 - APLICAÇÃO EM MDE SOBRE A RECEITA RESULTANTE DE IMPOSTOS	1.328.090,45	1.406.784,44	26,48

RESTOS A PAGAR INSCRITOS EM EXERCÍCIOS ANTERIORES COM DISPONIBILIDADE FINANCIAMENTO DE RECURSOS DE IMPOSTOS E DO FUNDEB	SALDO INICIAL (z)	RP LIQUIDADOS (aa)	RP PAGOS (ab)	RP CANCELADOS (ac)	SALDO FINAL (ad)
34 - RESTOS A PAGAR DE DESPESAS COM MDE	299.140,72	299.140,72	143.387,77	0,00	155.752,95
34.1 - Executadas com Recursos de Impostos e Transferências de Impostos	3.329,50	3.329,50	3.329,50	0,00	0,00
34.2 - Executadas com Recursos do FUNDEB - Impostos	267.859,63	267.859,63	112.106,68	0,00	155.752,95
34.3 - Executadas com Recursos do FUNDEB - Complementação da União (VAAF + VAAAT)	27.951,59	27.951,59	27.951,59	0,00	0,00

Publicações Obrigatórias

PREFEITURA MUNICIPAL DE BRASILEIRA
RELATÓRIO RESUMIDO DA EXECUÇÃO ORÇAMENTÁRIA
DEMONSTRATIVO DAS RECEITAS E DESPESAS COM MANUTENÇÃO E DESENVOLVIMENTO DO ENSINO - MDE - MUNICÍPIOS
ORÇAMENTO FISCAL E DA SEGURIDADE SOCIAL

PERÍODO: Janeiro a Abril 2022/BIMESTRE Março - Abril

Page 4 of 5

R\$ Milhares

RREO – Anexo 8 (LDB, Art. 72)

OUTRAS INFORMAÇÕES PARA CONTROLE						
RECEITAS ADICIONAIS PARA FINANCIAMENTO DO ENSINO	PREVISÃO ATUALIZADA		RECEITAS REALIZADAS			
	(a)		Até o Bimestre (b)			
35 - RECEITA DE TRANSFERÊNCIA DO FNDE (INCLUINDO RENDIMENTOS DE APLICAÇÃO FINANCEIRA)		494.500,00			94.452,74	
35.1 - Salário Educação		127.000,00			33.381,91	
35.2 - PDDE		4.725,00			0,00	
35.3 - PNAE		283.500,00			38.925,22	
35.4 - PNATE		78.750,00			21.438,03	
35.5 - Outras Transferências do FNDE		525,00			707,58	
36 - RECEITAS DE TRANSFERÊNCIAS DE CONVÊNIOS		315.000,00			0,00	
37 - RECEITA DE ROYALTIES DESTINADOS À EDUCAÇÃO		0,00			0,00	
38 - RECEITA DE OPERAÇÕES DE CRÉDITO VINCULADAS À EDUCAÇÃO		0,00			0,00	
39 - OUTRAS RECEITAS PARA FINANCIAMENTO DO ENSINO		2.205.000,00			0,00	
40 - TOTAL DAS RECEITAS ADICIONAIS PARA FINANCIAMENTO DO ENSINO = (35 + 36 + 37 + 38 + 39)		3.014.500,00			94.452,74	
OUTRAS DESPESAS COM EDUCAÇÃO	DOTAÇÃO ATUALIZADA	DESPESAS EMPENHADAS JAN A ABR (d)	DESPESAS LIQUIDADAS JAN A ABR (e)	DESPESAS PAGAS JAN A ABR (f)	INSCRITAS EM RESTOS A PAGAR NÃO PROCESSADOS (g)	
41 - EDUCAÇÃO INFANTIL	134.400,00	0,00	0,00	0,00	0,00	
41.1 - Creche	131.250,00	0,00	0,00	0,00	0,00	
41.2 - Pré - Escola	3.150,00	0,00	0,00	0,00	0,00	
42 - Ensino Fundamental	745.475,00	73.494,70	73.494,70	69.514,70	0,00	
43 - Ensino Médio	0,00	0,00	0,00	0,00	0,00	
44 - Ensino Superior	0,00	0,00	0,00	0,00	0,00	
45 - Ensino Profissional Não Integrado ao Ensino Regular	0,00	0,00	0,00	0,00	0,00	
46 - TOTAL DAS DESPESAS CUSTEADAS COM RECEITAS ADICIONAIS PARA FINANCIAMENTO DO ENSINO (41 + 42 + 43 + 44 + 45)	879.875,00	73.494,70	73.494,70	69.514,70	0,00	
TOTAL GERAL DAS DESPESAS COM EDUCAÇÃO	DOTAÇÃO ATUALIZADA (c)	DESPESAS EMPENHADAS JAN A ABR (d)	DESPESAS LIQUIDADAS JAN A ABR (e)	DESPESAS PAGAS JAN A ABR (f)	INSCRITAS EM RESTOS A PAGAR NÃO PROCESSADOS (g)	
47 - TOTAL GERAL DAS DESPESAS COM EDUCAÇÃO (12 + 26 + 46)	11.493.537,94	3.503.510,57	3.355.889,80	3.200.952,62	0,00	
47.1 - Despesas Correntes	10.289.062,94	3.180.215,50	3.032.594,73	2.931.904,60	0,00	
47.1.1 - Pessoal Ativo	7.874.372,94	2.508.016,33	2.508.016,33	2.423.511,40	0,00	
47.1.2 - Pessoal Inativo	0,00	0,00	0,00	0,00	0,00	
47.1.3 - Transferências às instituições comunitárias, confessionais ou filantrópicas sem fins lucrativos	0,00	0,00	0,00	0,00	0,00	
47.1.4 - Outras Despesas Correntes	2.414.690,00	672.199,17	524.578,40	508.393,20	0,00	
47.2 - Despesas de Capital	1.204.475,00	323.295,07	323.295,07	269.048,02	0,00	
47.2.1 - Transferências às instituições comunitárias, confessionais ou filantrópicas sem fins lucrativos	0,00	0,00	0,00	0,00	0,00	
47.2.2 - Outras Despesas de Capital	1.204.475,00	323.295,07	323.295,07	269.048,02	0,00	

PREFEITURA MUNICIPAL DE BRASILEIRA
RELATÓRIO RESUMIDO DA EXECUÇÃO ORÇAMENTÁRIA
DEMONSTRATIVO DAS RECEITAS E DESPESAS COM MANUTENÇÃO E DESENVOLVIMENTO DO ENSINO - MDE - MUNICÍPIOS
ORÇAMENTO FISCAL E DA SEGURIDADE SOCIAL

PERÍODO: Janeiro a Abril 2022/BIMESTRE Março - Abril

Page 5 of 5

R\$ Milhares

RREO – Anexo 8 (LDB, Art. 72)

CONTROLE DA DISPONIBILIDADE FINANCEIRA E CONCILIAÇÃO BANCÁRIA	FUNDEB	SALÁRIO EDUCAÇÃO
48. DISPONIBILIDADE FINANCEIRA EM 31 DE DEZEMBRO DO EXERCÍCIO ANTERIOR	331.684,16	35.840,67
49. (+) INGRESSO DE RECURSOS ATÉ O BIMESTRE (orçamentário)	3.460.676,64	33.381,91
50. (-) PAGAMENTOS EFETUADOS ATÉ O BIMESTRE (orçamentário e restos a pagar)	3.025.405,00	44.678,80
51. (=) DISPONIBILIDADE FINANCEIRA ATÉ O BIMESTRE	766.955,80	24.543,78
52. (+) AJUSTES POSITIVOS (RETENÇÕES E OUTROS VALORES EXTRAORÇAMENTÁRIOS)	0,00	0,00
53. (-) AJUSTES NEGATIVOS (OUTROS VALORES EXTRAORÇAMENTÁRIOS)	0,00	0,00
54. (=) SALDO FINANCEIRO CONCILIADO (Saldo Bancário)	766.955,80	24.543,78

 CARMEN GEAN VERAS DE MENESES
 420.604.273-04
 PREFEITA MUNICIPAL

 ALEXANDRO DE MELO ISAIAS
 055.912.803-74
 CONTROLADOR

 ROBÉRIO CARVALHO DAMASCENO
 700.364.111-91
 SECRETARIO DE FINANÇAS

 CONCEITO ESCRITÓRIO CONTÁBIL LTDA
 517.533.593-68
 CONTADOR CRC- PI 000506/O-1

- 1) Limites mínimos anuais a serem cumpridos no encerramento do exercício.
 2) Art. 21, § 2º, Lei 11.494/2007: "Até 5% dos recursos recebidos à conta dos Fundos, inclusive relativos à complementação da União recebidos nos termos do §1º do art. 6º desta Lei, poderão ser utilizados no 1º trimestre do exercício imediatamente subsequente, mediante abertura de crédito adicional."
 3) Caput do artigo 212 da CF/1988
 4) Os valores referentes à parcela dos Restos a Pagar inscritos sem disponibilidade financeira vinculada à educação deverão ser informados somente no RREO do último bimestre do exercício.
 5) Limites mínimos anuais a serem cumpridos no encerramento do exercício, no âmbito de atuação prioritária, conforme LDB, art. 11, V.
 6) Nos cinco primeiros bimestres do exercício o acompanhamento poderá ser feito com base na despesa empenhada ou na despesa
 7) Essa coluna poderá ser apresentada somente no último bimestre

Id:0E288CDF3B5D41DE

PREFEITURA MUNICIPAL DE BRASILEIRA

**RELATÓRIO RESUMIDO DA EXECUÇÃO ORÇAMENTÁRIA
DEMONSTRATIVO DAS RECEITAS OP. CRÉDITO E DESPESA DE CAPITAL
ORÇAMENTOS FISCAIS E DA SEGURIDADE SOCIAL
PERÍODO: Janeiro a Abril 2022/BIMESTRE Março - Abril**

RREO – ANEXO 9 (LRF, art.53, § 1º, inciso I)

R\$ 1

RECEITAS	PREVISÃO ATUALIZADA (a)	RECEITAS REALIZADAS JAN A ABR (b)	SALDO NÃO REALIZADO (c) = (a-b)
RECEITAS DE OPERAÇÕES DE CRÉDITO (I)	0,00	0,00	0,00
DESPESAS	DOTAÇÃO ATUALIZADA (d)	DESPESAS EMPENHADAS JAN A ABR (e)	SALDO NÃO EXECUTADO (f) = (d-e)
DESPESAS DE CAPITAL	3.294.481,25	793.841,37	2.500.639,88
Investimentos	2.941.681,25	679.167,61	2.262.513,64
Inversões Financeiras	0,00	0,00	0,00
Amortização da Dívida	352.800,00	114.673,76	238.126,24
(-) Incentivos Fiscais a Contribuinte	0,00	0,00	0,00
(-) Incentivos Fiscais a Contribuinte por Instituições Financeiras	0,00	0,00	0,00
DESPESA DE CAPITAL LÍQUIDA (II)	3.294.481,25	793.841,37	2.500.639,88
RESULTADO PARA APURAÇÃO DA REGRA DE OURO (III) = (II - I)	3.294.481,25 <(d - a)>	793.841,37 <(e - b)>	2.500.639,88 <(f - c)>

CARMEN GEAN VERAS DE MENESES
420.604.273-04
PREFEITA MUNICIPAL

ALEXANDRO DE MELO ISAIAS
055.912.803-74
CONTROLADOR

ROBÉRIO CARVALHO DAMASCENO
700.364.111-91
SECRETARIO DE FINANÇAS

CONCEITO ESCRITÓRIO CONTÁBIL LTDA
517.533.593-68
CONTADOR CRC- PI 000506/O-1

Notas:

1 < Operações de Crédito descritas na CF, art. 167, inciso III >

2 Durante o exercício, somente as despesas liquidadas são consideradas executadas. No encerramento do exercício, as despesas não liquidadas inscritas em restos a pagar não processados são também consideradas executadas. Dessa forma, para maior transparência, as despesas executadas estão segregadas em:

a) Despesas liquidadas, consideradas aquelas em que houve a entrega do material ou serviço, nos termos do art. 63 da Lei 4.320/64;

b) Despesas empenhadas, mas não liquidadas, inscritas em Restos a Pagar não processados, consideradas liquidadas no encerramento do exercício, por força do art.35, inciso II da Lei 4.320/64.

FONTE: SCPI - Contabilidade [9.25.25.810], Prefeitura Municipal de Brasileira

BRASILEIRA - PI

LRF: Publicações
Obrigatórias

Id:OCC54766DDD341DF

PREFEITURA MUNICIPAL DE BRASILEIRA
 ORÇAMENTOS FISCAIS E DA SEGURIDADE SOCIAL
RELATÓRIO RESUMIDO DA EXECUÇÃO ORÇAMENTÁRIA
 DEMONSTRATIVO DA RECEITA DE ALIENAÇÃO DE ATIVOS E APLICAÇÕES DE RECURSOS
 PERÍODO: Janeiro a Abril

RREO – ANEXO 11(LRF, art. 53, § 1º, inciso III)

RS 1

RECEITAS	PREVISÃO ATUALIZADA (a)	RECEITAS REALIZADAS (b)	SALDO A REALIZAR (a-b)
RECEITAS DE ALIENAÇÃO DE ATIVOS (I)	0,00	0,00	0,00
Recarga de Alienação de Bens Móveis	0,00	0,00	0,00
Recarga de Alienação de Bens Imóveis	0,00	0,00	0,00
Recarga de Alienação de Bens Intangíveis	0,00	0,00	0,00
Recarga de Rendimentos de Aplicações Financeiras	0,00	0,00	0,00

DESPESAS	DOTAÇÃO ATUALIZADA (d)	DESPESAS EMPENHADAS (e)	DESPESAS LIQUIDADAS	DESPESAS PAGAS (f)	INSCRITAS EM RESTOS A PAGAR NÃO PROCESSADOS	PAGAMENTOS DE RESTOS A PAGAR (g)	SALDO (h)=(d-e)
APLICAÇÃO DOS RECURSOS DA ALIENAÇÃO DE ATIVOS (II)	0,00	0,00	0,00	0,00	0,00	0,00	0,00
Despesas de Capital	0,00	0,00	0,00	0,00	0,00	0,00	0,00
Investimentos	0,00	0,00	0,00	0,00	0,00	0,00	0,00
Inversões Financeiras	0,00	0,00	0,00	0,00	0,00	0,00	0,00
Amortização da Dívida	0,00	0,00	0,00	0,00	0,00	0,00	0,00
Despesas Correntes dos Regimes de Previdência	0,00	0,00	0,00	0,00	0,00	0,00	0,00
Regime Próprio dos Servidores Públicos	0,00	0,00	0,00	0,00	0,00	0,00	0,00

SALDO FINANCEIRO APLICAR	2021 (h)	2022 (i)=(Ib)-(Ie+IIIf)	SALDO ATUAL (j)=(III+IIIIf)
VALOR (III)	0,00	0,00	0,00

Nota: Durante o exercício, somente as despesas liquidadas são consideradas executadas. No encerramento do exercício, as despesas não liquidadas inscritas em restos a pagar não processados são também consideradas executadas. Dessa forma, para maior transparência, as despesas executadas estão segregadas em:

a) Despesas liquidadas, consideradas aquelas em que houve a entrega do material ou serviço, nos termos do art. 63 da Lei 4.320/64;

b) Despesas empenhadas mas não liquidadas, inscritas em Restos a Pagar não processados, consideradas liquidadas no encerramento do exercício, por força do art.35, inciso II da Lei 4.320/64.

CARMEN GEAN VERAS DE MENESES
420.604.273-04
PREFEITA MUNICIPAL

ALEXANDRO DE MELO ISAIAS
055.912.803-74
CONTROLADOR

ROBÉRIO CARVALHO DAMASCENO
700.364.111-91
SECRETARIO DE FINANÇAS

CONCEITO ESCRITÓRIO CONTÁBIL LTDA
517.533.593-68
CONTADOR CRC- PI 000506/O-1

FORNE: SCPI - Contabilidade [9.25.25.810], Prefeitura Municipal de Brasileira

Id:OB6201EE804941E0

PREFEITURA MUNICIPAL DE BRASILEIRA
 RELATÓRIO RESUMIDO DA EXECUÇÃO ORÇAMENTÁRIA
DEMONSTRATIVO DA RECEITA DE IMPOSTOS E DAS DESPESAS PRÓPRIAS COM SAÚDE
 ORÇAMENTOS FISCAIS E DA SEGURIDADE SOCIAL
 PERÍODO: Janeiro a Abril 2022/BIMESTRE Março - Abril

RREO – ANEXO XII (LC nº 141/2012 art.35)

RS 1

RECEITAS RESULTANTES DE IMPOSTOS E TRANSFERÊNCIAS CONSTITUCIONAIS E LEGAIS	PREVISÃO INICIAL	PREVISÃO ATUALIZADA (a)	RECEITAS REALIZADAS	
			Até o Bimestre (b)	(%) (b/a)x100
RECEITA DE IMPOSTOS (I)	644.150,00	644.150,00	332.173,23	51,57
Recarga Resultante do Imposto Predial e Territorial Urbano - IPTU	150.400,00	150.400,00	160,00	0,11
IPTU	150.400,00	150.400,00	160,00	0,11
Multas, Juros de Mora, Dívida Ativa e Outros Encargos do IPTU	0,00	0,00	0,00	0,00
Recarga Resultante do Imposto sobre Transmissão Inter Vivos - ITBI	126.250,00	126.250,00	130,00	0,10
ITBI	126.250,00	126.250,00	130,00	0,10
Multas, Juros de Mora, Dívida Ativa e Outros Encargos do ITBI	0,00	0,00	0,00	0,00
Recarga Resultante do Imposto sobre Serviços de Qualquer Natureza - ISS	194.250,00	194.250,00	157.153,55	80,90
ISS	194.250,00	194.250,00	157.153,55	80,90
Multas, Juros de Mora, Dívida Ativa e Outros Encargos do ISS	0,00	0,00	0,00	0,00
Recarga Resultante do Imposto sobre a Renda e Proventos de Qualquer Natureza Retido na Fonte - IRRF	173.250,00	173.250,00	174.729,68	100,85
RECEITA DE TRANSFERÊNCIAS CONSTITUCIONAIS E LEGAIS (II)	10.254.615,00	10.254.615,00	4.980.188,55	48,57
Cota-Parte FPM	8.816.850,00	8.816.850,00	3.995.758,21	45,32
Cota-Parte ITR	15.750,00	15.750,00	162,05	1,03
Cota-Parte IPVA	205.800,00	205.800,00	307.013,00	149,18
Cota-Parte ICMS	1.213.800,00	1.213.800,00	677.121,34	55,79
Cota-Parte IPI-Exportação	630,00	630,00	133,95	21,26
Compensações Financeiras Provenientes de Impostos e Transferências Constitucionais	1.785,00	1.785,00	0,00	0,00
Desoneração ICMS - LC 87/1996	1.785,00	1.785,00	0,00	0,00
Outras	0,00	0,00	0,00	0,00
TOTAL DAS RECEITAS RESULTANTES DE IMPOSTOS E TRANSFERÊNCIAS CONSTITUCIONAIS E LEGAIS - (III) = (I) + (II)	10.898.765,00	10.898.765,00	5.312.361,78	48,74

PREFEITURA MUNICIPAL DE BRASILEIRA
RELATÓRIO RESUMIDO DA EXECUÇÃO ORÇAMENTÁRIA
DEMONSTRATIVO DA RECEITA DE IMPOSTOS E DAS DESPESAS PRÓPRIAS COM SAÚDE
ORÇAMENTOS FISCAIS E DA SEGURIDADE SOCIAL
PERÍODO: Janeiro a Abril 2022/BIMESTRE Março - Abril

RREO - ANEXO XII (LC nº 141/2012 art.35)

DESPESAS COM AÇÕES E SERVIÇOS PÚBLICOS DE SAÚDE (ASPS) POR SUBFUNÇÃO E CATEGORIA ECONÔMICA	DOTAÇÃO INICIAL	DOTAÇÃO ATUALIZADA (c)	DESPESAS EMPENHADAS		DESPESAS LIQUIDADAS		DESPESAS PAGAS		INSCRITOS EM RESTOS A PAGAR NÃO PROCESSADOS (g)
			ATÉ BIMESTRE (d)	% (d/c) x 100	ATÉ BIMESTRE (e)	% (e/c) x 100	ATÉ BIMESTRE (f)	% (f/c) x 100	
ATENÇÃO BÁSICA (IV)	2.210.785,00	2.279.785,00	1.015.228,18	44,53	1.012.670,68	44,42	904.805,82	39,69	0,00
Despesas Correntes	2.163.735,00	2.063.735,00	820.098,98	39,74	817.541,48	39,61	759.676,62	36,81	0,00
Despesas de Capital	47.050,00	216.050,00	195.129,20	90,32	195.129,20	90,32	145.129,20	67,17	0,00
ASSISTÊNCIA HOSPITALAR E AMBULATORIAL (V)	189.000,00	189.000,00	21.969,69	11,62	21.969,69	11,62	21.969,69	11,62	0,00
Despesas Correntes	187.950,00	187.950,00	21.969,69	11,69	21.969,69	11,69	21.969,69	11,69	0,00
Despesas de Capital	1.050,00	1.050,00	0,00	0,00	0,00	0,00	0,00	0,00	0,00
SUORTE PROFILÁTICO E TERAPÊUTICO (VI)	0,00	0,00	0,00	0,00	0,00	0,00	0,00	0,00	0,00
Despesas Correntes	0,00	0,00	0,00	0,00	0,00	0,00	0,00	0,00	0,00
Despesas de Capital	0,00	0,00	0,00	0,00	0,00	0,00	0,00	0,00	0,00
VIGILÂNCIA SANITÁRIA (VII)	0,00	0,00	0,00	0,00	0,00	0,00	0,00	0,00	0,00
Despesas Correntes	0,00	0,00	0,00	0,00	0,00	0,00	0,00	0,00	0,00
Despesas de Capital	0,00	0,00	0,00	0,00	0,00	0,00	0,00	0,00	0,00
VIGILÂNCIA EPIDEMIOLÓGICA (VIII)	0,00	0,00	0,00	0,00	0,00	0,00	0,00	0,00	0,00
Despesas Correntes	0,00	0,00	0,00	0,00	0,00	0,00	0,00	0,00	0,00
Despesas de Capital	0,00	0,00	0,00	0,00	0,00	0,00	0,00	0,00	0,00
ALIMENTAÇÃO E NUTRIÇÃO (IX)	0,00	0,00	0,00	0,00	0,00	0,00	0,00	0,00	0,00
Despesas Correntes	0,00	0,00	0,00	0,00	0,00	0,00	0,00	0,00	0,00
Despesas de Capital	0,00	0,00	0,00	0,00	0,00	0,00	0,00	0,00	0,00
OUTRAS SUBFUNÇÕES (X)	0,00	0,00	0,00	0,00	0,00	0,00	0,00	0,00	0,00
Despesas Correntes	0,00	0,00	0,00	0,00	0,00	0,00	0,00	0,00	0,00
Despesas de Capital	0,00	0,00	0,00	0,00	0,00	0,00	0,00	0,00	0,00
TOTAL (XI) = (IV + V + VI + VII + VIII + IX + X)	2.399.785,00	2.468.785,00	1.037.197,87	42,01	1.034.640,37	41,91	926.775,51	37,54	0,00

APURAÇÃO DO CUMPRIMENTO DO LIMITE MÍNIMO PARA APLICAÇÃO EM ASPS	Despesas Empenhadas (d)	Despesas Liquidadas (e)	Despesas Pagas (f)
Total das Despesas com ASPS (XII) = (XI)	1.037.197,87	1.034.640,37	926.775,51
(-) Restos a Pagar Não Processados Inscritos Indevidamente no Exercício sem Disponibilidade Financeira (XIII)	0,00	0,00	0,00
(-) Despesas Custeadas com Recursos Vinculados à Parcela do Percentual Mínimo que não foi Aplicada em ASPS em Exercícios Anteriores (XIV)	0,00	0,00	0,00
(-) Despesas Custeadas com Disponibilidade de Caixa Vinculada aos Restos a Pagar Cancelados (XV)	0,00	0,00	0,00
(=) VALOR APLICADO EM ASPS (XVI) = (XII - XIII - XIV - XV)	1.037.197,87	1.034.640,37	926.775,51
Despesa Mínima a ser Aplicada em ASPS (XVII) = (III) x 15% (LC 141/2012)	0,00	796.854,27	0,00
Diferença entre o Valor Aplicado e a Despesa Mínima a ser Aplicada (XVIII) = (XVI (d ou e) - XVII)	0,00	237.786,10	0,00
Limite não Cumprido (XIX) = (XVIII) (Quando valor for inferior a zero)	0,00	0,00	0,00
PERCENTUAL DA RECEITA DE IMPOSTOS E TRANSFERÊNCIAS CONSTITUCIONAIS E LEGAIS APLICADO EM ASPS (XVI / III) * 100 (mínimo de 15% conforme LC nº 141/2012 ou % da Lei Orgânica Municipal)		19,48	

PREFEITURA MUNICIPAL DE BRASILEIRA
RELATÓRIO RESUMIDO DA EXECUÇÃO ORÇAMENTÁRIA
DEMONSTRATIVO DA RECEITA DE IMPOSTOS E DAS DESPESAS PRÓPRIAS COM SAÚDE
ORÇAMENTOS FISCAIS E DA SEGURIDADE SOCIAL
PERÍODO: Janeiro a Abril 2022/BIMESTRE Março - Abril

RREO - ANEXO XII (LC nº 141/2012 art.35)

CONTROLE DO VALOR REFERENTE AO PERCENTUAL MÍNIMO NÃO CUMPRIDO EM EXERCÍCIOS ANTERIORES PARA FINS DE APLICAÇÃO DOS RECURSOS VINCULADOS CONFORME ARTIGOS 25 E 26 DA LC 141/2012	Saldo Inicial (no Exercício atual) (h)	LIMITE NÃO CUMPRIDO			Saldo Final (não aplicado) (i) = (h - (j ou k))
		Despesas Empenhadas no Exercício de Referência (j)	Liquidadas (k)	Pagas (l)	
Diferença de limite não cumprido em 2022 (saldo inicial = XIXd)	0,00	0,00	0,00	0,00	0,00
Diferença de limite não cumprido em 2021 (saldo inicial igual ao saldo final do demonstrativo do exercício anterior)	0,00	0,00	0,00	0,00	0,00
Diferença de limite não cumprido em Exercícios Anteriores (saldo inicial igual ao saldo final do demonstrativo do exercício anterior)	0,00	0,00	0,00	0,00	0,00
TOTAL DA DIFERENÇA DE LIMITE NÃO CUMPRIDO EM EXERCÍCIOS ANTERIORES (XX)	0,00	0,00	0,00	0,00	0,00

EXERCÍCIO DO EMPENHO	Valor Mínimo para aplicação em ASPS (m)	Valor aplicado em ASPS no exercício (n)	Valor aplicado além do limite mínimo (o) = (n - m), se < 0, então (o) = 0	Total inscrito em RP no exercício (p)	RPNP inscritos Indevidamente no Exercício sem Disponibilidade Financeira q = (XIVd)	Valor inscrito em RP considerado no Limite (r) = (p - (o + q)), se < 0, então (r) = (0)	Total de RP pagos (s)	Total de RP a pagar (t)	Total de RP cancelados ou prescritos (u)	Diferença entre o valor aplicado além do limite e o total de RP cancelados (v) = ((o + q) - u)
Empenhos de 2022	0,00	0,00	0,00	0,00	0,00	0,00	0,00	0,00	0,00	0,00
Empenhos de 2021	0,00	0,00	0,00	0,00	0,00	0,00	0,00	0,00	0,00	0,00
Empenhos de 2020	0,00	0,00	0,00	0,00	0,00	0,00	0,00	0,00	0,00	0,00
Empenhos de 2019	0,00	0,00	0,00	0,00	0,00	0,00	0,00	0,00	0,00	0,00
Empenhos de 2018 e anteriores	0,00	0,00	0,00	0,00	0,00	0,00	0,00	0,00	0,00	0,00

TOTAL DOS RESTOS A PAGAR CANCELADOS OU PRESCRITOS ATÉ O FINAL DO EXERCÍCIO ATUAL QUE AFETARAM O CUMPRIMENTO DO LIMITE (XXI) (soma dos saldos negativos da coluna "v")	0,00
TOTAL DOS RESTOS A PAGAR CANCELADOS OU PRESCRITOS ATÉ O FINAL DO EXERCÍCIO ANTERIOR QUE AFETARAM O CUMPRIMENTO DO LIMITE (XXII) (valor informado no demonstrativo do exercício anterior)	0,00
TOTAL DOS RESTOS A PAGAR CANCELADOS OU PRESCRITOS NO EXERCÍCIO ATUAL QUE AFETARAM O CUMPRIMENTO DO LIMITE (XXIII) = (XXI - XXII) (Artigo 24 § 1º e 2º da LC 141/2012)	0,00

BRASILEIRA - PI

Publicações
Obrigatórias

PREFEITURA MUNICIPAL DE BRASILEIRA
 RELATÓRIO RESUMIDO DA EXECUÇÃO ORÇAMENTÁRIA
DEMONSTRATIVO DA RECEITA DE IMPOSTOS E DAS DESPESAS PRÓPRIAS COM SAÚDE
 ORÇAMENTOS FISCAIS E DA SEGURIDADE SOCIAL
 PERÍODO: Janeiro a Abril 2022/BIMESTRE Março - Abril

RREO - ANEXO XII (LC nº 141/2012 art.35)

R\$ 1

CONTROLE DE RESTOS A PAGAR CANCELADOS OU PRESCRITOS CONSIDERADOS PARA FINS DE APLICAÇÃO DA DISPONIBILIDADE DE CAIXA CONFORME ARTIGO 24§ 1º e 2º DA LC 141/2012	RESTOS A PAGAR CANCELADOS OU PRESCRITOS				Saldo Final (nº aplicado) (sa) = (w - (x ou y))
	Saldo Inicial (no Exercício atual) (w)	Despesas Custeadas no Exercício de Referência			
		Empenhadas (x)	Liquidadas (y)	Pagas (z)	
Restos a pagar cancelados ou prescritos em 2022 a serem compensados (XXIV) (saldo inicial = XXIII)	0,00	0,00	0,00	0,00	0,00
Restos a pagar cancelados ou prescritos em 2021 a serem compensados (XXV) (saldo inicial igual ao saldo final do demonstrativo do exercício anterior)	0,00	0,00	0,00	0,00	0,00
Restos a pagar cancelados ou prescritos em exercícios anteriores a serem compensados (XXVI) (saldo inicial igual ao saldo final do demonstrativo do exercício anterior)	0,00	0,00	0,00	0,00	0,00
TOTAL DE RESTOS A PAGAR CANCELADOS OU PRESCRITOS A COMPENSAR (XXVII)	0,00	0,00	0,00	0,00	0,00

RECEITAS ADICIONAIS PARA O FINANCIAMENTO DA SAÚDE NÃO COMPUTADAS NO CÁLCULO DO MÍNIMO	PREVISÃO INICIAL	PREVISÃO ATUALIZADA (a)	RECEITAS REALIZADAS	
			Até o Bimestre (b)	(%) (b/a)x100
RECEITAS DE TRANSFERÊNCIAS PARA A SAÚDE (XXVIII)	4.909.000,00	4.909.000,00	1.819.422,66	37,06
Proveniente da União	4.481.700,00	4.481.700,00	1.686.010,68	37,62
Proveniente dos Estados	427.300,00	427.300,00	133.411,98	31,22
Proveniente de outros Municípios	0,00	0,00	0,00	0,00
RECEITA DE OPERAÇÕES DE CRÉDITO INTERNAS E EXTERNAS VINCULADAS A SAÚDE (XXIX)	0,00	0,00	0,00	0,00
OUTRAS RECEITAS (XXX)	105.000,00	105.000,00	106,32	0,10
TOTAL DE RECEITAS ADICIONAIS PARA FINANCIAMENTO DA SAÚDE (XXXI) = (XXVIII + XXIX + XXX)	5.014.000,00	5.014.000,00	1.819.528,98	36,29

PREFEITURA MUNICIPAL DE BRASILEIRA
 RELATÓRIO RESUMIDO DA EXECUÇÃO ORÇAMENTÁRIA
DEMONSTRATIVO DA RECEITA DE IMPOSTOS E DAS DESPESAS PRÓPRIAS COM SAÚDE
 ORÇAMENTOS FISCAIS E DA SEGURIDADE SOCIAL
 PERÍODO: Janeiro a Abril 2022/BIMESTRE Março - Abril

RREO - ANEXO XII (LC nº 141/2012 art.35)

R\$ 1

DESPESAS COM SAÚDE POR SUBFUNÇÕES E CATEGORIA ECONÔMICA NÃO COMPUTADAS NO CÁLCULO DO MÍNIMO	DOTAÇÃO INICIAL	DOTAÇÃO ATUALIZADA (c)	DESPESAS EMPENHADAS		DESPESAS LIQUIDADAS		DESPESAS PAGAS		INSCRITOS EM RESTOS A PAGAR NÃO PROCESSADOS (g)
			ATÉ BIMESTRE (d)	% (d/c) x 100	ATÉ BIMESTRE (e)	% (e/c) x 100	ATÉ BIMESTRE (f)	% (f/c) x 100	
ATENÇÃO BÁSICA (XXXII)	4.302.150,00	4.294.050,00	1.037.772,78	24,17	953.558,05	22,21	887.467,73	20,67	0,00
Despesas Correntes	3.828.150,00	3.820.050,00	1.034.272,78	27,07	950.058,05	24,87	883.967,73	23,14	0,00
Despesas de Capital	474.000,00	474.000,00	3.500,00	0,74	3.500,00	0,74	3.500,00	0,74	0,00
ASSISTÊNCIA HOSPITALAR E AMBULATORIAL (XXXIII)	288.700,00	290.700,00	66.720,39	22,95	65.384,39	22,49	62.030,17	21,34	0,00
Despesas Correntes	282.400,00	284.400,00	66.720,39	23,46	65.384,39	22,99	62.030,17	21,81	0,00
Despesas de Capital	6.300,00	6.300,00	0,00	0,00	0,00	0,00	0,00	0,00	0,00
SUORTE PROFILÁTICO E TERAPÊUTICO (XXXIV)	0,00	0,00	0,00	0,00	0,00	0,00	0,00	0,00	0,00
Despesas Correntes	0,00	0,00	0,00	0,00	0,00	0,00	0,00	0,00	0,00
Despesas de Capital	0,00	0,00	0,00	0,00	0,00	0,00	0,00	0,00	0,00
VIGILÂNCIA SANITÁRIA (XXXV)	33.075,00	33.075,00	0,00	0,00	0,00	0,00	0,00	0,00	0,00
Despesas Correntes	33.075,00	33.075,00	0,00	0,00	0,00	0,00	0,00	0,00	0,00
Despesas de Capital	0,00	0,00	0,00	0,00	0,00	0,00	0,00	0,00	0,00
VIGILÂNCIA EPIDEMIOLÓGICA (XXXVI)	75.075,00	75.075,00	0,00	0,00	0,00	0,00	0,00	0,00	0,00
Despesas Correntes	47.118,75	47.118,75	0,00	0,00	0,00	0,00	0,00	0,00	0,00
Despesas de Capital	27.956,25	27.956,25	0,00	0,00	0,00	0,00	0,00	0,00	0,00
ALIMENTAÇÃO E NUTRIÇÃO (XXXVII)	0,00	0,00	0,00	0,00	0,00	0,00	0,00	0,00	0,00
Despesas Correntes	0,00	0,00	0,00	0,00	0,00	0,00	0,00	0,00	0,00
Despesas de Capital	0,00	0,00	0,00	0,00	0,00	0,00	0,00	0,00	0,00
OUTRAS SUBFUNÇÕES (XXXVIII)	315.000,00	315.000,00	44.435,00	14,11	44.435,00	14,11	36.107,00	11,46	0,00
Despesas Correntes	315.000,00	315.000,00	44.435,00	14,11	44.435,00	14,11	36.107,00	11,46	0,00
Despesas de Capital	0,00	0,00	0,00	0,00	0,00	0,00	0,00	0,00	0,00
TOTAL DAS DESPESAS NÃO COMPUTADAS NO CÁLCULO DO MÍNIMO (XXXIX) = (XXXII + XXXIII + XXXIV + XXXV + XXXVI + XXXVII + XXXVIII)	5.014.000,00	5.007.900,00	1.148.928,17	22,94	1.063.377,44	21,23	985.604,90	19,68	0,00

PREFEITURA MUNICIPAL DE BRASILEIRA
RELATÓRIO RESUMIDO DA EXECUÇÃO ORÇAMENTÁRIA
DEMONSTRATIVO DA RECEITA DE IMPOSTOS E DAS DESPESAS PRÓPRIAS COM SAÚDE
ORÇAMENTOS FISCAIS E DA SEGURIDADE SOCIAL
PERÍODO: Janeiro a Abril 2022/BIMESTRE Março - Abril

RREO - ANEXO XII (LC nº 141/2012 art.35)

DESPESAS TOTAIS COM SAÚDE EXECUTADAS COM COM RECURSOS PRÓPRIOS E COM RECURSOS TRANSFERIDOS DE OUTROS ENTES	DOTAÇÃO INICIAL	DOTAÇÃO ATUALIZADA (e)	DESPESAS EMPENHADAS		DESPESAS LIQUIDADAS		DESPESAS PAGAS		INSCRITOS EM RESTOS A PAGAR NÃO PROCESSADOS (g)
			ATÉ BIMESTRE (d)	% (d/e) x 100	ATÉ BIMESTRE (e)	% (e/e) x 100	ATÉ BIMESTRE (f)	% (f/e) x 100	
ATENÇÃO BÁSICA (XL) = (IV + XXXII)	6.512.935,00	6.573.835,00	2.053.000,96	31,23	1.966.228,73	29,91	1.792.273,55	27,26	0,00
ASSISTÊNCIA HOSPITALAR E AMBULATORIAL (XLI) = (V + XXXIII)	477.700,00	479.700,00	88.690,08	18,49	87.354,08	18,21	83.999,86	17,51	0,00
SUPOORTE PROFILÁTICO E TERAPÊUTICO (XLII) = (VI + XXXIV)	0,00	0,00	0,00	0,00	0,00	0,00	0,00	0,00	0,00
VIGILÂNCIA SANITÁRIA (XLIII) = (VII + XXXV)	33.075,00	33.075,00	0,00	0,00	0,00	0,00	0,00	0,00	0,00
VIGILÂNCIA EPIDEMIOLÓGICA (XLIV) = (VIII + XXXVI)	75.075,00	75.075,00	0,00	0,00	0,00	0,00	0,00	0,00	0,00
ALIMENTAÇÃO E NUTRIÇÃO (XLV) = (XIX + XXXVII)	0,00	0,00	0,00	0,00	0,00	0,00	0,00	0,00	0,00
OUTRAS SUBFUNÇÕES (XLVI) = (X + XXXVIII)	315.000,00	315.000,00	44.435,00	14,11	44.435,00	14,11	36.107,00	11,46	0,00
TOTAL DAS DESPESAS COM SAÚDE (XLVII) = (XI + XXXIX)	7.413.785,00	7.476.685,00	2.186.126,04	29,24	2.098.017,81	28,06	1.912.380,41	25,58	0,00
(-) Despesas executadas com recursos provenientes das transferências de recursos de outros entes	5.014.000,00	5.007.900,00	1.148.928,17	22,94	1.063.377,44	21,23	985.604,90	19,68	0,00
TOTAL DAS DESPESAS EXECUTADAS COM RECURSOS PRÓPRIOS (XLVIII)	2.399.785,00	2.468.785,00	1.037.197,87	42,01	1.034.640,37	41,91	926.775,51	37,54	0,00

- 1) Essa linha apresentará valor somente no Relatório Resumido da Execução Orçamentária do último bimestre do exercício.
2) O valor apresentado na interseção com a coluna "f" ou com a coluna "h+i" (último bimestre) deverá ser o mesmo apresentado no "total j".
3) O valor apresentado na interseção com a coluna "g" ou com a coluna "h+i" (último bimestre) deverá ser o mesmo apresentado no "total k".
4) Limite anual mínimo a ser cumprido no encerramento do exercício. Deverá ser informado o limite estabelecido na Lei Orgânica do Município quando o percentual nela estabelecido for superior ao fixado na LC nº 141/2012.
5) Durante o exercício esse valor servirá para o monitoramento previsto no art. 23 da LC 141/2012.
6) No último bimestre, será utilizada a fórmula $(V/(h+i) - (15 \times I/100))$.
7) Essa coluna poderá ser apresentada somente no último bimestre.

CARMEN GEAN VERAS DE MENESES
420.604.273-04
PREFEITA MUNICIPAL

ALEXANDRO DE MELO ISAIAS
055.912.803-74
CONTROLADOR

ROBÉRIO CARVALHO DAMASCENO
700.364.111-91
SECRETÁRIO DE FINANÇAS

CONCEITO ESCRITÓRIO CONTÁBIL LTDA
517.533.593-68
CONTADOR CRC- PI 000506/O-1

Id:09FEB7622BF41E1

Prefeitura Municipal de Brasileira
RELATÓRIO RESUMIDO DA EXECUÇÃO ORÇAMENTÁRIA
DEMONSTRATIVO DAS PARCERIAS PÚBLICO-PRIVADAS
ORÇAMENTO FISCAL E DA SEGURIDADE SOCIAL
PERÍODO: Janeiro a Abril 2022/BIMESTRE Março - Abril

Page 1 of 1

RREO - Anexo 13 (Lei nº 11.079, de 30.12.2004, arts. 22, 25 e 28)

ESPECIFICAÇÃO	SALDO TOTAL EM 31 DE DEZEMBRO DO EXERCÍCIO ANTERIOR (a)		REGISTROS EFETUADOS EM 2022		SALDO TOTAL (b)
			NO BIMESTRE (d)	JAN A ABR (e)	
TOTAL DE ATIVOS	0,00	0,00	0,00	0,00	0,00
Ativos Constituídos pela SPE	0,00	0,00	0,00	0,00	0,00
TOTAL DE PASSIVOS	0,00	0,00	0,00	0,00	0,00
Obrigações decorrentes de Ativos Constituídos pela SPE	0,00	0,00	0,00	0,00	0,00
Provisões de PPP	0,00	0,00	0,00	0,00	0,00
Outros Passivos	0,00	0,00	0,00	0,00	0,00
ATOS POTENCIAIS PASSIVOS	0,00	0,00	0,00	0,00	0,00
Obrigações Contratuais	0,00	0,00	0,00	0,00	0,00
Riscos não Provisionados	0,00	0,00	0,00	0,00	0,00
Garantias Concedidas	0,00	0,00	0,00	0,00	0,00
Outros Passivos Contingentes	0,00	0,00	0,00	0,00	0,00

ESPECIFICAÇÃO	2021	2022	2023	2024	2025	2026	2027	2028	2029	2030	2031
DO ENTE FEDERADO, EXCETO ESTATAIS NÃO DEPENDENTES	0,00	0,00	0,00	0,00	0,00	0,00	0,00	0,00	0,00	0,00	0,00
Contratadas (I.1)	0,00	0,00	0,00	0,00	0,00	0,00	0,00	0,00	0,00	0,00	0,00
A contratar (I.2)	0,00	0,00	0,00	0,00	0,00	0,00	0,00	0,00	0,00	0,00	0,00
DAS ESTATAIS NÃO-DEPENDENTES (II) = (II.1 + II.2)	0,00	0,00	0,00	0,00	0,00	0,00	0,00	0,00	0,00	0,00	0,00
Contratadas (II.1)	0,00	0,00	0,00	0,00	0,00	0,00	0,00	0,00	0,00	0,00	0,00
A contratar (II.2)	0,00	0,00	0,00	0,00	0,00	0,00	0,00	0,00	0,00	0,00	0,00
TOTAL DAS DESPESAS DE PPP (III) = (I + II)	0,00	0,00	0,00	0,00	0,00	0,00	0,00	0,00	0,00	0,00	0,00
RECEITA CORRENTE LÍQUIDA (RCL) (IV)	0,00	0,00	0,00	0,00	0,00	0,00	0,00	0,00	0,00	0,00	0,00
TOTAL DAS DESPESAS CONSIDERADAS PARA O LIMITE = (I	0,00	0,00	0,00	0,00	0,00	0,00	0,00	0,00	0,00	0,00	0,00
TOTAL DAS DESPESAS CONSIDERADAS PARA O LIMITE / RCL	0,00	0,00	0,00	0,00	0,00	0,00	0,00	0,00	0,00	0,00	0,00

CARMEN GEAN VERAS DE MENESES
420.604.273-04
PREFEITA MUNICIPAL

ALEXANDRO DE MELO ISAIAS
055.912.803-74
CONTROLADOR

ROBÉRIO CARVALHO DAMASCENO
700.364.111-91
SECRETÁRIO DE FINANÇAS

CONCEITO ESCRITÓRIO CONTÁBIL LTDA
517.533.593-68
CONTADOR CRC- PI 000506/O-1

FONTE: SCPI - Contabilidade [9.25.25.810], Prefeitura Municipal de Brasileira

BRASILEIRA - PI

Publicações
Obrigatórias

Id:13B5A2C0B18541E2

PREFEITURA MUNICIPAL DE BRASILEIRA

 RELATÓRIO RESUMIDO DA EXECUÇÃO ORÇAMENTÁRIA
 DEMONSTRATIVO SIMPLIFICADO DO RELATÓRIO RESUMIDO DA EXECUÇÃO ORÇAMENTÁRIA
 ORÇAMENTO FISCAL E DA SEGURIDADE SOCIAL
 PERÍODO: Janeiro a Abril 2022/BIMESTRE Março - Abril

1 of 2

LRF, Art. 48 – Anexo 14

R\$ 1

BALANÇO ORÇAMENTÁRIO		Até o Bimestre	
RECEITAS			
Previsão Inicial		30.300.000,00	
Previsão Atualizada		30.300.000,00	
Receitas Realizadas		11.185.749,17	
Déficit Orçamentário		0,00	
Saldos de Exercícios Anteriores (Utilizados para Créditos Adicionais)		35.872,94	
BALANÇO ORÇAMENTÁRIO - DESPESAS		Até o Bimestre	
DESPESAS			
Dotação Inicial		30.300.000,00	
Créditos Adicionais		35.872,94	
Dotação Atualizada		30.335.872,94	
Despesas Empenhadas		8.925.377,85	
Despesas Liquidadas		8.364.593,82	
Despesas Pagas		7.812.975,15	
Superávit Orçamentário		2.821.155,35	
DESPESAS POR FUNÇÃO / SUBFUNÇÃO		Até o Bimestre	
Despesas Empenhadas		8.925.377,85	
Despesas Liquidadas		8.364.593,82	
RECEITA CORRENTE LÍQUIDA - RCL		Até o Bimestre	
Receita Corrente Líquida		25.204.330,59	
Receita Corrente Líquida Ajustada para Cálculo dos Limites de Endividamento		25.104.330,59	
Receita Corrente Líquida Ajustada para Cálculo dos Limites da Despesa com Pessoal		25.004.330,59	
RECEITAS/DESPESAS DOS REGIMES DE PREVIDÊNCIA		Até o Bimestre	
Regime Próprio de Previdência dos Servidores - PLANO PREVIDENCIÁRIO			
Receitas Previdenciárias Realizadas		858.883,77	
Despesas Previdenciárias Empenhadas		268.142,86	
Despesas Previdenciárias Liquidadas		268.142,86	
Despesas Previdenciárias Pagas		268.142,86	
Resultado Previdenciário		590.740,91	
Regime Próprio de Previdência dos Servidores - PLANO FINANCEIRO			
Receitas Previdenciárias Realizadas		0,00	
Despesas Previdenciárias Empenhadas		0,00	
Despesas Previdenciárias Liquidadas		0,00	
Despesas Previdenciárias Pagas		0,00	
Resultado Previdenciário		0,00	
RESULTADO PRIMÁRIO E NOMINAL		Meta Fixada no Anexo de Metas Fiscais da LDO	Resultado Apurado até o Bimestre
		(a)	(b)
Resultado Primário - Acima da Linha		1.648.050,19	1.977.722,82
Resultado Nominal - Acima da Linha		1.856.164,91	1.977.722,82
			% em Relação à Meta
			(b/a)
			120,00
			106,55

PREFEITURA MUNICIPAL DE BRASILEIRA

RELATÓRIO RESUMIDO DA EXECUÇÃO ORÇAMENTÁRIA DEMONSTRATIVO SIMPLIFICADO DO RELATÓRIO RESUMIDO DA EXECUÇÃO ORÇAMENTÁRIA ORÇAMENTO FISCAL E DA SEGURIDADE SOCIAL PERÍODO: Janeiro a Abril 2022/BIMESTRE Março - Abril

2 of 2

LRF, Art. 48 – Anexo 14

MOVIMENTAÇÃO DOS RESTOS A PAGAR	Inscrição	Cancelamento Até o Bimestre	Pagamento Até o Bimestre	RS 1
				Saldo a Pagar
RESTOS A PAGAR PROCESSADOS	1.454.276,60	0,00	1.095.307,24	358.969,36
Poder Executivo	1.454.276,60	0,00	1.095.307,24	358.969,36
Poder Legislativo	0,00	0,00	0,00	0,00
Poder Judiciário	0,00	0,00	0,00	0,00
Ministério Público	0,00	0,00	0,00	0,00
Defensoria Pública	0,00	0,00	0,00	0,00
RESTOS A PAGAR NÃO-PROCESSADOS	112.418,74	0,00	91.094,23	21.324,51
Poder Executivo	112.418,74	0,00	91.094,23	21.324,51
Poder Legislativo	0,00	0,00	0,00	0,00
Poder Judiciário	0,00	0,00	0,00	0,00
Ministério Público	0,00	0,00	0,00	0,00
Defensoria Pública	0,00	0,00	0,00	0,00
TOTAL	1.566.695,34	0,00	1.186.401,47	380.293,87

DESPESAS COM MANUTENÇÃO E DESENVOLVIMENTO DO ENSINO - MDE	Valor Apurado até o Bimestre	Limites Constitucionais Anuais	
		% Mínimo a Aplicar no Exercício	% Aplicado até o Bimestre
Mínimo Anual de 25% das Receitas de Impostos na Manutenção e Desenvolvimento do Ensino	1.406.784,44	25,00	26,48
Mínimo Anual de 70% do FUNDEB na Remuneração dos Profissionais da Educação Básica	2.436.260,67	70,00	70,40
Percentual de 50% da Complementação da União ao FUNDEB (VAAT) na Educação Infantil	0,00	50,00	0,00
Mínimo de 15% da Complementação da União ao FUNDEB (VAAT) em Despesas de Capital	0,00	15,00	0,00

RECEITAS DE OPERAÇÕES DE CRÉDITO E DESPESAS DE CAPITAL	Valor Apurado até o Bimestre	Saldo Não Realizado
Receita de Operação de Crédito	0,00	0,00
Despesa de Capital Líquida	793.841,37	2.500.639,88

RECEITA DA ALIENAÇÃO DE ATIVOS E APLICAÇÃO DOS RECURSOS	Valor apurado até o Bimestre	Saldo a Realizar
Receita de Capital Resultante da Alienação de Ativos	0,00	0,00
Aplicação dos Recursos da Alienação de Ativos	0,00	0,00

DESPESAS COM AÇÕES E SERVIÇOS PÚBLICOS DE SAÚDE	Valor Apurado até o Bimestre	Limite Constitucional Anual	
		% Mínimo a Aplicar no Exercício	% Aplicado até o Bimestre
Despesas com Ações e Serviços Públicos de Saúde executadas com recursos de impostos	1.034.640,37	15,00	19,48

DESPESAS DE CARÁTER CONTINUADO DERIVADAS DE PPP	Valor Apurado no Exercício Corrente
Total das Despesas Consideradas para o Limite / RCL (%)	0,00

CARMEN GEAN VERAS DE MENESES
420.604.273-04
PREFEITA MUNICIPAL

ALEXANDRO DE MELO ISAIAS
055.912.803-74
CONTROLADOR

ROBÉRIO CARVALHO DAMASCENO
700.364.111-91
SECRETARIO DE FINANÇAS

NCEITO ESCRITÓRIO CONTÁBIL LT
517.533.593-68
CONTADOR CRC- PI 000506/O-1

Id:089B76FDC53541EA

PREFEITURA MUNICIPAL DE BRASILEIRA
RELATÓRIO DE GESTÃO FISCAL
DEMONSTRATIVO CONSOLIDADO DA DESPESA COM PESSOAL
ORÇAMENTOS FISCAIS E DA SEGURIDADE SOCIAL
MAI/2021 A ABR/2022

RGF - ANEXO I (LRF, art. 55, inciso I, alínea "a")

DESPESA COM PESSOAL	DESPESAS EXECUTADAS (últimos 12 meses)												TOTAL (últimos 12 meses) (a)	INSCRITAS EM RESTOS A PAGAR NÃO PROCESSADOS (b)
	LIQUIDADAS													
	MAI/2021	JUN/2021	JUL/2021	AGO/2021	SET/2021	OUT/2021	NOV/2021	DEZ/2021	JAN/2022	FEV/2022	MAR/2022	ABR/2022		
DESPESA BRUTA COM PESSOAL (I)	1.065.010,97	1.020.796,09	992.531,01	1.047.998,62	1.131.008,13	1.052.938,67	1.148.134,47	1.699.217,10	984.378,91	1.411.325,67	1.251.327,28	1.259.159,09	14.063.826,01	621,66
Pessoal Ativo	1.046.368,92	997.876,47	968.678,90	1.024.034,83	1.090.147,50	1.010.854,70	1.100.896,00	1.631.523,41	934.238,43	1.356.198,84	1.160.880,15	1.186.730,67	13.508.428,82	0,00
Vencimentos, Vantagens e Outras Despesas Variáveis	894.175,70	890.131,11	879.852,52	934.891,36	930.480,00	926.560,76	964.151,53	1.394.060,70	906.017,89	1.098.396,15	1.020.195,13	1.038.833,99	11.877.746,84	0,00
Obrigações Patronais	152.195,22	107.745,36	88.826,38	89.143,47	159.667,50	84.293,94	136.744,47	237.462,71	28.220,54	237.802,69	140.685,02	147.896,68	1.630.681,98	0,00
Pessoal Inativo e Pensionistas	18.642,05	22.919,62	23.852,11	23.963,79	40.860,63	42.083,97	47.238,47	67.693,69	50.140,48	55.126,83	90.447,13	72.428,42	555.397,19	621,66
Aposentadorias, Reserva e Reformas	15.261,72	19.539,29	19.539,29	20.272,63	33.209,47	37.292,81	42.263,98	62.902,53	45.125,32	49.505,67	85.431,97	67.413,26	497.757,94	0,00
Pensões	3.380,33	3.380,33	4.312,82	3.691,16	7.651,16	4.791,16	4.974,49	4.791,16	5.015,16	5.621,16	5.015,16	5.015,16	57.639,25	621,66
Outras despesas de pessoal decorrentes de contratos de terceirização (§1º do art. 3º)	0,00	0,00	0,00	0,00	0,00	0,00	0,00	0,00	0,00	0,00	0,00	0,00	0,00	0,00
Despesa com Pessoal não Executada Orçamentariamente	0,00	0,00	0,00	0,00	0,00	0,00	0,00	0,00	0,00	0,00	0,00	0,00	0,00	0,00
DESPESAS NÃO COMPUTADAS (II) (§1º do art. 19 da LRF)	138.565,73	87.919,62	89.971,07	97.670,21	114.567,05	107.083,97	112.238,47	132.693,69	115.140,48	55.126,83	90.447,13	72.428,42	1.213.852,67	621,66
Indenizações por Demissão e Incentivos à Demissão Voluntária	0,00	0,00	0,00	0,00	0,00	0,00	0,00	0,00	0,00	0,00	0,00	0,00	0,00	0,00
Decorrentes de Decisão Judicial de período anterior ao da apuração	65.000,00	65.000,00	66.118,96	73.706,42	73.706,42	65.000,00	65.000,00	65.000,00	65.000,00	65.000,00	0,00	0,00	603.531,80	0,00
Despesas de Exercícios Anteriores de período anterior ao da apuração	54.923,68	0,00	0,00	0,00	0,00	0,00	0,00	0,00	0,00	0,00	0,00	0,00	54.923,68	0,00
Inativos e Pensionistas com Recursos Vinculados	18.642,05	22.919,62	23.852,11	23.963,79	40.860,63	42.083,97	47.238,47	67.693,69	50.140,48	55.126,83	90.447,13	72.428,42	555.397,19	621,66
DESPESA LÍQUIDA COM PESSOAL (III) = (I- II)	926.445,24	932.876,47	902.539,94	950.328,41	1.016.441,08	945.854,70	1.035.896,00	1.566.523,41	869.238,43	1.356.198,84	1.160.880,15	1.186.730,67	12.849.973,34	0,00

APURAÇÃO DO CUMPRIMENTO DO LIMITE LEGAL		VALOR	% SOBRE RCL
RECEITA CORRENTE LÍQUIDA - RCL (IV)		25.204.330,59	
(c) Transferências obrigatórias da União relativas às emendas individuais (art. 166-A, § 1º, da CF) (V)		100.000,00	
(c) Transferências obrigatórias da União relativas às emendas de bancada (art. 166, § 16 da CF) (VI)		100.000,00	
RECEITA CORRENTE LÍQUIDA AJUSTADA PARA CÁLCULO DOS LIMITES DA DESPESA COM PESSOAL (VII) = (IV - V - VI)		25.004.330,59	
DESPESA TOTAL COM PESSOAL - DTP (VIII) = (III + III b)		12.849.973,34	51,39
LIMITE MÁXIMO (IX) (incisos I, II e III, art. 20 da LRF)		15.002.598,35	60,00
LIMITE PRUDENCIAL (X) = (0,95 x IX) (parágrafo único do art. 22 da LRF)		14.252.468,43	57,00
LIMITE DE ALERTA (XI) = (0,90 x IX) (inciso II do § 1º do art. 59 da LRF)		13.502.338,51	54,00

Nota:

- 1 - Durante o exercício, somente as despesas liquidadas são consideradas executadas. No encerramento do exercício, as despesas não liquidadas inscritas em restos a pagar não-processados são também consideradas executadas. Dessa forma, para maior transparência, as despesas executadas estão segregadas em:
 - a) Despesas liquidadas, consideradas aquelas em que houve a entrega do material ou serviço, nos termos do art. 63 da Lei 4.320/64;
 - b) Despesas empenhadas mas não liquidadas, inscritas em Restos a Pagar não-processados, consideradas liquidadas no encerramento do exercício, por força inciso II do art.35 da Lei 4.320/64
- 2 - A Câmara Municipal não gastará mais de setenta por cento de sua receita com folha de pagamento, incluído o gasto com o subsídio de seus Vereadores, nos termos do Art. 29-A da Constituição Federal

CARMEN GEAN VERAS DE MENESES
420.604.273-04
PREFEITA MUNICIPAL

ALEXANDRO DE MELO ISAIAS
055.912.803-74
CONTROLADOR

ROBÉRIO CARVALHO DAMASCENO
700.364.111-91
SECRETARIO DE FINANÇAS

CONCEITO ESCRITÓRIO CONTÁBIL LTDA
517.533.593-68
CONTADOR CRC- PI 000506/O-1

Id:12525D4853FB41E3

PREFEITURA MUNICIPAL DE BRASILEIRA
RELATÓRIO DE GESTÃO FISCAL
DEMONSTRATIVO DA DESPESA COM PESSOAL
ORÇAMENTOS FISCAIS E DA SEGURIDADE SOCIAL
MAI/2021 A ABR/2022

RGF - ANEXO I (LRF, art. 55, inciso I, alínea "a")

DESPESA COM PESSOAL	DESPESAS EXECUTADAS (últimos 12 meses)												TOTAL (últimos 12 meses) (a)	INSCRITAS EM RESTOS A PAGAR NÃO PROCESSADOS (b)
	LIQUIDADAS													
	MAI/2021	JUN/2021	JUL/2021	AGO/2021	SET/2021	OUT/2021	NOV/2021	DEZ/2021	JAN/2022	FEV/2022	MAR/2022	ABR/2022		
DESPESA BRUTA COM PESSOAL (I)	1.026.701,22	983.391,74	954.646,96	1.009.097,43	1.091.156,94	1.014.001,79	1.109.568,89	1.660.669,08	947.439,46	1.373.868,71	1.214.185,46	1.211.112,03	13.595.839,71	621,66
Pessoal Ativo	1.008.059,17	960.472,12	930.794,85	985.133,64	1.050.296,31	971.917,82	1.062.330,42	1.592.975,39	897.298,98	1.318.741,88	1.123.738,33	1.138.683,61	13.940.442,52	0,00
Vencimentos, Vantagens e Outras Despesas Variáveis	862.903,97	859.737,06	848.978,76	903.189,00	897.639,11	895.269,54	932.954,71	1.361.606,03	875.402,12	1.067.861,93	988.711,16	999.751,86	11.494.005,25	0,00
Obrigações Patronais	145.155,20	100.735,06	81.816,09	81.944,64	152.657,20	76.648,28	129.375,71	231.369,36	21.896,86	250.879,95	135.027,17	138.931,75	1.546.437,27	0,00
Pessoal Inativo e Pensionistas	18.642,05	22.919,62	23.852,11	23.963,79	40.860,63	42.083,97	47.238,47	67.693,69	50.140,48	55.126,83	90.447,13	72.428,42	555.397,19	621,66
Aposentadorias, Reserva e Reformas	15.261,72	19.539,29	19.539,29	20.272,63	33.209,47	37.292,81	42.263,98	62.902,53	45.125,32	49.505,67	85.431,97	67.413,26	497.757,94	0,00
Pensões	3.380,33	3.380,33	4.312,82	3.691,16	7.651,16	4.791,16	4.974,49	4.791,16	5.015,16	5.621,16	5.015,16	5.015,16	57.639,25	621,66
Outras despesas de pessoal decorrentes de contratos de terceirização (§1º do art. 3º)	0,00	0,00	0,00	0,00	0,00	0,00	0,00	0,00	0,00	0,00	0,00	0,00	0,00	0,00
Despesa com Pessoal não Executada Orçamentariamente	0,00	0,00	0,00	0,00	0,00	0,00	0,00	0,00	0,00	0,00	0,00	0,00	0,00	0,00
DESPESAS NÃO COMPUTADAS (II) (§1º do art. 19 da LRF)	138.565,73	87.919,62	89.971,07	97.670,21	114.567,05	107.083,97	112.238,47	132.693,69	115.140,48	55.126,83	90.447,13	72.428,42	1.213.852,67	621,66
Indenizações por Demissão e Incentivos à Demissão Voluntária	0,00	0,00	0,00	0,00	0,00	0,00	0,00	0,00	0,00	0,00	0,00	0,00	0,00	0,00
Decorrentes de Decisão Judicial de período anterior ao da apuração	65.000,00	65.000,00	66.118,96	73.706,42	73.706,42	65.000,00	65.000,00	65.000,00	65.000,00	65.000,00	0,00	0,00	603.531,80	0,00
Despesas de Exercícios Anteriores de período anterior ao da apuração	54.923,68	0,00	0,00	0,00	0,00	0,00	0,00	0,00	0,00	0,00	0,00	0,00	54.923,68	0,00
Inativos e Pensionistas com Recursos Vinculados	18.642,05	22.919,62	23.852,11	23.963,79	40.860,63	42.083,97	47.238,47	67.693,69	50.140,48	55.126,83	90.447,13	72.428,42	555.397,19	621,66
DESPESA LÍQUIDA COM PESSOAL (III) = (I- II)	888.135,49	895.472,12	864.675,89	911.427,22	976.589,89	906.917,82	997.330,42	1.527.975,39	832.298,98	1.318.741,88	1.123.738,33	1.138.683,61	12.381.987,04	0,00

APURAÇÃO DO CUMPRIMENTO DO LIMITE LEGAL		VALOR	% SOBRE RCL
RECEITA CORRENTE LÍQUIDA - RCL (IV)		25.204.330,59	
(c) Transferências obrigatórias da União relativas às emendas individuais (art. 166-A, § 1º, da CF) (V)		100.000,00	
(c) Transferências obrigatórias da União relativas às emendas de bancada (art. 166, § 16 da CF) (VI)		100.000,00	
RECEITA CORRENTE LÍQUIDA AJUSTADA PARA CÁLCULO DOS LIMITES DA DESPESA COM PESSOAL (VII) = (IV - V - VI)		25.004.330,59	
DESPESA TOTAL COM PESSOAL - DTP (VIII) = (III + III b)		12.381.987,04	49,52
LIMITE MÁXIMO (IX) (incisos I, II e III, art. 20 da LRF)		13.502.338,52	54,00
LIMITE PRUDENCIAL (X) = (0,95 x IX) (parágrafo único do art. 22 da LRF)		12.827.221,59	51,30
LIMITE DE ALERTA (XI) = (0,90 x IX) (inciso II do § 1º do art. 59 da LRF)		12.152.104,67	48,60

Nota:

- 1 - Durante o exercício, somente as despesas liquidadas são consideradas executadas. No encerramento do exercício, as despesas não liquidadas inscritas em restos a pagar não-processados são também consideradas executadas. Dessa forma, para maior transparência, as despesas executadas estão segregadas em:
 - a) Despesas liquidadas, consideradas aquelas em que houve a entrega do material ou serviço, nos termos do art. 63 da Lei 4.320/64;
 - b) Despesas empenhadas mas não liquidadas, inscritas em Restos a Pagar não-processados, consideradas liquidadas no encerramento do exercício, por força inciso II do art.35 da Lei 4.320/64
- 2 - A Câmara Municipal não gastará mais de setenta por cento de sua receita com folha de pagamento, incluído o gasto com o subsídio de seus Vereadores, nos termos do Art. 29-A da Constituição Federal

CARMEN GEAN VERAS DE MENESES
420.604.273-04
PREFEITA MUNICIPAL

ALEXANDRO DE MELO ISAIAS
055.912.803-74
CONTROLADOR

ROBÉRIO CARVALHO DAMASCENO
700.364.111-91
SECRETARIO DE FINANÇAS

CONCEITO ESCRITÓRIO CONTÁBIL LTDA
517.533.593-68
CONTADOR CRC- PI 000506/O-1

Id:10EF17CFF67141E4

PREFEITURA MUNICIPAL DE BRASILEIRA
RELATÓRIO DE GESTÃO FISCAL
DEMONSTRATIVO DA DÍVIDA CONSOLIDADA
ORÇAMENTOS FISCAIS E DA SEGURIDADE SOCIAL
JANEIRO/2022 A ABRIL/2022

RGF – ANEXO 2 (LRF, art. 55, inciso I, alínea "b")

R\$ 1

DÍVIDA CONSOLIDADA	SALDO DO EXERCÍCIO ANTERIOR	SALDO DO EXERCÍCIO DE 2022		
		1º Quadrimestre	2º Quadrimestre	3º Quadrimestre
DÍVIDA CONSOLIDADA - DC (I)	6.544.220,48	6.435.934,34	0,00	0,00
Dívida Mobiliária	0,00	0,00	0,00	0,00
Dívida Contratual	6.544.220,48	6.435.934,34	0,00	0,00
Empréstimos	0,00	0,00	0,00	0,00
Internos	0,00	0,00	0,00	0,00
Externos	0,00	0,00	0,00	0,00
Reestruturação da Dívida de Estados e Municípios	0,00	0,00	0,00	0,00
Internos	0,00	0,00	0,00	0,00
Externos	0,00	0,00	0,00	0,00
Parcelamento e Renegociação de dívidas	6.544.220,48	6.435.934,34	0,00	0,00
De Tributos	0,00	0,00	0,00	0,00
De Contribuições Previdenciárias	2.929.745,42	2.839.946,03	0,00	0,00
De Demais Contribuições Sociais	0,00	0,00	0,00	0,00
Do FGTS	3.055.720,41	3.055.720,41	0,00	0,00
Com Instituição Não financeira	558.754,65	540.267,90	0,00	0,00
Demais Dívidas Contratuals	0,00	0,00	0,00	0,00
Precatórios Posteriores a 05/05/2000 (inclusive) - Vencidos e não pagos	0,00	0,00	0,00	0,00
Outras Dívidas	0,00	0,00	0,00	0,00
DEDUÇÕES (II)	494.402,88	3.247.647,51	0,00	0,00
Disponibilidade de Caixa	494.402,88	3.182.647,51	0,00	0,00
Disponibilidade de Caixa Bruta	1.882.634,70	3.662.645,36	0,00	0,00
(-) Restos a Pagar Processados	1.388.231,82	358.969,36	0,00	0,00
(-) Depósitos Restituíveis e Valores Vinculados	0,00	121.028,49	0,00	0,00
Demais Haveres Financeiros	0,00	65.000,00	0,00	0,00
DÍVIDA CONSOLIDADA LÍQUIDA² (DCL) (III) = (I - II)	6.049.817,60	3.188.286,83	0,00	0,00
RECEITA CORRENTE LÍQUIDA - RCL	22.772.249,96	25.204.330,59	0,00	0,00
(-) Transferências obrigatórias da União relativas às emendas individuais (art. 166-A, § 1º, da CF)	100.000,00	100.000,00	0,00	0,00
RECEITA CORRENTE LÍQUIDA AJUSTADA PARA CÁLCULO DOS LIMITES DE ENDIVIDAMENTO (VI) = (IV - V)	22.672.249,96	25.104.330,59	0,00	0,00
% da DC sobre a RCL (I/VI)	28,86	25,64	0,00	0,00
% da DCL sobre a RCL (III/VI)	26,68	12,70	0,00	0,00
LIMITE DEFINIDO POR RESOLUÇÃO DO SENADO FEDERAL - <120%>	27.206.699,95	30.125.196,71	0,00	0,00
LIMITE DE ALERTA (inciso III do § 1º do art. 59 da LRF) - <108%>	24.486.029,96	27.112.677,04	0,00	0,00
OUTROS VALORES NÃO INTEGRANTES DA DC	SALDO DO EXERCÍCIO ANTERIOR	SALDO DO EXERCÍCIO DE 2022		
		1º Quadrimestre	2º Quadrimestre	3º Quadrimestre
PRECATÓRIOS ANTERIORES A 05/05/2000	0,00	0,00	0,00	0,00
PRECATÓRIOS POSTERIORES A 05/05/2000 (Não incluídos na DCL)	0,00	65.000,00	0,00	0,00
PASSIVO ATUARIAL	9.098.633,64	9.098.633,64	0,00	0,00
RP NÃO-PROCESSADOS	111.797,08	20.702,85	0,00	0,00
ANTECIPAÇÕES DE RECEITA ORÇAMENTÁRIA – ARO	0,00	0,00	0,00	0,00
DÍVIDA CONTRATUAL DE PPP	0,00	0,00	0,00	0,00
APROPRIAÇÃO DE DEPÓSITOS JUDICIAIS - LC 151/2015	0,00	0,00	0,00	0,00

CARMEN GEAN VERAS DE MENESES
420.604.273-04
PREFEITA MUNICIPAL

ALEXANDRO DE MELO ISAIAS
055.912.803-74
CONTROLADOR

ROBÉRIO CARVALHO DAMASCENO
700.364.111-91
SECRETARIO DE FINANÇAS

CONCEITO ESCRITÓRIO CONTÁBIL LTDA
517.533.593-68
CONTADOR CRC- PI 000506/O-1

BRASILEIRA - PI

**LRF: Publicações
Obrigatórias**

Id:0F8BD25798E741E5

PREFEITURA MUNICIPAL DE BRASILEIRA
RELATÓRIO DE GESTÃO FISCAL
DEMONSTRATIVO DAS GARANTIAS E CONTRAGARANTIAS DE VALORES
ORÇAMENTOS FISCAIS E DA SEGURIDADE SOCIAL
JANEIRO/2022 A ABRIL/2022

RGF – ANEXO 3 (LRF, art. 55, inciso I, alínea "c" e art. 40, § 1º)

RS 1

GARANTIAS CONCEDIDAS	SALDO DO EXERCÍCIO ANTERIOR	SALDO DO EXERCÍCIO DE 2022		
		1º Quadrimestre	2º Quadrimestre	3º Quadrimestre
AOS ESTADOS (I)	0,00	0,00	0,00	0,00
Em Operações de Crédito Externas	0,00	0,00	0,00	0,00
Em Operações de Crédito Internas	0,00	0,00	0,00	0,00
AOS MUNICÍPIOS (II)	0,00	0,00	0,00	0,00
Em Operações de Crédito Externas	0,00	0,00	0,00	0,00
Em Operações de Crédito Internas	0,00	0,00	0,00	0,00
ÀS ENTIDADES CONTROLADAS (III)	0,00	0,00	0,00	0,00
Em Operações de Crédito Externas	0,00	0,00	0,00	0,00
Em Operações de Crédito Internas	0,00	0,00	0,00	0,00
POR MEIO DE FUNDOS E PROGRAMAS (IV)	0,00	0,00	0,00	0,00
TOTAL GARANTIAS CONCEDIDAS (V) = (I + II + III + IV)	0,00	0,00	0,00	0,00
RECEITA CORRENTE LÍQUIDA - RCL (VI)	22.772.249,96	25.204.330,59	0,00	0,00
(-) Transferências obrigatórias da União relativas às emendas individuais (art. 166-A, § 1º, da CF) (VII)	100.000,00	100.000,00	0,00	0,00
RECEITA CORRENTE LÍQUIDA AJUSTADA PARA CÁLCULO DOS LIMITES DE ENDIVIDAMENTO (VIII) = (VI - VII)	22.672.249,96	25.104.330,59	0,00	0,00
% do TOTAL DAS GARANTIAS sobre a RCL AJUSTADA (V/VIII)	0,00	0,00	0,00	0,00
LIMITE DEFINIDO POR RESOLUÇÃO DO SENADO FEDERAL - <22%>	4.987.894,99	5.522.952,73	0,00	0,00
LIMITE DE ALERTA (inciso III do §1º do art. 59 da LRF) - <19,8%>	4.489.105,49	4.970.657,46	0,00	0,00

CONTRAGARANTIAS RECEBIDAS	SALDO DO EXERCÍCIO ANTERIOR	SALDO DO EXERCÍCIO DE 2022		
		1º Quadrimestre	2º Quadrimestre	3º Quadrimestre
DOS ESTADOS (IX)	0,00	0,00	0,00	0,00
Em Garantia às operações de Crédito Externas	0,00	0,00	0,00	0,00
Em Garantia às operações de Crédito Internas	0,00	0,00	0,00	0,00
DOS MUNICÍPIOS (X)	0,00	0,00	0,00	0,00
Em Garantia às operações de Crédito Externas	0,00	0,00	0,00	0,00
Em Garantia às operações de Crédito Internas	0,00	0,00	0,00	0,00
DAS ENTIDADES CONTROLADAS (XI)	0,00	0,00	0,00	0,00
Em Garantia às operações de Crédito Externas	0,00	0,00	0,00	0,00
Em Garantia às operações de Crédito Internas	0,00	0,00	0,00	0,00
EM GARANTIAS POR MEIO DE FUNDOS E PROGRAMAS (XII)	0,00	0,00	0,00	0,00
TOTAL CONTRAGARANTIAS RECEBIDAS (XIII) = (IX + X + XI + XII)	0,00	0,00	0,00	0,00

CARMEN GEAN VERAS DE MENESES
 420.604.273-04
 PREFEITA MUNICIPAL

ALEXANDRO DE MELO ISAIAS
 055.912.803-74
 CONTROLADOR

ROBÉRIO CARVALHO DAMASCENO
 700.364.111-91
 SECRETARIO DE FINANÇAS

CONCEITO ESCRITÓRIO CONTÁBIL LTDA
 517.533.593-68
 CONTADOR CRC- PI 000506/O-1

FONTE: SCPI - Contabilidade [9.25.25.810], Prefeitura Municipal de Brasileira

Id:0E288CDF3B5D41E6

PREFEITURA MUNICIPAL DE BRASILEIRA
RELATÓRIO DE GESTÃO FISCAL
DEMONSTRATIVO DAS OPERAÇÕES DE CRÉDITO
ORÇAMENTOS FISCAIS E DA SEGURIDADE SOCIAL
JANEIRO/2022 A ABRIL/2022

RGF – ANEXO 4 (LRF, art. 55, inciso I, alínea "d" e inciso III alínea "c")

R\$ 1

OPERAÇÕES DE CRÉDITO	VALOR REALIZADO	
	No Quadrimestre de Referência	Até o Quadrimestre de Referência (a)
Mobiliária	0,00	0,00
Interna	0,00	0,00
Externa	0,00	0,00
Contratual	0,00	0,00
Interna	0,00	0,00
Empréstimos	0,00	0,00
Aquisição Financiada de Bens e Arrendamento Mercantil Financeiro	0,00	0,00
Antecipação de Receita pela Venda a Termo de Bens e Serviços	0,00	0,00
Assunção, Reconhecimento e Confissão de Dívidas (LRF, art. 29, § 1º)	0,00	0,00
Operações de crédito não sujeitas ao limite para fins de contratação 1 (I)	0,00	0,00
Externa	0,00	0,00
Empréstimos	0,00	0,00
Aquisição Financiada de Bens e Arrendamento Mercantil Financeiro	0,00	0,00
Antecipações de Receitas pela Venda a Termo de Bens e Serviços	0,00	0,00
Assunção, Reconhecimento e Confissão de Dívidas (LRF, art. 29, § 1º)	0,00	0,00
Operações de crédito não sujeitas ao limite para fins de contratação 1 (II)	0,00	0,00
TOTAL (III)	0,00	0,00

APURAÇÃO DO CUMPRIMENTO DOS LIMITES	VALOR	% SOBRE A RCL
RECEITA CORRENTE LÍQUIDA – RCL (IV)	25.204.330,59	0,00
(-) Transferências obrigatórias da União relativas às emendas individuais (§ 1º, art. 166-A da CF) (V)	100.000,00	0,00
RECEITA CORRENTE LÍQUIDA AJUSTADA PARA CÁLCULO DOS LIMITES DE ENDIVIDAMENTO (VI) = (IV - V)	25.104.330,59	0,00
OPERAÇÕES VEDADAS (VII)	0,00	0,00
TOTAL CONSIDERADO PARA FINS DA APURAÇÃO DO CUMPRIMENTO DO LIMITE (VIII) = (IIIa + VII - Ia - IIa)	0,00	0,00
LIMITE GERAL DEFINIDO POR RESOLUÇÃO DO SENADO FEDERAL PARA AS OPERAÇÕES DE CRÉDITO INTERNAS E EXTERNAS	4.016.692,89	16,00
LIMITE DE ALERTA (inciso III do §1º do art. 59 da LRF) - <14.4%>	3.615.023,60	14,40
OPERAÇÕES DE CRÉDITO POR ANTECIPAÇÃO DA RECEITA ORÇAMENTÁRIA	0,00	0,00
LIMITE DEFINIDO POR RESOLUÇÃO DO SENADO FEDERAL PARA AS OPERAÇÕES DE CRÉDITO POR ANTECIPAÇÃO DA RECEITA ORÇAMENTÁRIA	1.757.303,14	7,00

OUTRAS OPERAÇÕES QUE INTEGRAM A DÍVIDA CONSOLIDADA	VALOR REALIZADO	
	No Quadrimestre de Referência	Até o Quadrimestre de Referência (a)
Parcelamentos de Dívidas	0,00	0,00
Tributos	0,00	0,00
Contribuições Previdenciárias	0,00	0,00
FGTS	0,00	0,00
Demais Contribuições Sociais	0,00	0,00
Operações de reestruturação e recomposição do principal de dívidas	0,00	0,00

CARMEN GEAN VERAS DE MENESES
420.604.273-04
PREFEITA MUNICIPAL

ALEXANDRO DE MELO ISAIAS
055.912.803-74
CONTROLADOR

ROBÉRIO CARVALHO DAMASCENO
700.364.111-91
SECRETARIO DE FINANÇAS

CONCEITO ESCRITÓRIO CONTÁBIL LTDA
517.533.593-68
CONTADOR CRC- PI 000506/O-1

FONTE: SCPI - Contabilidade [9.25.25.810], Prefeitura Municipal de Brasileira

BRASILEIRA - PI

LRF: Publicações
Obrigatórias

Id:OCC54766DDD341E7

PREFEITURA MUNICIPAL DE BRASILEIRA
RELATÓRIO DE GESTÃO FISCAL
DEMONSTRATIVO DA DISPONIBILIDADE DE CAIXA E DOS RESTOS A PAGAR
ORÇAMENTOS FISCAIS E DA SEGURIDADE SOCIAL
 Referência: JANEIRO A DEZEMBRO /2022

1 of 1

RGF - ANEXO 5 (LRF, art. 55, inciso III, alínea "a")

DESTINAÇÃO DE RECURSOS	DISPONIBILIDADE DE CAIXA BRUTA	OBRIGAÇÕES FINANCEIRAS				INSUFICIÊNCIA FINANCEIRA VERIFICADA NO CONSÓRCIO PÚBLICO	DISPONIBILIDADE DE CAIXA LÍQUIDA (Antes da Inscrição em Restos a Pagar Não Processados)	RESTOS A PAGAR EMPENHADOS E NÃO LIQUIDADOS DO EXERCÍCIO	EMPENHOS NÃO LIQUIDADOS CANCELADOS (Não Inscrições por Insuficiência Financeira)	DISPONIBILIDADE DE CAIXA LÍQUIDA (Após a Inscrição em Restos a Pagar Não Processados)
		Restos a Pagar Liquidados e Não Pagos		Restos a Pagar Empenhados e Não Liquidados de Exercícios Anteriores	Demais Obrigações Financeiras					
		De Exercícios Anteriores	Do Exercício							
(a)	(b)	(c)	(d)	(e)	(f)	(g)=(a-(b+c+d+e)-f)	(h)	(i)	(j) = (g - h)	
TOTAL DOS RECURSOS NÃO VINCULADOS - Contrato de Rateio (I)	284.779,92	173.682,89	114.000,00	20.702,85	0,00	0,00	-23.605,82	0,00	0,00	-23.605,82
Recursos Ordinários	284.779,92	173.682,89	114.000,00	20.702,85	0,00	0,00	-23.605,82	0,00	0,00	-23.605,82
Outros Recursos não Vinculados	0,00	0,00	0,00	0,00	0,00	0,00	0,00	0,00	0,00	0,00
TOTAL DOS RECURSOS VINCULADOS (II)	11.277.223,15	227.601,53	105.459,05	621,66	424.389,33	0,00	10.519.151,58	85.500,00	0,00	10.433.651,58
Recargas de Impostos e de Transferência de Impostos - Educação	-61.062,63	0,00	0,00	0,00	0,00	0,00	-61.062,63	0,00	0,00	-61.062,63
Transferências do FUNDEB	735.777,08	150.752,95	55.459,05	0,00	0,00	0,00	529.565,08	0,00	0,00	529.565,08
Outros Recursos Vinculados à Educação	79.041,82	0,00	0,00	0,00	0,00	0,00	79.041,82	0,00	0,00	79.041,82
Recargas de Impostos e de Transferência de Impostos - Saúde	0,00	47.315,06	50.000,00	0,00	0,00	0,00	-97.315,06	0,00	0,00	-97.315,06
Outros Recursos Vinculados à Saúde	1.062.012,75	11.667,34	0,00	0,00	0,00	0,00	1.050.345,41	0,00	0,00	1.050.345,41
Recursos Vinculados à Assistência Social	56.538,37	17.156,39	0,00	0,00	0,00	0,00	39.381,98	0,00	0,00	39.381,98
Recursos Vinculados ao RPPS - Plano Previdenciário	8.871.809,02	0,00	0,00	621,66	0,00	0,00	8.871.187,36	85.500,00	0,00	8.785.687,36
Recursos Vinculados ao RPPS - Plano Financeiro	0,00	0,00	0,00	0,00	0,00	0,00	0,00	0,00	0,00	0,00
Recursos de Operações de Crédito (exceto vinculados à Educação e à S)	0,00	0,00	0,00	0,00	0,00	0,00	0,00	0,00	0,00	0,00
Recursos de Alienação de Bens/Ativos	0,00	0,00	0,00	0,00	0,00	0,00	0,00	0,00	0,00	0,00
Outros Recursos Vinculados	533.106,74	709,79	0,00	0,00	424.389,33	0,00	108.007,62	0,00	0,00	108.007,62
TOTAL (III) = (I + II)	11.562.003,07	401.284,42	219.459,05	21.324,51	424.389,33	0,00	10.495.545,76	85.500,00	0,00	10.410.045,76

CARMEN GEAN VERAS DE MENESES
420.604.273-04
PREFEITA MUNICIPAL

ALEXANDRO DE MELO ISAIAS
055.912.803-74
CONTROLADOR

ROBÉRIO CARVALHO DAMASCENO
700.364.111-91
SECRETARIO DE FINANÇAS

CONCEITO ESCRITÓRIO CONTÁBIL LTDA
517.533.593-68
CONTADOR CRC- PI 000506/O-1

FONTE: SCPI - Contabilidade [9.25.25.810], Prefeitura Municipal de Brasileira

Id:0738318567AB41EB

PREFEITURA MUNICIPAL DE BRASILEIRA
RELATÓRIO DE GESTÃO FISCAL
DEMONSTRATIVO CONSOLIDADO DA DISPONIBILIDADE DE CAIXA E DOS RESTOS A PAGAR
ORÇAMENTOS FISCAIS E DA SEGURIDADE SOCIAL
 Referência: JANEIRO A DEZEMBRO /2022

1 of 1

RGF - ANEXO 5 (LRF, art. 55, inciso III, alínea "a")

DESTINAÇÃO DE RECURSOS	DISPONIBILIDADE DE CAIXA BRUTA	OBRIGAÇÕES FINANCEIRAS				INSUFICIÊNCIA FINANCEIRA VERIFICADA NO CONSÓRCIO PÚBLICO	DISPONIBILIDADE DE CAIXA LÍQUIDA (Antes da Inscrição em Restos a Pagar Não Processados)	RESTOS A PAGAR EMPENHADOS E NÃO LIQUIDADOS DO EXERCÍCIO	EMPENHOS NÃO LIQUIDADOS CANCELADOS (Não Inscrições por Insuficiência Financeira)	DISPONIBILIDADE DE CAIXA LÍQUIDA (Após a Inscrição em Restos a Pagar Não Processados)
		Restos a Pagar Liquidados e Não Pagos		Restos a Pagar Empenhados e Não Liquidados de Exercícios Anteriores	Demais Obrigações Financeiras					
		De Exercícios Anteriores	Do Exercício							
(a)	(b)	(c)	(d)	(e)	(f)	(g)=(a-(b+c+d+e)-f)	(h)	(i)	(j) = (g - h)	
TOTAL DOS RECURSOS NÃO VINCULADOS - Contrato de Rateio (I)	349.512,66	173.682,89	114.000,00	20.702,85	0,00	0,00	41.126,92	93.820,96	0,00	-52.694,04
Recursos Ordinários	349.512,66	173.682,89	114.000,00	20.702,85	0,00	0,00	41.126,92	93.820,96	0,00	-52.694,04
Outros Recursos não Vinculados	0,00	0,00	0,00	0,00	0,00	0,00	0,00	0,00	0,00	0,00
TOTAL DOS RECURSOS VINCULADOS (II)	11.277.223,15	227.601,53	105.459,05	621,66	424.081,14	0,00	10.519.459,77	85.500,00	0,00	10.433.959,77
Recargas de Impostos e de Transferência de Impostos - Educação	-61.062,63	0,00	0,00	0,00	0,00	0,00	-61.062,63	0,00	0,00	-61.062,63
Transferências do FUNDEB	735.777,08	150.752,95	55.459,05	0,00	0,00	0,00	529.565,08	0,00	0,00	529.565,08
Outros Recursos Vinculados à Educação	79.041,82	0,00	0,00	0,00	0,00	0,00	79.041,82	0,00	0,00	79.041,82
Recargas de Impostos e de Transferência de Impostos - Saúde	0,00	47.315,06	50.000,00	0,00	0,00	0,00	-97.315,06	0,00	0,00	-97.315,06
Outros Recursos Vinculados à Saúde	1.062.012,75	11.667,34	0,00	0,00	0,00	0,00	1.050.345,41	0,00	0,00	1.050.345,41
Recursos Vinculados à Assistência Social	56.538,37	17.156,39	0,00	0,00	0,00	0,00	39.381,98	0,00	0,00	39.381,98
Recursos Vinculados ao RPPS - Plano Previdenciário	8.871.809,02	0,00	0,00	621,66	0,00	0,00	8.871.187,36	85.500,00	0,00	8.785.687,36
Recursos Vinculados ao RPPS - Plano Financeiro	0,00	0,00	0,00	0,00	0,00	0,00	0,00	0,00	0,00	0,00
Recursos de Operações de Crédito (exceto vinculados à Educação e à S)	0,00	0,00	0,00	0,00	0,00	0,00	0,00	0,00	0,00	0,00
Recursos de Alienação de Bens/Ativos	0,00	0,00	0,00	0,00	0,00	0,00	0,00	0,00	0,00	0,00
Outros Recursos Vinculados	533.106,74	709,79	0,00	0,00	424.081,14	0,00	108.315,81	0,00	0,00	108.315,81
TOTAL (III) = (I + II)	11.626.735,81	401.284,42	219.459,05	21.324,51	424.081,14	0,00	10.560.586,69	179.320,96	0,00	10.381.265,73

CARMEN GEAN VERAS DE MENESES
420.604.273-04
PREFEITA MUNICIPAL

ALEXANDRO DE MELO ISAIAS
055.912.803-74
CONTROLADOR

ROBÉRIO CARVALHO DAMASCENO
700.364.111-91
SECRETARIO DE FINANÇAS

CONCEITO ESCRITÓRIO CONTÁBIL LTDA
517.533.593-68
CONTADOR CRC- PI 000506/O-1

FONTE: SCPI - Contabilidade [9.25.25.810], Prefeitura Municipal de Brasileira

Id:09FEBBC7622BF41E9

PREFEITURA MUNICIPAL DE BRASILEIRA
RELATÓRIO DE GESTÃO FISCAL
DEMONSTRATIVO SIMPLIFICADO DO RELATÓRIO DE GESTÃO FISCAL
ORÇAMENTOS FISCAIS E DA SEGURIDADE SOCIAL
JANEIRO/2022 A ABRIL/2022

LRF, art. 48 – Anexo 6

RS 1

RECEITA CORRENTE LÍQUIDA	VALOR
Receita Corrente líquida	25.204.330,59
Receita Corrente Líquida Ajustada para Cálculo dos Limites de Endividamento	25.104.330,59
Receita Corrente Líquida Ajustada para Cálculo dos Limites da Despesa com Pessoal	25.004.330,59

DESPESA COM PESSOAL	VALOR	% SOBRE A RCL
Despesa Total com Pessoal - DTP	12.381.987,04	49,52
Limite Máximo (incisos I, II e III, art. 20 da LRF) - <%>	13.502.338,52	54,00
Limite Prudencial (parágrafo único, art. 22 da LRF) - <%>	12.827.221,59	51,30
Limite de Alerta (inciso II do §1º do art. 59 da LRF) - <%>	12.152.104,67	48,60

DÍVIDA CONSOLIDADA	VALOR	% SOBRE A RCL
Dívida Consolidada Líquida	3.188.286,83	12,70
Limite Definido por Resolução do Senado Federal	30.125.196,71	120,00

GARANTIAS DE VALORES	VALOR	% SOBRE A RCL
Total das Garantias Concedidas	0,00	0,00
Limite Definido por Resolução do Senado Federal	5.522.952,73	22,00

OPERAÇÕES DE CRÉDITOS	VALOR	% SOBRE A RCL
Operações de Crédito Internas e Externas	0,00	0,00
Limite Definido pelo Senado Federal para Operações de Crédito Externas e Internas	4.016.692,89	16,00
Operações de Crédito por Antecipação da Receita	0,00	0,00
Limite Definido pelo Senado Federal para Operações de Crédito por Antecipação da Receita	1.757.303,14	7,00

CARMEN GEAN VERAS DE MENESES
420.604.273-04
PREFEITA MUNICIPAL

ALEXANDRO DE MELO ISAÍAS
055.912.803-74
CONTROLADOR

ROBÉRIO CARVALHO DAMASCENO
700.364.111-91
SECRETARIO DE FINANÇAS

CONCEITO ESCRITÓRIO CONTÁBIL LTDA
517.533.593-68
CONTADOR CRC- PI 000506/O-1

FONTE: SCPI - Contabilidade [9.25.25.810], Prefeitura Municipal de Brasileira

BRASILEIRA - PI

**LRF: Publicações
Obrigatórias**

Id:10EF17CFF67141EC

PREFEITURA MUNICIPAL DE BRASILEIRA
RELATÓRIO DE GESTÃO FISCAL
DEMONSTRATIVO SIMPLIFICADO DO RELATÓRIO DE GESTÃO FISCAL
ORÇAMENTOS FISCAIS E DA SEGURIDADE SOCIAL
JANEIRO/2022 A ABRIL/2022

LRF, art. 48 – Anexo 6

R\$ 1

RECEITA CORRENTE LÍQUIDA	VALOR
Receita Corrente líquida	25.204.330,59
Receita Corrente Líquida Ajustada para Cálculo dos Limites de Endividamento	25.104.330,59
Receita Corrente Líquida Ajustada para Cálculo dos Limites da Despesa com Pessoal	25.004.330,59

DESPESA COM PESSOAL	VALOR	% SOBRE A RCL
Despesa Total com Pessoal - DTP	12.849.973,34	51,39
Limite Máximo (incisos I, II e III, art. 20 da LRF) - <%>	15.002.598,35	60,00
Limite Prudencial (parágrafo único, art. 22 da LRF) - <%>	14.252.468,43	57,00
Limite de Alerta (inciso II do §1º do art. 59 da LRF) - <%>	13.502.338,51	54,00

DÍVIDA CONSOLIDADA	VALOR	% SOBRE A RCL
Dívida Consolidada Líquida	3.188.286,83	12,70
Limite Definido por Resolução do Senado Federal	30.125.196,71	120,00

GARANTIAS DE VALORES	VALOR	% SOBRE A RCL
Total das Garantias Concedidas	0,00	0,00
Limite Definido por Resolução do Senado Federal	5.522.952,73	22,00

OPERAÇÕES DE CRÉDITOS	VALOR	% SOBRE A RCL
Operações de Crédito Internas e Externas	0,00	0,00
Limite Definido pelo Senado Federal para Operações de Crédito Externas e Internas	4.016.692,89	16,00
Operações de Crédito por Antecipação da Receita	0,00	0,00
Limite Definido pelo Senado Federal para Operações de Crédito por Antecipação da Receita	1.757.303,14	7,00

CARMEN GEAN VERAS DE MENESES
420.604.273-04
PREFEITA MUNICIPAL

ALEXANDRO DE MELO ISAIAS
055.912.803-74
CONTROLADOR

ROBÉRIO CARVALHO DAMASCENO
700.364.111-91
SECRETARIO DE FINANÇAS

CONCEITO ESCRITÓRIO CONTÁBIL LTDA
517.533.593-68
CONTADOR CRC- PI 000506/O-1

FONTE: SCPI - Contabilidade [9.25.25.810], Prefeitura Municipal de Brasileira

Id:09FEB7622BF450B

PREFEITURA MUNICIPAL JOSÉ DE FREITAS

RELATÓRIO RESUMIDO DA EXECUÇÃO ORÇAMENTÁRIA

BALANÇO ORÇAMENTÁRIO

ORÇAMENTOS FISCAIS E DA SEGURIDADE SOCIAL

PERÍODO: Janeiro a Abril 2022/BIMESTRE Março - Abril

1 of 7

RREO – ANEXO I (LRF, Art. 52, inciso I, alíneas "a" e "b" do inciso II e § 1º)

R\$ 1

RECEITAS	PREVISÃO INICIAL	PREVISÃO ATUALIZADA (a)	RECEITAS REALIZADAS				SALDO A REALIZAR (a-c)
			BIMESTRE (b)	% (b/a)	JAN A ABR (c)	% (c/a)	
RECEITAS (EXCETO INTRA-ORÇAMENTÁRIAS) (I)	100.228.604,08	100.228.604,08	20.203.064,16	20,16	40.460.281,73	40,37	59.768.322,35
RECEITAS CORRENTES	97.966.772,31	97.966.772,31	19.133.060,69	19,53	39.390.278,26	40,21	58.576.494,05
IMPOSTOS, TAXAS E CONTRIBUIÇÕES DE MELHORIA	3.998.672,47	3.998.672,47	882.841,29	22,08	1.703.941,33	42,61	2.294.731,14
Impostos	3.775.714,47	3.775.714,47	855.943,43	22,67	1.632.599,87	43,24	2.143.114,60
Taxas	214.544,66	214.544,66	26.897,86	12,54	71.341,46	33,25	143.203,20
Contribuição de Melhoria	8.413,34	8.413,34	0,00	0,00	0,00	0,00	8.413,34
CONTRIBUIÇÕES	4.803.840,55	4.803.840,55	1.083.894,05	22,56	1.848.315,14	38,48	2.955.525,41
Contribuições Sociais	3.154.775,00	3.154.775,00	741.436,99	23,50	1.143.916,85	36,26	2.010.858,15
Contribuições Econômicas	0,00	0,00	0,00	0,00	0,00	0,00	0,00
Contribuições para Entidades Privadas de Serviço Social e de Formação Profissional	0,00	0,00	0,00	0,00	0,00	0,00	0,00
Contribuição para o Custeio do Serviço de Iluminação Pública	1.649.065,55	1.649.065,55	342.457,06	20,77	704.398,29	42,71	944.667,26
RECEITA PATRIMONIAL	567.135,13	567.135,13	435.082,24	76,72	794.941,60	140,17	-227.806,47
Exploração do Patrimônio Imobiliário do Estado	59.362,50	59.362,50	2.858,03	4,81	7.340,58	12,37	52.021,92
Valores Mobiliários	486.737,08	486.737,08	432.224,21	88,80	787.601,02	161,81	-300.863,94
Delegação de Serviços Públicos Mediante Concessão, Permissão, Autorização ou Licença	0,00	0,00	0,00	0,00	0,00	0,00	0,00
Exploração de Recursos Naturais	0,00	0,00	0,00	0,00	0,00	0,00	0,00
Exploração do Patrimônio Intangível	0,00	0,00	0,00	0,00	0,00	0,00	0,00
Cessão de Direitos	0,00	0,00	0,00	0,00	0,00	0,00	0,00
Demais Receitas Patrimoniais	21.035,55	21.035,55	0,00	0,00	0,00	0,00	21.035,55
RECEITA AGROPECUÁRIA	0,00	0,00	0,00	0,00	0,00	0,00	0,00
RECEITA INDUSTRIAL	0,00	0,00	0,00	0,00	0,00	0,00	0,00
RECEITA DE SERVIÇOS	22.257,49	22.257,49	0,00	0,00	0,00	0,00	22.257,49
Serviços Administrativos e Comerciais Gerais	11.219,26	11.219,26	0,00	0,00	0,00	0,00	11.219,26
Serviços e Atividades Referentes à Navegação e ao Transporte	0,00	0,00	0,00	0,00	0,00	0,00	0,00
Serviços e Atividades referentes à Saúde	0,00	0,00	0,00	0,00	0,00	0,00	0,00
Serviços e Atividades Financeiras	0,00	0,00	0,00	0,00	0,00	0,00	0,00
Outros Serviços	11.038,23	11.038,23	0,00	0,00	0,00	0,00	11.038,23
TRANSFERÊNCIAS CORRENTES	88.093.424,76	88.093.424,76	16.638.273,36	18,89	34.866.614,38	39,58	53.226.810,38
Transferências da União e de suas Entidades	49.743.570,39	49.743.570,39	9.485.546,50	19,07	20.152.378,03	40,51	29.591.192,36
Transferências dos Estados e do Distrito Federal e de suas Entidades	9.583.966,11	9.583.966,11	1.980.924,69	20,67	3.569.896,82	37,25	6.014.069,29
Transferências dos Municípios e de suas Entidades	0,00	0,00	0,00	0,00	0,00	0,00	0,00
Transferências de Instituições Privadas	0,00	0,00	0,00	0,00	0,00	0,00	0,00
Transferências de Outras Instituições Públicas	28.765.888,26	28.765.888,26	5.171.802,17	17,98	11.144.339,53	38,74	17.621.548,73
Transferências do Exterior	0,00	0,00	0,00	0,00	0,00	0,00	0,00
Demais Transferências Correntes	0,00	0,00	0,00	0,00	0,00	0,00	0,00
OUTRAS RECEITAS CORRENTES	481.441,91	481.441,91	92.969,75	19,31	176.465,81	36,65	304.976,10
Multas Administrativas, Contratuais e Judiciais	49.934,85	49.934,85	0,00	0,00	0,00	0,00	49.934,85
Indenizações, Restituições e Ressarcimentos	35.059,62	35.059,62	991,17	2,83	991,17	2,83	34.068,45
Bens, Direitos e Valores Incorporados ao Patrimônio Público	0,00	0,00	0,00	0,00	0,00	0,00	0,00
Multas e Juros de Mora das Receitas de Capital	0,00	0,00	0,00	0,00	0,00	0,00	0,00
Demais Receitas Correntes	396.447,44	396.447,44	91.978,58	23,20	175.474,64	44,26	220.972,80
RECEITAS DE CAPITAL	2.261.831,77	2.261.831,77	1.070.003,47	47,31	1.070.003,47	47,31	1.191.828,30
OPERAÇÕES DE CRÉDITO	107.754,15	107.754,15	0,00	0,00	0,00	0,00	107.754,15
Operações de Crédito - Mercado Interno	52.563,00	52.563,00	0,00	0,00	0,00	0,00	52.563,00
Operações de Crédito - Mercado Externo	55.191,15	55.191,15	0,00	0,00	0,00	0,00	55.191,15
ALIENAÇÃO DE BENS	50.000,00	50.000,00	0,00	0,00	0,00	0,00	50.000,00
Alienação de Bens Móveis	25.000,00	25.000,00	0,00	0,00	0,00	0,00	25.000,00
Alienação de Bens Imóveis	25.000,00	25.000,00	0,00	0,00	0,00	0,00	25.000,00
Alienação de Bens Intangíveis	0,00	0,00	0,00	0,00	0,00	0,00	0,00
AMORTIZAÇÕES DE EMPRÉSTIMOS	0,00	0,00	0,00	0,00	0,00	0,00	0,00
TRANSFERÊNCIAS DE CAPITAL	2.050.501,37	2.050.501,37	1.070.003,47	52,18	1.070.003,47	52,18	980.497,90
Transferências da União e de suas Entidades	1.458.207,57	1.458.207,57	1.070.003,47	73,38	1.070.003,47	73,38	388.204,10
Transferências dos Estados e do Distrito Federal e de suas Entidades	592.293,80	592.293,80	0,00	0,00	0,00	0,00	592.293,80
Transferências dos Municípios e de suas Entidades	0,00	0,00	0,00	0,00	0,00	0,00	0,00
Transferências de Instituições Privadas	0,00	0,00	0,00	0,00	0,00	0,00	0,00
Transferências de Outras Instituições Públicas	0,00	0,00	0,00	0,00	0,00	0,00	0,00
Transferências do Exterior	0,00	0,00	0,00	0,00	0,00	0,00	0,00
Transferências de Pessoas Físicas	0,00	0,00	0,00	0,00	0,00	0,00	0,00
Transferências Provenientes de Depósitos Não Identificados	0,00	0,00	0,00	0,00	0,00	0,00	0,00
OUTRAS RECEITAS DE CAPITAL	53.576,25	53.576,25	0,00	0,00	0,00	0,00	53.576,25
Integralização do Capital Social	0,00	0,00	0,00	0,00	0,00	0,00	0,00
Remuneração das Disponibilidades do Tesouro	0,00	0,00	0,00	0,00	0,00	0,00	0,00
Resgate de Títulos do Tesouro	0,00	0,00	0,00	0,00	0,00	0,00	0,00
Demais Receitas de Capital	53.576,25	53.576,25	0,00	0,00	0,00	0,00	53.576,25
RECEITAS (INTRA-ORÇAMENTÁRIAS) (II)	4.756.358,66	4.756.358,66	741.436,96	15,59	1.143.916,81	24,05	3.612.441,85
SUBTOTAL DAS RECEITAS (III) = (I + II)	104.984.962,74	104.984.962,74	20.944.501,12	19,95	41.604.198,54	39,63	63.380.764,20
OPERAÇÕES DE CRÉDITO / REFINANCIAMENTO (IV)	0,00	0,00	0,00	0,00	0,00	0,00	0,00
Operações de Crédito - Mercado Interno	0,00	0,00	0,00	0,00	0,00	0,00	0,00
Mobiliária	0,00	0,00	0,00	0,00	0,00	0,00	0,00

JOSÉ DE FREITAS - PI

LRF: Publicações Obrigatórias

PREFEITURA MUNICIPAL JOSÉ DE FREITAS
**RELATÓRIO RESUMIDO DA EXECUÇÃO ORÇAMENTÁRIA
BALANÇO ORÇAMENTÁRIO**
ORÇAMENTOS FISCAIS E DA SEGURIDADE SOCIAL

2 of 7

PERÍODO: Janeiro a Abril 2022/BIMESTRE Março - Abril

RREO – ANEXO I (LRF, Art. 52, inciso I, alíneas "a" e "b" do inciso II e § 1º)

RS 1

RECEITAS	PREVISÃO INICIAL	PREVISÃO ATUALIZADA (a)	RECEITAS REALIZADAS				SALDO A REALIZAR (a-c)
			BIMESTRE (b)	% (b/a)	JAN A ABR (c)	% (c/a)	
Contratual	0,00	0,00	0,00	0,00	0,00	0,00	0,00
Operações de Crédito - Mercado Externo	0,00	0,00	0,00	0,00	0,00	0,00	0,00
Mobiliária	0,00	0,00	0,00	0,00	0,00	0,00	0,00
Contratual	0,00	0,00	0,00	0,00	0,00	0,00	0,00
TOTAL DAS RECEITAS (V) = (III + IV)	104.984.962,74	104.984.962,74	20.944.501,12	19,95	41.604.198,54	39,63	63.380.764,20
DÉFICIT (VI)					0,00		
TOTAL COM DÉFICIT (VII) = (V + VI)	104.984.962,74	104.984.962,74	20.944.501,12	19,95	41.604.198,54	39,63	63.380.764,20
SALDOS DE EXERCÍCIOS ANTERIORES	0,00	2.657.122,52			2.657.122,52		
Recursos Arrecadados em Exercícios Anteriores - RPPS	0,00	0,00					
Superávit Financeiro Utilizado para Créditos Adicionais		2.657.122,52			2.657.122,52		

 ROGER COQUEIRO LINHARES
 674.999.613-20
 PREFEITO MUNICIPAL

 MAGNO RIBEIRO SAMPAIO
 693.763.013-15
 SEC. MUN. DE ADM E FINANÇAS

 CRISTIANA A. M. CORREIA LIMA
 740.303.613-15
 CONTADOR CRC/CE 015704/O-9 T/PI

 MARIA LUIZA DA SILVA MELO
 447.146.963-00
 CONTROLADOR INTERNO

PREFEITURA MUNICIPAL JOSÉ DE FREITAS

RELATÓRIO RESUMIDO DA EXECUÇÃO ORÇAMENTÁRIA

BALANÇO ORÇAMENTÁRIO

ORÇAMENTOS FISCAIS E DA SEGURIDADE SOCIAL

PERÍODO: Janeiro a Abril 2022/BIMESTRE Março - Abril

3 of 7

RREO - ANEXO I (LRF, Art. 52, inciso I, alínea "a" e "b" do inciso II e § 1º)

DESPESAS	DOTACAO INICIAL (d)	DOTAÇÃO ATUALIZADA (e)	DESPESAS EMPENHADAS		SALDO (g) = (e-f)	DESPESAS LIQUIDADAS		SALDO (i) = (e-h)	DESPESAS PAGAS ATÉ O BIMESTRE (j)	INSCRITAS EM RESTOS A PAGAR NÃO PROCESSADOS* (k)
			BIMESTRE	JAN A ABR		BIMESTRE	JAN A ABR			
			(f)				(h)			
DESPESAS (EXCETO INTRA-ORÇAMENTÁRIAS) (VIII)	98.072.858,93	101.496.975,52	19.069.966,63	43.646.392,52	57.850.583,00	19.870.810,17	39.722.063,35	61.774.912,17	34.353.349,94	0,00
DESPESAS CORRENTES	83.674.792,11	87.928.136,15	18.330.558,23	40.996.925,66	46.931.210,49	18.905.190,62	37.845.937,36	50.082.198,79	32.707.356,52	0,00
PESSOAL E ENCARGOS SOCIAIS	52.320.732,58	52.557.186,07	10.502.456,03	21.218.108,70	31.339.077,37	10.502.456,03	21.218.108,70	31.339.077,37	19.037.706,33	0,00
JUROS E ENCARGOS DA DÍVIDA	10.000,00	10.000,00	0,00	0,00	10.000,00	0,00	0,00	10.000,00	0,00	0,00
OUTRAS DESPESAS CORRENTES	31.344.059,53	35.360.950,08	7.828.102,20	19.778.816,96	15.582.133,12	8.402.734,59	16.627.828,66	18.733.121,42	13.669.650,19	0,00
Transferências a Municípios	0,00	0,00	0,00	0,00	0,00	0,00	0,00	0,00	0,00	0,00
Demais Despesas Correntes	31.344.059,53	35.360.950,08	7.828.102,20	19.778.816,96	15.582.133,12	8.402.734,59	16.627.828,66	18.733.121,42	13.669.650,19	0,00
DESPESAS DE CAPITAL	13.501.429,09	12.672.201,64	739.408,40	2.649.466,86	10.022.734,78	965.619,55	1.876.125,99	10.796.075,65	1.645.993,42	0,00
INVESTIMENTOS	12.855.329,12	11.380.661,67	739.408,40	1.450.444,86	9.930.216,81	739.576,95	1.450.264,86	9.930.396,81	1.220.132,29	0,00
INVERSÕES FINANCEIRAS	0,00	0,00	0,00	0,00	0,00	0,00	0,00	0,00	0,00	0,00
AMORTIZAÇÃO DA DÍVIDA	646.099,97	1.291.539,97	0,00	1.199.022,00	92.517,97	226.042,60	425.861,13	865.678,84	425.861,13	0,00
RESERVA DE CONTINGÊNCIA	896.637,73	896.637,73	0,00	0,00	896.637,73	0,00	0,00	896.637,73	0,00	0,00
DESPESAS (INTRA-ORÇAMENTÁRIAS) (IX)	5.942.153,81	5.175.159,74	763.545,39	1.510.083,15	3.665.076,59	763.545,39	1.510.083,15	3.665.076,59	1.144.649,16	0,00
SUBTOTAL DAS DESPESAS (X) = (VIII + IX)	104.015.012,74	106.672.135,26	19.833.512,02	45.156.475,67	61.515.659,59	20.634.355,56	41.232.146,50	65.439.988,76	35.497.999,10	0,00
AMORTIZAÇÃO DA DÍV. / REFINANCIAMENTO (XI)	0,00	0,00	0,00	0,00	0,00	0,00	0,00	0,00	0,00	0,00
Amortização da Dívida Interna	0,00	0,00	0,00	0,00	0,00	0,00	0,00	0,00	0,00	0,00
Dívida Mobiliária	0,00	0,00	0,00	0,00	0,00	0,00	0,00	0,00	0,00	0,00
Dívida Contratual	0,00	0,00	0,00	0,00	0,00	0,00	0,00	0,00	0,00	0,00
Amortização da Dívida Externa	0,00	0,00	0,00	0,00	0,00	0,00	0,00	0,00	0,00	0,00
Dívida Mobiliária	0,00	0,00	0,00	0,00	0,00	0,00	0,00	0,00	0,00	0,00
Dívida Contratual	0,00	0,00	0,00	0,00	0,00	0,00	0,00	0,00	0,00	0,00
TOTAL DAS DESPESAS (XII) = (X + XI)	104.015.012,74	106.672.135,26	19.833.512,02	45.156.475,67	61.515.659,59	20.634.355,56	41.232.146,50	65.439.988,76	35.497.999,10	0,00
SUPERÁVIT (XIII)				0,00			372.052,04		6.106.199,44	
TOTAL COM SUPERÁVIT (XIV) = (XII + XIII)	104.015.012,74	106.672.135,26	19.833.512,02	45.156.475,67		20.634.355,56	41.604.198,54		41.604.198,54	0,00
RESERVA DO RPPS	969.950,00	969.950,00			969.950,00			969.950,00		

ROGER COQUEIRO LINHARES
674.999.613-20
PREFEITO MUNICIPAL

MAGNO RIBEIRO SAMPAIO
693.763.013-15
SEC. MUN. DE ADM E FINANÇAS

CRISTIANA A. M. CORREIA LIMA
740.303.613-15
CONTADOR CRC/CE 0157040-9 T/PI

MARIA LUIZA DA SILVA MELO

PREFEITURA MUNICIPAL JOSÉ DE FREITAS

RELATÓRIO RESUMIDO DA EXECUÇÃO ORÇAMENTÁRIA

BALANÇO ORÇAMENTÁRIO

ORÇAMENTOS FISCAIS E DA SEGURIDADE SOCIAL

PERÍODO: Janeiro a Abril 2022/BIMESTRE Março - Abril

4 of 7

RREO - ANEXO I (LRF, Art. 52, inciso I, alínea "a" e "b" do inciso II e § 1º)

DESPESAS	DOTACAO INICIAL (d)	DOTAÇÃO ATUALIZADA (e)	DESPESAS EMPENHADAS		SALDO (g) = (e-f)	DESPESAS LIQUIDADAS		SALDO (i) = (e-h)	DESPESAS PAGAS ATÉ O BIMESTRE (j)	INSCRITAS EM RESTOS A PAGAR NÃO PROCESSADOS* (k)
			BIMESTRE	JAN A ABR		BIMESTRE	JAN A ABR			
			(f)				(h)			
					447.146.963-00					
					CONTROLADOR INTERNO					

PREFEITURA MUNICIPAL JOSÉ DE FREITAS

RELATÓRIO RESUMIDO DA EXECUÇÃO ORÇAMENTÁRIA

BALANÇO ORÇAMENTÁRIO

ORÇAMENTOS FISCAIS E DA SEGURIDADE SOCIAL

PERÍODO: Janeiro a Abril 2022/BIMESTRE Março - Abril

5 of 7

RREO – ANEXO I (LRF, Art. 52, inciso I, alíneas "a" e "b" do inciso II e § 1º)

R\$ 1

RECEITAS INTRA-ORÇAMENTÁRIAS	PREVISÃO INICIAL	PREVISÃO ATUALIZADA (a)	RECEITAS REALIZADAS				SALDO A REALIZAR (a-c)
			BIMESTRE (b)	% (b/a)	JAN A ABR (c)	% (c/a)	
RECEITAS (INTRA-ORÇAMENTÁRIAS) (II)	4.756.358,66	4.756.358,66	741.436,96	15,59	1.143.916,81	24,05	3.612.441,85
RECEITAS CORRENTES	4.756.358,66	4.756.358,66	741.436,96	15,59	1.143.916,81	24,05	3.612.441,85
IMPOSTOS, TAXAS E CONTRIBUIÇÕES DE MELHORIA	0,00	0,00	0,00	0,00	0,00	0,00	0,00
Impostos	0,00	0,00	0,00	0,00	0,00	0,00	0,00
Taxas	0,00	0,00	0,00	0,00	0,00	0,00	0,00
Contribuição de Melhoria	0,00	0,00	0,00	0,00	0,00	0,00	0,00
CONTRIBUIÇÕES	4.756.358,66	4.756.358,66	741.436,96	15,59	1.143.916,81	24,05	3.612.441,85
Contribuições Sociais	4.756.358,66	4.756.358,66	741.436,96	15,59	1.143.916,81	24,05	3.612.441,85
Contribuições Econômicas	0,00	0,00	0,00	0,00	0,00	0,00	0,00
Contribuições para Entidades Privadas de Serviço Social e de Formação Profissional	0,00	0,00	0,00	0,00	0,00	0,00	0,00
Contribuição para o Custeio do Serviço de Iluminação Pública	0,00	0,00	0,00	0,00	0,00	0,00	0,00
RECEITA PATRIMONIAL	0,00	0,00	0,00	0,00	0,00	0,00	0,00
Exploração do Patrimônio Imobiliário do Estado	0,00	0,00	0,00	0,00	0,00	0,00	0,00
Valores Mobiliários	0,00	0,00	0,00	0,00	0,00	0,00	0,00
Delegação de Serviços Públicos Mediante Concessão, Permissão, Autorização ou Licença	0,00	0,00	0,00	0,00	0,00	0,00	0,00
Exploração de Recursos Naturais	0,00	0,00	0,00	0,00	0,00	0,00	0,00
Exploração do Patrimônio Intangível	0,00	0,00	0,00	0,00	0,00	0,00	0,00
Cessão de Direitos	0,00	0,00	0,00	0,00	0,00	0,00	0,00
Demais Receitas Patrimoniais	0,00	0,00	0,00	0,00	0,00	0,00	0,00
RECEITA AGROPECUÁRIA	0,00	0,00	0,00	0,00	0,00	0,00	0,00
RECEITA INDUSTRIAL	0,00	0,00	0,00	0,00	0,00	0,00	0,00
RECEITA DE SERVIÇOS	0,00	0,00	0,00	0,00	0,00	0,00	0,00
Serviços Administrativos e Comerciais Gerais	0,00	0,00	0,00	0,00	0,00	0,00	0,00
Serviços e Atividades Referentes à Navegação e ao Transporte	0,00	0,00	0,00	0,00	0,00	0,00	0,00
Serviços e Atividades referentes à Saúde	0,00	0,00	0,00	0,00	0,00	0,00	0,00
Serviços e Atividades Financeiras	0,00	0,00	0,00	0,00	0,00	0,00	0,00
Outros Serviços	0,00	0,00	0,00	0,00	0,00	0,00	0,00
TRANSFERÊNCIAS CORRENTES	0,00	0,00	0,00	0,00	0,00	0,00	0,00
Transferências da União e de suas Entidades	0,00	0,00	0,00	0,00	0,00	0,00	0,00
Transferências dos Estados e do Distrito Federal e de suas Entidades	0,00	0,00	0,00	0,00	0,00	0,00	0,00
Transferências dos Municípios e de suas Entidades	0,00	0,00	0,00	0,00	0,00	0,00	0,00
Transferências de Instituições Privadas	0,00	0,00	0,00	0,00	0,00	0,00	0,00
Transferências de Outras Instituições Públicas	0,00	0,00	0,00	0,00	0,00	0,00	0,00
Transferências do Exterior	0,00	0,00	0,00	0,00	0,00	0,00	0,00
Demais Transferências Correntes	0,00	0,00	0,00	0,00	0,00	0,00	0,00
OUTRAS RECEITAS CORRENTES	0,00	0,00	0,00	0,00	0,00	0,00	0,00
Multas Administrativas, Contratuais e Judiciais	0,00	0,00	0,00	0,00	0,00	0,00	0,00
Indenizações, Restituições e Ressarcimentos	0,00	0,00	0,00	0,00	0,00	0,00	0,00
Bens, Direitos e Valores Incorporados ao Patrimônio Público	0,00	0,00	0,00	0,00	0,00	0,00	0,00
Demais Receitas Correntes	0,00	0,00	0,00	0,00	0,00	0,00	0,00
Multas e Juros de Mora das Receitas de Capital	0,00	0,00	0,00	0,00	0,00	0,00	0,00
RECEITAS DE CAPITAL	0,00	0,00	0,00	0,00	0,00	0,00	0,00
OPERAÇÕES DE CRÉDITO	0,00	0,00	0,00	0,00	0,00	0,00	0,00
Operações de Crédito - Mercado Interno	0,00	0,00	0,00	0,00	0,00	0,00	0,00
Operações de Crédito - Mercado Externo	0,00	0,00	0,00	0,00	0,00	0,00	0,00
ALIENAÇÃO DE BENS	0,00	0,00	0,00	0,00	0,00	0,00	0,00
Alienação de Bens Móveis	0,00	0,00	0,00	0,00	0,00	0,00	0,00
Alienação de Bens Imóveis	0,00	0,00	0,00	0,00	0,00	0,00	0,00
Alienação de Bens Intangíveis	0,00	0,00	0,00	0,00	0,00	0,00	0,00
AMORTIZAÇÕES DE EMPRÉSTIMOS	0,00	0,00	0,00	0,00	0,00	0,00	0,00
TRANSFERÊNCIAS DE CAPITAL	0,00	0,00	0,00	0,00	0,00	0,00	0,00
Transferências da União e de suas Entidades	0,00	0,00	0,00	0,00	0,00	0,00	0,00
Transferências dos Estados e do Distrito Federal e de suas Entidades	0,00	0,00	0,00	0,00	0,00	0,00	0,00
Transferências dos Municípios e de suas Entidades	0,00	0,00	0,00	0,00	0,00	0,00	0,00
Transferências de Instituições Privadas	0,00	0,00	0,00	0,00	0,00	0,00	0,00
Transferências de Outras Instituições Públicas	0,00	0,00	0,00	0,00	0,00	0,00	0,00
Transferências do Exterior	0,00	0,00	0,00	0,00	0,00	0,00	0,00
Transferências de Pessoas Físicas	0,00	0,00	0,00	0,00	0,00	0,00	0,00
Transferências Provenientes de Depósitos Não Identificados	0,00	0,00	0,00	0,00	0,00	0,00	0,00
OUTRAS RECEITAS DE CAPITAL	0,00	0,00	0,00	0,00	0,00	0,00	0,00
Integralização do Capital Social	0,00	0,00	0,00	0,00	0,00	0,00	0,00
Remuneração das Disponibilidades do Tesouro	0,00	0,00	0,00	0,00	0,00	0,00	0,00
Resgate de Títulos do Tesouro	0,00	0,00	0,00	0,00	0,00	0,00	0,00
Demais Receitas de Capital	0,00	0,00	0,00	0,00	0,00	0,00	0,00

JOSÉ DE FREITAS - PI

LRF: Publicações Obrigatórias

PREFEITURA MUNICIPAL JOSÉ DE FREITAS

RELATÓRIO RESUMIDO DA EXECUÇÃO ORÇAMENTÁRIA

BALANÇO ORÇAMENTÁRIO

ORÇAMENTOS FISCAIS E DA SEGURIDADE SOCIAL

6 of 7

PERÍODO: Janeiro a Abril 2022/BIMESTRE Março - Abril

RREO – ANEXO I (LRF, Art. 52, inciso I, alíneas "a" e "b" do inciso II e § 1º)

RS 1

RECEITAS INTRA-ORÇAMENTÁRIAS	PREVISÃO INICIAL	PREVISÃO ATUALIZADA (a)	RECEITAS REALIZADAS				SALDO A REALIZAR (a-c)
			BIMESTRE (b)	% (b/a)	JAN A ABR (c)	% (c/a)	

ROGER COQUEIRO LINHARES
674.999.613-20
PREFEITO MUNICIPAL

MAGNO RIBEIRO SAMPAIO
693.763.013-15
SEC. MUN. DE ADM E FINANÇAS

CRISTIANA A. M. CORREIA LIMA
740.303.613-15
CONTADOR CRC/CE 015704/O-9 T/PI

MARIA LUIZA DA SILVA MELO
447.146.963-00
CONTROLADOR INTERNO

PREFEITURA MUNICIPAL JOSÉ DE FREITAS

RELATÓRIO RESUMIDO DA EXECUÇÃO ORÇAMENTÁRIA

BALANÇO ORÇAMENTÁRIO

ORÇAMENTOS FISCAIS E DA SEGURIDADE SOCIAL

7 of 7

PERÍODO: Janeiro a Abril 2022/BIMESTRE Março - Abril

RREO – ANEXO I (LRF, Art. 52, inciso I, alíneas "a" e "b" do inciso II e § 1º)

RS Milhares

DESPESAS INTRA-ORÇAMENTÁRIAS	DOTAÇÃO INICIAL (d)	DOTAÇÃO ATUALIZADA (e)	DESPESAS EMPENHADAS		SALDO (g) = (e-f)	DESPESAS LIQUIDADAS		SALDO (i) = (e-h)	DESPESAS PAGAS ATÉ O BIMESTRE (j)	INSCRITAS EM RESTOS A PAGAR NÃO PROCESSADOS* (k)
			BIMESTRE	JAN A ABR (f)		BIMESTRE	JAN A ABR (h)			
DESPESAS (INTRA-ORÇAMENTÁRIAS) (IX)	5.942.153,81	5.175.159,74	763.545,39	1.510.083,15	3.665.076,59	763.545,39	1.510.083,15	3.665.076,59	1.144.649,16	0,00
DESPESAS CORRENTES	5.942.153,81	5.175.159,74	763.545,39	1.510.083,15	3.665.076,59	763.545,39	1.510.083,15	3.665.076,59	1.144.649,16	0,00
PESSOAL E ENCARGOS SOCIAIS	5.942.153,81	5.175.159,74	763.545,39	1.510.083,15	3.665.076,59	763.545,39	1.510.083,15	3.665.076,59	1.144.649,16	0,00
JUROS E ENCARGOS DA DÍVIDA	0,00	0,00	0,00	0,00	0,00	0,00	0,00	0,00	0,00	0,00
OUTRAS DESPESAS CORRENTES	0,00	0,00	0,00	0,00	0,00	0,00	0,00	0,00	0,00	0,00
DESPESAS DE CAPITAL	0,00	0,00	0,00	0,00	0,00	0,00	0,00	0,00	0,00	0,00
INVESTIMENTOS	0,00	0,00	0,00	0,00	0,00	0,00	0,00	0,00	0,00	0,00
INVERSÕES FINANCEIRAS	0,00	0,00	0,00	0,00	0,00	0,00	0,00	0,00	0,00	0,00
AMORTIZAÇÃO DA DÍVIDA	0,00	0,00	0,00	0,00	0,00	0,00	0,00	0,00	0,00	0,00

ROGER COQUEIRO LINHARES
674.999.613-20
PREFEITO MUNICIPAL

MAGNO RIBEIRO SAMPAIO
693.763.013-15
SEC. MUN. DE ADM E FINANÇAS

CRISTIANA A. M. CORREIA LIMA
740.303.613-15
CONTADOR CRC/CE 015704/O-9 T/PI

MARIA LUIZA DA SILVA MELO
447.146.963-00
CONTROLADOR INTERNO

JOSÉ DE FREITAS - PI

LRF: Publicações Obrigatórias

Id:OCC54766DDD34511

PREFEITURA MUNICIPAL JOSÉ DE FREITAS
RELATÓRIO RESUMIDO DA EXECUÇÃO ORÇAMENTÁRIA
DEMONSTRATIVO DA EXECUÇÃO DAS DESPESAS POR FUNÇÃO E SUBFUNÇÃO
ORÇAMENTOS FISCAIS E DA SEGURIDADE SOCIAL
PERÍODO: Janeiro a Abril 2022/BIMESTRE Março - Abril

RREO – Anexo 2 (LRF, Art. 52, inciso II, alínea "c")

RS 1

FUNÇÃO/SUBFUNÇÃO	DOTAÇÃO INICIAL	DOTAÇÃO ATUALIZADA (a)	DESPESAS EMPENHADAS			SALDO (c) = (a-b)	DESPESAS LIQUIDADAS			SALDO (e) = (a-d)	INSCRITAS EM RESTOS A PAGAR NÃO PROCESSADOS (f)
			BIMESTRE	JAN A ABR	%		BIMESTRE	JAN A ABR	%		
DESPESAS (EXCETO INTRA-ORÇAMENTÁRIAS) (I)	98.072.858,93	101.496.975,52	19.069.966,63	43.646.392,52	96,66	57.850.583,00	39.722.063,35	96,34	61.774.912,17	0,00	
Legislativa	2.833.000,00	2.824.144,10	400.474,80	787.207,03	1,74	2.036.937,07	400.474,80	787.207,03	1,91	2.036.937,07	
Ação Legislativa	2.833.000,00	2.824.144,10	400.474,80	787.207,03	1,74	2.036.937,07	400.474,80	787.207,03	1,91	2.036.937,07	
Administração	9.546.936,28	11.616.234,76	3.039.930,15	7.355.325,40	16,29	4.260.989,36	3.333.500,69	6.142.463,31	14,90	5.473.771,45	
Administração Geral	9.423.036,28	11.472.234,76	3.025.930,15	7.334.325,40	16,24	4.138.099,36	3.319.500,69	6.121.463,31	14,85	5.350.871,45	
Controle Interno	123.900,00	143.900,00	14.000,00	21.000,00	0,05	122.900,00	14.000,00	21.000,00	0,05	122.900,00	
Segurança Pública	668.077,69	711.577,69	189.479,34	350.915,54	0,78	360.662,15	189.479,34	350.915,54	0,85	360.662,15	
Administração Geral	668.077,69	711.577,69	189.479,34	350.915,54	0,78	360.662,15	189.479,34	350.915,54	0,85	360.662,15	
Assistência Social	2.658.939,76	3.663.216,82	1.027.582,98	1.814.033,96	4,02	1.849.182,86	1.027.582,98	1.814.033,96	4,40	1.849.182,86	
Administração Geral	474.938,46	526.315,52	187.770,51	414.254,35	0,92	112.061,17	187.770,51	414.254,35	1,00	112.061,17	
Assistência à Criança e ao Adolescente	775.696,43	987.596,43	304.062,62	370.867,16	0,82	616.729,27	304.062,62	370.867,16	0,90	616.729,27	
Assistência Comunitária	1.408.304,87	2.149.304,87	535.749,85	1.028.912,45	2,28	1.120.392,42	535.749,85	1.028.912,45	2,50	1.120.392,42	
Previdência Social	5.819.725,00	5.819.725,00	1.101.720,29	2.460.927,79	5,45	3.358.797,21	1.158.753,28	2.230.664,18	5,41	3.389.060,82	
Previdência do Regime Estatutário	5.819.725,00	5.819.725,00	1.101.720,29	2.460.927,79	5,45	3.358.797,21	1.158.753,28	2.230.664,18	5,41	3.389.060,82	
Saúde	20.250.021,77	21.758.512,30	5.073.246,88	11.662.376,39	25,83	10.096.135,91	5.073.894,88	11.662.376,39	28,28	10.096.135,91	
Atenção Básica	12.351.378,69	15.100.461,98	4.072.198,82	9.318.590,33	20,64	5.781.871,65	4.072.198,82	9.318.590,33	22,60	5.781.871,65	
Assistência Hospitalar e Ambulatorial	775.696,43	987.596,43	304.062,62	370.867,16	0,82	616.729,27	304.062,62	370.867,16	0,90	616.729,27	
Suporte Profilático e Terapêutico	1.408.304,87	2.149.304,87	535.749,85	1.028.912,45	2,28	1.120.392,42	535.749,85	1.028.912,45	2,50	1.120.392,42	
Vigilância Sanitária	24.601,60	32.601,60	10.478,14	20.956,28	0,05	11.645,32	10.478,14	20.956,28	0,05	11.645,32	
Vigilância Epidemiológica	308.609,10	268.972,77	3.600,00	3.600,00	0,01	265.372,77	3.600,00	3.600,00	0,01	265.372,77	
Alimentação e Nutrição	12.000,00	12.000,00	0,00	0,00	0,00	12.000,00	0,00	0,00	0,00	12.000,00	
Educação	42.613.833,74	40.508.076,59	7.451.043,33	14.476.415,06	32,06	26.031.661,53	7.332.135,68	14.337.327,41	34,82	26.150.749,18	
Ensino Fundamental	37.232.730,90	35.191.808,65	6.780.947,79	13.146.410,06	29,11	22.045.398,59	6.662.040,14	13.027.322,41	31,60	22.164.486,24	
Educação Infantil	5.361.048,45	5.296.233,55	670.095,54	1.330.005,00	2,95	3.966.228,55	670.095,54	1.330.005,00	3,23	3.966.228,55	
Educação Especial	20.034,39	20.034,39	0,00	0,00	0,00	20.034,39	0,00	0,00	0,00	20.034,39	
Cultura	895.364,61	763.701,93	74.902,28	141.648,91	0,31	622.053,02	74.902,28	141.648,91	0,34	622.053,02	
Difusão Cultural	895.364,61	763.701,93	74.902,28	141.648,91	0,31	622.053,02	74.902,28	141.648,91	0,34	622.053,02	
Urbanismo	5.469.992,29	6.080.949,67	1.187.440,44	2.458.905,88	5,45	3.622.043,79	461.197,50	869.590,93	2,11	5.210.998,74	
Infra-Estrutura Urbana	2.048.648,31	1.703.187,84	90.740,44	90.740,44	0,20	1.612.447,40	90.740,44	90.740,44	0,22	1.612.447,40	
Serviços Urbanos	3.356.343,98	4.317.761,83	28.000,00	2.368.165,44	5,24	1.944.596,39	370.457,06	779.210,49	1,89	3.533.551,34	
Transporte Rodoviário	65.000,00	65.000,00	0,00	0,00	0,00	65.000,00	0,00	0,00	0,00	65.000,00	
Habituação	57.000,00	57.000,00	0,00	0,00	0,00	57.000,00	0,00	0,00	0,00	57.000,00	
Habituação Rural	37.000,00	37.000,00	0,00	0,00	0,00	37.000,00	0,00	0,00	0,00	37.000,00	
Habituação Urbana	20.000,00	20.000,00	0,00	0,00	0,00	20.000,00	0,00	0,00	0,00	20.000,00	
Saneamento	736.096,48	968.096,48	258.363,34	274.563,34	0,61	693.533,14	258.363,34	274.563,34	0,67	693.533,14	
Saneamento Básico Rural	494.617,10	726.617,10	258.363,34	274.563,34	0,61	452.053,76	258.363,34	274.563,34	0,67	452.053,76	
Saneamento Básico Urbano	53.712,52	53.712,52	0,00	0,00	0,00	53.712,52	0,00	0,00	0,00	53.712,52	
Recursos Hídricos	187.766,86	187.766,86	0,00	0,00	0,00	187.766,86	0,00	0,00	0,00	187.766,86	

FONTE: SCPI - Contabilidade [9.25.25.808], PREFEITURA MUNICIPAL DE JOSÉ DE FREITAS

PREFEITURA MUNICIPAL JOSÉ DE FREITAS
RELATÓRIO RESUMIDO DA EXECUÇÃO ORÇAMENTÁRIA
DEMONSTRATIVO DA EXECUÇÃO DAS DESPESAS POR FUNÇÃO E SUBFUNÇÃO
ORÇAMENTOS FISCAIS E DA SEGURIDADE SOCIAL
PERÍODO: Janeiro a Abril 2022/BIMESTRE Março - Abril

RREO – Anexo 2 (LRF, Art. 52, inciso II, alínea "c")

RS 1

FUNÇÃO/SUBFUNÇÃO	DOTAÇÃO INICIAL	DOTAÇÃO ATUALIZADA (a)	DESPESAS EMPENHADAS			SALDO (c) = (a-b)	DESPESAS LIQUIDADAS			SALDO (e) = (a-d)	INSCRITAS EM RESTOS A PAGAR NÃO PROCESSADOS (f)
			BIMESTRE	JAN A ABR	%		BIMESTRE	JAN A ABR	%		
Gestão Ambiental	1.988.573,22	1.745.558,30	31.514,79	62.349,56	0,14	1.683.208,74	31.514,79	62.349,56	0,15	1.683.208,74	0,00
Preservação e Conservação Ambiental	1.569.094,42	1.436.331,50	31.514,79	62.349,56	0,14	1.373.981,94	31.514,79	62.349,56	0,15	1.373.981,94	0,00
Recuperação de Áreas Degradadas	325.578,00	215.126,00	0,00	0,00	0,00	215.126,00	0,00	0,00	0,00	215.126,00	
Recursos Hídricos	94.100,80	94.100,80	0,00	0,00	0,00	94.100,80	0,00	0,00	0,00	94.100,80	
Agricultura	1.129.759,08	942.759,08	82.599,22	170.181,43	0,38	772.577,65	82.599,22	170.181,43	0,41	772.577,65	0,00
Infra-Estrutura Urbana	360.000,00	140.000,00	0,00	0,00	0,00	140.000,00	0,00	0,00	0,00	140.000,00	
Abastecimento	687.048,81	720.048,81	82.599,22	170.181,43	0,38	549.867,38	82.599,22	170.181,43	0,41	549.867,38	
Irrigação	82.710,27	82.710,27	0,00	0,00	0,00	82.710,27	0,00	0,00	0,00	82.710,27	
Comércio e Serviços	313.215,40	272.000,00	0,00	0,00	0,00	272.000,00	0,00	0,00	0,00	272.000,00	
Turismo	313.215,40	272.000,00	0,00	0,00	0,00	272.000,00	0,00	0,00	0,00	272.000,00	
Energia	90.137,55	90.137,55	0,00	0,00	0,00	90.137,55	0,00	0,00	0,00	90.137,55	
Energia Elétrica	90.137,55	90.137,55	0,00	0,00	0,00	90.137,55	0,00	0,00	0,00	90.137,55	
Transporte	316.390,19	192.000,00	0,00	17.757,63	0,04	174.242,37	0,00	17.757,63	0,04	174.242,37	
Transporte Rodoviário	316.390,19	192.000,00	0,00	17.757,63	0,04	174.242,37	0,00	17.757,63	0,04	174.242,37	
Desporto e Lazer	816.149,60	1.011.049,60	148.157,75	255.540,74	0,57	755.508,86	148.157,75	255.540,74	0,62	755.508,86	
Administração Geral	346.223,64	481.123,64	148.157,75	253.540,74	0,56	227.582,90	148.157,75	253.540,74	0,61	227.582,90	
Desporto Comunitário	469.925,96	529.925,96	0,00	2.000,00	0,00	527.925,96	0,00	2.000,00	0,00	527.925,96	
Encargos Especiais	973.008,54	1.575.597,92	72.211,04	1.358.243,86	3,01	217.354,06	298.253,64	585.082,99	1,42	990.514,93	
Serviço da Dívida Interna	656.099,97	1.301.539,97	0,00	1.199.022,00	2,66	102.517,97	226.042,60	425.861,13	1,03	875.678,84	
Outros Encargos Especiais	316.908,57	274.057,95	72.211,04	159.221,86	0,35	114.836,09	72.211,04	159.221,86	0,39	114.836,09	
Reserva de Contingência	896.637,73	896.637,73	0,00	0,00	0,00	896.637,73	0,00	0,00	0,00	896.637,73	
Reserva de Contingência	896.637,73	896.637,73	0,00	0,00	0,00	896.637,73	0,00	0,00	0,00	896.637,73	
DESPESAS (INTRA-ORÇAMENTÁRIAS) (II)	5.942.153,81	5.175.159,74	763.545,39	1.510.083,15	3,34	3.665.076,59	763.545,39	1.510.083,15	3,66	3.665.076,59	
Administração	299.096,36	195.894,66	20.401,96	37.754,36	0,08	158.140,30	20.401,96	37.754,36	0,09	158.140,30	
Administração Geral	298.096,36	194.894,66	20.401,96	37.754,36	0,08	157.140,30	20.401,96	37.754,36	0,09	157.140,30	
Controle Interno	1.000,00	1.000,00	0,00	0,00	0,00	1.000,00	0,00	0,00	0,00	1.000,00	
Segurança Pública	2.000,00	18.100,00	8.321,11	16.857,70	0,04	1.242,30	8.321,11	16.857,70	0,04	1.242,30	
Administração Geral	2.000,00	18.100,00	8.321,11	16.857,70	0,04	1.242,30	8.321,11				

PREFEITURA MUNICIPAL JOSÉ DE FREITAS
RELATÓRIO RESUMIDO DA EXECUÇÃO ORÇAMENTÁRIA
DEMONSTRATIVO DA EXECUÇÃO DAS DESPESAS POR FUNÇÃO E SUBFUNÇÃO
ORÇAMENTOS FISCAIS E DA SEGURIDADE SOCIAL
PERÍODO: Janeiro a Abril 2022/BIMESTRE Março - Abril

RREO - Anexo 2 (LRF, Art. 52, inciso II, alínea "c")

FUNÇÃO/SUBFUNÇÃO	DOTAÇÃO INICIAL	DOTAÇÃO ATUALIZADA (a)	DESPESAS EMPENHADAS			SALDO (e) = (a-b)	DESPESAS LIQUIDADAS			SALDO (c) = (a-d)	INSCRITAS EM RESTOS A PAGAR NÃO PROCESSADOS (f)
			BIMESTRE	JAN A ABR (b)	%		BIMESTRE	JAN A ABR (d)	%		
03.000.0000 - Educação	5.089.226,34	4.463.519,97	680.972,51	1.278.142,86	2,83	3.185.377,11	680.972,51	1.278.142,86	3,10	3.185.377,11	0,00
03.000.0000.0001 - Ensino Fundamental	4.608.226,34	3.996.282,10	621.593,32	1.147.094,81	2,54	2.849.187,29	621.593,32	1.147.094,81	2,78	2.849.187,29	0,00
03.000.0000.0002 - Educação Infantil	481.000,00	467.237,87	59.379,19	131.048,05	0,29	336.189,82	59.379,19	131.048,05	0,32	336.189,82	0,00
03.000.0000.0003 - Cultura	13.713,64	13.713,64	0,00	0,00	0,00	13.713,64	0,00	0,00	0,00	13.713,64	0,00
03.000.0000.0004 - Difusão Cultural	13.713,64	13.713,64	0,00	0,00	0,00	13.713,64	0,00	0,00	0,00	13.713,64	0,00
03.000.0000.0005 - Gestão Ambiental	10.000,00	10.000,00	0,00	0,00	0,00	10.000,00	0,00	0,00	0,00	10.000,00	0,00
03.000.0000.0006 - Preservação e Conservação Ambiental	10.000,00	10.000,00	0,00	0,00	0,00	10.000,00	0,00	0,00	0,00	10.000,00	0,00
03.000.0000.0007 - Agricultura	5.000,00	5.000,00	1.163,54	2.766,43	0,01	2.233,57	1.163,54	2.766,43	0,01	2.233,57	0,00
03.000.0000.0008 - Abastecimento	5.000,00	5.000,00	1.163,54	2.766,43	0,01	2.233,57	1.163,54	2.766,43	0,01	2.233,57	0,00
03.000.0000.0009 - Desporto e Lazer	5.000,00	5.000,00	349,06	690,85	0,00	4.309,15	349,06	690,85	0,00	4.309,15	0,00
03.000.0000.0010 - Administração Geral	5.000,00	5.000,00	349,06	690,85	0,00	4.309,15	349,06	690,85	0,00	4.309,15	0,00
TOTAL (III) = (I + II)	104.015.012,74	106.672.135,26	19.833.512,02	45.156.475,67	100,00	61.515.659,59	20.634.355,56	41.232.146,50	100,00	65.439.988,76	0,00

Nota: Durante o exercício, somente as despesas liquidadas são consideradas executadas. No encerramento do exercício, as despesas não liquidadas inscritas em restos a pagar processados são também consideradas executadas. Dessa forma, para maior transparência, as despesas executadas estão segregadas em:

- a) Despesas liquidadas, consideradas aquelas em que houve a entrega do material ou serviço, nos termos do art. 63 da Lei 4.320/64;
- b) Despesas empenhadas mas não liquidadas, inscritas em Restos a Pagar processados, consideradas liquidadas no encerramento do exercício, por força do art.35, inciso II da Lei 4.320/64.

ROGER COQUEIRO LINHARES
674.999.613-20
PREFEITO MUNICIPAL

MAGNO RIBEIRO SAMPAIO
693.763.013-15
SEC. MUN. DE ADM E FINANÇAS

CRISTIANA A. M. CORREIA LIMA
740.303.613-15
CONTADOR CRC/CE 015704/O-9 T/PI

MARIA LUIZA DA SILVA MELO
447.146.963-00
CONTROLADOR INTERNO

FONTE: SCPI - Contabilidade [9.25.25.808], PREFEITURA MUNICIPAL DE JOSÉ DE FREITAS

Id:09FEB7622BF451B
PREFEITURA MUNICIPAL JOSÉ DE FREITAS
RELATÓRIO RESUMIDO DA EXECUÇÃO ORÇAMENTÁRIA
DEMONSTRATIVO DA RECEITA CORRENTE LÍQUIDA
ORÇAMENTO FISCAL E DA SEGURIDADE SOCIAL
MAI/2021 A ABR/2022

RREO - ANEXO 3 (LRF, Art. 53, inciso I)

ESPECIFICAÇÃO	EVOLUÇÃO DA RECEITA REALIZADA NOS ÚLTIMOS 12 MESES												TOTAL (ÚLTIMOS 12 MESES)	PREVISÃO ATUALIZADA
	MAI/2021	JUN/2021	JUL/2021	AGO/2021	SET/2021	OUT/2021	NOV/2021	DEZ/2021	JAN/2022	FEV/2022	MAR/2022	ABR/2022		
RECEITAS CORRENTES (I)	8.383.148,98	8.711.028,13	8.818.789,70	9.220.909,01	11.505.943,76	9.438.828,41	9.812.774,36	13.735.166,78	10.342.406,15	11.426.347,92	9.780.213,53	10.397.659,51	121.373.216,24	104.141.857,31
Impostos, Taxas e Contribuições de Melhoria	681.324,76	1.378.411,41	282.845,74	580.311,52	497.173,35	1.234.434,33	1.091.487,31	-2.125.502,23	186.978,84	634.121,20	376.799,45	506.041,84	5.324.424,52	3.998.672,47
IPTU	10.694,42	35.990,68	61.428,12	33.234,53	54.451,33	55.724,11	22.326,36	10.642,80	8.310,36	7.852,35	8.452,38	4.963,29	313.850,93	113.776,30
ISS	113.376,73	81.566,65	51.731,45	114.894,60	73.898,11	82.179,64	144.961,24	104.549,88	82.808,89	208.160,40	77.952,51	85.840,42	1.221.920,52	1.756.611,97
ITBI	18.425,60	39.568,11	21.545,25	12.971,00	11.489,55	40.988,61	12.480,99	19.413,08	13.686,14	15.085,29	22.415,25	12.843,93	240.912,89	148.908,33
IRRF	530.222,20	1.199.755,22	137.706,43	399.700,72	341.446,55	1.048.376,68	898.275,92	-2.268.904,98	55.703,37	384.949,64	250.763,23	389.453,31	3.367.448,29	1.754.210,23
Outros Impostos, Taxas e Contribuições de Melhoria	8.605,81	21.570,75	10.434,49	19.510,58	15.887,61	7.165,29	13.442,80	8.973,99	26.470,08	18.073,52	17.216,08	12.940,89	180.291,89	225.165,64
Contribuições	244.490,87	544.809,62	228.983,52	573.031,12	233.515,02	599.455,38	369.307,20	922.496,40	198.184,62	566.236,47	557.894,32	525.999,73	5.564.404,27	4.803.840,55
Receita Patrimonial	38.089,61	51.067,13	45.194,70	169.876,19	81.040,30	96.558,52	-78.408,06	803.269,01	163.113,56	196.745,80	235.847,13	199.235,11	2.001.629,00	567.135,13
Rendimentos de Aplicação Financeira	37.012,51	49.879,29	44.236,89	168.620,38	80.071,46	95.153,35	-79.511,19	803.317,25	162.127,13	193.249,68	234.276,18	197.948,03	1.985.380,96	416.616,73
Outras Receitas Patrimoniais	1.077,10	1.187,84	957,81	1.255,81	968,84	1.405,17	1.100,13	951,76	986,43	3.496,12	1.570,95	1.287,08	16.248,04	158.518,40
Receita Agropecuária	0,00	0,00	0,00	0,00	0,00	0,00	0,00	0,00	0,00	0,00	0,00	0,00	0,00	0,00
Receita Industrial	0,00	0,00	0,00	0,00	0,00	0,00	0,00	0,00	0,00	0,00	0,00	0,00	0,00	0,00
Receita de Serviços	0,00	0,00	0,00	0,00	0,00	0,00	0,00	0,00	0,00	0,00	0,00	0,00	0,00	22.257,49
Transferências Correntes	7.416.757,28	6.651.492,77	8.219.142,14	7.846.066,58	10.641.740,02	7.453.596,66	8.372.752,75	14.060.310,54	9.794.129,13	9.945.748,39	8.563.683,34	9.119.402,37	108.084.821,97	94.268.509,76
Cota Parte do FPM	2.539.004,28	2.195.844,45	3.000.360,98	2.398.884,35	1.883.933,61	2.099.330,71	2.726.456,75	4.058.863,33	2.823.661,15	3.941.592,86	2.389.553,52	2.832.467,08	32.889.953,07	26.425.522,62
Cota Parte do ICMS	609.952,20	693.573,94	705.844,83	748.873,03	795.385,74	774.692,52	798.323,56	749.237,61	685.730,98	334.656,68	487.443,75	431.287,21	7.815.020,05	6.137.253,88
Cota Parte do IPVA	31.834,58	60.642,70	57.686,10	56.724,11	44.018,01	29.951,29	14.807,59	9.501,88	267.703,48	172.092,66	161.129,71	87.065,14	993.157,25	390.863,73
Cota Parte do ITR	1.623,36	3.187,24	556,17	602,36	3.050,99	22.375,70	1.070,66	3.313,19	2.069,74	581,35	734,78	1.306,78	40.472,32	238.409,21
Transferências da LC 87/1996	0,00	0,00	0,00	0,00	0,00	0,00	0,00	0,00	0,00	0,00	0,00	0,00	0,00	19.633,70
Transferências da LC 61/1989	170,25	156,17	180,39	151,69	180,48	185,77	177,97	181,94	186,60	166,85	189,02	192,25	2.119,38	1.401,86
Transferências do FUNDEB	2.739.087,40	2.720.001,34	2.937.363,14	3.203.039,28	3.291.905,56	3.290.547,49	3.510.509,88	3.998.628,73	5.148.772,86	4.211.251,52	3.614.554,81	4.555.505,91	43.221.167,92	40.507.858,20
Outras Transferências Correntes	1.495.085,21	978.086,93	1.517.150,53	1.437.791,76	4.623.265,63	1.236.513,18	1.321.406,34	5.240.583,86	866.004,32	1.285.406,47	1.910.077,75	1.211.578,00	23.122.949,98	20.547.564,56
Outras Receitas Correntes	2.486,46	85.247,20	42.623,60	51.623,60	52.475,07	54.783,52	57.635,16	74.596,06	0,00	83.496,06	45.989,29	46.980,46	597.936,48	481.441,91
DEDUÇÕES (II)	860.399,50	893.073,77	795.854,92	903.474,41	820.425,22	842.813,77	917.307,75	1.698.352,95	702.292,30	1.299.112,47	899.647,48	981.706,25	11.574.460,79	9.763.310,00
Contribuição do Servidor para o Plano de Previdência	230.283,59	229.305,51	228.983,52	231.178,92	231.476,15	231.659,24	170.389,59	858.348,89	0,00	402.479,86	372.474,76	368.962,23	3.555.542,26	3.154.775,00
Contribuição Financeira entre Regimes de Previdência	0,00	85.247,20	42.623,60	42.623,60	52.475,07	31.874,81	41.748,03	83.496,06	0,00	83.496,06	45.989,29	45.989,29	555.563,01	147.000,00
Rendimentos de Aplicações de Recursos Previdenciários	0,00	0,00	0,00	0,00	0,00	0,00	0,00	0,00	0,00	3.892,35	3.125,81	0,00	7.018,16	286.450,00
Dedução de Receita para Formação do Fundeb	630.115,91	578.521,06	524.247,80	629.671,89	536.474,00	579.279,72	705.170,13	716.508,00	702.292,30	809.244,20	478.057,62	566.754,73	7.455.337,36	6.175.085,00
RECEITA CORRENTE LÍQUIDA (III) = (I) - (II)	7.522.749,48	7.817.954,36	8.022.934,78	8.317.434,60	10.685.518,54	8.596.014,64	8.895.466,61	12.076.813,83	9.640.113,85	10.127.235,45	8.880.566,05	9.415.953,26	109.998.755,45	94.378.547,31
(-) Transferências obrigatórias da União relativas às emendas individuais (art. 166-A, § 1º, da CF) (IV)	0,00	0,00	0,00	0,00	0,00	0,00	0,00	0,00	0,00	0,00	0,00	0,00	0,00	0,00
RECEITA CORRENTE LÍQUIDA AJUSTADA PARA CÁLCULO DOS LIMITES DE ENDIVIDAMENTO (V) = (III) - (IV)	7.522.749,48	7.817.954,36	8.022.934,78	8.317.434,60	10.685.518,54	8.596.014,64	8.895.466,61	12.076.813,83	9.640.113,85	10.127.235,45	8.880.566,05	9.415.953,26	109.998.755,45	94.378.547,31
(-) Transferências obrigatórias da União relativas às emendas de bancada (art. 166, § 18, da CF) (VI)	0,00	0,00	0,00	0,00	0,00	0,00	0,00	0,00	0,00	0,00	0,00	0,00	0,00	0,00
RECEITA CORRENTE LÍQUIDA AJUSTADA PARA CÁLCULO DOS LIMITES DA DESPESA COM PESSOAL (VII) = (V) - (VI)	7.522.749,48	7.817.954,36	8.022.934,78	8.317.434,60	10.685.518,54	8.596.014,64	8.895.466,61	12.076.813,83	9.640.113,85	10.127.235,45	8.880.566,05	9.415.953,26	109.998.755,45	94.378.547,31

PREFEITURA MUNICIPAL JOSÉ DE FREITAS
 RELATÓRIO RESUMIDO DA EXECUÇÃO ORÇAMENTÁRIA
 DEMONSTRATIVO DA RECEITA CORRENTE LÍQUIDA
 ORÇAMENTO FISCAL E DA SEGURIDADE SOCIAL
 MAI/2021 A ABR/2022

RREO – ANEXO 3 (LRF, Art. 53, inciso I)

R\$ 1

ESPECIFICAÇÃO	EVOLUÇÃO DA RECEITA REALIZADA NOS ÚLTIMOS 12 MESES												TOTAL (ÚLTIMOS 12 MESES)	PREVISÃO ATUALIZADA		
	MAI/2021	JUN/2021	JUL/2021	AGO/2021	SET/2021	OUT/2021	NOV/2021	DEZ/2021	JAN/2022	FEV/2022	MAR/2022	ABR/2022				
ROGER COQUEIRO LINHARES 674.999.613-20 PREFEITO MUNICIPAL	MAGNO RIBEIRO SAMPAIO 693.763.013-15 SEC. MUN. DE ADM E FINANÇAS												CRISTIANA A. M. CORREIA LIMA 740.303.613-15 CONTADOR CRC/CE 015704/O-9 T/PI		MARIA LUIZA DA SILVA MELO 447.146.963-00 CONTROLADOR INTERNO	

Id:09FEB7622BF452B

RELATÓRIO RESUMIDO DA EXECUÇÃO ORÇAMENTÁRIA
 DEMONSTRATIVOS DAS RECEITAS E DESPESAS PREVIDENCIÁRIAS
 DO REGIME PRÓPRIO DOS SERVIDORES PÚBLICOS
 PERÍODO: Janeiro a Abril 2022/BIMESTRE Março - Abril

1 of 5

RREO – ANEXO 4 (LRF, art. 53, inciso II)

R\$ 1

FUNDO EM CAPITALIZAÇÃO (PLANO PREVIDENCIÁRIO)		
RECEITAS PREVIDENCIÁRIAS - RPPS (FUNDO EM CAPITALIZAÇÃO)	PREVISÃO ATUALIZADA (a)	RECEITAS REALIZADAS ATÉ O BIMESTRE (b)
RECEITAS CORRENTES (I)	649.325,00	1.150.934,97
Receita de Contribuições dos Segurados	350.000,00	0,00
Ativo	350.000,00	0,00
Inativo	0,00	0,00
Pensionista	0,00	0,00
Receita de Contribuições Patronais	284.825,00	1.143.916,81
Ativo	284.825,00	1.143.916,81
Inativo	0,00	0,00
Pensionista	0,00	0,00
Receita Patrimonial	14.500,00	7.018,16
Receitas Imobiliárias	0,00	0,00
Receitas de Valores Mobiliários	14.500,00	7.018,16
Outras Receitas Patrimoniais	0,00	0,00
Receita de Serviços	0,00	0,00
Outras Receitas Correntes	0,00	0,00
Compensação Financeira entre os Regimes	0,00	0,00
Aportes Periódicos para Amortização de Déficit Atuarial do RPPS (II)	0,00	0,00
Demais Receitas Correntes	0,00	0,00
RECEITAS DE CAPITAL (III)	0,00	0,00
Alienação de Bens, Direitos e Ativos	0,00	0,00
Amortização de Empréstimos	0,00	0,00
Outras Receitas de Capital	0,00	0,00
TOTAL DAS RECEITAS DO FUNDO EM CAPITALIZAÇÃO - (IV) = (I + III - II)	649.325,00	1.150.934,97

DESPESAS PREVIDENCIÁRIAS - RPPS (FUNDO EM CAPITALIZAÇÃO)	DOTAÇÃO ATUALIZADA (c)	DESPESAS EMPENHADAS ATÉ O BIMESTRE (d)	DESPESAS LIQUIDADAS ATÉ O BIMESTRE (e)	DESPESAS PAGAS ATÉ O BIMESTRE (f)	INSCRITAS EM RESTOS A PAGAR NÃO PROCESSADOS NO EXERCÍCIO (g)
Benefícios	168.000,00	4.848,00	4.848,00	3.636,00	0,00
Aposentadorias	105.000,00	4.848,00	4.848,00	3.636,00	0,00
Pensões por Morte	63.000,00	0,00	0,00	0,00	0,00
Outras Despesas Previdenciárias	0,00	0,00	0,00	0,00	0,00
Compensação Financeira entre os Regimes	0,00	0,00	0,00	0,00	0,00
Demais Despesas Previdenciárias	0,00	0,00	0,00	0,00	0,00
TOTAL DAS DESPESAS DO FUNDO EM CAPITALIZAÇÃO (V)	168.000,00	4.848,00	4.848,00	3.636,00	0,00

FONTE: SCPI - Contabilidade [9.25.25.808], PREFEITURA MUNICIPAL DE JOSÉ DE FREITAS

RELATÓRIO RESUMIDO DA EXECUÇÃO ORÇAMENTÁRIA
DEMONSTRATIVOS DAS RECEITAS E DESPESAS PREVIDENCIÁRIAS
DO REGIME PRÓPRIO DOS SERVIDORES PÚBLICOS
PERÍODO: Janeiro a Abril 2022/BIMESTRE Março - Abril

2 of 5

RREO – ANEXO 4 (LRF, art. 53, inciso II)						RS 1
RESULTADO PREVIDENCIÁRIO - FUNDO EM CAPITALIZAÇÃO (VI) = (IV - V)		481.325,00	1.146.086,97	1.146.086,97	1.147.298,97	0,00
RECURSOS RPPS ARRECADADOS EM EXERCÍCIOS ANTERIORES				PREVISÃO ORÇAMENTÁRIA		
VALOR						0,00
RESERVA ORÇAMENTÁRIA DO RPPS				PREVISÃO ORÇAMENTÁRIA		
VALOR						969.950,00
APORTES DE RECURSOS PARA O FUNDO EM CAPITALIZAÇÃO DO RPPS				APORTES REALIZADOS		
Plano de Amortização - Contribuição Patronal Suplementar						0,00
Plano de Amortização - Aporte Periódico de Valores Predefinidos						0,00
Outros Aportes para o RPPS						0,00
Recursos para Cobertura de Déficit Financeiro						0,00
BENS E DIREITOS DO RPPS (FUNDO EM CAPITALIZAÇÃO)				SALDO ATUAL		
Caixa e Equivalentes de Caixa						0,00
Investimentos e Aplicações						0,00
Outros Bens e Direitos						0,00
FUNDO EM REPARTIÇÃO (PLANO FINANCEIRO)						
RECEITAS PREVIDENCIÁRIAS - RPPS (FUNDO EM REPARTIÇÃO)		PREVISÃO ATUALIZADA (a)	RECEITAS REALIZADAS ATÉ O BIMESTRE (b)			
RECEITAS CORRENTES (VII)		5.545.625,00			1.319.391,49	
Receita de Contribuições dos Segurados		2.804.775,00			1.143.916,85	
Ativo		2.804.775,00			1.143.916,85	
Inativo		0,00			0,00	
Pensionista		0,00			0,00	
Receita de Contribuições Patronais		2.321.900,00			0,00	
Ativo		2.321.900,00			0,00	
Inativo		0,00			0,00	
Pensionista		0,00			0,00	
Receita Patrimonial		271.950,00			0,00	
Receitas Imobiliárias		0,00			0,00	
Receitas de Valores Mobiliários		271.950,00			0,00	
Outras Receitas Patrimoniais		0,00			0,00	
Receita de Serviços		0,00			0,00	
Outras Receitas Correntes		147.000,00			175.474,64	
Compensação Financeira entre os Regimes		147.000,00			175.474,64	
Demais Receitas Correntes		0,00			0,00	

FONTE: SCPI - Contabilidade [9.25.25.808], PREFEITURA MUNICIPAL DE JOSÉ DE FREITAS

RELATÓRIO RESUMIDO DA EXECUÇÃO ORÇAMENTÁRIA
DEMONSTRATIVOS DAS RECEITAS E DESPESAS PREVIDENCIÁRIAS
DO REGIME PRÓPRIO DOS SERVIDORES PÚBLICOS
PERÍODO: Janeiro a Abril 2022/BIMESTRE Março - Abril

3 of 5

RREO – ANEXO 4 (LRF, art. 53, inciso II)				RS 1
RECEITAS DE CAPITAL (VIII)				0,00
Alienação de Bens, Direitos e Ativos				0,00
Amortização de Empréstimos				0,00
Outras Receitas de Capital				0,00
TOTAL DAS RECEITAS DO FUNDO EM REPARTIÇÃO (IX) = (VII + VIII)				0,00

DESPESAS PREVIDENCIÁRIAS - RPPS (FUNDO EM REPARTIÇÃO)	DOTAÇÃO ATUALIZADA (c)	DESPESAS EMPENHADAS ATÉ O BIMESTRE (d)	DESPESAS LIQUIDADAS ATÉ O BIMESTRE (e)	DESPESAS PAGAS ATÉ O BIMESTRE (f)	INSCRITAS EM RESTOS A PAGAR NÃO PROCESSADOS NO EXERCÍCIO (g)
Benefícios	5.035.000,00	2.101.058,05	2.101.058,05	1.546.426,58	0,00
Aposentadorias	4.300.000,00	1.842.170,98	1.842.170,98	1.363.280,74	0,00
Pensões por Morte	735.000,00	258.887,07	258.887,07	183.145,84	0,00
Outras Despesas Previdenciárias	0,00	0,00	0,00	0,00	0,00
Compensação Financeira entre os Regimes	0,00	0,00	0,00	0,00	0,00
Demais Despesas Previdenciárias	0,00	0,00	0,00	0,00	0,00
TOTAL DAS DESPESAS DO FUNDO EM REPARTIÇÃO (X)	5.035.000,00	2.101.058,05	2.101.058,05	1.546.426,58	0,00
RESULTADO PREVIDENCIÁRIO - FUNDO EM REPARTIÇÃO (XI) = (IX - X)	0,00	0,00	0,00	0,00	0,00

APORTES DE RECURSOS PARA O FUNDO EM REPARTIÇÃO DO RPPS		APORTES REALIZADOS	
Recursos para Cobertura de Insuficiências Financeiras		0,00	
Recursos para Formação de Reserva		0,00	
BENS E DIREITOS DO RPPS (FUNDO EM REPARTIÇÃO)		SALDO ATUAL	
Caixa e Equivalentes de Caixa		0,00	
Investimentos e Aplicações		0,00	
Outros Bens e Direitos		0,00	
ADMINISTRAÇÃO DO REGIME PRÓPRIO DE PREVIDÊNCIA DOS SERVIDORES - RPPS			
RECEITAS DA ADMINISTRAÇÃO - RPPS	PREVISÃO ATUALIZADA (a)	RECEITAS REALIZADAS ATÉ O BIMESTRE (b)	
Receitas Correntes	595.775,00	0,00	
TOTAL DAS RECEITAS DA ADMINISTRAÇÃO RPPS (XII)	595.775,00	0,00	

FONTE: SCPI - Contabilidade [9.25.25.808], PREFEITURA MUNICIPAL DE JOSÉ DE FREITAS

JOSÉ DE FREITAS - PI

Publicações
Obrigatórias

RELATÓRIO RESUMIDO DA EXECUÇÃO ORÇAMENTÁRIA
DEMONSTRATIVOS DAS RECEITAS E DESPESAS PREVIDENCIÁRIAS
 DO REGIME PRÓPRIO DOS SERVIDORES PÚBLICOS
 PERÍODO: Janeiro a Abril 2022/BIMESTRE Março - Abril

4 of 5

RREO – ANEXO 4 (LRF, art. 53, inciso II)

RS 1

DESPESAS DA ADMINISTRAÇÃO - RPPS	DOTAÇÃO ATUALIZADA (c)	DESPESAS EMPENHADAS ATÉ O BIMESTRE (d)	DESPESAS LIQUIDADAS ATÉ O BIMESTRE (e)	DESPESAS PAGAS ATÉ O BIMESTRE (f)	INSCRITAS EM RESTOS A PAGAR NÃO PROCESSADOS NO EXERCÍCIO (g)
Despesas Correntes (XIII)	527.775,00	355.021,74	124.758,13	124.758,13	0,00
Pessoal e Encargos Sociais	24.150,00	0,00	0,00	0,00	0,00
Demais Despesas Correntes	503.625,00	355.021,74	124.758,13	124.758,13	0,00
Despesas de Capital (XIV)	68.000,00	0,00	0,00	0,00	0,00
TOTAL DAS DESPESAS DA ADMINISTRAÇÃO RPPS (XV) = (XIII) + (XIV)	595.775,00	355.021,74	124.758,13	124.758,13	0,00
RESULTADO DA ADMINISTRAÇÃO RPPS (XVI) = (XII-XV)	0,00	-355.021,74	-124.758,13	-124.758,13	0,00

BENS E DIREITOS DO RPPS - ADMINISTRAÇÃO DO RPPS	SALDO ATUAL
Caixa e Equivalentes de Caixa	0,00
Investimentos e Aplicações	0,00
Outros Bens e Direitos	0,00

BENEFÍCIOS PREVIDENCIÁRIO MANTIDOS PELO TESOUREIRO		
RECEITAS PREVIDENCIÁRIAS (BENEFÍCIOS MANTIDOS PELO TESOUREIRO)	PREVISÃO ATUALIZADA (a)	RECEITAS REALIZADAS ATÉ O BIMESTRE (b)
Contribuições dos Servidores	0,00	0,00
Demais Receitas Previdenciárias	0,00	0,00
TOTAL DAS RECEITAS (BENEFÍCIOS MANTIDOS PELO TESOUREIRO) (XVII)	0,00	0,00

DESPESAS PREVIDENCIÁRIAS (BENEFÍCIOS MANTIDOS PELO TESOUREIRO)	DOTAÇÃO ATUALIZADA (c)	DESPESAS EMPENHADAS ATÉ O BIMESTRE (d)	DESPESAS LIQUIDADAS ATÉ O BIMESTRE (e)	DESPESAS PAGAS ATÉ O BIMESTRE (f)	INSCRITAS EM RESTOS A PAGAR NÃO PROCESSADOS NO EXERCÍCIO (g)
Aposentadorias	0,00	0,00	0,00	0,00	0,00
Pensões	0,00	0,00	0,00	0,00	0,00
Outras Despesas Previdenciárias	0,00	0,00	0,00	0,00	0,00
TOTAL DAS DESPESAS (BENEFÍCIOS MANTIDOS PELO TESOUREIRO) (XVIII)	0,00	0,00	0,00	0,00	0,00
RESULTADO DOS BENEFÍCIOS MANTIDOS PELO TESOUREIRO (XIX) = (XVII - XVIII)	0,00	0,00	0,00	0,00	0,00

ROGER COQUEIRO LINHARES
674.999.613-20
PREFEITO MUNICIPAL

MAGNO RIBEIRO SAMPAIO
693.763.013-15
SEC. MUN. DE ADM E FINANÇAS

CRISTIANA A. M. CORREIA LIMA
740.303.613-15
CONTADOR CRC/CE 015704/O-9 T/PI

FONTE: SCPI - Contabilidade [9.25.25.808], PREFEITURA MUNICIPAL DE JOSÉ DE FREITAS

RELATÓRIO RESUMIDO DA EXECUÇÃO ORÇAMENTÁRIA
DEMONSTRATIVOS DAS RECEITAS E DESPESAS PREVIDENCIÁRIAS
 DO REGIME PRÓPRIO DOS SERVIDORES PÚBLICOS
 PERÍODO: Janeiro a Abril 2022/BIMESTRE Março - Abril

5 of 5

RREO – ANEXO 4 (LRF, art. 53, inciso II)

RS 1

MARIA LUIZA DA SILVA MELO
447.146.963-00
CONTROLDADOR INTERNO

Nota: Durante o exercício, somente as despesas liquidadas são consideradas executadas. No encerramento do exercício, as despesas não liquidadas inscritas em restos a pagar processados são também consideradas executadas.

Dessa forma, para maior transparência, as despesas executadas estão segregadas em:

- a) Despesas liquidadas, consideradas aquelas em que houve a entrega do material ou serviço, nos termos do art. 63 da Lei 4.320/64;
- b) Despesas empenhadas mas não liquidadas, inscritas em Restos a Pagar processados, consideradas liquidadas no encerramento do exercício, por força do art.35, inciso II da Lei 4.320/64.

FONTE: SCPI - Contabilidade [9.25.25.808], PREFEITURA MUNICIPAL DE JOSÉ DE FREITAS

Id:0047D62B93F94532

PREFEITURA MUNICIPAL JOSÉ DE FREITAS
RELATÓRIO RESUMIDO DA EXECUÇÃO ORÇAMENTÁRIA
DEMONSTRATIVO DOS RESULTADOS PRIMÁRIO E NOMINAL
ORÇAMENTO FISCAL E DA SEGURIDADE SOCIAL
PERÍODO: Janeiro a Abril 2022/BIMESTRE Março - Abril

Page 1 of 3

RREO - ANEXO 6 (LRF, art 53, inciso III)

RECEITAS PRIMÁRIAS	PREVISÃO ATUALIZADA	RECEITAS REALIZADAS (a)	
		Jan a Abr/2022	
			RS 1
RECEITAS CORRENTES (I)	97.966.772,31		39.390.278,26
Impostos, Taxas e Contribuições de Melhoria	3.998.672,47		1.703.941,33
IPTU	113.776,30		29.578,38
ISS	1.756.611,97		454.762,22
ITBI	148.908,33		64.030,61
IRRF	1.754.210,23		1.080.869,55
Outros Impostos, Taxas e Contribuições de Melhoria	225.165,64		74.700,57
Contribuições	4.803.840,55		1.848.315,14
Receita Patrimonial	567.135,13		794.941,60
Aplicações Financeiras (II)	486.737,08		787.601,02
Outras Receitas Patrimoniais	80.398,05		7.340,58
Transferências Correntes	88.093.424,76		34.866.614,38
Cota Parte do FPM	21.604.023,76		9.589.819,82
Cota Parte do ICMS	4.909.804,70		1.781.163,05
Cota Parte do IPVA	312.690,98		687.990,99
Cota Parte do ITR	190.727,37		3.754,16
Transferências da LC 87/1996	19.633,70		0,00
Transferências da LC 61/1989	1.121,49		734,72
Transferências do FUNDEB	40.507.858,20		17.530.085,10
Outras Transferências Correntes	20.547.564,56		5.273.066,54
Demais Receitas Correntes	503.699,40		176.465,81
Outras Receitas Financeiras (III)	238.409,21		0,00
Receitas Correntes Restantes	265.290,19		176.465,81
RECEITAS PRIMÁRIAS CORRENTES (IV) = I - II - III	97.241.626,02		38.602.677,24
RECEITAS DE CAPITAL (V)	2.261.831,77		1.070.003,47
Operações de Crédito (VI)	107.754,15		0,00
Amortização de Empréstimos (VII)	0,00		0,00
Alienação de Bens	50.000,00		0,00
Receitas de Alienação de Investimentos Temporários (VIII)	0,00		0,00
Receitas de Alienação de Investimentos Permanentes (IX)	0,00		0,00
Outras Aliações de Bens	50.000,00		0,00
Transferências de Capital	2.050.501,37		1.070.003,47
Convênios	1.717.639,77		1.070.003,47
Outras Transferências de Capital	332.861,60		0,00
Outras Receitas de Capital	53.576,25		0,00
Outras Receitas de Capital Não Primárias (X)	0,00		0,00
Outras Receitas de Capital Primárias	53.576,25		0,00
RECEITAS PRIMÁRIAS DE CAPITAL (XI)=(V-VI-VII-VIII-IX-X)	2.154.077,62		1.070.003,47
RECEITA PRIMÁRIA TOTAL(XII)=(IV+XI)	99.395.703,64		39.672.680,71

FONTE: SCPI - Contabilidade [9.25.25.808], PREFEITURA MUNICIPAL DE JOSÉ DE FREITAS

PREFEITURA MUNICIPAL JOSÉ DE FREITAS
RELATÓRIO RESUMIDO DA EXECUÇÃO ORÇAMENTÁRIA
DEMONSTRATIVO DOS RESULTADOS PRIMÁRIO E NOMINAL
ORÇAMENTO FISCAL E DA SEGURIDADE SOCIAL
PERÍODO: Janeiro a Abril 2022/BIMESTRE Março - Abril

Page 2 of 3

RREO - ANEXO 6 (LRF, art 53, inciso III)

DESPESAS PRIMÁRIAS	DOTAÇÃO ATUALIZADA	DESPESAS EMPENHADAS	DESPESAS LIQUIDADAS	DESPESAS PAGAS (a)	RESTOS A PAGAR PROCESSADOS PAGOS (b)	RESTOS A PAGAR NÃO PROCESSADOS	
						LIQUIDADOS	PAGOS (c)
DESPESAS CORRENTES (XIII)	87.928.136,15	40.996.925,66	37.845.937,36	32.707.356,52	2.162.322,38	157.952,46	102.418,00
Pessoal e Encargos Sociais	52.557.186,07	21.218.108,70	21.218.108,70	19.037.706,33	684.260,26	55.534,46	0,00
Juros e Encargos da Dívida (XIV)	10.000,00	0,00	0,00	0,00	0,00	0,00	0,00
Outras Despesas Correntes	35.360.950,08	19.778.816,96	16.627.828,66	13.669.650,19	1.478.062,12	102.418,00	102.418,00
DESPESAS PRIMÁRIAS CORRENTES (XV) = (XIII-XIV)	87.918.136,15	40.996.925,66	37.845.937,36	32.707.356,52	2.162.322,38	157.952,46	102.418,00
DESPESAS DE CAPITAL (XVI)	12.672.201,64	2.649.466,86	1.876.125,99	1.645.993,42	120.992,60	157.980,00	157.980,00
Investimentos	11.380.661,67	1.450.444,86	1.450.264,86	1.220.132,29	120.992,60	157.980,00	157.980,00
Inversões Financeiras	0,00	0,00	0,00	0,00	0,00	0,00	0,00
Concessão de Empréstimos e Financiamentos (XVII)	0,00	0,00	0,00	0,00	0,00	0,00	0,00
Aquisição de Título de Capital já Integralizado (XVIII)	0,00	0,00	0,00	0,00	0,00	0,00	0,00
Aquisição de Título de Crédito (XIX)	0,00	0,00	0,00	0,00	0,00	0,00	0,00
Demais Inversões Financeiras	0,00	0,00	0,00	0,00	0,00	0,00	0,00
Amortização da Dívida (XX)	1.291.539,97	1.199.022,00	425.861,13	425.861,13	0,00	0,00	0,00
DESPESAS PRIMÁRIAS DE CAPITAL (XXI)=(XVI-XVII-XVIII-XIX-XX)	11.380.661,67	1.450.444,86	1.450.264,86	1.220.132,29	120.992,60	157.980,00	157.980,00
RESERVA DE CONTINGÊNCIA (XXII)	896.637,73	0,00	0,00	0,00	0,00	0,00	0,00
DESPESA PRIMÁRIA TOTAL (XXIII)=(XV+XXI+XXII)	100.195.435,55	42.447.370,52	39.296.202,22	33.927.488,81	2.283.314,98	315.932,46	260.398,00
RESULTADO PRIMÁRIO - Acima da Linha (XXIV) = [XIIa - (XXIIIa + XXIIIb + XXIIIc)]							3.201.478,92

META FISCAL PARA O RESULTADO PRIMÁRIO		VALOR CORRENTE
Meta fixada no Anexo de Metas Fiscais da LDO para o exercício de referência		460.325,58
JUROS NOMINAIS		Jan a Abr/2022
		VALOR INCORRIDO
JUROS, ENCARGOS E VARIAÇÕES MONETÁRIAS ATIVOS (XXV)		0,00
JUROS, ENCARGOS E VARIAÇÕES MONETÁRIAS PASSIVOS (XXVI)		0,00
RESULTADO NOMINAL - Acima da Linha (XXVII) = XXIV + (XXV - XXVI)		3.201.478,92
META FISCAL PARA O RESULTADO NOMINAL		VALOR CORRENTE
Meta fixada no Anexo de Metas Fiscais da LDO para o exercício de referência		460.325,58

FONTE: SCPI - Contabilidade [9.25.25.808], PREFEITURA MUNICIPAL DE JOSÉ DE FREITAS

JOSÉ DE FREITAS - PI

LRF: Publicações Obrigatórias

PREFEITURA MUNICIPAL JOSÉ DE FREITAS
RELATÓRIO RESUMIDO DA EXECUÇÃO ORÇAMENTÁRIA
DEMONSTRATIVO DOS RESULTADOS PRIMÁRIO E NOMINAL
ORÇAMENTO FISCAL E DA SEGURIDADE SOCIAL
 PERÍODO: Janeiro a Abril 2022/BIMESTRE Março - Abril

RRRO - ANEXO 6 (LRF, art 53, inciso III)

CÁLCULO DO RESULTADO NOMINAL	ABAIXO DA LINHA	
	Em 31/Dez/2021 (a)	Jan a Abr/2022 (b)
DÍVIDA CONSOLIDADA (XXVIII)	0,00	0,00
DEDUÇÕES (XXIX)	0,00	459.707,38
Disponibilidade de Caixa	0,00	459.707,38
Disponibilidade de Caixa Bruta	0,00	0,00
(-) Restos a Pagar Processados (XXX)	534.540,80	44.124,86
(-) Depósitos Restituíveis e Valores Vinculados	0,00	-503.832,24
Demais Haveres Financeiros	0,00	0,00
DÍVIDA CONSOLIDADA LÍQUIDA (XXXI) = (XXVIII - XXIX)	0,00	-459.707,38
RESULTADO NOMINAL - Abaixo da Linha (XXXII) = (XXXIa - XXXIb)		459.707,38
AJUSTE METODOLÓGICO		
		Jan a Abr/2022
VARIAÇÃO DO SALDO RPP = (XXXIII) = (XXXa - XXXb)		490.415,94
RECEITA DE ALIENAÇÃO DE INVESTIMENTOS PERMANENTES (IX)		0,00
PASSIVOS RECONHECIDOS NA DC (XXXIV)		0,00
VARIAÇÃO CAMBIAL (XXXV)		0,00
PAGAMENTO DE PRECATORIOS INTEGRANTES DA DC (XXXVI)		0,00
AJUSTES RELATIVOS AO RPPS (XXXVII)		0,00
OUTROS AJUSTES (XXXVIII)		0,00
RESULTADO NOMINAL AJUSTADO - Abaixo da Linha (XXXIX) = (XXXII - XXXIII - IX + XXXIV + XXXV - XXXVI + XXXVII + XXXVIII)		-30.708,56
RESULTADO PRIMÁRIO - Abaixo da Linha (XL) = XXXIX - (XXV - XXVI)		-30.708,56
INFORMAÇÕES ADICIONAIS		
PREVISÃO ORÇAMENTÁRIA		
SALDO DE EXERCÍCIOS ANTERIORES		2.657.122,52
Recursos Arrecadados em Exercícios Anteriores - RPPS		0,00
Superávit Financeiro Utilizado para Abertura e Reabertura de Créditos Adicionais		2.657.122,52
RESERVA ORÇAMENTÁRIA DO RPPS		969.950,00

ROGER COQUEIRO LINHARES
674.999.613-20
PREFEITO MUNICIPAL

MAGNO RIBEIRO SAMPAIO
693.763.013-15
SEC. MUN. DE ADM E FINANÇAS

CRISTIANA A. M. CORREIA LIMA
740.303.613-15
CONTADOR CRC/CE 015704/O-9 T/PI

MARIA LUIZA DA SILVA MELO
447.146.963-00
CONTROLADOR INTERNO

FONTE: SCPI - Contabilidade [9.25.25.808], PREFEITURA MUNICIPAL DE JOSÉ DE FREITAS

Id:1518E8390F0F453C

PREFEITURA MUNICIPAL JOSÉ DE FREITAS
RELATÓRIO RESUMIDO DA EXECUÇÃO ORÇAMENTÁRIA
DEMONSTRATIVO DOS RESTOS A PAGAR POR PODER E ORGÃO
ORÇAMENTO FISCAL E DA SEGURIDADE SOCIAL
 PERÍODO: Janeiro a Abril 2022/BIMESTRE Março - Abril

1 of 1

RRRO - Anexo 7 (LRF, art. 53, inciso V)

R\$ 1

PODER / ORGÃO	RESTOS A PAGAR PROCESSADOS E NÃO PROCESSADOS LIQUIDADOS EM EXERCÍCIOS ANTERIORES					RESTOS A PAGAR NÃO PROCESSADOS						Saldo Total
	Inscritos		Pagos	Cancelados	Saldo	Inscritos		Liquidados	Pagos	Cancelados	Saldo	
	Exercícios Anteriores (a)	Em 31 de Dezembro 2021 (b)				Exercícios Anteriores (f)	Em 31 de Dezembro 2021 (g)					
02 RESTOS A PAGAR (EXCETO INTRA-ORÇAMENTÁRIOS) (I)	24.715,49	4.106.424,94	2.283.314,98	0,00	1.847.825,45	0,00	1.639.519,38	315.932,46	260.398,00	0,00	1.379.121,38	3.226.946,83
0201 PODER EXECUTIVO	24.715,49	4.106.424,94	2.283.314,98	0,00	1.847.825,45	0,00	1.639.519,38	315.932,46	260.398,00	0,00	1.379.121,38	3.226.946,83
0201 GABINETE DO PREFEITO	0,00	0,00	0,00	0,00	0,00	0,00	2.836,00	1.418,00	1.418,00	0,00	1.418,00	1.418,00
0203 SECRETARIA MUN. DE ADM. FINANÇAS E RECURSOS HUMANOS	0,00	174.323,97	170.803,97	0,00	3.520,00	0,00	164.100,00	90.400,00	90.400,00	0,00	73.700,00	77.220,00
0205 SECRETARIA MUN. DE AGRICULTURA E DESENV. ECONÔMICO	0,00	0,00	0,00	0,00	0,00	0,00	2.142,00	0,00	0,00	0,00	2.142,00	2.142,00
0206 SECRETARIA MUNICIPAL DE SAÚDE	0,00	447.967,39	362.591,82	0,00	85.375,57	0,00	58.734,46	55.534,46	0,00	0,00	58.734,46	144.110,03
0207 SECRETARIA MUNICIPAL DE ESPORTE E LAZER	0,00	6.305,58	3.635,58	0,00	2.670,00	0,00	13.120,00	2.000,00	2.000,00	0,00	11.120,00	13.790,00
0208 SECRETARIA MUNICIPAL DE EDUCAÇÃO	0,00	8.618,45	4.794,16	0,00	3.824,29	0,00	7.416,00	0,00	0,00	0,00	7.416,00	11.240,29
0209 SECRETARIA MUNICIPAL DE AÇÃO SOCIAL E CIDADANIA	0,00	15.113,54	4.247,00	0,00	10.866,54	0,00	145,20	0,00	0,00	0,00	145,20	11.011,74
0211 SECRETARIA MUNICIPAL DA INFRAESTRUTURA	0,00	160.623,95	155.709,23	0,00	4.914,72	0,00	16.745,72	0,00	0,00	0,00	16.745,72	21.660,44
0212 FUNDEB	24.715,49	1.487.444,75	199.147,61	0,00	1.313.012,63	0,00	1.189.000,00	0,00	0,00	0,00	1.189.000,00	2.502.012,63
0213 FUNDO MUNICIPAL DE SAÚDE	0,00	259.067,39	60.635,75	0,00	198.431,64	0,00	162.880,00	157.980,00	157.980,00	0,00	4.900,00	203.331,64
0214 FUNDO MUNICIPAL DE ASSISTÊNCIA SOCIAL	0,00	634.052,77	634.052,77	0,00	0,00	0,00	21.800,00	8.000,00	8.000,00	0,00	13.800,00	13.800,00
0215 HOSPITAL NOSSA SENHORA DO LIVRAMENTO	0,00	174.790,89	145.595,04	0,00	29.195,85	0,00	600,00	600,00	600,00	0,00	0,00	29.195,85
0216 JFREITAS - PREV	0,00	723.846,66	527.832,45	0,00	196.014,21	0,00	0,00	0,00	0,00	0,00	0,00	196.014,21
0219 FUNDAÇÃO MUNICIPAL DE CULTURA	0,00	4.391,64	4.391,64	0,00	0,00	0,00	0,00	0,00	0,00	0,00	0,00	0,00
0220 SECRETARIA MUNICIPAL DE JUVENTUDE	0,00	2.079,60	2.079,60	0,00	0,00	0,00	0,00	0,00	0,00	0,00	0,00	0,00
0222 SECRETARIA MUNICIPAL DE SEGURANÇA PÚBLICA	0,00	831,36	831,36	0,00	0,00	0,00	0,00	0,00	0,00	0,00	0,00	0,00
0223 SECRETARIA MUNICIPAL DE POLÍTICAS PÚBLICAS URBANAS	0,00	6.967,00	6.967,00	0,00	0,00	0,00	0,00	0,00	0,00	0,00	0,00	0,00
02 RESTOS A PAGAR (INTRA-ORÇAMENTÁRIOS) (II)	0,00	7.965,98	0,00	0,00	7.965,98	0,00	0,00	0,00	0,00	0,00	0,00	7.965,98
0201 PODER EXECUTIVO	0,00	7.965,98	0,00	0,00	7.965,98	0,00	0,00	0,00	0,00	0,00	0,00	7.965,98
TOTAL (III) = (I + II)	24.715,49	4.114.390,92	2.283.314,98	0,00	1.855.791,43	0,00	1.639.519,38	315.932,46	260.398,00	0,00	1.379.121,38	3.234.912,81

ROGER COQUEIRO LINHARES
674.999.613-20
PREFEITO MUNICIPAL

MAGNO RIBEIRO SAMPAIO
693.763.013-15
SEC. MUN. DE ADM E FINANÇAS

CRISTIANA A. M. CORREIA LIMA
740.303.613-15
CONTADOR CRC/CE 015704/O-9 T/PI

MARIA LUIZA DA SILVA MELO
447.146.963-00
CONTROLADOR INTERNO

FONTE: SCPI - Contabilidade [9.25.25.808], PREFEITURA MUNICIPAL DE JOSÉ DE FREITAS

Id:0471A694AC97453F

PREFEITURA MUNICIPAL JOSÉ DE FREITAS
RELATÓRIO RESUMIDO DA EXECUÇÃO ORÇAMENTÁRIA

DEMONSTRATIVO DAS RECEITAS E DESPESAS COM MANUTENÇÃO E DESENVOLVIMENTO DO ENSINO - MDE - MUNICÍPIOS
ORÇAMENTO FISCAL E DA SEGURIDADE SOCIAL
PERÍODO: Janeiro a Abril 2022/BIMESTRE Março - Abril

Page 1 of 5
R\$ Milhares

RRBO - Anexo 8 (LDB, Art. 72)

RECEITAS RESULTANTES DE IMPOSTOS (Art. 212 e 212-A da Constituição Federal)			
RECEITA RESULTANTE DE IMPOSTOS	PREVISÃO ATUALIZADA (a)	RECEITAS REALIZADAS JAN A ABR	
1- RECEITA DE IMPOSTOS	3.773.506,83	1.629.240,76	
1.1- Receita Resultante do Imposto sobre a Propriedade Predial e Territorial Urbana - IPTU	113.776,30	29.578,38	
1.2- Receita Resultante do Imposto sobre Transmissão Inter Vivos - ITBI	148.908,33	64.030,61	
1.3- Receita Resultante do Imposto sobre Serviços de Qualquer Natureza - ISS	1.756.611,97	454.762,22	
1.4- Receita Resultante do Imposto de Renda Retido na Fonte - IRRF	1.754.210,23	1.080.869,55	
2- RECEITA DE TRANSFERÊNCIAS CONSTITUCIONAIS E LEGAIS	33.193.453,30	14.619.811,59	
2.1- Cota-Parte FPM	26.425.522,62	11.987.274,61	
2.1.1- Parcela referente à CF, art. 159, I, alínea B	24.107.494,32	11.987.274,61	
2.1.2- Parcela referente à CF, art. 159, I, alínea D e E	2.318.028,30	0,00	
2.2- Cota-Parte ICMS	6.137.255,88	1.939.118,62	
2.3- Cota-Parte IPI-Exportação	1.401,86	734,72	
2.4- Cota-Parte ITR	238.409,21	4.692,65	
2.5- Cota-Parte IPVA	390.863,73	687.990,99	
2.6- Cota-Parte IOF-Ouro	0,00	0,00	
2.7- Compensações Financeiras Provenientes de Impostos e Transferências Constitucionais	0,00	0,00	
3- TOTAL DA RECEITA DE IMPOSTOS (1 + 2)	36.966.960,13	16.249.052,35	
4- TOTAL DESTINADO AO FUNDEB - 20% DE ((2.1.1) + (2.2) + (2.3) + (2.4) + (2.5))	6.175.085,00	2.556.348,85	
5- VALOR MÍNIMO A SER APLICADO ALÉM DO VALOR DESTINADO AO FUNDEB - 5% DE ((2.1.1) + (2.2) + (2.3) + (2.4) + (2.5)) + 25% DE ((1.1) + (1.2) + (1.3) + (1.4) + (2.1.2) + (2.6) + (2.7))	3.066.655,03	1.138.300,77	

FUNDEB			
RECEITAS RECEBIDAS DO FUNDEB NO EXERCÍCIO	PREVISÃO ATUALIZADA (a)	RECEITAS REALIZADAS JAN A ABR	
6- RECEITAS RECEBIDAS DO FUNDEB	40.535.453,78	17.695.261,14	
6.1- FUNDEB - Impostos e Transferências de Impostos	28.783.483,84	11.309.515,57	
6.1.1 - Principal	28.765.888,26	11.144.339,53	
6.1.2 - Rendimentos de Aplicação Financeira	17.595,58	165.176,04	
6.2- FUNDEB - Complementação da União - VAAF	7.299.960,50	3.650.187,72	
6.2.1 - Principal	7.294.960,50	3.650.187,72	
6.2.2 - Rendimentos de Aplicação Financeira	5.000,00	0,00	
6.3- FUNDEB - Complementação da União - VAAT	4.452.009,44	2.735.557,85	
6.3.1 - Principal	4.447.009,44	2.735.557,85	
6.3.2 - Rendimentos de Aplicação Financeira	5.000,00	0,00	
7- RESULTADO LÍQUIDO DAS TRANSFERÊNCIAS DO FUNDEB (6.1.1 - 4)	22.590.803,26	8.587.990,68	

RECURSOS RECEBIDOS EM EXERCÍCIOS ANTERIORES E NÃO UTILIZADOS (SUPERÁVIT)	VALOR
8- TOTAL DOS RECURSOS DE SUPERÁVIT	1.065.559,83
8.1- SUPERÁVIT DO EXERCÍCIO IMEDIATAMENTE ANTERIOR	1.065.559,83
8.2- SUPERÁVIT RESIDUAL DE OUTROS EXERCÍCIOS	0,00
9- TOTAL DOS RECURSOS DO FUNDEB DISPONÍVEIS PARA UTILIZAÇÃO (6 + 8)	18.760.820,97

PREFEITURA MUNICIPAL JOSÉ DE FREITAS
RELATÓRIO RESUMIDO DA EXECUÇÃO ORÇAMENTÁRIA

DEMONSTRATIVO DAS RECEITAS E DESPESAS COM MANUTENÇÃO E DESENVOLVIMENTO DO ENSINO - MDE - MUNICÍPIOS
ORÇAMENTO FISCAL E DA SEGURIDADE SOCIAL
PERÍODO: Janeiro a Abril 2022/BIMESTRE Março - Abril

Page 2 of 5
R\$ Milhares

RRBO - Anexo 8 (LDB, Art. 72)

DESPESAS COM RECURSOS DO FUNDEB	DOTAÇÃO ATUALIZADA (c)	DESPESAS EMPENHADAS JAN A ABR (d)	DESPESAS LIQUIDADAS JAN A ABR (e)	DESPESAS PAGAS JAN A ABR (f)	INSCRITAS EM RESTOS A PAGAR NÃO PROCESSADOS (g)
10- PROFISSIONAIS DA EDUCAÇÃO BÁSICA	27.358.002,69	9.110.174,62	9.110.174,62	8.821.418,91	0,00
10.1- Educação Infantil	1.956.222,70	1.018.208,39	1.018.208,39	1.018.208,39	0,00
10.1.1- Creche	855.081,70	500.429,33	500.429,33	500.429,33	0,00
10.1.2- Pré - Escola	1.101.141,00	517.779,06	517.779,06	517.779,06	0,00
10.2- Ensino Fundamental	25.401.779,99	8.091.966,23	8.091.966,23	7.803.210,52	0,00
11- OUTRAS DESPESAS	12.387.931,76	5.205.662,97	5.205.482,97	4.879.809,14	0,00
11.1- Educação Infantil	3.108.084,68	398.831,05	398.831,05	357.593,18	0,00
11.1.1- Creche	2.199.763,96	81.510,33	81.510,33	40.272,46	0,00
11.1.2- Pré - Escola	908.320,72	317.320,72	317.320,72	317.320,72	0,00
11.2- Ensino Fundamental	9.279.847,08	4.806.831,92	4.806.651,92	4.522.215,96	0,00
12- TOTAL DAS DESPESAS COM RECURSOS DO FUNDEB (10 + 11)	39.745.934,45	14.315.837,59	14.315.657,59	13.701.228,05	0,00

INDICADORES DO FUNDEB					
DESPESAS CUSTEADAS COM RECEITA DO FUNDEB RECEBIDA NO EXERCÍCIO	DESPESAS EMPENHADAS JAN A ABR (d)	DESPESAS LIQUIDADAS JAN A ABR (e)	DESPESAS PAGAS JAN A ABR (f)	INSCRITAS EM RESTOS A PAGAR NÃO PROCESSADOS (g)	INSCRITAS EM RESTOS A PAGAR NÃO PROC. (sem disponibilidade de caixa) (h)
13 - Total das Despesas do FUNDEB com Profissionais da Educação Básica	9.110.174,62	9.110.174,62	8.821.418,91	0,00	0,00
14 - Total das Despesas custeadas com FUNDEB - Impostos e Transferências de Impostos	9.179.947,51	9.179.767,51	8.921.519,07	0,00	0,00
15 - Total das Despesas custeadas com FUNDEB - Complementação da União - VAAF	1.266.584,31	1.266.584,31	1.221.859,80	0,00	0,00
16 - Total das Despesas custeadas com FUNDEB - Complementação da União - VAAT	1.251.377,84	1.251.377,84	1.251.377,84	0,00	0,00
17 - Total das Despesas custeadas com FUNDEB - Complementação da União - VAAT aplicadas na Educação Inf	1.038.542,00	1.038.542,00	1.038.542,00	0,00	0,00
18 - Total das Despesas custeadas com FUNDEB - Complementação da União - VAAT aplicadas em Despesa de C	212.835,84	212.835,84	212.835,84	0,00	0,00

INDICADORES - Art. 212-A, inciso XI e § 3º - Constituição Federal2				
DESPESAS CUSTEADAS COM RECEITA DO FUNDEB RECEBIDA NO EXERCÍCIO	VALOR EXIGIDO (i)	VALOR APLICADO (j)	VALOR CONSIDERADO APÓS DEDUÇÕES (k)	% APLICADO (l)
19 - Mínimo de 70% do FUNDEB na Remuneração dos Profissionais da Educação Básica	12.386.682,80	9.110.174,62	9.110.174,62	51,48
20 - Percentual de 50% da Complementação da União ao FUNDEB (VAAT) na Educação Infantil	1.367.778,93	1.038.542,00	1.038.542,00	37,96
21 - Mínimo de 15% da Complementação da União ao FUNDEB - VAAT em Despesa de Capital	410.333,68	212.835,84	212.835,84	7,78

INDICADOR - Art.25, § 3º - Lei nº 14.113, de 2020 - (Máximo de 10% de Superávit)3				
DESPESAS CUSTEADAS COM RECEITA DO FUNDEB RECEBIDA NO EXERCÍCIO	VALOR MÁX. PERMIT. (m)	VALOR NÃO APLICADO (n)	VALOR NÃO APLICADO APÓS AJUSTE (o)	% NÃO APLICADO (p)
22 - Total da Receita Recebida e não Aplicada no Exercício	1.769.526,11	5.997.531,48	5.997.531,48	33,89

INDICADOR - Art.25, § 3º - Lei nº 14.113, de 2020 (Aplicação do Superávit de Exercício Anterior)						
DESPESAS CUSTEADAS COM RECEITA DO FUNDEB RECEBIDA NO EXERCÍCIO	Valor de Superávit Permitido no Exercício Anterior (q)	Valor não Aplicado No Exercício Anterior (r)	Valor de Superávit Aplicado até o 1º Quadrimestre (s)	Valor Aplicado Até o 1º Quadrimestre Que Integrará o Limite Constitucional (t)	Valor Aplicado Após o 1º Quadrimestre (u)	Valor Não Aplicado (v)
23 - Total das Despesas Custeadas com Superávit do FUNDEB	0,00	0,00	2.657.122,52	0,00	0,00	2.657.122,52
23.1 - Total das Despesas custeadas com FUNDEB - Impostos e Transferências de Impostos	0,00	0,00	0,00	0,00	0,00	0,00
23.2 - Total das Despesas custeadas com FUNDEB - Complementação da União (VAAF + VAAT)	0,00	0,00	2.657.122,52	0,00	0,00	2.657.122,52

JOSÉ DE FREITAS - PI

Publicações LRF: obrigatórias

PREFEITURA MUNICIPAL JOSÉ DE FREITAS
RELATÓRIO RESUMIDO DA EXECUÇÃO ORÇAMENTÁRIA
DEMONSTRATIVO DAS RECEITAS E DESPESAS COM MANUTENÇÃO E DESENVOLVIMENTO DO ENSINO - MDE - MUNICÍPIOS
ORÇAMENTO FISCAL E DA SEGURIDADE SOCIAL
 PERÍODO: Janeiro a Abril 2022/BIMESTRE Março - Abril

Page 3 of 5

R\$ Milhares

RREO – Anexo 8 (LDB, Art. 72)

DESPESAS COM MANUTENÇÃO E DESENVOLVIMENTO DO ENSINO – MDE - CUSTEADAS COM RECEITA DE IMPOSTOS (EXCETO FUNDEB)						
DESPESAS COM AÇÕES TÍPICAS DE MDE - RECEITAS DE IMPOSTOS EXCETO FUNDEB	DOTAÇÃO ATUALIZADA (c)	DESPESAS EMPENHADAS JAN A ABR (d)	DESPESAS LIQUIDADAS JAN A ABR (e)	DESPESAS PAGAS JAN A ABR (f)	INSCRITAS EM RESTOS A PAGAR NÃO PROCESSADOS (g)	
24. EDUCAÇÃO INFANTIL	138.000,00	23.680,00	23.680,00	23.680,00	0,00	
24.1 - Creche	54.000,00	0,00	0,00	0,00	0,00	
24.2 - Pré-escola	84.000,00	23.680,00	23.680,00	23.680,00	0,00	
25. ENSINO FUNDAMENTAL	1.960.794,76	600.435,70	491.735,70	480.861,14	0,00	
26. TOTAL DAS DESPESAS COM AÇÕES TÍPICAS DE MDE (24 + 25)	2.098.794,76	624.115,70	515.415,70	504.541,14	0,00	
APURAÇÃO DAS DESPESAS PARA FINS DE LIMITE MÍNIMO CONSTITUCIONAL				VALOR		
27 - TOTAL DAS DESPESAS DE MDE CUSTEADAS COM RECURSOS DE IMPOSTOS (FUNDEB E RECEITAS DE IMPOSTOS) = (L14 (d ou e) + L26 (d ou e) + L23.1 (f))					9.695.183,21	
28. (-) RESULTADOS LÍQUIDOS DAS TRANSFERÊNCIAS DO FUNDEB = (L7)					8.587.990,68	
29. (-) RESTOS A PAGAR NÃO PROCESSADOS INSCRITOS NO EXERCÍCIO SEM DISPONIBILIDADE FINANCEIRA DE RECURSOS DO FUNDEB IMPOSTOS = (L14h)					0,00	
30. (-) RESTOS A PAGAR NÃO PROCESSADOS INSCRITOS NO EXERCÍCIO SEM DISPONIBILIDADE FINANCEIRA DE RECURSOS DE IMPOSTOS					0,00	
31. (-) CANCELAMENTO, NO EXERCÍCIO, DE RESTOS A PAGAR INSCRITOS COM DISPONIBILIDADE FINANCEIRA DE RECURSOS DE IMPOSTOS VINCULADOS AO ENSINO = (L34.1(ac) +)					0,00	
32. TOTAL DAS DESPESAS PARA FINS DE LIMITE (27 - (28 + 29 + 30 + 31))					1.107.192,53	
APURAÇÃO DO LIMITE MÍNIMO CONSTITUCIONAL			VALOR EXIGIDO (x)	VALOR APLICADO (w)	% APLICADO (y)	
33. APLICAÇÃO EM MDE SOBRE A RECEITA RESULTANTE DE IMPOSTOS			4.062.263,09	1.107.192,53	6,81	
RESTOS A PAGAR INSCRITOS EM EXERCÍCIOS ANTERIORES COM DISPONIBILIDADE FINANCIAMENTO DE RECURSOS DE IMPOSTOS E DO FUNDEB		SALDO INICIAL (z)	RP LIQUIDADOS (aa)	RP PAGOS (ab)	RP CANCELADOS (ac)	SALDO FINAL (ad)
34 - RESTOS A PAGAR DE DESPESAS COM MDE		2.691.494,98	1.502.494,98	188.222,43	0,00	2.503.272,55
34.1 - Executadas com Recursos de Impostos e Transferências de Impostos		3.489,08	3.489,08	2.229,16	0,00	1.259,92
34.2 - Executadas com Recursos do FUNDEB - Impostos		2.663.290,41	1.474.290,41	161.277,78	0,00	2.502.012,63
34.3 - Executadas com Recursos do FUNDEB - Complementação da União (VAAT + VAAF)		24.715,49	24.715,49	24.715,49	0,00	0,00

PREFEITURA MUNICIPAL JOSÉ DE FREITAS
RELATÓRIO RESUMIDO DA EXECUÇÃO ORÇAMENTÁRIA

DEMONSTRATIVO DAS RECEITAS E DESPESAS COM MANUTENÇÃO E DESENVOLVIMENTO DO ENSINO - MDE - MUNICÍPIOS
ORÇAMENTO FISCAL E DA SEGURIDADE SOCIAL
PERÍODO: Janeiro a Abril 2022/BIMESTRE Março - Abril

Page 4 of 5

RREO - Anexo 8 (LDB, Art. 72)

R\$ Milhares

OUTRAS INFORMAÇÕES PARA CONTROLE						
RECEITAS ADICIONAIS PARA FINANCIAMENTO DO ENSINO	PREVISÃO ATUALIZADA		RECEITAS REALIZADAS			
	(a)		Até o Bimestre (b)			
35 - RECEITA DE TRANSFERÊNCIA DO FNDE (INCLUINDO RENDIMENTOS DE APLICAÇÃO FINANCEIRA)	1.611.178,13		383.897,29			
35.1 - Salário Educação	460.240,05		172.449,11			
35.2 - PDDE	16.920,00		1.434,80			
35.3 - PNAE	762.650,40		196.849,51			
35.4 - PNATE	366.367,68		8.357,14			
35.5 - Outras Transferências do FNDE	5.000,00		4.806,73			
36 - RECEITAS DE TRANSFERÊNCIAS DE CONVÊNIO	1.001.275,01		0,00			
37 - RECEITA DE ROYALTIES DESTINADOS À EDUCAÇÃO	0,00		0,00			
38 - RECEITA DE OPERAÇÕES DE CRÉDITO VINCULADAS À EDUCAÇÃO	0,00		0,00			
39 - OUTRAS RECEITAS PARA FINANCIAMENTO DO ENSINO	180.000,00		468.121,93			
40 - TOTAL DAS RECEITAS ADICIONAIS PARA FINANCIAMENTO DO ENSINO = (35 + 36 + 37 + 38 + 39)	2.792.453,14		852.019,22			
OUTRAS DESPESAS COM EDUCAÇÃO	DOTAÇÃO ATUALIZADA	DESPESAS EMPENHADAS JAN A ABR (d)	DESPESAS LIQUIDADAS JAN A ABR (e)	DESPESAS PAGAS JAN A ABR (f)	INSCRITAS EM RESTOS A PAGAR NÃO PROCESSADOS (g)	
41 - EDUCAÇÃO INFANTIL	536.998,43	0,00	0,00	0,00	0,00	
41.1 - Creche	0,00	0,00	0,00	0,00	0,00	
41.2 - Pré - Escola	536.998,43	0,00	0,00	0,00	0,00	
42 - Ensino Fundamental	2.433.668,92	775.410,04	765.202,39	570.799,16	0,00	
43 - Ensino Médio	0,00	0,00	0,00	0,00	0,00	
44 - Ensino Superior	0,00	0,00	0,00	0,00	0,00	
45 - Ensino Profissional Não Integrado ao Ensino Regular	0,00	0,00	0,00	0,00	0,00	
46 - TOTAL DAS DESPESAS CUSTEADAS COM RECEITAS ADICIONAIS PARA FINANCIAMENTO DO ENSINO (41 + 42 + 43 + 44 + 45)	2.970.667,35	775.410,04	765.202,39	570.799,16	0,00	
TOTAL GERAL DAS DESPESAS COM EDUCAÇÃO	DOTAÇÃO ATUALIZADA (c)	DESPESAS EMPENHADAS JAN A ABR (d)	DESPESAS LIQUIDADAS JAN A ABR (e)	DESPESAS PAGAS JAN A ABR (f)	INSCRITAS EM RESTOS A PAGAR NÃO PROCESSADOS (g)	
47 - TOTAL GERAL DAS DESPESAS COM EDUCAÇÃO (12 + 26 + 46)	44.971.596,56	15.754.557,92	15.635.470,27	14.815.762,94	0,00	
47.1 - Despesas Correntes	41.353.968,14	15.022.530,48	14.903.622,83	14.083.915,50	0,00	
47.1.1 - Pessoal Ativo	34.707.850,78	12.172.217,08	12.172.217,08	11.565.900,70	0,00	
47.1.2 - Pessoal Inativo	0,00	0,00	0,00	0,00	0,00	
47.1.3 - Transferências às instituições comunitárias, confessionais ou filantrópicas sem fins lucrativos	20.034,39	0,00	0,00	0,00	0,00	
47.1.4 - Outras Despesas Correntes	6.626.082,97	2.850.313,40	2.731.405,75	2.518.014,80	0,00	
47.2 - Despesas de Capital	3.617.628,42	732.027,44	731.847,44	731.847,44	0,00	
47.2.1 - Transferências às instituições comunitárias, confessionais ou filantrópicas sem fins lucrativos	0,00	0,00	0,00	0,00	0,00	
47.2.2 - Outras Despesas de Capital	3.617.628,42	732.027,44	731.847,44	731.847,44	0,00	

JOSÉ DE FREITAS - PI

**LRP: Publicações
Obrigatórias**

PREFEITURA MUNICIPAL JOSÉ DE FREITAS
RELATÓRIO RESUMIDO DA EXECUÇÃO ORÇAMENTÁRIA
DEMONSTRATIVO DAS RECEITAS E DESPESAS COM MANUTENÇÃO E DESENVOLVIMENTO DO ENSINO - MDE - MUNICÍPIOS
ORÇAMENTO FISCAL E DA SEGURIDADE SOCIAL

PERÍODO: Janeiro a Abril 2022/BIMESTRE Março - Abril

Page 5 of 5

R\$ Milhares

RREO – Anexo 8 (LDB, Art. 72)

CONTROLE DA DISPONIBILIDADE FINANCEIRA E CONCILIAÇÃO BANCÁRIA	FUNDEB	SALÁRIO EDUCAÇÃO
48. DISPONIBILIDADE FINANCEIRA EM 31 DE DEZEMBRO DO EXERCÍCIO ANTERIOR	3.766.720,07	18.175,25
49. (+) INGRESSO DE RECURSOS ATÉ O BIMESTRE (orçamentário)	17.695.261,14	172.449,11
50. (-) PAGAMENTOS EFETUADOS ATÉ O BIMESTRE (orçamentário e restos a pagar)	13.939.570,25	183.835,35
51. (=) DISPONIBILIDADE FINANCEIRA ATÉ O BIMESTRE	7.522.410,96	6.789,01
52. (+) AJUSTES POSITIVOS (RETENÇÕES E OUTROS VALORES EXTRAORÇAMENTÁRIOS)	0,00	0,00
53. (-) AJUSTES NEGATIVOS (OUTROS VALORES EXTRAORÇAMENTÁRIOS)	0,00	0,00
54. (=) SALDO FINANCEIRO CONCILIADO (Saldo Bancário)	7.522.410,96	6.789,01

 ROGER COQUEIRO LINHARES
 674.999.613-20
 PREFEITO MUNICIPAL

 MAGNO RIBEIRO SAMPAIO
 693.763.013-15
 SEC. MUN. DE ADM E FINANÇAS

 CRISTIANA A. M. CORREIA LIMA
 740.303.613-15
 CONTADOR CRC/CE 015704/O-9 T/PI

 MARIA LUIZA DA SILVA MELO
 447.146.963-00
 CONTROLADOR INTERNO

1) Limites mínimos anuais a serem cumpridos no encerramento do exercício.

2) Art. 21, § 2º, Lei 11.494/2007: "Até 5% dos recursos recebidos à conta dos Fundos, inclusive relativos à complementação da União recebidos nos termos do §1º do art. 6º desta Lei, poderão ser utilizados no 1º trimestre do exercício imediatamente subsequente, mediante abertura de crédito adicional."

3) Caput do artigo 212 da CF/1988

4) Os valores referentes à parcela dos Restos a Pagar inscritos sem disponibilidade financeira vinculada à educação deverão ser informados somente no RREO do último bimestre do exercício.

5) Limites mínimos anuais a serem cumpridos no encerramento do exercício, no âmbito de atuação prioritária, conforme LDB, art. 11, V.

6) Nos cinco primeiros bimestres do exercício o acompanhamento poderá ser feito com base na despesa empenhada ou na despesa

7) Essa coluna poderá ser apresentada somente no último bimestre

Id:12525D4853FB4546

PREFEITURA MUNICIPAL JOSÉ DE FREITAS

**RELATÓRIO RESUMIDO DA EXECUÇÃO ORÇAMENTÁRIA
DEMONSTRATIVO DAS RECEITAS OP. CRÉDITO E DESPESA DE CAPITAL
ORÇAMENTOS FISCAIS E DA SEGURIDADE SOCIAL
PERÍODO: Janeiro a Abril 2022/BIMESTRE Março - Abril**

RREO – ANEXO 9 (LRF, art.53, § 1º, inciso I)

R\$ 1

RECEITAS	PREVISÃO ATUALIZADA (a)	RECEITAS REALIZADAS JAN A ABR (b)	SALDO NÃO REALIZADO (c) = (a-b)
RECEITAS DE OPERAÇÕES DE CRÉDITO (I)	107.754,15		0,00
			107.754,15
DESPESAS	DOTAÇÃO ATUALIZADA (d)	DESPESAS EMPENHADAS JAN A ABR (e)	SALDO NÃO EXECUTADO (f) = (d-e)
DESPESAS DE CAPITAL	12.672.201,64	2.649.466,86	10.022.734,78
Investimentos	11.380.661,67	1.450.444,86	9.930.216,81
Inversões Financeiras	0,00	0,00	0,00
Amortização da Dívida	1.291.539,97	1.199.022,00	92.517,97
(-) Incentivos Fiscais a Contribuinte	0,00	0,00	0,00
(-) Incentivos Fiscais a Contribuinte por Instituições Financeiras	0,00	0,00	0,00
DESPESA DE CAPITAL LÍQUIDA (II)	12.672.201,64	2.649.466,86	10.022.734,78
RESULTADO PARA APURAÇÃO DA REGRA DE OURO (III) = (II - I)	12.564.447,49 <(d - a)>	2.649.466,86 <(e - b)>	9.914.980,63 <(f - c)>

ROGER COQUEIRO LINHARES
674.999.613-20
PREFEITO MUNICIPAL

MAGNO RIBEIRO SAMPAIO
693.763.013-15
SEC. MUN. DE ADM E FINANÇAS

CRISTIANA A. M. CORREIA LIMA
740.303.613-15
CONTADOR CRC/CE 015704/O-9 T/PI

MARIA LUIZA DA SILVA MELO
447.146.963-00
CONTROLADOR INTERNO

Notas:

1 < Operações de Crédito descritas na CF, art. 167, inciso III >

2 Durante o exercício, somente as despesas liquidadas são consideradas executadas. No encerramento do exercício, as despesas não liquidadas inscritas em restos a pagar não processados são também consideradas executadas. Dessa forma, para maior transparência, as despesas executadas estão segregadas em:

a) Despesas liquidadas, consideradas aquelas em que houve a entrega do material ou serviço, nos termos do art. 63 da Lei 4.320/64;

b) Despesas empenhadas, mas não liquidadas, inscritas em Restos a Pagar não processados, consideradas liquidadas no encerramento do exercício, por força do art.35, inciso II da Lei 4.320/64.

FONTE: SCPI - Contabilidade [9.25.25.808], PREFEITURA MUNICIPAL DE JOSÉ DE FREITAS

Id:0CC54766DDD3455A

PREFEITURA MUNICIPAL JOSÉ DE FREITAS
 ORÇAMENTOS FISCAIS E DA SEGURIDADE SOCIAL
RELATÓRIO RESUMIDO DA EXECUÇÃO ORÇAMENTÁRIA
 DEMONSTRATIVO DA RECEITA DE ALIENAÇÃO DE ATIVOS E APLICAÇÕES DE RECURSOS
 PERÍODO: Janeiro a Abril

RREO – ANEXO 11 (LRF, art. 53, § 1º, inciso III)

RS 1

RECEITAS	PREVISÃO ATUALIZADA (a)	RECEITAS REALIZADAS (b)	SALDO A REALIZAR (a-b)
RECEITAS DE ALIENAÇÃO DE ATIVOS (I)	50.000,00	0,00	50.000,00
Receita de Alienação de Bens Móveis	25.000,00	0,00	25.000,00
Receita de Alienação de Bens Imóveis	25.000,00	0,00	25.000,00
Receita de Alienação de Bens Intangíveis	0,00	0,00	0,00
Receita de Rendimentos de Aplicações Financeiras	0,00	0,00	0,00

DESPESAS	DOTAÇÃO ATUALIZADA (d)	DESPESAS EMPENHADAS (e)	DESPESAS LIQUIDADAS	DESPESAS PAGAS (f)	INSCRITAS EM RESTOS A PAGAR NÃO PROCESSADOS	PAGAMENTOS DE RESTOS A PAGAR (g)	SALDO (h)=(d-e)
APLICAÇÃO DOS RECURSOS DA ALIENAÇÃO DE ATIVOS (II)	50.000,00	0,00	0,00	0,00	0,00	0,00	50.000,00
Despesas de Capital	50.000,00	0,00	0,00	0,00	0,00	0,00	50.000,00
Investimentos	50.000,00	0,00	0,00	0,00	0,00	0,00	50.000,00
Inversões Financeiras	0,00	0,00	0,00	0,00	0,00	0,00	0,00
Amortização da Dívida	0,00	0,00	0,00	0,00	0,00	0,00	0,00
Despesas Correntes dos Regimes de Previdência	0,00	0,00	0,00	0,00	0,00	0,00	0,00
Regime Próprio dos Servidores Públicos	0,00	0,00	0,00	0,00	0,00	0,00	0,00

SALDO FINANCEIRO APLICAR	2021 (h)	2022 (i)=(b-(IIc+III))	SALDO ATUAL (j)=(III+III)
VALOR (III)	0,00	0,00	0,00

Nota: Durante o exercício, somente as despesas liquidadas são consideradas executadas. No encerramento do exercício, as despesas não liquidadas inscritas em restos a pagar não processados são também consideradas executadas. Desta forma, para maior transparência, as despesas executadas estão segregadas em:

a) Despesas liquidadas, consideradas aquelas em que houve a entrega do material ou serviço, nos termos do art. 63 da Lei 4.320/64;

b) Despesas empenhadas mas não liquidadas, inscritas em Restos a Pagar não processados, consideradas liquidadas no encerramento do exercício, por força do art.35, inciso II da Lei 4.320/64.

ROGER COQUEIRO LINHARES
674.999.613-20
PREFEITO MUNICIPAL

MAGNO RIBEIRO SAMPAIO
693.763.013-15
SEC. MUN. DE ADM E FINANÇAS

CRISTIANA A. M. CORREIA LIMA
740.303.613-15
CONTADOR CRC/CE 015704/O-9 T/PI

MARIA LUIZA DA SILVA MELO
447.146.963-00
CONTROLADOR INTERNO

FONTE: SCPI - Contabilidade [9.25.25.808], PREFEITURA MUNICIPAL DE JOSÉ DE FREITAS

Id:0B6201EE8049457B

PREFEITURA MUNICIPAL JOSÉ DE FREITAS
 RELATÓRIO RESUMIDO DA EXECUÇÃO ORÇAMENTÁRIA
 DEMONSTRATIVO DA RECEITA DE IMPOSTOS E DAS DESPESAS PRÓPRIAS COM SAÚDE
 ORÇAMENTOS FISCAIS E DA SEGURIDADE SOCIAL
 PERÍODO: Janeiro a Abril 2022/BIMESTRE Março - Abril

RREO – ANEXO XII (LC nº 141/2012 art.35)

RS 1

RECEITAS RESULTANTES DE IMPOSTOS E TRANSFERÊNCIAS CONSTITUCIONAIS E LEGAIS	PREVISÃO INICIAL	PREVISÃO ATUALIZADA (a)	RECEITAS REALIZADAS	
			Até o Bimestre (b)	(%) (b/a)x100
RECEITA DE IMPOSTOS (I)	3.773.506,83	3.773.506,83	1.629.240,76	43,18
Receita Resultante do Imposto Predial e Territorial Urbano - IPTU	113.776,30	113.776,30	29.578,38	26,00
IPTU	112.120,57	112.120,57	23.596,27	21,05
Multas, Juros de Mora, Dívida Ativa e Outros Encargos do IPTU	1.655,73	1.655,73	5.982,11	361,90
Receita Resultante do Imposto sobre Transmissão Inter Vivos - ITBI	148.908,33	148.908,33	64.030,61	43,00
ITBI	147.252,60	147.252,60	63.895,27	43,39
Multas, Juros de Mora, Dívida Ativa e Outros Encargos do ITBI	1.655,73	1.655,73	135,34	8,17
Receita Resultante do Imposto sobre Serviços de Qualquer Natureza - ISS	1.756.611,97	1.756.611,97	454.762,22	25,89
ISS	1.754.956,24	1.754.956,24	454.188,57	25,88
Multas, Juros de Mora, Dívida Ativa e Outros Encargos do ISS	1.655,73	1.655,73	573,65	34,65
Receita Resultante do Imposto sobre a Renda e Proventos de Qualquer Natureza Retido na Fonte - IRRF	1.754.210,23	1.754.210,23	1.080.869,55	61,62
RECEITA DE TRANSFERÊNCIAS CONSTITUCIONAIS E LEGAIS (II)	30.895.058,70	30.895.058,70	14.619.811,59	47,32
Cota-Parte FPM	24.107.494,32	24.107.494,32	11.987.274,61	49,72
Cota-Parte ITR	238.409,21	238.409,21	4.692,65	1,97
Cota-Parte IPVA	390.863,73	390.863,73	687.990,99	176,02
Cota-Parte ICMS	6.137.255,88	6.137.255,88	1.939.118,62	31,60
Cota-Parte IPI-Exportação	1.401,86	1.401,86	734,72	52,41
Compensações Financeiras Provenientes de Impostos e Transferências Constitucionais	19.633,70	19.633,70	0,00	0,00
Desoneração ICMS - LC 87/1996	19.633,70	19.633,70	0,00	0,00
Outras	0,00	0,00	0,00	0,00
TOTAL DAS RECEITAS RESULTANTES DE IMPOSTOS E TRANSFERÊNCIAS CONSTITUCIONAIS E LEGAIS - (III) = (I) + (II)	34.668.565,53	34.668.565,53	16.249.052,35	46,87

PREFEITURA MUNICIPAL JOSÉ DE FREITAS
RELATÓRIO RESUMIDO DA EXECUÇÃO ORÇAMENTÁRIA
DEMONSTRATIVO DA RECEITA DE IMPOSTOS E DAS DESPESAS PRÓPRIAS COM SAÚDE
ORÇAMENTOS FISCAIS E DA SEGURIDADE SOCIAL
PERÍODO: Janeiro a Abril 2022/BIMESTRE Março - Abril

RREO – ANEXO XII (LC nº 141/2012 art.35)

DESPESAS COM AÇÕES E SERVIÇOS PÚBLICOS DE SAÚDE (ASPS) POR SUBFUNÇÃO E CATEGORIA ECONÔMICA	DOTAÇÃO INICIAL	DOTAÇÃO ATUALIZADA (c)	DESPESAS EMPENHADAS		DESPESAS LIQUIDADAS		DESPESAS PAGAS		INSCRITOS EM RESTOS A PAGAR NÃO PROCESSADOS (g)
			ATÉ BIMESTRE (d)	% (d/c) x 100	ATÉ BIMESTRE (e)	% (e/c) x 100	ATÉ BIMESTRE (f)	% (f/c) x 100	
ATENÇÃO BÁSICA (IV)	3.104.017,14	4.462.567,94	3.150.379,01	70,60	3.150.379,01	70,60	2.571.249,01	57,62	0,00
Despesas Correntes	2.868.879,14	4.227.429,94	3.131.115,11	74,07	3.131.115,11	74,07	2.563.442,01	60,64	0,00
Despesas de Capital	235.138,00	235.138,00	19.263,90	8,19	19.263,90	8,19	7.807,00	3,32	0,00
ASSISTÊNCIA HOSPITALAR E AMBULATORIAL (V)	2.253.592,01	2.015.810,67	1.109.292,61	55,03	1.109.292,61	55,03	1.032.924,49	51,24	0,00
Despesas Correntes	2.103.041,82	1.865.260,48	1.109.292,61	59,47	1.109.292,61	59,47	1.032.924,49	55,38	0,00
Despesas de Capital	150.550,19	150.550,19	0,00	0,00	0,00	0,00	0,00	0,00	0,00
SUPORTE PROFILÁTICO E TERAPÊUTICO (VI)	0,00	0,00	0,00	0,00	0,00	0,00	0,00	0,00	0,00
Despesas Correntes	0,00	0,00	0,00	0,00	0,00	0,00	0,00	0,00	0,00
Despesas de Capital	0,00	0,00	0,00	0,00	0,00	0,00	0,00	0,00	0,00
VIGILÂNCIA SANITÁRIA (VII)	0,00	0,00	0,00	0,00	0,00	0,00	0,00	0,00	0,00
Despesas Correntes	0,00	0,00	0,00	0,00	0,00	0,00	0,00	0,00	0,00
Despesas de Capital	0,00	0,00	0,00	0,00	0,00	0,00	0,00	0,00	0,00
VIGILÂNCIA EPIDEMIOLÓGICA (VIII)	0,00	0,00	0,00	0,00	0,00	0,00	0,00	0,00	0,00
Despesas Correntes	0,00	0,00	0,00	0,00	0,00	0,00	0,00	0,00	0,00
Despesas de Capital	0,00	0,00	0,00	0,00	0,00	0,00	0,00	0,00	0,00
ALIMENTAÇÃO E NUTRIÇÃO (IX)	0,00	0,00	0,00	0,00	0,00	0,00	0,00	0,00	0,00
Despesas Correntes	0,00	0,00	0,00	0,00	0,00	0,00	0,00	0,00	0,00
Despesas de Capital	0,00	0,00	0,00	0,00	0,00	0,00	0,00	0,00	0,00
OUTRAS SUBFUNÇÕES (X)	0,00	0,00	0,00	0,00	0,00	0,00	0,00	0,00	0,00
Despesas Correntes	0,00	0,00	0,00	0,00	0,00	0,00	0,00	0,00	0,00
Despesas de Capital	0,00	0,00	0,00	0,00	0,00	0,00	0,00	0,00	0,00
TOTAL (XI) = (IV + V + VI + VII + VIII + IX + X)	5.357.609,15	6.478.378,61	4.259.671,62	65,75	4.259.671,62	65,75	3.604.173,50	55,63	0,00

APURAÇÃO DO CUMPRIMENTO DO LIMITE MÍNIMO PARA APLICAÇÃO EM ASPS	Despesas Empenhadas (d)	Despesas Liquidadas (e)	Despesas Pagas (f)
Total das Despesas com ASPS (XII) = (XI)	4.259.671,62	4.259.671,62	3.604.173,50
(-) Restos a Pagar Não Processados Inscritos Indevidamente no Exercício sem Disponibilidade Financeira (XIII)	0,00	0,00	0,00
(-) Despesas Custeadas com Recursos Vinculados à Parcela do Percentual Mínimo que não foi Aplicada em Exercícios Anteriores (XIV)	0,00	0,00	0,00
(-) Despesas Custeadas com Disponibilidade de Caixa Vinculada aos Restos a Pagar Cancelados (XV)	0,00	0,00	0,00
(=) VALOR APLICADO EM ASPS (XVI) = (XII - XIII - XIV - XV)	4.259.671,62	4.259.671,62	3.604.173,50
Despesa Mínima a ser Aplicada em ASPS (XVII) = (III) x 15% (LC 141/2012)	0,00	2.437.357,85	0,00
Diferença entre o Valor Aplicado e a Despesa Mínima a ser Aplicada (XVIII) = (XVI) - (XVII)	0,00	1.822.313,77	0,00
Limite não Cumprido (XIX) = (XVIII) (Quando valor for inferior a zero)	0,00	0,00	0,00
PERCENTUAL DA RECEITA DE IMPOSTOS E TRANSFERÊNCIAS CONSTITUCIONAIS E LEGAIS APLICADO EM ASPS (XVI / III) * 100 (mínimo de 15% conforme LC nº 141/2012 ou % da Lei Orgânica Municipal)			26,21

PREFEITURA MUNICIPAL JOSÉ DE FREITAS
RELATÓRIO RESUMIDO DA EXECUÇÃO ORÇAMENTÁRIA
DEMONSTRATIVO DA RECEITA DE IMPOSTOS E DAS DESPESAS PRÓPRIAS COM SAÚDE
ORÇAMENTOS FISCAIS E DA SEGURIDADE SOCIAL
PERÍODO: Janeiro a Abril 2022/BIMESTRE Março - Abril

RREO – ANEXO XII (LC nº 141/2012 art.35)

CONTROLE DO VALOR REFERENTE AO PERCENTUAL MÍNIMO NÃO CUMPRIDO EM EXERCÍCIOS ANTERIORES PARA FINS DE APLICAÇÃO DOS RECURSOS VINCULADOS CONFORME ARTIGOS 25 E 26 DA LC 141/2012	Saldo Inicial (no Exercício atual) (h)	LIMITE NÃO CUMPRIDO			Saldo Final (não aplicado) (i) = (h - (j ou k))
		Despesas Custeadas no Exercício de Referência			
		Empenhadas (j)	Liquidadas (k)	Pagas (l)	
Diferença de limite não cumprido em 2022 (saldo inicial = XIXd)	0,00	0,00	0,00	0,00	0,00
Diferença de limite não cumprido em 2021 (saldo inicial igual ao saldo final do demonstrativo do exercício anterior)	0,00	0,00	0,00	0,00	0,00
Diferença de limite não cumprido em Exercícios Anteriores (saldo inicial igual ao saldo final do demonstrativo do exercício anterior)	0,00	0,00	0,00	0,00	0,00
TOTAL DA DIFERENÇA DE LIMITE NÃO CUMPRIDO EM EXERCÍCIOS ANTERIORES (XX)	0,00	0,00	0,00	0,00	0,00

EXERCÍCIO DO EMPENHO	Valor Mínimo para aplicação em ASPS (m)	Valor aplicado em ASPS no exercício (n)	Valor aplicado além do limite mínimo (o) = (n - m), se < 0, então (o) = 0	Total inscrito em RP no exercício (p)	RPNP Inscritos Indevidamente no Exercício sem Disponibilidade Financeira q = (XIVd)	Valor inscrito em RP considerado no Limite (r) = (p - (o + q)) se < 0, então (r) = (0)	Total de RP pagos (s)	Total de RP a pagar (t)	Total de RP cancelados ou prescritos (u)	Diferença entre o valor aplicado além do limite e o total de RP cancelados (v) = ((o + q) - u)
Empenhos de 2022	0,00	0,00	0,00	0,00	0,00	0,00	0,00	0,00	0,00	0,00
Empenhos de 2021	0,00	0,00	0,00	0,00	0,00	0,00	0,00	0,00	0,00	0,00
Empenhos de 2020	0,00	0,00	0,00	0,00	0,00	0,00	0,00	0,00	0,00	0,00
Empenhos de 2019	0,00	0,00	0,00	0,00	0,00	0,00	0,00	0,00	0,00	0,00
Empenhos de 2018 e anteriores	0,00	0,00	0,00	0,00	0,00	0,00	0,00	0,00	0,00	0,00

TOTAL DOS RESTOS A PAGAR CANCELADOS OU PRESCRITOS ATÉ O FINAL DO EXERCÍCIO ATUAL QUE AFETARAM O CUMPRIMENTO DO LIMITE (XXI) (soma dos saldos negativos da coluna "v")	0,00
TOTAL DOS RESTOS A PAGAR CANCELADOS OU PRESCRITOS ATÉ O FINAL DO EXERCÍCIO ANTERIOR QUE AFETARAM O CUMPRIMENTO DO LIMITE (XXII) (valor informado no demonstrativo do exercício anterior)	0,00
TOTAL DOS RESTOS A PAGAR CANCELADOS OU PRESCRITOS NO EXERCÍCIO ATUAL QUE AFETARAM O CUMPRIMENTO DO LIMITE (XXIII) = (XXI - XXII) (Artigo 24 § 1º e 2º da LC 141/2012)	0,00

JOSÉ DE FREITAS - PI

LRP: Publicações Obrigatórias

PREFEITURA MUNICIPAL JOSÉ DE FREITAS
 RELATÓRIO RESUMIDO DA EXECUÇÃO ORÇAMENTÁRIA
 DEMONSTRATIVO DA RECEITA DE IMPOSTOS E DAS DESPESAS PRÓPRIAS COM SAÚDE
 ORÇAMENTOS FISCAIS E DA SEGURIDADE SOCIAL
 PERÍODO: Janeiro a Abril 2022/BIMESTRE Março - Abril

RREO – ANEXO XII (LC nº 141/2012 art.35)

R\$ 1

CONTROLE DE RESTOS A PAGAR CANCELADOS OU PRESCRITOS CONSIDERADOS PARA FINS DE APLICAÇÃO DA DISPONIBILIDADE DE CAIXA CONFORME ARTIGO 248 1º e 2º DA LC 141/2012	RESTOS A PAGAR CANCELADOS OU PRESCRITOS				Saldo Final (nº) = (w - (x ou y))
	Saldo Inicial (no Exercício atual) (w)	Despesas Custeadas no Exercício de Referência			
		Empenhadas (x)	Liquidadas (y)	Pagas (z)	
Restos a pagar cancelados ou prescritos em 2022 a serem compensados (XXIV) (saldo inicial = XXIII)	0,00	0,00	0,00	0,00	0,00
Restos a pagar cancelados ou prescritos em 2021 a serem compensados (XXV) (saldo inicial igual ao saldo final do demonstrativo do exercício anterior)	0,00	0,00	0,00	0,00	0,00
Restos a pagar cancelados ou prescritos em exercícios anteriores a serem compensados (XXVI) (saldo inicial igual ao saldo final do demonstrativo do exercício anterior)	0,00	0,00	0,00	0,00	0,00
TOTAL DE RESTOS A PAGAR CANCELADOS OU PRESCRITOS A COMPENSAR (XXVII)	0,00	0,00	0,00	0,00	0,00

RECEITAS ADICIONAIS PARA O FINANCIAMENTO DA SAÚDE NÃO COMPUTADAS NO CÁLCULO DO MÍNIMO	PREVISÃO INICIAL	PREVISÃO ATUALIZADA (a)	RECEITAS REALIZADAS	
			Até o Bimestre (b)	(%) (b/a)x100
RECEITAS DE TRANSFERÊNCIAS PARA A SAÚDE (XXVIII)	11.172.319,34	11.172.319,34	3.174.060,67	28,41
Proveniente da União	11.168.819,34	11.168.819,34	3.171.691,19	28,40
Proveniente dos Estados	3.500,00	3.500,00	2.369,48	67,70
Proveniente de outros Municípios	0,00	0,00	0,00	0,00
RECEITA DE OPERAÇÕES DE CRÉDITO INTERNAS E EXTERNAS VINCULADAS A SAÚDE (XXIX)	0,00	0,00	0,00	0,00
OUTRAS RECEITAS (XXX)	646.884,12	646.884,12	50.131,29	7,75
TOTAL DE RECEITAS ADICIONAIS PARA FINANCIAMENTO DA SAÚDE (XXXI) = (XXVIII + XXIX + XXX)	11.819.203,46	11.819.203,46	3.224.191,96	27,28

PREFEITURA MUNICIPAL JOSÉ DE FREITAS
 RELATÓRIO RESUMIDO DA EXECUÇÃO ORÇAMENTÁRIA
 DEMONSTRATIVO DA RECEITA DE IMPOSTOS E DAS DESPESAS PRÓPRIAS COM SAÚDE
 ORÇAMENTOS FISCAIS E DA SEGURIDADE SOCIAL
 PERÍODO: Janeiro a Abril 2022/BIMESTRE Março - Abril

RREO – ANEXO XII (LC nº 141/2012 art.35)

R\$ 1

DESPESAS COM SAÚDE POR SUBFUNÇÕES E CATEGORIA ECONÔMICA NÃO COMPUTADAS NO CÁLCULO DO MÍNIMO	DOTAÇÃO INICIAL	DOTAÇÃO ATUALIZADA (c)	DESPESAS EMPENHADAS		DESPESAS LIQUIDADAS		DESPESAS PAGAS		INSCRITOS EM RESTOS A PAGAR NÃO PROCESSADOS (g)
			ATÉ BIMESTRE (d)	% (d/c) x 100	ATÉ BIMESTRE (e)	% (e/c) x 100	ATÉ BIMESTRE (f)	% (f/c) x 100	
ATENÇÃO BÁSICA (XXXII)	9.682.376,70	11.017.723,19	6.336.658,52	57,51	6.336.658,52	57,51	4.578.031,74	41,55	0,00
Despesas Correntes	9.035.111,51	10.320.458,00	6.214.475,84	60,22	6.214.475,84	60,22	4.569.501,34	44,28	0,00
Despesas de Capital	647.265,19	697.265,19	122.182,68	17,52	122.182,68	17,52	8.530,40	1,22	0,00
ASSISTÊNCIA HOSPITALAR E AMBULATORIAL (XXXIII)	5.108.552,81	4.212.153,78	1.155.995,07	27,44	1.155.995,07	27,44	913.092,29	21,68	0,00
Despesas Correntes	4.282.343,15	3.606.241,66	1.155.995,07	32,06	1.155.995,07	32,06	913.092,29	25,32	0,00
Despesas de Capital	826.209,66	605.912,12	0,00	0,00	0,00	0,00	0,00	0,00	0,00
SUORTE PROFILÁTICO E TERAPÊUTICO (XXXIV)	233.287,56	157.511,50	53.942,10	34,03	53.942,10	34,03	2.990,55	1,89	0,00
Despesas Correntes	232.287,56	157.511,50	53.942,10	34,25	53.942,10	34,25	2.990,55	1,90	0,00
Despesas de Capital	1.000,00	1.000,00	0,00	0,00	0,00	0,00	0,00	0,00	0,00
VIGILÂNCIA SANITÁRIA (XXXV)	25.601,60	34.601,60	20.956,28	60,56	20.956,28	60,56	15.717,21	45,42	0,00
Despesas Correntes	23.601,60	32.601,60	20.956,28	64,28	20.956,28	64,28	15.717,21	48,21	0,00
Despesas de Capital	2.000,00	2.000,00	0,00	0,00	0,00	0,00	0,00	0,00	0,00
VIGILÂNCIA EPIDEMIOLÓGICA (XXXVI)	313.609,10	273.972,77	3.600,00	1,31	3.600,00	1,31	3.600,00	1,31	0,00
Despesas Correntes	311.609,10	271.972,77	3.600,00	1,32	3.600,00	1,32	3.600,00	1,32	0,00
Despesas de Capital	2.000,00	2.000,00	0,00	0,00	0,00	0,00	0,00	0,00	0,00
ALIMENTAÇÃO E NUTRIÇÃO (XXXVII)	12.000,00	12.000,00	0,00	0,00	0,00	0,00	0,00	0,00	0,00
Despesas Correntes	11.000,00	11.000,00	0,00	0,00	0,00	0,00	0,00	0,00	0,00
Despesas de Capital	1.000,00	1.000,00	0,00	0,00	0,00	0,00	0,00	0,00	0,00
OUTRAS SUBFUNÇÕES (XXXVIII)	0,00	0,00	0,00	0,00	0,00	0,00	0,00	0,00	0,00
Despesas Correntes	0,00	0,00	0,00	0,00	0,00	0,00	0,00	0,00	0,00
Despesas de Capital	0,00	0,00	0,00	0,00	0,00	0,00	0,00	0,00	0,00
TOTAL DAS DESPESAS NÃO COMPUTADAS NO CÁLCULO DO MÍNIMO (XXXIX) = (XXXII + XXXIII + XXXIV + XXXV + XXXVI + XXXVII + XXXVIII)	15.375.427,77	15.708.962,84	7.571.151,97	48,20	7.571.151,97	48,20	5.513.432,19	35,10	0,00

PREFEITURA MUNICIPAL JOSÉ DE FREITAS
RELATÓRIO RESUMIDO DA EXECUÇÃO ORÇAMENTÁRIA
DEMONSTRATIVO DA RECEITA DE IMPOSTOS E DAS DESPESAS PRÓPRIAS COM SAÚDE
ORÇAMENTOS FISCAIS E DA SEGURIDADE SOCIAL
PERÍODO: Janeiro a Abril 2022/BIMESTRE Março - Abril

RREO – ANEXO XII (LC nº 141/2012 art.35)

DESPESAS TOTAIS COM SAÚDE EXECUTADAS COM COM RECURSOS PRÓPRIOS E COM RECURSOS TRANSFERIDOS DE OUTROS ENTES	DOTAÇÃO INICIAL	DOTAÇÃO ATUALIZADA (c)	DESPESAS EMPENHADAS		DESPESAS LIQUIDADAS		DESPESAS PAGAS		INSCRITOS EM RESTOS A PAGAR NÃO PROCESSADOS (g)
			ATE BIMESTRE (d)	% (d/c) x 100	ATE BIMESTRE (e)	% (e/c) x 100	ATE BIMESTRE (f)	% (f/c) x 100	
ATENÇÃO BÁSICA (XL) = (IV + XXXII)	12.786.393,84	15.480.291,13	9.487.037,53	61,28	9.487.037,53	61,28	7.149.280,75	46,18	0,00
ASSISTÊNCIA HOSPITALAR E AMBULATORIAL (XLI) = (V + XXXIII)	7.362.144,82	6.227.964,45	2.265.287,68	36,37	2.265.287,68	36,37	1.946.016,78	31,25	0,00
SUPOORTE FROLÁTICO E TERAPÊUTICO (XLII) = (VI + XXXIV)	233.287,56	158.511,50	53.942,10	34,03	53.942,10	34,03	2.990,95	1,89	0,00
VIGILÂNCIA SANITÁRIA (XLIII) = (VII + XXXV)	25.601,60	34.601,60	20.956,28	60,56	20.956,28	60,56	15.717,21	45,42	0,00
VIGILÂNCIA EPIDEMIOLÓGICA (XLIV) = (VIII + XXXVI)	313.609,10	273.972,77	3.600,00	1,31	3.600,00	1,31	3.600,00	1,31	0,00
ALIMENTAÇÃO E NUTRIÇÃO (XLV) = (XIX + XXXVII)	12.000,00	12.000,00	0,00	0,00	0,00	0,00	0,00	0,00	0,00
OUTRAS SUBFUNÇÕES (XLVI) = (X + XXXVIII)	0,00	0,00	0,00	0,00	0,00	0,00	0,00	0,00	0,00
TOTAL DAS DESPESAS COM SAÚDE (XLVII) = (XI + XXXIX)	20.733.036,92	22.187.341,45	11.830.823,59	53,32	11.830.823,59	53,32	9.117.605,69	41,09	0,00
(c) Despesas executadas com recursos provenientes das transferências de recursos de outros entes	15.375.427,77	15.708.962,84	7.571.151,97	48,20	7.571.151,97	48,20	5.513.432,19	35,10	0,00
TOTAL DAS DESPESAS EXECUTADAS COM RECURSOS PRÓPRIOS (XLVIII)	5.357.609,15	6.478.378,61	4.259.671,62	65,75	4.259.671,62	65,75	3.604.173,50	55,63	0,00

- 1) Essa linha apresentará valor somente no Relatório Resumido da Execução Orçamentária do último bimestre do exercício.
2) O valor apresentado na interseção com a coluna "f" ou com a coluna "h+i" (último bimestre) deverá ser o mesmo apresentado no "total j".
3) O valor apresentado na interseção com a coluna "f" ou com a coluna "h+i" (último bimestre) deverá ser o mesmo apresentado no "total k".
4) Limite anual mínimo a ser cumprido no encerramento do exercício. Deverá ser informado o limite estabelecido na Lei Orgânica do Município quando o percentual nela estabelecido for superior ao fixado na LC nº 141/2012.
5) Durante o exercício esse valor servirá para o monitoramento previsto no art. 23 da LC 141/2012.
6) No último bimestre, será utilizada a fórmula $[V/(h+i)] \cdot (15 \times 100)$.
7) Essa coluna poderá ser apresentada somente no último bimestre.

ROGER COQUEIRO LINHARES
674.999.613-20
PREFEITO MUNICIPAL

MAGNO RIBEIRO SAMPAIO
693.763.013-15
SEC. MUN. DE ADM E FINANÇAS

CRISTIANA A. M. CORREIA LIMA
740.303.613-15
CONTADOR CRC/CE 015704/O-9 T/PI

MARIA LUIZA DA SILVA MELO
447.146.963-00
CONTROLADOR INTERNO

Id:10EF17CFF6714567

PREFEITURA MUNICIPAL DE JOSÉ DE FREITAS
RELATÓRIO RESUMIDO DA EXECUÇÃO ORÇAMENTÁRIA
DEMONSTRATIVO DAS PARCEIRAS PÚBLICO-PRIVADAS
ORÇAMENTO FISCAL E DA SEGURIDADE SOCIAL
PERÍODO: Janeiro a Abril 2022/BIMESTRE Março - Abril

Page 1 of 1

RREO – Anexo 13 (Lei nº 11.079, de 30.12.2004, arts. 22, 25 e 28)

RS 1

ESPECIFICAÇÃO	SALDO TOTAL EM 31 DE DEZEMBRO DO EXERCÍCIO ANTERIOR (a)	REGISTROS EFETUADOS EM 2022		SALDO TOTAL (b)
		NO BIMESTRE (d)	JAN A ABR (c)	
TOTAL DE ATIVOS	0,00	0,00	0,00	0,00
Ativos Constituídos pela SPE	0,00	0,00	0,00	0,00
TOTAL DE PASSIVOS	0,00	0,00	0,00	0,00
Obrigações decorrentes de Ativos Constituídos pela SPE	0,00	0,00	0,00	0,00
Provisões de PPP	0,00	0,00	0,00	0,00
Outros Passivos	0,00	0,00	0,00	0,00
ATOS POTENCIAIS PASSIVOS	0,00	0,00	0,00	0,00
Obrigações Contratuais	0,00	0,00	0,00	0,00
Riscos não Provisionados	0,00	0,00	0,00	0,00
Garantias Concedidas	0,00	0,00	0,00	0,00
Outros Passivos Contingentes	0,00	0,00	0,00	0,00

ESPECIFICAÇÃO	2021	2022	2023	2024	2025	2026	2027	2028	2029	2030	2031
DO ENTE FEDERADO, EXCETO ESTATAIS NÃO DEPENDENT	0,00	0,00	0,00	0,00	0,00	0,00	0,00	0,00	0,00	0,00	0,00
Contratadas (I.1)	0,00	0,00	0,00	0,00	0,00	0,00	0,00	0,00	0,00	0,00	0,00
A contratar (I.2)	0,00	0,00	0,00	0,00	0,00	0,00	0,00	0,00	0,00	0,00	0,00
DAS ESTATAIS NÃO-DEPENDENTES (II) = (II.1 + II.2)	0,00	0,00	0,00	0,00	0,00	0,00	0,00	0,00	0,00	0,00	0,00
Contratadas (II.1)	0,00	0,00	0,00	0,00	0,00	0,00	0,00	0,00	0,00	0,00	0,00
A contratar (II.2)	0,00	0,00	0,00	0,00	0,00	0,00	0,00	0,00	0,00	0,00	0,00
TOTAL DAS DESPESAS DE PPP (III) = (I + II)	0,00	0,00	0,00	0,00	0,00	0,00	0,00	0,00	0,00	0,00	0,00
RECEITA CORRENTE LÍQUIDA (RCL) (IV)	0,00	0,00	0,00	0,00	0,00	0,00	0,00	0,00	0,00	0,00	0,00
TOTAL DAS DESPESAS CONSIDERADAS PARA O LIMITE = (I	0,00	0,00	0,00	0,00	0,00	0,00	0,00	0,00	0,00	0,00	0,00
TOTAL DAS DESPESAS CONSIDERADAS PARA O LIMITE / R	0,00	0,00	0,00	0,00	0,00	0,00	0,00	0,00	0,00	0,00	0,00

ROGER COQUEIRO LINHARES
674.999.613-20
PREFEITO MUNICIPAL

MAGNO RIBEIRO SAMPAIO
693.763.013-15
SEC. MUN. DE ADM E FINANÇAS

CRISTIANA A. M. CORREIA LIMA
740.303.613-15
CONTADOR CRC/CE 015704/O-9 T/PI

MARIA LUIZA DA SILVA MELO
447.146.963-00
CONTROLADOR INTERNO

FONTE: SCPI - Contabilidade [9.25.25.808], PREFEITURA MUNICIPAL DE JOSÉ DE FREITAS

JOSÉ DE FREITAS - PI

Publicações Obrigatórias

Id:0471A694AC974578**PREFEITURA MUNICIPAL JOSÉ DE FREITAS**
**RELATÓRIO RESUMIDO DA EXECUÇÃO ORÇAMENTÁRIA
 DEMONSTRATIVO SIMPLIFICADO DO RELATÓRIO RESUMIDO DA EXECUÇÃO ORÇAMENTÁRIA
 ORÇAMENTO FISCAL E DA SEGURIDADE SOCIAL**

1 of 2

PERÍODO: Janeiro a Abril 2022/BIMESTRE Março - Abril

LRF, Art. 48 – Anexo 14

R\$ 1

BALANÇO ORÇAMENTÁRIO		Até o Bimestre	
RECEITAS			
Previsão Inicial		104.984.962,74	
Previsão Atualizada		104.984.962,74	
Receitas Realizadas		41.604.198,54	
Déficit Orçamentário		0,00	
Saldos de Exercícios Anteriores (Utilizados para Créditos Adicionais)		2.657.122,52	
BALANÇO ORÇAMENTÁRIO - DESPESAS		Até o Bimestre	
DESPESAS			
Dotação Inicial		104.984.962,74	
Créditos Adicionais		2.657.122,52	
Dotação Atualizada		107.642.085,26	
Despesas Empenhadas		45.156.475,67	
Despesas Liquidadas		41.232.146,50	
Despesas Pagas		35.497.999,10	
Superávit Orçamentário		372.052,04	
DESPESAS POR FUNÇÃO / SUBFUNÇÃO		Até o Bimestre	
Despesas Empenhadas		45.156.475,67	
Despesas Liquidadas		41.232.146,50	
RECEITA CORRENTE LÍQUIDA - RCL		Até o Bimestre	
Receita Corrente Líquida		109.998.755,45	
Receita Corrente Líquida Ajustada para Cálculo dos Limites de Endividamento		109.998.755,45	
Receita Corrente Líquida Ajustada para Cálculo dos Limites da Despesa com Pessoal		109.998.755,45	
RECEITAS/DESPESAS DOS REGIMES DE PREVIDÊNCIA		Até o Bimestre	
Regime Próprio de Previdência dos Servidores - PLANO PREVIDENCIÁRIO			
Receitas Previdenciárias Realizadas		1.150.934,97	
Despesas Previdenciárias Empenhadas		4.848,00	
Despesas Previdenciárias Liquidadas		4.848,00	
Despesas Previdenciárias Pagas		3.636,00	
Resultado Previdenciário		1.146.086,97	
Regime Próprio de Previdência dos Servidores - PLANO FINANCEIRO			
Receitas Previdenciárias Realizadas		0,00	
Despesas Previdenciárias Empenhadas		2.101.058,05	
Despesas Previdenciárias Liquidadas		2.101.058,05	
Despesas Previdenciárias Pagas		1.546.426,58	
Resultado Previdenciário		0,00	
RESULTADO PRIMÁRIO E NOMINAL		Meta Fixada no Anexo de Metas Fiscais da LDO	Resultado Apurado até o Bimestre
		(a)	(b)
Resultado Primário - Acima da Linha		460.325,58	3.201.478,92
Resultado Nominal - Acima da Linha		460.325,58	3.201.478,92
			% em Relação à Meta
			(b/a)
Resultado Primário - Acima da Linha			695,48
Resultado Nominal - Acima da Linha			695,48

PREFEITURA MUNICIPAL JOSÉ DE FREITAS

**RELATÓRIO RESUMIDO DA EXECUÇÃO ORÇAMENTÁRIA
DEMONSTRATIVO SIMPLIFICADO DO RELATÓRIO RESUMIDO DA EXECUÇÃO ORÇAMENTÁRIA
ORÇAMENTO FISCAL E DA SEGURIDADE SOCIAL**

PERÍODO: Janeiro a Abril 2022/BIMESTRE Março - Abril

2 of 2

LRF, Art. 48 – Anexo 14

	Inscrição	Cancelamento Até o Bimestre	Pagamento Até o Bimestre	Saldo a Pagar
MOVIMENTAÇÃO DOS RESTOS A PAGAR				
RESTOS A PAGAR PROCESSADOS	4.139.106,41	0,00	2.283.314,98	1.855.791,43
Poder Executivo	4.139.106,41	0,00	2.283.314,98	1.855.791,43
Poder Legislativo	0,00	0,00	0,00	0,00
Poder Judiciário	0,00	0,00	0,00	0,00
Ministério Público	0,00	0,00	0,00	0,00
Defensoria Pública	0,00	0,00	0,00	0,00
RESTOS A PAGAR NÃO-PROCESSADOS	1.639.519,38	0,00	260.398,00	1.379.121,38
Poder Executivo	1.639.519,38	0,00	260.398,00	1.379.121,38
Poder Legislativo	0,00	0,00	0,00	0,00
Poder Judiciário	0,00	0,00	0,00	0,00
Ministério Público	0,00	0,00	0,00	0,00
Defensoria Pública	0,00	0,00	0,00	0,00
TOTAL	5.778.625,79	0,00	2.543.712,98	3.234.912,81

DESPESAS COM MANUTENÇÃO E DESENVOLVIMENTO DO ENSINO - MDE	Valor Apurado até o Bimestre	Limites Constitucionais Anuais	
		% Mínimo a Aplicar no Exercício	% Aplicado até o Bimestre
Mínimo Anual de 25% das Receitas de Impostos na Manutenção e Desenvolvimento do Ensino	1.107.192,53	25,00	6,81
Mínimo Anual de 70% do FUNDEB na Remuneração dos Profissionais da Educação Básica	9.110.174,62	70,00	51,48
Percentual de 50% da Complementação da União ao FUNDEB (VAAT) na Educação Infantil	1.038.542,00	50,00	37,96
Mínimo de 15% da Complementação da União ao FUNDEB (VAAT) em Despesas de Capital	212.835,84	15,00	7,78

RECEITAS DE OPERAÇÕES DE CRÉDITO E DESPESAS DE CAPITAL	Valor Apurado até o Bimestre	Saldo Não Realizado
Receita de Operação de Crédito	0,00	107.754,15
Despesa de Capital Líquida	2.649.466,86	10.022.734,78

RECEITA DA ALIENAÇÃO DE ATIVOS E APLICAÇÃO DOS RECURSOS	Valor apurado até o Bimestre	Saldo a Realizar
Receita de Capital Resultante da Alienação de Ativos	0,00	50.000,00
Aplicação dos Recursos da Alienação de Ativos	0,00	50.000,00

DESPESAS COM AÇÕES E SERVIÇOS PÚBLICOS DE SAÚDE	Valor Apurado até o Bimestre	Limite Constitucional Anual	
		% Mínimo a Aplicar no Exercício	% Aplicado até o Bimestre
Despesas com Ações e Serviços Públicos de Saúde executadas com recursos de impostos	4.259.671,62	15,00	26,21

DESPESAS DE CARÁTER CONTINUADO DERIVADAS DE PPP	Valor Apurado no Exercício Corrente
Total das Despesas Consideradas para o Limite / RCL (%)	0,00

ROGER COQUEIRO LINHARES
674.999.613-20
PREFEITO MUNICIPAL

MAGNO RIBEIRO SAMPAIO
693.763.013-15
SEC. MUN. DE ADM E FINANÇAS

CRISTIANA A. M. CORREIA LIMA
740.303.613-15
CONTADOR CRC/CE 015704/O-9 T/PI

MARIA LUIZA DA SILVA MELO
447.146.963-00
CONTROLADOR INTERNO

JOSÉ DE FREITAS - PI

**LRF: Publicações
Obrigatórias**

Id:09FEB7622BF45BD
PREFEITURA MUNICIPAL JOSÉ DE FREITAS
 RELATÓRIO DE GESTÃO FISCAL
 DEMONSTRATIVO DA DESPESA COM PESSOAL
 ORÇAMENTOS FISCAIS E DA SEGURIDADE SOCIAL
 MAI/2021 A ABR/2022

RGF - ANEXO I (LRF, art. 55, inciso I, alínea "a")

R\$ 1

DESPESA COM PESSOAL	DESPESAS EXECUTADAS (últimos 12 meses)												TOTAL (últimos 12 meses) (a)	INSCRITAS EM RESTOS A PAGAR NÃO PROCESSADOS (b)
	MAI/2021	JUN/2021	JUL/2021	AGO/2021	SET/2021	OUT/2021	NOV/2021	DEZ/2021	IAN/2022	FEV/2022	MAR/2022	ABR/2022		
DESPESA BRUTA COM PESSOAL(I)	4.478.629,53	5.697.992,93	4.351.368,16	4.332.749,18	4.487.664,78	6.481.979,85	4.154.221,05	7.708.933,65	5.044.273,82	6.109.163,40	5.585.655,95	5.376.503,00	63.809.115,30	55.679,66
Pessoal Ativo	4.079.087,85	5.232.879,29	3.946.750,39	3.922.796,41	4.075.761,12	5.863.016,16	3.742.317,39	6.950.940,96	5.022.050,13	5.073.253,95	5.028.746,70	4.801.118,59	57.788.718,94	55.679,66
Vencimentos, Vantagens e Outras Despesas Variáveis	3.567.108,98	4.698.145,75	3.462.048,70	3.588.759,54	3.566.567,73	4.780.522,47	3.640.939,00	6.475.658,63	4.270.819,08	4.453.544,46	4.374.586,73	4.167.665,37	51.046.366,44	0,00
Obrigações Patronais	511.978,87	584.733,54	484.701,69	334.036,87	509.193,39	1.082.493,69	101.378,39	475.282,33	751.231,05	619.709,49	654.159,97	633.453,22	6.742.352,50	55.679,66
Pessoal Inativo e Pensionistas	399.541,68	415.113,64	404.617,77	409.952,77	411.903,66	618.963,69	411.903,66	757.992,69	22.223,69	1.035.909,45	556.909,25	575.384,41	6.020.416,36	0,00
Aposentadorias, Reserva e Reformas	338.140,44	349.789,65	343.216,53	348.251,53	350.502,42	526.024,46	350.502,42	539.678,06	14.154,19	905.343,07	488.190,79	491.573,68	5.045.667,24	0,00
Fórmulas	61.401,24	65.323,99	61.401,24	61.401,24	61.401,24	92.939,23	61.401,24	218.314,63	8.069,50	130.566,38	68.718,46	83.810,73	974.749,12	0,00
Outras despesas de pessoal decorrentes de contratos de terceirização (§1º do art. 19 da LRF)	0,00	0,00	0,00	0,00	0,00	0,00	0,00	0,00	0,00	0,00	0,00	0,00	0,00	0,00
Despesa com Pessoal não Executada Orçamentariamente	0,00	0,00	0,00	0,00	0,00	0,00	0,00	0,00	0,00	0,00	0,00	0,00	0,00	0,00
DESPESAS NÃO COMPUTADAS (II) (§1º do art. 19 da LRF)	378.549,99	383.626,08	383.626,08	388.961,08	390.911,97	587.476,18	390.911,97	3.521.453,23	0,00	1.013.685,76	536.376,82	555.843,47	8.531.422,63	0,00
Indenizações por Demissão e Incentivos à Demissão Voluntária	0,00	0,00	0,00	0,00	0,00	0,00	0,00	2.797.666,57	0,00	0,00	0,00	0,00	2.797.666,57	0,00
Decorrentes de Decisão Judicial de período anterior ao da apuração	0,00	0,00	0,00	0,00	0,00	0,00	0,00	0,00	0,00	0,00	0,00	0,00	0,00	0,00
Despesas de Exercícios Anteriores de período anterior ao da apuração	0,00	0,00	0,00	0,00	0,00	0,00	0,00	0,00	0,00	0,00	0,00	0,00	0,00	0,00
Inativos e Pensionistas com Recursos Vinculados	378.549,99	383.626,08	383.626,08	388.961,08	390.911,97	587.476,18	390.911,97	723.846,66	0,00	1.013.685,76	536.376,82	555.843,47	5.733.816,06	0,00
DESPESA LÍQUIDA COM PESSOAL (III) = (I-II)	4.100.079,54	5.314.366,85	3.967.742,08	3.943.788,10	4.096.752,81	5.894.503,67	3.763.309,08	4.187.480,42	5.044.273,82	5.095.477,64	5.049.279,13	4.820.659,53	55.277.712,67	55.679,66
APURAÇÃO DO CUMPRIMENTO DO LIMITE LEGAL													VALOR	% SOBRE RCL
RECEITA CORRENTE LÍQUIDA - RCL (IV)													108.778.936,27	
(-) Transferências obrigatórias da União relativas às emendas individuais (art. 166-A, § 1º, da CF) (V)													0,00	
(-) Transferências obrigatórias da União relativas às emendas de bancada (art. 166, § 16 da CF) (VI)													0,00	
RECEITA CORRENTE LÍQUIDA AJUSTADA PARA CÁLCULO DOS LIMITES DA DESPESA COM PESSOAL (VII) = (IV - V - VI)													108.778.936,27	
DESPESA TOTAL COM PESSOAL - DTP (VIII) = (III + III b)													55.333.392,33	50,87
LIMITE MÁXIMO (IX) (incisos I, II e III, art. 20 da LRF)													58.740.625,59	54,00
LIMITE PRUDENCIAL (X) = (0,95 x IX) (parágrafo único do art. 22 da LRF)													55.803.594,31	51,30
LIMITE DE ALERTA (XI) = (0,90 x IX) (inciso II do § 1º do art. 59 da LRF)													52.866.563,03	48,60

Nota:

1 - Durante o exercício, somente as despesas liquidadas são consideradas executadas. No encerramento do exercício, as despesas não liquidadas inscritas em restos a pagar não-processados são também consideradas executadas.

Dessa forma, para maior transparência, as despesas executadas estão segregadas em:

a) Despesas liquidadas, consideradas aquelas em que houve a entrega do material ou serviço, nos termos do art. 63 da Lei 4.320/64;

b) Despesas empenhadas mas não liquidadas, inscritas em Restos a Pagar não-processados, consideradas liquidadas no encerramento do exercício, por força do inciso II do art. 35 da Lei 4.320/64

2 - A Câmara Municipal não gastará mais de setenta por cento de sua receita com folha de pagamento, incluído o gasto com o subsídio de seus Vereadores, nos termos do Art. 29-A da Constituição Federal

 ROGER COQUEIRO LINHARES
 674.999.613-20
 PREFEITO MUNICIPAL

 MAGNO RIBEIRO SAMPAIO
 693.763.013-15
 SEC. MUN. DE ADM E FINANÇAS

 CRISTIANA A. M. CORREIA LIMA
 740.303.613-15
 CONTADOR CRC/CE 015704/O-9 T/PI

 MARIA LUIZA DA SILVA MELO
 447.146.963-00
 CONTROLADOR INTERNO

Id:09FEB7622BF45C5

PREFEITURA MUNICIPAL JOSÉ DE FREITAS

RELATÓRIO DE GESTÃO FISCAL

DEMONSTRATIVO DA DÍVIDA CONSOLIDADA

ORÇAMENTOS FISCAIS E DA SEGURIDADE SOCIAL

JANEIRO/2022 A ABRIL/2022

RGF – ANEXO 2 (LRF, art. 55, inciso I, alínea "b")

R\$ 1

DÍVIDA CONSOLIDADA	SALDO DO EXERCÍCIO ANTERIOR	SALDO DO EXERCÍCIO DE 2022		
		1º Quadrimestre	2º Quadrimestre	3º Quadrimestre
DÍVIDA CONSOLIDADA - DC (I)	0,00	0,00	0,00	0,00
Dívida Mobiliária	0,00	0,00	0,00	0,00
Dívida Contratual	0,00	0,00	0,00	0,00
Empréstimos	0,00	0,00	0,00	0,00
Internos	0,00	0,00	0,00	0,00
Externos	0,00	0,00	0,00	0,00
Reestruturação da Dívida de Estados e Municípios	0,00	0,00	0,00	0,00
Internos	0,00	0,00	0,00	0,00
Externos	0,00	0,00	0,00	0,00
Financiamentos	0,00	0,00	0,00	0,00
Externos	0,00	0,00	0,00	0,00
Parcelamento e Renegociação de dívidas	0,00	0,00	0,00	0,00
De Tributos	0,00	0,00	0,00	0,00
De Contribuições Previdenciárias	0,00	0,00	0,00	0,00
De Demais Contribuições Sociais	0,00	0,00	0,00	0,00
Do FGTS	0,00	0,00	0,00	0,00
Com Instituição Não financeira	0,00	0,00	0,00	0,00
Demais Dívidas Contratuals	0,00	0,00	0,00	0,00
Precatórios Posteriores a 05/05/2000 (inclusive) - Vencidos e não pagos	0,00	0,00	0,00	0,00
Outras Dívidas	0,00	0,00	0,00	0,00
DEDUÇÕES (II)	22.065.801,41	23.504.955,55	0,00	0,00
Disponibilidade de Caixa	22.065.801,41	23.504.955,55	0,00	0,00
Disponibilidade de Caixa Bruta	22.600.342,21	23.045.248,17	0,00	0,00
(-) Restos a Pagar Processados	534.540,80	44.124,86	0,00	0,00
(-) Depósitos Restituíveis e Valores Vinculados	0,00	-503.832,24	0,00	0,00
Demais Haveres Financeiros	0,00	0,00	0,00	0,00
DÍVIDA CONSOLIDADA LÍQUIDA ² (DCL) (III) = (I - II)	-22.065.801,41	-23.504.955,55	0,00	0,00
RECEITA CORRENTE LÍQUIDA - RCL	102.020.899,99	108.778.936,27	0,00	0,00
(-) Transferências obrigatórias da União relativas às emendas individuais (art. 166-A, § 1º, da CF)	287.873,39	0,00	0,00	0,00
RECEITA CORRENTE LÍQUIDA AJUSTADA PARA CÁLCULO DOS LIMITES DE ENDIVIDAMENTO (VI) = (IV - V)	101.733.026,60	108.778.936,27	0,00	0,00
% da DC sobre a RCL (I/VI)	0,00	0,00	0,00	0,00
% da DCL sobre a RCL (III/VI)	-21,69	-21,61	0,00	0,00
LIMITE DEFINIDO POR RESOLUÇÃO DO SENADO FEDERAL - <120%>	122.079.631,92	130.534.723,52	0,00	0,00
LIMITE DE ALERTA (inciso III do § 1º do art. 59 da LRF) - <108%>	109.871.668,73	117.481.251,17	0,00	0,00
OUTROS VALORES NÃO INTEGRANTES DA DC	SALDO DO EXERCÍCIO ANTERIOR	SALDO DO EXERCÍCIO DE 2022		
		1º Quadrimestre	2º Quadrimestre	3º Quadrimestre
PRECATÓRIOS ANTERIORES A 05/05/2000	0,00	0,00	0,00	0,00
PRECATÓRIOS POSTERIORES A 05/05/2000 (Não incluídos na DCL)	0,00	0,00	0,00	0,00
PASSIVO ATUARIAL	0,00	0,00	0,00	0,00
RP NÃO-PROCESSADOS	206.959,72	112.541,72	0,00	0,00
ANTECIPAÇÕES DE RECEITA ORÇAMENTÁRIA – ARO	0,00	0,00	0,00	0,00
DÍVIDA CONTRATUAL DE PPP	0,00	0,00	0,00	0,00
APROPRIAÇÃO DE DEPÓSITOS JUDICIAIS - LC 151/2015	0,00	0,00	0,00	0,00

ROGER COQUEIRO LINHARES
674.999.613-20
PREFEITO MUNICIPAL

MAGNO RIBEIRO SAMPAIO
693.763.013-15
SEC. MUN. DE ADM E FINANÇAS

CRISTIANA A. M. CORREIA LIMA
740.303.613-15
CONTADOR CRC/CE 015704/O-9 T/PI

MARIA LUIZA DA SILVA MELO
447.146.963-00
CONTROLADOR INTERNO

JOSÉ DE FREITAS - PI

LRF: Publicações
Obrigatórias

Id:OB6201EE804945CC

PREFEITURA MUNICIPAL JOSÉ DE FREITAS
RELATÓRIO DE GESTÃO FISCAL
DEMONSTRATIVO DAS GARANTIAS E CONTRAGARANTIAS DE VALORES
ORÇAMENTOS FISCAIS E DA SEGURIDADE SOCIAL
JANEIRO/2022 A ABRIL/2022

RGF – ANEXO 3 (LRF, art. 55, inciso I, alínea "c" e art. 40, § 1º)

R\$ 1

GARANTIAS CONCEDIDAS	SALDO DO EXERCÍCIO ANTERIOR	SALDO DO EXERCÍCIO DE 2022		
		1º Quadrimestre	2º Quadrimestre	3º Quadrimestre
AOS ESTADOS (I)	0,00	0,00	0,00	0,00
Em Operações de Crédito Externas	0,00	0,00	0,00	0,00
Em Operações de Crédito Internas	0,00	0,00	0,00	0,00
AOS MUNICÍPIOS (II)	0,00	0,00	0,00	0,00
Em Operações de Crédito Externas	0,00	0,00	0,00	0,00
Em Operações de Crédito Internas	0,00	0,00	0,00	0,00
ÀS ENTIDADES CONTROLADAS (III)	0,00	0,00	0,00	0,00
Em Operações de Crédito Externas	0,00	0,00	0,00	0,00
Em Operações de Crédito Internas	0,00	0,00	0,00	0,00
POR MEIO DE FUNDOS E PROGRAMAS (IV)	0,00	0,00	0,00	0,00
TOTAL GARANTIAS CONCEDIDAS (V) = (I + II + III + IV)	0,00	0,00	0,00	0,00
RECEITA CORRENTE LÍQUIDA - RCL (VI)	102.020.899,99	108.778.936,27	0,00	0,00
(-) Transferências obrigatórias da União relativas às emendas individuais (art. 166-A, § 1º, da CF) (VII)	287.873,39	0,00	0,00	0,00
RECEITA CORRENTE LÍQUIDA AJUSTADA PARA CÁLCULO DOS LIMITES DE ENDIVIDAMENTO (VIII) = (VI - VII)	101.733.026,60	108.778.936,27	0,00	0,00
% do TOTAL DAS GARANTIAS sobre a RCL AJUSTADA (V/VIII)	0,00	0,00	0,00	0,00
LIMITE DEFINIDO POR RESOLUÇÃO DO SENADO FEDERAL - <22%>	22.381.265,85	23.931.365,98	0,00	0,00
LIMITE DE ALERTA (inciso III do §1º do art. 59 da LRF) - <19,8%>	20.143.139,27	21.538.229,38	0,00	0,00

CONTRAGARANTIAS RECEBIDAS	SALDO DO EXERCÍCIO ANTERIOR	SALDO DO EXERCÍCIO DE 2022		
		1º Quadrimestre	2º Quadrimestre	3º Quadrimestre
DOS ESTADOS (IX)	0,00	0,00	0,00	0,00
Em Garantia às operações de Crédito Externas	0,00	0,00	0,00	0,00
Em Garantia às operações de Crédito Internas	0,00	0,00	0,00	0,00
DOS MUNICÍPIOS (X)	0,00	0,00	0,00	0,00
Em Garantia às operações de Crédito Externas	0,00	0,00	0,00	0,00
Em Garantia às operações de Crédito Internas	0,00	0,00	0,00	0,00
DAS ENTIDADES CONTROLADAS (XI)	0,00	0,00	0,00	0,00
Em Garantia às operações de Crédito Externas	0,00	0,00	0,00	0,00
Em Garantia às operações de Crédito Internas	0,00	0,00	0,00	0,00
EM GARANTIAS POR MEIO DE FUNDOS E PROGRAMAS (XII)	0,00	0,00	0,00	0,00
TOTAL CONTRAGARANTIAS RECEBIDAS (XIII) = (IX + X + XI + XII)	0,00	0,00	0,00	0,00

ROGER COQUEIRO LINHARES
674.999.613-20
PREFEITO MUNICIPAL

MAGNO RIBEIRO SAMPAIO
693.763.013-15
SEC. MUN. DE ADM E FINANÇAS

CRISTIANA A. M. CORREIA LIMA
740.303.613-15
CONTADOR CRC/CE 015704/O-9 T/PI

MARIA LUIZA DA SILVA MELO
447.146.963-00
CONTROLADOR INTERNO

FONTE: SCPI - Contabilidade [9.25.25.808], PREFEITURA MUNICIPAL DE JOSÉ DE FREITAS

Id:05D4EC0D0A2145D0
PREFEITURA MUNICIPAL JOSÉ DE FREITAS
RELATÓRIO DE GESTÃO FISCAL
DEMONSTRATIVO DAS OPERAÇÕES DE CRÉDITO
ORÇAMENTOS FISCAIS E DA SEGURIDADE SOCIAL
JANEIRO/2022 A ABRIL/2022

RGF – ANEXO 4 (LRF, art. 55, inciso I, alínea "d" e inciso III alínea "c")

R\$ 1

OPERAÇÕES DE CRÉDITO	VALOR REALIZADO	
	No Quadrimestre de Referência	Até o Quadrimestre de Referência (a)
Mobiliária	0,00	0,00
Interna	0,00	0,00
Externa	0,00	0,00
Contratual	0,00	0,00
Interna	0,00	0,00
Empréstimos	0,00	0,00
Aquisição Financiada de Bens e Arrendamento Mercantil Financeiro	0,00	0,00
Antecipação de Receita pela Venda a Termo de Bens e Serviços	0,00	0,00
Assunção, Reconhecimento e Confissão de Dívidas (LRF, art. 29, § 1º)	0,00	0,00
Operações de crédito não sujeitas ao limite para fins de contratação 1 (I)	0,00	0,00
Externa	0,00	0,00
Empréstimos	0,00	0,00
Aquisição Financiada de Bens e Arrendamento Mercantil Financeiro	0,00	0,00
Antecipações de Receitas pela Venda a Termo de Bens e Serviços	0,00	0,00
Assunção, Reconhecimento e Confissão de Dívidas (LRF, art. 29, § 1º)	0,00	0,00
Operações de crédito não sujeitas ao limite para fins de contratação 1 (II)	0,00	0,00
TOTAL (III)	0,00	0,00

APURAÇÃO DO CUMPRIMENTO DOS LIMITES	VALOR	% SOBRE A RCL
RECEITA CORRENTE LÍQUIDA – RCL (IV)	108.778.936,27	0,00
(-) Transferências obrigatórias da União relativas às emendas individuais (§ 1º, art. 166-A da CF) (V)	0,00	0,00
RECEITA CORRENTE LÍQUIDA AJUSTADA PARA CÁLCULO DOS LIMITES DE ENDIVIDAMENTO (VI) = (IV - V)	108.778.936,27	0,00
OPERAÇÕES VEDADAS (VII)	0,00	0,00
TOTAL CONSIDERADO PARA FINS DA APURAÇÃO DO CUMPRIMENTO DO LIMITE (VIII) = (IIIa + VII - Ia - IIa)	0,00	0,00
LIMITE GERAL DEFINIDO POR RESOLUÇÃO DO SENADO FEDERAL PARA AS OPERAÇÕES DE CRÉDITO INTERNAS E EXTERNAS	17.404.629,80	16,00
LIMITE DE ALERTA (inciso III do §1º do art. 59 da LRF) - <14,4%>	15.664.166,82	14,40
OPERAÇÕES DE CRÉDITO POR ANTECIPAÇÃO DA RECEITA ORÇAMENTÁRIA	0,00	0,00
LIMITE DEFINIDO POR RESOLUÇÃO DO SENADO FEDERAL PARA AS OPERAÇÕES DE CRÉDITO POR ANTECIPAÇÃO DA RECEITA ORÇAMENTÁRIA	7.614.525,54	7,00

OUTRAS OPERAÇÕES QUE INTEGRAM A DÍVIDA CONSOLIDADA	VALOR REALIZADO	
	No Quadrimestre de Referência	Até o Quadrimestre de Referência (a)
Parcelamentos de Dívidas	0,00	0,00
Tributos	0,00	0,00
Contribuições Previdenciárias	0,00	0,00
FGTS	0,00	0,00
Demais Contribuições Sociais	0,00	0,00
Operações de reestruturação e recomposição do principal de dívidas	0,00	0,00

ROGER COQUEIRO LINHARES
674.999.613-20
PREFEITO MUNICIPAL

MAGNO RIBEIRO SAMPAIO
693.763.013-15
SEC. MUN. DE ADM E FINANÇAS

CRISTIANA A. M. CORREIA LIMA
740.303.613-15
CONTADOR CRC/CE 015704/O-9 T/PI

MARIA LUIZA DA SILVA MELO
447.146.963-00
CONTROLADOR INTERNO

FONTE: SCPI - Contabilidade [9.25.25.808], PREFEITURA MUNICIPAL DE JOSÉ DE FREITAS

JOSÉ DE FREITAS - PI

Publicações
Obrigatórias

Id:0471A694AC9745D9
PREFEITURA MUNICIPAL JOSÉ DE FREITAS
RELATÓRIO DE GESTÃO FISCAL
DEMONSTRATIVO DA DISPONIBILIDADE DE CAIXA E DOS RESTOS A PAGAR
ORÇAMENTOS FISCAIS E DA SEGURIDADE SOCIAL
Referência: JANEIRO A DEZEMBRO /2022

1 of 1

RGF - ANEXO 5 (LRF, art. 55, inciso III, alínea "a")

DESTINAÇÃO DE RECURSOS	DISPONIBILIDADE DE CAIXA BRUTA	OBRIGAÇÕES FINANCEIRAS				INSUFICIÊNCIA FINANCEIRA VERIFICADA NO CONSÓRCIO PÚBLICO	DISPONIBILIDADE DE CAIXA LÍQUIDA (Antes da Inscrição em Restos a Pagar Não Processados)	RESTOS A PAGAR EMPENHADOS E NÃO LIQUIDADOS DO EXERCÍCIO	EMPENHOS NÃO LIQUIDADOS CANCELADOS (Não Inscrições por Insuficiência Financeira)	DISPONIBILIDADE DE CAIXA LÍQUIDA (Após a Inscrição em Restos a Pagar Não Processados)
		Restos a Pagar Liquidados e Não Pagos		Restos a Pagar Empenhados e Não Liquidados de Exercícios Anteriores	Demais Obrigações Financeiras					
		De Exercícios Anteriores	Do Exercício							
(a)	(b)	(c)	(d)	(e)	(f)	(g) = (a) - (b + c + d + e) - f	(h)	(i)	(i) = (g - h)	
TOTAL DOS RECURSOS NÃO VINCULADOS - Contrato de Rateio (10.435.316,02	154.893,36	2.691.667,99	82.325,20	3.807.650,43	0,00	3.698.779,04	1.878.490,97	0,00	1.820.288,07
Recursos Ordinários	10.435.316,02	154.893,36	2.691.667,99	82.325,20	3.807.650,43	0,00	3.698.779,04	1.878.490,97	0,00	1.820.288,07
Outros Recursos não Vinculados	0,00	0,00	0,00	0,00	0,00	0,00	0,00	0,00	0,00	0,00
TOTAL DOS RECURSOS VINCULADOS (II)	69.121.150,14	2.066.219,25	9.590.760,06	1.397.912,12	8.050.914,00	0,00	48.015.344,71	5.607.023,53	0,00	42.408.321,18
Receitas de Impostos e de Transferência de Impostos - Educação	10.435.316,02	154.893,36	2.691.667,99	82.325,20	3.807.650,43	0,00	3.698.779,04	1.878.490,97	0,00	1.820.288,07
Transferências do FUNDEB	7.992.903,08	1.313.012,63	931.272,09	1.189.000,00	0,00	0,00	4.559.618,36	180,00	0,00	4.559.438,36
Outros Recursos Vinculados à Educação	18.825.381,39	2.564,37	375.315,03	7.416,00	0,00	0,00	18.440.085,99	30.643,03	0,00	18.409.442,96
Receitas de Impostos e de Transferência de Impostos - Saúde	10.435.316,02	154.893,36	2.691.667,99	82.325,20	3.807.650,43	0,00	3.698.779,04	1.878.490,97	0,00	1.820.288,07
Outros Recursos Vinculados à Saúde	612.130,18	244.841,32	2.197.456,29	8.100,00	0,00	0,00	-1.838.267,43	0,00	0,00	-1.838.267,43
Recursos Vinculados à Assistência Social	211.479,97	0,00	140.337,95	12.000,00	55.378,20	0,00	3.763,82	0,00	0,00	3.763,82
Recursos Vinculados ao RPPS - Plano Previdenciário	11.963.373,16	0,00	1.212,00	0,00	0,00	0,00	11.962.161,16	230.263,61	0,00	11.731.897,55
Recursos Vinculados ao RPPS - Plano Financeiro	346.696,67	196.014,21	554.631,47	0,00	0,00	0,00	-403.949,01	0,00	0,00	-403.949,01
Recursos de Operações de Crédito (exceto vinculados à Educação e à S	0,00	0,00	0,00	0,00	0,00	0,00	0,00	0,00	0,00	0,00
Recursos de Alienação de Bens/Ativos	0,00	0,00	0,00	0,00	0,00	0,00	0,00	0,00	0,00	0,00
Outros Recursos Vinculados	8.298.553,65	0,00	7.199,25	16.745,72	380.234,94	0,00	7.894.373,74	1.588.954,95	0,00	6.305.418,79
TOTAL (III) = (I + II)	79.556.466,16	2.221.112,61	12.282.428,05	1.480.237,32	11.858.564,43	0,00	51.714.123,75	7.485.514,50	0,00	44.228.609,25

ROGER COQUEIRO LINHARES
674.999.613-20
PREFEITO MUNICIPAL

MAGNO RIBEIRO SAMPAIO
693.763.013-15
SEC. MUN. DE ADM E FINANÇAS

CRISTIANA A. M. CORREIA LIMA
740.303.613-15
CONTADOR CRC/CE 015704/O-9 T/PI

MARIA LUIZA DA SILVA MELO
447.146.963-00
CONTROLADOR INTERNO

FONTE: SCPI - Contabilidade [9.25.25.808], PREFEITURA MUNICIPAL DE JOSÉ DE FREITAS

Id:01AB1BA3F18345EB
PREFEITURA MUNICIPAL JOSÉ DE FREITAS
RELATÓRIO DE GESTÃO FISCAL
DEMONSTRATIVO SIMPLIFICADO DO RELATÓRIO DE GESTÃO FISCAL
ORÇAMENTOS FISCAIS E DA SEGURIDADE SOCIAL
JANEIRO/2022 A ABRIL/2022

LRF, art. 48 – Anexo 6

RS 1

RECEITA CORRENTE LÍQUIDA	VALOR
Receita Corrente líquida	108.778.936,27
Receita Corrente Líquida Ajustada para Cálculo dos Limites de Endividamento	108.778.936,27
Receita Corrente Líquida Ajustada para Cálculo dos Limites da Despesa com Pessoal	108.778.936,27

DESPESA COM PESSOAL	VALOR	% SOBRE A RCL
Despesa Total com Pessoal - DTP	55.333.392,33	50,87
Limite Máximo (incisos I, II e III, art. 20 da LRF) - <%>	58.740.625,59	54,00
Limite Prudencial (parágrafo único, art. 22 da LRF) - <%>	55.803.594,31	51,30
Limite de Alerta (inciso II do §1º do art. 59 da LRF) - <%>	52.866.563,03	48,60

DÍVIDA CONSOLIDADA	VALOR	% SOBRE A RCL
Dívida Consolidada Líquida	-23.504.955,55	-21,61
Limite Definido por Resolução do Senado Federal	130.534.723,52	120,00

GARANTIAS DE VALORES	VALOR	% SOBRE A RCL
Total das Garantias Concedidas	0,00	0,00
Limite Definido por Resolução do Senado Federal	23.931.365,98	22,00

OPERAÇÕES DE CRÉDITOS	VALOR	% SOBRE A RCL
Operações de Crédito Internas e Externas	0,00	0,00
Limite Definido pelo Senado Federal para Operações de Crédito Externas e Internas	17.404.629,80	16,00
Operações de Crédito por Antecipação da Receita	0,00	0,00
Limite Definido pelo Senado Federal para Operações de Crédito por Antecipação da Receita	7.614.525,54	7,00

ROGER COQUEIRO LINHARES
674.999.613-20
PREFEITO MUNICIPAL

MAGNO RIBEIRO SAMPAIO
693.763.013-15
SEC. MUN. DE ADM E FINANÇAS

CRISTIANA A. M. CORREIA LIMA
740.303.613-15
CONTADOR CRC/CE 015704/O-9 T/PI

MARIA LUIZA DA SILVA MELO
447.146.963-00
CONTROLADOR INTERNO

FONTE: SCPI - Contabilidade [9.25.25.808], PREFEITURA MUNICIPAL DE JOSÉ DE FREITAS

JOSÉ DE FREITAS - PI

LRF: Publicações
Obrigatórias

Id:089B76FDC5353ED7

PREFEITURA MUNIC. DE MANOEL EMÍDIO

RELATÓRIO RESUMIDO DA EXECUÇÃO ORÇAMENTÁRIA

BALANÇO ORÇAMENTÁRIO

ORÇAMENTOS FISCAIS E DA SEGURIDADE SOCIAL

1 of 3

PERÍODO: Janeiro a fevereiro 2021/BIMESTRE Janeiro - Fevereiro

RREO - ANEXO 1 (LRF, Art. 52, inciso I, alíneas "a" e "b" do inciso II e § 1º)

RS 1

RECEITAS	PREVISÃO INICIAL	PREVISÃO ATUALIZADA (a)	RECEITAS REALIZADAS				SALDO A REALIZAR (a-c)
			BIMESTRE (b)	% (b/a)	JAN A FEV (c)	% (c/a)	
RECEITAS (EXCETO INTRA-ORÇAMENTÁRIAS) (I)	22.814.121,26	22.814.121,26	3.024.787,27	13,26	3.024.787,27	13,26	19.789.333,99
RECEITAS CORRENTES	21.117.072,08	21.117.072,08	3.024.787,27	14,32	3.024.787,27	14,32	18.092.284,81
IMPOSTOS, TAXAS E CONTRIBUIÇÕES DE MELHORIA	381.266,44	381.266,44	27.964,45	7,33	27.964,45	7,33	353.301,99
Impostos	364.254,87	364.254,87	27.964,45	7,68	27.964,45	7,68	336.290,42
Taxas	16.246,44	16.246,44	0,00	0,00	0,00	0,00	16.246,44
Contribuição de Melhoria	765,13	765,13	0,00	0,00	0,00	0,00	765,13
CONTRIBUIÇÕES	44.154,01	44.154,01	0,00	0,00	0,00	0,00	44.154,01
Contribuições Sociais	765,13	765,13	0,00	0,00	0,00	0,00	765,13
Contribuições Econômicas	765,13	765,13	0,00	0,00	0,00	0,00	765,13
Contribuições para Entidades Privadas de Serviço Social e de Formação Profissional	0,00	0,00	0,00	0,00	0,00	0,00	0,00
Contribuição para o Custeio do Serviço de Iluminação Pública	42.623,75	42.623,75	0,00	0,00	0,00	0,00	42.623,75
RECEITA PATRIMONIAL	123.868,08	123.868,08	155,92	0,13	155,92	0,13	123.712,16
Exploração do Patrimônio Imobiliário do Estado	7.865,24	7.865,24	0,00	0,00	0,00	0,00	7.865,24
Valores Mobiliários	114.599,36	114.599,36	155,92	0,14	155,92	0,14	114.443,44
Delegação de Serviços Públicos Mediante Concessão, Permissão, Autorização ou Licença	0,00	0,00	0,00	0,00	0,00	0,00	0,00
Exploração de Recursos Naturais	0,00	0,00	0,00	0,00	0,00	0,00	0,00
Exploração do Patrimônio Intangível	0,00	0,00	0,00	0,00	0,00	0,00	0,00
Cessão de Direitos	0,00	0,00	0,00	0,00	0,00	0,00	0,00
Demais Receitas Patrimoniais	1.403,48	1.403,48	0,00	0,00	0,00	0,00	1.403,48
RECEITA AGROPECUÁRIA	0,00	0,00	0,00	0,00	0,00	0,00	0,00
RECEITA INDUSTRIAL	0,00	0,00	0,00	0,00	0,00	0,00	0,00
RECEITA DE SERVIÇOS	20.927,29	20.927,29	0,00	0,00	0,00	0,00	20.927,29
Serviços Administrativos e Comerciais Gerais	0,00	0,00	0,00	0,00	0,00	0,00	0,00
Serviços e Atividades Referentes à Navegação e ao Transporte	0,00	0,00	0,00	0,00	0,00	0,00	0,00
Serviços e Atividades referentes à Saúde	20.927,29	20.927,29	0,00	0,00	0,00	0,00	20.927,29
Serviços e Atividades Financeiras	0,00	0,00	0,00	0,00	0,00	0,00	0,00
Outros Serviços	0,00	0,00	0,00	0,00	0,00	0,00	0,00
TRANSFERÊNCIAS CORRENTES	20.539.841,06	20.539.841,06	2.996.666,90	14,59	2.996.666,90	14,59	17.543.174,16
Transferências da União e de suas Entidades	13.685.014,21	13.685.014,21	1.728.983,26	12,63	1.728.983,26	12,63	11.956.030,95
Transferências dos Estados e do Distrito Federal e de suas Entidades	2.272.745,53	2.272.745,53	305.945,69	13,46	305.945,69	13,46	1.966.799,84
Transferências dos Municípios e de suas Entidades	18.646,40	18.646,40	0,00	0,00	0,00	0,00	18.646,40
Transferências de Instituições Privadas	0,00	0,00	0,00	0,00	0,00	0,00	0,00
Transferências de Outras Instituições Públicas	4.563.434,92	4.563.434,92	961.737,95	21,07	961.737,95	21,07	3.601.696,97
Transferências do Exterior	0,00	0,00	0,00	0,00	0,00	0,00	0,00
Transferências de Pessoas Físicas	0,00	0,00	0,00	0,00	0,00	0,00	0,00
Transferências Provenientes de Depósitos Não Identificados	0,00	0,00	0,00	0,00	0,00	0,00	0,00
OUTRAS RECEITAS CORRENTES	7.015,20	7.015,20	0,00	0,00	0,00	0,00	7.015,20
Multas Administrativas, Contratuais e Judiciais	0,00	0,00	0,00	0,00	0,00	0,00	0,00
Indenizações, Restituições e Ressarcimentos	3.443,10	3.443,10	0,00	0,00	0,00	0,00	3.443,10
Bens, Direitos e Valores Incorporados ao Patrimônio Público	0,00	0,00	0,00	0,00	0,00	0,00	0,00
Demais Receitas Correntes	3.572,10	3.572,10	0,00	0,00	0,00	0,00	3.572,10
RECEITAS DE CAPITAL	1.697.049,18	1.697.049,18	0,00	0,00	0,00	0,00	1.697.049,18
OPERAÇÕES DE CRÉDITO	19.906,74	19.906,74	0,00	0,00	0,00	0,00	19.906,74
Operações de Crédito - Mercado Interno	9.953,37	9.953,37	0,00	0,00	0,00	0,00	9.953,37
Operações de Crédito - Mercado Externo	9.953,37	9.953,37	0,00	0,00	0,00	0,00	9.953,37
ALIENAÇÃO DE BENS	12.760,34	12.760,34	0,00	0,00	0,00	0,00	12.760,34
Alienação de Bens Móveis	6.380,17	6.380,17	0,00	0,00	0,00	0,00	6.380,17
Alienação de Bens Imóveis	6.380,17	6.380,17	0,00	0,00	0,00	0,00	6.380,17
Alienação de Bens Intangíveis	0,00	0,00	0,00	0,00	0,00	0,00	0,00
AMORTIZAÇÕES DE EMPRÉSTIMOS	0,00	0,00	0,00	0,00	0,00	0,00	0,00
TRANSFERÊNCIAS DE CAPITAL	1.643.070,77	1.643.070,77	0,00	0,00	0,00	0,00	1.643.070,77
Transferências da União e de suas Entidades	973.908,36	973.908,36	0,00	0,00	0,00	0,00	973.908,36
Transferências dos Estados e do Distrito Federal e de suas Entidades	633.558,26	633.558,26	0,00	0,00	0,00	0,00	633.558,26
Transferências dos Municípios e de suas Entidades	14.292,82	14.292,82	0,00	0,00	0,00	0,00	14.292,82
Transferências de Instituições Privadas	0,00	0,00	0,00	0,00	0,00	0,00	0,00
Transferências de Outras Instituições Públicas	0,00	0,00	0,00	0,00	0,00	0,00	0,00
Transferências do Exterior	0,00	0,00	0,00	0,00	0,00	0,00	0,00
Transferências de Pessoas Físicas	0,00	0,00	0,00	0,00	0,00	0,00	0,00
Transferências Provenientes de Depósitos Não Identificados	21.311,33	21.311,33	0,00	0,00	0,00	0,00	21.311,33
OUTRAS RECEITAS DE CAPITAL	21.311,33	21.311,33	0,00	0,00	0,00	0,00	21.311,33
Integralização do Capital Social	0,00	0,00	0,00	0,00	0,00	0,00	0,00
Remuneração das Disponibilidades do Tesouro	0,00	0,00	0,00	0,00	0,00	0,00	0,00

PREFEITURA MUNIC. DE MANOEL EMÍDIO
RELATÓRIO RESUMIDO DA EXECUÇÃO ORÇAMENTÁRIA
BALANÇO ORÇAMENTÁRIO
ORÇAMENTOS FISCAIS E DA SEGURIDADE SOCIAL

2 of 3

PERÍODO: Janeiro a fevereiro 2021/BIMESTRE Janeiro - Fevereiro

RRRO – ANEXO I (LRF, Art. 52, inciso I, alíneas "a" e "b" do inciso II e § 1º)

RS 1

RECEITAS	PREVISÃO INICIAL	PREVISÃO ATUALIZADA (a)	RECEITAS REALIZADAS				SALDO A REALIZAR (a-c)
			BIMESTRE (b)	% (b/a)	JAN A FEV (c)	% (c/a)	
Resgate de Títulos do Tesouro	0,00	0,00	0,00	0,00	0,00	0,00	0,00
Demais Receitas de Capital	21.311,33	21.311,33	0,00	0,00	0,00	0,00	21.311,33
RECEITAS (INTRA-ORÇAMENTÁRIAS) (II)	0,00	0,00	0,00	0,00	0,00	0,00	0,00
SUBTOTAL DAS RECEITAS (III) = (I + II)	22.814.121,26	22.814.121,26	3.024.787,27	13,26	3.024.787,27	13,26	19.789.333,99
OPERAÇÕES DE CRÉDITO / REFINANCIAMENTO (IV)	0,00	0,00	0,00	0,00	0,00	0,00	0,00
Operações de Crédito - Mercado Interno	0,00	0,00	0,00	0,00	0,00	0,00	0,00
Mobiliária	0,00	0,00	0,00	0,00	0,00	0,00	0,00
Contratual	0,00	0,00	0,00	0,00	0,00	0,00	0,00
Operações de Crédito - Mercado Externo	0,00	0,00	0,00	0,00	0,00	0,00	0,00
Mobiliária	0,00	0,00	0,00	0,00	0,00	0,00	0,00
Contratual	0,00	0,00	0,00	0,00	0,00	0,00	0,00
TOTAL DAS RECEITAS (V) = (III + IV)	22.814.121,26	22.814.121,26	3.024.787,27	13,26	3.024.787,27	13,26	19.789.333,99
DÉFICIT (VI)							0,00
TOTAL COM DÉFICIT (VII) = (V + VI)	22.814.121,26	22.814.121,26	3.024.787,27	13,26	3.024.787,27	13,26	19.789.333,99
SALDOS DE EXERCÍCIOS ANTERIORES	0,00	0,00					0,00
Recursos Arrecadados em Exercícios Anteriores - RPPS	0,00	0,00					0,00
Superávit Financeiro Utilizado para Créditos Adicionais		0,00					0,00

CLAUDIA MARIA DE JESUS
PIRES:45171769320

CLAUDIA MARIA DE JESUS PIRES MEDEIROS
45.1.7.17/693-20
PREFEITA MUNICIPAL

ANTON MEDEIROS DA SILVA

AILTON MEDEIROS DA SILVA
81.1.5.43/563-53
SEC.MUN.DE FINANÇAS

MARVIO MARCONI DE SIQUEIRA
NUNES:72674350334

CONPLAN CONTABILIDADE
72.6.7.43/503-34
C.R.C./PI: 145/0

NERLEY BELCHIOR DES OUSA
72.8.4.68/603-00
CONTROLADOR

PREFEITURA MUNIC. DE MANOEL EMÍDIO
RELATÓRIO RESUMIDO DA EXECUÇÃO ORÇAMENTÁRIA
BALANÇO ORÇAMENTÁRIO
ORÇAMENTOS FISCAIS E DA SEGURIDADE SOCIAL

3 of 3

PERÍODO: Janeiro a fevereiro 2021/BIMESTRE Janeiro - Fevereiro

RRRO – ANEXO I (LRF, Art. 52, inciso I, alíneas "a" e "b" do inciso II e § 1º)

RS 1

DESPESAS	DOTAÇÃO INICIAL (d)	DOTAÇÃO ATUALIZADA (e)	DESPESAS EMPENHADAS		SALDO (g) = (e-f)	DESPESAS LIQUIDADAS		SALDO (i) = (e-h)	DESPESAS PAGAS ATÉ O BIMESTRE (j)	INSCRITAS EM RESTOS A PAGAR NÃO PROCESSADOS* (k)
			BIMESTRE (f)	JAN A FEV (g)		BIMESTRE (h)	JAN A FEV (i)			
DESPESAS (EXCETO INTRA-ORÇAMENTÁRIAS) (VIII)	22.814.121,26	22.814.121,26	2.637.080,55	2.637.080,55	20.177.040,71	2.296.175,91	2.296.175,91	20.517.945,35	1.900.052,05	0,00
DESPESAS CORRENTES	18.517.052,38	18.769.052,38	2.523.863,69	2.523.863,69	16.245.188,69	2.182.959,05	2.182.959,05	16.586.093,33	1.786.835,19	0,00
PESSOAL E ENCARGOS SOCIAIS	11.147.187,42	11.469.187,42	1.541.743,01	1.541.743,01	9.927.444,41	1.502.799,92	1.502.799,92	9.966.387,50	1.165.513,41	0,00
JUROS E ENCARGOS DA DÍVIDA	24.293,59	24.293,59	0,00	0,00	24.293,59	0,00	0,00	24.293,59	0,00	0,00
OUTRAS DESPESAS CORRENTES	7.345.571,37	7.275.571,37	982.120,68	982.120,68	6.293.450,69	680.159,13	680.159,13	6.595.412,24	621.321,78	0,00
DESPESAS DE CAPITAL	4.116.710,90	3.864.710,90	113.216,86	113.216,86	3.751.494,04	113.216,86	113.216,86	3.751.494,04	113.216,86	0,00
INVESTIMENTOS	4.008.219,69	3.736.219,69	74.293,71	74.293,71	3.661.925,98	74.293,71	74.293,71	3.661.925,98	74.293,71	0,00
INVERSÕES FINANCEIRAS	0,00	0,00	0,00	0,00	0,00	0,00	0,00	0,00	0,00	0,00
AMORTIZAÇÃO DA DÍVIDA	108.491,21	128.491,21	38.923,15	38.923,15	89.568,06	38.923,15	38.923,15	89.568,06	38.923,15	0,00
RESERVA DE CONTINGÊNCIA	180.357,98	180.357,98	0,00	0,00	180.357,98	0,00	0,00	180.357,98	0,00	0,00
DESPESAS (INTRA-ORÇAMENTÁRIAS) (IX)	0,00	0,00	0,00	0,00	0,00	0,00	0,00	0,00	0,00	0,00
SUBTOTAL DAS DESPESAS (X) = (VIII + IX)	22.814.121,26	22.814.121,26	2.637.080,55	2.637.080,55	20.177.040,71	2.296.175,91	2.296.175,91	20.517.945,35	1.900.052,05	0,00
AMORTIZAÇÃO DA DÍV. / REFINANCIAMENTO (XI)	0,00	0,00	0,00	0,00	0,00	0,00	0,00	0,00	0,00	0,00
Amortização da Dívida Interna	0,00	0,00	0,00	0,00	0,00	0,00	0,00	0,00	0,00	0,00
Dívida Mobiliária	0,00	0,00	0,00	0,00	0,00	0,00	0,00	0,00	0,00	0,00
Dívida Contratual	0,00	0,00	0,00	0,00	0,00	0,00	0,00	0,00	0,00	0,00
Amortização da Dívida Externa	0,00	0,00	0,00	0,00	0,00	0,00	0,00	0,00	0,00	0,00
Dívida Mobiliária	0,00	0,00	0,00	0,00	0,00	0,00	0,00	0,00	0,00	0,00
Dívida Contratual	0,00	0,00	0,00	0,00	0,00	0,00	0,00	0,00	0,00	0,00
TOTAL DAS DESPESAS (XII) = (X + XI)	22.814.121,26	22.814.121,26	2.637.080,55	2.637.080,55	20.177.040,71	2.296.175,91	2.296.175,91	20.517.945,35	1.900.052,05	0,00
SUPERÁVIT (XIII)					387.706,72			728.611,36	1.124.753,22	
TOTAL COM SUPERÁVIT (XIV) = (XII + XIII)	22.814.121,26	22.814.121,26	2.637.080,55	3.024.787,27	0,00	2.296.175,91	3.024.787,27	0,00	3.024.787,27	0,00
RESERVA DO RPPS	0,00	0,00								

CLAUDIA MARIA DE JESUS
PIRES:45171769320

CLAUDIA MARIA DE JESUS PIRES MEDEIROS
45.1.7.17/693-20
PREFEITA MUNICIPAL

ANTON MEDEIROS DA SILVA

AILTON MEDEIROS DA SILVA
81.1.5.43/563-53
SEC.MUN.DE FINANÇAS

MARVIO MARCONI DE SIQUEIRA
NUNES:72674350334

CONPLAN CONTABILIDADE
72.6.7.43/503-34
C.R.C./PI: 145/0

NERLEY BELCHIOR DES OUSA
72.8.4.68/603-00
CONTROLADOR

MANOEL EMÍDIO - PI

LRF: Publicações
Obrigatórias

Id:09FEB7622BF3ED6

PREFEITURA MUNIC. DE MANOEL EMÍDIO
RELATÓRIO RESUMIDO DA EXECUÇÃO ORÇAMENTÁRIA
DEMONSTRATIVO DA EXECUÇÃO DAS DESPESAS POR FUNÇÃO E SUBFUNÇÃO
ORÇAMENTOS FISCAIS E DA SEGURIDADE SOCIAL
PERÍODO: Janeiro a fevereiro 2021/BIMESTRE Janeiro - Fevereiro

FUNÇÃO/SUBFUNÇÃO	DOTAÇÃO INICIAL	DOTAÇÃO ATUALIZADA (a)	DESPESAS EMPENHADAS			SALDO (c) = (a-b)	DESPESAS LIQUIDADAS			SALDO (e) = (a-d)	INSCRITAS EM RESTOS A PAGAR NÃO PROCESSADOS (f)
			BIMESTRE	JAN A FEV (b)	% (b/total b)		BIMESTRE	JAN A FEV (d)	% (d/total d)		
DESPESAS (EXCETO INTRA-ORÇAMENTÁRIAS) (I)	22.814.121,26	22.814.121,26	2.637.080,55	2.637.080,55	100,00	20.177.040,71	2.296.175,91	2.296.175,91	100,00	20.517.945,35	0,00
Legislativa	846.894,93	846.894,93	0,00	0,00	0,00	846.894,93	0,00	0,00	0,00	846.894,93	0,00
Ação Legislativa	846.894,93	846.894,93	0,00	0,00	0,00	846.894,93	0,00	0,00	0,00	846.894,93	0,00
Administração	2.364.363,83	2.639.363,83	719.305,99	719.305,99	27,28	1.920.057,84	613.768,82	613.768,82	26,73	2.025.595,01	0,00
Representação Judicial e Extrajudicial	262.350,92	187.350,92	3.445,67	3.445,67	0,13	183.905,25	3.445,67	3.445,67	0,15	183.905,25	0,00
Planejamento e Orçamento	532.623,29	552.623,29	89.777,15	89.777,15	3,40	462.846,14	51.556,75	51.556,75	2,25	501.066,54	0,00
Administração Geral	1.249.375,61	1.569.375,61	600.232,23	600.232,23	22,76	969.143,38	532.915,46	532.915,46	23,21	1.036.460,15	0,00
Administração Financeira	136.381,61	136.381,61	16.146,12	16.146,12	0,61	120.235,49	16.146,12	16.146,12	0,70	120.235,49	0,00
Controle Interno	24.111,67	34.111,67	9.344,82	9.344,82	0,35	24.766,85	9.344,82	9.344,82	0,41	24.766,85	0,00
Tecnologia da Informação	61.238,36	61.238,36	360,00	360,00	0,01	60.878,36	360,00	360,00	0,02	60.878,36	0,00
Policimento	50.356,69	50.356,69	0,00	0,00	0,00	50.356,69	0,00	0,00	0,00	50.356,69	0,00
Previdência Especial	47.925,68	47.925,68	0,00	0,00	0,00	47.925,68	0,00	0,00	0,00	47.925,68	0,00
Assistência Social	742.932,22	742.932,22	45.672,53	45.672,53	1,73	704.259,69	45.672,53	45.672,53	1,99	704.259,69	0,00
Assistência ao Idoso	14.244,31	14.244,31	0,00	0,00	0,00	14.244,31	0,00	0,00	0,00	14.244,31	0,00
Assistência ao Portador de Deficiência	10.881,68	10.881,68	0,00	0,00	0,00	10.881,68	0,00	0,00	0,00	10.881,68	0,00
Assistência à Criança e ao Adolescente	200.787,20	207.787,20	10.540,00	10.540,00	0,40	197.247,20	10.540,00	10.540,00	0,46	197.247,20	0,00
Assistência Comunitária	517.019,03	517.019,03	35.132,53	35.132,53	1,33	481.886,50	35.132,53	35.132,53	1,53	481.886,50	0,00
Previdência Social	126.512,40	166.512,40	34.003,89	34.003,89	1,29	132.508,51	34.003,89	34.003,89	1,48	132.508,51	0,00
Previdência Básica	126.512,40	166.512,40	34.003,89	34.003,89	1,29	132.508,51	34.003,89	34.003,89	1,48	132.508,51	0,00
Saúde	6.107.694,31	6.007.694,31	494.302,45	494.302,45	18,75	5.613.391,86	458.770,90	458.770,90	19,98	5.548.923,41	0,00
Atenção Básica	4.016.779,26	3.936.779,26	385.671,59	385.671,59	14,62	3.551.107,67	349.940,04	349.940,04	15,24	3.586.899,22	0,00
Assistência Hospitalar e Ambulatorial	1.936.326,16	1.916.326,16	102.975,86	102.975,86	3,90	1.813.350,30	102.975,86	102.975,86	4,48	1.813.350,30	0,00
Vigilância Epidemiológica	132.538,89	132.538,89	5.855,00	5.855,00	0,22	126.683,89	5.855,00	5.855,00	0,25	126.683,89	0,00
Alimentação e Nutrição	22.050,00	22.050,00	0,00	0,00	0,00	22.050,00	0,00	0,00	0,00	22.050,00	0,00
Educação	8.127.639,75	7.787.639,75	937.268,64	937.268,64	35,54	6.850.371,11	898.325,55	898.325,55	39,12	6.889.314,20	0,00
Administração Geral	128.727,92	128.727,92	1.225,00	1.225,00	0,05	127.502,92	1.225,00	1.225,00	0,05	127.502,92	0,00
Alimentação e Nutrição	94.393,29	94.393,29	0,00	0,00	0,00	94.393,29	0,00	0,00	0,00	94.393,29	0,00
Ensino Fundamental	6.755.283,54	6.415.283,54	929.443,64	929.443,64	35,25	5.485.839,90	890.500,55	890.500,55	38,78	5.524.782,99	0,00
Educação Infantil	804.599,04	804.599,04	2.200,00	2.200,00	0,08	802.399,04	2.200,00	2.200,00	0,10	802.399,04	0,00
Educação de Jovens e Adultos	240.504,85	240.504,85	4.400,00	4.400,00	0,17	236.104,85	4.400,00	4.400,00	0,19	236.104,85	0,00
Educação Especial	104.131,11	104.131,11	0,00	0,00	0,00	104.131,11	0,00	0,00	0,00	104.131,11	0,00
Cultura	567.229,51	567.229,51	0,00	0,00	0,00	567.229,51	0,00	0,00	0,00	567.229,51	0,00
Administração Geral	119.351,14	119.351,14	0,00	0,00	0,00	119.351,14	0,00	0,00	0,00	119.351,14	0,00
Difusão Cultural	447.878,37	447.878,37	0,00	0,00	0,00	447.878,37	0,00	0,00	0,00	447.878,37	0,00
Urbanismo	1.182.012,13	1.130.012,13	83.201,00	83.201,00	3,16	1.046.811,13	83.201,00	83.201,00	3,62	1.046.811,13	0,00
Administração Geral	49.743,57	49.743,57	0,00	0,00	0,00	49.743,57	0,00	0,00	0,00	49.743,57	0,00
Infra-Estrutura Urbana	686.242,32	564.242,32	0,00	0,00	0,00	564.242,32	0,00	0,00	0,00	564.242,32	0,00
Serviços Urbanos	446.026,24	516.026,24	83.201,00	83.201,00	3,16	432.825,24	83.201,00	83.201,00	3,62	432.825,24	0,00

PREFEITURA MUNIC. DE MANOEL EMÍDIO
RELATÓRIO RESUMIDO DA EXECUÇÃO ORÇAMENTÁRIA
DEMONSTRATIVO DA EXECUÇÃO DAS DESPESAS POR FUNÇÃO E SUBFUNÇÃO
ORÇAMENTOS FISCAIS E DA SEGURIDADE SOCIAL
PERÍODO: Janeiro a fevereiro 2021/BIMESTRE Janeiro - Fevereiro

FUNÇÃO/SUBFUNÇÃO	DOTAÇÃO INICIAL	DOTAÇÃO ATUALIZADA (a)	DESPESAS EMPENHADAS			SALDO (c) = (a-b)	DESPESAS LIQUIDADAS			SALDO (e) = (a-d)	INSCRITAS EM RESTOS A PAGAR NÃO PROCESSADOS (f)
			BIMESTRE	JAN A FEV (b)	% (b/total b)		BIMESTRE	JAN A FEV (d)	% (d/total d)		
Habituação	138.400,04	138.400,04	0,00	0,00	0,00	138.400,04	0,00	0,00	0,00	138.400,04	0,00
Habituação Rural	82.365,35	82.365,35	0,00	0,00	0,00	82.365,35	0,00	0,00	0,00	82.365,35	0,00
Habituação Urbana	56.034,69	56.034,69	0,00	0,00	0,00	56.034,69	0,00	0,00	0,00	56.034,69	0,00
Saneamento	513.598,51	613.598,51	92.803,71	92.803,71	3,52	520.794,80	77.803,71	77.803,71	3,39	535.794,80	0,00
Saneamento Básico Rural	216.908,62	246.908,62	2.610,00	2.610,00	0,10	244.298,62	2.610,00	2.610,00	0,11	244.298,62	0,00
Saneamento Básico Urbano	296.689,89	366.689,89	90.193,71	90.193,71	3,42	276.496,18	75.193,71	75.193,71	3,27	291.496,18	0,00
Gestão Ambiental	399.311,40	399.311,40	0,00	0,00	0,00	399.311,40	0,00	0,00	0,00	399.311,40	0,00
Controle Ambiental	12.965,40	12.965,40	0,00	0,00	0,00	12.965,40	0,00	0,00	0,00	12.965,40	0,00
Recuperação de Áreas Degradadas	89.831,70	89.831,70	0,00	0,00	0,00	89.831,70	0,00	0,00	0,00	89.831,70	0,00
Recursos Hídricos	296.514,30	296.514,30	0,00	0,00	0,00	296.514,30	0,00	0,00	0,00	296.514,30	0,00
Agricultura	244.187,75	244.187,75	1.360,00	1.360,00	0,05	242.827,75	1.360,00	1.360,00	0,06	242.827,75	0,00
Abastecimento	68.799,87	68.799,87	0,00	0,00	0,00	68.799,87	0,00	0,00	0,00	68.799,87	0,00
Extensão Rural	46.081,16	46.081,16	0,00	0,00	0,00	46.081,16	0,00	0,00	0,00	46.081,16	0,00
PRODUÇÃO ANIMAL	129.306,72	129.306,72	1.360,00	1.360,00	0,05	127.946,72	1.360,00	1.360,00	0,06	127.946,72	0,00
Comércio e Serviços	4.398,98	4.398,98	0,00	0,00	0,00	4.398,98	0,00	0,00	0,00	4.398,98	0,00
Turismo	4.398,98	4.398,98	0,00	0,00	0,00	4.398,98	0,00	0,00	0,00	4.398,98	0,00
Comunicações	203.826,77	253.826,77	67.696,00	67.696,00	2,57	186.130,77	2.800,00	2.800,00	0,12	251.026,77	0,00
Comunicações Postais	115.500,00	165.500,00	67.696,00	67.696,00	2,57	97.804,00	2.800,00	2.800,00	0,12	162.700,00	0,00
Telcomunicações	88.326,77	88.326,77	0,00	0,00	0,00	88.326,77	0,00	0,00	0,00	88.326,77	0,00
Energia	184.068,09	204.068,09	54.305,00	54.305,00	2,96	149.763,09	4.569,46	4.569,46	0,20	199.498,55	0,00
Conservação de Energia	22.066,21	22.066,21	0,00	0,00	0,00	22.066,21	0,00	0,00	0,00	22.066,21	0,00
Energia Elétrica	162.001,80	182.001,80	54.305,00	54.305,00	2,06	127.696,80	4.569,46	4.569,46	0,20	177.432,34	0,00
Transporte	420.510,19	420.510,19	0,00	0,00	0,00	420.510,19	0,00	0,00	0,00	420.510,19	0,00
Transporte Rodoviário	420.510,19	420.510,19	0,00	0,00	0,00	420.510,19	0,00	0,00	0,00	420.510,19	0,00
Desporto e Lazer	183.401,59	183.401,59	0,00	0,00	0,00	183.401,59	0,00	0,00	0,0		

PREFEITURA MUNIC. DE MANOEL EMÍDIO
RELATÓRIO RESUMIDO DA EXECUÇÃO ORÇAMENTÁRIA
DEMONSTRATIVO DA EXECUÇÃO DAS DESPESAS POR FUNÇÃO E SUBFUNÇÃO
ORÇAMENTOS FISCAIS E DA SEGURIDADE SOCIAL
PERÍODO: Janeiro a fevereiro 2021/BIMESTRE Janeiro - Fevereiro

RREO - Anexo 2 (LRF, Art. 52, inciso II, alínea "c")

FUNÇÃO/SUBFUNÇÃO	DOTAÇÃO INICIAL	DOTAÇÃO ATUALIZADA (a)	DESPESAS EMPENHADAS			SALDO (c) = (a-b)	DESPESAS LIQUIDADAS			SALDO (e) = (a-d)	INSCRITAS EM RESTOS A PAGAR NÃO PROCESSADOS (f)
			BIMESTRE	JAN A FEV (b)	% (b/total b)		BIMESTRE	JAN A FEV (d)	% (d/total d)		

Nota: Durante o exercício, somente as despesas liquidadas são consideradas executadas. No encerramento do exercício, as despesas não liquidadas inscritas em restos a pagar processados são também consideradas executadas.

Dessa forma, para maior transparência, as despesas executadas estão segregadas em:

a) Despesas liquidadas, consideradas aquelas em que houve a entrega do material ou serviço, nos termos do art. 63 da Lei 4.320/64;

b) Despesas empenhadas mas não liquidadas, inscritas em Restos a Pagar processados, consideradas liquidadas no encerramento do exercício, por força do art.35, inciso II da Lei 4.320/64.

CLAUDIA MARIA DE JESUS
PIRES:45171769320

CLAUDIA MARIA DE JESUS PIRES MEDEIROS
45.1.7.17.693-20
PREFEITA MUNICIPAL

Antônio Medeiros da Silva

AILTON MEDEIROS DA SILVA
81.1.5.43./563-53
SEC.MUN.DE FINANÇAS

MARVIO MARCONI DE SIQUEIRA
NUNES:72674350334

CONPLAN CONTABILIDADE
72.6.7.43./503-34
C.R.C./PI: 145/O

Nerley Belchior Des Ousa

NERLEY BELCHIOR DES OUSA
72.8.4.68./603-00
CONTROLADOR

Id:089B76FDC5353ECF

PREFEITURA MUNIC. DE MANOEL EMÍDIO
RELATÓRIO RESUMIDO DA EXECUÇÃO ORÇAMENTÁRIA
DEMONSTRATIVO DAS RECEITAS E DESPESAS COM MANUTENÇÃO E DESENVOLVIMENTO DO ENSINO - MDE - MUNICÍPIOS
ORÇAMENTO FISCAL E DA SEGURIDADE SOCIAL
PERÍODO: Janeiro a fevereiro 2021/BIMESTRE Janeiro - Fevereiro

RREO - Anexo 8 (LDB, Art. 72)

Page 1 of 5
RS Milhares

RECEITAS RESULTANTES DE IMPOSTOS (Art. 212 e 212-A da Constituição Federal)		
RECEITA RESULTANTE DE IMPOSTOS	PREVISÃO ATUALIZADA (a)	RECEITAS REALIZADAS JAN A FEV
1- RECEITA DE IMPOSTOS	322.359,87	27.964,45
1.1- Receita Resultante do Imposto sobre a Propriedade Predial e Territorial Urbana - IPTU	37.620,60	0,00
1.2- Receita Resultante do Imposto sobre Transmissão Inter Vivos - ITBI	3.750,15	0,00
1.3- Receita Resultante do Imposto sobre Serviços de Qualquer Natureza - ISS	145.665,60	27.964,45
1.4- Receita Resultante do Imposto de Renda Retido na Fonte - IRRF	135.323,52	0,00
2- RECEITA DE TRANSFERÊNCIAS CONSTITUCIONAIS E LEGAIS	10.379.371,59	2.128.198,04
2.1- Cota-Parte FPM	8.953.541,42	1.771.629,47
2.1.1- Parcela referente à CF, art. 159, I, alínea B	8.769.009,38	1.771.629,47
2.1.2- Parcela referente à CF, art. 159, I, alínea D e E	184.532,04	0,00
2.2- Cota-Parte ICMS	1.331.268,75	333.587,53
2.3- Cota-Parte IPI-Exportação	765,13	130,01
2.4- Cota-Parte ITR	22.714,81	22.851,03
2.5- Cota-Parte IPVA	71.081,48	0,00
2.6- Cota-Parte IOF-Ouro	0,00	0,00
2.7- Compensações Financeiras Provenientes de Impostos e Transferências Constitucionais	0,00	0,00
3- TOTAL DA RECEITA DE IMPOSTOS (1 + 2)	10.701.731,46	2.156.162,49
4 - TOTAL DESTINADO AO FUNDEB - 20% DE ((2.1.1) + (2.2) + (2.3) + (2.4) + (2.5))	2.040.397,20	473.722,11
5 - VALOR MÍNIMO A SER APLICADO ALÉM DO VALOR DESTINADO AO FUNDEB - 5% DE ((2.1.1) + (2.2) + (2.3) + (2.4) + (2.5)) + 25% DE ((1.1) + (1.2) + (1.3) + (1.4) + (2.1.2) + (2.6) + (2.7))	636.822,28	125.421,64

FUNDEB		
RECEITAS RECEBIDAS DO FUNDEB NO EXERCÍCIO	PREVISÃO ATUALIZADA (a)	RECEITAS REALIZADAS JAN A FEV
6 - RECEITAS RECEBIDAS DO FUNDEB	5.999.375,02	1.031.275,67
6.1 - FUNDEB - Impostos e Transferências de Impostos	4.578.869,92	961.794,91
6.1.1 - Principal	4.563.434,92	961.737,95
6.1.2 - Rendimentos de Aplicação Financeira	15.435,00	56,96
6.2 - FUNDEB - Complementação da União - VAAF	1.420.505,10	69.480,76
6.2.1 - Principal	1.420.505,10	69.480,76
6.2.2 - Rendimentos de Aplicação Financeira	0,00	0,00
6.3 - FUNDEB - Complementação da União - VAAT	0,00	0,00
6.3.1 - Principal	0,00	0,00
6.3.2 - Rendimentos de Aplicação Financeira	0,00	0,00
7 - RESULTADO LÍQUIDO DAS TRANSFERÊNCIAS DO FUNDEB (6.1.1 - 4)	2.523.037,72	488.015,84
RECURSOS RECEBIDOS EM EXERCÍCIOS ANTERIORES E NÃO UTILIZADOS (SUPERÁVIT)		VALOR
8 - TOTAL DOS RECURSOS DE SUPERÁVIT		0,00
8.1 - SUPERÁVIT DO EXERCÍCIO IMEDIATAMENTE ANTERIOR		0,00
8.2 - SUPERÁVIT RESIDUAL DE OUTROS EXERCÍCIOS		0,00
9 - TOTAL DOS RECURSOS DO FUNDEB DISPONÍVEIS PARA UTILIZAÇÃO (6 + 8)		1.031.275,67

MANOEL EMÍDIO - PI

LRF: Publicações Obrigatórias

PREFEITURA MUNIC. DE MANOEL EMÍDIO
 RELATÓRIO RESUMIDO DA EXECUÇÃO ORÇAMENTÁRIA

DEMONSTRATIVO DAS RECEITAS E DESPESAS COM MANUTENÇÃO E DESENVOLVIMENTO DO ENSINO - MDE - MUNICÍPIOS
 ORÇAMENTO FISCAL E DA SEGURIDADE SOCIAL

PERÍODO: Janeiro a fevereiro 2021/BIMESTRE Janeiro - Fevereiro

Page 2 of 5
R\$ Milhares

RREO - Anexo 8 (LDB, Art. 72)

DESPESAS COM RECURSOS DO FUNDEB	DOTAÇÃO ATUALIZADA (c)	DESPESAS EMPENHADAS JAN A FEV (d)	DESPESAS LIQUIDADAS JAN A FEV (e)	DESPESAS PAGAS JAN A FEV (f)	INSCRITAS EM RESTOS A PAGAR NÃO PROCESSADOS (g)	
10 - PROFISSIONAIS DA EDUCAÇÃO BÁSICA	4.265.600,08	829.906,85	790.963,76	553.260,93	0,00	
10.1 - Educação Infantil	200.500,65	0,00	0,00	0,00	0,00	
10.1.1 - Creche	134.168,74	0,00	0,00	0,00	0,00	
10.1.2 - Pré - Escola	66.331,91	0,00	0,00	0,00	0,00	
10.2 - Ensino Fundamental	4.065.099,43	829.906,85	790.963,76	553.260,93	0,00	
11 - OUTRAS DESPESAS	1.573.774,94	105.083,79	105.083,79	99.633,79	0,00	
11.1 - Educação Infantil	251.436,17	2.200,00	2.200,00	2.200,00	0,00	
11.1.1 - Creche	26.856,90	0,00	0,00	0,00	0,00	
11.1.2 - Pré - Escola	224.579,27	2.200,00	2.200,00	2.200,00	0,00	
11.2 - Ensino Fundamental	1.322.338,77	102.883,79	102.883,79	97.433,79	0,00	
12. TOTAL DAS DESPESAS COM RECURSOS DO FUNDEB (10 + 11)	5.839.375,02	934.990,64	896.047,55	652.894,72	0,00	
INDICADORES DO FUNDEB						
DESPESAS CUSTEADAS COM RECEITA DO FUNDEB RECEBIDA NO EXERCÍCIO	DESPESAS EMPENHADAS JAN A FEV (d)	DESPESAS LIQUIDADAS JAN A FEV (e)	DESPESAS PAGAS JAN A FEV (f)	INSCRITAS EM RESTOS A PAGAR NÃO PROCESSADOS (g)	INSCRITAS EM RESTOS A PAGAR NÃO PROC. (sem disponibilidade de caixa) (h)	
13 - Total das Despesas do FUNDEB com Profissionais da Educação Básica	829.906,85	790.963,76	553.260,93	0,00	0,00	
14 - Total das Despesas custeadas com FUNDEB - Impostos e Transferências de Impostos	586.981,69	586.981,69	581.531,69	0,00	0,00	
15 - Total das Despesas custeadas com FUNDEB - Complementação da União - VAAF	348.008,93	309.065,86	71.363,03	0,00	0,00	
16 - Total das Despesas custeadas com FUNDEB - Complementação da União - VAAT	0,00	0,00	0,00	0,00	0,00	
17 - Total das Despesas custeadas com FUNDEB - Complementação da União - VAAT aplicadas na Educação Inf	0,00	0,00	0,00	0,00	0,00	
18 - Total das Despesas custeadas com FUNDEB - Complementação da União - VAAT aplicadas em Despesa de C	0,00	0,00	0,00	0,00	0,00	
INDICADORES - Art. 212-A, inciso XI e § 3º - Constituição Federal2	VALOR EXIGIDO (i)	VALOR APLICADO (j)	VALOR CONSIDERADO APÓS DEDUÇÕES (k)	% APLICADO (l)		
19 - Mínimo de 70% do FUNDEB na Remuneração dos Profissionais da Educação Básica	721.892,97	790.963,76	790.963,76	76,70		
20 - Percentual de 50% da Complementação da União ao FUNDEB (VAAT) na Educação Infantil	0,00	0,00	0,00	0,00		
21 - Mínimo de 15% da Complementação da União ao FUNDEB - VAAT em Despesa de Capital	0,00	0,00	0,00	0,00		
INDICADOR - Art.25, § 3º - Lei nº 14.113, de 2020 - (Máximo de 10% de Superávit)3	VALOR MÁX. PERMIT. (m)	VALOR NÃO APLICADO (n)	VALOR NÃO APLICADO APÓS AJUSTE (o)	% NÃO APLICADO (p)		
22 - Total da Receita Recebida e não Aplicada no Exercício	103.127,57	135.228,12	135.228,12	13,11		
INDICADOR - Art.25, § 3º - Lei nº 14.113, de 2020 (Aplicação do Superávit de Exercício Anterior)	Valor de Superávit Permitido no Exercício Anterior (q)	Valor não Aplicado No Exercício Anterior (r)	Valor de Superávit Aplicado até o 1º Quadrimestre (s)	Valor Aplicado Até o 1º Quadrimestre Que Integrará o Limite Constitucional (t)	Valor Aplicado Após o 1º Quadrimestre (u)	Valor Não Aplicado (v)
23 - Total das Despesas Custeadas com Superávit do FUNDEB	0,00	0,00	0,00	0,00	0,00	0,00
23.1 - Total das Despesas custeadas com FUNDEB - Impostos e Transferências de Impostos	0,00	0,00	0,00	0,00	0,00	0,00
23.2 - Total das Despesas custeadas com FUNDEB - Complementação da União (VAAF + VAAT)	0,00	0,00	0,00	0,00	0,00	0,00

PREFEITURA MUNIC. DE MANOEL EMÍDIO
 RELATÓRIO RESUMIDO DA EXECUÇÃO ORÇAMENTÁRIA

DEMONSTRATIVO DAS RECEITAS E DESPESAS COM MANUTENÇÃO E DESENVOLVIMENTO DO ENSINO - MDE - MUNICÍPIOS
 ORÇAMENTO FISCAL E DA SEGURIDADE SOCIAL

PERÍODO: Janeiro a fevereiro 2021/BIMESTRE Janeiro - Fevereiro

Page 3 of 5
R\$ Milhares

RREO - Anexo 8 (LDB, Art. 72)

DESPESAS COM MANUTENÇÃO E DESENVOLVIMENTO DO ENSINO - MDE - CUSTEADAS COM RECEITA DE IMPOSTOS (EXCETO FUNDEB)					
DESPESAS COM AÇÕES TÍPICAS DE MDE - RECEITAS DE IMPOSTOS EXCETO FUNDEB	DOTAÇÃO ATUALIZADA (c)	DESPESAS EMPENHADAS JAN A FEV (d)	DESPESAS LIQUIDADAS JAN A FEV (e)	DESPESAS PAGAS JAN A FEV (f)	INSCRITAS EM RESTOS A PAGAR NÃO PROCESSADOS (g)
24. EDUCAÇÃO INFANTIL	34.418,24	0,00	0,00	0,00	0,00
24.1 - Creche	12.518,89	0,00	0,00	0,00	0,00
24.2 - Pré-escola	21.899,35	0,00	0,00	0,00	0,00
25. ENSINO FUNDAMENTAL	691.489,63	1.678,00	1.678,00	1.678,00	0,00
26. TOTAL DAS DESPESAS COM AÇÕES TÍPICAS DE MDE (24 + 25)	725.907,87	1.678,00	1.678,00	1.678,00	0,00
APURAÇÃO DAS DESPESAS PARA FINS DE LIMITE MÍNIMO CONSTITUCIONAL				VALOR	
27 - TOTAL DAS DESPESAS DE MDE CUSTEADAS COM RECURSOS DE IMPOSTOS (FUNDEB E RECEITAS DE IMPOSTOS) = (L14 (d ou e) + L26 (d ou e) + L23.1 (f))				588.659,69	
28 - (.) RESULTADOS LÍQUIDOS DAS TRANSFERÊNCIAS DO FUNDEB = (L7)				488.015,84	
29 - (.) RESTOS A PAGAR NÃO PROCESSADOS INSCRITOS NO EXERCÍCIO SEM DISPONIBILIDADE FINANCEIRA DE RECURSOS DO FUNDEB IMPOSTOS = (L14h)				0,00	
30 - (.) RESTOS A PAGAR NÃO PROCESSADOS INSCRITOS NO EXERCÍCIO SEM DISPONIBILIDADE FINANCEIRA DE RECURSOS DE IMPOSTOS				0,00	
31 - (.) CANCELAMENTO, NO EXERCÍCIO, DE RESTOS A PAGAR INSCRITOS COM DISPONIBILIDADE FINANCEIRA DE RECURSOS DE IMPOSTOS VINCULADOS AO ENSINO = (L34.1(ac) + L)				0,00	
32. TOTAL DAS DESPESAS PARA FINS DE LIMITE (27 - (28 + 29 + 30 + 31))				100.643,85	
APURAÇÃO DO LIMITE MÍNIMO CONSTITUCIONAL			VALOR EXIGIDO (x)	VALOR APLICADO (w)	% APLICADO (y)
33. APLICAÇÃO EM MDE SOBRE A RECEITA RESULTANTE DE IMPOSTOS			539.040,62	100.643,85	4,67
RESTOS A PAGAR INSCRITOS EM EXERCÍCIOS ANTERIORES COM DISPONIBILIDADE FINANCIAMENTO DE RECURSOS DE IMPOSTOS E DO FUNDEB	SALDO INICIAL (z)	RP LIQUIDADOS (aa)	RP PAGOS (ab)	RP CANCELADOS (ac)	SALDO FINAL (ad)
34 - RESTOS A PAGAR DE DESPESAS COM MDE	0,00	0,00	0,00	0,00	0,00
34.1 - Executadas com Recursos de Impostos e Transferências de Impostos	0,00	0,00	0,00	0,00	0,00
34.2 - Executadas com Recursos do FUNDEB - Impostos	0,00	0,00	0,00	0,00	0,00
34.3 - Executadas com Recursos do FUNDEB - Complementação da União (VAAT + VAAF)	0,00	0,00	0,00	0,00	0,00

PREFEITURA MUNIC. DE MANOEL EMÍDIO
RELATÓRIO RESUMIDO DA EXECUÇÃO ORÇAMENTÁRIA

DEMONSTRATIVO DAS RECEITAS E DESPESAS COM MANUTENÇÃO E DESENVOLVIMENTO DO ENSINO - MDE - MUNICÍPIOS
ORÇAMENTO FISCAL E DA SEGURIDADE SOCIAL

PERÍODO: Janeiro a fevereiro 2021/BIMESTRE Janeiro - Fevereiro

Page 4 of 5

R\$ Milhares

RREO - Anexo 8 (LDB, Art. 72)

OUTRAS INFORMAÇÕES PARA CONTROLE						
RECEITAS ADICIONAIS PARA FINANCIAMENTO DO ENSINO	PREVISÃO ATUALIZADA		RECEITAS REALIZADAS			
	(a)		Até o Bimestre (b)			
35 - RECEITA DE TRANSFERÊNCIA DO FNDE (INCLUINDO RENDIMENTOS DE APLICAÇÃO FINANCEIRA)	780.645,02		21.836,48			
35.1 - Salário Educação	65.868,86		0,00			
35.2 - PDDE	95.851,35		0,00			
35.3 - PNAE	213.118,78		21.833,20			
35.4 - PNATE	113.577,35		0,00			
35.5 - Outras Transferências do FNDE	292.228,68		3,28			
36 - RECEITAS DE TRANSFERÊNCIAS DE CONVÊNIOS	511.483,93		0,00			
37 - RECEITA DE ROYALTIES DESTINADOS À EDUCAÇÃO	0,00		0,00			
38 - RECEITA DE OPERAÇÕES DE CRÉDITO VINCULADAS À EDUCAÇÃO	0,00		0,00			
39 - OUTRAS RECEITAS PARA FINANCIAMENTO DO ENSINO	71.081,50		0,00			
40 - TOTAL DAS RECEITAS ADICIONAIS PARA FINANCIAMENTO DO ENSINO = (35 + 36 + 37 + 38 + 39)	1.363.210,45		21.836,48			
DESPESAS CUSTEADAS COM RECEITAS ADICIONAIS PARA FINANCIAMENTO DO ENSINO	DOTAÇÃO ATUALIZADA (c)	DESPESAS EMPENHADAS JAN A FEV (d)	DESPESAS LIQUIDADAS JAN A FEV (e)	DESPESAS PAGAS JAN A FEV (f)	INSCRITAS EM RESTOS A PAGAR NÃO PROCESSADOS (g)	
41 - EDUCAÇÃO INFANTIL	318.243,98	0,00	0,00	0,00	0,00	
41.1 - Creche	248.459,41	0,00	0,00	0,00	0,00	
41.2 - Pré - Escola	69.784,57	0,00	0,00	0,00	0,00	
42 - Ensino Fundamental	777.719,59	600,00	600,00	600,00	0,00	
43 - Ensino Médio	0,00	0,00	0,00	0,00	0,00	
44 - Ensino Superior	0,00	0,00	0,00	0,00	0,00	
45 - Ensino Profissional Não Integrado ao Ensino Regular	0,00	0,00	0,00	0,00	0,00	
46 - TOTAL DAS DESPESAS CUSTEADAS COM RECEITAS ADICIONAIS PARA FINANCIAMENTO DO ENSINO (41 + 42 + 43 + 44 + 45)	1.095.963,57	600,00	600,00	600,00	0,00	
DESPESAS CUSTEADAS COM RECEITAS ADICIONAIS PARA FINANCIAMENTO DO ENSINO	DOTAÇÃO ATUALIZADA (c)	DESPESAS EMPENHADAS JAN A FEV (d)	DESPESAS LIQUIDADAS JAN A FEV (e)	DESPESAS PAGAS JAN A FEV (f)	INSCRITAS EM RESTOS A PAGAR NÃO PROCESSADOS (g)	
47 - TOTAL GERAL DAS DESPESAS COM EDUCAÇÃO (12 + 26 + 46)	7.755.639,75	937.268,64	898.325,55	655.172,72	0,00	
47.1 - Despesas Correntes	7.252.640,61	937.268,64	898.325,55	655.172,72	0,00	
47.1.1 - Pessoal Ativo	5.548.171,14	910.165,56	871.222,47	631.369,64	0,00	
47.1.2 - Pessoal Inativo	0,00	0,00	0,00	0,00	0,00	
47.1.3 - Transferências às instituições comunitárias, confessionais ou filantrópicas sem fins lucrativos	11.461,59	0,00	0,00	0,00	0,00	
47.1.4 - Outras Despesas Correntes	1.693.007,88	27.103,08	27.103,08	23.803,08	0,00	
47.2 - Despesas de Capital	502.999,14	0,00	0,00	0,00	0,00	
47.2.1 - Transferências às instituições comunitárias, confessionais ou filantrópicas sem fins lucrativos	0,00	0,00	0,00	0,00	0,00	
47.2.2 - Outras Despesas de Capital	502.999,14	0,00	0,00	0,00	0,00	

PREFEITURA MUNIC. DE MANOEL EMÍDIO
RELATÓRIO RESUMIDO DA EXECUÇÃO ORÇAMENTÁRIA

DEMONSTRATIVO DAS RECEITAS E DESPESAS COM MANUTENÇÃO E DESENVOLVIMENTO DO ENSINO - MDE - MUNICÍPIOS
ORÇAMENTO FISCAL E DA SEGURIDADE SOCIAL

PERÍODO: Janeiro a fevereiro 2021/BIMESTRE Janeiro - Fevereiro

Page 5 of 5

R\$ Milhares

RREO - Anexo 8 (LDB, Art. 72)

CONTROLE DA DISPONIBILIDADE FINANCEIRA E CONCILIAÇÃO BANCÁRIA	FUNDEB	SALÁRIO EDUCAÇÃO
48. DISPONIBILIDADE FINANCEIRA EM 31 DE DEZEMBRO DO EXERCÍCIO ANTERIOR	-722.592,72	-33.799,25
49. (+) INGRESSO DE RECURSOS ATÉ O BIMESTRE (orçamentário)	1.031.275,67	0,00
50. (-) PAGAMENTOS EFETUADOS ATÉ O BIMESTRE (orçamentário e restos a pagar)	434.249,51	0,00
51. (=) DISPONIBILIDADE FINANCEIRA ATÉ O BIMESTRE	-125.566,56	-33.799,25
52. (+) AJUSTES POSITIVOS (RETENÇÕES E OUTROS VALORES EXTRAORÇAMENTÁRIOS)	10.477,14	0,00
53. (-) AJUSTES NEGATIVOS (OUTROS VALORES EXTRAORÇAMENTÁRIOS)	0,00	0,00
54. (=) SALDO FINANCEIRO CONCILIADO (Saldo Bancário)	-115.089,42	-33.799,25

CLAUDIA MARIA DE JESUS
PIRES:45171769320
CLAUDIA MARIA DE JESUS PIRES MEDEIROS
45.1.7.17.693--20
PREFEITA MUNICIPAL

AILTON MEDEIROS DA SILVA
81.1.5.43.563--53
SEC.MUN.DE FINANÇAS
NERLEY BELCHIOR DES OUSA
72.8.4.68.603--00
CONTROLADOR

MARVIO MARCONI DE SIQUEIRA
NUNES:72674350334
CONPLAN CONTABILIDADE
72.6.7.43.503--34
C.R.C./PF: 145/O

- 1) Limites mínimos anuais a serem cumpridos no encerramento do exercício.
- 2) Art. 21, § 2º, Lei 11.494/2007: "Até 5% dos recursos recebidos à conta dos Fundos, inclusive relativos à complementação da União recebidos nos termos do §1º do art. 6º desta Lei, poderão ser utilizados no 1º trimestre do exercício imediatamente subsequente, mediante abertura de crédito adicional."
- 3) Caput do artigo 212 da CF/1988
- 4) Os valores referentes à parcela dos Restos a Pagar inscritos sem disponibilidade financeira vinculada à educação deverão ser informados somente no RREO do último bimestre do exercício.
- 5) Limites mínimos anuais a serem cumpridos no encerramento do exercício, no âmbito de atuação prioritária, conforme LDB, art. 11, V.
- 6) Nos cinco primeiros bimestres do exercício o acompanhamento poderá ser feito com base na despesa empenhada ou na despesa
- 7) Essa coluna poderá ser apresentada somente no último bimestre

MANOEL EMÍDIO - PI

Publicações
Obrigatórias

Id:05D4EC0D0A213ED1

PREFEITURA MUNIC. DE MANOEL EMÍDIO
 RELATÓRIO RESUMIDO DA EXECUÇÃO ORÇAMENTÁRIA
 DEMONSTRATIVO DA RECEITA DE IMPOSTOS E DAS DESPESAS PRÓPRIAS COM SAÚDE
 ORÇAMENTOS FISCAIS E DA SEGURIDADE SOCIAL
 PERÍODO: Janeiro a fevereiro 2021/BIMESTRE Janeiro - Fevereiro

RRBO - ANEXO XII (LC nº 141/2012 art.35)

RS 1

RECEITAS RESULTANTES DE IMPOSTOS E TRANSFERÊNCIAS CONSTITUCIONAIS E LEGAIS	PREVISÃO INICIAL	PREVISÃO ATUALIZADA (a)	RECEITAS REALIZADAS	
			Até o Bimestre (b)	(%) (b/a)x100
RECEITA DE IMPOSTOS (I)	322.359,87	322.359,87	27.964,45	8,67
Recarga Resultante do Imposto Predial e Territorial Urbano - IPTU	37.620,60	37.620,60	0,00	0,00
IPTU	34.177,50	34.177,50	0,00	0,00
Multas, Juros de Mora, Dívida Ativa e Outros Encargos do IPTU	3.443,10	3.443,10	0,00	0,00
Recarga Resultante do Imposto sobre Transmissão Inter Vivos - ITBI	3.750,15	3.750,15	0,00	0,00
ITBI	1.102,50	1.102,50	0,00	0,00
Multas, Juros de Mora, Dívida Ativa e Outros Encargos do ITBI	2.647,65	2.647,65	0,00	0,00
Recarga Resultante do Imposto sobre Serviços de Qualquer Natureza - ISS	145.665,60	145.665,60	27.964,45	19,20
ISS	142.222,50	142.222,50	27.964,45	19,66
Multas, Juros de Mora, Dívida Ativa e Outros Encargos do ISS	3.443,10	3.443,10	0,00	0,00
Recarga Resultante do Imposto sobre a Renda e Proventos de Qualquer Natureza Retido na Fonte - IRRF	135.323,52	135.323,52	0,00	0,00
RECEITA DE TRANSFERÊNCIAS CONSTITUCIONAIS E LEGAIS (II)	10.201.985,96	10.201.985,96	2.128.198,04	20,86
Cota-Parte FPM	8.769.909,38	8.769.909,38	1.771.629,47	20,20
Cota-Parte ITR	22.714,81	22.714,81	22.851,03	100,60
Cota-Parte IPVA	71.081,48	71.081,48	0,00	0,00
Cota-Parte ICMS	1.331.268,75	1.331.268,75	333.587,53	25,06
Cota-Parte IPI-Exportação	765,13	765,13	130,01	16,99
Compensações Financeiras Provenientes de Impostos e Transferências Constitucionais	7.146,41	7.146,41	0,00	0,00
Desoneração ICMS - LC 87/1996	7.146,41	7.146,41	0,00	0,00
Outras	0,00	0,00	0,00	0,00
TOTAL DAS RECEITAS RESULTANTES DE IMPOSTOS E TRANSFERÊNCIAS CONSTITUCIONAIS E LEGAIS - (III) = (I) + (II)	10.524.345,83	10.524.345,83	2.156.162,49	20,49

PREFEITURA MUNIC. DE MANOEL EMÍDIO
 RELATÓRIO RESUMIDO DA EXECUÇÃO ORÇAMENTÁRIA
 DEMONSTRATIVO DA RECEITA DE IMPOSTOS E DAS DESPESAS PRÓPRIAS COM SAÚDE
 ORÇAMENTOS FISCAIS E DA SEGURIDADE SOCIAL
 PERÍODO: Janeiro a fevereiro 2021/BIMESTRE Janeiro - Fevereiro

RRBO - ANEXO XII (LC nº 141/2012 art.35)

RS 1

DESPESAS COM AÇÕES E SERVIÇOS PÚBLICOS DE SAÚDE (ASPS) POR SUBFUNÇÃO E CATEGORIA ECONÔMICA	DOTAÇÃO INICIAL	DOTAÇÃO ATUALIZADA (c)	DESPESAS EMPENHADAS		DESPESAS LIQUIDADAS		DESPESAS PAGAS		INSCRITOS EM RESTOS A PAGAR NÃO PROCESSADOS (g)
			ATÉ BIMESTRE (d)	% (d/c) x 100	ATÉ BIMESTRE (e)	% (e/c) x 100	ATÉ BIMESTRE (f)	% (f/c) x 100	
ATENÇÃO BÁSICA (IV)	1.431.934,93	1.431.934,93	250.485,17	17,49	214.753,62	15,00	179.623,04	12,54	0,00
Despesas Correntes	962.291,38	962.291,38	250.485,17	26,03	214.753,62	22,32	179.623,04	18,67	0,00
Despesas de Capital	469.643,55	469.643,55	0,00	0,00	0,00	0,00	0,00	0,00	0,00
ASSISTÊNCIA HOSPITALAR E AMBULATORIAL (V)	150.015,97	110.015,97	8.351,58	7,59	8.351,58	7,59	8.351,58	7,59	0,00
Despesas Correntes	87.915,42	87.915,42	8.351,58	9,50	8.351,58	9,50	8.351,58	9,50	0,00
Despesas de Capital	62.100,55	22.100,55	0,00	0,00	0,00	0,00	0,00	0,00	0,00
SUORTE PROFILÁTICO E TERAPÊUTICO (VI)	0,00	0,00	0,00	0,00	0,00	0,00	0,00	0,00	0,00
Despesas Correntes	0,00	0,00	0,00	0,00	0,00	0,00	0,00	0,00	0,00
Despesas de Capital	0,00	0,00	0,00	0,00	0,00	0,00	0,00	0,00	0,00
VIGILÂNCIA SANITÁRIA (VII)	0,00	0,00	0,00	0,00	0,00	0,00	0,00	0,00	0,00
Despesas Correntes	0,00	0,00	0,00	0,00	0,00	0,00	0,00	0,00	0,00
Despesas de Capital	0,00	0,00	0,00	0,00	0,00	0,00	0,00	0,00	0,00
VIGILÂNCIA EPIDEMIOLÓGICA (VIII)	101.398,77	101.398,77	2.387,50	2,35	2.387,50	2,35	2.387,50	2,35	0,00
Despesas Correntes	101.398,77	101.398,77	2.387,50	2,35	2.387,50	2,35	2.387,50	2,35	0,00
Despesas de Capital	0,00	0,00	0,00	0,00	0,00	0,00	0,00	0,00	0,00
ALIMENTAÇÃO E NUTRIÇÃO (IX)	11.025,00	11.025,00	0,00	0,00	0,00	0,00	0,00	0,00	0,00
Despesas Correntes	11.025,00	11.025,00	0,00	0,00	0,00	0,00	0,00	0,00	0,00
Despesas de Capital	0,00	0,00	0,00	0,00	0,00	0,00	0,00	0,00	0,00
OUTRAS SUBFUNÇÕES (X)	0,00	0,00	0,00	0,00	0,00	0,00	0,00	0,00	0,00
Despesas Correntes	0,00	0,00	0,00	0,00	0,00	0,00	0,00	0,00	0,00
Despesas de Capital	0,00	0,00	0,00	0,00	0,00	0,00	0,00	0,00	0,00
TOTAL (XI) = (IV + V + VI + VII + VIII + IX + X)	1.694.374,67	1.654.374,67	261.224,25	15,79	225.492,70	13,63	190.362,12	11,51	0,00

PREFEITURA MUNIC. DE MANOEL EMÍDIO
RELATÓRIO RESUMIDO DA EXECUÇÃO ORÇAMENTÁRIA
DEMONSTRATIVO DA RECEITA DE IMPOSTOS E DAS DESPESAS PRÓPRIAS COM SAÚDE
ORÇAMENTOS FISCAIS E DA SEGURIDADE SOCIAL
PERÍODO: Janeiro a fevereiro 2021/BIMESTRE Janeiro - Fevereiro

RREO - ANEXO XII (LC nº 141/2012 art.35)

RS 1

APURAÇÃO DO CUMPRIMENTO DO LIMITE MÍNIMO PARA APLICAÇÃO EM ASPS	Despesas Empenhadas (d)	Despesas Liquidadas (e)	Despesas Pagas (f)
Total das Despesas com ASPS (XII) = (XI)	261.224,25	225.492,70	190.362,12
(-) Restos a Pagar Não Processados Inscritos Indevidamente no Exercício sem Disponibilidade Financeira (XIII)	0,00	0,00	0,00
(-) Despesas Custeadas com Recursos Vinculados à Parcela do Percentual Mínimo que não foi Aplicada em ASPS em Exercícios Anteriores (XIV)	0,00	0,00	0,00
(-) Despesas Custeadas com Disponibilidade de Caixa Vinculada aos Restos a Pagar Cancelados (XV)	0,00	0,00	0,00
(=) VALOR APLICADO EM ASPS (XVI) = (XII - XIII - XIV - XV)	261.224,25	225.492,70	190.362,12
Despesa Mínima a ser Aplicada em ASPS (XVII) = (III) x 15% (LC 141/2012)	0,00	323.424,37	0,00
Diferença entre o Valor Aplicado e a Despesa Mínima a ser Aplicada (XVIII) = (XVI) (d ou e) - XVII	0,00	-97.931,67	0,00
Limite não Cumprido (XIX) = (XVIII) (Quando valor for inferior a zero)	-97.931,67	0,00	0,00
PERCENTUAL DA RECEITA DE IMPOSTOS E TRANSFERÊNCIAS CONSTITUCIONAIS E LEGAIS APLICADO EM ASPS (XVI / III) * 100 (mínimo de 15% conforme LC nº 141/2012 ou % da Lei Orgânica Municipal)		10,46	

CONTROLE DO VALOR REFERENTE AO PERCENTUAL MÍNIMO NÃO CUMPRIDO EM EXERCÍCIOS ANTERIORES PARA FINS DE APLICAÇÃO DOS RECURSOS VINCULADOS CONFORME ARTIGOS 25 E 26 DA LC 141/2012	Saldo Inicial (no Exercício atual) (h)	LIMITE NÃO CUMPRIDO			Saldo Final (não aplicado) (l) = (h - (i ou j))
		Despesas Custeadas no Exercício de Referência	Empenhadas (i)	Liquidadas (j)	
Diferença de limite não cumprido em 2021 (saldo inicial - XIXd)	0,00	0,00	0,00	0,00	-97.931,67
Diferença de limite não cumprido em 2020 (saldo inicial igual ao saldo final do demonstrativo do exercício anterior)	0,00	0,00	0,00	0,00	0,00
Diferença de limite não cumprido em Exercícios Anteriores (saldo inicial igual ao saldo final do demonstrativo do exercício anterior)	0,00	0,00	0,00	0,00	0,00
TOTAL DA DIFERENÇA DE LIMITE NÃO CUMPRIDO EM EXERCÍCIOS ANTERIORES (XX)	0,00	0,00	0,00	0,00	-97.931,67

EXERCÍCIO DO EMPENHO	Valor Mínimo para aplicação em ASPS (m)	Valor aplicado em ASPS no exercício (n)	Valor aplicado além do limite mínimo (o) = (n - m), se < 0, então (o) = 0	Total inscrito em RP no exercício (p)	RPNP Inscritos Indevidamente no Exercício sem Disponibilidade Financeira q = (XIVd)	Valor inscrito em RP considerado no Limite (r) = (p - (o + q)) se < 0, então (r) = 0	Total de RP pagos (s)	Total de RP a pagar (t)	Total de RP cancelados ou prescritos (u)	Diferença entre o valor aplicado além do limite e o total de RP cancelados (v) = ((o + q) - u)
Empenhos de 2021	0,00	0,00	0,00	0,00	0,00	0,00	0,00	0,00	0,00	0,00
Empenhos de 2020	0,00	0,00	0,00	0,00	0,00	0,00	0,00	0,00	0,00	0,00
Empenhos de 2019	0,00	0,00	0,00	0,00	0,00	0,00	0,00	0,00	0,00	0,00
Empenhos de 2018	0,00	0,00	0,00	0,00	0,00	0,00	0,00	0,00	0,00	0,00
Empenhos de 2017 e anteriores	0,00	0,00	0,00	0,00	0,00	0,00	0,00	0,00	0,00	0,00

PREFEITURA MUNIC. DE MANOEL EMÍDIO
RELATÓRIO RESUMIDO DA EXECUÇÃO ORÇAMENTÁRIA
DEMONSTRATIVO DA RECEITA DE IMPOSTOS E DAS DESPESAS PRÓPRIAS COM SAÚDE
ORÇAMENTOS FISCAIS E DA SEGURIDADE SOCIAL
PERÍODO: Janeiro a fevereiro 2021/BIMESTRE Janeiro - Fevereiro

RREO - ANEXO XII (LC nº 141/2012 art.35)

RS 1

TOTAL DOS RESTOS A PAGAR CANCELADOS OU PRESCRITOS ATÉ O FINAL DO EXERCÍCIO ATUAL QUE AFETARAM O CUMPRIMENTO DO LIMITE (XXI) (soma dos saldos negativos da coluna "v")	0,00
TOTAL DOS RESTOS A PAGAR CANCELADOS OU PRESCRITOS ATÉ O FINAL DO EXERCÍCIO ANTERIOR QUE AFETARAM O CUMPRIMENTO DO LIMITE (XXII) (valor informado no demonstrativo do exercício anterior)	0,00
TOTAL DOS RESTOS A PAGAR CANCELADOS OU PRESCRITOS NO EXERCÍCIO ATUAL QUE AFETARAM O CUMPRIMENTO DO LIMITE (XXIII) = (XXI - XXII) (Artigo 24 § 1º e 2º da LC 141/2012)	0,00

CONTROLE DE RESTOS A PAGAR CANCELADOS OU PRESCRITOS CONSIDERADOS PARA FINS DE APLICAÇÃO DA DISPONIBILIDADE DE CAIXA CONFORME ARTIGO 24§ 1º e 2º DA LC 141/2012	Saldo Inicial (no Exercício atual) (w)	RESTOS A PAGAR CANCELADOS OU PRESCRITOS			Saldo Final (não aplicado) (xx) = (w - (x ou y))
		Despesas Custeadas no Exercício de Referência	Empenhadas (x)	Liquidadas (y)	
Restos a pagar cancelados ou prescritos em 2021 a serem compensados (XXIV) (saldo inicial - XXIII)	0,00	0,00	0,00	0,00	0,00
Restos a pagar cancelados ou prescritos em 2020 a serem compensados (XXV) (saldo inicial igual ao saldo final do demonstrativo do exercício anterior)	0,00	0,00	0,00	0,00	0,00
Restos a pagar cancelados ou prescritos em exercícios anteriores a serem compensados (XXVI) (saldo inicial igual ao saldo final do demonstrativo do exercício anterior)	0,00	0,00	0,00	0,00	0,00
TOTAL DE RESTOS A PAGAR CANCELADOS OU PRESCRITOS A COMPENSAR (XXVII)	0,00	0,00	0,00	0,00	0,00

RECEITAS ADICIONAIS PARA O FINANCIAMENTO DA SAÚDE NÃO COMPUTADAS NO CÁLCULO DO MÍNIMO	PREVISÃO INICIAL	PREVISÃO ATUALIZADA (a)	RECEITAS REALIZADAS	
			Até o Bimestre (b)	(%) (b/a)x100
RECEITAS DE TRANSFERÊNCIAS PARA A SAÚDE (XXVIII)	3.787.911,64	3.787.911,64	254.608,21	6,72
Proveniente da União	3.100.152,91	3.100.152,91	216.998,31	7,00
Proveniente dos Estados	687.758,73	687.758,73	37.609,90	5,47
Proveniente de outros Municípios	0,00	0,00	0,00	0,00
RECEITA DE OPERAÇÕES DE CRÉDITO INTERNAS E EXTERNAS VINCULADAS A SAÚDE (XXIX)	0,00	0,00	0,00	0,00
OUTRAS RECEITAS (XXX)	499.725,41	499.725,41	39,41	0,01
TOTAL DE RECEITAS ADICIONAIS PARA FINANCIAMENTO DA SAÚDE (XXXI) = (XXVIII + XXIX + XXX)	4.287.637,05	4.287.637,05	254.647,62	5,94

PREFEITURA MUNIC. DE MANOEL EMÍDIO
RELATÓRIO RESUMIDO DA EXECUÇÃO ORÇAMENTÁRIA
DEMONSTRATIVO DA RECEITA DE IMPOSTOS E DAS DESPESAS PRÓPRIAS COM SAÚDE
ORÇAMENTOS FISCAIS E DA SEGURIDADE SOCIAL
 PERÍODO: Janeiro a fevereiro 2021/BIMESTRE Janeiro - Fevereiro

RREO - ANEXO XII (LC nº 141/2012 art.35)

DESPESAS COM SAÚDE POR SUBFUNÇÕES E CATEGORIA ECONÔMICA NÃO COMPUTADAS NO CÁLCULO DO MÍNIMO	DOTAÇÃO INICIAL	DOTAÇÃO ATUALIZADA (e)	DESPESAS EMPENHADAS		DESPESAS LIQUIDADAS		DESPESAS PAGAS		INSCRITOS EM RESTOS A PAGAR NÃO PROCESSADOS (g)
			ATÉ BIMESTRE (d)	% (d/c) x 100	ATÉ BIMESTRE (e)	% (e/c) x 100	ATÉ BIMESTRE (f)	% (f/c) x 100	
ATENÇÃO BÁSICA (XXXII)	2.584.844,33	2.504.844,33	135.186,42	5,40	135.186,42	5,40	101.870,08	4,07	0,00
Despesas Correntes	2.055.588,04	1.975.588,04	135.186,42	6,84	135.186,42	6,84	101.870,08	5,16	0,00
Despesas de Capital	529.256,29	529.256,29	0,00	0,00	0,00	0,00	0,00	0,00	0,00
ASSISTÊNCIA HOSPITALAR E AMBULATORIAL (XXXIII)	1.775.810,19	1.795.810,19	94.624,28	5,27	94.624,28	5,27	84.621,74	4,71	0,00
Despesas Correntes	1.579.616,44	1.599.616,44	94.624,28	5,92	94.624,28	5,92	84.621,74	5,29	0,00
Despesas de Capital	196.193,75	196.193,75	0,00	0,00	0,00	0,00	0,00	0,00	0,00
SUPORTE PROFILÁTICO E TERAPÊUTICO (XXXIV)	0,00	0,00	0,00	0,00	0,00	0,00	0,00	0,00	0,00
Despesas Correntes	0,00	0,00	0,00	0,00	0,00	0,00	0,00	0,00	0,00
Despesas de Capital	0,00	0,00	0,00	0,00	0,00	0,00	0,00	0,00	0,00
VIGILÂNCIA SANITÁRIA (XXXV)	0,00	0,00	0,00	0,00	0,00	0,00	0,00	0,00	0,00
Despesas Correntes	0,00	0,00	0,00	0,00	0,00	0,00	0,00	0,00	0,00
Despesas de Capital	0,00	0,00	0,00	0,00	0,00	0,00	0,00	0,00	0,00
VIGILÂNCIA EPIDEMIOLÓGICA (XXXVI)	31.140,12	31.140,12	3.467,50	11,14	3.467,50	11,14	3.467,50	11,14	0,00
Despesas Correntes	27.898,77	27.898,77	3.467,50	12,43	3.467,50	12,43	3.467,50	12,43	0,00
Despesas de Capital	3.241,35	3.241,35	0,00	0,00	0,00	0,00	0,00	0,00	0,00
ALIMENTAÇÃO E NUTRIÇÃO (XXXVII)	11.025,00	11.025,00	0,00	0,00	0,00	0,00	0,00	0,00	0,00
Despesas Correntes	11.025,00	11.025,00	0,00	0,00	0,00	0,00	0,00	0,00	0,00
Despesas de Capital	0,00	0,00	0,00	0,00	0,00	0,00	0,00	0,00	0,00
OUTRAS SUBFUNÇÕES (XXXVIII)	0,00	0,00	0,00	0,00	0,00	0,00	0,00	0,00	0,00
Despesas Correntes	0,00	0,00	0,00	0,00	0,00	0,00	0,00	0,00	0,00
Despesas de Capital	0,00	0,00	0,00	0,00	0,00	0,00	0,00	0,00	0,00
TOTAL DAS DESPESAS NÃO COMPUTADAS NO CÁLCULO DO MÍNIMO (XXXIX) = (XXXII + XXXIII + XXXIV + XXXV + XXXVI + XXXVII + XXXVIII)	4.402.819,64	4.342.819,64	233.278,20	5,37	233.278,20	5,37	189.959,32	4,37	0,00

PREFEITURA MUNIC. DE MANOEL EMÍDIO
RELATÓRIO RESUMIDO DA EXECUÇÃO ORÇAMENTÁRIA
DEMONSTRATIVO DA RECEITA DE IMPOSTOS E DAS DESPESAS PRÓPRIAS COM SAÚDE
ORÇAMENTOS FISCAIS E DA SEGURIDADE SOCIAL
 PERÍODO: Janeiro a fevereiro 2021/BIMESTRE Janeiro - Fevereiro

RREO - ANEXO XII (LC nº 141/2012 art.35)

DESPESAS TOTAIS COM SAÚDE EXECUTADAS COM COM RECURSOS PRÓPRIOS E COM RECURSOS TRANSFERIDOS DE OUTROS ENTES	DOTAÇÃO INICIAL	DOTAÇÃO ATUALIZADA (e)	DESPESAS EMPENHADAS		DESPESAS LIQUIDADAS		DESPESAS PAGAS		INSCRITOS EM RESTOS A PAGAR NÃO PROCESSADOS (g)
			ATÉ BIMESTRE (d)	% (d/c) x 100	ATÉ BIMESTRE (e)	% (e/c) x 100	ATÉ BIMESTRE (f)	% (f/c) x 100	
ATENÇÃO BÁSICA (XI) = (IV + XXXII)	4.016.779,26	3.936.779,26	385.671,59	9,80	349.940,04	8,89	281.493,12	7,15	0,00
ASSISTÊNCIA HOSPITALAR E AMBULATORIAL (XLI) = (V + XXXIII)	1.925.826,16	1.905.826,16	102.975,86	5,40	102.975,86	5,40	92.973,32	4,88	0,00
SUPORTE PROFILÁTICO E TERAPÊUTICO (XLII) = (VI + XXXIV)	0,00	0,00	0,00	0,00	0,00	0,00	0,00	0,00	0,00
VIGILÂNCIA SANITÁRIA (XLIII) = (VII + XXXV)	0,00	0,00	0,00	0,00	0,00	0,00	0,00	0,00	0,00
VIGILÂNCIA EPIDEMIOLÓGICA (XLIV) = (VIII + XXXVI)	132.538,89	132.538,89	5.855,00	4,42	5.855,00	4,42	5.855,00	4,42	0,00
ALIMENTAÇÃO E NUTRIÇÃO (XLV) = (IX + XXXVII)	22.050,00	22.050,00	0,00	0,00	0,00	0,00	0,00	0,00	0,00
OUTRAS SUBFUNÇÕES (XLVI) = (X + XXXVIII)	0,00	0,00	0,00	0,00	0,00	0,00	0,00	0,00	0,00
TOTAL DAS DESPESAS COM SAÚDE (XLVII) = (XI + XXXIX)	6.097.194,31	5.997.194,31	494.502,45	8,25	458.770,90	7,65	380.321,44	6,34	0,00
(-) Despesas executadas com recursos provenientes das transferências de recursos de outros entes	4.402.819,64	4.342.819,64	233.278,20	5,37	233.278,20	5,37	189.959,32	4,37	0,00
TOTAL DAS DESPESAS EXECUTADAS COM RECURSOS PRÓPRIOS (XLVIII)	1.694.374,67	1.654.374,67	261.224,25	15,79	225.492,70	13,63	190.362,12	11,51	0,00

- Essa linha apresentará valor somente no Relatório Resumido da Execução Orçamentária do último bimestre do exercício.
- O valor apresentado na interseção com a coluna "I" ou com a coluna "h+i" (último bimestre) deverá ser o mesmo apresentado no "total j".
- O valor apresentado na interseção com a coluna "II" ou com a coluna "h+i" (último bimestre) deverá ser o mesmo apresentado no "total k".
- Limite anual mínimo a ser cumprido no encerramento do exercício. Deverá ser informado o limite estabelecido na Lei Orgânica do Município quando o percentual nela estabelecido for superior ao fixado na LC nº 141/2012.
- Durante o exercício esse valor servirá para o monitoramento previsto no art. 23 da LC 141/2012.
- No último bimestre, será utilizada a fórmula $(V/(h+i)) \cdot (15 \times IIIb)/100$.
- Essa coluna poderá ser apresentada somente no último bimestre.

CLAUDIA MARIA DE JESUS
 PIRES45171769320


CLAUDIA MARIA DE JESUS PIRES MEDEIROS
 45.1.7.17./693-20
 PREFEITA MUNICIPAL

ANTON MEDEIROS DA SILVA

AILTON MEDEIROS DA SILVA
 81.1.5.43./563-53
 SEC.MUN.DE FINANÇAS

MARVIO MARCONI DE SIQUEIRA
 NUNES72674350334

CONPLAN CONTABILIDADE
 72.6.7.43./503-34
 C.R.C./PI: 145/O


 NERLEY BELCHIOR DES OUSA
 72.8.4.68./603-00
 CONTROLADOR

Id:01AB1BA3F1833ED4

PREFEITURA MUNIC. DE MANOEL EMÍDIO
RELATÓRIO RESUMIDO DA EXECUÇÃO ORÇAMENTÁRIA
DEMONSTRATIVO DAS PARCERIAS PÚBLICO-PRIVADAS
ORÇAMENTO FISCAL E DA SEGURIDADE SOCIAL
PERÍODO: Janeiro a fevereiro 2021/BIMESTRE Janeiro - Fevereiro

Page 1 of 1

RREO – Anexo 13 (Lei nº 11.079, de 30.12.2004, arts. 22, 25 e 28)

R\$ 1

ESPECIFICAÇÃO	SALDO TOTAL EM 31 DE DEZEMBRO DO EXERCÍCIO ANTERIOR (a)	REGISTROS EFETUADOS EM 2021		SALDO TOTAL (b)
		NO BIMESTRE (d)	JAN A FEV (c)	
TOTAL DE ATIVOS	0,00	0,00	0,00	0,00
Ativos Constituídos pela SPE	0,00	0,00	0,00	0,00
TOTAL DE PASSIVOS	0,00	0,00	0,00	0,00
Obrigações decorrentes de Ativos Constituídos pela SPE	0,00	0,00	0,00	0,00
Provisões de PPP	0,00	0,00	0,00	0,00
Outros Passivos	0,00	0,00	0,00	0,00
ATOS POTENCIAIS PASSIVOS	0,00	0,00	0,00	0,00
Obrigações Contratuais	0,00	0,00	0,00	0,00
Riscos não Provisionados	0,00	0,00	0,00	0,00
Garantias Concedidas	0,00	0,00	0,00	0,00
Outros Passivos Contingentes	0,00	0,00	0,00	0,00

ESPECIFICAÇÃO	2020	2021	2022	2023	2024	2025	2026	2027	2028	2029	2030
Do Ente Federado	0,00	0,00	0,00	0,00	0,00	0,00	0,00	0,00	0,00	0,00	0,00
Das Estatais Não-Dependentes	0,00	0,00	0,00	0,00	0,00	0,00	0,00	0,00	0,00	0,00	0,00
TOTAL DAS DESPESAS DE PPP DO ENTE FEDERADO(I) = (I.1 + I.2)	0,00	0,00	0,00	0,00	0,00	0,00	0,00	0,00	0,00	0,00	0,00
TOTAL DAS DESPESAS DE PPP DAS ESTATAIS NÃO DEPENDENTES (II)	0,00	0,00	0,00	0,00	0,00	0,00	0,00	0,00	0,00	0,00	0,00
TOTAL DAS DESPESAS DE PPP (III) = (I + II)	0,00	0,00	0,00	0,00	0,00	0,00	0,00	0,00	0,00	0,00	0,00
RECEITA CORRENTE LÍQUIDA (RCL) (IV)	0,00	0,00	0,00	0,00	0,00	0,00	0,00	0,00	0,00	0,00	0,00
TOTAL DAS DESPESAS CONSIDERADAS PARA O LIMITE = (I)	0,00	0,00	0,00	0,00	0,00	0,00	0,00	0,00	0,00	0,00	0,00
TOTAL DAS DESPESAS CONSIDERADAS PARA O LIMITE / RCL	0,00	0,00	0,00	0,00	0,00	0,00	0,00	0,00	0,00	0,00	0,00

CLAUDIA MARIA DE JESUS PIRES:45171769320

CLAUDIA MARIA DE JESUS PIRES MEDEIROS
45.1.7.17/693-20
PREFEITA MUNICIPAL

Antônio Medeiros da Silva

AILTON MEDEIROS DA SILVA
81.1.5.43/563-53
SEC.MUN.DE FINANÇAS

MARVIO MARCONI DE SIQUEIRA NUNES:72674350334

CONPLAN CONTABILIDADE
72.6.7.43/503-34
C.R.C./PI: 145/O

Nerley Belchior Des Ousa

NERLEY BELCHIOR DES OUSA
72.8.4.68/603-00
CONTROLADOR

Id:13B5A2COB185437F

PREFEITURA MUNICIPAL DE MARCOLÂNDIA

RELATÓRIO RESUMIDO DA EXECUÇÃO ORÇAMENTÁRIA

BALANÇO ORÇAMENTÁRIO

ORÇAMENTOS FISCAIS E DA SEGURIDADE SOCIAL

PERÍODO: Janeiro a Abril 2022/BIMESTRE Março - Abril

1 of 3

RREO – ANEXO 1 (LRF, Art. 52, inciso I, alíneas "a" e "b" do inciso II e § 1º)

RS 1

RECEITAS	PREVISÃO INICIAL	PREVISÃO ATUALIZADA (a)	RECEITAS REALIZADAS				SALDO A REALIZAR (a-c)
			BIMESTRE (b)	% (b/a)	JAN A ABR (c)	% (c/a)	
RECEITAS (EXCETO INTRA-ORÇAMENTÁRIAS) (I)	41.952.600,00	41.952.600,00	6.162.429,46	14,69	13.065.522,42	31,14	28.887.077,58
RECEITAS CORRENTES	39.912.600,00	39.912.600,00	6.084.948,46	15,25	12.988.041,42	32,54	26.924.558,58
IMPOSTOS, TAXAS E CONTRIBUIÇÕES DE MELHORIA	2.620.000,00	2.620.000,00	412.681,55	15,75	1.250.533,47	47,73	1.369.466,53
Impostos	2.570.000,00	2.570.000,00	409.012,00	15,91	1.246.863,92	48,52	1.323.136,08
Taxas	40.000,00	40.000,00	3.669,55	9,17	3.669,55	9,17	36.330,45
Contribuição de Melhoria	10.000,00	10.000,00	0,00	0,00	0,00	0,00	10.000,00
CONTRIBUIÇÕES	300.000,00	300.000,00	70.312,48	23,44	91.307,18	30,44	208.692,82
Contribuições Sociais	0,00	0,00	0,00	0,00	0,00	0,00	0,00
Contribuições Econômicas	0,00	0,00	0,00	0,00	0,00	0,00	0,00
Contribuições para Entidades Privadas de Serviço Social e de Formação Profissional	0,00	0,00	0,00	0,00	0,00	0,00	0,00
Contribuição para o Custeio do Serviço de Iluminação Pública	300.000,00	300.000,00	70.312,48	23,44	91.307,18	30,44	208.692,82
RECEITA PATRIMONIAL	49.600,00	49.600,00	33.291,44	67,12	59.199,29	119,35	-9.599,29
Exploração do Patrimônio Imobiliário do Estado	16.000,00	16.000,00	0,00	0,00	0,00	0,00	16.000,00
Valores Mobiliários	33.600,00	33.600,00	33.291,44	99,08	59.199,29	176,19	-25.599,29
Delegação de Serviços Públicos Mediante Concessão, Permissão, Autorização ou Licença	0,00	0,00	0,00	0,00	0,00	0,00	0,00
Exploração de Recursos Naturais	0,00	0,00	0,00	0,00	0,00	0,00	0,00
Exploração do Patrimônio Intangível	0,00	0,00	0,00	0,00	0,00	0,00	0,00
Cessão de Direitos	0,00	0,00	0,00	0,00	0,00	0,00	0,00
Demais Receitas Patrimoniais	0,00	0,00	0,00	0,00	0,00	0,00	0,00
RECEITA AGROPECUÁRIA	0,00	0,00	0,00	0,00	0,00	0,00	0,00
RECEITA INDUSTRIAL	0,00	0,00	0,00	0,00	0,00	0,00	0,00
RECEITA DE SERVIÇOS	0,00	0,00	0,00	0,00	0,00	0,00	0,00
Serviços Administrativos e Comerciais Gerais	0,00	0,00	0,00	0,00	0,00	0,00	0,00
Serviços e Atividades Referentes à Navegação e ao Transporte	0,00	0,00	0,00	0,00	0,00	0,00	0,00
Serviços e Atividades referentes à Saúde	0,00	0,00	0,00	0,00	0,00	0,00	0,00
Serviços e Atividades Financeiras	0,00	0,00	0,00	0,00	0,00	0,00	0,00
Outros Serviços	0,00	0,00	0,00	0,00	0,00	0,00	0,00
TRANSFERÊNCIAS CORRENTES	36.940.000,00	36.940.000,00	5.568.662,99	15,07	11.581.501,48	31,35	25.358.498,52
Transferências da União e de suas Entidades	20.276.000,00	20.276.000,00	2.785.181,82	13,74	6.091.348,12	30,04	14.184.651,88
Transferências dos Estados e do Distrito Federal e de suas Entidades	6.514.000,00	6.514.000,00	1.212.473,56	18,61	2.104.011,16	32,30	4.409.988,84
Transferências dos Municípios e de suas Entidades	0,00	0,00	0,00	0,00	0,00	0,00	0,00
Transferências de Instituições Privadas	0,00	0,00	0,00	0,00	0,00	0,00	0,00
Transferências de Outras Instituições Públicas	10.150.000,00	10.150.000,00	1.571.007,61	15,48	3.386.142,20	33,36	6.763.857,80
Transferências do Exterior	0,00	0,00	0,00	0,00	0,00	0,00	0,00
Demais Transferências Correntes	0,00	0,00	0,00	0,00	0,00	0,00	0,00
OUTRAS RECEITAS CORRENTES	3.000,00	3.000,00	0,00	0,00	5.500,00	183,33	-2.500,00
Multas Administrativas, Contratuais e Judiciais	0,00	0,00	0,00	0,00	0,00	0,00	0,00
Indenizações, Restituições e Ressarcimentos	3.000,00	3.000,00	0,00	0,00	5.500,00	183,33	-2.500,00
Bens, Direitos e Valores Incorporados ao Patrimônio Público	0,00	0,00	0,00	0,00	0,00	0,00	0,00
Multas e Juros de Mora das Receitas de Capital	0,00	0,00	0,00	0,00	0,00	0,00	0,00
Demais Receitas Correntes	0,00	0,00	0,00	0,00	0,00	0,00	0,00
RECEITAS DE CAPITAL	2.040.000,00	2.040.000,00	77.481,00	3,80	77.481,00	3,80	1.962.519,00
OPERAÇÕES DE CRÉDITO	0,00	0,00	0,00	0,00	0,00	0,00	0,00
Operações de Crédito - Mercado Interno	0,00	0,00	0,00	0,00	0,00	0,00	0,00
Operações de Crédito - Mercado Externo	0,00	0,00	0,00	0,00	0,00	0,00	0,00
ALIENAÇÃO DE BENS	120.000,00	120.000,00	77.481,00	64,57	77.481,00	64,57	42.519,00
Alienação de Bens Móveis	70.000,00	70.000,00	77.481,00	110,69	77.481,00	110,69	-7.481,00
Alienação de Bens Imóveis	50.000,00	50.000,00	0,00	0,00	0,00	0,00	50.000,00
Alienação de Bens Intangíveis	0,00	0,00	0,00	0,00	0,00	0,00	0,00
AMORTIZAÇÕES DE EMPRÉSTIMOS	0,00	0,00	0,00	0,00	0,00	0,00	0,00
TRANSFERÊNCIAS DE CAPITAL	1.920.000,00	1.920.000,00	0,00	0,00	0,00	0,00	1.920.000,00
Transferências da União e de suas Entidades	1.670.000,00	1.670.000,00	0,00	0,00	0,00	0,00	1.670.000,00
Transferências dos Estados e do Distrito Federal e de suas Entidades	250.000,00	250.000,00	0,00	0,00	0,00	0,00	250.000,00
Transferências dos Municípios e de suas Entidades	0,00	0,00	0,00	0,00	0,00	0,00	0,00
Transferências de Instituições Privadas	0,00	0,00	0,00	0,00	0,00	0,00	0,00
Transferências de Outras Instituições Públicas	0,00	0,00	0,00	0,00	0,00	0,00	0,00
Transferências do Exterior	0,00	0,00	0,00	0,00	0,00	0,00	0,00
Transferências de Pessoas Físicas	0,00	0,00	0,00	0,00	0,00	0,00	0,00
Transferências Provenientes de Depósitos Não Identificados	0,00	0,00	0,00	0,00	0,00	0,00	0,00
OUTRAS RECEITAS DE CAPITAL	0,00	0,00	0,00	0,00	0,00	0,00	0,00
Integralização do Capital Social	0,00	0,00	0,00	0,00	0,00	0,00	0,00
Remuneração das Disponibilidades do Tesouro	0,00	0,00	0,00	0,00	0,00	0,00	0,00
Resgate de Títulos do Tesouro	0,00	0,00	0,00	0,00	0,00	0,00	0,00
Demais Receitas de Capital	0,00	0,00	0,00	0,00	0,00	0,00	0,00
RECEITAS (INTRA-ORÇAMENTÁRIAS) (II)	0,00	0,00	0,00	0,00	0,00	0,00	0,00
SUBTOTAL DAS RECEITAS (III) = (I + II)	41.952.600,00	41.952.600,00	6.162.429,46	14,69	13.065.522,42	31,14	28.887.077,58
OPERAÇÕES DE CRÉDITO / REFINANCIAMENTO (IV)	0,00	0,00	0,00	0,00	0,00	0,00	0,00
Operações de Crédito - Mercado Interno	0,00	0,00	0,00	0,00	0,00	0,00	0,00
Mobiliária	0,00	0,00	0,00	0,00	0,00	0,00	0,00

MARCOLÂNDIA - PI

LRF: Publicações Obrigatórias

PREFEITURA MUNICIPAL DE MARCOLÂNDIA

RELATÓRIO RESUMIDO DA EXECUÇÃO ORÇAMENTÁRIA

BALANÇO ORÇAMENTÁRIO

ORÇAMENTOS FISCAIS E DA SEGURIDADE SOCIAL

2 of 3

PERÍODO: Janeiro a Abril 2022/BIMESTRE Março - Abril

RREO - ANEXO I (LRF, Art. 52, inciso I, alíneas "a" e "b" do inciso II e § 1º)

R\$ 1

RECEITAS	PREVISÃO INICIAL	PREVISÃO ATUALIZADA (a)	RECEITAS REALIZADAS				SALDO A REALIZAR (a-c)
			BIMESTRE (b)	% (b/a)	JAN A ABR (c)	% (c/a)	
Contratual	0,00	0,00	0,00	0,00	0,00	0,00	0,00
Operações de Crédito - Mercado Externo	0,00	0,00	0,00	0,00	0,00	0,00	0,00
Mobiliária	0,00	0,00	0,00	0,00	0,00	0,00	0,00
Contratual	0,00	0,00	0,00	0,00	0,00	0,00	0,00
TOTAL DAS RECEITAS (V) = (III + IV)	41.952.600,00	41.952.600,00	6.162.429,46	14,69	13.065.522,42	31,14	28.887.077,58
DÉFICIT (VI)							0,00
TOTAL COM DÉFICIT (VII) = (V + VI)	41.952.600,00	41.952.600,00	6.162.429,46	14,69	13.065.522,42	31,14	28.887.077,58
SALDOS DE EXERCÍCIOS ANTERIORES	0,00	391.826,89			391.826,89		
Recursos Arrecadados em Exercícios Anteriores - RPPS	0,00	0,00					
Superávit Financeiro Utilizado para Créditos Adicionais		391.826,89			391.826,89		

CORINTO MACHADO DE MATOS NETO
831.325.703-20
PREFEITO MUNICIPAL

PAULO CESAR PINHEIRO DE ANDRADE
274.182.353-72
SECRETÁRIO DE ADMINISTRAÇÃO E FINANÇAS

BRENO RODRIGUES DE CASTRO
044.367.183-44
CONTROLADOR

EVILÁSIO DA LUZ MOURA
286.750.373-68
CONTADOR CRC/PI 06262/O-4

PREFEITURA MUNICIPAL DE MARCOLÂNDIA

RELATÓRIO RESUMIDO DA EXECUÇÃO ORÇAMENTÁRIA

BALANÇO ORÇAMENTÁRIO

ORÇAMENTOS FISCAIS E DA SEGURIDADE SOCIAL

3 of 3

PERÍODO: Janeiro a Abril 2022/BIMESTRE Março - Abril

RREO - ANEXO I (LRF, Art. 52, inciso I, alíneas "a" e "b" do inciso II e § 1º)

R\$ 1

DESPESAS	DOTAÇÃO INICIAL (d)	DOTAÇÃO ATUALIZADA (e)	DESPESAS EMPENHADAS		SALDO (g) = (e-f)	DESPESAS LIQUIDADAS		SALDO (i) = (e-h)	DESPESAS PAGAS ATÉ O BIMESTRE (j)	INSCRITAS EM RESTOS A PAGAR NÃO PROCESSADOS* (k)
			BIMESTRE (f)	JAN A ABR (g)		BIMESTRE (h)	JAN A ABR (i)			
DESPESAS (EXCETO INTRA-ORÇAMENTÁRIAS) (VIII)	41.952.600,00	42.344.426,89	6.357.023,13	13.904.760,72	28.439.666,17	6.833.755,27	12.447.371,40	29.897.055,49	12.315.870,79	0,00
DESPESAS CORRENTES	36.599.600,00	37.102.196,44	5.869.978,75	13.324.751,15	23.777.445,29	6.346.710,89	11.867.361,83	25.234.834,61	11.826.102,51	0,00
PESSOAL E ENCARGOS SOCIAIS	19.093.900,00	19.173.100,00	2.819.140,78	6.286.337,22	12.886.762,78	2.939.229,95	5.838.292,05	13.334.807,95	5.838.292,05	0,00
JUROS E ENCARGOS DA DÍVIDA	6.300,00	6.300,00	0,00	0,00	6.300,00	0,00	0,00	6.300,00	6.300,00	0,00
OUTRAS DESPESAS CORRENTES	17.499.400,00	17.922.796,44	3.050.837,97	7.038.413,93	10.884.382,51	3.407.480,94	6.029.069,78	11.893.726,66	5.987.810,46	0,00
Transferências a Municípios	0,00	0,00	0,00	0,00	0,00	0,00	0,00	0,00	0,00	0,00
Demais Despesas Correntes	17.499.400,00	17.922.796,44	3.050.837,97	7.038.413,93	10.884.382,51	3.407.480,94	6.029.069,78	11.893.726,66	5.987.810,46	0,00
DESPESAS DE CAPITAL	5.303.000,00	5.192.230,45	487.044,38	580.009,57	4.612.220,88	487.044,38	580.009,57	4.612.220,88	489.768,28	0,00
INVESTIMENTOS	5.160.000,00	5.054.230,45	481.645,51	569.261,51	4.484.968,94	481.645,51	569.261,51	4.484.968,94	479.020,22	0,00
INVERSÕES FINANCEIRAS	88.000,00	83.000,00	0,00	0,00	83.000,00	0,00	0,00	83.000,00	0,00	0,00
AMORTIZAÇÃO DA DÍVIDA	55.000,00	55.000,00	5.398,87	10.748,06	44.251,94	5.398,87	10.748,06	44.251,94	10.748,06	0,00
RESERVA DE CONTINGÊNCIA	50.000,00	50.000,00	0,00	0,00	50.000,00	0,00	0,00	50.000,00	0,00	0,00
DESPESAS (INTRA-ORÇAMENTÁRIAS) (IX)	0,00	0,00	0,00	0,00	0,00	0,00	0,00	0,00	0,00	0,00
SUBTOTAL DAS DESPESAS (X) = (VIII + IX)	41.952.600,00	42.344.426,89	6.357.023,13	13.904.760,72	28.439.666,17	6.833.755,27	12.447.371,40	29.897.055,49	12.315.870,79	0,00
AMORTIZAÇÃO DA DÍV. / REFINANCIAMENTO (XI)	0,00	0,00	0,00	0,00	0,00	0,00	0,00	0,00	0,00	0,00
Amortização da Dívida Interna	0,00	0,00	0,00	0,00	0,00	0,00	0,00	0,00	0,00	0,00
Dívida Mobiliária	0,00	0,00	0,00	0,00	0,00	0,00	0,00	0,00	0,00	0,00
Dívida Contratual	0,00	0,00	0,00	0,00	0,00	0,00	0,00	0,00	0,00	0,00
Amortização da Dívida Externa	0,00	0,00	0,00	0,00	0,00	0,00	0,00	0,00	0,00	0,00
Dívida Mobiliária	0,00	0,00	0,00	0,00	0,00	0,00	0,00	0,00	0,00	0,00
Dívida Contratual	0,00	0,00	0,00	0,00	0,00	0,00	0,00	0,00	0,00	0,00
TOTAL DAS DESPESAS (XII) = (X + XI)	41.952.600,00	42.344.426,89	6.357.023,13	13.904.760,72	28.439.666,17	6.833.755,27	12.447.371,40	29.897.055,49	12.315.870,79	0,00
SUPERÁVIT (XIII)								618.151,02	749.651,63	
TOTAL COM SUPERÁVIT (XIV) = (XII + XIII)	41.952.600,00	42.344.426,89	6.357.023,13	13.904.760,72	28.439.666,17	6.833.755,27	13.065.522,42	30.515.206,51	13.065.522,42	0,00
RESERVA DO RPPS	0,00	0,00			0,00			0,00		

CORINTO MACHADO DE MATOS NETO
831.325.703-20
PREFEITO MUNICIPAL

PAULO CESAR PINHEIRO DE ANDRADE
274.182.353-72
SECRETÁRIO DE ADMINISTRAÇÃO E FINANÇAS

BRENO RODRIGUES DE CASTRO
044.367.183-44
CONTROLADOR

EVILÁSIO DA LUZ MOURA
286.750.373-68
CONTADOR CRC/PI 06262/O-4

MARCOLÂNDIA - PI

LRF: Publicações Obrigatórias

Id:0738318567AB43AO

PREFEITURA MUNICIPAL DE MARCOLÂNDIA
 RELATÓRIO RESUMIDO DA EXECUÇÃO ORÇAMENTÁRIA
DEMONSTRATIVO DA EXECUÇÃO DAS DESPESAS POR FUNÇÃO E SUBFUNÇÃO
 ORÇAMENTOS FISCAIS E DA SEGURIDADE SOCIAL
 PERÍODO: Janeiro a Abril 2022/BIMESTRE Março - Abril

RREO - Anexo 2 (LRF, Art. 52, inciso II, alínea "c")

RS 1

FUNÇÃO/SUBFUNÇÃO	DOTAÇÃO INICIAL	DOTAÇÃO ATUALIZADA (a)	DESPESAS EMPENHADAS			SALDO (c) = (a-b)	DESPESAS LIQUIDADAS			SALDO (e) = (a-d)	INSCRITAS EM RESTOS A PAGAR NÃO PROCESSADOS (f)
			BIMESTRE	JAN A ABR (b)	% (b/total b)		BIMESTRE	JAN A ABR (d)	% (d/total d)		
DESPESAS (EXCETO INTRA-ORÇAMENTÁRIAS) (I)	41.952.600,00	42.344.426,89	6.357.023,13	13.904.760,72	100,00	28.439.666,17	6.833.755,27	12.447.371,40	100,00	29.897.055,49	0,00
Legislativa	1.080.000,00	1.080.000,00	47.442,47	888.190,20	6,39	191.809,80	188.703,99	352.228,79	2,83	727.771,21	0,00
Ação Legislativa	1.080.000,00	1.080.000,00	47.442,47	888.190,20	6,39	191.809,80	188.703,99	352.228,79	2,83	727.771,21	0,00
Administração	4.868.000,00	4.853.300,00	795.980,55	2.612.624,98	18,79	2.240.675,02	1.013.155,20	1.959.304,94	15,74	2.893.995,06	0,00
Administração Geral	4.541.000,00	4.512.900,00	785.071,68	2.387.706,92	17,17	2.125.193,08	968.346,33	1.869.986,88	15,02	2.642.913,12	0,00
Administração Financeira	276.000,00	289.400,00	5.398,87	214.148,06	1,54	75.251,94	39.298,87	78.548,06	0,63	210.851,94	0,00
Controle Interno	51.000,00	51.000,00	5.510,00	10.770,00	0,08	40.230,00	5.510,00	10.770,00	0,09	40.230,00	0,00
Assistência Social	1.550.000,00	1.550.000,00	203.452,93	372.109,88	2,68	1.177.890,12	204.342,83	370.488,28	2,98	1.179.510,52	0,00
Assistência ao Idoso	7.500,00	7.500,00	0,00	0,00	0,00	7.500,00	0,00	0,00	0,00	7.500,00	0,00
Assistência ao Portador de Deficiência	6.000,00	6.000,00	0,00	0,00	0,00	6.000,00	0,00	0,00	0,00	6.000,00	0,00
Assistência à Criança e ao Adolescente	220.000,00	220.000,00	44.995,26	73.956,89	0,53	146.043,11	44.995,26	73.956,89	0,59	146.043,11	0,00
Assistência Comunitária	1.316.500,00	1.316.500,00	158.957,67	298.152,99	2,14	1.018.347,01	159.847,57	296.532,59	2,38	1.019.967,41	0,00
Saúde	7.559.000,00	7.950.826,89	1.284.935,12	2.655.665,87	19,10	5.295.161,02	1.313.263,49	2.550.353,76	20,49	5.400.473,13	0,00
Atenção Básica	7.439.000,00	7.830.826,89	1.273.872,62	2.635.633,37	18,95	5.195.193,52	1.302.200,99	2.530.212,26	20,33	5.300.505,63	0,00
Vigilância Sanitária	120.000,00	120.000,00	11.062,50	20.032,50	0,14	99.967,50	11.062,50	20.032,50	0,16	99.967,50	0,00
Trabalho	180.500,00	180.500,00	44,23	130.081,48	0,94	50.418,52	24.245,32	60.759,30	0,49	119.740,70	0,00
Proteção e Benefícios ao Trabalhador	180.500,00	180.500,00	44,23	130.081,48	0,94	50.418,52	24.245,32	60.759,30	0,49	119.740,70	0,00
Educação	18.727.200,00	18.697.200,00	2.587.542,38	4.968.723,54	35,73	13.728.476,46	2.594.470,96	4.880.344,68	39,21	13.816.855,32	0,00
Ensino Fundamental	14.963.000,00	15.016.000,00	2.343.045,56	4.497.292,86	32,34	10.518.707,14	2.349.974,14	4.408.914,00	35,42	10.607.086,00	0,00
Educação Infantil	3.574.200,00	3.520.200,00	237.700,42	455.287,26	3,27	3.064.912,74	237.700,42	455.287,26	3,66	3.064.912,74	0,00
Educação de Jovens e Adultos	156.000,00	156.000,00	6.796,40	16.143,42	0,12	139.856,58	6.796,40	16.143,42	0,13	139.856,58	0,00
Educação Especial	34.000,00	5.000,00	0,00	0,00	0,00	5.000,00	0,00	0,00	0,00	5.000,00	0,00
Cultura	352.500,00	435.500,00	231.920,17	249.083,50	1,79	186.416,50	231.920,17	249.083,50	2,00	186.416,50	0,00
Difusão Cultural	352.500,00	435.500,00	231.920,17	249.083,50	1,79	186.416,50	231.920,17	249.083,50	2,00	186.416,50	0,00
Urbanismo	4.496.500,00	4.331.100,00	517.009,17	1.106.047,32	7,95	3.225.052,68	574.957,20	1.102.573,00	8,86	3.228.527,00	0,00
Infra-Estrutura Urbana	1.339.500,00	1.388.200,00	61.054,50	148.670,50	1,07	1.239.529,50	61.054,50	148.670,50	1,19	1.239.529,50	0,00
Serviços Urbanos	3.157.000,00	2.942.900,00	455.954,67	957.376,82	6,89	1.985.523,18	513.902,70	953.902,50	7,66	1.988.997,50	0,00
Habituação	30.000,00	10.000,00	0,00	0,00	0,00	10.000,00	0,00	0,00	0,00	10.000,00	0,00
Habituação Urbana	30.000,00	10.000,00	0,00	0,00	0,00	10.000,00	0,00	0,00	0,00	10.000,00	0,00
Saneamento	740.000,00	725.400,00	207.344,09	249.496,79	1,79	475.903,21	207.344,09	249.496,79	2,00	475.903,21	0,00
Saneamento Básico Urbano	150.000,00	100.000,00	0,00	0,00	0,00	100.000,00	0,00	0,00	0,00	100.000,00	0,00
Recursos Hídricos	590.000,00	625.400,00	207.344,09	249.496,79	1,79	375.903,21	207.344,09	249.496,79	2,00	375.903,21	0,00
Gestão Ambiental	151.500,00	156.500,00	17.972,00	33.382,00	0,24	123.118,00	17.972,00	33.382,00	0,27	123.118,00	0,00
Preservação e Conservação Ambiental	111.500,00	136.500,00	17.972,00	33.382,00	0,24	103.118,00	17.972,00	33.382,00	0,27	103.118,00	0,00
Recursos Hídricos	40.000,00	20.000,00	0,00	0,00	0,00	20.000,00	0,00	0,00	0,00	20.000,00	0,00

FONTE: SCPI - Contabilidade [9.25.25.805], Prefeitura Municipal de Marcolândia

PREFEITURA MUNICIPAL DE MARCOLÂNDIA
 RELATÓRIO RESUMIDO DA EXECUÇÃO ORÇAMENTÁRIA
DEMONSTRATIVO DA EXECUÇÃO DAS DESPESAS POR FUNÇÃO E SUBFUNÇÃO
 ORÇAMENTOS FISCAIS E DA SEGURIDADE SOCIAL
 PERÍODO: Janeiro a Abril 2022/BIMESTRE Março - Abril

RREO - Anexo 2 (LRF, Art. 52, inciso II, alínea "c")

RS 1

FUNÇÃO/SUBFUNÇÃO	DOTAÇÃO INICIAL	DOTAÇÃO ATUALIZADA (a)	DESPESAS EMPENHADAS			SALDO (c) = (a-b)	DESPESAS LIQUIDADAS			SALDO (e) = (a-d)	INSCRITAS EM RESTOS A PAGAR NÃO PROCESSADOS (f)
			BIMESTRE	JAN A ABR (b)	% (b/total b)		BIMESTRE	JAN A ABR (d)	% (d/total d)		
Agricultura	763.600,00	855.100,00	147.703,04	227.682,04	1,64	627.417,96	147.703,04	227.682,04	1,83	627.417,96	0,00
Abastecimento	220.000,00	200.000,00	0,00	0,00	0,00	200.000,00	0,00	0,00	0,00	200.000,00	0,00
Extensão Rural	85.000,00	176.500,00	94.430,00	94.430,00	0,68	82.070,00	94.430,00	94.430,00	0,76	82.070,00	0,00
Promoção da Produção Agropecuária	458.600,00	478.600,00	53.273,04	133.252,04	0,96	345.347,96	53.273,04	133.252,04	1,07	345.347,96	0,00
Comércio e Serviços	100.000,00	75.000,00	0,00	0,00	0,00	75.000,00	0,00	0,00	0,00	75.000,00	0,00
Turismo	100.000,00	75.000,00	0,00	0,00	0,00	75.000,00	0,00	0,00	0,00	75.000,00	0,00
Comunicações	173.000,00	173.000,00	21.707,46	34.063,46	0,24	138.936,54	21.707,46	34.063,46	0,27	138.936,54	0,00
Comunicação Social	150.000,00	150.000,00	21.707,46	34.063,46	0,24	115.936,54	21.707,46	34.063,46	0,27	115.936,54	0,00
Telecomunicações	23.000,00	23.000,00	0,00	0,00	0,00	23.000,00	0,00	0,00	0,00	23.000,00	0,00
Energia	526.000,00	526.000,00	125.123,52	188.282,79	1,35	337.717,21	125.123,52	188.282,79	1,51	337.717,21	0,00
Energia Elétrica	526.000,00	526.000,00	125.123,52	188.282,79	1,35	337.717,21	125.123,52	188.282,79	1,51	337.717,21	0,00
Transporte	211.000,00	171.000,00	0,00	0,00	0,00	171.000,00	0,00	0,00	0,00	171.000,00	0,00
Administração Geral	26.000,00	26.000,00	0,00	0,00	0,00	26.000,00	0,00	0,00	0,00	26.000,00	0,00
Transporte Rodoviário	185.000,00	145.000,00	0,00	0,00	0,00	145.000,00	0,00	0,00	0,00	145.000,00	0,00
Desporto e Lazer	393.800,00	524.000,00	168.846,00	189.326,87	1,36	334.673,13	168.846,00	189.326,87	1,52	334.673,13	0,00
Administração Geral	79.600,00	79.600,00	12.659,21	29.140,08	0,21	50.459,92	12.659,21	29.140,08	0,23	50.459,92	0,00
Desporto Comunitário	314.200,00	444.400,00	156.186,79	160.186,79	1,15	284.213,21	156.186,79	160.186,79	1,29	284.213,21	0,00
Reserva de Contingência	50.000,00	50.000,00	0,00	0,00	0,00	50.000,00	0,00	0,00	0,00	50.000,00	0,00
Reserva de Contingência	50.000,00	50.000,00	0,00	0,00	0,00	50.000,00	0,00	0,00	0,00	50.000,00	0,00
DESPESAS (INTRA-ORÇAMENTÁRIAS) (II)	0,00	0,00	0,00	0,00	0,00	0,00	0,00	0,00	0,00	0,00	0,00
TOTAL (III) = (I + II)	41.952.600,00	42.344.426,89	6.357.023,13	13.904.760,72	100,00	28.439.666,17	6.833.755,27	12.447.371,40	100,00	29.897.055,49	0,00

Nota: Durante o exercício, somente as despesas liquidadas são consideradas executadas. No encerramento do exercício, as despesas não liquidadas inscritas em restos a pagar processados são também consideradas executadas.

Dessa forma, para maior transparência, as despesas executadas estão segregadas em:

a) Despesas liquidadas, consideradas aquelas em que houve a entrega do material ou serviço, nos termos do art. 63 da Lei 4.320/64;

b) Despesas empenhadas mas não liquidadas, inscritas em Restos a Pagar processados, consideradas liquidadas no encerramento do exercício, por força do art.35, inciso II da Lei 4.320/64.

FONTE: SCPI - Contabilidade [9.25.25.805], Prefeitura Municipal de Marcolândia

PREFEITURA MUNICIPAL DE MARCOLÂNDIA
RELATÓRIO RESUMIDO DA EXECUÇÃO ORÇAMENTÁRIA
DEMONSTRATIVO DA EXECUÇÃO DAS DESPESAS POR FUNÇÃO E SUBFUNÇÃO
ORÇAMENTOS FISCAIS E DA SEGURIDADE SOCIAL
PERÍODO: Janeiro a Abril 2022/BIMESTRE Março - Abril

RREO – Anexo 2 (LRF, Art. 52, inciso II, alínea "c")

FUNÇÃO/SUBFUNÇÃO	DOTAÇÃO INICIAL	DOTAÇÃO ATUALIZADA (a)	DESPESAS EMPENHADAS			SALDO (e) = (a-b)	DESPESAS LIQUIDADAS			SALDO (e) = (a-d)	INSCRITAS EM RESTOS A PAGAR NÃO PROCESSADOS (f)
			BIMESTRE	JAN A ABR (b)	% (d/total b)		BIMESTRE	JAN A ABR (d)	% (d/total d)		

CORINTO MACHADO DE MATOS NETO
831.325.703-20
PREFEITO MUNICIPAL

PAULO CESAR PINHEIRO DE ANDRADE
274.182.353-72
SECRETÁRIO DE ADMINISTRAÇÃO E FINANÇAS

BRENO RODRIGUES DE CASTRO
044.367.183-44
CONTROLADOR

EVLÁSIO DA LUZ MOURA
286.750.373-68
CONTADOR CRC/PI 06262/O-4

FONTE: SCPI - Contabilidade [9.25.25.805], Prefeitura Municipal de Marcolândia

Id:OCC54766DDD343A4

PREFEITURA MUNICIPAL DE MARCOLÂNDIA
RELATÓRIO RESUMIDO DA EXECUÇÃO ORÇAMENTÁRIA
DEMONSTRATIVO DA RECEITA CORRENTE LÍQUIDA
ORÇAMENTO FISCAL E DA SEGURIDADE SOCIAL
MAI/2021 A ABR/2022

RREO – ANEXO 3 (LRF, Art. 53, inciso I)

ESPECIFICAÇÃO	EVOLUÇÃO DA RECEITA REALIZADA NOS ÚLTIMOS 12 MESES												TOTAL (ÚLTIMOS 12 MESES)	PREVISÃO ATUALIZADA
	MAI/2021	JUN/2021	JUL/2021	AGO/2021	SET/2021	OUT/2021	NOV/2021	DEZ/2021	JAN/2022	FEV/2022	MAR/2022	ABR/2022		
RECEITAS CORRENTES (I)	2.405.557,29	2.515.290,70	3.667.401,35	3.073.232,63	3.731.908,86	2.999.559,82	3.288.843,46	4.874.732,77	3.670.724,57	3.931.848,59	3.292.660,62	3.402.944,24	40.854.704,90	43.637.600,00
Impostos, Taxas e Contribuições de Melhoria	106.973,83	188.999,27	-318.383,43	167.224,32	66.508,14	247.645,53	252.486,43	806.253,33	159.948,04	637.903,88	241.774,61	170.906,94	2.768.240,89	2.620.000,00
IPTU	0,00	0,00	30.400,66	0,00	0,00	0,00	0,00	-20.344,20	0,00	0,00	1.251,00	4.436,19	15.743,65	65.000,00
ISS	85.231,78	122.966,69	-393.159,39	117.907,60	41.147,52	223.436,25	225.072,84	172.317,87	165.946,33	630.225,63	198.188,71	159.555,97	1.748.837,80	2.005.000,00
ITBI	0,00	0,00	16.474,24	1.707,44	2.848,75	3.810,19	5.388,44	0,00	8.724,08	3.860,01	325,14	1.271,35	44.409,64	40.000,00
IRRF	21.742,05	66.032,58	27.901,06	47.609,28	22.511,87	20.399,09	22.025,15	645.304,66	0,00	0,00	0,00	0,00	873.525,74	35.000,00
Outros Impostos, Taxas e Contribuições de Melhoria	0,00	0,00	0,00	0,00	0,00	0,00	0,00	8.975,00	25.277,63	3.818,24	42.009,76	5.643,43	85.724,06	475.000,00
Contribuições	20.114,91	18.167,81	19.521,89	18.532,31	17.962,48	18.521,54	0,00	42.517,85	0,00	20.994,70	44.572,68	25.739,80	246.645,97	300.000,00
Receita Patrimonial	4.023,77	3.947,05	6.043,61	8.078,74	9.779,05	11.318,26	12.090,07	12.328,73	8.589,24	17.318,61	19.198,86	14.092,58	126.808,57	49.600,00
Rendimentos de Aplicação Financeira	4.023,77	3.947,05	6.043,61	8.078,74	9.779,05	11.318,26	12.090,07	12.328,73	8.589,24	17.318,61	19.198,86	14.092,58	126.808,57	33.600,00
Outras Receitas Patrimoniais	0,00	0,00	0,00	0,00	0,00	0,00	0,00	0,00	0,00	0,00	0,00	0,00	0,00	16.000,00
Receita Agropecuária	0,00	0,00	0,00	0,00	0,00	0,00	0,00	0,00	0,00	0,00	0,00	0,00	0,00	0,00
Receita Industrial	0,00	0,00	0,00	0,00	0,00	0,00	0,00	0,00	0,00	0,00	0,00	0,00	0,00	0,00
Receita de Serviços	0,00	0,00	0,00	0,00	0,00	0,00	0,00	0,00	0,00	0,00	0,00	0,00	0,00	0,00
Transferências Correntes	2.274.444,78	2.304.176,57	3.960.219,28	2.879.397,26	3.637.659,19	2.722.074,49	2.926.058,38	3.858.206,66	3.456.687,29	3.255.631,40	2.987.114,47	3.192.204,92	37.453.874,69	40.665.000,00
Cota Parte do FPM	846.334,75	731.948,14	1.000.120,31	799.628,11	627.977,86	699.776,91	908.818,93	1.352.954,43	941.220,38	1.313.864,29	796.517,85	944.155,69	10.963.317,65	11.650.000,00
Cota Parte do ICMS	361.115,07	410.622,34	417.887,17	443.361,51	470.898,83	458.647,64	472.638,13	443.577,37	487.427,58	89.004,97	521.329,47	461.682,29	5.038.192,37	6.000.000,00
Cota Parte do IPVA	16.982,87	24.343,67	623.402,45	50.019,42	38.403,79	45.927,56	31.099,76	18.546,80	171.965,21	337.435,47	183.087,80	146.435,23	1.687.650,03	1.800.000,00
Cota Parte do ITR	0,00	0,00	24,48	14,42	370,45	304,99	0,00	51,66	0,00	11,36	5,00	0,00	782,36	10.000,00
Transferências da LC 87/1996	0,00	0,00	0,00	0,00	0,00	0,00	0,00	0,00	26,99	2.234,78	2.224,78	2.224,78	6.701,33	10.000,00
Transferências da LC 81/1989	24,62	22,58	26,10	21,93	26,10	88,53	32,17	32,90	0,00	30,17	34,17	34,76	374,03	5.000,00
Transferências do FUNDEB	732.306,25	860.523,55	1.044.710,63	1.128.189,62	1.157.907,16	1.157.480,37	1.226.595,53	1.386.022,71	1.653.950,84	1.230.730,37	1.045.066,58	1.335.897,32	13.959.380,93	14.980.000,00
Outras Transferências Correntes	317.681,22	276.716,29	874.048,14	458.162,23	1.342.075,00	359.848,49	286.873,86	657.020,79	202.096,29	282.329,99	438.848,82	301.774,85	5.797.475,99	6.210.000,00
Outras Receitas Correntes	0,00	0,00	0,00	0,00	0,00	0,00	0,00	155.426,20	5.500,00	0,00	0,00	0,00	259.134,78	3.000,00
DEDUÇÕES (II)	241.489,92	228.514,05	373.681,63	258.604,64	219.849,38	248.673,79	282.517,74	281.107,67	285.729,55	413.750,65	300.194,83	310.461,57	3.444.575,42	3.725.000,00
Contribuição do Servidor para o Plano de Previdência	0,00	0,00	0,00	0,00	0,00	0,00	0,00	0,00	0,00	0,00	0,00	0,00	0,00	0,00
Compensação Financeira entre Regimes de Previdência	0,00	0,00	0,00	0,00	0,00	0,00	0,00	0,00	0,00	0,00	0,00	0,00	0,00	0,00
Rendimentos de Aplicações de Recursos Previdenciários	0,00	0,00	0,00	0,00	0,00	0,00	0,00	0,00	0,00	0,00	0,00	0,00	0,00	0,00
Dedução de Receita para Formação do Fundeb	241.489,92	228.514,05	373.681,63	258.604,64	219.849,38	248.673,79	282.517,74	281.107,67	285.729,55	413.750,65	300.194,83	310.461,57	3.444.575,42	3.725.000,00
RECEITA CORRENTE LÍQUIDA (I)-(II)	2.164.067,37	2.286.776,65	3.293.719,72	2.814.627,99	3.512.059,48	2.750.886,03	3.006.325,72	4.593.625,10	3.384.995,02	3.518.097,94	2.992.465,79	3.092.482,67	37.210.129,48	39.912.600,00
(-) Transferências obrigatórias da União relativas às emendas individuais (art. 166-A, § 1º, da CF) (IV)	0,00	0,00	0,00	0,00	0,00	200.000,00	0,00	0,00	0,00	0,00	0,00	0,00	200.000,00	0,00
RECEITA CORRENTE LÍQUIDA AJUSTADA PARA CÁLCULO DOS LIMITES DE ENDIVIDAMENTO (V) = (III - IV)	2.164.067,37	2.286.776,65	3.293.719,72	2.814.627,99	3.512.059,48	2.750.886,03	3.006.325,72	4.593.625,10	3.384.995,02	3.518.097,94	2.992.465,79	3.092.482,67	37.210.129,48	39.912.600,00
(-) Transferências obrigatórias da União relativas às emendas de bancada (art. 168, § 15, da CF) (VI)	0,00	0,00	0,00	0,00	0,00	0,00	0,00	0,00	0,00	0,00	0,00	0,00	0,00	0,00
RECEITA CORRENTE LÍQUIDA AJUSTADA PARA CÁLCULO DOS LIMITES DA DESPESA COM PESSOAL (VII) = (V - VI)	2.164.067,37	2.286.776,65	3.293.719,72	2.814.627,99	3.512.059,48	2.750.886,03	3.006.325,72	4.593.625,10	3.384.995,02	3.518.097,94	2.992.465,79	3.092.482,67	37.210.129,48	39.912.600,00

MARCOLÂNDIA - PI

LRF: Publicações Obrigatórias

PREFEITURA MUNICIPAL DE MARCOLÂNDIA
 RELATÓRIO RESUMIDO DA EXECUÇÃO ORÇAMENTÁRIA
 DEMONSTRATIVO DA RECEITA CORRENTE LÍQUIDA
 ORÇAMENTO FISCAL E DA SEGURIDADE SOCIAL
 MAI/2021 A ABR/2022

RREO - ANEXO 3 (LRF, Art. 53, inciso I)

ESPECIFICAÇÃO	EVOLUÇÃO DA RECEITA REALIZADA NOS ÚLTIMOS 12 MESES												TOTAL (ÚLTIMOS 12 MESES)	PREVISÃO ATUALIZADA
	MAI/2021	JUN/2021	JUL/2021	AGO/2021	SET/2021	OUT/2021	NOV/2021	DEZ/2021	JAN/2022	FEV/2022	MAR/2022	ABR/2022		

CORINTO MACHADO DE MATOS NETO
831.325.703-20
PREFEITO MUNICIPAL

PAULO CESAR PINHEIRO DE ANDRADE
274.182.353-72
SECRETÁRIO DE ADMINISTRAÇÃO E FINANÇAS

BRENO RODRIGUES DE CASTRO
044.367.183-44
CONTROLADOR

EVILÁSIO DA LUZ MOURA
286.750.373-68
CONTADOR CRC/PI 06262/O-4

Id:030E611C4F0D43AB

PREFEITURA MUNICIPAL DE MARCOLÂNDIA
 RELATÓRIO RESUMIDO DA EXECUÇÃO ORÇAMENTÁRIA
 DEMONSTRATIVO DOS RESULTADOS PRIMÁRIO E NOMINAL
 ORÇAMENTO FISCAL E DA SEGURIDADE SOCIAL
 PERÍODO: Janeiro a Abril 2022/BIMESTRE Março - Abril

Page 1 of 3

RREO - ANEXO 6 (LRF, art 53, inciso III)

RECEITAS PRIMÁRIAS	PREVISÃO ATUALIZADA	RECEITAS REALIZADAS (a)	
		Jan a Abr/2022	
RECEITAS CORRENTES (I)	39.912.600,00	12.988.041,42	
Impostos, Taxas e Contribuições de Melhoria	2.620.000,00	1.250.533,47	
IPTU	65.000,00	5.687,19	
ISS	2.005.000,00	1.153.916,64	
ITBI	40.000,00	14.180,58	
IRRF	35.000,00	0,00	
Outros Impostos, Taxas e Contribuições de Melhoria	475.000,00	76.749,06	
Contribuições	300.000,00	91.307,18	
Reciclagem Patrimonial	49.600,00	59.199,29	
Aplicações Financeiras (II)	33.600,00	59.199,29	
Outras Receitas Patrimoniais	16.000,00	0,00	
Transferências Correntes	36.940.000,00	11.581.501,48	
Cota Parte do FPM	9.490.000,00	3.196.606,67	
Cota Parte do ICMS	4.800.000,00	1.181.874,02	
Cota Parte do IPVA	1.440.000,00	705.532,02	
Cota Parte do ITR	8.000,00	13,09	
Transferências da LC 87/1996	8.000,00	6.701,33	
Transferências da LC 61/1989	4.000,00	79,29	
Transferências do FUNDEB	14.980.000,00	5.265.645,11	
Outras Transferências Correntes	6.210.000,00	1.225.049,95	
Demais Receitas Correntes	3.000,00	5.500,00	
Outras Receitas Financeiras (III)	0,00	0,00	
Receitas Correntes Restantes	3.000,00	5.500,00	
RECEITAS PRIMÁRIAS CORRENTES (IV) = I - II - III	39.879.000,00	12.928.842,13	
RECEITAS DE CAPITAL (V)	2.040.000,00	77.481,00	
Operações de Crédito (VI)	0,00	0,00	
Amortização de Empréstimos (VII)	0,00	0,00	
Alienação de Bens	120.000,00	77.481,00	
Receitas de Alienação de Investimentos Temporários (VIII)	0,00	0,00	
Receitas de Alienação de Investimentos Permanentes (IX)	0,00	0,00	
Outras Alienações de Bens	120.000,00	77.481,00	
Transferências de Capital	1.920.000,00	0,00	
Convênios	1.620.000,00	0,00	
Outras Transferências de Capital	300.000,00	0,00	
Outras Receitas de Capital	0,00	0,00	
Outras Receitas de Capital Não Primárias (X)	0,00	0,00	
Outras Receitas de Capital Primárias	0,00	0,00	
RECEITAS PRIMÁRIAS DE CAPITAL (XI) = (V - VI - VII - VIII - IX - X)	2.040.000,00	77.481,00	
RECEITA PRIMÁRIA TOTAL (XII) = (IV + XI)	41.919.000,00	13.006.323,13	

FONTE: SCPJ - Contabilidade [9.25.25.805], Prefeitura Municipal de Marcolândia

PREFEITURA MUNICIPAL DE MARCOLÂNDIA
RELATÓRIO RESUMIDO DA EXECUÇÃO ORÇAMENTÁRIA
DEMONSTRATIVO DOS RESULTADOS PRIMÁRIO E NOMINAL
ORÇAMENTO FISCAL E DA SEGURIDADE SOCIAL
PERÍODO: Janeiro a Abril 2022/BIMESTRE Março - Abril

Page 2 of 3

RS 1

RREO - ANEXO 6 (LRF, art 53, inciso III)

DESPESAS PRIMÁRIAS	DOTAÇÃO ATUALIZADA	DESPESAS EMPENHADAS	DESPESAS LIQUIDADAS	DESPESAS PAGAS (a)	RESTOS A PAGAR PROCESSADOS PAGOS (b)	RESTOS A PAGAR NÃO PROCESSADOS	
						LIQUIDADOS	PAGOS (c)
DESPESAS CORRENTES (XIII)	37.102.196,44	13.324.751,15	11.867.361,83	11.826.102,51	150.139,54	0,00	0,00
Pessoal e Encargos Sociais	19.173.100,00	6.286.337,22	5.838.292,05	5.838.292,05	124.789,54	0,00	0,00
Juros e Encargos da Dívida (XIV)	6.300,00	0,00	0,00	0,00	0,00	0,00	0,00
Outras Despesas Correntes	17.922.796,44	7.038.413,93	6.029.069,78	5.987.810,46	25.350,00	0,00	0,00
DESPESAS PRIMÁRIAS CORRENTES (XV) = (XIII-XIV)	37.095.896,44	13.324.751,15	11.867.361,83	11.826.102,51	150.139,54	0,00	0,00
DESPESAS DE CAPITAL (XVI)	5.192.230,45	580.009,57	580.009,57	489.768,28	0,00	0,00	0,00
Investimentos	5.054.230,45	569.261,51	569.261,51	479.020,22	0,00	0,00	0,00
Inversões Financeiras	83.000,00	0,00	0,00	0,00	0,00	0,00	0,00
Concessão de Empréstimos e Financiamentos (XVII)	0,00	0,00	0,00	0,00	0,00	0,00	0,00
Aquisição de Título de Capital já Integralizado (XVIII)	0,00	0,00	0,00	0,00	0,00	0,00	0,00
Aquisição de Título de Crédito (XIX)	0,00	0,00	0,00	0,00	0,00	0,00	0,00
Demais Inversões Financeiras	83.000,00	0,00	0,00	0,00	0,00	0,00	0,00
Amortização da Dívida (XX)	55.000,00	10.748,06	10.748,06	10.748,06	0,00	0,00	0,00
DESPESAS PRIMÁRIAS DE CAPITAL (XXI) = (XVI-XVII-XVIII-XIX-XX)	5.137.230,45	569.261,51	569.261,51	479.020,22	0,00	0,00	0,00
RESERVA DE CONTINGÊNCIA (XXII)	50.000,00	0,00	0,00	0,00	0,00	0,00	0,00
DESPESA PRIMÁRIA TOTAL (XXIII) = (XV+XXI+XXII)	42.283.126,89	13.894.012,66	12.436.623,34	12.305.122,73	150.139,54	0,00	0,00
RESULTADO PRIMÁRIO - Acima da Linha (XXIV) = [XIIIa - (XXIIIa + XXIIIb + XXIIIc)]							551.060,86

META FISCAL PARA O RESULTADO PRIMÁRIO

VALOR CORRENTE

Meta fixada no Anexo de Metas Fiscais da LDO para o exercício de referência

0,00

JUROS NOMINAIS	Jan a Abr/2022	
	VALOR INCORRIDO	
JUROS, ENCARGOS E VARIAÇÕES MONETÁRIAS ATIVOS (XXV)		0,00
JUROS, ENCARGOS E VARIAÇÕES MONETÁRIAS PASSIVOS (XXVI)		0,00
RESULTADO NOMINAL - Acima da Linha (XXVII) = XXIV + (XXV - XXVI)		551.060,86

META FISCAL PARA O RESULTADO NOMINAL

VALOR CORRENTE

Meta fixada no Anexo de Metas Fiscais da LDO para o exercício de referência

0,00

FONTE: SCPI - Contabilidade [9.25.25.805], Prefeitura Municipal de Marcolândia

PREFEITURA MUNICIPAL DE MARCOLÂNDIA
RELATÓRIO RESUMIDO DA EXECUÇÃO ORÇAMENTÁRIA
DEMONSTRATIVO DOS RESULTADOS PRIMÁRIO E NOMINAL
ORÇAMENTO FISCAL E DA SEGURIDADE SOCIAL
PERÍODO: Janeiro a Abril 2022/BIMESTRE Março - Abril

Page 3 of 3

RS 1

RREO - ANEXO 6 (LRF, art 53, inciso III)

CÁLCULO DO RESULTADO NOMINAL	ABAIXO DA LINHA	
	SALDO	
	Em 31/Dez/2021 (a)	Jan a Abr/2022 (b)
DÍVIDA CONSOLIDADA (XXVIII)		367.899,72
DEDUÇÕES (XXIX)	378.647,78	1.520.696,01
Disponibilidade de Caixa	1.056.631,70	1.520.696,01
Disponibilidade de Caixa Bruta	1.056.631,70	1.520.696,01
(-) Restos a Pagar Processados (XXX)	1.206.771,24	2.067.396,47
(-) Depósitos Restituíveis e Valores Vinculados	150.139,54	0,00
Demais Háveres Financeiros	0,00	546.700,46
DÍVIDA CONSOLIDADA LÍQUIDA (XXXI) = (XXVIII - XXIX)	0,00	0,00
RESULTADO NOMINAL - Abaixo da Linha (XXXII) = (XXXIa - XXXIb)	-677.983,92	-1.152.796,29
RESULTADO NOMINAL AJUSTADO - Abaixo da Linha (XXXIX) = (XXXII - IX + XXXIV + XXXV - XXXVI + XXXVII + XXXVIII)		324.672,83
RESULTADO PRIMÁRIO - Abaixo da Linha (XL) = XXXIX - (XXV - XXVI)		324.672,83
AJUSTE METODOLÓGICO		Jan a Abr/2022
VARIAÇÃO DO SALDO RPP = (XXXIII) = (XXXa - XXXb)		150.139,54
RECEITA DE ALIENAÇÃO DE INVESTIMENTOS PERMANENTES (IX)		0,00
PASSIVOS RECONHECIDOS NA DC (XXXIV)		0,00
VARIAÇÃO CAMBIAL (XXXV)		0,00
PAGAMENTO DE PRECATÓRIOS INTEGRANTES DA DC (XXXVI)		0,00
AJUSTES RELATIVOS AO RPPS (XXXVII)		0,00
OUTROS AJUSTES (XXXVIII)		0,00
INFORMAÇÕES ADICIONAIS		PREVISÃO ORÇAMENTÁRIA
SALDO DE EXERCÍCIOS ANTERIORES		391.826,89
Recursos Arrecadados em Exercícios Anteriores - RPPS		0,00
Superávit Financeiro Utilizado para Abertura e Recabertura de Créditos Adicionais		391.826,89
RESERVA ORÇAMENTÁRIA DO RPPS		0,00

CORINTO MACHADO DE MATOS NETO
831.325.703-20
PREFEITO MUNICIPAL

PAULO CESAR PINHEIRO DE ANDRADE
274.182.353-72
SECRETÁRIO DE ADMINISTRAÇÃO E FINANÇAS

BRENO RODRIGUES DE CASTRO
044.367.183-44
CONTROLADOR

EVILÁSIO DA LUZ MOURA
286.750.373-68
CONTADOR CRC/PI 06262/O-4

FONTE: SCPI - Contabilidade [9.25.25.805], Prefeitura Municipal de Marcolândia

MARCOLÂNDIA - PI

LRF: Publicações
Obrigatórias

Id:01AB1BA3F18343B4
PREFEITURA MUNICIPAL DE MARCOLÂNDIA
 RELATÓRIO RESUMIDO DA EXECUÇÃO ORÇAMENTÁRIA
 DEMONSTRATIVO DOS RESTOS A PAGAR POR PODER E ORGÃO
 ORÇAMENTO FISCAL E DA SEGURIDADE SOCIAL
 PERÍODO: Janeiro a Abril 2022/BIMESTRE Março - Abril

1 of 1

RREO - Anexo 7 (LRF, art. 53, inciso V)

R\$ 1

PODER / ORGÃO	RESTOS A PAGAR PROCESSADOS E NÃO PROCESSADOS LIQUIDADOS EM EXERCÍCIOS ANTERIORES					RESTOS A PAGAR NÃO PROCESSADOS					Saldo Total L = (e + k)	
	Inscritos		Pagos (c)	Cancelados (d)	Saldo p = (a+b) - (c+d)	Inscritos		Liquidados (h)	Pagos (i)	Cancelados (j)		Saldo k = (f+g) - (i+j)
	Exercícios Anteriores (a)	Em 31 de Dezembro 2021 (b)				Exercícios Anteriores (f)	Em 31 de Dezembro 2021 (g)					
RESTOS A PAGAR (EXCETO INTRA-ORÇAMENTÁRIOS) (I)	0,00	150.139,54	150.139,54	0,00	0,00	0,00	0,00	0,00	0,00	0,00	0,00	0,00
02 Prefeitura Municipal de Marcolândia	0,00	150.139,54	150.139,54	0,00	0,00	0,00	0,00	0,00	0,00	0,00	0,00	0,00
0205 Secretaria Municipal das Cidades	0,00	2.750,00	2.750,00	0,00	0,00	0,00	0,00	0,00	0,00	0,00	0,00	0,00
0215 Fundo Man.Des.Educ.Bás.Val.Prof.Educação	0,00	37.054,94	37.054,94	0,00	0,00	0,00	0,00	0,00	0,00	0,00	0,00	0,00
0216 Fundo Municipal de Educação - FME	0,00	39.573,10	39.573,10	0,00	0,00	0,00	0,00	0,00	0,00	0,00	0,00	0,00
0217 Fundo Municipal de Saúde - FMS	0,00	35.128,00	35.128,00	0,00	0,00	0,00	0,00	0,00	0,00	0,00	0,00	0,00
0218 Fundo Municipal de Assistência Social - FMAS	0,00	13.033,50	13.033,50	0,00	0,00	0,00	0,00	0,00	0,00	0,00	0,00	0,00
0221 Secretaria Municipal de Agricultura	0,00	22.600,00	22.600,00	0,00	0,00	0,00	0,00	0,00	0,00	0,00	0,00	0,00
RESTOS A PAGAR (INTRA-ORÇAMENTÁRIOS) (II)	0,00	0,00	0,00	0,00	0,00	0,00	0,00	0,00	0,00	0,00	0,00	0,00
02 Prefeitura Municipal de Marcolândia	0,00	0,00	0,00	0,00	0,00	0,00	0,00	0,00	0,00	0,00	0,00	0,00
TOTAL (III) = (I + II)	0,00	150.139,54	150.139,54	0,00	0,00	0,00	0,00	0,00	0,00	0,00	0,00	0,00

CORINTO MACHADO DE MATOS NETO
 831.325.703-20
 PREFEITO MUNICIPAL

PAULO CESAR PINHEIRO DE ANDRADE
 274.182.353-72
 SECRETÁRIO DE ADMINISTRAÇÃO E FINANÇAS

BRENO RODRIGUES DE CASTRO
 044.367.183-44
 CONTROLADOR

EVILÁSIO DA LUZ MOURA
 286.750.373-68
 CONTADOR CRC/PI 06262/O-4

FONTE: SCPI - Contabilidade [9.25.25.805], Prefeitura Municipal de Marcolândia

Id:0738318567AB43B8
PREFEITURA MUNICIPAL DE MARCOLÂNDIA
 RELATÓRIO RESUMIDO DA EXECUÇÃO ORÇAMENTÁRIA
 DEMONSTRATIVO DAS RECEITAS E DESPESAS COM MANUTENÇÃO E DESENVOLVIMENTO DO ENSINO - MDE - MUNICÍPIOS
 ORÇAMENTO FISCAL E DA SEGURIDADE SOCIAL
 PERÍODO: Janeiro a Abril 2022/BIMESTRE Março - Abril

RREO - Anexo 8 (LDB, Art. 72)

Page 1 of 5

R\$ Milhares

RECEITAS RESULTANTES DE IMPOSTOS (Art. 212 e 212-A da Constituição Federal)		
RECEITA RESULTANTE DE IMPOSTOS	PREVISÃO ATUALIZADA (a)	RECEITAS REALIZADAS JAN A ABR
1- RECEITA DE IMPOSTOS	2.145.000,00	1.173.784,41
1.1- Receita Resultante do Imposto sobre a Propriedade Predial e Territorial Urbana - IPTU	65.000,00	5.687,19
1.2- Receita Resultante do Imposto sobre Transmissão Inter Vivos - ITBI	40.000,00	14.180,58
1.3- Receita Resultante do Imposto sobre Serviços de Qualquer Natureza - ISS	2.005.000,00	1.153.916,64
1.4- Receita Resultante do Imposto de Renda Retido na Fonte - IRRF	35.000,00	0,00
2- RECEITA DE TRANSFERÊNCIAS CONSTITUCIONAIS E LEGAIS	19.465.000,00	6.394.241,69
2.1- Cota-Parte FPM	11.650.000,00	3.995.758,21
2.1.1- Parcela referente à CF, art. 159, I, alínea B	10.800.000,00	3.995.758,21
2.1.2- Parcela referente à CF, art. 159, I, alínea D e E	850.000,00	0,00
2.2- Cota-Parte ICMS	6.000.000,00	1.559.444,31
2.3- Cota-Parte IPI-Exportação	5.000,00	99,10
2.4- Cota-Parte ITR	10.000,00	16,36
2.5- Cota-Parte IPVA	1.800.000,00	838.923,71
2.6- Cota-Parte IOF-Ouro	0,00	0,00
2.7- Compensações Financeiras Provenientes de Impostos e Transferências Constitucionais	0,00	0,00
3- TOTAL DA RECEITA DE IMPOSTOS (1 + 2)	21.610.000,00	7.568.026,10
4- TOTAL DESTINADO AO FUNDEB - 20% DE ((2.1.1) + (2.2) + (2.3) + (2.4) + (2.5))	3.725.000,00	1.310.136,60
5- VALOR MÍNIMO A SER APLICADO ALÉM DO VALOR DESTINADO AO FUNDEB - 5% DE ((2.1.1) + (2.2) + (2.3) + (2.4) + (2.5)) + 25% DE ((1.1) + (1.2) + (1.3) + (1.4) + (2.1.2) + (2.6) + (2.7))	1.679.500,00	613.158,19

FUNDEB		
RECEITAS RECEBIDAS DO FUNDEB NO EXERCÍCIO	PREVISÃO ATUALIZADA (a)	RECEITAS REALIZADAS JAN A ABR
6- RECEITAS RECEBIDAS DO FUNDEB	14.990.000,00	5.290.144,30
6.1- FUNDEB - Impostos e Transferências de Impostos	10.160.000,00	3.410.641,39
6.1.1- Principal	10.150.000,00	3.386.142,20
6.1.2- Rendimentos de Aplicação Financeira	10.000,00	24.499,19
6.2- FUNDEB - Complementação da União - VAAF	3.230.000,00	1.126.772,07
6.2.1- Principal	3.230.000,00	1.126.772,07
6.2.2- Rendimentos de Aplicação Financeira	0,00	0,00
6.3- FUNDEB - Complementação da União - VAAT	1.600.000,00	752.730,84
6.3.1- Principal	1.600.000,00	752.730,84
6.3.2- Rendimentos de Aplicação Financeira	0,00	0,00
7- RESULTADO LÍQUIDO DAS TRANSFERÊNCIAS DO FUNDEB (6.1.1 - 4)	6.425.000,00	2.076.005,60
RECURSOS RECEBIDOS EM EXERCÍCIOS ANTERIORES E NÃO UTILIZADOS (SUPERÁVIT)		VALOR
8- TOTAL DOS RECURSOS DE SUPERÁVIT		85.009,83
8.1- SUPERÁVIT DO EXERCÍCIO IMEDIATAMENTE ANTERIOR		85.009,83
8.2- SUPERÁVIT RESIDUAL DE OUTROS EXERCÍCIOS		0,00
9- TOTAL DOS RECURSOS DO FUNDEB DISPONÍVEIS PARA UTILIZAÇÃO (6 + 8)		5.375.154,13

PREFEITURA MUNICIPAL DE MARCOLÂNDIA
RELATÓRIO RESUMIDO DA EXECUÇÃO ORÇAMENTÁRIA

DEMONSTRATIVO DAS RECEITAS E DESPESAS COM MANUTENÇÃO E DESENVOLVIMENTO DO ENSINO - MDE - MUNICÍPIOS
ORÇAMENTO FISCAL E DA SEGURIDADE SOCIAL

PERÍODO: Janeiro a Abril 2022/BIMESTRE Março - Abril

Page 2 of 5

R\$ Milhares

RREO - Anexo 8 (LDB, Art. 72)

DESPESAS COM RECURSOS DO FUNDEB	DOTAÇÃO ATUALIZADA (e)	DESPESAS EMPENHADAS JAN A ABR (d)	DESPESAS LIQUIDADAS JAN A ABR (e)	DESPESAS PAGAS JAN A ABR (f)	INSCRITAS EM RESTOS A PAGAR NÃO PROCESSADOS (g)	
10 - PROFISSIONAIS DA EDUCAÇÃO BÁSICA	10.543.000,00	3.175.767,30	3.175.767,30	3.175.767,30	0,00	
10.1 - Educação Infantil	2.543.000,00	455.287,26	455.287,26	455.287,26	0,00	
10.1.1 - Creche	1.340.000,00	245.979,49	245.979,49	245.979,49	0,00	
10.1.2 - Pré - Escola	1.203.000,00	209.307,77	209.307,77	209.307,77	0,00	
10.2 - Ensino Fundamental	8.000.000,00	2.720.480,04	2.720.480,04	2.720.480,04	0,00	
11. OUTRAS DESPESAS	4.447.000,00	1.035.810,49	1.035.810,49	1.035.810,49	0,00	
11.1 - Educação Infantil	686.500,00	0,00	0,00	0,00	0,00	
11.1.1 - Creche	355.500,00	0,00	0,00	0,00	0,00	
11.1.2 - Pré - Escola	331.000,00	0,00	0,00	0,00	0,00	
11.2 - Ensino Fundamental	3.760.500,00	1.035.810,49	1.035.810,49	1.035.810,49	0,00	
12. TOTAL DAS DESPESAS COM RECURSOS DO FUNDEB (10 + 11)	14.990.000,00	4.211.577,79	4.211.577,79	4.211.577,79	0,00	
INDICADORES DO FUNDEB						
DESPESAS CUSTEADAS COM RECEITA DO FUNDEB RECEBIDA NO EXERCÍCIO	DESPESAS EMPENHADAS JAN A ABR (d)	DESPESAS LIQUIDADAS JAN A ABR (e)	DESPESAS PAGAS JAN A ABR (f)	INSCRITAS EM RESTOS A PAGAR NÃO PROCESSADOS (g)	INSCRITAS EM RESTOS A PAGAR NÃO PROC. (sem disponibilidade de caixa) (h)	
13 - Total das Despesas do FUNDEB com Profissionais da Educação Básica	3.175.767,30	3.175.767,30	3.175.767,30	0,00	0,00	
14 - Total das Despesas custeadas com FUNDEB - Impostos e Transferências de Impostos	2.518.459,76	2.518.459,76	2.518.459,76	0,00	0,00	
15 - Total das Despesas custeadas com FUNDEB - Complementação da União - VAAF	1.207.736,77	1.207.736,77	1.207.736,77	0,00	0,00	
16 - Total das Despesas custeadas com FUNDEB - Complementação da União - VAAT	485.381,26	485.381,26	485.381,26	0,00	0,00	
17 - Total das Despesas custeadas com FUNDEB - Complementação da União - VAAT aplicadas na Educação Infu	455.287,26	455.287,26	455.287,26	0,00	0,00	
18 - Total das Despesas custeadas com FUNDEB - Complementação da União - VAAT aplicadas em Despesa de C	13.494,00	13.494,00	13.494,00	0,00	0,00	
INDICADORES - Art. 212-A, inciso XI e § 3º - Constituição Federal2	VALOR EXIGIDO (i)	VALOR APLICADO (j)	VALOR CONSIDERADO APÓS DEDUÇÕES (k)	% APLICADO (l)		
19 - Mínimo de 70% do FUNDEB na Remuneração dos Profissionais da Educação Básica	3.703.101,01	3.175.767,30	3.175.767,30	60,03		
20 - Percentual de 50% da Complementação da União ao FUNDEB (VAAT) na Educação Infantil	376.365,42	455.287,26	455.287,26	60,48		
21 - Mínimo de 15% da Complementação da União ao FUNDEB - VAAT em Despesa de Capital	112.909,63	13.494,00	13.494,00	1,79		
INDICADOR - Art.25, § 3º - Lei nº 14.113, de 2020 - (Máximo de 10% de Superávit)3	VALOR MÁX. PERMIT. (m)	VALOR NÃO APLICADO (n)	VALOR NÃO APLICADO APÓS AJUSTE (o)	% NÃO APLICADO (p)		
22 - Total da Receita Recebida e não Aplicada no Exercício	529.014,43	1.078.566,51	1.078.566,51	20,39		
INDICADOR - Art.25, § 3º - Lei nº 14.113, de 2020 (Aplicação do Superávit de Exercício Anterior)	Valor de Superávit Permitido no Exercício Anterior (q)	Valor não Aplicado No Exercício Anterior (r)	Valor de Superávit Aplicado até o 1º Quadrimestre (s)	Valor Aplicado Até o 1º Quadrimestre Que Integrará o Limite Constitucional (t)	Valor Aplicado Após o 1º Quadrimestre (u)	Valor Não Aplicado (v)
23 - Total das Despesas Custeadas com Superávit do FUNDEB	0,00	0,00	0,00	0,00	0,00	0,00
23.1 - Total das Despesas custeadas com FUNDEB - Impostos e Transferências de Impostos	0,00	0,00	0,00	0,00	0,00	0,00
23.2 - Total das Despesas custeadas com FUNDEB - Complementação da União (VAAF + VAAT)	0,00	0,00	0,00	0,00	0,00	0,00

PREFEITURA MUNICIPAL DE MARCOLÂNDIA
RELATÓRIO RESUMIDO DA EXECUÇÃO ORÇAMENTÁRIA

DEMONSTRATIVO DAS RECEITAS E DESPESAS COM MANUTENÇÃO E DESENVOLVIMENTO DO ENSINO - MDE - MUNICÍPIOS
ORÇAMENTO FISCAL E DA SEGURIDADE SOCIAL

PERÍODO: Janeiro a Abril 2022/BIMESTRE Março - Abril

Page 3 of 5

R\$ Milhares

RREO - Anexo 8 (LDB, Art. 72)

DESPESAS COM MANUTENÇÃO E DESENVOLVIMENTO DO ENSINO - MDE - CUSTEADAS COM RECEITA DE IMPOSTOS (EXCETO FUNDEB)					
DESPESAS COM AÇÕES TÍPICAS DE MDE - RECEITAS DE IMPOSTOS EXCETO FUNDEB	DOTAÇÃO ATUALIZADA (e)	DESPESAS EMPENHADAS JAN A ABR (d)	DESPESAS LIQUIDADAS JAN A ABR (e)	DESPESAS PAGAS JAN A ABR (f)	INSCRITAS EM RESTOS A PAGAR NÃO PROCESSADOS (g)
24. EDUCAÇÃO INFANTIL	165.200,00	0,00	0,00	0,00	0,00
24.1 - Creche	92.500,00	0,00	0,00	0,00	0,00
24.2 - Pré-escola	72.700,00	0,00	0,00	0,00	0,00
25. ENSINO FUNDAMENTAL	1.788.500,00	645.058,21	556.679,35	546.041,35	0,00
26. TOTAL DAS DESPESAS COM AÇÕES TÍPICAS DE MDE (24 + 25)	1.953.700,00	645.058,21	556.679,35	546.041,35	0,00
APURAÇÃO DAS DESPESAS PARA FINS DE LIMITE MÍNIMO CONSTITUCIONAL				VALOR	
27 - TOTAL DAS DESPESAS DE MDE CUSTEADAS COM RECURSOS DE IMPOSTOS (FUNDEB E RECEITAS DE IMPOSTOS) = (L14 (d ou e) + L26 (d ou e) + L23.1 (i))					3.075.139,11
28 - (.) RESULTADOS LÍQUIDOS DAS TRANSFERÊNCIAS DO FUNDEB = (L7)					2.076.005,60
29 - (.) RESTOS A PAGAR NÃO PROCESSADOS INSCRITOS NO EXERCÍCIO SEM DISPONIBILIDADE FINANCEIRA DE RECURSOS DO FUNDEB IMPOSTOS = (L14h)					0,00
30 - (.) RESTOS A PAGAR NÃO PROCESSADOS INSCRITOS NO EXERCÍCIO SEM DISPONIBILIDADE FINANCEIRA DE RECURSOS DE IMPOSTOS					0,00
31 - (.) CANCELAMENTO, NO EXERCÍCIO, DE RESTOS A PAGAR INSCRITOS COM DISPONIBILIDADE FINANCEIRA DE RECURSOS DE IMPOSTOS VINCULADOS AO ENSINO = (L34.1(ac) + L:					0,00
32. TOTAL DAS DESPESAS PARA FINS DE LIMITE (27 - (28 + 29 + 30 + 31))					999.133,51
APURAÇÃO DO LIMITE MÍNIMO CONSTITUCIONAL			VALOR EXIGIDO (x)	VALOR APLICADO (w)	% APLICADO (y)
33. APLICAÇÃO EM MDE SOBRE A RECEITA RESULTANTE DE IMPOSTOS			1.892.006,52	999.133,51	13,20
RESTOS A PAGAR INSCRITOS EM EXERCÍCIOS ANTERIORES COM DISPONIBILIDADE FINANCIAMENTO DE RECURSOS DE IMPOSTOS E DO FUNDEB	SALDO INICIAL (z)	RP LIQUIDADOS (aa)	RP PAGOS (ab)	RP CANCELADOS (ac)	SALDO FINAL (ad)
34 - RESTOS A PAGAR DE DESPESAS COM MDE	76.628,04	76.628,04	76.628,04	0,00	0,00
34.1 - Executadas com Recursos de Impostos e Transferências de Impostos	39.573,10	39.573,10	39.573,10	0,00	0,00
34.2 - Executadas com Recursos do FUNDEB - Impostos	18.668,94	18.668,94	18.668,94	0,00	0,00
34.3 - Executadas com Recursos do FUNDEB - Complementação da União (VAAT + VAAF)	18.386,00	18.386,00	18.386,00	0,00	0,00

PREFEITURA MUNICIPAL DE MARCOLÂNDIA
 RELATÓRIO RESUMIDO DA EXECUÇÃO ORÇAMENTÁRIA

DEMONSTRATIVO DAS RECEITAS E DESPESAS COM MANUTENÇÃO E DESENVOLVIMENTO DO ENSINO - MDE - MUNICÍPIOS
 ORÇAMENTO FISCAL E DA SEGURIDADE SOCIAL

PERÍODO: Janeiro a Abril 2022/BIMESTRE Março - Abril

Page 4 of 5

R\$ Milhares

RREO - Anexo 8 (LDB, Art. 72)

OUTRAS INFORMAÇÕES PARA CONTROLE						
RECEITAS ADICIONAIS PARA FINANCIAMENTO DO ENSINO	PREVISÃO ATUALIZADA			RECEITAS REALIZADAS		
	(a)			Até o Bimestre (b)		
35 - RECEITA DE TRANSFERÊNCIA DO FNDE (INCLUINDO RENDIMENTOS DE APLICAÇÃO FINANCEIRA)	902.000,00			141.185,75		
35.1 - Salário Educação	177.000,00			54.417,46		
35.2 - PDDE	20.500,00			0,00		
35.3 - PNAE	261.000,00			62.217,71		
35.4 - PNATE	142.000,00			23.238,96		
35.5 - Outras Transferências do FNDE	301.500,00			1.311,62		
36 - RECEITAS DE TRANSFERÊNCIAS DE CONVÊNIOS	300.000,00			46.954,98		
37 - RECEITA DE ROYALTIES DESTINADOS À EDUCAÇÃO	0,00			0,00		
38 - RECEITA DE OPERAÇÕES DE CRÉDITO VINCULADAS À EDUCAÇÃO	0,00			0,00		
39 - OUTRAS RECEITAS PARA FINANCIAMENTO DO ENSINO	500.000,00			0,00		
40 - TOTAL DAS RECEITAS ADICIONAIS PARA FINANCIAMENTO DO ENSINO = (35 + 36 + 37 + 38 + 39)	1.702.000,00			188.140,73		
OUTRAS DESPESAS COM EDUCAÇÃO	DOTAÇÃO ATUALIZADA	DESPESAS EMPENHADAS JAN A ABR (d)	DESPESAS LIQUIDADAS JAN A ABR (e)	DESPESAS PAGAS JAN A ABR (f)	INSCRITAS EM RESTOS A PAGAR NÃO PROCESSADOS (g)	
41 - EDUCAÇÃO INFANTIL	125.500,00	0,00	0,00	0,00	0,00	
41.1 - Creche	73.000,00	0,00	0,00	0,00	0,00	
41.2 - Pré - Escola	52.500,00	0,00	0,00	0,00	0,00	
42 - Ensino Fundamental	1.126.500,00	112.087,54	112.087,54	112.087,54	0,00	
43 - Ensino Médio	0,00	0,00	0,00	0,00	0,00	
44 - Ensino Superior	0,00	0,00	0,00	0,00	0,00	
45 - Ensino Profissional Não Integrado ao Ensino Regular	0,00	0,00	0,00	0,00	0,00	
46 - TOTAL DAS DESPESAS CUSTEADAS COM RECEITAS ADICIONAIS PARA FINANCIAMENTO DO ENSINO (41 + 42 + 43 + 44 + 45)	1.252.000,00	112.087,54	112.087,54	112.087,54	0,00	
TOTAL GERAL DAS DESPESAS COM EDUCAÇÃO	DOTAÇÃO ATUALIZADA (c)	DESPESAS EMPENHADAS JAN A ABR (d)	DESPESAS LIQUIDADAS JAN A ABR (e)	DESPESAS PAGAS JAN A ABR (f)	INSCRITAS EM RESTOS A PAGAR NÃO PROCESSADOS (g)	
47 - TOTAL GERAL DAS DESPESAS COM EDUCAÇÃO (12 + 26 + 46)	18.697.200,00	4.968.723,54	4.880.344,68	4.869.706,68	0,00	
47.1 - Despesas Correntes	17.117.200,00	4.955.229,54	4.866.850,68	4.856.212,68	0,00	
47.1.1 - Pessoal Ativo	13.030.700,00	3.522.377,55	3.522.377,55	3.522.377,55	0,00	
47.1.2 - Pessoal Inativo	0,00	0,00	0,00	0,00	0,00	
47.1.3 - Transferências às instituições comunitárias, confessionais ou filantrópicas sem fins lucrativos	0,00	0,00	0,00	0,00	0,00	
47.1.4 - Outras Despesas Correntes	4.086.500,00	1.432.851,99	1.344.473,13	1.333.835,13	0,00	
47.2 - Despesas de Capital	1.580.000,00	13.494,00	13.494,00	13.494,00	0,00	
47.2.1 - Transferências às instituições comunitárias, confessionais ou filantrópicas sem fins lucrativos	0,00	0,00	0,00	0,00	0,00	
47.2.2 - Outras Despesas de Capital	1.580.000,00	13.494,00	13.494,00	13.494,00	0,00	

PREFEITURA MUNICIPAL DE MARCOLÂNDIA
 RELATÓRIO RESUMIDO DA EXECUÇÃO ORÇAMENTÁRIA

DEMONSTRATIVO DAS RECEITAS E DESPESAS COM MANUTENÇÃO E DESENVOLVIMENTO DO ENSINO - MDE - MUNICÍPIOS
 ORÇAMENTO FISCAL E DA SEGURIDADE SOCIAL

PERÍODO: Janeiro a Abril 2022/BIMESTRE Março - Abril

Page 5 of 5

R\$ Milhares

RREO - Anexo 8 (LDB, Art. 72)

CONTROLE DA DISPONIBILIDADE FINANCEIRA E CONCILIAÇÃO BANCÁRIA	FUNDEB	SALÁRIO EDUCAÇÃO
48 - DISPONIBILIDADE FINANCEIRA EM 31 DE DEZEMBRO DO EXERCÍCIO ANTERIOR	122.064,77	834,38
49. (+) INGRESSO DE RECURSOS ATÉ O BIMESTRE (orçamentário)	5.290.144,30	54.417,46
50. (-) PAGAMENTOS EFETUADOS ATÉ O BIMESTRE (orçamentário e restos a pagar)	4.248.632,73	41.042,75
51. (-) DISPONIBILIDADE FINANCEIRA ATÉ O BIMESTRE	1.163.576,34	14.209,09
52. (+) AJUSTES POSITIVOS (RETENÇÕES E OUTROS VALORES EXTRAORÇAMENTÁRIOS)	235.370,58	0,00
53. (-) AJUSTES NEGATIVOS (OUTROS VALORES EXTRAORÇAMENTÁRIOS)	-20,07	0,00
54. (-) SALDO FINANCEIRO CONCILIADO (Saldo Bancário)	1.398.966,99	14.209,09

 CORINTO MACHADO DE MATOS NETO
 831.325.703-20
 PREFEITO MUNICIPAL

 PAULO CESAR PINHEIRO DE ANDRADE
 274.182.353-72
 SECRETÁRIO DE ADMINISTRAÇÃO E FINANÇAS

 BRENO RODRIGUES DE CASTRO
 044.367.183-44
 CONTROLADOR

 EVILÁSIO DA LUZ MOURA
 286.750.373-68
 CONTADOR CRC/PI 06262/O-4

- 1) Limites mínimos anuais a serem cumpridos no encerramento do exercício.
 2) Art. 21, § 2º, Lei 11.494/2007: "Até 5% dos recursos recebidos à conta dos Fundos, inclusive relativos à complementação da União recebidos nos termos do §1º do art. 6º desta Lei, poderão ser utilizados no 1º trimestre do exercício imediatamente subsequente, mediante abertura de crédito adicional."
 3) Caput do artigo 212 da CF/1988
 4) Os valores referentes à parcela dos Restos a Pagar inscritos sem disponibilidade financeira vinculada à educação deverão ser informados somente no RREO do último bimestre do exercício.
 5) Limites mínimos anuais a serem cumpridos no encerramento do exercício, no âmbito de situação prioritária, conforme LDB, art. 11, V.
 6) Nos cinco primeiros bimestres do exercício o acompanhamento poderá ser feito com base na despesa empenhada ou na despesa
 7) Essa coluna poderá ser apresentada somente no último bimestre

Id:167C2DB16C9943BE

PREFEITURA MUNICIPAL DE MARCOLÂNDIA

**RELATÓRIO RESUMIDO DA EXECUÇÃO ORÇAMENTÁRIA
DEMONSTRATIVO DAS RECEITAS OP. CRÉDITO E DESPESA DE CAPITAL
ORÇAMENTOS FISCAIS E DA SEGURIDADE SOCIAL
PERÍODO: Janeiro a Abril 2022/BIMESTRE Março - Abril**

RREO – ANEXO 9 (LRF, art.53, § 1º, inciso I)

R\$ 1

RECEITAS	PREVISÃO ATUALIZADA (a)	RECEITAS REALIZADAS JAN A ABR (b)	SALDO NÃO REALIZADO (c) = (a-b)
RECEITAS DE OPERAÇÕES DE CRÉDITO (I)	0,00	0,00	0,00
DESPESAS	DOTAÇÃO ATUALIZADA (d)	DESPESAS EMPENHADAS JAN A ABR (e)	SALDO NÃO EXECUTADO (f) = (d-e)
DESPESAS DE CAPITAL	5.192.230,45	580.009,57	4.612.220,88
Investimentos	5.054.230,45	569.261,51	4.484.968,94
Inversões Financeiras	83.000,00	0,00	83.000,00
Amortização da Dívida	55.000,00	10.748,06	44.251,94
(-) Incentivos Fiscais a Contribuinte	0,00	0,00	0,00
(-) Incentivos Fiscais a Contribuinte por Instituições Financeiras	0,00	0,00	0,00
DESPESA DE CAPITAL LÍQUIDA (II)	5.192.230,45	580.009,57	4.612.220,88
RESULTADO PARA APURAÇÃO DA REGRA DE OURO (III) = (II - I)	5.192.230,45 <(d - a)>	580.009,57 <(e - b)>	4.612.220,88 <(f - c)>

CORINTO MACHADO DE MATOS NETO
831.325.703-20
PREFEITO MUNICIPAL

PAULO CESAR PINHEIRO DE ANDRADE
274.182.353-72
SECRETÁRIO DE ADMINISTRAÇÃO E FINANÇAS

BRENO RODRIGUES DE CASTRO
044.367.183-44
CONTROLADOR

EVILÁSIO DA LUZ MOURA
286.750.373-68
CONTADOR CRC/PI 06262/O-4

Notas:

1 < Operações de Crédito descritas na CF, art. 167, inciso III >

2 Durante o exercício, somente as despesas liquidadas são consideradas executadas. No encerramento do exercício, as despesas não liquidadas inscritas em restos a pagar não processados são também consideradas executadas. Dessa forma, para maior transparência, as despesas executadas estão segregadas em:

a) Despesas liquidadas, consideradas aquelas em que houve a entrega do material ou serviço, nos termos do art. 63 da Lei 4.320/64;

b) Despesas empenhadas, mas não liquidadas, inscritas em Restos a Pagar não processados, consideradas liquidadas no encerramento do exercício, por força do art.35, inciso II da Lei 4.320/64.

FONTE: SCPI - Contabilidade [9.25.25.805], Prefeitura Municipal de Marcolândia

MARCOLÂNDIA - PI

**LRF: Publicações
Obrigatórias**

Id:0471A694AC9743C2

PREFEITURA MUNICIPAL DE MARCOLÂNDIA
 ORÇAMENTOS FISCAIS E DA SEGURIDADE SOCIAL
RELATÓRIO RESUMIDO DA EXECUÇÃO ORÇAMENTÁRIA
 DEMONSTRATIVO DA RECEITA DE ALIENAÇÃO DE ATIVOS E APLICAÇÕES DE RECURSOS
 PERÍODO: Janeiro a Abril

RREO – ANEXO 11(LRF, art. 53, § 1º, inciso III)

RS 1

RECEITAS	PREVISÃO ATUALIZADA (a)	RECEITAS REALIZADAS (b)	SALDO A REALIZAR (a-b)
RECEITAS DE ALIENAÇÃO DE ATIVOS (I)	120.000,00	77.481,00	42.519,00
Receita de Alienação de Bens Móveis	70.000,00	77.481,00	-7.481,00
Receita de Alienação de Bens Imóveis	50.000,00	0,00	50.000,00
Receita de Alienação de Bens Intangíveis	0,00	0,00	0,00
Receita de Rendimentos de Aplicações Financeiras	0,00	0,00	0,00

DESPESAS	DOTAÇÃO ATUALIZADA (d)	DESPESAS EMPENHADAS (e)	DESPESAS LIQUIDADAS	DESPESAS PAGAS (f)	INSCRITAS EM RESTOS A PAGAR NÃO PROCESSADOS	PAGAMENTOS DE RESTOS A PAGAR (g)	SALDO (h)=(d-e)
APLICAÇÃO DOS RECURSOS DA ALIENAÇÃO DE ATIVOS (II)	120.000,00	0,00	0,00	0,00	0,00	0,00	120.000,00
Despesas de Capital	120.000,00	0,00	0,00	0,00	0,00	0,00	120.000,00
Investimentos	50.000,00	0,00	0,00	0,00	0,00	0,00	50.000,00
Inversões Financeiras	70.000,00	0,00	0,00	0,00	0,00	0,00	70.000,00
Amortização da Dívida	0,00	0,00	0,00	0,00	0,00	0,00	0,00
Despesas Correntes dos Regimes de Previdência	0,00	0,00	0,00	0,00	0,00	0,00	0,00
Regime Próprio dos Servidores Públicos	0,00	0,00	0,00	0,00	0,00	0,00	0,00

SALDO FINANCEIRO APLICAR	2021 (h)	2022 (i)=(Ib)-(IIe+III)	SALDO ATUAL (j)=(IIIh+IIIi)
VALOR (III)	0,00	77.481,00	77.481,00

Nota: Durante o exercício, somente as despesas liquidadas são consideradas executadas. No encerramento do exercício, as despesas não liquidadas inscritas em restos a pagar não processados são também consideradas executadas. Dessa forma, para maior transparência, as despesas executadas estão segregadas em:

a) Despesas liquidadas, consideradas aquelas em que houve a entrega do material ou serviço, nos termos do art. 63 da Lei 4.320/64;

b) Despesas empenhadas mas não liquidadas, inscritas em Restos a Pagar não processados, consideradas liquidadas no encerramento do exercício, por força do art.35, inciso II da Lei 4.320/64.

CORINTO MACHADO DE MATOS NETO
831.325.703-20
PREFEITO MUNICIPAL

PAULO CESAR PINHEIRO DE ANDRADE
274.182.353-72
SECRETÁRIO DE ADMINISTRAÇÃO E FINANÇAS

BRENO RODRIGUES DE CASTRO
044.367.183-44
CONTROLADOR

EVILÁSIO DA LUZ MOURA
286.750.373-68
CONTADOR CRC/PI 06262/O-4

FONTE: SCPI - Contabilidade [9.25.25.805], Prefeitura Municipal de Marcolândia

Id:167C2DB16C9943D6

PREFEITURA MUNICIPAL DE MARCOLÂNDIA
 RELATÓRIO RESUMIDO DA EXECUÇÃO ORÇAMENTÁRIA
DEMONSTRATIVO DA RECEITA DE IMPOSTOS E DAS DESPESAS PRÓPRIAS COM SAÚDE
 ORÇAMENTOS FISCAIS E DA SEGURIDADE SOCIAL
 PERÍODO: Janeiro a Abril 2022/BIMESTRE Março - Abril

RREO – ANEXO XII (LC nº 141/2012 art.35)

RS 1

RECEITAS RESULTANTES DE IMPOSTOS E TRANSFERÊNCIAS CONSTITUCIONAIS E LEGAIS	PREVISÃO INICIAL	PREVISÃO ATUALIZADA (a)	RECEITAS REALIZADAS	
			Até o Bimestre (b)	(%) (b/a)x100
RECEITA DE IMPOSTOS (I)	2.145.000,00	2.145.000,00	1.173.784,41	54,72
Receita Resultante do Imposto Predial e Territorial Urbano - IPTU	65.000,00	65.000,00	5.687,19	8,75
IPTU	60.000,00	60.000,00	5.687,19	9,48
Multas, Juros de Mora, Dívida Ativa e Outros Encargos do IPTU	5.000,00	5.000,00	0,00	0,00
Receita Resultante do Imposto sobre Transmissão Inter Vivos - ITBI	40.000,00	40.000,00	14.180,58	35,45
ITBI	40.000,00	40.000,00	14.180,58	35,45
Multas, Juros de Mora, Dívida Ativa e Outros Encargos do ITBI	0,00	0,00	0,00	0,00
Receita Resultante do Imposto sobre Serviços de Qualquer Natureza - ISS	2.005.000,00	2.005.000,00	1.153.916,64	57,55
ISS	2.000.000,00	2.000.000,00	1.153.916,64	57,70
Multas, Juros de Mora, Dívida Ativa e Outros Encargos do ISS	5.000,00	5.000,00	0,00	0,00
Receita Resultante do Imposto sobre a Renda e Proventos de Qualquer Natureza Retido na Fonte - IRRF	35.000,00	35.000,00	0,00	0,00
RECEITA DE TRANSFERÊNCIAS CONSTITUCIONAIS E LEGAIS (II)	18.625.000,00	18.625.000,00	6.400.943,02	34,37
Cota-Parte FPM	10.800.000,00	10.800.000,00	3.995.758,21	37,00
Cota-Parte ITR	10.000,00	10.000,00	16,36	0,16
Cota-Parte IPVA	1.800.000,00	1.800.000,00	838.923,71	46,61
Cota-Parte ICMS	6.000.000,00	6.000.000,00	1.559.444,31	25,99
Cota-Parte IPI-Exportação	5.000,00	5.000,00	99,10	1,98
Compensações Financeiras Provenientes de Impostos e Transferências Constitucionais	10.000,00	10.000,00	6.701,33	67,01
Dedução ICMS - LC 87/1996	10.000,00	10.000,00	6.701,33	67,01
Outras	0,00	0,00	0,00	0,00
TOTAL DAS RECEITAS RESULTANTES DE IMPOSTOS E TRANSFERÊNCIAS CONSTITUCIONAIS E LEGAIS - (III) = (I) + (II)	20.770.000,00	20.770.000,00	7.574.727,43	36,47

PREFEITURA MUNICIPAL DE MARCOLÂNDIA
RELATÓRIO RESUMIDO DA EXECUÇÃO ORÇAMENTÁRIA
DEMONSTRATIVO DA RECEITA DE IMPOSTOS E DAS DESPESAS PRÓPRIAS COM SAÚDE
ORÇAMENTOS FISCAIS E DA SEGURIDADE SOCIAL
PERÍODO: Janeiro a Abril 2022/BIMESTRE Março - Abril

RRRO - ANEXO XII (LC nº 141/2012 art.35)

DESPESAS COM AÇÕES E SERVIÇOS PÚBLICOS DE SAÚDE (ASPS) POR SUBFUNÇÃO E CATEGORIA ECONÔMICA	DOTAÇÃO INICIAL	DOTAÇÃO ATUALIZADA (c)	DESPESAS EMPENHADAS		DESPESAS LIQUIDADAS		DESPESAS PAGAS		INSCRITOS EM RESTOS A PAGAR NÃO PROCESSADOS (g)
			ATÉ BIMESTRE (d)	% (d/c) x 100	ATÉ BIMESTRE (e)	% (e/c) x 100	ATÉ BIMESTRE (f)	% (f/c) x 100	
ATENÇÃO BÁSICA (IV)	3.434.000,00	3.423.500,00	1.246.596,15	36,41	1.146.047,74	33,48	1.146.037,84	33,48	0,00
Despesas Correntes	3.201.000,00	3.201.000,00	1.233.441,15	38,53	1.132.892,74	35,39	1.132.882,84	35,39	0,00
Despesas de Capital	233.000,00	222.500,00	13.155,00	5,91	13.155,00	5,91	13.155,00	5,91	0,00
ASSISTÊNCIA HOSPITALAR E AMBULATORIAL (V)	0,00	0,00	0,00	0,00	0,00	0,00	0,00	0,00	0,00
Despesas Correntes	0,00	0,00	0,00	0,00	0,00	0,00	0,00	0,00	0,00
Despesas de Capital	0,00	0,00	0,00	0,00	0,00	0,00	0,00	0,00	0,00
SUPORTE PROFILÁTICO E TERAPÊUTICO (VI)	0,00	0,00	0,00	0,00	0,00	0,00	0,00	0,00	0,00
Despesas Correntes	0,00	0,00	0,00	0,00	0,00	0,00	0,00	0,00	0,00
Despesas de Capital	0,00	0,00	0,00	0,00	0,00	0,00	0,00	0,00	0,00
VIGILÂNCIA SANITÁRIA (VII)	0,00	0,00	0,00	0,00	0,00	0,00	0,00	0,00	0,00
Despesas Correntes	0,00	0,00	0,00	0,00	0,00	0,00	0,00	0,00	0,00
Despesas de Capital	0,00	0,00	0,00	0,00	0,00	0,00	0,00	0,00	0,00
VIGILÂNCIA EPIDEMIOLÓGICA (VIII)	0,00	0,00	0,00	0,00	0,00	0,00	0,00	0,00	0,00
Despesas Correntes	0,00	0,00	0,00	0,00	0,00	0,00	0,00	0,00	0,00
Despesas de Capital	0,00	0,00	0,00	0,00	0,00	0,00	0,00	0,00	0,00
ALIMENTAÇÃO E NUTRIÇÃO (IX)	0,00	0,00	0,00	0,00	0,00	0,00	0,00	0,00	0,00
Despesas Correntes	0,00	0,00	0,00	0,00	0,00	0,00	0,00	0,00	0,00
Despesas de Capital	0,00	0,00	0,00	0,00	0,00	0,00	0,00	0,00	0,00
OUTRAS SUBFUNÇÕES (X)	0,00	0,00	0,00	0,00	0,00	0,00	0,00	0,00	0,00
Despesas Correntes	0,00	0,00	0,00	0,00	0,00	0,00	0,00	0,00	0,00
Despesas de Capital	0,00	0,00	0,00	0,00	0,00	0,00	0,00	0,00	0,00
TOTAL (XI) = (IV + V + VI + VII + VIII + IX + X)	3.434.000,00	3.423.500,00	1.246.596,15	36,41	1.146.047,74	33,48	1.146.037,84	33,48	0,00

APURAÇÃO DO CUMPRIMENTO DO LIMITE MÍNIMO PARA APLICAÇÃO EM ASPS	Despesas Empenhadas (d)	Despesas Liquidadas (e)	Despesas Pagas (f)
Total das Despesas com ASPS (XII) = (XI)	1.246.596,15	1.146.047,74	1.146.037,84
(-) Restos a Pagar Não Processados Inscritos Indevidamente no Exercício sem Disponibilidade Financeira (XIII)	0,00	0,00	0,00
(-) Despesas Custeadas com Recursos Vinculados à Parcela do Percentual Mínimo que não foi Aplicada em Exercícios Anteriores (XIV)	0,00	0,00	0,00
(-) Despesas Custeadas com Disponibilidade de Caixa Vinculada aos Restos a Pagar Cancelados (XV)	0,00	0,00	0,00
(=) VALOR APLICADO EM ASPS (XVI) = (XII - XIII - XIV - XV)	1.246.596,15	1.146.047,74	1.146.037,84
Despesa Mínima a ser Aplicada em ASPS (XVII) = (III) x 15% (LC 141/2012)	0,00	1.136.209,11	0,00
Diferença entre o Valor Aplicado e a Despesa Mínima a ser Aplicada (XVIII) = (XVI) (d ou e) - (XVII)	0,00	9.838,63	0,00
Limite não Cumprido (XIX) = (XVIII) (Quando valor for inferior a zero)	0,00	0,00	0,00
PERCENTUAL DA RECEITA DE IMPOSTOS E TRANSFERÊNCIAS CONSTITUCIONAIS E LEGAIS APLICADO EM ASPS (XVI / III) * 100 (mínimo de 15% conforme LC nº 141/2012 ou % da Lei Orgânica Municipal)		15,13	

PREFEITURA MUNICIPAL DE MARCOLÂNDIA
RELATÓRIO RESUMIDO DA EXECUÇÃO ORÇAMENTÁRIA
DEMONSTRATIVO DA RECEITA DE IMPOSTOS E DAS DESPESAS PRÓPRIAS COM SAÚDE
ORÇAMENTOS FISCAIS E DA SEGURIDADE SOCIAL
PERÍODO: Janeiro a Abril 2022/BIMESTRE Março - Abril

RRRO - ANEXO XII (LC nº 141/2012 art.35)

RS 1

CONTROLE DO VALOR REFERENTE AO PERCENTUAL MÍNIMO NÃO CUMPRIDO EM EXERCÍCIOS ANTERIORES PARA FINS DE APLICAÇÃO DOS RECURSOS VINCULADOS CONFORME ARTIGOS 25 E 26 DA LC 141/2012	Saldo Inicial (no Exercício atual) (b)	LIMITE NÃO CUMPRIDO Despesas Custeadas no Exercício de Referência			Saldo Final (não aplicado) (l) = (b - (i ou j))
		Empenhadas (i)	Liquidadas (j)	Pagas (k)	
Diferença de limite não cumprido em 2022 (saldo inicial = XIX.d)	0,00	0,00	0,00	0,00	0,00
Diferença de limite não cumprido em 2021 (saldo inicial igual ao saldo final do demonstrativo do exercício anterior)	0,00	0,00	0,00	0,00	0,00
Diferença de limite não cumprido em Exercícios Anteriores (saldo inicial igual ao saldo final do demonstrativo do exercício anterior)	0,00	0,00	0,00	0,00	0,00
TOTAL DA DIFERENÇA DE LIMITE NÃO CUMPRIDO EM EXERCÍCIOS ANTERIORES (XX)	0,00	0,00	0,00	0,00	0,00

EXERCÍCIO DO EMPENHO	Valor Mínimo para aplicação em ASPS (m)	Valor aplicado em ASPS no exercício (n)	Valor aplicado além do limite mínimo (o) = (n - m), se < 0, então (o) = 0	Total inscrito em RP no exercício (p)	RPNP Inscritos Indevidamente no Exercício sem Disponibilidade Financeira q = (XIV.d)	Valor inscrito em RP considerado no Limite (r) = (p - (o + q)) se < 0, então (r) = 0	Total de RP pagos (s)	Total de RP a pagar (t)	Total de RP cancelados ou prescritos (u)	Diferença entre o valor aplicado além do limite e o total de RP cancelados (v) = ((o + q) - u)
Empenhos de 2021	0,00	0,00	0,00	0,00	0,00	0,00	0,00	0,00	0,00	0,00
Empenhos de 2020	0,00	0,00	0,00	0,00	0,00	0,00	0,00	0,00	0,00	0,00
Empenhos de 2019	0,00	0,00	0,00	0,00	0,00	0,00	0,00	0,00	0,00	0,00
Empenhos de 2018	0,00	0,00	0,00	0,00	0,00	0,00	0,00	0,00	0,00	0,00
Empenhos de 2017 e anteriores	0,00	0,00	0,00	0,00	0,00	0,00	0,00	0,00	0,00	0,00

TOTAL DOS RESTOS A PAGAR CANCELADOS OU PRESCRITOS ATÉ O FINAL DO EXERCÍCIO ATUAL QUE AFETARAM O CUMPRIMENTO DO LIMITE (XXI) (soma dos saldos negativos da coluna "v")	0,00
TOTAL DOS RESTOS A PAGAR CANCELADOS OU PRESCRITOS ATÉ O FINAL DO EXERCÍCIO ANTERIOR QUE AFETARAM O CUMPRIMENTO DO LIMITE (XXII) (valor informado no demonstrativo do exercício anterior)	0,00
TOTAL DOS RESTOS A PAGAR CANCELADOS OU PRESCRITOS NO EXERCÍCIO ATUAL QUE AFETARAM O CUMPRIMENTO DO LIMITE (XXIII) = (XXI - XXII) (Artigo 24 § 1º e 2º da LC 141/2012)	0,00

MARCOLÂNDIA - PI

Publicações
Obrigatórias

PREFEITURA MUNICIPAL DE MARCOLÂNDIA
RELATÓRIO RESUMIDO DA EXECUÇÃO ORÇAMENTÁRIA
DEMONSTRATIVO DA RECEITA DE IMPOSTOS E DAS DESPESAS PRÓPRIAS COM SAÚDE
ORÇAMENTOS FISCAIS E DA SEGURIDADE SOCIAL
PERÍODO: Janeiro a Abril 2022/BIMESTRE Março - Abril

RREO – ANEXO XII (LC nº 141/2012 art.35)

RS 1

CONTROLE DE RESTOS A PAGAR CANCELADOS OU PRESCRITOS CONSIDERADOS PARA FINS DE APLICAÇÃO DA DISPONIBILIDADE DE CAIXA CONFORME ARTIGO 24§ 1º e 2º DA LC 141/2012	RESTOS A PAGAR CANCELADOS OU PRESCRITOS				
	Saldo Inicial (no Exercício atual) (w)	Despesas Custeadas no Exercício de Referência			Saldo Final (não aplicado) (as) = (w - (x ou y))
		Empenhadas (x)	Liquidadas (y)	Pagas (z)	
Restos a pagar cancelados ou prescritos em 2022 a serem compensados (XXIV) (saldo inicial = XXIII)	0,00	0,00	0,00	0,00	0,00
Restos a pagar cancelados ou prescritos em 2021 a serem compensados (XXV) (saldo inicial igual ao saldo final do demonstrativo do exercício anterior)	0,00	0,00	0,00	0,00	0,00
Restos a pagar cancelados ou prescritos em exercícios anteriores a serem compensados (XXVI) (saldo inicial igual ao saldo final do demonstrativo do exercício anterior)	0,00	0,00	0,00	0,00	0,00
TOTAL DE RESTOS A PAGAR CANCELADOS OU PRESCRITOS A COMPENSAR (XXVII)	0,00	0,00	0,00	0,00	0,00

RECEITAS ADICIONAIS PARA O FINANCIAMENTO DA SAÚDE NÃO COMPUTADAS NO CÁLCULO DO MÍNIMO	PREVISÃO INICIAL	PREVISÃO ATUALIZADA (a)	RECEITAS REALIZADAS	
			Até o Bimestre (b)	(%) (b/a)x100
RECEITAS DE TRANSFERÊNCIAS PARA A SAÚDE (XXVIII)	3.950.000,00	3.950.000,00	845.959,73	21,42
Proveniente da União	3.830.000,00	3.830.000,00	678.388,88	17,71
Proveniente dos Estados	120.000,00	120.000,00	167.570,85	139,64
Proveniente de outros Municípios	0,00	0,00	0,00	0,00
RECEITA DE OPERAÇÕES DE CRÉDITO INTERNAS E EXTERNAS VINCULADAS A SAÚDE (XXIX)	0,00	0,00	0,00	0,00
OUTRAS RECEITAS (XXX)	175.000,00	175.000,00	12.500,67	7,14
TOTAL DE RECEITAS ADICIONAIS PARA FINANCIAMENTO DA SAÚDE (XXXI) = (XXVIII + XXIX + XXX)	4.125.000,00	4.125.000,00	858.460,40	20,81

PREFEITURA MUNICIPAL DE MARCOLÂNDIA
RELATÓRIO RESUMIDO DA EXECUÇÃO ORÇAMENTÁRIA
DEMONSTRATIVO DA RECEITA DE IMPOSTOS E DAS DESPESAS PRÓPRIAS COM SAÚDE
ORÇAMENTOS FISCAIS E DA SEGURIDADE SOCIAL
PERÍODO: Janeiro a Abril 2022/BIMESTRE Março - Abril

RREO – ANEXO XII (LC nº 141/2012 art.35)

RS 1

DESPESAS COM SAUDE POR SUBFUNÇÕES E CATEGORIA ECONÔMICA NÃO COMPUTADAS NO CÁLCULO DO MÍNIMO	DOTAÇÃO INICIAL	DOTAÇÃO ATUALIZADA (c)	DESPESAS EMPENHADAS		DESPESAS LIQUIDADAS		DESPESAS PAGAS		INSCRITOS EM RESTOS A PAGAR NÃO PROCESSADOS (g)
			ATÉ BIMESTRE (d)	% (d/c) x 100	ATÉ BIMESTRE (e)	% (e/c) x 100	ATÉ BIMESTRE (f)	% (f/c) x 100	
ATENÇÃO BÁSICA (XXXII)	4.005.000,00	4.407.326,89	1.389.037,22	31,52	1.384.273,52	31,41	1.367.293,52	31,02	0,00
Despesas Correntes	3.355.000,00	3.721.096,44	1.195.817,22	32,14	1.191.053,52	32,01	1.174.073,52	31,55	0,00
Despesas de Capital	650.000,00	686.230,45	193.220,00	28,16	193.220,00	28,16	193.220,00	28,16	0,00
ASSISTÊNCIA HOSPITALAR E AMBULATORIAL (XXXIII)	0,00	0,00	0,00	0,00	0,00	0,00	0,00	0,00	0,00
Despesas Correntes	0,00	0,00	0,00	0,00	0,00	0,00	0,00	0,00	0,00
Despesas de Capital	0,00	0,00	0,00	0,00	0,00	0,00	0,00	0,00	0,00
SUPORTE PROFILÁTICO E TERAPÊUTICO (XXXIV)	0,00	0,00	0,00	0,00	0,00	0,00	0,00	0,00	0,00
Despesas Correntes	0,00	0,00	0,00	0,00	0,00	0,00	0,00	0,00	0,00
Despesas de Capital	0,00	0,00	0,00	0,00	0,00	0,00	0,00	0,00	0,00
VIGILÂNCIA SANITÁRIA (XXXV)	120.000,00	120.000,00	20.032,50	16,69	20.032,50	16,69	20.032,50	16,69	0,00
Despesas Correntes	120.000,00	120.000,00	20.032,50	16,69	20.032,50	16,69	20.032,50	16,69	0,00
Despesas de Capital	0,00	0,00	0,00	0,00	0,00	0,00	0,00	0,00	0,00
VIGILÂNCIA EPIDEMIOLÓGICA (XXXVI)	0,00	0,00	0,00	0,00	0,00	0,00	0,00	0,00	0,00
Despesas Correntes	0,00	0,00	0,00	0,00	0,00	0,00	0,00	0,00	0,00
Despesas de Capital	0,00	0,00	0,00	0,00	0,00	0,00	0,00	0,00	0,00
ALIMENTAÇÃO E NUTRIÇÃO (XXXVII)	0,00	0,00	0,00	0,00	0,00	0,00	0,00	0,00	0,00
Despesas Correntes	0,00	0,00	0,00	0,00	0,00	0,00	0,00	0,00	0,00
Despesas de Capital	0,00	0,00	0,00	0,00	0,00	0,00	0,00	0,00	0,00
OUTRAS SUBFUNÇÕES (XXXVIII)	0,00	0,00	0,00	0,00	0,00	0,00	0,00	0,00	0,00
Despesas Correntes	0,00	0,00	0,00	0,00	0,00	0,00	0,00	0,00	0,00
Despesas de Capital	0,00	0,00	0,00	0,00	0,00	0,00	0,00	0,00	0,00
TOTAL DAS DESPESAS NÃO COMPUTADAS NO CÁLCULO DO MÍNIMO (XXXIX) = (XXXII + XXXIII + XXXIV + XXXV + XXXVI + XXXVII + XXXVIII)	4.125.000,00	4.527.326,89	1.409.069,72	31,12	1.404.306,02	31,02	1.387.326,02	30,64	0,00

PREFEITURA MUNICIPAL DE MARCOLÂNDIA
RELATÓRIO RESUMIDO DA EXECUÇÃO ORÇAMENTÁRIA
DEMONSTRATIVO DA RECEITA DE IMPOSTOS E DAS DESPESAS PRÓPRIAS COM SAÚDE
ORÇAMENTOS FISCAIS E DA SEGURIDADE SOCIAL
PERÍODO: Janeiro a Abril 2022/BIMESTRE Março - Abril

RREO – ANEXO XII (LC nº 141/2012 art.35)

DESPESAS TOTAIS COM SAÚDE EXECUTADAS COM COM RECURSOS PRÓPRIOS E COM RECURSOS TRANSFERIDOS DE OUTROS ENTES	DOTAÇÃO INICIAL	DOTAÇÃO ATUALIZADA (c)	DESPESAS EMPENHADAS		DESPESAS LIQUIDADAS		DESPESAS PAGAS		INSCRITOS EM RESTOS A PAGAR NÃO PROCESSADOS (g)
			ATE BIMESTRE (d)	% (d/c) x 100	ATE BIMESTRE (e)	% (e/c) x 100	ATE BIMESTRE (f)	% (f/c) x 100	
ATENÇÃO BÁSICA (XL) = (IV + XXXII)	7.439.000,00	7.830.826,89	2.635.633,37	33,66	2.530.321,26	32,31	2.513.331,36	32,10	0,00
ASSISTÊNCIA HOSPITALAR E AMBULATORIAL (XLI) = (V + XXXIII)	0,00	0,00	0,00	0,00	0,00	0,00	0,00	0,00	0,00
SUporte Profilático e Terapêutico (XLII) = (VI + XXXIV)	0,00	0,00	0,00	0,00	0,00	0,00	0,00	0,00	0,00
VIGILÂNCIA SANITÁRIA (XLIII) = (VII + XXXV)	120.000,00	120.000,00	20.032,50	16,69	20.032,50	16,69	20.032,50	16,69	0,00
VIGILÂNCIA EPIDEMIOLÓGICA (XLIV) = (VIII + XXXVI)	0,00	0,00	0,00	0,00	0,00	0,00	0,00	0,00	0,00
ALIMENTAÇÃO E NUTRIÇÃO (XLV) = (XIX + XXXVII)	0,00	0,00	0,00	0,00	0,00	0,00	0,00	0,00	0,00
OUTRAS SUBFUNÇÕES (XLVI) = (X + XXXVIII)	0,00	0,00	0,00	0,00	0,00	0,00	0,00	0,00	0,00
TOTAL DAS DESPESAS COM SAÚDE (XLVII) = (XI + XXXIX)	7.559.000,00	7.950.826,89	2.655.665,87	33,40	2.550.353,76	32,08	2.533.363,86	31,86	0,00
(-) Despesas executadas com recursos provenientes das transferências de recursos de outros entes	4.125.000,00	4.527.326,89	1.409.069,72	31,12	1.404.306,02	31,02	1.387.326,02	30,64	0,00
TOTAL DAS DESPESAS EXECUTADAS COM RECURSOS PRÓPRIOS (XLVIII)	3.434.000,00	3.423.500,00	1.246.596,15	36,41	1.146.047,74	33,48	1.146.037,84	33,48	0,00

- 1) Essa linha apresentará valor somente no Relatório Resumido da Execução Orçamentária do último bimestre do exercício.
- 2) O valor apresentado na interseção com a coluna "f" ou com a coluna "h" (último bimestre) deverá ser o mesmo apresentado no "total f".
- 3) O valor apresentado na interseção com a coluna "f" ou com a coluna "h" (último bimestre) deverá ser o mesmo apresentado no "total f".
- 4) Limite anual mínimo a ser cumprido no encerramento do exercício. Deverá ser informado o limite estabelecido na Lei Orgânica do Município quando o percentual nela estabelecido for superior ao fixado na LC nº 141/2012.
- 5) Durante o exercício esse valor servirá para o monitoramento previsto no art. 23 da LC 141/2012.
- 6) No último bimestre, será utilizada a fórmula $V[(h+i) - (15 \times IIIb)/100]$.
- 7) Essa coluna poderá ser apresentada somente no último bimestre.

CORINTO MACHADO DE MATOS NETO
831.325.703-20
PREFEITO MUNICIPAL

PAULO CESAR PINHEIRO DE ANDRADE
274.182.353-72
SECRETÁRIO DE ADMINISTRAÇÃO E FINANÇAS

BRENO RODRIGUES DE CASTRO
044.367.183-44
CONTROLADOR

EVILÁSIO DA LUZ MOURA
286.750.373-68
CONTADOR CRC/PI 06262/O-4

Id:1518E8390F0F43D7

Prefeitura Municipal de Marcolândia
RELATÓRIO RESUMIDO DA EXECUÇÃO ORÇAMENTÁRIA
DEMONSTRATIVO DAS PARCERIAS PÚBLICO-PRIVADAS
ORÇAMENTO FISCAL E DA SEGURIDADE SOCIAL
PERÍODO: Janeiro a Abril 2022/BIMESTRE Março - Abril

Page 1 of 1

RREO – Anexo 13 (Lei nº 11.079, de 30.12.2004, arts. 22, 25 e 28)

RS 1

ESPECIFICAÇÃO	SALDO TOTAL EM 31 DE DEZEMBRO DO EXERCÍCIO ANTERIOR (a)	REGISTROS EFETUADOS EM 2022		SALDO TOTAL (b)
		NO BIMESTRE (d)	JAN A ABR (e)	
TOTAL DE ATIVOS	0,00	0,00	0,00	0,00
Ativos Constituídos pela SPE	0,00	0,00	0,00	0,00
TOTAL DE PASSIVOS	0,00	0,00	0,00	0,00
Obrigações decorrentes de Ativos Constituídos pela SPE	0,00	0,00	0,00	0,00
Provisões de PPP	0,00	0,00	0,00	0,00
Outros Passivos	0,00	0,00	0,00	0,00
ATOS POTENCIAIS PASSIVOS	0,00	0,00	0,00	0,00
Obrigações Contratuais	0,00	0,00	0,00	0,00
Riscos não Provisionados	0,00	0,00	0,00	0,00
Garantias Concedidas	0,00	0,00	0,00	0,00
Outros Passivos Contingentes	0,00	0,00	0,00	0,00

ESPECIFICAÇÃO	2021	2022	2023	2024	2025	2026	2027	2028	2029	2030	2031
DO ENTE FEDERADO, EXCETO ESTATAIS NÃO DEPENDENT	0,00	0,00	0,00	0,00	0,00	0,00	0,00	0,00	0,00	0,00	0,00
Contratadas (I.1)	0,00	0,00	0,00	0,00	0,00	0,00	0,00	0,00	0,00	0,00	0,00
A contratar (I.2)	0,00	0,00	0,00	0,00	0,00	0,00	0,00	0,00	0,00	0,00	0,00
DAS ESTATAIS NÃO-DEPENDENTES (II) = (II.1 + II.2)	0,00	0,00	0,00	0,00	0,00	0,00	0,00	0,00	0,00	0,00	0,00
Contratadas (II.1)	0,00	0,00	0,00	0,00	0,00	0,00	0,00	0,00	0,00	0,00	0,00
A contratar (II.2)	0,00	0,00	0,00	0,00	0,00	0,00	0,00	0,00	0,00	0,00	0,00
TOTAL DAS DESPESAS DE PPP (III) = (I + II)	0,00	0,00	0,00	0,00	0,00	0,00	0,00	0,00	0,00	0,00	0,00
RECEITA CORRENTE LÍQUIDA (RCL) (IV)	0,00	0,00	0,00	0,00	0,00	0,00	0,00	0,00	0,00	0,00	0,00
TOTAL DAS DESPESAS CONSIDERADAS PARA O LIMITE = (I	0,00	0,00	0,00	0,00	0,00	0,00	0,00	0,00	0,00	0,00	0,00
TOTAL DAS DESPESAS CONSIDERADAS PARA O LIMITE / R	0,00	0,00	0,00	0,00	0,00	0,00	0,00	0,00	0,00	0,00	0,00

CORINTO MACHADO DE MATOS NETO
831.325.703-20
PREFEITO MUNICIPAL

PAULO CESAR PINHEIRO DE ANDRADE
274.182.353-72
SECRETÁRIO DE ADMINISTRAÇÃO E FINANÇAS

BRENO RODRIGUES DE CASTRO
044.367.183-44
CONTROLADOR

EVILÁSIO DA LUZ MOURA
286.750.373-68
CONTADOR CRC/PI 06262/O-4

FONTE: SCPI - Contabilidade [9.25.25.805], Prefeitura Municipal de Marcolândia

MARCOLÂNDIA - PI

Publicações
Obrigatórias

Id:12525D4853FB43D9

PREFEITURA MUNICIPAL DE MARCOLÂNDIA

 RELATÓRIO RESUMIDO DA EXECUÇÃO ORÇAMENTÁRIA
 DEMONSTRATIVO SIMPLIFICADO DO RELATÓRIO RESUMIDO DA EXECUÇÃO ORÇAMENTÁRIA
 ORÇAMENTO FISCAL E DA SEGURIDADE SOCIAL

1 of 2

PERÍODO: Janeiro a Abril 2022/BIMESTRE Março - Abril

LRF, Art. 48 – Anexo 14

R\$ 1

BALANÇO ORÇAMENTÁRIO		Até o Bimestre	
RECEITAS			
Previsão Inicial		41.952.600,00	
Previsão Atualizada		41.952.600,00	
Receitas Realizadas		13.065.522,42	
Déficit Orçamentário		0,00	
Saldos de Exercícios Anteriores (Utilizados para Créditos Adicionais)		391.826,89	
BALANÇO ORÇAMENTÁRIO - DESPESAS		Até o Bimestre	
DESPESAS			
Dotação Inicial		41.952.600,00	
Créditos Adicionais		391.826,89	
Dotação Atualizada		42.344.426,89	
Despesas Empenhadas		13.904.760,72	
Despesas Liquidadas		12.447.371,40	
Despesas Pagas		12.315.870,79	
Superávit Orçamentário		618.151,02	
DESPESAS POR FUNÇÃO / SUBFUNÇÃO		Até o Bimestre	
Despesas Empenhadas		13.904.760,72	
Despesas Liquidadas		12.447.371,40	
RECEITA CORRENTE LÍQUIDA - RCL		Até o Bimestre	
Receita Corrente Líquida		37.410.129,48	
Receita Corrente Líquida Ajustada para Cálculo dos Limites de Endividamento		37.210.129,48	
Receita Corrente Líquida Ajustada para Cálculo dos Limites da Despesa com Pessoal		37.210.129,48	
RECEITAS/DESPESAS DOS REGIMES DE PREVIDÊNCIA		Até o Bimestre	
Regime Próprio de Previdência dos Servidores - PLANO PREVIDENCIÁRIO			
Receitas Previdenciárias Realizadas		0,00	
Despesas Previdenciárias Empenhadas		0,00	
Despesas Previdenciárias Liquidadas		0,00	
Despesas Previdenciárias Pagas		0,00	
Resultado Previdenciário		0,00	
Regime Próprio de Previdência dos Servidores - PLANO FINANCEIRO			
Receitas Previdenciárias Realizadas		0,00	
Despesas Previdenciárias Empenhadas		0,00	
Despesas Previdenciárias Liquidadas		0,00	
Despesas Previdenciárias Pagas		0,00	
Resultado Previdenciário		0,00	
RESULTADO PRIMÁRIO E NOMINAL		Meta Fixada no Anexo de Metas Fiscais da LDO	Resultado Apurado até o Bimestre
		(a)	(b)
Resultado Primário - Acima da Linha		0,00	551.060,86
Resultado Nominal - Acima da Linha		0,00	551.060,86
			% em Relação à Meta
			(b/a)

PREFEITURA MUNICIPAL DE MARCOLÂNDIA

**RELATÓRIO RESUMIDO DA EXECUÇÃO ORÇAMENTÁRIA
DEMONSTRATIVO SIMPLIFICADO DO RELATÓRIO RESUMIDO DA EXECUÇÃO ORÇAMENTÁRIA
ORÇAMENTO FISCAL E DA SEGURIDADE SOCIAL
PERÍODO: Janeiro a Abril 2022/BIMESTRE Março - Abril**

2 of 2

LRF, Art. 48 – Anexo 14

RS 1

MOVIMENTAÇÃO DOS RESTOS A PAGAR	Inscrição	Cancelamento Até o Bimestre	Pagamento Até o Bimestre	Saldo a Pagar
RESTOS A PAGAR PROCESSADOS	150.139,54	0,00	150.139,54	0,00
Poder Executivo	150.139,54	0,00	150.139,54	0,00
Poder Legislativo	0,00	0,00	0,00	0,00
Poder Judiciário	0,00	0,00	0,00	0,00
Ministério Público	0,00	0,00	0,00	0,00
Defensoria Pública	0,00	0,00	0,00	0,00
RESTOS A PAGAR NÃO-PROCESSADOS	0,00	0,00	0,00	0,00
Poder Executivo	0,00	0,00	0,00	0,00
Poder Legislativo	0,00	0,00	0,00	0,00
Poder Judiciário	0,00	0,00	0,00	0,00
Ministério Público	0,00	0,00	0,00	0,00
Defensoria Pública	0,00	0,00	0,00	0,00
TOTAL	150.139,54	0,00	150.139,54	0,00

DESPESAS COM MANUTENÇÃO E DESENVOLVIMENTO DO ENSINO - MDE	Valor Apurado até o Bimestre	Limites Constitucionais Anuais	
		% Mínimo a Aplicar no Exercício	% Aplicado até o Bimestre
Mínimo Anual de 25% das Receitas de Impostos na Manutenção e Desenvolvimento do Ensino	999.133,51	25,00	13,20
Mínimo Anual de 70% do FUNDEB na Remuneração dos Profissionais da Educação Básica	3.175.767,30	70,00	60,03
Percentual de 50% da Complementação da União ao FUNDEB (VAAT) na Educação Infantil	455.287,26	50,00	60,48
Mínimo de 15% da Complementação da União ao FUNDEB (VAAT) em Despesas de Capital	13.494,00	15,00	1,79

RECEITAS DE OPERAÇÕES DE CRÉDITO E DESPESAS DE CAPITAL	Valor Apurado até o Bimestre	Saldo Não Realizado
Receita de Operação de Crédito	0,00	0,00
Despesa de Capital Líquida	580.009,57	4.612.220,88

RECEITA DA ALIENAÇÃO DE ATIVOS E APLICAÇÃO DOS RECURSOS	Valor apurado até o Bimestre	Saldo a Realizar
Receita de Capital Resultante da Alienação de Ativos	77.481,00	42.519,00
Aplicação dos Recursos da Alienação de Ativos	0,00	120.000,00

DESPESAS COM AÇÕES E SERVIÇOS PÚBLICOS DE SAÚDE	Valor Apurado até o Bimestre	Limite Constitucional Anual	
		% Mínimo a Aplicar no Exercício	% Aplicado até o Bimestre
Despesas com Ações e Serviços Públicos de Saúde executadas com recursos de impostos	1.146.047,74	15,00	15,13

DESPESAS DE CARÁTER CONTINUADO DERIVADAS DE PPP	Valor Apurado no Exercício Corrente
Total das Despesas Consideradas para o Limite / RCL (%)	0,00


ORINTO MACHADO DE MATOS NET
831.325.703-20
PREFEITO MUNICIPAL

ÁULO CESAR PINHEIRO DE ANDRAL
274.182.353-72
SECRETÁRIO DE ADMINISTRAÇÃO E FINA

BRENO RODRIGUES DE CASTRO
044.367.183-44
CONTROLADOR

EVILÁSIO DA LUZ MOURA
286.750.373-68
CONTADOR CRC/PI 06262/O-4

**ICP
Brasil**



**EDIÇÕES
ASSINADAS
DIGITALMENTE
COM
CARIMBO
DO TEMPO
HOMOLOGADO
PELO
ICP - BRASIL**

Todas as nossas edições seguem os mais rigorosos padrões de segurança, garantindo a inalterabilidade e a legitimidade de nossas publicações, de acordo com a Instrução Normativa TCE/PI 003-18.