

Caderno B

Não pode ser vendido separadamente



DIÁRIO OFICIAL DOS MUNICÍPIOS



"Verba Volant, Scripta Manent"

Órgão de Consulta e Apoio da Rede de Controle da Gestão Pública do Estado



IVC

ISSN 2527-1911 (Impresso)



ISSN 2594-7923 (Online)

Capital: R\$ 7,16
(S/ Remessa)



Ano XX • Teresina (PI) - Quarta-Feira, 27 de Abril de 2022 • Edição VDLX



Interior: R\$ 7,61
(C/ Remessa)

Acervo das Edições Arquivado e Protegido em Sala-Cofre do TCE/PI

- DIÁRIO OFICIAL DOS MUNICÍPIOS - ONDE CONSULTAR:

Coleções atualizadas do Diário Oficial dos Municípios podem ser consultadas por nossos leitores nos seguintes lugares:

- **Arquivo Público do Piauí**
- **Biblioteca do Ministério Público**
- **Biblioteca do TCE/PI**
- **Biblioteca do TCU**
- **Biblioteca da CGU**
- **Biblioteca do Senado Federal**
- **Biblioteca da Câmara dos Deputados/BSB**

Poder Legislativo:

Bonfim do Piauí (LRF) Pag. 130

Poder Executivo:

Anísio de Abreu (LRF) Pag. 88
Aroazes (LRF) Pag. 101
Cajazeiras do Piauí Pag. 02
Cocal dos Alves (LRF) Pag. 132
Gilbués (LRF) Pag. 135
Piracuruca (LRF) Pag. 136
Redenção do Gurguéia (LRF) Pag. 146

www.diariooficialdosmunicipios.org

Id:0471A8DA48FD5C9B

Estado do Piauí

Prefeitura Municipal de Cajazeiras do Piauí

Prestação Geral de Contas

Exercício Financeiro – 2021

1ª Via – Prefeitura Municipal

Administração: Carlos Alberto Silvestre de Sousa



Ofício n.º 58 /2022

Cajazeiras do Piauí, de abril de 2022.

Senhor Presidente,

Servimo-nos do presente para encaminhar a esta Casa Augusta, para a devida apreciação, a Prestação Geral de Contas devidamente consolidada, referente ao exercício de 2021.

Mencionalmente,

Carlos Alberto Silvestre de Sousa
Prefeito Municipal

Recebido a 2ª via e documentos:

07/04/2022

Paula Vitorina R. de S. Braga
CPF Nº
Responsável pelo recebimento

Exmo. Sr.
Presidente da Câmara Municipal
Cajazeiras do Piauí-PI

**CONTROLADORIA GERAL DO MUNICÍPIO****PARECER**

Referente ao Balanço Geral do Exercício Financeiro de 2021

DA CONSULTA E SEU OBJETO

Encaminhou-nos ao Executivo do Município, para análise e parecer acerca da prestação de contas geral do Município no Exercício Financeiro de 2021.

Nosso Parecer

In caso, verificou-se com clareza a devida aplicação dos recursos do Município tendo sido cumprido as exigências legais, o que nos leva a formar PARECER FAVORÁVEL ao presente caso.

É o nosso Parecer, C. G. M.

Cajazeiras - PI, 07/04/2022

Antônia Alves Cavalcante
Antônia Alves Cavalcante
Controlador Interno do Município
CPF: 045.731.573-36
Antônia Alves Cavalcante
CPF: 045.731.573-36
Controladora Geral
Portaria 018/2021

**RELATÓRIO GERAL SOBRE AS CONTAS DE 2021**

Em cumprimento às disposições estabelecidas na Lei 4.320/64, na Resolução nº. 08/2020 – TCE e na Lei Complementar nº. 101/2.000 expomos a esse Egrégio Tribunal de Contas, à Câmara Municipal e a todos os demais, em nome do interesse público, os resultados gerais do Exercício Financeiro de 2021, evidenciados nos balanços e demonstrativos que registram os atos e fatos administrativos e financeiros do município em menção.

EXECUÇÃO ORÇAMENTÁRIA**> BALANÇO ORÇAMENTÁRIO**

O balanço geral deve ser considerado como um demonstrativo que representa, em dado momento e de modo sintético, o estado de uma administração, sob o ponto de vista de seus direitos e obrigações.

O Anexo 10 – Comparativo da Receita Orçada com a Arrecadada nos permite cotejar a receita arrecada com aquela que teria sido prevista possibilitando vislumbrar o resultado orçamentário do exercício; o presente município comportou-se da seguinte forma:

RECEITA	PREVISTA 2021	ARRECADADA 2021
RECEITA CORRENTE	19.563.427,20	17.431.699,32
Receita Tributária	631.469,77	317.792,55
Receita de Contribuições	516.346,80	494.388,80
Receita Patrimonial	138.752,78	91.446,48
Receita de Serviços	6.300,00	0,00
Transferências Correntes	15.443.397,85	16.447.574,01
Outras Receitas Correntes	2.827.180,00	80.497,48
Receita Corrente Intra-Orçam	636.458,80	374.853,61
Deduções de Receitas	(1.661.890,00)	(2.020.653,21)
RECEITA DE CAPITAL	406.806,00	619.088,19
Operações de Crédito	1.575,00	0,00
Transferências de Capital	404.181,00	619.088,19
Outras Receitas de Capital	1.050,00	0,00
TOTAL GERAL	18.944.800,00	16.404.987,91

Antônio Soares
A SOARES & ASSANTOS SOUSA-LTD
Controlador CRC-PI 00444/O

(Continua na próxima página)



ISSN 2527-1911 (Impresso)
ISSN 2594-7923 (Online)

Direção Geral: Bel. José Luiz de PAIVA IGREJA
Dir. Executivo: Mara Luciana
Dir. Administrativo: Maria Soares
Chefe de Redação: Vanderlei Silva
Dptº de Publicações Legais: Jéssica Sousa

Rua Gov. Raimundo Artur de Vasconcelos, nº 173
Ed. Ana Cecília - salas 201 / 206 - Teresina - PI • Cep. 64000-450
Fone: (86) 3226-1930 • (86) 3301-1700
Email: atendimento@dompi.com.br
Envio de documentos: app.diariooficialdosmunicipios.org:8086/controlepublicacao/



EDIÇÃO ASSINADA
DIGITALMENTE
COM CARIMBO DO
TEMPO



O Comparativo da Despesa Autorizada com a Realizada - Anexo 11, trata-se de comparação semelhante ao Anexo 10, porém em relação à despesa autorizada com a despesa totalizada pelos empenhos feitos à conta dos créditos autorizados, identificando a existência de economia de dotação ou estouro da dotação. Ocorrendo economia quando o que se fixa é maior que o que se realiza, o estouro é quando a despesa realizada supera a fixada. O município em epígrafe portou-se da seguinte maneira:

DESPESAS	AUTORIZADA 2021	EMPEÑHADA 2021
DESPESA CORRENTE	14.535.557,70	15.473.144,99
Pessoal e Encargos	8.001.676,05	8.798.264,42
Juros e Encargos da Dívida	13.550,00	0,00
Outras Despesas Correntes	6.520.331,65	6.674.880,57
DESPESA DE CAPITAL	3.850.586,47	687.679,48
Investimentos	3.691.926,47	681.545,91
Inversões Financeiras	14.385,00	0,00
Amortização da Dívida	144.275,00	6.133,57
Reserva. De Contingência	558.655,83	0,00
TOTAL GERAL	18.944.800,00	16.160.824,47

> **BALANÇO FINANCEIRO**

A situação financeira da entidade é demonstrada pelo balanço financeiro. Esse balanço, que é o Anexo 13 da Lei nº. 4.320/64 atua na parte da receita orçamentária o produto da arrecadação da receita por fontes feita de acordo com o orçamento, bem como dos Ingressos considerados como receita extra orçamentária.

A despesa demonstra os pagamentos por funções de governo. Após a inscrição da despesa orçamentária contabilizam-se as operações extra orçamentárias, cuja soma orçamentária e extra orçamentária é deduzida do total da receita e de saldos anteriores demonstrando dessa forma os saldos de caixa e banco que se transferem para o exercício seguinte.

Do resultado financeiro do exercício registrou-se a seguinte situação:

Anna Bezerra
A SOARES & A B SANTOS SOUSA-LTDA

RECEITA	R\$	DESPESA	R\$
Orçamentária	16.404.987,91	Orçamentária	16.160.824,47
Extra-Orçamentária	2.363.422,10	Extra-Orçamentária	1.724.933,67
Tranf. Financeiras	2.165.605,63	Tranf. Financeiras	2.165.605,63
SALDO ANTERIOR		SALDO SEQUINTE	
Caixa	0,00	Caixa	1.126,85
Banco	35.926,72	Banco	152.678,76
Aplicações	2.538.550,11	Aplicações	3.233.016,77
Conta Única RPPS	77.766,32	Conta Única RPPS	37.410,54
Conta única	56.193,39	Conta única	35.929,51
		Perdas de Invest.	(130.925,98)
TOTAL	23.642.452,18	TOTAL	23.642.452,18

As disponibilidades financeiras (Caixa e Banco) registradas no balanço financeiro totalizam o valor R\$ 3.460.162,43 (Três milhões, quatrocentos e sessenta mil, cento e sessenta e dois reais e quarenta e três centavos), expressando com fidedignidade os mesmos apresentados no Ativo Financeiro do Balanço Patrimonial.

As despesas por funções de governo estão assim demonstradas.

DESPESAS POR FUNÇÕES DE GOVERNO:	R\$
Legislativa	599.221,88
Administração	6.073.029,91
Segurança Pública	315,79
Assistência Social	117.266,35
Previdência Social	652.818,05
Saúde	4.579.206,57
Educação	3.971.771,16
Cultura	23.506,29
Direitos da Cidadania	0,00
Urbanismo	116.731,95
Habitação	0,00
Saneamento	0,00
Gestão Ambiental	0,00
Agricultura	12.021,05
Comércio e Serviços	0,00
Energia	0,00
Transporte	0,00
Desporto e Lazer	14.935,47
Encargos Especiais	0,00
Reserva de Contingência	0,00
TOTAL	16.160.824,47

Anna Bezerra
A SOARES & A B SANTOS SOUSA-LTDA

> **BALANÇO PATRIMONIAL**

Este Anexo demonstra a situação patrimonial da entidade, ou seja, os valores do ativo e os elementos do passivo.

ATIVO	R\$	PASSIVO	R\$
ATIVO CIRCULANTE	5.722.676,99	PASSIVO CIRCULANTE	3.026.854,97
Disponível	3.460.162,43	Obrigações Trabalhistas	843.612,57
Realizável	2.262.514,56	Fornecedores	222.581,98
		Demais Obrig. C. Prazo	1.960.660,42
ATIVO NÃO CIRC.	12.756.928,82	PASSIVO NÃO CIRC.	967.074,60
Bens Móveis	4.473.944,77	Obrigações Trabalhistas	967.074,60
Bens Imóveis	8.282.984,05		
		PATRIMONIO LÍQUIDO	14.485.876,24
TOTAL GERAL	18.479.605,81	TOTAL GERAL	18.479.605,81

> **DEMONSTRAÇÃO DAS VARIAÇÕES PATRIMONIAIS**

A Demonstração das Variações Patrimoniais informa as alterações efetivas sofridas pelo patrimônio durante o transcorrer de um período. Em realidade, esta demonstração indica, por um lado, os recursos financeiros efetivamente obtidos e, por outro, os recursos aplicados e utilizados nas várias atividades executadas pela administração.

O município apresentou as seguintes variações no patrimônio no decorrer do exercício:

Anna Bezerra
A SOARES & A B SANTOS SOUSA-LTDA
Contador CRC-PI 004440

(Continua na próxima página)



VPA	R\$	VPD	R\$
Impostos e taxas	317.792,55	Pessoal e Encargos	8.581.222,13
Contribuições	859.682,05	Bem. Previden. E Assistenciais	578.477,55
Expl. E Vendas de Bens, Serv. E Direitos	0,00	Uso bens, Serv. e Consu Cap. Fixo	6.618.926,32
V. P. A Financeiras	101.006,84	V. P. D. Financeiras	1.037.857,38
Transf. e Delegações Receb	17.933.755,10	Transf. e Delegações Conc	2.182.880,67
Valor. e ganhos c/ Ativ. Desincorp.	0,00	Desv. Perda Ativos e Incorp	252.234,49
Outras V. P. A.	185.197,49	Tributárias	132.938,93
Total Var. Aumentativas	19.397.434,03	Outras V. P.D.	16.346,70
Resultado Patrimonial		Total Variaç Diminutivas	19.400.884,17
Déficit	3.450,14	Resultado Patrimonial	
		Superávit	0,00
TOTAL	19.400.884,17	TOTAL	19.400.884,17

CONCLUSÃO

O Balanço Contábil é composto de quadros comparativos, anexos e relatórios que permitirão uma análise sobre o aspecto econômico e financeiro da entidade.

Houve a emissão no exercício anterior e em outros de dívidas que somam R\$ 1.312.939,81 (Um milhão, trezentos e dose mil, novecentos e trinta e nove reais e oitenta e um centavos). Ocorrendo durante o exercício baixas que acumularam o montante de R\$ 1.021.858,56 (Um milhão, vinte e um mil, oitocentos e cinquenta e oito reais e cinquenta e seis centavos) ficando um saldo de R\$ 1.959.766,54 (Um milhão, novecentos e cinquenta e nove mil, setecentos e sessenta e seis reais e cinquenta e quatro centavos).

Havendo, entretanto, necessidade de outros elementos ou informações, colocamo-nos à disposição de qualquer interessado para dirimir todas as dúvidas que porventura venham a surgir, de forma a absorver o princípio da publicidade, um dos pilares sob os quais se sustenta a atual administração pública municipal.

Carlos Alberto Silvestre de Sousa
Carlos Alberto Silvestre de Sousa
Prefeito Municipal

Carlos Alberto Silvestre de Sousa
Prefeito Municipal

Anna Bezerra
A SOARES & A B SANTOS SOUSA-LTDA
Contador CRC-PI 00444/O
21 505 535/0001-94

As variações patrimoniais qualitativas se comportaram da seguinte maneira durante o exercício de 2020:

ESPECIFICAÇÃO	EXERCÍCIO ATUAL	EXERCÍCIO ANTERIOR
INCORPORAÇÃO DE ATIVO	422.245,91	1.952.808,75
Investimentos	422.245,91	1.952.808,75
Inversões Financeiras	0,00	0,00
DESINCORPORAÇÃO DE PASSIVO	6.133,57	294.215,96
Amortização da Dívida	6.133,57	294.215,96

> DÍVIDA FUNDADA INTERNA

O Anexo 16 da Lei nº. 4.320/64 faz referência à demonstração da dívida fundada interna. Essa dívida geralmente é constituída de empréstimos contratados em longo prazo, dependentes de autorização legislativa e de dívidas consolidadas para autorização por prazo superior a 12 (doze) meses.

Ficando assim demonstrada durante o exercício em questão:

Anna Bezerra
A SOARES & A B SANTOS SOUSA-LTDA

DÍVIDA FUNDADA INTERNA	R\$
Saldo em circulação	376.803,04
Emissão	1.005.747,79
Resgate	415.476,23
SALDO P/ EXERCÍCIO SEGUINTE	967.074,60

> DÍVIDA FLUTUANTE

De acordo com a Lei nº. 4.320/64, esse demonstrativo, que é constituído do Anexo 17, registra dívida em curto prazo tais como: os restos a pagar, serviços da dívida a pagar, depósitos, débitos de tesouraria e diversos. Dos saldos das dívidas apuradas no final do exercício encerrado somados; às inscrições ocorridas no exercício subsequente, deduzem-se as baixas verificadas, apontando os saldos a pagar para o exercício seguinte. O município comportou-se da seguinte forma:

DÍVIDA FLUTUANTE	R\$
SALDO ANTERIOR	1.312.939,81
Inscrição	1.668.685,29
Baixa	1.021.858,56
SALDO P/ EXERCÍCIO SEGUINTE	1.959.766,54

Anna Bezerra
A SOARES & A B SANTOS SOUSA-LTDA
Contador CRC-PI 00444/O

NOTA TÉCNICA

Certifico que a Prefeitura Municipal de Cajazeiras do Piauí utilizou e aplicou todas as normas e procedimentos contábeis em cumprimento a Lei nº 4.320/64, a Lei de Responsabilidade Fiscal nº 101/2000 e a Resolução nº 08/2020 do Tribunal de Contas do Estado do Piauí – TCE, durante todo no exercício financeiro de 2021 e buscando de maneira satisfatória a utilização dos novos procedimentos em conformidade com o novo Manual de Contabilidade Aplicada ao Setor Público-MCASP, inclusive utilizando-se de relatórios técnicos de medidas a serem inseridas na administração municipal, publicados no Diário Oficial dos Municípios e também no site do TCE-PI no link DOCUMENTAÇÃO/WEB (documentos em anexos).

Em relação as finanças do município as despesas realizadas superaram as receitas arrecadas, havendo assim, uma frustração das receitas ocorrendo um déficit no exercício. Porém a disponibilidade financeira supera o montante de despesas do tipo Restos a Pagar. Dessa forma o município aplicou em Educação 25,05%, com Magistério 71,62%, com Saúde 21,45% e os gastos relativos a despesa com pessoal resultaram em 51,36% cumprindo de fato o que rege a LC 101/2000.

Carlos Alberto Silvestre de Sousa
Carlos Alberto Silvestre de Sousa
Prefeito Municipal

Anna Bezerra
A Soares & A B Santos Sousa LTDA - ME
C.R.C nº 00444/O/7

(Continua na próxima página)



PM CAJAZEIRAS DO PIAUÍ

RUA PROJETADA, 15 - CENTRO

01612573/0001-39

Exercício: 2021

CONSOLIDADO

1 of 2

ANEXO 01 - DEMONSTRATIVO DA RECEITA E DESPESA SEGUNDO AS CATEGORIAS ECONOMICAS

RECEITA		DESPESA	
TÍTULOS	EXECUÇÃO	TÍTULOS	EXECUÇÃO
RECEITAS CORRENTES		DESPESAS CORRENTES	
IMPOSTOS, TAXAS E CONTRIBUIÇÕES DE MELHORIA	317.792,55	PESSOAL E ENCARGOS SOCIAIS	8.795.264,42
CONTRIBUIÇÕES	294.388,80	OUTRAS DESPESAS CORRENTES	5.074.880,57
RECEITA PATRIMONIAL	81.448,48	SUPERAVIT CORRENTE	312.754,73
RECEITA DE SERVIÇOS	0,00	SUB TOTAL	15.785.899,72
TRANSFERÊNCIAS CORRENTES	16.447.574,01	DESPESAS DE CAPITAL	
OUTRAS RECEITAS CORRENTES	90.467,48	INVESTIMENTOS	601.548,91
CONTRIBUIÇÕES (INTRA)	374.853,91	AMORTIZAÇÃO DA DÍVIDA	6.133,57
OUTRAS RECEITAS CORRENTES (INTRA)	0,00	SUB TOTAL	607.682,48
(R) DEDUÇÕES DO FUNDEB	-2.220.653,21	TOTAL	16.473.579,20
SUB TOTAL	15.785.899,72		
RECEITAS DE CAPITAL			
OPERAÇÕES DE CRÉDITO	0,00		
TRANSFERÊNCIAS DE CAPITAL	619.086,19		
OUTRAS RECEITAS DE CAPITAL	0,00		
DEFICIT DE CAPITAL	69.591,29		
SUB TOTAL	687.677,48		
TOTAL	16.473.579,20		
RESUMO			
RECEITAS CORRENTES	15.785.899,72	DESPESAS CORRENTES	15.473.144,59
RECEITAS DE CAPITAL	619.086,19	DESPESAS DE CAPITAL	587.679,48
TOTAL	16.404.985,91	SUPERAVIT	244.162,44
		TOTAL	16.404.985,91

Carlos Alberto Silvestre de Sousa
CARLOS ALBERTO SILVESTRE DE SOUSA
PREFEITO MUNICIPAL
497.350.600-48

Raimundo Nonato Santos Nascimento
RAIMUNDO NONATO SANTOS NASCIMENTO
SEG. MUN. DE FINANÇAS
002.902.240-83

Anna Bezerra A. Moura
A SOARES & A B SANTOS SOUSA LTDA
CONTADOR CRC: 004440
21.505.535/0001-84



PM CAJAZEIRAS DO PIAUÍ

RUA PROJETADA, 15 - CENTRO

01612573/0001-39

Exercício: 2021

CONSOLIDADO

2 of 2

ANEXO 01 - DEMONSTRATIVO DA RECEITA E DESPESA SEGUNDO AS CATEGORIAS ECONOMICAS

RECEITA		DESPESA	
TÍTULOS	EXECUÇÃO	TÍTULOS	EXECUÇÃO

Anna Bezerra
A SOARES & A B SANTOS SOUSA LTDA
Contador CRC-PI 004440
21.505.535/0001-84

PM CAJAZEIRAS DO PIAUÍ

RUA PROJETADA, 15 - CENTRO


01612573/0001-39

Balança Exercício: 2021

ANEXO 02 - RECEITA SEGUNDO AS CATEGORIAS ECONÔMICAS
CONSOLIDADO

Page 1

CODIGO	ESPECIFICACAO	DESDOBRAMENTO	FONTE	CATEGORIA ECONOMICA
1000.00.0.0.00	RECEITAS CORRENTES			17.431.699,32
1100.00.0.0.00	IMPOSTOS, TAXAS E CONTRIBUIÇÕES DE MELHORIA		317.792,55	
1110.00.0.0.00	IMPOSTOS		317.792,55	
1113.00.0.0.00	IMPOSTOS SOBRE A RENDA E PROVENTOS DE QUALQUER NATUREZA		128.881,28	
1113.03.0.0.00	IMPOSTO SOBRE A RENDA - RETIDO NA FONTE	128.881,28		
1113.03.1.0.00	IMPOSTO SOBRE A RENDA - RETIDO NA FONTE - TRABALHO	128.881,28		
1113.03.1.1.00	IRRF - TRABALHO - PRINCIPAL	128.881,28		
1118.00.0.0.00	IMPOSTOS ESPECÍFICOS DE ESTADOS, DF E MUNICÍPIOS		188.911,27	
1118.01.0.0.00	IMPOSTOS SOBRE O PATRIMÔNIO PARA ESTADOS/DF/MUNICÍPIOS	372,30		
1118.01.1.0.00	IMPOSTO SOBRE A PROPRIEDADE PREDIAL E TERRITORIAL URBANA	254,57		
1118.01.1.1.00	IPTU - PRINCIPAL	254,57		
1118.01.4.0.00	IMP. TRANSMISSÃO "INTER VIVOS" DE BENS IMÓVEIS E DIREITOS	117,73		
1118.01.4.1.00	ITBI - PRINCIPAL	117,73		
1118.02.0.0.00	IMPOSTOS PRODUÇÃO, CIRCULAÇÃO MERCADORIAS E SERVIÇOS	188.538,97		
1118.02.3.0.00	IMPOSTO SOBRE SERVIÇOS DE QUALQUER NATUREZA	188.538,97		
1118.02.3.1.00	ISS - PRINCIPAL	188.538,97		
1118.02.3.2.00	ISS - MULTAS E JUROS DE MORA			
1120.00.0.0.00	TAXAS			
1121.00.0.0.00	TAXAS PELO EXERCÍCIO DO PODER DE POLÍCIA			
1121.01.0.0.00	TAXAS DE INSPEÇÃO, CONTROLE E FISCALIZAÇÃO			
1121.01.1.0.00	TAXAS DE INSPEÇÃO, CONTROLE E FISCALIZAÇÃO			
1121.01.1.1.00	TAXAS DE INSPEÇÃO, CONTROLE E FISCALIZAÇÃO - PRINCIPAL			
1121.02.0.0.00	TAXAS DE FISCALIZAÇÃO DAS TELECOMUNICAÇÕES			
1121.02.2.0.00	TAXA FISC. FUNCION.-TFF-NÃO PROV. UTIL. POSIÇÕES ORBITAIS			
1121.02.2.1.00	TFF- N PROV. POSIÇÕES ORBITAIS - PRINCIPAL			
1122.00.0.0.00	TAXAS PELA PRESTAÇÃO DE SERVIÇOS			
1122.01.0.0.00	TAXAS PELA PRESTAÇÃO DE SERVIÇOS			
1122.01.1.0.00	TAXAS PELA PRESTAÇÃO DE SERVIÇOS			
1122.01.1.1.00	TAXAS PELA PRESTAÇÃO DE SERVIÇOS - PRINCIPAL			
1128.00.0.0.00	TAXAS - ESPECÍFICAS DE ESTADOS, DF E MUNICÍPIOS			
1128.01.0.0.00	TAXAS DE INSPEÇÃO, CONTROLE E FISCALIZAÇÃO			
1128.01.1.0.00	TAXA DE FISCALIZAÇÃO DE VIGILÂNCIA SANITÁRIA			
1128.01.1.1.00	TAXA DE FISCALIZAÇÃO DE VIGILÂNCIA SANITÁRIA - PRINCIPAL			
1200.00.0.0.00	CONTRIBUIÇÕES		494.388,80	
1210.00.0.0.00	CONTRIBUIÇÕES SOCIAIS		408.500,98	
1218.00.0.0.00	CONTRIBUIÇÕES SOCIAIS ESPECÍFICAS DE ESTADOS/DF E MUNICÍPIOS		408.500,98	
1218.01.0.0.00	CONTRIB. SERVIDOR CIVIL P/ PLANO SEGURIDADE SOCIAL-CPSSS	408.500,98		
1218.01.1.0.00	CPSSS DO SERVIDOR CIVIL ATIVO	408.500,98		
1218.01.1.1.00	CPSSS DO SERVIDOR CIVIL ATIVO - PRINCIPAL	403.583,76		
1218.01.1.2.00	CPSSS DO SERVIDOR CIVIL ATIVO - MULTAS E JUROS	4.917,22		
1218.01.2.0.00	CPSSS DO SERVIDOR CIVIL INATIVO			
1218.01.2.1.00	CPSSS DO SERVIDOR CIVIL INATIVO - PRINCIPAL			
1218.02.0.0.00	CPSSS - PARCELAMENTOS - ESPECÍFICO DE EST/DF/MUN			
1218.02.1.0.00	CPSSS - PARCELAMENTOS - DO SERVIDOR CIVIL ATIVO			
1218.02.1.1.00	CPSSS - PARCELAMENTOS - DO SERVIDOR CIVIL ATIVO - PRINCIPAL			
1240.00.0.0.00	CONTRIBUIÇÃO PARA O CUSTEIO DO SERVIÇO DE ILUMINAÇÃO PÚBLICA		85.887,82	
1240.01.0.0.00	CONTRIBUIÇÃO PARA O CUSTEIO DO SERVIÇO DE ILUMINAÇÃO PÚBLICA	85.887,82		
1240.01.1.0.00	CONTRIB. CUSTEIO SERVIÇO ILUMINAÇÃO PÚBLICA - PRINCIPAL	85.887,82		
1300.00.0.0.00	RECEITA PATRIMONIAL		91.448,48	
1310.00.0.0.00	EXPLORAÇÃO DO PATRIMÔNIO IMOBILIÁRIO DO ESTADO			
1310.01.0.0.00	ALUGUÉIS/ARRENDAMENTOS/FOROS/LAUDÉMIOS/TARIFAS DE OCUPAÇÃO			
1310.01.1.0.00	ALUGUÉIS E ARRENDAMENTOS			




PM CAJAZEIRAS DO PIAUÍ

RUA PROJETADA, 15 - CENTRO

01612573/0001-39


Balanco Exercício: 2021

ANEXO 02 - RECEITA SEGUNDO AS CATEGORIAS ECONÔMICAS CONSOLIDADO

Page 2

CODIGO	ESPECIFICACAO	DESDOBRAMENTO	FONTE	CATEGORIA ECONOMICA
1310.01.1.1.00	ALUGUÉIS E ARRENDAMENTOS - PRINCIPAL			
1310.01.1.3.00	ALUGUÉIS E ARRENDAMENTOS - DÍVIDA ATIVA			
1310.99.0.0.00	OUTRAS RECEITAS IMOBILIÁRIAS			
1310.99.1.0.00	OUTRAS RECEITAS IMOBILIÁRIAS			
1310.99.1.1.00	OUTRAS RECEITAS IMOBILIÁRIAS - PRINCIPAL			
1320.00.0.0.00	VALORES MOBILIÁRIOS		91.446,48	
1321.00.0.0.00	JUROS E CORREÇÕES MONETÁRIAS		91.446,48	
1321.00.1.0.00	REMUNERAÇÃO DE DEPÓSITOS BANCÁRIOS	11.563,88		
1321.00.1.1.00	REMUNERAÇÃO DE DEPÓSITOS BANCÁRIOS - PRINCIPAL	11.563,88		
1321.00.4.0.00	REMUNERAÇÃO-REC. DO REGIME PRÓPRIO DE PREV. SOCIAL- RPPS	79.882,60		
1321.00.4.1.00	REMUNERAÇÃO RECURSOS DO RPPS - PRINCIPAL	79.882,60		
1600.00.0.0.00	RECEITA DE SERVIÇOS			
1630.00.0.0.00	SERVIÇOS E ATIVIDADES REFERENTES À SAÚDE			
1630.01.0.0.00	SERVIÇOS DE ATENDIMENTO À SAÚDE			
1630.01.1.0.00	SERVIÇOS DE ATENDIMENTO À SAÚDE			
1630.01.1.1.00	SERVIÇOS DE ATENDIMENTO À SAÚDE - PRINCIPAL			
1700.00.0.0.00	TRANSFERÊNCIAS CORRENTES		16.447.574,01	
1710.00.0.0.00	TRANSFERÊNCIAS DA UNIÃO E DE SUAS ENTIDADES		13.133.486,98	
1718.00.0.0.00	TRANSF. DA UNIÃO - ESPECÍFICAS DE ESTADOS, DF E MUNIC		13.133.486,98	
1718.01.0.0.00	PARTICIPAÇÃO NA RECEITA DA UNIÃO	10.432.138,92		
1718.01.1.0.00	COTA-PARTE DO FUNDO DE PARTIC.DOS EST. E DO DISTRITO	312.107,34		
1718.01.1.1.00	COTA-PARTE DO FUNDO DE PARTIC. EST. E DIST. FED.- PRINCIPAL	312.107,34		
1718.01.2.0.00	COTA-PARTE DO FUNDO DE PARTIC.DOS MUNIC. - COTA MENSAL	9.345.498,43		
1718.01.2.1.00	COTA-PARTE DO FPM - COTA MENSAL - PRINCIPAL	9.345.498,43		
1718.01.3.0.00	COTA-PARTE FUNDO DE PARTIC. MUNIC.- 1% COTA DEZEMBRO	409.624,60		
1718.01.3.1.00	COTA-PARTE DO FPM-1% COTA-DEZEMBRO - PRINCIPAL	409.624,60		
1718.01.4.0.00	COTA-PARTE FUNDO DE PARTIC.DOS MUNIC.- 1% COTA JULHO	361.840,89		
1718.01.4.1.00	COTA-PARTE DO FPM-1% COTA-JULHO - PRINCIPAL	361.840,89		
1718.01.5.0.00	COTA-PARTE DO IMP.SOBRE A PROP.TERRIT. RURAL	3.067,66		
1718.01.5.1.00	COTA-PARTE DO IMPOSTO-PROPRIED.TERRIT.RURAL-PRINCIPAL	3.067,66		
1718.02.0.0.00	TRANSF.COMPENS.FINANC. PELA EXPLORAÇ. DE REC.NATURAIS	180.653,38		
1718.02.1.0.00	COTA-PARTE DA COMPENS.FINANCEIRA DE RECURSOS HÍDRICOS			
1718.02.1.1.00	COTA-PARTE DA COMP.FINANC.RECURSOS HÍDRICOS - PRINCIPAL			
1718.02.2.0.00	COTA-PARTE DA COMPENS.FINANC.DE REC. MINERAIS - CFEM			
1718.02.2.1.00	COTA-PARTE DA CFEM- PRINCIPAL			
1718.02.3.0.00	COTA-PARTE ROYALTIES - COMPENS.FIN.PROD PETR.LEI 7.990/89			
1718.02.3.1.00	COTA-PARTE ROYALTIES - PROD.PETROL- LEI 7.990/89 PRINCIPAL			
1718.02.6.0.00	COTA-PARTE DO FUNDO ESPECIAL DO PETRÓLEO - FEP	180.653,38		
1718.02.6.1.00	COTA-PARTE DO FUNDO ESPECIAL DO PETRÓLEO - FEP - PRINCIPAL	180.653,38		
1718.02.9.0.00	OUTRAS TRANSF. COMPENS.FINANC.EXPLOR.REC NATURAIS			
1718.02.9.1.00	OUTRAS TRANSF.COMPENS FINANC.RECURS. NATURAIS- PRINCIPAL			
1718.03.0.0.00	TRANSF.SUS-FUNDO/FUNDO-BLOCO DE MANUT.AÇÕES SERV.PÚBL.SAÚDE	1.600.802,44		
1718.03.1.0.00	TRANSFERÊNCIA DE RECURSOS DO SUS - ATENÇÃO PRIMÁRIA	1.579.448,44		
1718.03.1.1.00	TRANSF.RECURSOS DO SUS - ATENÇÃO PRIMARIA - PRINCIPAL	1.579.448,44		
1718.03.4.0.00	TRANSF. DE RECURSOS DO SUS - ASSISTÊNCIA FARMACÉUTICA	21.354,00		
1718.03.4.1.00	TRANSF.DE RECURSOS SUS - ASSIST.FARMACÉUTICA- PRINCIPAL	21.354,00		
1718.04.0.0.00	TRANSF.SUS- BLOCO ESTRUT.REDE SERVIÇOS PÚBLICOS DE SAÚDE			

Anna Bezerra



PM CAJAZEIRAS DO PIAUÍ

RUA PROJETADA, 15 - CENTRO

01612573/0001-39

Balanço Exercício: 2021

ANEXO 02 - RECEITA SEGUNDO AS CATEGORIAS ECONÔMICAS CONSOLIDADO

Page 3

CODIGO	ESPECIFICACAO	DESDOBRAMENTO	FONTE	CATEGORIA ECONOMICA
1718.04.1.0.00	TRANSF.REC.SUS- DESTINADOS A ATENÇÃO PRIMÁRIA			
1718.04.1.1.00	TRANSFERÊNCIAS DO SUS - ATENÇÃO PRIMÁRIA-PRINCIPAL			
1718.05.0.0.00	TRANSF.DE RECURSOS DO FUNDO NAC. DESENV.EDUCAÇÃO FNDE	148.368,65		
1718.05.1.0.00	TRANSFERÊNCIAS DO SALÁRIO-EDUCAÇÃO	36.848,91		
1718.05.1.1.00	TRANSFERÊNCIAS DO SALÁRIO-EDUCAÇÃO - PRINCIPAL	36.848,91		
1718.05.2.0.00	TRANSF. DIRETAS-FNDE REF. PROG.DINHEIRO DIRETO NA ESC-PDDE	4.260,00		
1718.05.2.1.00	TRANSF.DIRETAS DO FNDE- PROGRAMA PDDE-PRINCIPAL	4.260,00		
1718.05.3.0.00	TRANSF.DIRETAS DO FNDE REF.PROG.NAC. ALIM. ESCOLAR-PNAE	58.715,80		
1718.05.3.1.00	TRANSF. DIRETAS DO FNDE - PROGRAMA PNAE - PRINCIPAL	58.715,80		
1718.05.4.0.00	TRANSFER.FNDE REF. AO PROG.NAC.APOIO TRANSP.ESCOLAR-PNATE	48.543,94		
1718.05.4.1.00	TRANSF. DIRETAS DO FNDE - PROGRAMA PNATE - PRINCIPAL	48.543,94		
1718.05.9.0.00	OUTRAS TRANSF.DIRETAS DO FUNDO NAC.DO DESENV.DA EDUC. FNDE			
1718.05.9.1.00	OUTRAS TRANSF.DIRETAS DO FNDE - PRINCIPAL			
1718.06.0.0.00	TRANSFERÊNCIA FINANCEIRA ICMS - DESONERAÇÃO - L.C. Nº 87/96			
1718.06.1.0.00	TRANSFERÊNCIA FINANCEIRA ICMS - DESONERAÇÃO - L.C. Nº 87/96			
1718.06.1.1.00	TRANSF.FINANC.ICMS-DESON-L.C. Nº 87/96-PRINCIPAL			
1718.09.0.0.00	TRANSF. RECURSOS COMPLEMENTAÇÃO DA UNIÃO AO FUNDEB	620.309,54		
1718.09.1.0.00	TRANSF. RECURSOS COMPLEMENTAÇÃO DA UNIÃO AO FUNDEB	620.309,54		
1718.09.1.1.00	TRANSF.COMPLEMENTAÇÃO DA UNIÃO AO FUNDEB-PRINCIPAL	620.309,54		
1718.10.0.0.00	TRANSFERÊNCIAS DE CONVÊNIO DA UNIÃO E DE SUAS ENTIDADES	0,00		
1718.10.2.0.00	TRANSF.DE CONV.DA UNIÃO DESTINADOS A PROG EDUCAÇÃO			
1718.10.2.1.00	TRANSF.CONV.UNIÃO DEST.PROG.ED.-PRINCIPAL			
1718.10.4.0.00	TRANSF.CONV.DA UNIÃO DEST.PROG.DE COMBATE À FOME			
1718.10.4.1.00	TRANSF.CONV.UNIÃO PROG.COMBATE FOME-PRINCIPAL			
1718.10.9.0.00	OUTRAS TRANSFERÊNCIAS DE CONVÊNIO DA UNIÃO	0,00		
1718.10.9.1.00	OUTRAS TRANSF.CONV.UNIÃO-PRINCIPAL	0,00		
1718.12.0.0.00	TRANSF.DE RECURSOS DO FUNDO NACIONAL DE ASSIST.SOCIAL	99.923,79		
1718.12.1.0.00	TRANSFERÊNCIAS DE RECURSOS DO FNAS	99.923,79		
1718.12.1.1.00	TRANSFERÊNCIAS DE RECURSOS DO FNAS - PRINCIPAL	99.923,79		
1718.99.0.0.00	OUTRAS TRANSFERÊNCIAS DA UNIÃO	51.290,26		
1718.99.1.0.00	OUTRAS TRANSFERÊNCIAS DA UNIÃO	51.290,26		
1718.99.1.1.00	OUTRAS TRANSFERÊNCIAS DA UNIÃO - PRINCIPAL	51.290,26		
1720.00.0.0.00	TRANSF.DOS EST. E DO DISTRITO FEDERAL E DE SUAS ENT.		1.086.594,09	
1728.00.0.0.00	TRANSFERÊNCIAS ESTADOS - ESPECÍFICAS DE ESTADOS, DF E MUNIC.		1.086.594,09	
1728.01.0.0.00	PARTICIPAÇÃO NA RECEITA DOS ESTADOS	833.551,08		
1728.01.1.0.00	COTA-PARTE DO ICMS	720.489,58		
1728.01.1.1.00	COTA-PARTE DO ICMS - PRINCIPAL	720.489,58		
1728.01.2.0.00	COTA-PARTE DO IPVA	67.761,75		
1728.01.2.1.00	COTA-PARTE DO IPVA - PRINCIPAL	67.761,75		
1728.01.3.0.00	COTA-PARTE DO IPI - MUNICÍPIOS	225,27		
1728.01.3.1.00	COTA-PARTE DO IPI - MUNICÍPIOS - PRINCIPAL	225,27		
1728.01.4.0.00	COTA-PARTE DA CONTRIBUIÇÃO DE CIDE	5.710,58		
1728.01.4.1.00	COTA-PARTE DA CONTRIBUIÇÃO DA CIDE - PRINCIPAL	5.710,58		
1728.01.5.0.00	OUTRAS PARTICIPAÇÕES NA RECEITA DOS ESTADOS			
1728.01.5.1.00	OUTRAS PARTICIP. REC. EST. - PRINCIPAL			
1728.01.9.0.00	OUTRAS TRANSFERÊNCIAS DOS ESTADOS	39.363,90		
1728.01.9.1.00	OUTRAS TRANSF. ESTADOS - PRINCIPAL	39.363,90		
1728.03.0.0.00	TRANSF.REC. ESTADO PROG.SAÚDE -FUNDO A	253.043,01		




PM CAJAZEIRAS DO PIAUÍ

RUA PROJETADA, 15 - CENTRO

01612573/0001-39

Balanco Exercício: 2021

ANEXO 02 - RECEITA SEGUNDO AS CATEGORIAS ECONÔMICAS CONSOLIDADO

Page 4

CODIGO	ESPECIFICACAO	DESDOBRAMENTO	FONTE	CATEGORIA ECONOMICA
1728.03.1.0.00	FUNDO TRANSF.REC.ESTADO PROG.SAÚDE -FUNDO A	253.043,01		
1728.03.1.1.00	FUNDO TRANSF.REC.EST.PROG.SAÚDE FUNDO /FUNDO -	253.043,01		
1728.10.0.0.00	PRINCIPAL TRANSF.DE CONV.EST./ DIST.FED. E DE SUAS			
1728.10.1.0.00	ENTIDADES			
1728.10.1.1.00	TRANSFERÊNCIAS DE CONVÊNIO DOS ESTADOS			
1728.10.2.0.00	PARA O SUS			
1728.10.2.1.00	TRANSF.CONVÊNIO ESTADOS PARA O SUS -			
1728.10.2.2.00	PRINCIPAL			
1728.10.2.3.00	TRANSF.DE CONV.ESTADOS DEST.PROGRAMA DE			
1728.10.2.4.00	EDUCAÇÃO			
1728.10.2.5.00	TRANSF.DE CONVÊNIO ESTADOS DEST.A			
1728.10.2.6.00	PROG.EDUCAÇÃO-PRINCIPAL			
1728.10.2.7.00	OUTRAS TRANSFERÊNCIAS DE CONVÊNIO DOS			
1728.10.2.8.00	ESTADOS			
1728.10.2.9.00	OUTRAS TRANSFERÊNCIAS DE CONVÊNIO DOS			
1728.10.3.0.00	ESTADOS - PRINCIPAL			
1728.99.0.0.00	OUTRAS TRANSFERÊNCIAS DOS ESTADOS			
1728.99.1.0.00	OUTRAS TRANSFERÊNCIAS DOS ESTADOS			
1728.99.1.1.00	OUTRAS TRANSFERÊNCIAS DOS ESTADOS -			
1750.00.0.0.00	PRINCIPAL			
1750.00.0.1.00	TRANSFERÊNCIAS DE OUTRAS INSTITUIÇÕES		2.227.492,94	
1750.00.0.2.00	PÚBLICAS			
1758.00.0.0.00	TRANSF.OUT.INSTITUIÇÕES PÚB.- EST/DF/MUN		2.227.492,94	
1758.01.0.0.00	TRANSF. DE RECURSOS DO FUNDO DE	2.227.492,94		
1758.01.1.0.00	MANUTENÇÃO DO FUNDEB	2.227.492,94		
1758.01.1.1.00	TRANSFERÊNCIAS DE RECURSOS DO FUNDEB -	2.227.492,94		
1900.00.0.0.00	PRINCIPAL			
1900.00.0.1.00	OUTRAS RECEITAS CORRENTES		80.497,48	
1920.00.0.0.00	INDENIZAÇÕES, RESTITUIÇÕES E		18.000,00	
1920.00.0.1.00	RESSARCIMENTOS			
1921.00.0.0.00	INDENIZAÇÕES			
1921.99.0.0.00	OUTRAS INDENIZAÇÕES			
1921.99.1.0.00	OUTRAS INDENIZAÇÕES			
1921.99.1.1.00	OUTRAS INDENIZAÇÕES - PRINCIPAL			
1922.00.0.0.00	RESTITUIÇÕES		18.000,00	
1922.12.0.0.00	RESTITUIÇÃO DE DEPÓSITOS DE SETENÇAS			
1922.12.1.0.00	JUDICIAIS NÃO SACADOS			
1922.12.1.1.00	RESTITUIÇÃO DEPÓSITOS DE SETENÇAS JUDICIAIS			
1922.12.1.2.00	NÃO SACADOS			
1922.12.1.3.00	RESTIT DE DEPÓS. SETENÇAS JUDIC. NÃO SACADOS			
1922.12.1.4.00	- PRINCIPAL			
1922.99.0.0.00	OUTRAS RESTITUIÇÕES	18.000,00		
1922.99.1.0.00	OUTRAS RESTITUIÇÕES	18.000,00		
1922.99.1.1.00	OUTRAS RESTITUIÇÕES - PRINCIPAL	18.000,00		
1990.00.0.0.00	DEMAIS RECEITAS CORRENTES		62.497,48	
1990.03.0.0.00	COMPENSAÇÕES FINANCEIRAS ENTRE O REGIME	62.497,48		
1990.03.1.0.00	GERAL E OS RPPS	62.497,48		
1990.03.1.1.00	COMPENSAÇÕES FINANCEIRAS ENTRE O REGIME	62.497,48		
1990.03.1.2.00	GERAL E OS RPPS	62.497,48		
1990.03.1.3.00	COMPENS.FINANC.ENTRE O RGPS E OS RPPS -			
1990.03.1.4.00	PRINCIPAL			
1990.12.0.0.00	ENCARG.LEGAIS PELA INSC.EM DÍVIDA AT. E			
1990.12.1.0.00	REC.SUCUMBENCIA			
1990.12.1.1.00	ENCARGOS LEGAIS PELA INSCRIÇÃO EM DÍVIDA			
1990.12.1.2.00	ATIVA			
1990.12.1.3.00	ENCARGOS LEGAIS PELA INSCRIÇÃO EM DÍVIDA			
1990.12.1.4.00	ATIVA - PRINCIPAL			
1990.99.0.0.00	OUTRAS RECEITAS			
1990.99.1.0.00	OUTRAS RECEITAS - PRIMÁRIAS			
1990.99.1.1.00	OUTRAS RECEITAS - PRIMÁRIAS - DÍVIDA ATIVA			
1990.99.1.2.00	OUTRAS RECEITAS - PRIMÁRIAS - DÍVIDA ATIVA			
1990.99.1.3.00	OUTRAS RECEITAS - PRIMÁRIAS - DÍVIDA ATIVA			
1990.99.1.4.00	OUTRAS RECEITAS - PRIMÁRIAS - DÍVIDA ATIVA			
1990.99.1.5.00	OUTRAS RECEITAS - PRIMÁRIAS - DÍVIDA ATIVA			
1990.99.1.6.00	OUTRAS RECEITAS - PRIMÁRIAS - DÍVIDA ATIVA			
1990.99.1.7.00	OUTRAS RECEITAS - PRIMÁRIAS - DÍVIDA ATIVA			
1990.99.1.8.00	OUTRAS RECEITAS - PRIMÁRIAS - DÍVIDA ATIVA			
1990.99.1.9.00	OUTRAS RECEITAS - PRIMÁRIAS - DÍVIDA ATIVA			
1990.99.2.0.00	OUTRAS RECEITAS - FINANCEIRAS			
1990.99.2.1.00	OUTRAS RECEITAS - FINANCEIRAS - PRINCIPAL			
2000.00.0.0.00	RECEITAS DE CAPITAL		619.088,19	
2100.00.0.0.00	OPERAÇÕES DE CRÉDITO			
2120.00.0.0.00	OPERAÇÕES DE CRÉDITO - MERCADO EXTERNO			
2129.00.0.0.00	OUTRAS OPERAÇÕES DE CRÉDITO - MERCADO			
2129.00.1.0.00	EXTERNO			
2129.00.1.1.00	OUTRAS OPERAÇÕES DE CRÉDITO - MERCADO			
2129.00.1.2.00	EXTERNO			
2129.00.1.3.00	OUTRAS OPERAÇÕES DE CRÉDITO - MERCADO			
2129.00.1.4.00	EXTERNO - PRINCIPAL			
2400.00.0.0.00	TRANSFERÊNCIAS DE CAPITAL			

[Handwritten signature]

[Handwritten signature]

CAJAZEIRAS DO PIAUÍ

BALANÇO GERAL 2021

PM CAJAZEIRAS DO PIAUÍ

RUA PROJETADA, 15 - CENTRO


01612573/0001-39

Balança Exercício: 2021

ANEXO 02 - RECEITA SEGUNDO AS CATEGORIAS ECONÔMICAS CONSOLIDADO

Page 5

CODIGO	ESPECIFICACAO	DESDOBRAMENTO	FONTE	CATEGORIA ECONOMICA
2410.00.0.0.00	TRANSFERÊNCIAS DA UNIÃO E DE SUAS ENTIDADES		619.088,19	
2418.00.0.0.00	TRANSFERÊNCIAS UNIÃO-ESPECÍFICAS DE EST, DF E MUN.		235.000,00	
2418.04.0.0.00	TRANSF.REC.- SUS- BLOCO INV.REDE	235.000,00		
2418.04.1.0.00	SER.PUB.SAUDE			
2418.04.1.1.00	TRANSF.REC.- SUS-REDE	235.000,00		
2418.04.1.1.00	SERV.PUB.SAUDE-ATENÇÃO BÁSICA			
2418.10.0.0.00	TRANSF.REC.SUS-ATENÇÃO BÁSICA - PRINCIPAL	235.000,00		
2418.10.0.0.00	TRANSFERÊNCIA DE CONVÊNIO DA UNIÃO E DE SUAS ENTIDADES			
2418.10.1.0.00	TRANSFERÊNCIAS DE CONVÊNIO DA UNIÃO PARA O SUS			
2418.10.1.1.00	TRANSF.DE CONVÊNIO DA UNIÃO PARA O SUS- PRINCIPAL			
2418.10.2.0.00	TRANSF.DE CONVÊNIO DA UNIÃO DESTIN.A PROG. EDUCAÇÃO			
2418.10.2.1.00	TRANSF.CONV.UNIÃO DESTIN. PROG. ED.- PRINCIPAL			
2418.10.6.0.00	TRANSF.CONVÊNIO DA UNIÃO DEST.A PROG.MEIO AMBIENTE			
2418.10.6.1.00	TRANSF.CONV.UNIÃO PROG. MEIO AMBIENTE-PRINCIPAL			
2418.10.9.0.00	OUTRAS TRANSFERÊNCIAS DE CONVÊNIO DA UNIÃO			
2418.10.9.1.00	OUTRAS TRANSF.CONVÊNIO UNIÃO-PRINCIPAL			
2420.00.0.0.00	TRANSF.ESTADOS E DO DISTRITO FEDERAL E DE SUAS ENTIDADES		384.088,19	
2428.00.0.0.00	TRANSF.ESTADOS E DO DISTRITO FEDERAL E DE SUAS ENTIDADES		384.088,19	
2428.10.0.0.00	TRANSF.CONVÊNIO DOS ESTADOS E DO DIST.FED.E DE SUAS ENT.	384.088,19		
2428.10.1.0.00	TRANSF.CONVÊNIO DOS EST. E DO DIST.FED.E DE SUAS ENT. SUS			
2428.10.1.1.00	TRANSF.CONV.ESTADOS SUS-PRINCIPAL			
2428.10.2.0.00	TRANSF.CONVÊNIO DOS ESTADOS DESTINADAS A PROG.EDUCAÇÃO			
2428.10.2.1.00	TRANSF. CONV.EST.PROG.ED.- PRINCIPAL			
2428.10.6.0.00	TRANSF. CONV.DOS ESTADOS DESTINADAS A PROG.MEIO AMBIENTE			
2428.10.6.1.00	TRANSF.CONV.EST. DEST.A PROG.MEIO AMBIENTE-PRINCIPAL			
2428.10.7.0.00	TRANSF.CONV.DOS ESTADOS DEST.A PROG.INFRAEST.TRASP.			
2428.10.7.1.00	TRANSF.CONV.EST. DEST.A PROG.INFRA.TRASP-PRINCIPAL			
2428.10.9.0.00	OUTRAS TRANSFERÊNCIAS DE CONVÊNIO DOS ESTADOS	384.088,19		
2428.10.9.1.00	OUTRAS TRANSF.CONVÊNIO ESTADOS - PRINCIPAL	384.088,19		
2900.00.0.0.00	OUTRAS RECEITAS DE CAPITAL			
2990.00.0.0.00	DEMAIS RECEITAS DE CAPITAL			
2990.00.1.0.00	DEMAIS RECEITAS DE CAPITAL			
2990.00.1.1.00	DEMAIS RECEITAS DE CAPITAL - PRINCIPAL			
7000.00.0.0.00	RECEITAS CORRENTES (INTRA)			374.853,61
7200.00.0.0.00	CONTRIBUIÇÕES (INTRA)		374.853,61	
7210.00.0.0.00	CONTRIBUIÇÕES SOCIAIS (INTRA)		374.853,61	
7218.00.0.0.00	CONTRIBUIÇÕES SOCIAIS ESPECÍFICAS DE ESTADOS, DF E MUNICÍPIO		374.853,61	
7218.03.0.0.00	CPSSS PATRONAL - SERVIDOR CIVIL - ESPECÍFICO DE EST/DF/MUN (288.162,85		
7218.03.1.0.00	CPSSS PATRONAL - SERVIDOR CIVIL ATIVO (INTRA)	288.162,85		
7218.03.1.1.00	CPSSS PATRONAL - SERVIDOR CIVIL ATIVO - PRINCIPAL	285.923,27		
7218.03.1.2.00	CPSSS PATRONAL - SERVIDOR CIVIL ATIVO -MULTAS JUROS MORA	2.239,58		
7218.04.0.0.00	CPSSS PATRONAL-PARC.-ESTADO/DISTRITO FEDERAL/MUNICÍPIO	86.690,76		
7218.04.1.0.00	CPSSS PATRONAL - PARCELAMENTOS - SERVIDOR CIVIL ATIVO (INTRA	86.690,76		
7218.04.1.1.00	CPSSS PATR.PARC.SERV.CIVIL ATIVO-PRINCIPAL	84.287,20		
7218.04.1.2.00	CPSSS PATR.PARC.SERV.CIVIL ATIVO-MULTAS E JUROS DE MORA	2.403,56		
7900.00.0.0.00	OUTRAS RECEITAS CORRENTES (INTRA)			
7990.00.0.0.00	DEMAIS RECEITAS CORRENTES (INTRA)			
7990.01.0.0.00	APORTES PERIÓDICOS PARA AMORTIZAÇÃO DE DÉFICIT ATUARIAL DO R			

PM CAJAZEIRAS DO PIAUÍ

RUA PROJETADA, 15 - CENTRO

01612573/0001-39

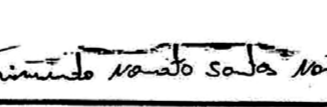
Balanco Exercício: 2021


ANEXO 02 - RECEITA SEGUNDO AS CATEGORIAS ECONÔMICAS CONSOLIDADO

Page 6

CODIGO	ESPECIFICACAO	DESDOBRAMENTO	FONTE	CATEGORIA ECONOMICA
7990.01.1.0.00	APORTES PERIÓDICOS PARA AMORTIZAÇÃO DE DÉFICIT ATUARIAL DO R			
7990.01.1.1.00	APORTES PERIÓD.AMORTIZ.DÉFICIT ATUARIAL RPPS- PRINCIPAL			
91000.00.0.0.00	(R) DEDUCOES DA RECEITAS CORRENTES			-2.020.653,21
91700.00.0.0.00	(R) DEDUCOES DA TRANSFERÊNCIAS CORRENTES		-2.020.653,21	
91710.00.0.0.00	(R) DEDUCOES DA TRANSFERÊNCIAS DA UNIÃO E DE SUAS ENTIDADES		-1.869.712,92	
91718.00.0.0.00	(R) DEDUCOES DA TRANSF. DA UNIÃO - ESPECÍFICAS DE ESTADOS, D		-1.869.712,92	
91718.01.0.0.00	(R) DEDUCOES DA PARTICIPAÇÃO NA RECEITA DA UNIÃO	-1.869.712,92		
91718.01.2.0.00	(R) DEDUCOES DA COTA-PARTE DO FUNDO DE PARTIC.DOS MUNIC. - C	-1.869.099,44		
91718.01.2.1.00	(R) DEDUCOES DA COTA-PARTE DO FPM - COTA MENSAL - PRINCIPAL	-1.869.099,44		
91718.01.5.0.00	(R) DEDUCOES DA COTA-PARTE DO IMP.SOBRE A PROP.TERRIT. RURAL	-613,48		
91718.01.5.1.00	(R) DEDUCOES DA COTA-PARTE DO IMPOSTO-PROPIED.TERRIT.RURAL-	-613,48		
91718.06.0.0.00	(R) DEDUCOES DA TRANSFERÊNCIA FINANCEIRA ICMS - DESONERAÇÃO			
91718.06.1.0.00	(R) DEDUCOES DA TRANSFERÊNCIA FINANCEIRA ICMS - DESONERAÇÃO			
91718.06.1.1.00	(R) DEDUCOES DA TRANSF.FINANC.ICMS-DESON-L.C. Nº 87/96-PRINC			
91720.00.0.0.00	(R).DEDUCOES DA TRANSF.DOS EST. E DO DISTRITO FEDERAL E DE S		-150.940,29	
91728.00.0.0.00	(R) DEDUCOES DA TRANSFERÊNCIAS ESTADOS - ESPECÍFICAS DE ESTA		-150.940,29	
91728.01.0.0.00	(R) DEDUCOES DA PARTICIPAÇÃO NA RECEITA DOS ESTADOS	-150.940,29		
91728.01.1.0.00	(R) DEDUCOES DA COTA-PARTE DO ICMS	-144.097,68		
91728.01.1.1.00	(R) DEDUCOES DA COTA-PARTE DO ICMS - PRINCIPAL	-144.097,68		
91728.01.2.0.00	(R) DEDUCOES DA COTA-PARTE DO IPVA	-6.797,56		
91728.01.2.1.00	(R) DEDUCOES DA COTA-PARTE DO IPVA - PRINCIPAL	-6.797,56		
91728.01.3.0.00	(R) DEDUCOES DA COTA-PARTE DO IPI - MUNICÍPIOS	-45,05		
91728.01.3.1.00	(R) DEDUCOES DA COTA-PARTE DO IPI - MUNICÍPIOS - PRINCIPAL	-45,05		
			TOTAL	16.404.987,91


CARLOS ALBERTO SILVESTRE DE SOUSA
PREFEITO MUNICIPAL
497.350.473-49


RAIMUNDO NONATO SANTOS NASCIMENTO
SEC. MUN. DE FINANÇAS
002.803.243-83


A SOARES & AB SANTOS SOUSA LTDA.
CONTADOR CRC: 00444/O
21.505.535/0001-94

PM CAJAZEIRAS DO PIAUÍRUA PROJETADA, 15 - CENTRO
01612573/0001-39

Balço Exercício: 2021

**ANEXO 02 - DESPESA SEGUNDO AS CATEGORIAS ECONOMICAS
CONSOLIDADO**

Page 1

CODIGO	ESPECIFICACAO	DESDOBRO	ELEMENTO	MODALIDADE	GRUPO	CATEGORIA ECONOMICA
3	DESPESAS CORRENTES					15.473.144,99
3.1	PESSOAL E ENCARGOS SOCIAIS					8.798.264,42
3.1.90	APLICAÇÕES DIRETAS					8.798.264,42
3.1.90.01	APOSENTADORIAS DO RPPS, RESERVA REMUNERADA E		467.907,90			
3.1.90.01.01	PROVENTOS - PESSOAL CIVIL		449.011,64			
3.1.90.01.06	13 SALARIO - PESSOAL CIVIL		18.896,26			
3.1.90.03	PENSÕES DO RPPS E DO MILITAR				109.954,41	
3.1.90.03.01	PENSOES CIVIS		108.237,05			
3.1.90.03.03	13 SALARIO - PENSOES CIVIS		1.717,36			
3.1.90.04	CONTRATAÇÃO POR TEMPO DETERMINADO				320.140,26	
3.1.90.04.01	SALARIO CONTRATO TEMPORARIO		320.140,26			
3.1.90.11	VENCIMENTOS E VANTAGENS FIXAS - PESSOAL CIVIL				6.640.468,45	
3.1.90.11.01	VENCIMENTOS E SALARIOS		6.317.758,75			
3.1.90.11.42	FERIAS VENCIDAS E PROPORCIONAIS		5.291,60			
3.1.90.11.43	13 SALARIO		226.187,49			
3.1.90.11.45	FERIAS - ABONO CONSTITUCIONAL		90.668,83			
3.1.90.11.51	OUTROS ADICIONAIS, VANTAGENS, GRATIFICAÇÕES		561,78			
3.1.90.13	OBRIGAÇÕES PATRONAIS				1.191.220,29	
3.1.90.13.01	FGTS		5.940,62			
3.1.90.13.02	CONTRIBUICOES PREVIDENCIARIAS - INSS		702.280,75			
3.1.90.13.08	CONTRIBUICOES PREVIDENCIARIAS - RPPS - PESSOA		482.998,92			
3.1.90.91	SENTENÇAS JUDICIAIS				68.573,11	
3.1.90.91.03	PRECATORIOS JUDICIAS		14.786,84			
3.1.90.91.20	DEPÓSITOS JUDICIAIS		53.786,27			
3.3	OUTRAS DESPESAS CORRENTES					6.674.880,57
3.3.50	TRANSFERÊNCIAS A INSTITUIÇÕES PRIVADAS SEM FINS LU					17.275,04
3.3.50.41	CONTRIBUIÇÕES				17.275,04	
3.3.50.41.01	INSTITUIÇÕES DE CARATER ASSISTENCIAL, CULTUR/		3.960,34			
3.3.50.41.03	ORGANIZACOES DE SOCIEDADE CIVIL DE INTERESSE		13.314,70			
3.3.90	APLICAÇÕES DIRETAS					6.657.605,53
3.3.90.08	OUTROS BENEFÍCIOS ASSISTENCIAIS DO SERVIDOR E D				615,24	
3.3.90.08.56	SALARIO-FAMILIA		615,24			
3.3.90.14	DIÁRIAS - CIVIL				75.830,00	
3.3.90.14.01	DIARIAS - NO PAIS (DENTRO DO ESTADO)		75.830,00			
3.3.90.30	MATERIAL DE CONSUMO				1.986.201,64	
3.3.90.30.01	COMBUSTÍVEIS E LUBRIFICANTES AUTOMOTIVOS		731.555,53			
3.3.90.30.07	GÊNEROS DE ALIMENTAÇÃO		189.686,35			
3.3.90.30.09	MATERIAL FARMACOLOGICO		447.840,87			
3.3.90.30.14	MATERIAL EDUCATIVO E ESPORTIVO		24.282,76			
3.3.90.30.16	MATERIAL DE EXPEDIENTE		36.892,95			
3.3.90.30.18	MATERIAIS E MEDICAMENTOS PARA USO VETERINAR		2.190,00			
3.3.90.30.21	MATERIAL DE COPA E COZINHA		3.191,20			
3.3.90.30.22	MATERIAL DE LIMPEZA E PRODUÇÃO DE HIGIENIZAÇ		103.431,90			
3.3.90.30.23	MATERIAL DE UNIFORMES, TECIDOS E AVIAMENTOS		29.840,75			
3.3.90.30.24	MATERIAL PARA MANUTENÇÃO DE BENS IMÓVEIS		135.135,13			
3.3.90.30.25	MATERIAL PARA MANUTENÇÃO DE BENS MÓVEIS		5.940,00			
3.3.90.30.26	MATERIAL ELÉTRICO E ELETRÔNICO		37.506,95			
3.3.90.30.28	MATERIAL DE PROTEÇÃO E SEGURANÇA		544,00			
3.3.90.30.36	MATERIAL HOSPITALAR		73.150,19			
3.3.90.30.39	MATERIAL PARA MANUTENÇÃO DE VEÍCULOS		132.141,76			
3.3.90.30.41	MATERIAL PARA UTILIZAÇÃO EM GRÁFICA		8.582,30			
3.3.90.30.42	FERRAMENTAS		461,00			
3.3.90.30.47	AQUISIÇÃO DE SOFTWARES DE BASE		2.000,00			
3.3.90.30.60	MATERIAL DIDÁTICO		19.778,00			
3.3.90.30.99	OUTROS MATERIAIS DE CONSUMO		2.050,00			
3.3.90.31	PREMIAÇÕES CULTURAIS, ARTÍSTICAS, CIENTÍFICAS, DE				16.346,70	
3.3.90.31.01	PREMIAOES CULTURAIS, ARTISTICAS, CIENTIFICAS		16.346,70			
3.3.90.33	PASSAGENS E DESPESAS COM LOCOMOÇÃO				843,00	
3.3.90.33.01	PASSAGENS PARA O PAIS (DENTRO DO ESTADO)		843,00			
3.3.90.35	SERVIÇOS DE CONSULTORIA				72.000,00	
3.3.90.35.01	CONSULTORIA TECNICA CONTABIL E/OU FINANCEIRA		18.000,00			
3.3.90.35.02	CONSULTORIA TECNICA JURIDICA		12.000,00			
3.3.90.35.03	DEMAIS CONSULTORIAS TECNICAS		42.000,00			

André Oliveira
 A SANTOS & A B SANTOS SOUSA-LTDA

PM CAJAZEIRAS DO PIAUÍ

RUA PROJETADA, 15 - CENTRO

01612573/0001-39

Balanco Exercício: 2021

ANEXO 02 - DESPESA SEGUNDO AS CATEGORIAS ECONOMICAS CONSOLIDADO

Page 2

CODIGO	ESPECIFICACAO	DESDOBRO	ELEMENTO	MODALIDADE	GRUPO	CATEGORIA ECONOMICA
3	DESPESAS CORRENTES					15.473.144,99
3.3	OUTRAS DESPESAS CORRENTES					6.674.880,57
3.3.90	APLICAÇÕES DIRETAS					6.657.605,53
3.3.90.36	OUTROS SERVIÇOS DE TERCEIROS - PESSOA FÍSICA		2.524.743,43			
3.3.90.36.06	SERVIÇOS TÉCNICOS PROFISSIONAIS		135.029,45			
3.3.90.36.12	CONFERÊNCIAS E EXPOSIÇÕES		4.265,00			
3.3.90.36.14	LOCAÇÃO DE IMÓVEIS		42.835,80			
3.3.90.36.15	LOCAÇÃO DE BENS MÓVEIS E INTANGÍVEIS		16.448,41			
3.3.90.36.16	MANUTENÇÃO E CONSERVAÇÃO DE EQUIPAMENTOS		9.469,47			
3.3.90.36.17	MANUTENÇÃO E CONSERVAÇÃO DE VEÍCULOS		34.064,36			
3.3.90.36.18	MANUTENÇÃO E CONSERVAÇÃO DE BENS MÓVEIS DI		843,00			
3.3.90.36.19	MANUTENÇÃO E CONSERVAÇÃO DE BENS IMÓVEIS		173.723,98			
3.3.90.36.20	FORNECIMENTO DE ALIMENTAÇÃO		119.611,20			
3.3.90.36.22	SERVIÇOS DE LIMPEZA E CONSERVAÇÃO		502.126,53			
3.3.90.36.24	SERVIÇOS DE COMUNICAÇÃO EM GERAL		20.245,15			
3.3.90.36.25	SERVIÇO DE SELEÇÃO E TREINAMENTO		1.294,74			
3.3.90.36.27	SERVIÇO DE APOIO ADMINISTRATIVO, TÉCNICO E OP		1.271.183,22			
3.3.90.36.30	SERVIÇOS MEDICOS E ODONTOLÓGICOS		32.300,00			
3.3.90.36.31	CONFECÇÃO DE UNIFORMES, BANDEIRAS E FLÂMUL		3.012,37			
3.3.90.36.33	FRETES E TRANSPORTES DE ENCOMENDAS		146.689,18			
3.3.90.36.36	MULTAS DEDUTÍVEIS		320,00			
3.3.90.36.40	SERVIÇOS DE ÁUDIO, VÍDEO E FOTO		5.071,57			
3.3.90.36.47	APRESENTACOES ARTISTICAS E CULTURAIS		0,00			
3.3.90.36.48	SERVIÇOS DE PUBLICIDADE LEGAL		2.110,00			
3.3.90.36.99	OUTROS SERVIÇOS DE TERCEIROS - PESSOA FÍSICA		4.100,00			
3.3.90.39	OUTROS SERVIÇOS DE TERCEIROS - PESSOA JURÍDICA		1.773.926,59			
3.3.90.39.05	SERVIÇOS TÉCNICOS PROFISSIONAIS		125.250,00			
3.3.90.39.10	LOCAÇÃO DE IMÓVEIS		39.961,18			
3.3.90.39.12	LOCAÇÃO DE MÁQUINAS E EQUIPAMENTOS		7.850,00			
3.3.90.39.13	LOCAÇÃO BENS MÓVEIS E OUTRAS NATUREZAS E IN		107.763,00			
3.3.90.39.14	MANUTENÇÃO E CONSERVAÇÃO DE BENS IMÓVEIS		70.110,00			
3.3.90.39.15	MANUTENÇÃO E CONSERVAÇÃO DE MÁQUINAS E EQ		7.770,00			
3.3.90.39.16	MANUTENÇÃO E CONSERVAÇÃO DE VEÍCULOS		108.130,16			
3.3.90.39.18	MANUTENÇÃO E CONSERVAÇÃO DE ESTRADAS E VIA		9.635,00			
3.3.90.39.21	MULTAS DEDUTÍVEIS		9.798,94			
3.3.90.39.23	JUROS		21.990,65			
3.3.90.39.27	FORNECIMENTO DE ALIMENTAÇÃO		21.765,79			
3.3.90.39.29	SERVIÇOS DE ENERGIA ELÉTRICA		384.648,93			
3.3.90.39.33	SERVIÇOS DE COMUNICAÇÃO EM GERAL		38.902,95			
3.3.90.39.34	SERVIÇO DE SELEÇÃO E TREINAMENTO		1.200,00			
3.3.90.39.39	SERVIÇOS DE TELECOMUNICAÇÕES (EXCETO QUANI		16.570,00			
3.3.90.39.40	SERVIÇOS DE ÁUDIO, VÍDEO E FOTO		12.250,00			
3.3.90.39.44	SERVIÇOS GRÁFICOS		67.844,09			
3.3.90.39.45	SERVIÇOS JUDICIÁRIOS		2.989,52			
3.3.90.39.46	SERVIÇOS FUNERÁRIOS		14.655,00			
3.3.90.39.47	SERVIÇO DE CONSERVAÇÃO E REBENEFICIAMENTO		1.817,66			
3.3.90.39.48	SEGUROS EM GERAL		8.779,77			
3.3.90.39.49	CONFECÇÃO DE UNIFORMES, BANDEIRAS E FLÂMUL		4.290,00			
3.3.90.39.50	SERVIÇO MEDICO-HOSPITALAR, ODONTOLÓGICO E L		90.160,00			
3.3.90.39.57	SERVIÇO DE APOIO ADMINISTRATIVO, TÉCNICO E OP		286.432,42			
3.3.90.39.59	SERVIÇOS BANCÁRIOS		63.454,78			
3.3.90.39.68	SERVIÇOS DE PUBLICIDADE LEGAL		36.307,00			
3.3.90.39.78	LIMPEZA E CONSERVACAO		212.752,10			
3.3.90.39.99	OUTROS SERVIÇOS DE TERCEIROS - PESSOA JURID		947,65			
3.3.90.40	SERVIÇOS DE TECNOLOGIA DA INFORMAÇÃO E COMUNI		74.160,00			
3.3.90.40.12	MANUTENCAO E CONSERVACAO DE EQUIPAMENTOS		2.160,00			
3.3.90.40.19	SERVICOS TECNICOS PROFISSIONAIS DE TIC		800,00			
3.3.90.40.20	SUPORTE A USUARIOS DE TIC E SUPORTE DE INFRAE		1.600,00			
3.3.90.40.22	DESPESAS DE TELEPROCESSAMENTO RELACIONAD		68.000,00			
3.3.90.40.99	OUTROS SERVIÇOS DE TIC		1.600,00			
3.3.90.47	OBRIGAÇÕES TRIBUTÁRIAS E CONTRIBUTIVAS		132.938,93			
3.3.90.47.16	PIS/PASEP					
4	DESPESAS DE CAPITAL					687.679,48
4.4	INVESTIMENTOS					681.545,91
4.4.90	APLICAÇÕES DIRETAS					681.545,91
4.4.90.51	OBRAS E INSTALAÇÕES		380.403,44			
4.4.90.51.91	OBRAS EM ANDAMENTO		380.403,44			
4.4.90.52	EQUIPAMENTOS E MATERIAL PERMANENTE		301.142,47			
4.4.90.52.18	MÁQUINAS, UTENSÍLIOS E EQUIPAMENTOS DIVERSOS		12.865,96			
4.4.90.52.20	MÁQUINAS, INSTALAÇÕES E UTENSÍLIOS DE ESCRITÓ		19.309,51			
4.4.90.52.24	MOBILIÁRIO EM GERAL		9.667,00			
4.4.90.52.27	VEÍCULOS DIVERSOS		259.300,00			

Anna Bezerra
A SOARES & A B SANTOS SOUSA-LTD
Contador CRC-PI 000000000
21 505 535-0001-92

[Assinatura]

PM CAJAZEIRAS DO PIAUÍ

RUA PROJETADA, 15 - CENTRO


01612573/0001-39

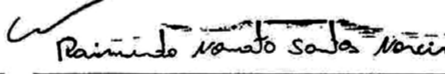
Balço Exercício: 2021


ANEXO 02 - DESPESA SEGUNDO AS CATEGORIAS ECONOMICAS
CONSOLIDADO

Page 3

CODIGO	ESPECIFICACAO	DESDOBRO	ELEMENTO	MODALIDADE	GRUPO	CATEGORIA ECONOMICA
4	DESPESAS DE CAPITAL					687.679,48
4.6	AMORTIZACO DA DVIDA				6.133,57	
4.6.90	APLICACOES DIRETAS				6.133,57	
4.6.90.71	PRINCIPAL DA DVIDA CONTRATUAL RESGATADO				6.133,57	
4.6.90.71.01	AMORTIZACO DA DVIDA CONTRATUAL		6.133,57			
TOTAL						16.160.824,47


 CARLOS ALBERTO SILVESTRE DE SOUSA
 PREFEITO MUNICIPAL
 497.350.473-49


 RAIMUNDO NONATO SANTOS NASCIMENTO
 SEC. MUN. DE FINANÇAS
 002.803.243-83


 ANNA GENEZIA DE MOURA
 A SOARES & AB SANTOS SOUSA LTDA.
 CONTADOR CRC: 00444/O
 21.505.535/0001-94



PM CAJAZEIRAS DO PIAUÍ

RUA PROJETADA, 15 - CENTRO


01612573/0001-39

Balanco Exercício: 2021

**ANEXO 02 - NATUREZA DA DESPESA POR ORGÃO
CONSOLIDADO**

Page 1

CODIGO	ESPECIFICACAO	DESDOBRO	ELEMENTO	MODALIDADE	GRUPO	CATEGORIA ECONOMICA
01	PODER LEGISLATIVO					599.221,88
3	DESPESAS CORRENTES					599.221,88
3.1	PESSOAL E ENCARGOS SOCIAIS				478.503,74	
3.1.90	APLICACOES DIRETAS			478.503,74		
3.1.90.11	VENCIMENTOS E VANTAGENS FIXAS - PESSOAL CIVIL		392.945,33			
3.1.90.11.01	VENCIMENTOS E SALARIOS		392.945,33			
3.1.90.13	OBRIGACOES PATRONAIS		85.558,41			
3.1.90.13.02	CONTRIBUICOES PREVIDENCIARIAS - INSS		85.558,41			
3.3	OUTRAS DESPESAS CORRENTES				120.718,14	
3.3.90	APLICACOES DIRETAS			120.718,14		
3.3.90.08	OUTROS BENEFICIOS ASSISTENCIAIS DO SERVIDOR		615,24			
3.3.90.08.56	SALARIO-FAMILIA		615,24			
3.3.90.14	DIARIAS - CIVIL		6.800,00			
3.3.90.14.01	DIARIAS - NO PAIS (DENTRO DO ESTADO)		6.800,00			
3.3.90.30	MATERIAL DE CONSUMO		2.014,60			
3.3.90.30.16	MATERIAL DE EXPEDIENTE		1.823,90			
3.3.90.30.21	MATERIAL DE COPA E COZINHA		190,70			
3.3.90.36	OUTROS SERVICOS DE TERCEIROS - PESSOA FISICA		41.582,50			
3.3.90.36.05	SERVICOS TECNICOS PROFISSIONAIS		300,00			
3.3.90.36.27	SERVICO DE APOIO ADMINISTRATIVO, TECNICO		40.956,50			
3.3.90.36.99	OUTROS SERVICOS DE TERCEIROS - PESSOA FISICA		326,00			
3.3.90.39	OUTROS SERVICOS DE TERCEIROS - PESSOA JURIDICA		60.105,80			
3.3.90.39.57	SERVICO DE APOIO ADMINISTRATIVO, TECNICO		59.335,80			
3.3.90.39.99	OUTROS SERVICOS DE TERCEIROS - PESSOA JURIDICA		770,00			
3.3.90.40	SERVICOS DE TECNOLOGIA DA INFORMACAO E COMUNICACAO		9.600,00			
3.3.90.40.19	SERVICOS TECNICOS PROFISSIONAIS DE TIC		800,00			
3.3.90.40.20	SUPORTE A USUARIOS DE TIC E SUPORTE DE MANUTENCAO DE EQUIPAMENTOS DE TIC		1.600,00			
3.3.90.40.22	DESPESAS DE TELEPROCESSAMENTO RELACIONADAS AOS SERVICOS DE TIC		5.600,00			
3.3.90.40.99	OUTROS SERVICOS DE TIC		1.600,00			


A SOARES & A B SANTOS SOUSA-LTDA
Contador CRC-PI 004440 7
21 505 535 0001-04



PM CAJAZEIRAS DO PIAUÍ

RUA PROJETADA, 15 - CENTRO

01612573/0001-39

Balanco Exercício: 2021

**ANEXO 02 - NATUREZA DA DESPESA POR ORGÃO
CONSOLIDADO**

Page 2

CODIGO	ESPECIFICACAO	DESDOBRO	ELEMENTO	MODALIDADE	GRUPO	CATEGORIA ECONOMICA
02	PODER EXECUTIVO					15.661.602,69
3	DESPESAS CORRENTES					14.873.923,11
3.1	PESSOAL E ENCARGOS SOCIAIS					8.319.760,68
3.1.90	APLICAÇÕES DIRETAS				8.319.760,68	
3.1.90.01	APOSENTADORIAS DO RPPS, RESERVA REMUNERA		467.907,90			
3.1.90.01.01	PROVENTOS - PESSOAL CIVIL		449.011,64			
3.1.90.01.06	13 SALARIO - PESSOAL CIVIL		18.896,26			
3.1.90.03	PENSÕES DO RPPS E DO MILITAR		109.954,41			
3.1.90.03.01	PENSOES CIVIS		108.237,05			
3.1.90.03.03	13 SALARIO - PENSOES CIVIS		1.717,36			
3.1.90.04	CONTRATAÇÃO POR TEMPO DETERMINADO		320.140,26			
3.1.90.04.01	SALARIO CONTRATO TEMPORARIO		320.140,26			
3.1.90.11	VENCIMENTOS E VANTAGENS FIXAS - PESSOAL CIVI		6.247.523,12			
3.1.90.11.01	VENCIMENTOS E SALARIOS		5.924.813,42			
3.1.90.11.42	FERIAS VENCIDAS E PROPORCIONAIS		5.291,60			
3.1.90.11.43	13 SALARIO		226.187,49			
3.1.90.11.45	FERIAS - ABONO CONSTITUCIONAL		90.668,93			
3.1.90.11.51	OUTROS ADICIONAIS, VANTAGENS, GRATIFIC		561,78			
3.1.90.13	OBRIGAÇÕES PATRONAIS		1.105.661,88			
3.1.90.13.01	FGTS		5.940,62			
3.1.90.13.02	CONTRIBUICOES PREVIDENCIARIAS - INSS		616.722,34			
3.1.90.13.08	CONTRIBUICOES PREVIDENCIARIAS - RPPS -		482.998,92			
3.1.90.91	SENTENÇAS JUDICIAIS		68.573,11			
3.1.90.91.03	PRECATORIOS JUDICIAS		14.786,84			
3.1.90.91.20	DEPÓSITOS JUDICIAIS		53.786,27			
3.3	OUTRAS DESPESAS CORRENTES					6.554.162,43
3.3.50	TRANSFERÊNCIAS A INSTITUIÇÕES PRIVADAS SEM FINS LU				17.275,04	
3.3.50.41	CONTRIBUIÇÕES		17.275,04			
3.3.50.41.01	INSTITUICOES DE CARATER ASSISTENCIAL, C		3.960,34			
3.3.50.41.03	ORGANIZACOES DE SOCIEDADE CIVIL DE INT		13.314,70			
3.3.90	APLICAÇÕES DIRETAS				6.536.887,39	
3.3.90.14	DIÁRIAS - CIVIL		69.030,00			
3.3.90.14.01	DIARIAS - NO PAIS (DENTRO DO ESTADO)		69.030,00			
3.3.90.30	MATERIAL DE CONSUMO		1.984.187,04			
3.3.90.30.01	COMBUSTÍVEIS E LUBRIFICANTES AUTOMOTI		731.555,53			
3.3.90.30.07	GÊNEROS DE ALIMENTAÇÃO		189.686,35			
3.3.90.30.09	MATERIAL FARMACOLOGICO		447.840,87			
3.3.90.30.14	MATERIAL EDUCATIVO E ESPORTIVO		24.282,76			
3.3.90.30.16	MATERIAL DE EXPEDIENTE		35.069,05			
3.3.90.30.18	MATERIAIS E MEDICAMENTOS PARA USO VE1		2.190,00			
3.3.90.30.21	MATERIAL DE COPA E COZINHA		3.000,50			
3.3.90.30.22	MATERIAL DE LIMPEZA E PRODUÇÃO DE HIGI		103.431,90			
3.3.90.30.23	MATERIAL DE UNIFORMES, TECIDOS E AVIAM		29.840,75			
3.3.90.30.24	MATERIAL PARA MANUTENÇÃO DE BENS IMÓ		135.135,13			
3.3.90.30.25	MATERIAL PARA MANUTENÇÃO DE BENS MÓ		5.940,00			
3.3.90.30.26	MATERIAL ELÉTRICO E ELETRÔNICO		37.506,95			
3.3.90.30.28	MATERIAL DE PROTEÇÃO E SEGURANÇA		544,00			
3.3.90.30.36	MATERIAL HOSPITALAR		73.150,19			
3.3.90.30.39	MATERIAL PARA MANUTENÇÃO DE VEÍCULO		132.141,76			
3.3.90.30.41	MATERIAL PARA UTILIZAÇÃO EM GRÁFICA		8.582,30			
3.3.90.30.42	FERRAMENTAS		461,00			
3.3.90.30.47	AQUISIÇÃO DE SOFTWARES DE BASE		2.000,00			
3.3.90.30.60	MATERIAL DIDÁTICO		19.778,00			
3.3.90.30.99	OUTROS MATERIAIS DE CONSUMO		2.050,00			
3.3.90.31	PREMIAÇÕES CULTURAIS, ARTÍSTICAS, CIENTÍFICAS		16.346,70			
3.3.90.31.01	PREMIACOES CULTURAIS, ARTISTICAS, CIEN'		16.346,70			
3.3.90.33	PASSAGENS E DESPESAS COM LOCOMOÇÃO		843,00			
3.3.90.33.01	PASSAGENS PARA O PAIS (DENTRO DO EST)		843,00			
3.3.90.35	SERVIÇOS DE CONSULTORIA		72.000,00			
3.3.90.35.01	CONSULTORIA TECNICA CONTABIL E/OU FIN/		18.000,00			
3.3.90.35.02	CONSULTORIA TECNICA JURIDICA		12.000,00			
3.3.90.35.03	DEMAIS CONSULTORIAS TECNICAS		42.000,00			

Anna Bezerra
 A SOARES & A B SANTOS SOUSA-LTDA
 Contador CRC-PI 00444/O 7



PM CAJAZEIRAS DO PIAUÍ
RUA PROJETADA, 15 - CENTRO
01612573/0001-39 Balanço Exercício: 2021

ANEXO 02 - NATUREZA DA DESPESA POR ORGÃO CONSOLIDADO

Page 3

CODIGO	ESPECIFICACAO	DESDOBRO	ELEMENTO	MODALIDADE	GRUPO	CATEGORIA ECONOMICA
02	PODER EXECUTIVO					15.561.602,89
3	DESPESAS CORRENTES					14.873.923,11
3.3	OUTRAS DESPESAS CORRENTES					6.554.162,43
3.3.90	APLICAÇÕES DIRETAS					6.536.887,39
3.3.90.36	OUTROS SERVIÇOS DE TERCEIROS - PESSOA FÍSIC/		2.483.160,93			
3.3.90.36.06	SERVIÇOS TÉCNICOS PROFISSIONAIS		134.729,45			
3.3.90.36.12	CONFERÊNCIAS E EXPOSIÇÕES		4.255,00			
3.3.90.36.14	LOCAÇÃO DE IMÓVEIS		42.835,80			
3.3.90.36.15	LOCAÇÃO DE BENS MÓVEIS E INTANGÍVEIS		16.448,41			
3.3.90.36.16	MANUTENÇÃO E CONSERVAÇÃO DE EQUIPAI		9.469,47			
3.3.90.36.17	MANUTENÇÃO E CONSERVAÇÃO DE VEÍCULO		34.064,36			
3.3.90.36.18	MANUTENÇÃO E CONSERVAÇÃO DE BENS M		843,00			
3.3.90.36.19	MANUTENÇÃO E CONSERVAÇÃO DE BENS IM		173.723,98			
3.3.90.36.20	FORNECIMENTO DE ALIMENTAÇÃO		119.611,20			
3.3.90.36.22	SERVIÇOS DE LIMPEZA E CONSERVAÇÃO		502.126,53			
3.3.90.36.24	SERVIÇOS DE COMUNICAÇÃO EM GERAL		20.245,15			
3.3.90.36.25	SERVIÇO DE SELEÇÃO E TREINAMENTO		1.294,74			
3.3.90.36.27	SERVIÇO DE APOIO ADMINISTRATIVO, TÉCNI	1.230.226,72				
3.3.90.36.30	SERVICOS MEDICOS E ODONTOLOGICOS	32.300,00				
3.3.90.36.31	CONFECÇÃO DE UNIFORMES, BANDEIRAS E I	3.012,37				
3.3.90.36.33	FRETES E TRANSPORTES DE ENCOMENDAS	146.689,18				
3.3.90.36.36	MULTAS DEDUTÍVEIS	320,00				
3.3.90.36.40	SERVIÇOS DE ÁUDIO, VÍDEO E FOTO	5.071,57				
3.3.90.36.47	APRESENTACOES ARTISTICAS E CULTURAI	0,00				
3.3.90.36.48	SERVICOS DE PUBLICIDADE LEGAL	2.110,00				
3.3.90.36.99	OUTROS SERVIÇOS DE TERCEIROS - PESSO/	3.774,00				
3.3.90.39	OUTROS SERVIÇOS DE TERCEIROS - PESSOA JURÍ		1.713.820,79			
3.3.90.39.05	SERVIÇOS TÉCNICOS PROFISSIONAIS	125.250,00				
3.3.90.39.10	LOCAÇÃO DE IMÓVEIS	39.961,18				
3.3.90.39.12	LOCAÇÃO DE MÁQUINAS E EQUIPAMENTOS	7.850,00				
3.3.90.39.13	LOCAÇÃO BENS MÓVEIS E OUTRAS NATUREZ	107.763,00				
3.3.90.39.14	MANUTENÇÃO E CONSERVAÇÃO DE BENS IM	70.110,00				
3.3.90.39.15	MANUTENÇÃO E CONSERVAÇÃO DE MÁQUIN	7.770,00				
3.3.90.39.16	MANUTENÇÃO E CONSERVAÇÃO DE VEÍCULO	108.130,16				
3.3.90.39.18	MANUTENÇÃO E CONSERVAÇÃO DE ESTRAD	9.635,00				
3.3.90.39.21	MULTAS DEDUTÍVEIS	9.798,94				
3.3.90.39.23	JUROS	21.990,65				
3.3.90.39.27	FORNECIMENTO DE ALIMENTAÇÃO	21.765,79				
3.3.90.39.29	SERVIÇOS DE ENERGIA ELÉTRICA	384.548,93				
3.3.90.39.33	SERVIÇOS DE COMUNICAÇÃO EM GERAL	38.802,95				
3.3.90.39.34	SERVIÇO DE SELEÇÃO E TREINAMENTO	1.200,00				
3.3.90.39.39	SERVIÇOS DE TELECOMUNICAÇÕES (EXCET)	16.570,00				
3.3.90.39.40	SERVIÇOS DE ÁUDIO, VÍDEO E FOTO	12.250,00				
3.3.90.39.44	SERVIÇOS GRÁFICOS	67.844,09				
3.3.90.39.45	SERVIÇOS JUDICIÁRIOS	2.989,52				
3.3.90.39.46	SERVIÇOS FUNERÁRIOS	14.655,00				
3.3.90.39.47	SERVIÇO DE CONSERVAÇÃO E REBENEFICIA	1.817,86				
3.3.90.39.48	SEGUROS EM GERAL	8.779,77				
3.3.90.39.49	CONFECÇÃO DE UNIFORMES, BANDEIRAS E I	4.290,00				
3.3.90.39.50	SERVICO MEDICO-HOSPITALAR, ODONTOLOC	90.160,00				
3.3.90.39.57	SERVIÇO DE APOIO ADMINISTRATIVO, TÉCNI	227.096,82				
3.3.90.39.59	SERVIÇOS BANCÁRIOS	63.454,78				
3.3.90.39.68	SERVICOS DE PUBLICIDADE LEGAL	36.307,00				
3.3.90.39.78	LIMPEZA E CONSERVACAO	212.752,10				
3.3.90.39.99	OUTROS SERVICOS DE TERCEIROS - PESSO/	177,85				
3.3.90.40	SERVIÇOS DE TECNOLOGIA DA INFORMAÇÃO E COM		64.560,00			
3.3.90.40.12	MANUTENCAO E CONSERVACAO DE EQUIPAI	2.160,00				
3.3.90.40.22	DESPESAS DE TELEPROCESSAMENTO RELA	62.400,00				
3.3.90.47	OBRIGAÇÕES TRIBUTÁRIAS E CONTRIBUTIVAS		132.938,93			
3.3.90.47.15	PIS/PASEP	132.938,93				
4	DESPESAS DE CAPITAL					687.679,48
4.4	INVESTIMENTOS					681.545,91
4.4.90	APLICAÇÕES DIRETAS					681.545,91
4.4.90.51	OBRAS E INSTALAÇÕES		380.403,44			
4.4.90.51.91	OBRAS EM ANDAMENTO	380.403,44				
4.4.90.52	EQUIPAMENTOS E MATERIAL PERMANENTE		301.142,47			
4.4.90.52.18	MÁQUINAS, UTENSÍLIOS E EQUIPAMENTOS D	12.865,96				
4.4.90.52.20	MÁQUINAS, INSTALAÇÕES E UTENSÍLIOS DE I	19.309,51				
4.4.90.52.24	MOBILIÁRIO EM GERAL	9.667,00				
4.4.90.52.27	VEÍCULOS DIVERSOS	259.300,00				
4.8	AMORTIZAÇÃO DA DÍVIDA					6.193,57

Anna Bezerra
A SOARES & A B SANTOS SOUSA-LTDA
Contador CRC-PI 00444707
21 695 535/0001-94

CAJAZEIRAS DO PIAUÍ

BALANÇO GERAL 2021

PM CAJAZEIRAS DO PIAUÍ
RUA PROJETADA, 15 - CENTRO
01612573/0001-39 Balanço Exercício: 2021

ANEXO 02 - NATUREZA DA DESPESA POR ORGÃO CONSOLIDADO

CODIGO	ESPECIFICACAO	DESDOBRO	ELEMENTO	MODALIDADE	GRUPO	CATEGORIA ECONOMICA
02	PODER EXECUTIVO					16.661.802,89
4	DESPESAS DE CAPITAL					687.679,48
4.6	AMORTIZAÇÃO DA DÍVIDA				6.133,57	
4.6.90	APLICAÇÕES DIRETAS				6.133,57	
4.6.90.71	PRINCIPAL DA DÍVIDA CONTRATUAL RESGATADO		6.133,57			
4.6.90.71.01	AMORTIZACAO DA DIVIDA CONTRATUAL	6.133,57				
TOTAL GERAL						16.160.824,47

Carlos Alberto Silvestre de Sousa
CARLOS ALBERTO SILVESTRE DE SOUSA
PREFEITO MUNICIPAL
497.350.473-49

Raimundo Nonato Santos Nascimento
RAIMUNDO NONATO SANTOS NASCIMENTO
SEC. MUN. DE FINANÇAS
002.803.243-83

Anna Cereza A. B. Soares
A SOARES & AB SANTOS SOUSA LTDA.
CONTADOR CRC: 00444/O
21.505.535/0001-94

PM CAJAZEIRAS DO PIAUÍ
RUA PROJETADA, 15 - CENTRO
01612573/0001-39 PODER 2021

ANEXO 02 - NATUREZA DA DESPESA POR UNIDADE CONSOLIDADO

CODIGO	ESPECIFICACAO	DESDOBRO	ELEMENTO	MODALIDADE	GRUPO	CATEGORIA ECONOMICA
01	PODER LEGISLATIVO					
01 01	CAMARA MUNICIPAL					599.221,88
3	DESPESAS CORRENTES					599.221,88
3.1	PESSOAL E ENCARGOS SOCIAIS				478.503,74	
3.1.90	APLICAÇÕES DIRETAS			478.503,74		
3.1.90.11	VENCIMENTOS E VANTAGENS FIXAS - PESSOAL CIVIL		392.945,33			
3.1.90.11.01	VENCIMENTOS E SALARIOS		392.945,33			
3.1.90.13	OBRIGAÇÕES PATRONAIS			85.558,41		
3.1.90.13.02	CONTRIBUIÇÕES PREVIDENCIARIAS - INSS		85.558,41			
3.3	OUTRAS DESPESAS CORRENTES				120.718,14	
3.3.90	APLICAÇÕES DIRETAS			120.718,14		
3.3.90.08	OUTROS BENEFÍCIOS ASSISTENCIAIS DO SERVIDOR E			615,24		
3.3.90.08.56	SALARIO-FAMILIA		615,24			
3.3.90.14	DIÁRIAS - CIVIL			6.800,00		
3.3.90.14.01	DIARIAS - NO PAIS (DENTRO DO ESTADO)		6.800,00			
3.3.90.30	MATERIAL DE CONSUMO			2.014,60		
3.3.90.30.16	MATERIAL DE EXPEDIENTE		1.823,90			
3.3.90.30.21	MATERIAL DE COPA E COZINHA		190,70			
3.3.90.36	OUTROS SERVIÇOS DE TERCEIROS - PESSOA FÍSICA			41.582,50		
3.3.90.36.06	SERVIÇOS TÉCNICOS PROFISSIONAIS		300,00			
3.3.90.36.27	SERVIÇO DE APOIO ADMINISTRATIVO, TÉCN		40.956,50			
3.3.90.36.99	OUTROS SERVIÇOS DE TERCEIROS - PESSC		326,00			
3.3.90.39	OUTROS SERVIÇOS DE TERCEIROS - PESSOA JURÍDICA			60.105,80		
3.3.90.39.57	SERVIÇO DE APOIO ADMINISTRATIVO, TÉCN		59.335,80			
3.3.90.39.99	OUTROS SERVIÇOS DE TERCEIROS - PESSC		770,00			
3.3.90.40	SERVIÇOS DE TECNOLOGIA DA INFORMAÇÃO E COMU			9.600,00		
3.3.90.40.19	SERVICOS TECNICOS PROFISSIONAIS DE TI		800,00			
3.3.90.40.20	SUPORTE A USUARIOS DE TIC E SUPORTE I		1.600,00			
3.3.90.40.22	DESPESAS DE TELEPROCESSAMENTO REL		5.600,00			
3.3.90.40.99	OUTROS SERVIÇOS DE TIC		1.600,00			

Anna Cereza
A SOARES & A B SANTOS SOUSA-LTDA
Contador CRC-PI 00444/O
21.505.535/0001-94

PM CAJAZEIRAS DO PIAUÍ

RUA PROJETADA, 15 - CENTRO

01612573/0001-39

PODER

2021

**ANEXO 02 - NATUREZA DA DESPESA POR UNIDADE
 CONSOLIDADO**

Page 2

CODIGO	ESPECIFICACAO	DESDOBRO	ELEMENTO	MODALIDADE	GRUPO	CATEGORIA ECONOMICA
02	PODER EXECUTIVO					
02 02	PREFEITURA MUNICIPAL					346.860,89
3	DESPESAS CORRENTES					346.860,89
3.1	PESSOAL E ENCARGOS SOCIAIS					326.100,58
3.1.90	APLICAÇÕES DIRETAS					326.100,58
3.1.90.11	VENCIMENTOS E VANTAGENS FIXAS - PESSOAL CIVIL					319.510,16
3.1.90.11.01	VENCIMENTOS E SALARIOS					319.510,16
3.1.90.13	OBRIGAÇÕES PATRONAIS					6.590,42
3.1.90.13.08	CONTRIBUICOES PREVIDENCIARIAS - RPPS					6.590,42
3.3	OUTRAS DESPESAS CORRENTES					20.760,31
3.3.90	APLICAÇÕES DIRETAS					20.760,31
3.3.90.14	DIÁRIAS - CIVIL					16.500,00
3.3.90.14.01	DIARIAS - NO PAIS (DENTRO DO ESTADO)					16.500,00
3.3.90.39	OUTROS SERVIÇOS DE TERCEIROS - PESSOA JURÍDICA					167,90
3.3.90.39.59	SERVIÇOS BANCÁRIOS					167,90
3.3.90.47	OBRIGAÇÕES TRIBUTÁRIAS E CONTRIBUTIVAS					4.092,41
3.3.90.47.15	PIS/PASEP					4.092,41


 A SOARES & A B SANTOS SOUSA-LTDA
 Contador CRC-PI 00444/O 7
 21 505 535/0001-94



PM CAJAZEIRAS DO PIAUÍ

RUA PROJETADA, 15 - CENTRO

01612573/0001-39

PODER

2021

ANEXO 02 - NATUREZA DA DESPESA POR UNIDADE
CONSOLIDADO

Page 3

CODIGO	ESPECIFICACAO	DESDOBRO	ELEMENTO	MODALIDADE	GRUPO	CATEGORIA ECONOMICA
02	PODER EXECUTIVO					
02 03	SECRETARIA DE EDUCAÇÃO					3.971.771,16
3	DESPESAS CORRENTES					3.709.608,91
3.1	PESSOAL E ENCARGOS SOCIAIS				2.864.124,17	
3.1.90	APLICAÇÕES DIRETAS				2.864.124,17	
3.1.90.04	CONTRATAÇÃO POR TEMPO DETERMINADO			320.140,26		
3.1.90.04.01	SALARIO CONTRATO TEMPORARIO		320.140,26			
3.1.90.11	VENCIMENTOS E VANTAGENS FIXAS - PESSOAL CIVIL			2.274.416,01		
3.1.90.11.01	VENCIMENTOS E SALARIOS		2.066.963,54			
3.1.90.11.43	13 SALARIO		127.992,28			
3.1.90.11.45	FERIAS - ABONO CONSTITUCIONAL		80.460,19			
3.1.90.13	OBRIGAÇÕES PATRONAIS			269.567,90		
3.1.90.13.02	CONTRIBUICOES PREVIDENCIARIAS - INSS		37.670,11			
3.1.90.13.08	CONTRIBUICOES PREVIDENCIARIAS - RPPS		231.897,79			
3.3	OUTRAS DESPESAS CORRENTES				845.484,74	
3.3.90	APLICAÇÕES DIRETAS				845.484,74	
3.3.90.14	DIÁRIAS - CIVIL			3.930,00		
3.3.90.14.01	DIARIAS - NO PAIS (DENTRO DO ESTADO)		3.930,00			
3.3.90.30	MATERIAL DE CONSUMO			224.387,78		
3.3.90.30.01	COMBUSTÍVEIS E LUBRIFICANTES AUTOMOI		71.309,77			
3.3.90.30.07	GÊNEROS DE ALIMENTAÇÃO		47.295,56			
3.3.90.30.16	MATERIAL DE EXPEDIENTE		28.422,05			
3.3.90.30.21	MATERIAL DE COPA E COZINHA		3.000,50			
3.3.90.30.22	MATERIAL DE LIMPEZA E PRODUÇÃO DE HIG		14.120,90			
3.3.90.30.23	MATERIAL DE UNIFORMES, TECIDOS E AVIAI		11.910,00			
3.3.90.30.24	MATERIAL PARA MANUTENÇÃO DE BENS IMI		3.057,50			
3.3.90.30.26	MATERIAL ELÉTRICO E ELETRÔNICO		3.479,50			
3.3.90.30.39	MATERIAL PARA MANUTENÇÃO DE VEÍCULC		20.014,00			
3.3.90.30.47	AQUISIÇÃO DE SOFTWARES DE BASE		2.000,00			
3.3.90.30.60	MATERIAL DIDÁTICO		19.778,00			
3.3.90.36	OUTROS SERVIÇOS DE TERCEIROS - PESSOA FÍSICA			495.282,40		
3.3.90.36.06	SERVIÇOS TÉCNICOS PROFISSIONAIS		79.815,00			
3.3.90.36.14	LOCAÇÃO DE IMÓVEIS		250,00			
3.3.90.36.15	LOCAÇÃO DE BENS MÓVEIS E INTANGÍVEIS		6.534,47			
3.3.90.36.17	MANUTENÇÃO E CONSERVAÇÃO DE VEÍCUL		1.100,00			
3.3.90.36.19	MANUTENÇÃO E CONSERVAÇÃO DE BENS II		22.175,63			
3.3.90.36.20	FORNECIMENTO DE ALIMENTAÇÃO		35.847,61			
3.3.90.36.22	SERVIÇOS DE LIMPEZA E CONSERVAÇÃO		147.463,27			
3.3.90.36.25	SERVIÇO DE SELEÇÃO E TREINAMENTO		1.294,74			
3.3.90.36.27	SERVIÇO DE APOIO ADMINISTRATIVO, TÉCN		189.386,58			
3.3.90.36.33	FRETES E TRANSPORTES DE ENCOMENDAS		11.615,10			
3.3.90.39	OUTROS SERVIÇOS DE TERCEIROS - PESSOA JURÍDIC			79.884,56		
3.3.90.39.16	MANUTENÇÃO E CONSERVAÇÃO DE VEÍCUL		6.829,96			
3.3.90.39.27	FORNECIMENTO DE ALIMENTAÇÃO		1.052,63			
3.3.90.39.29	SERVIÇOS DE ENERGIA ELÉTRICA		19.379,08			
3.3.90.39.47	SERVIÇO DE CONSERVAÇÃO E REBENEFICL		1.817,66			
3.3.90.39.48	SEGUROS EM GERAL		1.184,52			
3.3.90.39.57	SERVIÇO DE APOIO ADMINISTRATIVO, TÉCN		8.000,00			
3.3.90.39.59	SERVIÇOS BANCÁRIOS		300,50			
3.3.90.39.68	SERVIÇOS DE PUBLICIDADE LEGAL		2.000,00			
3.3.90.39.78	LIMPEZA E CONSERVACAO		39.320,21			
3.3.90.40	SERVIÇOS DE TECNOLOGIA DA INFORMAÇÃO E COMUI			42.000,00		
3.3.90.40.22	DESPESAS DE TELEPROCESSAMENTO REL/		42.000,00			
4	DESPESAS DE CAPITAL					262.162,25
4.4	INVESTIMENTOS				261.649,80	
4.4.90	APLICAÇÕES DIRETAS				261.649,80	
4.4.90.52	EQUIPAMENTOS E MATERIAL PERMANENTE			261.649,80		
4.4.90.52.18	MÁQUINAS, UTENSÍLIOS E EQUIPAMENTOS I		2.349,80			
4.4.90.52.27	VEÍCULOS DIVERSOS		259.300,00			
4.6	AMORTIZAÇÃO DA DÍVIDA					512,45
4.6.90	APLICAÇÕES DIRETAS				512,45	
4.6.90.71	PRINCIPAL DA DÍVIDA CONTRATUAL RESGATADO			512,45		
4.6.90.71.01	AMORTIZACAO DA DIVIDA CONTRATUAL		512,45			

Anna Bezerra
 A CAJAZEIRAS DO PIAUÍ

[Assinatura]

PM CAJAZEIRAS DO PIAUÍ

RUA PROJETADA, 15 - CENTRO

01612573/0001-39

PODER

2021

ANEXO 02 - NATUREZA DA DESPESA POR UNIDADE CONSOLIDADO

Page 4

CODIGO	ESPECIFICACAO	DESDOBRO	ELEMENTO	MODALIDADE	GRUPO	CATEGORIA ECONOMICA
02	PODER EXECUTIVO					
02 04	SECRETARIA DE SAÚDE					4.679.206,57
3	DESPESAS CORRENTES					4.571.159,57
3.1	PESSOAL E ENCARGOS SOCIAIS					2.484.114,32
3.1.90	APLICAÇÕES DIRETAS					2.484.114,32
3.1.90.11	VENCIMENTOS E VANTAGENS FIXAS - PESSOAL CIVIL		2.235.704,58			
3.1.90.11.01	VENCIMENTOS E SALARIOS		2.158.201,92			
3.1.90.11.42	FERIAS VENCIDAS E PROPORCIONAIS		3.773,66			
3.1.90.11.43	13 SALARIO		62.958,58			
3.1.90.11.45	FERIAS - ABONO CONSTITUCIONAL		10.208,64			
3.1.90.11.51	OUTROS ADICIONAIS, VANTAGENS, GRATIFI		561,78			
3.1.90.13	OBRIGAÇÕES PATRONAIS		248.409,74			
3.1.90.13.02	CONTRIBUICOES PREVIDENCIARIAS - INSS		147.051,16			
3.1.90.13.08	CONTRIBUICOES PREVIDENCIARIAS - RPPS		101.358,58			
3.3	OUTRAS DESPESAS CORRENTES					2.087.045,25
3.3.90	APLICAÇÕES DIRETAS					2.087.045,25
3.3.90.14	DIÁRIAS - CIVIL					7.360,00
3.3.90.14.01	DIÁRIAS - NO PAIS (DENTRO DO ESTADO)		7.360,00			
3.3.90.30	MATERIAL DE CONSUMO					836.277,05
3.3.90.30.01	COMBUSTÍVEIS E LUBRIFICANTES AUTOMO		202.728,68			
3.3.90.30.09	MATERIAL FARMACOLOGICO		418.884,81			
3.3.90.30.18	MATERIAIS E MEDICAMENTOS PARA USO VE		2.190,00			
3.3.90.30.22	MATERIAL DE LIMPEZA E PRODUÇÃO DE HIE		73.658,80			
3.3.90.30.24	MATERIAL PARA MANUTENÇÃO DE BENS IM		25.167,83			
3.3.90.30.26	MATERIAL ELÉTRICO E ELETRÔNICO		16.274,84			
3.3.90.30.36	MATERIAL HOSPITALAR		80.783,79			
3.3.90.30.39	MATERIAL PARA MANUTENÇÃO DE VEÍCULO		31.508,00			
3.3.90.30.41	MATERIAL PARA UTILIZAÇÃO EM GRÁFICA		5.082,30			
3.3.90.33	PASSAGENS E DESPESAS COM LOCOMOÇÃO		843,00			
3.3.90.33.01	PASSAGENS PARA O PAIS (DENTRO DO EST		843,00			
3.3.90.36	OUTROS SERVIÇOS DE TERCEIROS - PESSOA FÍSICA		948.550,99			
3.3.90.36.06	SERVIÇOS TÉCNICOS PROFISSIONAIS		35.130,24			
3.3.90.36.12	CONFERÊNCIAS E EXPOSIÇÕES		4.265,00			
3.3.90.36.14	LOCAÇÃO DE IMÓVEIS		2.430,00			
3.3.90.36.15	LOCAÇÃO DE BENS MÓVEIS E INTANGÍVEIS		4.651,05			
3.3.90.36.16	MANUTENÇÃO E CONSERVAÇÃO DE EQUIP		3.365,00			
3.3.90.36.17	MANUTENÇÃO E CONSERVAÇÃO DE VEÍCULO		24.708,68			
3.3.90.36.18	MANUTENÇÃO E CONSERVAÇÃO DE BENS I		843,00			
3.3.90.36.19	MANUTENÇÃO E CONSERVAÇÃO DE BENS II		55.995,79			
3.3.90.36.20	FORNECIMENTO DE ALIMENTAÇÃO		55.019,49			
3.3.90.36.22	SERVIÇOS DE LIMPEZA E CONSERVAÇÃO		207.884,19			
3.3.90.36.24	SERVIÇOS DE COMUNICAÇÃO EM GERAL		4.756,79			
3.3.90.36.27	SERVIÇO DE APOIO ADMINISTRATIVO, TÉCN		425.463,69			
3.3.90.36.30	SERVIÇOS MEDICOS E ODONTOLÓGICOS		32.300,00			
3.3.90.36.31	CONFECÇÃO DE UNIFORMES, BANDEIRAS E		2.377,37			
3.3.90.36.33	FRETES E TRANSPORTES DE ENCOMENDAS		82.992,02			
3.3.90.36.40	SERVIÇOS DE ÁUDIO, VÍDEO E FOTO		1.738,88			
3.3.90.36.48	SERVIÇOS DE PUBLICIDADE LEGAL		2.110,00			
3.3.90.36.99	OUTROS SERVIÇOS DE TERCEIROS - PESSC		2.520,00			
3.3.90.39	OUTROS SERVIÇOS DE TERCEIROS - PESSOA JURÍDICA		272.904,21			
3.3.90.39.10	LOCAÇÃO DE IMÓVEIS		4.509,00			
3.3.90.39.12	LOCAÇÃO DE MÁQUINAS E EQUIPAMENTOS		1.850,00			
3.3.90.39.13	LOCAÇÃO BENS MÓVEIS E OUTRAS NATURE		16.603,00			
3.3.90.39.15	MANUTENÇÃO E CONSERVAÇÃO DE MÁQUIN		7.270,00			
3.3.90.39.16	MANUTENÇÃO E CONSERVAÇÃO DE VEÍCULO		66.009,04			
3.3.90.39.27	FORNECIMENTO DE ALIMENTAÇÃO		14.533,16			
3.3.90.39.29	SERVIÇOS DE ENERGIA ELÉTRICA		22.817,22			
3.3.90.39.33	SERVIÇOS DE COMUNICAÇÃO EM GERAL		10.236,00			
3.3.90.39.44	SERVIÇOS GRÁFICOS		31.476,00			
3.3.90.39.46	SERVIÇOS FUNERÁRIOS		1.120,00			
3.3.90.39.48	SEGUROS EM GERAL		5.951,68			
3.3.90.39.49	CONFECÇÃO DE UNIFORMES, BANDEIRAS E		4.290,00			
3.3.90.39.50	SERVIÇO MEDICO-HOSPITALAR, ODONTOLO		72.375,00			
3.3.90.39.57	SERVIÇO DE APOIO ADMINISTRATIVO, TÉCN		6.775,00			
3.3.90.39.59	SERVIÇOS BANCÁRIOS		7.089,21			
3.3.90.40	SERVIÇOS DE TECNOLOGIA DA INFORMAÇÃO E COMU		21.120,00			
3.3.90.40.12	MANUTENCAO E CONSERVACAO DE EQUIP		2.160,00			
3.3.90.40.22	DESPESAS DE TELEPROCESSAMENTO REL		18.960,00			
4	DESPESAS DE CAPITAL					8.047,00
4.4	INVESTIMENTOS					8.047,00
4.4.90	APLICAÇÕES DIRETAS					8.047,00
4.4.90.52	EQUIPAMENTOS E MATERIAL PERMANENTE		8.047,00			

Anna Bezerra
A SOARES & A B SANTOS SOUSA-LTDA
Contador CRC-PI 00444/0
21.505.635/0001-94

CAJAZEIRAS DO PIAUÍ

BALANÇO GERAL 2021

PM CAJAZEIRAS DO PIAUÍ

RUA PROJETADA, 15 - CENTRO

01612573/0001-39

PODER

2021

ANEXO 02 - NATUREZA DA DESPESA POR UNIDADE CONSOLIDADO

Page 5

CODIGO	ESPECIFICACAO	DESDOBRO	ELEMENTO	MODALIDADE	GRUPO	CATEGORIA ECONOMICA
02	PODER EXECUTIVO					
02 04	SECRETARIA DE SAÚDE					4.579.206,57
4	DESPESAS DE CAPITAL					8.047,00
4.4	INVESTIMENTOS					8.047,00
4.4.90	APLICAÇÕES DIRETAS				8.047,00	
4.4.90.52	EQUIPAMENTOS E MATERIAL PERMANENTE			8.047,00		
4.4.90.52.20			5.997,00			
4.4.90.52.24	MOBILIÁRIO EM GERAL		2.050,00			

Anna Bezerra
 A SOARES & A B SANTOS SOUSA-LTDA
 Contador CRC-PI 00434/O 7
 21 505 535/0001-94


PM CAJAZEIRAS DO PIAUÍ

RUA PROJETADA, 15 - CENTRO

01612573/0001-39

PODER


2021

ANEXO 02 - NATUREZA DA DESPESA POR UNIDADE CONSOLIDADO

Page 6

CODIGO	ESPECIFICACAO	DESDOBRO	ELEMENTO	MODALIDADE	GRUPO	CATEGORIA ECONOMICA
02	PODER EXECUTIVO					
02 05	SECRETARIA DE ASSISTENCIA SOCIAL					117.266,35
3	DESPESAS CORRENTES					109.374,09
3.1	PESSOAL E ENCARGOS SOCIAIS				40.267,76	
3.1.90	APLICAÇÕES DIRETAS			40.267,76		
3.1.90.11	VENCIMENTOS E VANTAGENS FIXAS - PESSOAL CIVIL			39.622,58		
3.1.90.11.01	VENCIMENTOS E SALARIOS		37.625,25			
3.1.90.11.43	13 SALARIO		1.997,33			
3.1.90.13	OBRIGAÇÕES PATRONAIS			645,18		
3.1.90.13.08	CONTRIBUICOES PREVIDENCIARIAS - RPPS		645,18			
3.3	OUTRAS DESPESAS CORRENTES				69.106,33	
3.3.90	APLICAÇÕES DIRETAS				69.106,33	
3.3.90.14	DIÁRIAS - CIVIL			1.300,00		
3.3.90.14.01	DIÁRIAS - NO PAIS (DENTRO DO ESTADO)		1.300,00			
3.3.90.30	MATERIAL DE CONSUMO			17.548,10		
3.3.90.30.09	MATERIAL FARMACOLOGICO		3.411,44			
3.3.90.30.23	MATERIAL DE UNIFORMES, TECIDOS E AVIAI		14.136,66			
3.3.90.36	OUTROS SERVIÇOS DE TERCEIROS - PESSOA FÍSICA			35.361,05		
3.3.90.36.14	LOCAÇÃO DE IMÓVEIS		5.000,00			
3.3.90.36.22	SERVIÇOS DE LIMPEZA E CONSERVAÇÃO		1.590,26			
3.3.90.36.27	SERVIÇO DE APOIO ADMINISTRATIVO, TÉCN		28.770,79			
3.3.90.39	OUTROS SERVIÇOS DE TERCEIROS - PESSOA JURÍDICA			13.457,18		
3.3.90.39.29	SERVIÇOS DE ENERGIA ELÉTRICA		1.599,76			
3.3.90.39.46	SERVIÇOS FUNERÁRIOS		8.785,00			
3.3.90.39.57	SERVIÇO DE APOIO ADMINISTRATIVO, TÉCN		2.400,00			
3.3.90.39.59	SERVIÇOS BANCÁRIOS		672,42			
3.3.90.40	SERVIÇOS DE TECNOLOGIA DA INFORMAÇÃO E COMUI			1.440,00		
3.3.90.40.22	DESPESAS DE TELEPROCESSAMENTO REL		1.440,00			
4	DESPESAS DE CAPITAL					7.892,26
4.4	INVESTIMENTOS				7.892,26	
4.4.90	APLICAÇÕES DIRETAS				7.892,26	
4.4.90.52	EQUIPAMENTOS E MATERIAL PERMANENTE			7.892,26		
4.4.90.52.20	MÁQUINAS, INSTALAÇÕES E UTENSÍLIOS DE		5.024,26			
4.4.90.52.24	MOBILIÁRIO EM GERAL		2.868,00			

Anna Bezerra
 A SOARES & A B SANTOS SOUSA-LTDA
 Contador CRC-PI 00434/O 7
 21 505 535/0001-94



PM CAJAZEIRAS DO PIAUÍ

RUA PROJETADA, 15 - CENTRO

01612573/0001-39

PODER

2021

ANEXO 02 - NATUREZA DA DESPESA POR UNIDADE CONSOLIDADO

Page 7

CODIGO	ESPECIFICACAO	DESDOBRO	ELEMENTO	MODALIDADE	GRUPO	CATEGORIA ECONOMICA
02	PODER EXECUTIVO					
02 06	INSTITUTO DE PREVIDENCIA PROPRIA					652.818,05
3	DESPESAS CORRENTES					652.818,05
3.1	PESSOAL E ENCARGOS SOCIAIS					577.862,31
3.1.90	APLICAÇÕES DIRETAS					577.862,31
3.1.90.01	APOSENTADORIAS DO RPPS, RESERVA REMUNERADA		467.907,90			
3.1.90.01.01	PROVENTOS - PESSOAL CIVIL		449.011,84			
3.1.90.01.06	13 SALARIO - PESSOAL CIVIL		18.896,26			
3.1.90.03	PENSÕES DO RPPS E DO MILITAR		109.954,41			
3.1.90.03.01	PENSOES CIVIS		108.237,05			
3.1.90.03.03	13 SALARIO - PENSOES CIVIS		1.717,36			
3.3	OUTRAS DESPESAS CORRENTES					74.955,74
3.3.90	APLICAÇÕES DIRETAS					74.955,74
3.3.90.14	DIÁRIAS - CIVIL		300,00			
3.3.90.14.01	DIARIAS - NO PAIS (DENTRO DO ESTADO)		300,00			
3.3.90.35	SERVIÇOS DE CONSULTORIA		72.000,00			
3.3.90.35.01	CONSULTORIA TECNICA CONTABIL E/OU FIN		18.000,00			
3.3.90.35.02	CONSULTORIA TECNICA JURIDICA		12.000,00			
3.3.90.35.03	DEMAIS CONSULTORIAS TECNICAS		42.000,00			
3.3.90.39	OUTROS SERVIÇOS DE TERCEIROS - PESSOA JURÍDICA		2.655,74			
3.3.90.39.57	SERVIÇO DE APOIO ADMINISTRATIVO, TÉCN		1.548,04			
3.3.90.39.59	SERVIÇOS BANCÁRIOS		930,05			
3.3.90.39.99	OUTROS SERVICOS DE TERCEIROS - PESSC		177,65			

Anna Gerezza
A SOARES & A B SANTOS SOUSA-LTDA
Contador CRC-PI 00444/O -
21 505 535 0001-94

PM CAJAZEIRAS DO PIAUÍ

RUA PROJETADA, 15 - CENTRO

01612573/0001-39

PODER

2021

ANEXO 02 - NATUREZA DA DESPESA POR UNIDADE CONSOLIDADO

Page 8

CODIGO	ESPECIFICACAO	DESDOBRO	ELEMENTO	MODALIDADE	GRUPO	CATEGORIA ECONOMICA
02	PODER EXECUTIVO					
02 07	SEC MUN DE INFRAESTRUTURA, SERV PÚBLICOS E DESENV					1.714,00
4	DESPESAS DE CAPITAL					1.714,00
4.4	INVESTIMENTOS					1.714,00
4.4.90	APLICAÇÕES DIRETAS					1.714,00
4.4.90.52	EQUIPAMENTOS E MATERIAL PERMANENTE		1.714,00			
4.4.90.52.24	MOBILIÁRIO EM GERAL		1.714,00			

Anna Gerezza
A SOARES & A B SANTOS SOUSA-LTDA
Contador CRC-PI 00444/O -
21 505 535 0001-94

PM CAJAZEIRAS DO PIAUÍ

RUA PROJETADA, 15 - CENTRO

01612573/0001-39

PODER

2021

ANEXO 02 - NATUREZA DA DESPESA POR UNIDADE
CONSOLIDADO

Page 9

CODIGO	ESPECIFICACAO	DESDOBRO	ELEMENTO	MODALIDADE	GRUPO	CATEGORIA ECONOMICA
02	PODER EXECUTIVO					
02 10	SEC MUNICIPAL DE ADMINISTRAÇÃO					6.648.530,94
3	DESPESAS CORRENTES					5.240.666,97
3.1	PESSOAL E ENCARGOS SOCIAIS				1.886.104,70	
3.1.90	APLICAÇÕES DIRETAS			1.886.104,70		
3.1.90.11	VENCIMENTOS E VANTAGENS FIXAS - PESSOAL CIVIL		1.237.082,96			
3.1.90.11.01	VENCIMENTOS E SALARIOS		1.205.625,71			
3.1.90.11.42	FERIAS VENCIDAS E PROPORCIONAIS		1.517,94			
3.1.90.11.43	13 SALARIO		29.939,30			
3.1.90.13	OBRIGAÇÕES PATRONAIS		580.448,64			
3.1.90.13.01	FGTS		5.940,62			
3.1.90.13.02	CONTRIBUICOES PREVIDENCIARIAS - INSS		432.001,07			
3.1.90.13.08	CONTRIBUICOES PREVIDENCIARIAS - RPPS		142.506,95			
3.1.90.91	SENTENÇAS JUDICIAIS		68.573,11			
3.1.90.91.03	PRECATORIOS JUDICIAIS		14.786,84			
3.1.90.91.20	DEPÓSITOS JUDICIAIS		53.786,27			
3.3	OUTRAS DESPESAS CORRENTES				3.354.562,27	
3.3.50	TRANSFERÊNCIAS A INSTITUIÇÕES PRIVADAS SEM FINS LU			14.005,70		
3.3.50.41	CONTRIBUIÇÕES		14.005,70			
3.3.50.41.01	INSTITUIÇOES DE CARATER ASSISTENCIAL,		691,00			
3.3.50.41.03	ORGANIZACOES DE SOCIEDADE CIVIL DE IN		13.314,70			
3.3.90	APLICAÇÕES DIRETAS			3.340.656,57		
3.3.90.14	DIÁRIAS - CIVIL		39.650,00			
3.3.90.14.01	DIARIAS - NO PAIS (DENTRO DO ESTADO)		39.650,00			
3.3.90.30	MATERIAL DE CONSUMO		892.759,10			
3.3.90.30.01	COMBUSTÍVEIS E LUBRIFICANTES AUTOMOT		457.517,08			
3.3.90.30.07	GÊNEROS DE ALIMENTAÇÃO		142.390,79			
3.3.90.30.09	MATERIAL FARMACOLOGICO		25.544,62			
3.3.90.30.14	MATERIAL EDUCATIVO E ESPORTIVO		11.067,75			
3.3.90.30.16	MATERIAL DE EXPEDIENTE		6.647,00			
3.3.90.30.22	MATERIAL DE LIMPEZA E PRODUÇÃO DE HIG		15.654,20			
3.3.90.30.23	MATERIAL DE UNIFORMES, TECIDOS E AVIAI		3.794,09			
3.3.90.30.24	MATERIAL PARA MANUTENÇÃO DE BENS IM		106.909,80			
3.3.90.30.25	MATERIAL PARA MANUTENÇÃO DE BENS MÓ		5.940,00			
3.3.90.30.26	MATERIAL ELÉTRICO E ELETRÔNICO		17.752,61			
3.3.90.30.28	MATERIAL DE PROTEÇÃO E SEGURANÇA		544,00			
3.3.90.30.36	MATERIAL HOSPITALAR		12.366,40			
3.3.90.30.39	MATERIAL PARA MANUTENÇÃO DE VEÍCULO		80.619,76			
3.3.90.30.41	MATERIAL PARA UTILIZAÇÃO EM GRÁFICA		3.500,00			
3.3.90.30.42	FERRAMENTAS		461,00			
3.3.90.30.99	OUTROS MATERIAIS DE CONSUMO		2.050,00			
3.3.90.36	OUTROS SERVIÇOS DE TERCEIROS - PESSOA FÍSICA		935.097,52			
3.3.90.36.06	SERVIÇOS TÉCNICOS PROFISSIONAIS		18.284,21			
3.3.90.36.14	LOCAÇÃO DE IMÓVEIS		29.452,55			
3.3.90.36.15	LOCAÇÃO DE BENS MÓVEIS E INTANGÍVEIS		5.262,89			
3.3.90.36.16	MANUTENÇÃO E CONSERVAÇÃO DE EQUIPA		6.104,47			
3.3.90.36.17	MANUTENÇÃO E CONSERVAÇÃO DE VEÍCULO		8.255,68			
3.3.90.36.19	MANUTENÇÃO E CONSERVAÇÃO DE BENS II		94.969,14			
3.3.90.36.20	FORNECIMENTO DE ALIMENTAÇÃO		28.944,10			
3.3.90.36.22	SERVIÇOS DE LIMPEZA E CONSERVAÇÃO		128.514,88			
3.3.90.36.24	SERVIÇOS DE COMUNICAÇÃO EM GERAL		15.488,36			
3.3.90.36.27	SERVIÇO DE APOIO ADMINISTRATIVO, TÉCN		542.947,29			
3.3.90.36.31	CONFEÇÃO DE UNIFORMES, BANDEIRAS E		635,00			
3.3.90.36.33	FRETES E TRANSPORTES DE ENCOMENDAS		51.332,06			
3.3.90.36.36	MULTAS DEDUTÍVEIS		320,00			
3.3.90.36.40	SERVIÇOS DE ÁUDIO, VÍDEO E FOTO		3.332,89			
3.3.90.36.99	OUTROS SERVIÇOS DE TERCEIROS - PESS		1.254,00			
3.3.90.39	OUTROS SERVIÇOS DE TERCEIROS - PESSOA JURÍDICA		1.344.203,43			
3.3.90.39.05	SERVIÇOS TÉCNICOS PROFISSIONAIS		125.250,00			
3.3.90.39.10	LOCAÇÃO DE IMÓVEIS		35.452,18			
3.3.90.39.12	LOCAÇÃO DE MÁQUINAS E EQUIPAMENTOS		6.000,00			
3.3.90.39.13	LOCAÇÃO BENS MÓVEIS E OUTRAS NATURE		91.160,00			
3.3.90.39.14	MANUTENÇÃO E CONSERVAÇÃO DE BENS II		70.110,00			
3.3.90.39.15	MANUTENÇÃO E CONSERVAÇÃO DE MÁQUIN		500,00			
3.3.90.39.16	MANUTENÇÃO E CONSERVAÇÃO DE VEÍCULO		35.291,16			
3.3.90.39.18	MANUTENÇÃO E CONSERVAÇÃO DE ESTRAI		9.635,00			
3.3.90.39.21	MULTAS DEDUTÍVEIS		9.798,94			
3.3.90.39.23	JUROS		21.990,65			
3.3.90.39.27	FORNECIMENTO DE ALIMENTAÇÃO		6.180,00			
3.3.90.39.29	SERVIÇOS DE ENERGIA ELÉTRICA		340.640,10			
3.3.90.39.33	SERVIÇOS DE COMUNICAÇÃO EM GERAL		28.666,95			
3.3.90.39.34	SERVIÇO DE SELEÇÃO E TREINAMENTO		1.200,00			


 Manoel Pereira
 A SOARES & ASSOCIADOS SANTOS SOUSA-LTD A
 Contador CRC-PI 00444/0
 21 505 535/0001-94



PM CAJAZEIRAS DO PIAUÍ
RUA PROJETADA, 15 - CENTRO
01612573/0001-39 PODER 2021
ANEXO 02 - NATUREZA DA DESPESA POR UNIDADE CONSOLIDADO

Page 10

CODIGO	ESPECIFICACAO	DESDOBRO	ELEMENTO	MODALIDADE	GRUPO	CATEGORIA ECONOMICA
02	PODER EXECUTIVO					
02 10	SEC MUNICIPAL DE ADMINISTRAÇÃO					5.648.630,94
3	DESPESAS CORRENTES					5.240.666,97
3.3	OUTRAS DESPESAS CORRENTES					3.354.562,27
3.3.90	APLICAÇÕES DIRETAS					3.340.556,57
3.3.90.39	OUTROS SERVIÇOS DE TERCEIROS - PESSOA JURÍDICA		1.344.203,43			
			16.570,00			
3.3.90.39.40	SERVIÇOS DE ÁUDIO, VÍDEO E FOTO		12.250,00			
3.3.90.39.44	SERVIÇOS GRÁFICOS		36.368,09			
3.3.90.39.45	SERVIÇOS JUDICIÁRIOS		2.999,52			
3.3.90.39.46	SERVIÇOS FUNERÁRIOS		4.750,00			
3.3.90.39.48	SEGUROS EM GERAL		1.643,67			
3.3.90.39.50	SERVIÇO MEDICO-HOSPITALAR, ODONTOLOGIA		17.785,00			
3.3.90.39.57	SERVIÇO DE APOIO ADMINISTRATIVO, TÉCNICO		207.938,58			
3.3.90.39.59	SERVIÇOS BANCÁRIOS		54.294,70			
3.3.90.39.68	SERVIÇOS DE PUBLICIDADE LEGAL		34.307,00			
3.3.90.39.78	LIMPEZA E CONSERVAÇÃO		173.431,89			
3.3.90.47	OBRIGAÇÕES TRIBUTÁRIAS E CONTRIBUTIVAS		128.846,52			
3.3.90.47.15	PIS/PASEP		128.846,52			
4	DESPESAS DE CAPITAL					407.863,97
4.4	INVESTIMENTOS					402.242,85
4.4.90	APLICAÇÕES DIRETAS					402.242,85
4.4.90.51	OBRAS E INSTALAÇÕES		380.403,44			
4.4.90.51.91	OBRAS EM ANDAMENTO		380.403,44			
4.4.90.52	EQUIPAMENTOS E MATERIAL PERMANENTE		21.839,41			
4.4.90.52.18	MÁQUINAS, UTENSÍLIOS E EQUIPAMENTOS DIVERSOS		10.516,16			
4.4.90.52.20	MÁQUINAS, INSTALAÇÕES E UTENSÍLIOS DE LABORATÓRIO		8.288,25			
4.4.90.52.24	MOBILIÁRIO EM GERAL		3.035,00			
4.6	AMORTIZAÇÃO DA DÍVIDA					5.621,12
4.6.90	APLICAÇÕES DIRETAS					5.621,12
4.6.90.71	PRINCIPAL DA DÍVIDA CONTRATUAL RESGATADA		5.621,12			
4.6.90.71.01	AMORTIZAÇÃO DA DÍVIDA CONTRATUAL		5.621,12			

Anna Beresa
A SOARES & A B SANTOS SOUSA-LTDA
Contador CRC-PI 00444/O
21 505 535/0001-94

PM CAJAZEIRAS DO PIAUÍ
RUA PROJETADA, 15 - CENTRO
01612573/0001-39 PODER 2021
ANEXO 02 - NATUREZA DA DESPESA POR UNIDADE CONSOLIDADO

Page 11

CODIGO	ESPECIFICACAO	DESDOBRO	ELEMENTO	MODALIDADE	GRUPO	CATEGORIA ECONOMICA
02	PODER EXECUTIVO					
02 11	SEC MUN DE FINANÇAS E PLANEJAMENTO					435,00
3	DESPESAS CORRENTES					435,00
3.3	OUTRAS DESPESAS CORRENTES					435,00
3.3.90	APLICAÇÕES DIRETAS					435,00
3.3.90.39	OUTROS SERVIÇOS DE TERCEIROS - PESSOA JURÍDICA		435,00			
3.3.90.39.57	SERVIÇO DE APOIO ADMINISTRATIVO, TÉCNICO		435,00			

Anna Beresa
A SOARES & A B SANTOS SOUSA-LTDA
Contador CRC-PI 00444/O
21 505 535/0001-94

PM CAJAZEIRAS DO PIAUÍ

RUA PROJETADA, 15 - CENTRO

01612573/0001-39

PODER

2021

ANEXO 02 - NATUREZA DA DESPESA POR UNIDADE CONSOLIDADO

Page 12

CODIGO	ESPECIFICACAO	DESDOBRO	ELEMENTO	MODALIDADE	GRUPO	CATEGORIA ECONOMICA
02	PODER EXECUTIVO					
02 12	SEC MUN DE DESENV SOCIAL E CIDADANIA					90.466,91
3	DESPESAS CORRENTES					90.466,91
3.1	PESSOAL E ENCARGOS SOCIAIS					72.933,03
3.1.90	APLICAÇÕES DIRETAS					72.933,03
3.1.90.11	VENCIMENTOS E VANTAGENS FIXAS - PESSOAL CIVIL					72.933,03
3.1.90.11.01	VENCIMENTOS E SALARIOS		69.633,03			
3.1.90.11.43	13 SALARIO		3.300,00			
3.3	OUTRAS DESPESAS CORRENTES					17.533,88
3.3.90	APLICAÇÕES DIRETAS					17.533,88
3.3.90.36	OUTROS SERVIÇOS DE TERCEIROS - PESSOA FÍSICA					17.421,11
3.3.90.36.22	SERVIÇOS DE LIMPEZA E CONSERVAÇÃO		6.242,11			
3.3.90.36.27	SERVIÇO DE APOIO ADMINISTRATIVO, TÉCN		11.179,00			
3.3.90.39	OUTROS SERVIÇOS DE TERCEIROS - PESSOA JURÍDICA					112,77
3.3.90.39.29	SERVIÇOS DE ENERGIA ELÉTRICA		112,77			

Anna Peres
 A SOARES & A B SANTOS SOUSA-LTDA
 Contador CRC-PI 00444/O 7
 21.505.535/0001-94


PM CAJAZEIRAS DO PIAUÍ

RUA PROJETADA, 15 - CENTRO

01612573/0001-39

PODER

2021

ANEXO 02 - NATUREZA DA DESPESA POR UNIDADE CONSOLIDADO

Page 13

CODIGO	ESPECIFICACAO	DESDOBRO	ELEMENTO	MODALIDADE	GRUPO	CATEGORIA ECONOMICA
02	PODER EXECUTIVO					
02 13	SEC MUN DE AGRICULTURA, RECUR HÍDRICOS E MEIO AMBI					58.963,00
3	DESPESAS CORRENTES					58.963,00
3.1	PESSOAL E ENCARGOS SOCIAIS					38.100,00
3.1.90	APLICAÇÕES DIRETAS					38.100,00
3.1.90.11	VENCIMENTOS E VANTAGENS FIXAS - PESSOAL CIVIL					38.100,00
3.1.90.11.01	VENCIMENTOS E SALARIOS		38.100,00			
3.3	OUTRAS DESPESAS CORRENTES					20.863,00
3.3.90	APLICAÇÕES DIRETAS					20.863,00
3.3.90.36	OUTROS SERVIÇOS DE TERCEIROS - PESSOA FÍSICA					20.863,00
3.3.90.36.06	SERVIÇOS TÉCNICOS PROFISSIONAIS		1.500,00			
3.3.90.36.22	SERVIÇOS DE LIMPEZA E CONSERVAÇÃO		162,11			
3.3.90.36.27	SERVIÇO DE APOIO ADMINISTRATIVO, TÉCN		19.200,89			

Anna Peres
 A SOARES & A B SANTOS SOUSA-LTDA
 Contador CRC-PI 00444/O 7
 21.505.535/0001-94



PM CAJAZEIRAS DO PIAUÍ

RUA PROJETADA, 15 - CENTRO

01612573/0001-39

PODER

2021

ANEXO 02 - NATUREZA DA DESPESA POR UNIDADE CONSOLIDADO

Page 14

CODIGO	ESPECIFICACAO	DESDOBRO	ELEMENTO	MODALIDADE	GRUPO	CATEGORIA ECONOMICA
02	PODER EXECUTIVO					
02 14	SEC MUN DE CULTURA E TURISMO					58.737,99
3	DESPESAS CORRENTES					58.737,99
3.1	PESSOAL E ENCARGOS SOCIAIS				30.153,81	
3.1.90	APLICAÇÕES DIRETAS			30.153,81		
3.1.90.11	VENCIMENTOS E VANTAGENS FIXAS - PESSOAL CIVIL		30.153,81			
3.1.90.11.01	VENCIMENTOS E SALARIOS		30.153,81			
3.3	OUTRAS DESPESAS CORRENTES				28.584,18	
3.3.50	TRANSFERÊNCIAS A INSTITUIÇÕES PRIVADAS SEM FINS LU			3.269,34		
3.3.50.41	CONTRIBUIÇÕES			3.269,34		
3.3.50.41.01	INSTITUICOES DE CARATER ASSISTENCIAL,		3.269,34			
3.3.90	APLICAÇÕES DIRETAS			25.314,84		
3.3.90.31	PREMIAÇÕES CULTURAIS, ARTÍSTICAS, CIENTÍFICAS, C		16.346,70			
3.3.90.31.01	PREMIACOES CULTURAIS, ARTISTICAS, CIEF		16.346,70			
3.3.90.36	OUTROS SERVIÇOS DE TERCEIROS - PESSOA FÍSICA		8.968,14			
3.3.90.36.14	LOCAÇÃO DE IMÓVEIS		3.500,00			
3.3.90.36.22	SERVIÇOS DE LIMPEZA E CONSERVAÇÃO		4.118,14			
3.3.90.36.27	SERVIÇO DE APOIO ADMINISTRATIVO, TÉCN		600,00			
3.3.90.36.33	FRETES E TRANSPORTES DE ENCOMENDAS		750,00			
3.3.90.36.47	APRESENTACOES ARTISTICAS E CULTURAIS		0,00			


A SOARES & A B SANTOS SOUSA-LTDA
Contador CRC-PI 00444/O 7
21.505.535/0001-94



PM CAJAZEIRAS DO PIAUÍ

RUA PROJETADA, 15 - CENTRO

01612573/0001-39

PODER

2021


ANEXO 02 - NATUREZA DA DESPESA POR UNIDADE CONSOLIDADO

Page 15

CODIGO	ESPECIFICACAO	DESDOBRO	ELEMENTO	MODALIDADE	GRUPO	CATEGORIA ECONOMICA
02	PODER EXECUTIVO					
02 16	SEC MUN DE JUVENTUDE, ESPORTE E LAZER					34.831,73
3	DESPESAS CORRENTES					34.831,73
3.3	OUTRAS DESPESAS CORRENTES				34.831,73	
3.3.90	APLICAÇÕES DIRETAS			34.831,73		
3.3.90.30	MATERIAL DE CONSUMO		13.215,01			
3.3.90.30.14	MATERIAL EDUCATIVO E ESPORTIVO		13.215,01			
3.3.90.36	OUTROS SERVIÇOS DE TERCEIROS - PESSOA FÍSICA		21.618,72			
3.3.90.36.14	LOCAÇÃO DE IMÓVEIS		2.203,25			
3.3.90.36.18	MANUTENÇÃO E CONSERVAÇÃO DE BENS II		583,42			
3.3.90.36.22	SERVIÇOS DE LIMPEZA E CONSERVAÇÃO		6.151,57			
3.3.90.36.27	SERVIÇO DE APOIO ADMINISTRATIVO, TÉCN		12.678,48			
ORGÃO						16.160.824,47


CARLOS ALBERTO SILVESTRE DE SOUSA
PREFEITO MUNICIPAL
497.350.473-49


RAIMUNDO NONATO SANTOS NASCIMENTO
SEC. MUN. DE FINANÇAS
002.803.243-83


A SOARES & A B SANTOS SOUSA LTDA
CONTADOR CRC: 00444/O
21.505.535/0001-94

PM CAJAZEIRAS DO PIAUÍ

RUA PROJETADA, 15 - CENTRO


01612573/0001-39

Balço Exercício: 2021

ANEXO 02 - NATUREZA DA DESPESA POR SUBUNIDADE CONSOLIDADO

Page 1

CODIGO	ESPECIFICACAO	DESDOBRO	ELEMENTO	MODALIDADE	GRUPO	CATEGORIA ECONOMICA
01	PODER LEGISLATIVO					
01 01	CAMARA MUNICIPAL					
01 01 00	CAMARA MUNICIPAL					699.221,88
3	DESPESAS CORRENTES					599.221,88
3.1	PESSOAL E ENCARGOS SOCIAIS					478.503,74
3.1.90	APLICAÇÕES DIRETAS					478.503,74
3.1.90.11	VENCIMENTOS E VANTAGENS FIXAS - PESSOAL CIVIL		392.945,33			
3.1.90.11.01	VENCIMENTOS E SALARIOS		392.945,33			
3.1.90.13	OBRIGAÇÕES PATRONAIS		85.558,41			
3.1.90.13.02	CONTRIBUIÇÕES PREVIDENCIARIAS - INSS		85.558,41			
3.3	OUTRAS DESPESAS CORRENTES					120.718,14
3.3.90	APLICAÇÕES DIRETAS					120.718,14
3.3.90.06	OUTROS BENEFÍCIOS ASSISTENCIAIS DO SERVIDOR I		615,24			
3.3.90.06.56	SALARIO-FAMILIA		615,24			
3.3.90.14	DIÁRIAS - CIVIL		6.800,00			
3.3.90.14.01	DIARIAS - NO PAIS (DENTRO DO ESTADO)		6.800,00			
3.3.90.30	MATERIAL DE CONSUMO		2.014,60			
3.3.90.30.16	MATERIAL DE EXPEDIENTE		1.823,90			
3.3.90.30.21	MATERIAL DE COPA E COZINHA		190,70			
3.3.90.36	OUTROS SERVIÇOS DE TERCEIROS - PESSOA FÍSICA		41.562,50			
3.3.90.36.06	SERVIÇOS TÉCNICOS PROFISSIONAIS		300,00			
3.3.90.36.27	SERVIÇO DE APOIO ADMINISTRATIVO, TÉCNICO		40.956,50			
3.3.90.36.99	OUTROS SERVIÇOS DE TERCEIROS - PESSOA F		326,00			
3.3.90.39	OUTROS SERVIÇOS DE TERCEIROS - PESSOA JURÍDI		60.105,80			
3.3.90.39.57	SERVIÇO DE APOIO ADMINISTRATIVO, TÉCNICO		59.335,80			
3.3.90.39.99	OUTROS SERVIÇOS DE TERCEIROS - PESSOA J		770,00			
3.3.90.40	SERVIÇOS DE TECNOLOGIA DA INFORMAÇÃO E COML		9.600,00			
3.3.90.40.19	SERVICOS TECNICOS PROFISSIONAIS DE TIC		800,00			
3.3.90.40.20	SUPORTE A USUARIOS DE TIC E SUPORTE DE II		1.600,00			
3.3.90.40.22	DESPESAS DE TELEPROCESSAMENTO RELACIC		5.600,00			
3.3.90.40.99	OUTROS SERVIÇOS DE TIC		1.600,00			


 A SOARES & A B SANTOS SOUSA-LTDA
 Contador CRC-PI 0044470
 21 505 535/0001-94



PM CAJAZEIRAS DO PIAUÍ

RUA PROJETADA, 15 - CENTRO


01612573/0001-39

Balanco Exercício: 2021

ANEXO 02 - NATUREZA DA DESPESA POR SUBUNIDADE CONSOLIDADO

Page 2

CODIGO	ESPECIFICACAO	DESDOBRO	ELEMENTO	MODALIDADE	GRUPO	CATEGORIA ECONOMICA
02	PODER EXECUTIVO					
02 02	PREFEITURA MUNICIPAL					
02 02 07	GABINETE DO PREFEITO					304.260,31
3	DESPESAS CORRENTES					304.260,31
3.1	PESSOAL E ENCARGOS SOCIAIS					283.500,00
3.1.90	APLICAÇÕES DIRETAS			283.500,00		
3.1.90.11	VENCIMENTOS E VANTAGENS FIXAS - PESSOAL CIVIL		283.500,00			
3.1.90.11.01	VENCIMENTOS E SALARIOS	283.500,00				
3.3	OUTRAS DESPESAS CORRENTES					20.760,31
3.3.90	APLICAÇÕES DIRETAS			20.760,31		
3.3.90.14	DIÁRIAS - CIVIL		16.500,00			
3.3.90.14.01	DIARIAS - NO PAIS (DENTRO DO ESTADO)	16.500,00				
3.3.90.39	OUTROS SERVIÇOS DE TERCEIROS - PESSOA JURÍDI		167,90			
3.3.90.39.59	SERVIÇOS BANCÁRIOS		167,90			
3.3.90.47	OBRIGAÇÕES TRIBUTÁRIAS E CONTRIBUTIVAS		4.092,41			
3.3.90.47.15	PIS/PASEP		4.092,41			


A SOARES & A B SANTOS SOUSA-LTDA
Contador CRC-PI 00444/O 7
21 505 535/0001-94



PM CAJAZEIRAS DO PIAUÍ

RUA PROJETADA, 15 - CENTRO

01612573/0001-39

Balanco Exercício: 2021

ANEXO 02 - NATUREZA DA DESPESA POR SUBUNIDADE CONSOLIDADO

Page 3

CODIGO	ESPECIFICACAO	DESDOBRO	ELEMENTO	MODALIDADE	GRUPO	CATEGORIA ECONOMICA
02	PODER EXECUTIVO					
02 02	PREFEITURA MUNICIPAL					
02 02 08	CONTROLADORIA GERAL DO MUNICIPIO					42.600,58
3	DESPESAS CORRENTES					42.600,58
3.1	PESSOAL E ENCARGOS SOCIAIS					42.600,58
3.1.90	APLICAÇÕES DIRETAS			42.600,58		
3.1.90.11	VENCIMENTOS E VANTAGENS FIXAS - PESSOAL CIVIL		36.010,16			
3.1.90.11.01	VENCIMENTOS E SALARIOS	36.010,16				
3.1.90.13	OBRIGAÇÕES PATRONAIS		6.590,42			
3.1.90.13.08	CONTRIBUIÇÕES PREVIDENCIARIAS - RPPS - PE		6.590,42			


A SOARES & A B SANTOS SOUSA-LTDA
Contador CRC-PI 00444/O 7
21 505 535/0001-94



PM CAJAZEIRAS DO PIAUÍ

RUA PROJETADA, 15 - CENTRO

01612573/0001-39

Balança Exercício: 2021

ANEXO 02 - NATUREZA DA DESPESA POR SUBUNIDADE CONSOLIDADO

Page 4

CODIGO	ESPECIFICACAO	DESDOBRO	ELEMENTO	MODALIDADE	GRUPO	CATEGORIA ECONOMICA
02	PODER EXECUTIVO					
02 03	SECRETARIA DE EDUCACAO					
02 03 01	EDUCACAO - OUTROS PROGRAMAS					1.032.882,10
3	DESPESAS CORRENTES					770.719,85
3.1	PESSOAL E ENCARGOS SOCIAIS					125.401,63
3.1.90	APLICACOES DIRETAS				125.401,63	
3.1.90.11	VENCIMENTOS E VANTAGENS FIXAS - PESSOAL CIVIL		125.401,63			
3.1.90.11.01	VENCIMENTOS E SALARIOS		115.806,29			
3.1.90.11.43	13 SALARIO		3.558,68			
3.1.90.11.45	FERIAS - ABONO CONSTITUCIONAL		6.036,66			
3.3	OUTRAS DESPESAS CORRENTES					645.318,22
3.3.90	APLICACOES DIRETAS				645.318,22	
3.3.90.14	DIARIAS - CIVIL		3.030,00			
3.3.90.14.01	DIARIAS - NO PAIS (DENTRO DO ESTADO)		3.030,00			
3.3.90.30	MATERIAL DE CONSUMO		110.230,64			
3.3.90.30.01	COMBUSTIVEIS E LUBRIFICANTES AUTOMOTVC		26.470,89			
3.3.90.30.07	GENEROS DE ALIMENTACAO		42.295,55			
3.3.90.30.16	MATERIAL DE EXPEDIENTE		4.050,00			
3.3.90.30.22	MATERIAL DE LIMPEZA E PRODUCAO DE HIGIEN		5.010,70			
3.3.90.30.23	MATERIAL DE UNIFORMES, TECIDOS E AVIAMEN		11.810,00			
3.3.90.30.26	MATERIAL ELÉTRICO E ELETRÔNICO		3.479,50			
3.3.90.30.39	MATERIAL PARA MANUTENCAO DE VEICULOS		15.014,00			
3.3.90.30.47	AQUISICAO DE SOFTWARES DE BASE		2.000,00			
3.3.90.36	OUTROS SERVIÇOS DE TERCEIROS - PESSOA FÍSICA		476.603,28			
3.3.90.36.06	SERVIÇOS TÉCNICOS PROFISSIONAIS		79.815,00			
3.3.90.36.14	LOCAÇÃO DE IMÓVEIS		250,00			
3.3.90.36.15	LOCAÇÃO DE BENS MÓVEIS E INTANGÍVEIS		6.534,47			
3.3.90.36.19	MANUTENÇÃO E CONSERVAÇÃO DE BENS IMÓV		22.175,63			
3.3.90.36.20	FORNECIMENTO DE ALIMENTAÇÃO		31.551,56			
3.3.90.36.22	SERVIÇOS DE LIMPEZA E CONSERVAÇÃO		144.889,68			
3.3.90.36.25	SERVIÇO DE SELEÇÃO E TREINAMENTO		1.294,74			
3.3.90.36.27	SERVIÇO DE APOIO ADMINISTRATIVO, TÉCNICO		179.852,20			
3.3.90.36.33	FRETES E TRANSPORTES DE ENCOMENDAS		10.240,10			
3.3.90.39	OUTROS SERVIÇOS DE TERCEIROS - PESSOA JURÍDI		55.454,30			
3.3.90.39.16	MANUTENÇÃO E CONSERVAÇÃO DE VEÍCULOS		6.829,96			
3.3.90.39.27	FORNECIMENTO DE ALIMENTAÇÃO		1.052,63			
3.3.90.39.57	SERVIÇO DE APOIO ADMINISTRATIVO, TÉCNICO		6.000,00			
3.3.90.39.59	SERVIÇOS BANCÁRIOS		251,50			
3.3.90.39.68	SERVIÇOS DE PUBLICIDADE LEGAL		2.000,00			
3.3.90.39.78	LIMPEZA E CONSERVACAO		39.320,21			
4	DESPESAS DE CAPITAL					262.162,25
4.4	INVESTIMENTOS					261.649,80
4.4.90	APLICACOES DIRETAS				261.649,80	
4.4.90.52	EQUIPAMENTOS E MATERIAL PERMANENTE		261.649,80			
4.4.90.52.18	MÁQUINAS, UTENSÍLIOS E EQUIPAMENTOS DIVE		2.349,80			
4.4.90.52.27	VEÍCULOS DIVERSOS		259.300,00			
4.6	AMORTIZACAO DA DIVIDA					512,45
4.6.90	APLICACOES DIRETAS				512,45	
4.6.90.71	PRINCIPAL DA DIVIDA CONTRATUAL RESGATADO		512,45			
4.6.90.71.01	AMORTIZACAO DA DIVIDA CONTRATUAL		512,45			


 A SOARES & A B SANTOS SOUSA-LTDA
 Contador CRC-PI 00444/O
 21 505 535/0001-94



PM CAJAZEIRAS DO PIAUÍ

RUA PROJETADA, 15 - CENTRO

01612573/0001-39


Balanco Exercício: 2021

ANEXO 02 - NATUREZA DA DESPESA POR SUBUNIDADE CONSOLIDADO

Page 5

CODIGO	ESPECIFICACAO	DESDOBRO	ELEMENTO	MODALIDADE	GRUPO	CATEGORIA ECONOMICA
02	PODER EXECUTIVO					
02 03	SECRETARIA DE EDUCACAO					
02 03 02	FUNDO DE MANUT. E DES. DO ENSINO BASICO - FUNDEB					2.938.840,06
3	DESPESAS CORRENTES					2.938.840,06
3.1	PESSOAL E ENCARGOS SOCIAIS					2.738.722,54
3.1.90	APLICACOES DIRETAS					2.738.722,54
3.1.90.04	CONTRATAÇÃO POR TEMPO DETERMINADO				320.140,26	
3.1.90.04.01	SALARIO CONTRATO TEMPORARIO		320.140,26			
3.1.90.11	VENCIMENTOS E VANTAGENS FIXAS - PESSOAL CIVIL				2.149.014,38	
3.1.90.11.01	VENCIMENTOS E SALARIOS		1.950.157,25			
3.1.90.11.43	13 SALARIO		124.433,60			
3.1.90.11.45	FERIAS - ABONO CONSTITUCIONAL		74.423,53			
3.1.90.13	OBRIGACOES PATRONAIS				269.567,90	
3.1.90.13.02	CONTRIBUICOES PREVIDENCIARIAS - INSS		37.670,11			
3.1.90.13.08	CONTRIBUICOES PREVIDENCIARIAS - RPPS - PE		231.897,79			
3.3	OUTRAS DESPESAS CORRENTES					200.117,52
3.3.90	APLICACOES DIRETAS					200.117,52
3.3.90.14	DIARIAS - CIVIL				900,00	
3.3.90.14.01	DIARIAS - NO PAIS (DENTRO DO ESTADO)		900,00			
3.3.90.30	MATERIAL DE CONSUMO				114.157,14	
3.3.90.30.01	COMBUSTIVEIS E LUBRIFICANTES AUTOMOTIVC		44.838,88			
3.3.90.30.07	GENEROS DE ALIMENTACAO		5.000,01			
3.3.90.30.16	MATERIAL DE EXPEDIENTE		24.372,05			
3.3.90.30.21	MATERIAL DE COPA E COZINHA		3.000,50			
3.3.90.30.22	MATERIAL DE LIMPEZA E PRODUÇÃO DE HIGIEN		9.110,20			
3.3.90.30.24	MATERIAL PARA MANUTENÇÃO DE BENS IMÓVE		3.057,50			
3.3.90.30.39	MATERIAL PARA MANUTENÇÃO DE VEÍCULOS		5.000,00			
3.3.90.30.60	MATERIAL DIDÁTICO		19.778,00			
3.3.90.36	OUTROS SERVIÇOS DE TERCEIROS - PESSOA FÍSICA				18.679,12	
3.3.90.36.17	MANUTENÇÃO E CONSERVAÇÃO DE VEÍCULOS		1.100,00			
3.3.90.36.20	FORNECIMENTO DE ALIMENTAÇÃO		4.096,05			
3.3.90.36.22	SERVIÇOS DE LIMPEZA E CONSERVAÇÃO		2.573,69			
3.3.90.36.27	SERVIÇO DE APOIO ADMINISTRATIVO, TÉCNICO		9.534,38			
3.3.90.36.33	FRETES E TRANSPORTES DE ENCOMENDAS		1.375,00			
3.3.90.39	OUTROS SERVIÇOS DE TERCEIROS - PESSOA JURÍDI				24.381,26	
3.3.90.39.29	SERVIÇOS DE ENERGIA ELÉTRICA		19.379,08			
3.3.90.39.47	SERVIÇO DE CONSERVAÇÃO E REBENEFICAME		1.817,66			
3.3.90.39.48	SEGUROS EM GERAL		1.184,52			
3.3.90.39.57	SERVIÇO DE APOIO ADMINISTRATIVO, TÉCNICO		2.000,00			
3.3.90.40	SERVIÇOS DE TECNOLOGIA DA INFORMAÇÃO E COMI				42.000,00	
3.3.90.40.22	DESPESAS DE TELEPROCESSAMENTO RELACIC		42.000,00			

Anna Loreza
 ASSOCIAÇÃO A.S. SANTOS SOUSA-LTD
 Contador CRC-PI 00444/O -
 21 505 535-0001-94



PM CAJAZEIRAS DO PIAUÍ

RUA PROJETADA, 15 - CENTRO

01612573/0001-39

Balanco Exercício: 2021

**ANEXO 02 - NATUREZA DA DESPESA POR SUBUNIDADE
CONSOLIDADO**

Page 6

CODIGO	ESPECIFICACAO	DESDOBRO	ELEMENTO	MODALIDADE	GRUPO	CATEGORIA ECONOMICA
02	PODER EXECUTIVO					
02 03	SECRETARIA DE EDUCACAO					
02 03 03	FUNDEF					49,00
3	DESPESAS CORRENTES					49,00
3.3	OUTRAS DESPESAS CORRENTES					49,00
3.3.90	APLICACOES DIRETAS				49,00	
3.3.90.39	OUTROS SERVICOS DE TERCEIROS - PESSOA JURIDI		49,00			
3.3.90.39.59	SERVICOS BANCARIOS		49,00			

Anna Bezerra
 A SOARES & A B SANTOS SOUSA-LTDA
 Contador CRC-PI 00444/O
 21 505 535/0001-94


PM CAJAZEIRAS DO PIAUÍ

RUA PROJETADA, 15 - CENTRO

01612573/0001-39

Balanco Exercício: 2021

**ANEXO 02 - NATUREZA DA DESPESA POR SUBUNIDADE
CONSOLIDADO**

Page 7

CODIGO	ESPECIFICACAO	DESDOBRO	ELEMENTO	MODALIDADE	GRUPO	CATEGORIA ECONOMICA
02	PODER EXECUTIVO					
02 04	SECRETARIA DE SAUDE					
02 04 00	SECRETARIA DE SAUDE					4.217,63
3	DESPESAS CORRENTES					4.217,63
3.3	OUTRAS DESPESAS CORRENTES				4.217,63	
3.3.90	APLICACOES DIRETAS				4.217,63	
3.3.90.36	OUTROS SERVICOS DE TERCEIROS - PESSOA FISICA		4.217,63			
3.3.90.36.24	SERVICOS DE COMUNICACAO EM GERAL		1.052,63			
3.3.90.36.30	SERVICOS MEDICOS E ODONTOLOGICOS		1.900,00			
3.3.90.36.33	FRETES E TRANSPORTES DE ENCOMENDAS		1.265,00			

Anna Bezerra
 A SOARES & A B SANTOS SOUSA-LTDA
 Contador CRC-PI 00444/O
 21 505 535/0001-94



PM CAJAZEIRAS DO PIAUÍ

RUA PROJETADA, 15 - CENTRO

01612573/0001-39

Balanco Exercício: 2021

ANEXO 02 - NATUREZA DA DESPESA POR SUBUNIDADE CONSOLIDADO

Page 8

CODIGO	ESPECIFICACAO	DESDOBRO	ELEMENTO	MODALIDADE	GRUPO	CATEGORIA ECONOMICA
02	PODER EXECUTIVO					
02 04	SECRETARIA DE SAÚDE					
02 04 01	FUNDO MUNICIPAL DE SAÚDE					3.861.966,34
3	DESPESAS CORRENTES					3.859.616,34
3.1	PESSOAL E ENCARGOS SOCIAIS					2.255.990,89
3.1.90	APLICAÇÕES DIRETAS					2.255.990,89
3.1.90.11	VENCIMENTOS E VANTAGENS FIXAS - PESSOAL CIVIL		2.014.755,26			
3.1.90.11.01	VENCIMENTOS E SALARIOS		1.942.595,23			
3.1.90.11.42	FERIAS VENCIDAS E PROPORCIONAIS		2.296,00			
3.1.90.11.43	13 SALARIO		59.103,61			
3.1.90.11.45	FERIAS - ABONO CONSTITUCIONAL		10.208,64			
3.1.90.11.51	OUTROS ADICIONAIS, VANTAGENS, GRATIFICAÇ		561,78			
3.1.90.13	OBRIGAÇÕES PATRONAIS		241.235,63			
3.1.90.13.02	CONTRIBUICOES PREVIDENCIARIAS - INSS		147.051,16			
3.1.90.13.08	CONTRIBUICOES PREVIDENCIARIAS - RPPS - PE		94.184,47			
3.3	OUTRAS DESPESAS CORRENTES					1.603.925,45
3.3.90	APLICAÇÕES DIRETAS					1.603.925,45
3.3.90.14	DIÁRIAS - CIVIL		6.650,00			
3.3.90.14.01	DIARIAS - NO PAIS (DENTRO DO ESTADO)		6.650,00			
3.3.90.30	MATERIAL DE CONSUMO		730.345,67			
3.3.90.30.01	COMBUSTÍVEIS E LUBRIFICANTES AUTOMOTIV		189.252,66			
3.3.90.30.09	MATERIAL FARMACOLOGICO		348.573,35			
3.3.90.30.18	MATERIAIS E MEDICAMENTOS PARA USO VETEF		2.190,00			
3.3.90.30.22	MATERIAL DE LIMPEZA E PRODUÇÃO DE HIGIEN		73.656,80			
3.3.90.30.24	MATERIAL PARA MANUTENÇÃO DE BENS IMÓVE		25.167,83			
3.3.90.30.26	MATERIAL ELÉTRICO E ELETRÔNICO		16.274,84			
3.3.90.30.36	MATERIAL HOSPITALAR		38.639,09			
3.3.90.30.39	MATERIAL PARA MANUTENÇÃO DE VEÍCULOS		31.508,00			
3.3.90.30.41	MATERIAL PARA UTILIZAÇÃO EM GRÁFICA		5.082,30			
3.3.90.33	PASSAGENS E DESPESAS COM LOCOMOÇÃO		843,00			
3.3.90.33.01	PASSAGENS PARA O PAIS (DENTRO DO ESTAD		843,00			
3.3.90.36	OUTROS SERVIÇOS DE TERCEIROS - PESSOA FÍSICA		615.776,20			
3.3.90.36.06	SERVIÇOS TÉCNICOS PROFISSIONAIS		33.430,24			
3.3.90.36.12	CONFERÊNCIAS E EXPOSIÇÕES		4.265,00			
3.3.90.36.14	LOCAÇÃO DE IMÓVEIS		2.280,00			
3.3.90.36.15	LOCAÇÃO DE BENS MÓVEIS E INTANGÍVEIS		3.700,00			
3.3.90.36.16	MANUTENÇÃO E CONSERVAÇÃO DE EQUIPAME		3.365,00			
3.3.90.36.17	MANUTENÇÃO E CONSERVAÇÃO DE VEÍCULOS		14.417,89			
3.3.90.36.18	MANUTENÇÃO E CONSERVAÇÃO DE BENS MÓV		843,00			
3.3.90.36.19	MANUTENÇÃO E CONSERVAÇÃO DE BENS IMÓV		39.955,96			
3.3.90.36.20	FORNECIMENTO DE ALIMENTAÇÃO		19.372,63			
3.3.90.36.22	SERVIÇOS DE LIMPEZA E CONSERVAÇÃO		121.222,95			
3.3.90.36.24	SERVIÇOS DE COMUNICAÇÃO EM GERAL		3.704,16			
3.3.90.36.27	SERVIÇO DE APOIO ADMINISTRATIVO, TÉCNICO		290.787,66			
3.3.90.36.30	SERVICOS MEDICOS E ODONTOLOGICOS		30.400,00			
3.3.90.36.31	CONFECÇÃO DE UNIFORMES, BANDEIRAS E FL		1.930,00			
3.3.90.36.33	FRETES E TRANSPORTES DE ENCOMENDAS		52.788,06			
3.3.90.36.48	SERVICOS DE PUBLICIDADE LEGAL		2.110,00			
3.3.90.36.99	OUTROS SERVIÇOS DE TERCEIROS - PESSOA F		1.203,75			
3.3.90.39	OUTROS SERVIÇOS DE TERCEIROS - PESSOA JURÍDI		229.191,18			
3.3.90.39.10	LOCAÇÃO DE IMÓVEIS		4.509,00			
3.3.90.39.13	LOCAÇÃO BENS MÓVEIS E OUTRAS NATUREZA		16.603,00			
3.3.90.39.15	MANUTENÇÃO E CONSERVAÇÃO DE MÁQUINAS		7.270,00			
3.3.90.39.16	MANUTENÇÃO E CONSERVAÇÃO DE VEÍCULOS		41.489,17			
3.3.90.39.27	FORNECIMENTO DE ALIMENTAÇÃO		5.300,00			
3.3.90.39.29	SERVIÇOS DE ENERGIA ELÉTRICA		22.817,22			
3.3.90.39.33	SERVIÇOS DE COMUNICAÇÃO EM GERAL		10.236,00			
3.3.90.39.44	SERVIÇOS GRÁFICOS		31.476,00			
3.3.90.39.46	SERVIÇOS FUNERÁRIOS		1.120,00			
3.3.90.39.48	SEGUROS EM GERAL		5.951,58			
3.3.90.39.49	CONFECÇÃO DE UNIFORMES, BANDEIRAS E FL		4.290,00			
3.3.90.39.50	SERVIÇO MEDICO-HOSPITALAR, ODONTOLOGIC		66.166,00			
3.3.90.39.57	SERVIÇO DE APOIO ADMINISTRATIVO, TÉCNICO		4.875,00			
3.3.90.39.59	SERVIÇOS BANCÁRIOS		7.089,21			
3.3.90.40	SERVIÇOS DE TECNOLOGIA DA INFORMAÇÃO E COM		21.120,00			
3.3.90.40.12	MANUTENCAO E CONSERVACAO DE EQUIPAME		2.160,00			
3.3.90.40.22	DESPESAS DE TELEPROCESSAMENTO RELACI		18.960,00			
4	DESPESAS DE CAPITAL					2.050,00
4.4	INVESTIMENTOS					2.050,00
4.4.90	APLICAÇÕES DIRETAS					2.050,00
4.4.90.52	EQUIPAMENTOS E MATERIAL PERMANENTE					2.050,00

Amã B. Sousa
A SOARES & A B SANTOS SOUSA-LTDA
Contador CRC-PI 00444/O 7
21 505 535/0001-94

CAJAZEIRAS DO PIAUÍ

BALANÇO GERAL 2021

PM CAJAZEIRAS DO PIAUÍ

RUA PROJETADA, 15 - CENTRO


01612573/0001-39

Balanco Exercício: 2021

**ANEXO 02 - NATUREZA DA DESPESA POR SUBUNIDADE
CONSOLIDADO**

Page 9

CODIGO	ESPECIFICACAO	DESDOBRO	ELEMENTO	MODALIDADE	GRUPO	CATEGORIA ECONOMICA
02	PODER EXECUTIVO					
02 04	SECRETARIA DE SAÚDE					
02 04 02	SAÚDE - OUTROS PROGRAMAS					713.022,60
3	DESPESAS CORRENTES					707.025,60
3.1	PESSOAL E ENCARGOS SOCIAIS					228.123,43
3.1.90	APLICAÇÕES DIRETAS				228.123,43	
3.1.90.11	VENCIMENTOS E VANTAGENS FIXAS - PESSOAL CIVIL		220.949,32			
3.1.90.11.01	VENCIMENTOS E SALARIOS		215.616,69			
3.1.90.11.42	FERIAS VENCIDAS E PROPORCIONAIS		1.477,66			
3.1.90.11.43	13 SALARIO		3.854,97			
3.1.90.13	OBRIGAÇÕES PATRONAIS		7.174,11			
3.1.90.13.02	CONTRIBUICOES PREVIDENCIARIAS - INSS		0,00			
3.1.90.13.08	CONTRIBUICOES PREVIDENCIARIAS - RPPS - PE		7.174,11			
3.3	OUTRAS DESPESAS CORRENTES					476.902,17
3.3.90	APLICAÇÕES DIRETAS				476.902,17	
3.3.90.14	DIÁRIAS - CIVIL		700,00			
3.3.90.14.01	DIARIAS - NO PAIS (DENTRO DO ESTADO)		700,00			
3.3.90.30	MATERIAL DE CONSUMO		105.931,98			
3.3.90.30.01	COMBUSTÍVEIS E LUBRIFICANTES AUTOMOTIVC		13.475,82			
3.3.90.30.09	MATERIAL FARMACOLOGICO		70.311,46			
3.3.90.30.36	MATERIAL HOSPITALAR		22.144,70			
3.3.90.36	OUTROS SERVIÇOS DE TERCEIROS - PESSOA FÍSICA		328.567,16			
3.3.90.36.06	SERVIÇOS TÉCNICOS PROFISSIONAIS		1.700,00			
3.3.90.36.14	LOCAÇÃO DE IMÓVEIS		150,00			
3.3.90.36.15	LOCAÇÃO DE BENS MÓVEIS E INTANGÍVEIS		951,05			
3.3.90.36.17	MANUTENÇÃO E CONSERVAÇÃO DE VEÍCULOS		10.290,79			
3.3.90.36.19	MANUTENÇÃO E CONSERVAÇÃO DE BENS IMÓV		16.039,83			
3.3.90.36.20	FORNECIMENTO DE ALIMENTAÇÃO		35.646,86			
3.3.90.36.22	SERVIÇOS DE LIMPEZA E CONSERVAÇÃO		86.661,24			
3.3.90.36.27	SERVIÇO DE APOIO ADMINISTRATIVO, TÉCNICO		144.676,13			
3.3.90.36.31	CONFECÇÃO DE UNIFORMES, BANDEIRAS E FL		447,37			
3.3.90.36.33	FRETES E TRANSPORTES DE ENCOMENDAS		28.938,96			
3.3.90.36.40	SERVIÇOS DE ÁUDIO, VÍDEO E FOTO		1.738,68			
3.3.90.36.99	OUTROS SERVICOS DE TERCEIROS - PESSOA F		1.316,25			
3.3.90.39	OUTROS SERVIÇOS DE TERCEIROS - PESSOA JURÍDI		43.713,03			
3.3.90.39.12	LOCAÇÃO DE MÁQUINAS E EQUIPAMENTOS		1.850,00			
3.3.90.39.16	MANUTENÇÃO E CONSERVAÇÃO DE VEÍCULOS		24.519,87			
3.3.90.39.27	FORNECIMENTO DE ALIMENTAÇÃO		9.233,16			
3.3.90.39.50	SERVICO MEDICO-HOSPITALAR, ODONTOLOGIC		6.210,00			
3.3.90.39.57	SERVIÇO DE APOIO ADMINISTRATIVO, TÉCNICO		1.900,00			
4	DESPESAS DE CAPITAL					5.997,00
4.4	INVESTIMENTOS					5.997,00
4.4.90	APLICAÇÕES DIRETAS				5.997,00	
4.4.90.52	EQUIPAMENTOS E MATERIAL PERMANENTE		5.997,00			
4.4.90.52.20	MÁQUINAS, INSTALAÇÕES E UTENSÍLIOS DE ES		5.997,00			


 A SOARES & A B SANTOS SOUSA-LTDA
 Contador CRC-PI 00444/0
 21.505.535/0001-94



PM CAJAZEIRAS DO PIAUÍ

RUA PROJETADA, 15 - CENTRO

01612573/0001-39

Balanco Exercício: 2021

**ANEXO 02 - NATUREZA DA DESPESA POR SUBUNIDADE
 CONSOLIDADO**

Page 10

CODIGO	ESPECIFICACAO	DESDOBRO	ELEMENTO	MODALIDADE	GRUPO	CATEGORIA ECONOMICA
02	PODER EXECUTIVO					
02 06	SECRETARIA DE ASSISTENCIA SOCIAL					
02 06 01	FUNDO MUNICIPAL DE ASSISTENCIA SOCIAL					117.266,36
3	DESPESAS CORRENTES					109.374,09
3.1	PESSOAL E ENCARGOS SOCIAIS					40.267,76
3.1.90	APLICAÇÕES DIRETAS					40.267,76
3.1.90.11	VENCIMENTOS E VANTAGENS FIXAS - PESSOAL CIVIL		39.622,58			
3.1.90.11.01	VENCIMENTOS E SALARIOS		37.825,25			
3.1.90.11.43	13 SALARIO		1.997,33			
3.1.90.13	OBRIGAÇÕES PATRONAIS		645,18			
3.1.90.13.08	CONTRIBUICOES PREVIDENCIARIAS - RPPS - PE		645,18			
3.3	OUTRAS DESPESAS CORRENTES					69.106,33
3.3.90	APLICAÇÕES DIRETAS					69.106,33
3.3.90.14	DIÁRIAS - CIVIL		1.300,00			
3.3.90.14.01	DIARIAS - NO PAIS (DENTRO DO ESTADO)		1.300,00			
3.3.90.30	MATERIAL DE CONSUMO		17.548,10			
3.3.90.30.09	MATERIAL FARMACOLOGICO		3.411,44			
3.3.90.30.23	MATERIAL DE UNIFORMES, TECIDOS E AVIAMEA		14.136,66			
3.3.90.36	OUTROS SERVIÇOS DE TERCEIROS - PESSOA FÍSICA		35.361,05			
3.3.90.36.14	LOCAÇÃO DE IMÓVEIS		5.000,00			
3.3.90.36.22	SERVIÇOS DE LIMPEZA E CONSERVAÇÃO		1.590,26			
3.3.90.36.27	SERVIÇO DE APOIO ADMINISTRATIVO, TÉCNICO		28.770,79			
3.3.90.39	OUTROS SERVIÇOS DE TERCEIROS - PESSOA JURÍDI		13.457,18			
3.3.90.39.29	SERVIÇOS DE ENERGIA ELÉTRICA		1.599,76			
3.3.90.39.46	SERVIÇOS FUNERÁRIOS		8.785,00			
3.3.90.39.57	SERVIÇO DE APOIO ADMINISTRATIVO, TÉCNICO		2.400,00			
3.3.90.39.59	SERVIÇOS BANCÁRIOS		672,42			
3.3.90.40	SERVIÇOS DE TECNOLOGIA DA INFORMAÇÃO E COMI		1.440,00			
3.3.90.40.22	DESPESAS DE TELEPROCESSAMENTO RELACK		1.440,00			
4	DESPESAS DE CAPITAL					7.892,26
4.4	INVESTIMENTOS					7.892,26
4.4.90	APLICAÇÕES DIRETAS					7.892,26
4.4.90.52	EQUIPAMENTOS E MATERIAL PERMANENTE		7.892,26			
4.4.90.52.20	MÁQUINAS, INSTALAÇÕES E UTENSÍLIOS DE ES-		5.024,26			
4.4.90.52.24	MOBILIÁRIO EM GERAL		2.868,00			

Anna Genzo
 A SOARES & A B SANTOS SOUSA-LTDA
 Contador CRC-PI 00144/O 7
 21 505 535/0001-94

PM CAJAZEIRAS DO PIAUÍ

RUA PROJETADA, 15 - CENTRO

01612573/0001-39

Balanço Exercício: 2021

ANEXO 02 - NATUREZA DA DESPESA POR SUBUNIDADE CONSOLIDADO

Page 11

CODIGO	ESPECIFICACAO	DESDOBRO	ELEMENTO	MODALIDADE	GRUPO	CATEGORIA ECONOMICA
02	PODER EXECUTIVO					
02 06	INSTITUTO DE PREVIDENCIA PROPRIA					
02 06 00	INSTITUTO DE PREVIDENCIA PROPRIA					652.618,06
3	DESPESAS CORRENTES					652.618,05
3.1	PESSOAL E ENCARGOS SOCIAIS					577.862,31
3.1.90	APLICAÇÕES DIRETAS					577.862,31
3.1.90.01	APOSENTADORIAS DO RPPS, RESERVA REMUNERAD.		467.907,90			
3.1.90.01.01	PROVENTOS - PESSOAL CIVIL		449.011,64			
3.1.90.01.06	13 SALARIO - PESSOAL CIVIL		18.896,26			
3.1.90.03	PENSOES DO RPPS E DO MILITAR				109.954,41	
3.1.90.03.01	PENSOES CIVIS		108.237,05			
3.1.90.03.03	13 SALARIO - PENSOES CIVIS		1.717,36			
3.3	OUTRAS DESPESAS CORRENTES					74.955,74
3.3.90	APLICAÇÕES DIRETAS					74.955,74
3.3.90.14	DIÁRIAS - CIVIL					300,00
3.3.90.14.01	DIARIAS - NO PAIS (DENTRO DO ESTADO)		300,00			
3.3.90.35	SERVIÇOS DE CONSULTORIA					72.000,00
3.3.90.35.01	CONSULTORIA TECNICA CONTABIL E/OU FINAN		18.000,00			
3.3.90.35.02	CONSULTORIA TECNICA JURIDICA		12.000,00			
3.3.90.35.03	DEMAIS CONSULTORIAS TECNICAS		42.000,00			
3.3.90.39	OUTROS SERVIÇOS DE TERCEIROS - PESSOA JURÍDI					2.655,74
3.3.90.39.57	SERVIÇO DE APOIO ADMINISTRATIVO, TÉCNICO		1.548,04			
3.3.90.39.59	SERVIÇOS BANCÁRIOS		930,05			
3.3.90.39.99	OUTROS SERVICOS DE TERCEIROS - PESSOA J		177,65			

Anna Bezerra
 A SOARES & A B SANTOS SOUSA-LTDA
 Contador CRC-PI 00444/O
 21 505 535/0001-94


PM CAJAZEIRAS DO PIAUÍ

RUA PROJETADA, 15 - CENTRO

01612573/0001-39

Balanço Exercício: 2021

ANEXO 02 - NATUREZA DA DESPESA POR SUBUNIDADE CONSOLIDADO

Page 12

CODIGO	ESPECIFICACAO	DESDOBRO	ELEMENTO	MODALIDADE	GRUPO	CATEGORIA ECONOMICA
02	PODER EXECUTIVO					
02 07	SEC MUN DE INFRAESTRUTURA, SERV PÚBLICOS E DESENV					
02 07 00	SEC MUN DE INFRAESTRUTURA, SERV PÚBLICOS E DESENV					1.714,00
4	DESPESAS DE CAPITAL					1.714,00
4.4	INVESTIMENTOS					1.714,00
4.4.90	APLICAÇÕES DIRETAS					1.714,00
4.4.90.52	EQUIPAMENTOS E MATERIAL PERMANENTE					1.714,00
4.4.90.52.24	MOBILIÁRIO EM GERAL		1.714,00			

Anna Bezerra
 A SOARES & A B SANTOS SOUSA-LTDA
 Contador CRC-PI 00444/O
 21 505 535/0001-94



PM CAJAZEIRAS DO PIAUÍ

RUA PROJETADA, 15 - CENTRO

01612573/0001-39

Balanco Exercício: 2021

**ANEXO 02 - NATUREZA DA DESPESA POR SUBUNIDADE
CONSOLIDADO**

Page 13

CODIGO	ESPECIFICACAO	DESDOBRO	ELEMENTO	MODALIDADE	GRUPO	CATEGORIA ECONOMICA
02	PODER EXECUTIVO					
02 10	SEC MUNICIPAL DE ADMINISTRAÇÃO					
02 10 00	SEC MUNICIPAL DE ADMINISTRAÇÃO					6.648.530,94
3	DESPESAS CORRENTES					5.240.686,97
3.1	PESSOAL E ENCARGOS SOCIAIS					1.886.104,70
3.1.90	APLICAÇÕES DIRETAS					1.886.104,70
3.1.90.11	VENCIMENTOS E VANTAGENS FIXAS - PESSOAL CIVIL		1.237.092,95			
3.1.90.11.01	VENCIMENTOS E SALARIOS	1.205.625,71				
3.1.90.11.42	FERIAS VENCIDAS E PROPORCIONAIS	1.517,94				
3.1.90.11.43	13 SALARIO	29.939,30				
3.1.90.13	OBRIGAÇÕES PATRONAIS		580.448,64			
3.1.90.13.01	FGTS	5.940,62				
3.1.90.13.02	CONTRIBUICOES PREVIDENCIARIAS - INSS	432.001,07				
3.1.90.13.08	CONTRIBUICOES PREVIDENCIARIAS - RPPS - PE	142.506,95				
3.1.90.91	SENTENÇAS JUDICIAIS		88.573,11			
3.1.90.91.03	PRECATORIOS JUDICIAS	14.786,84				
3.1.90.91.20	DEPÓSITOS JUDICIAIS	53.786,27				
3.3	OUTRAS DESPESAS CORRENTES					3.354.562,27
3.3.50	TRANSFERÊNCIAS A INSTITUIÇÕES PRIVADAS SEM FINS LU				14.005,70	
3.3.50.41	CONTRIBUIÇÕES		14.005,70			
3.3.50.41.01	INSTITUICOES DE CARATER ASSISTENCIAL, CUI	691,00				
3.3.50.41.03	ORGANIZACOES DE SOCIEDADE CIVIL DE INTER	13.314,70				
3.3.90	APLICAÇÕES DIRETAS					3.340.556,57
3.3.90.14	DIÁRIAS - CIVIL		39.650,00			
3.3.90.14.01	DIARIAS - NO PAIS (DENTRO DO ESTADO)	39.650,00				
3.3.90.30	MATERIAL DE CONSUMO		892.759,10			
3.3.90.30.01	COMBUSTÍVEIS E LUBRIFICANTES AUTOMOTIVC	457.517,08				
3.3.90.30.07	GÊNEROS DE ALIMENTAÇÃO	142.390,79				
3.3.90.30.09	MATERIAL FARMACOLOGICO	25.544,62				
3.3.90.30.14	MATERIAL EDUCATIVO E ESPORTIVO	11.067,75				
3.3.90.30.16	MATERIAL DE EXPEDIENTE	6.847,00				
3.3.90.30.22	MATERIAL DE LIMPEZA E PRODUÇÃO DE HIGIEN	15.654,20				
3.3.90.30.23	MATERIAL DE UNIFORMES, TECIDOS E AVIAME	3.794,09				
3.3.90.30.24	MATERIAL PARA MANUTENÇÃO DE BENS IMÓVE	106.909,80				
3.3.90.30.25	MATERIAL PARA MANUTENÇÃO DE BENS MÓVEI	5.940,00				
3.3.90.30.26	MATERIAL ELÉTRICO E ELETRÔNICO	17.752,61				
3.3.90.30.28	MATERIAL DE PROTEÇÃO E SEGURANÇA	544,00				
3.3.90.30.36	MATERIAL HOSPITALAR	12.366,40				
3.3.90.30.39	MATERIAL PARA MANUTENÇÃO DE VEÍCULOS	80.819,76				
3.3.90.30.41	MATERIAL PARA UTILIZAÇÃO EM GRÁFICA	3.500,00				
3.3.90.30.42	FERRAMENTAS	461,00				
3.3.90.30.99	OUTROS MATERIAIS DE CONSUMO	2.050,00				
3.3.90.36	OUTROS SERVIÇOS DE TERCEIROS - PESSOA FÍSICA		935.097,52			
3.3.90.36.06	SERVIÇOS TÉCNICOS PROFISSIONAIS	18.284,21				
3.3.90.36.14	LOCAÇÃO DE IMÓVEIS	29.452,55				
3.3.90.36.15	LOCAÇÃO DE BENS MÓVEIS E INTANGÍVEIS	5.262,89				
3.3.90.36.16	MANUTENÇÃO E CONSERVAÇÃO DE EQUIPAME	6.104,47				
3.3.90.36.17	MANUTENÇÃO E CONSERVAÇÃO DE VEÍCULOS	8.255,68				
3.3.90.36.19	MANUTENÇÃO E CONSERVAÇÃO DE BENS IMÓV	94.969,14				
3.3.90.36.20	FORNECIMENTO DE ALIMENTAÇÃO	28.944,10				
3.3.90.36.22	SERVIÇOS DE LIMPEZA E CONSERVAÇÃO	128.514,88				
3.3.90.36.24	SERVIÇOS DE COMUNICAÇÃO EM GERAL	15.488,36				
3.3.90.36.27	SERVIÇO DE APOIO ADMINISTRATIVO, TÉCNICO	542.947,29				
3.3.90.36.31	CONFECÇÃO DE UNIFORMES, BANDEIRAS E FLZ	635,00				
3.3.90.36.33	FRETES E TRANSPORTES DE ENCOMENDAS	51.332,06				
3.3.90.36.36	MULTAS DEDUTÍVEIS	320,00				
3.3.90.36.40	SERVIÇOS DE ÁUDIO, VÍDEO E FOTO	3.332,89				
3.3.90.36.99	OUTROS SERVIÇOS DE TERCEIROS - PESSOA F	1.254,00				
3.3.90.39	OUTROS SERVIÇOS DE TERCEIROS - PESSOA JURÍDI		1.344.203,43			
3.3.90.39.05	SERVIÇOS TÉCNICOS PROFISSIONAIS	125.250,00				
3.3.90.39.10	LOCAÇÃO DE IMÓVEIS	35.452,18				
3.3.90.39.12	LOCAÇÃO DE MÁQUINAS E EQUIPAMENTOS	6.000,00				
3.3.90.39.13	LOCAÇÃO BENS MÓVEIS E OUTRAS NATUREZA:	91.160,00				
3.3.90.39.14	MANUTENÇÃO E CONSERVAÇÃO DE BENS IMÓV	70.110,00				
3.3.90.39.15	MANUTENÇÃO E CONSERVAÇÃO DE MÁQUINAS	500,00				
3.3.90.39.16	MANUTENÇÃO E CONSERVAÇÃO DE VEÍCULOS	35.291,16				
3.3.90.39.18	MANUTENÇÃO E CONSERVAÇÃO DE ESTRADAS	9.635,00				
3.3.90.39.21	MULTAS DEDUTÍVEIS	9.798,94				
3.3.90.39.23	JUROS	21.990,65				
3.3.90.39.27	FORNECIMENTO DE ALIMENTAÇÃO	6.180,00				
3.3.90.39.29	SERVIÇOS DE ENERGIA ELÉTRICA	340.640,10				

Anna Bezerra
A SOARES & A B SANTOS SOUSA-ETC
Contador CRC-PI 0044470
21 505 5350001-04

CAJAZEIRAS DO PIAUÍ

BALANÇO GERAL 2021

PM CAJAZEIRAS DO PIAUÍ

RUA PROJETADA, 15 - CENTRO


01612573/0001-39

Balanço Exercício: 2021

ANEXO 02 - NATUREZA DA DESPESA POR SUBUNIDADE CONSOLIDADO

Page 14

CODIGO	ESPECIFICACAO	DESDOBRO	ELEMENTO	MODALIDADE	GRUPO	CATEGORIA ECONOMICA
02	PODER EXECUTIVO					
02 10	SEC MUNICIPAL DE ADMINISTRAÇÃO					
02 10 00	SEC MUNICIPAL DE ADMINISTRAÇÃO					5.848.630,94
3	DESPESAS CORRENTES					5.240.666,97
3.3	OUTRAS DESPESAS CORRENTES					3.354.562,27
3.3.90	APLICAÇÕES DIRETAS				3.340.556,57	
3.3.90.39	OUTROS SERVIÇOS DE TERCEIROS - PESSOA JURÍDI		1.344.263,43			
3.3.90.39.34	SERVIÇO DE SELEÇÃO E TREINAMENTO		1.200,00			
3.3.90.39.39	SERVIÇOS DE TELECOMUNICAÇÕES (EXCETO C		16.570,00			
3.3.90.39.40	SERVIÇOS DE ÁUDIO, VÍDEO E FOTO		12.250,00			
3.3.90.39.44	SERVIÇOS GRÁFICOS		36.368,08			
3.3.90.39.45	SERVIÇOS JUDICIÁRIOS		2.989,52			
3.3.90.39.46	SERVIÇOS FUNERÁRIOS		4.750,00			
3.3.90.39.48	SEGUROS EM GERAL		1.843,67			
3.3.90.39.50	SERVIÇO MEDICO-HOSPITALAR, ODONTOLOGIC		17.785,00			
3.3.90.39.57	SERVIÇO DE APOIO ADMINISTRATIVO, TÉCNICO		207.938,58			
3.3.90.39.59	SERVIÇOS BANCÁRIOS		54.294,70			
3.3.90.39.68	SERVIÇOS DE PUBLICIDADE LEGAL		34.307,00			
3.3.90.39.78	LIMPEZA E CONSERVACAO		173.431,89			
3.3.90.47	OBRIGAÇÕES TRIBUTÁRIAS E CONTRIBUTIVAS		128.846,52			
3.3.90.47.15	PIS/PASEP		128.846,52			
4	DESPESAS DE CAPITAL					407.863,97
4.4	INVESTIMENTOS					402.242,86
4.4.90	APLICAÇÕES DIRETAS				402.242,86	
4.4.90.51	OBRAS E INSTALAÇÕES		380.403,44			
4.4.90.51.91	OBRAS EM ANDAMENTO		380.403,44			
4.4.90.52	EQUIPAMENTOS E MATERIAL PERMANENTE		21.839,41			
4.4.90.52.18	MÁQUINAS, UTENSÍLIOS E EQUIPAMENTOS DIVE		10.516,16			
4.4.90.52.20	MÁQUINAS, INSTALAÇÕES E UTENSÍLIOS DE ES		8.288,25			
4.4.90.52.24	MOBILIÁRIO EM GERAL		3.035,00			
4.6	AMORTIZAÇÃO DA DÍVIDA					5.621,12
4.6.90	APLICAÇÕES DIRETAS				5.621,12	
4.6.90.71	PRINCIPAL DA DÍVIDA CONTRATUAL RESGATADO		5.621,12			
4.6.90.71.01	AMORTIZACAO DA DÍVIDA CONTRATUAL		5.621,12			


 A SOARES & A.B SANTOS SOUSA-LTDA
 Contador CRC-PI 0044410 -
 CEP - 63.511-100-94



PM CAJAZEIRAS DO PIAUÍ

RUA PROJETADA, 15 - CENTRO

01612573/0001-39

Balanco Exercício: 2021

ANEXO 02 - NATUREZA DA DESPESA POR SUBUNIDADE CONSOLIDADO

Page 15

CODIGO	ESPECIFICACAO	DESDOBRO	ELEMENTO	MODALIDADE	GRUPO	CATEGORIA ECONOMICA
02	PODER EXECUTIVO					
02 11	SEC MUN DE FINANÇAS E PLANEJAMENTO					
02 11 00	SEC MUN DE FINANÇAS E PLANEJAMENTO					435,00
3	DESPESAS CORRENTES					435,00
3.3	OUTRAS DESPESAS CORRENTES					435,00
3.3.90	APLICAÇÕES DIRETAS			435,00		
3.3.90.39	OUTROS SERVIÇOS DE TERCEIROS - PESSOA JURÍDI		435,00			
3.3.90.39.57	SERVIÇO DE APOIO ADMINISTRATIVO, TÉCNICO		435,00			

Anna Cereza
A SOARES & A B SANTOS SOUSA-LTDA
Contador CRC-PI 00444/O
21 505 535/0001-54

PM CAJAZEIRAS DO PIAUÍ

RUA PROJETADA, 15 - CENTRO

01612573/0001-39

Balanco Exercício: 2021

ANEXO 02 - NATUREZA DA DESPESA POR SUBUNIDADE CONSOLIDADO

Page 16

CODIGO	ESPECIFICACAO	DESDOBRO	ELEMENTO	MODALIDADE	GRUPO	CATEGORIA ECONOMICA
02	PODER EXECUTIVO					
02 12	SEC MUN DE DESENV SOCIAL E CIDADANIA					
02 12 00	SEC MUN DE DESENV SOCIAL E CIDADANIA					90.466,91
3	DESPESAS CORRENTES					90.466,91
3.1	PESSOAL E ENCARGOS SOCIAIS					72.933,03
3.1.90	APLICAÇÕES DIRETAS			72.933,03		
3.1.90.11	VENCIMENTOS E VANTAGENS FIXAS - PESSOAL CIVIL		72.933,03			
3.1.90.11.01	VENCIMENTOS E SALARIOS		69.633,03			
3.1.90.11.43	13 SALARIO		3.300,00			
3.3	OUTRAS DESPESAS CORRENTES					17.533,88
3.3.90	APLICAÇÕES DIRETAS			17.533,88		
3.3.90.36	OUTROS SERVIÇOS DE TERCEIROS - PESSOA FÍSICA			17.421,11		
3.3.90.36.22	SERVIÇOS DE LIMPEZA E CONSERVAÇÃO		8.242,11			
3.3.90.36.27	SERVIÇO DE APOIO ADMINISTRATIVO, TÉCNICO		11.179,00			
3.3.90.39	OUTROS SERVIÇOS DE TERCEIROS - PESSOA JURÍDI			112,77		
3.3.90.39.29	SERVIÇOS DE ENERGIA ELÉTRICA		112,77			

Anna Cereza
A SOARES & A B SANTOS SOUSA-LTDA
Contador CRC-PI 00444/O
21 505 535/0001-54

PM CAJAZEIRAS DO PIAUÍ

RUA PROJETADA, 15 - CENTRO

01612573/0001-39

Balanco Exercício: 2021

ANEXO 02 - NATUREZA DA DESPESA POR SUBUNIDADE CONSOLIDADO

Page 17

CODIGO	ESPECIFICACAO	DESDOBRO	ELEMENTO	MODALIDADE	GRUPO	CATEGORIA ECONOMICA
02	PODER EXECUTIVO					
02 13	SEC MUN DE AGRICULTURA, RECUR HÍDRICOS E MEIO AMBI					
02 13 00	SEC MUN DE AGRICULTURA, RECUR HÍDRICOS E MEIO AMBI					58.963,00
3	DESPESAS CORRENTES					58.963,00
3.1	PESSOAL E ENCARGOS SOCIAIS				38.100,00	
3.1.90	APLICAÇÕES DIRETAS			38.100,00		
3.1.90.11	VENCIMENTOS E VANTAGENS FIXAS - PESSOAL CIVIL		38.100,00			
3.1.90.11.01	VENCIMENTOS E SALARIOS	38.100,00				
3.3	OUTRAS DESPESAS CORRENTES				20.863,00	
3.3.90	APLICAÇÕES DIRETAS			20.863,00		
3.3.90.36	OUTROS SERVIÇOS DE TERCEIROS - PESSOA FÍSICA		20.863,00			
3.3.90.36.06	SERVIÇOS TÉCNICOS PROFISSIONAIS		1.500,00			
3.3.90.36.22	SERVIÇOS DE LIMPEZA E CONSERVAÇÃO		162,11			
3.3.90.36.27	SERVIÇO DE APOIO ADMINISTRATIVO, TÉCNICO		19.200,89			

Anna Bezerra
 A SOARES & A B SANTOS SOUSA-LTDA
 Contador CRC-PI 00444/O 7
 21 505 535/0001-94


PM CAJAZEIRAS DO PIAUÍ

RUA PROJETADA, 15 - CENTRO

01612573/0001-39

Balanco Exercício: 2021

ANEXO 02 - NATUREZA DA DESPESA POR SUBUNIDADE CONSOLIDADO

Page 18

CODIGO	ESPECIFICACAO	DESDOBRO	ELEMENTO	MODALIDADE	GRUPO	CATEGORIA ECONOMICA
02	PODER EXECUTIVO					
02 14	SEC MUN DE CULTURA E TURISMO					
02 14 00	SEC MUN DE CULTURA E TURISMO					58.737,99
3	DESPESAS CORRENTES					58.737,99
3.1	PESSOAL E ENCARGOS SOCIAIS				30.153,81	
3.1.90	APLICAÇÕES DIRETAS			30.153,81		
3.1.90.11	VENCIMENTOS E VANTAGENS FIXAS - PESSOAL CIVIL		30.153,81			
3.1.90.11.01	VENCIMENTOS E SALARIOS	30.153,81				
3.3	OUTRAS DESPESAS CORRENTES				28.584,18	
3.3.50	TRANSFERÊNCIAS A INSTITUIÇÕES PRIVADAS SEM FINS LU			3.269,34		
3.3.50.41	CONTRIBUIÇÕES		3.269,34			
3.3.50.41.01	INSTITUICOES DE CARATER ASSISTENCIAL, CUI	3.269,34				
3.3.90	APLICAÇÕES DIRETAS			25.314,84		
3.3.90.31	PREMIAÇÕES CULTURAIS, ARTÍSTICAS, CIENTÍFICAS.		16.346,70			
3.3.90.31.01	PREMIACOES CULTURAIS, ARTISTICAS, CIENTIF	16.346,70				
3.3.90.36	OUTROS SERVIÇOS DE TERCEIROS - PESSOA FÍSICA		8.968,14			
3.3.90.36.14	LOCAÇÃO DE IMÓVEIS		3.500,00			
3.3.90.36.22	SERVIÇOS DE LIMPEZA E CONSERVAÇÃO		4.118,14			
3.3.90.36.27	SERVIÇO DE APOIO ADMINISTRATIVO, TÉCNICO		600,00			
3.3.90.36.33	FRETES E TRANSPORTES DE ENCOMENDAS		750,00			
3.3.90.36.47	APRESENTACOES ARTISTICAS E CULTURAIS		0,00			

Anna Bezerra
 A SOARES & A B SANTOS SOUSA-LTDA
 Contador CRC-PI 00444/O 7
 21 505 535/0001-94



PM CAJAZEIRAS DO PIAUÍ
RUA PROJETADA, 15 - CENTRO
01612573/0001-39 Balanço Exercício: 2021

ANEXO 02 - NATUREZA DA DESPESA POR SUBUNIDADE CONSOLIDADO

Page 19

CODIGO	ESPECIFICACAO	DESDOBRO	ELEMENTO	MODALIDADE	GRUPO	CATEGORIA ECONOMICA
02	PODER EXECUTIVO					
02 16	SEC MUN DE JUVENTUDE, ESPORTE E LAZER					
02 16 00	SEC MUN DE JUVENTUDE, ESPORTE E LAZER					
						34.831,73
3	DESPESAS CORRENTES					
3.3	OUTRAS DESPESAS CORRENTES					
3.3.90	APLICAÇÕES DIRETAS					
						34.831,73
3.3.90.30	MATERIAL DE CONSUMO					
						13.215,01
3.3.90.30.14	MATERIAL EDUCATIVO E ESPORTIVO					
			13.215,01			
3.3.90.36	OUTROS SERVIÇOS DE TERCEIROS - PESSOA FÍSICA					
				21.616,72		
3.3.90.36.14	LOCAÇÃO DE IMÓVEIS					
				2.203,26		
3.3.90.36.19	MANUTENÇÃO E CONSERVAÇÃO DE BENS IMÓV					
				583,42		
3.3.90.36.22	SERVIÇOS DE LIMPEZA E CONSERVAÇÃO					
				6.151,57		
3.3.90.36.27	SERVIÇO DE APOIO ADMINISTRATIVO, TÉCNICO					
				12.678,48		
TOTAL GERAL						16.160.824,47

Carlos Alberto Silvestre de Sousa
CARLOS ALBERTO SILVESTRE DE SOUSA
PREFEITO MUNICIPAL
497.360.473-49

Raimundo Nonato Santos Nascimento
RAIMUNDO NONATO SANTOS NASCIMENTO
SEC. MUN. DE FINANÇAS
002.903.243-83

Anna Berezza A. Soares
A SOARES & AB SANTOS SOUSA LTDA.
CONTADOR CRC: 00444/O
21.505.535/0001-04

PM CAJAZEIRAS DO PIAUÍ
RUA PROJETADA, 15 - CENTRO
01612573/0001-39 Balanço Exercício: 2021

ANEXO 06 - PROGRAMA DE TRABALHO CONSOLIDADO

Page 1

Orgao: 01 PODER LEGISLATIVO
Unidade Orcamentaria: 01 CAMARA MUNICIPAL

CODIGO	ESPECIFICACAO	PROJETOS	ATIVIDADES	TOTAL
01	Legislativa	0,00	599.221,88	599.221,88
031	Ação Legislativa	0,00	599.221,88	599.221,88
0001	PROCESSO LEGISLATIVO	0,00	599.221,88	599.221,88
.2005.0000	MANUTENÇÃO DA CÂMARA MUNICIPAL		599.221,88	599.221,88
TOTAL		0,00	599.221,88	599.221,88

Anna Berezza
A SOARES & A B SANTOS SOUSA-LTDA
CONTADOR CRC-PI 00444/O
21.505.535/0001-04

PM CAJAZEIRAS DO PIAUÍ
 RUA PROJETADA, 15 - CENTRO
 01612573/0001-39 Balanço Exercício: 2021
**ANEXO 06 - PROGRAMA DE TRABALHO
 CONSOLIDADO**

Page 2

Orgao: 02 PODER EXECUTIVO
Unidade Orcamentaria: 02 PREFEITURA MUNICIPAL

CODIGO	ESPECIFICACAO	PROJETOS	ATIVIDADES	TOTAL
04	Administração	0,00	346.860,89	346.860,89
122	Administração Geral	0,00	304.260,31	304.260,31
0100	GESTÃO ADMINISTRATIVA EFICIENTE	0,00	304.260,31	304.260,31
.2040.0000	MANUTENÇÃO DE SERVIÇOS DE ADMINISTRAÇÃO GERAL		16.667,90	16.667,90
.2681.0000	DESENVOLVER AÇÕES DE SUPERVISÃO E COORDENAÇÃO SUPERIOR JUNTO		283.500,00	283.500,00
.2682.0000	CONTRIBUIÇÃO A ENTIDADES		4.092,41	4.092,41
124	Controle Interno	0,00	42.600,58	42.600,58
0100	GESTÃO ADMINISTRATIVA EFICIENTE	0,00	42.600,58	42.600,58
.2683.0000	MANUTENÇÃO DO CONTROLE INTERNO		42.600,58	42.600,58
TOTAL		0,00	346.860,89	346.860,89

Anna Beneza
 A SOARES & A B SANTOS SOUSA-LTDA
 Contador CRC-PI 00444/O-7
 01 625 5259 734-91



PM CAJAZEIRAS DO PIAUÍ
RUA PROJETADA, 15 - CENTRO
01812573/0001-39 Balanço Exercício: 2021

**ANEXO 06 - PROGRAMA DE TRABALHO
CONSOLIDADO**

Page 3

Orgão: 02 PODER EXECUTIVO
Unidade Orcamentaria: 03 SECRETARIA DE EDUCAÇÃO

CODIGO	ESPECIFICACAO	PROJETOS	ATIVIDADES	TOTAL
12	Educação	2.164,43	3.969.606,73	3.971.771,16
361	Ensino Fundamental	2.164,43	3.699.345,98	3.701.510,41
0030	GESTÃO E EXPANSÃO DO ENSINO FUNDAMENTAL	2.164,43	3.621.032,07	3.623.196,50
.1207.0000	AÇÕES DO PROGR. MUNIC. DE TRANSPORTE - 40% FUNDEB	2.164,43		2.164,43
.2201.0000	REMUNR. DO MAGISTÉRIO - ENSINO FUNDAMENTAL 60% FUNDEB		1.898.292,55	1.898.292,55
.2202.0000	MANUTENÇÃO E DESENVOLVIMENTO DO ENSINO FUNDAMENTAL		912.107,84	912.107,84
.2203.0000	MANUT. E DESENV. DO ENSINO FUNDAMENTAL - 40% FUNDEB		810.582,68	810.582,68
.2693.0000	MANUT DOS RECURSOS DO FUNDEF 40%		49,00	49,00
0032	PROGRAMAS ESPECIAIS DE EDUCAÇÃO	0,00	78.313,91	78.313,91
.2240.0000	AÇÕES DO PROGRAMA NAC. DE ALIM. ESCOLAR - PNAE		27.004,15	27.004,15
.2246.0000	AÇÕES DO PROGRAMA SALÁRIO EDUCAÇÃO		38.594,81	38.594,81
.2248.0000	AÇÕES DO PROGRAMA PNATE		12.714,95	12.714,95
365	Educação Infantil	0,00	269.510,75	269.510,75
0036	GESTÃO E EXPANSÃO DO ENSINO INFANTIL	0,00	269.510,75	269.510,75
.2260.0000	MANUTENÇÃO E DESENVOLVIMENTO DO ENSINO INFANTIL		42.460,35	42.460,35
.2262.0000	REMUN. DO MAGISTÉRIO-ENSINO INFANTIL-60% FUNDEB		141.534,91	141.534,91
.2263.0000	MANUT. E DESENVOLVIMENTO DO ENSINO INFANTIL-40% FUNDEB		85.515,49	85.515,49
367	Educação Especial	0,00	750,00	750,00
0036	PROGR. DE ATEND. A PORT. DE NECESSIDADES E ESPECIAIS	0,00	750,00	750,00
.2271.0000	AÇÕES DO PROG. MUNIC. DE TRANSPORTE ESCOLAR-40% FUNDEB			0,00
.2272.0000	REMUN. DO MAGISTÉRIO-ENSINO ESPECIAL-60% FUNDEB		750,00	750,00
TOTAL		2.164,43	3.969.606,73	3.971.771,16

Anna Bezerra
A SCARES & A B SANTOS SOUSA-LTDA
Contador CRC PI 00444/O
21.601.000.000-94



PM CAJAZEIRAS DO PIAUÍ

RUA PROJETADA, 15 - CENTRO

01612573/0001-39

Balço Exercício: 2021

ANEXO 06 - PROGRAMA DE TRABALHO CONSOLIDADO

Page 4

Orgão: 02 PODER EXECUTIVO**Unidade Orcamentaria:** 04 SECRETARIA DE SAÚDE

CODIGO	ESPECIFICACAO	PROJETOS	ATIVIDADES	TOTAL
10	Saúde	148.913,66	4.430.292,91	4.579.206,57
122	Administração Geral	148.913,66	0,00	148.913,66
0020	GESTÃO E EXPANSÃO DO SISTEMA DE SAÚDE	148.913,66	0,00	148.913,66
.1684.0000	ENFRENTAMENTO DE EMERGÊNCIA COM A COVID19	148.913,66		148.913,66
301	Atenção Básica	0,00	4.430.292,91	4.430.292,91
0020	GESTÃO E EXPANSÃO DO SISTEMA DE SAÚDE	0,00	3.380.867,38	3.380.867,38
.2160.0000	MANUTENÇÃO DOS SERVIÇOS MUNICIPAIS DE SAÚDE		3.380.867,38	3.380.867,38
0025	PROGRAMAS ESPECIAIS DE SAÚDE	0,00	1.049.425,53	1.049.425,53
.2160.0000	MANUTENÇÃO DOS SERVIÇOS MUNICIPAIS DE SAÚDE		29.991,22	29.991,22
.2182.0000	AÇÕES DE VIGILANCIA SANITARIA		5.270,00	5.270,00
.2183.0000	AÇÕES DE VIGILANCIA EPIDEMIOLOGICA E AMBIENTAL		25.114,00	25.114,00
.2184.0000	AÇÕES DE ASSISTENCIA FARMACEUTICA BÁSICA		10.776,32	10.776,32
.2185.0000	AÇÕES DO PROGR. DE AG. COMUNITÁRIOS DE SAÚDE - PACS		252.554,10	252.554,10
.2186.0000	AÇÕES DO PROGRAMA DE SAÚDE DA FAMÍLIA-PSF		540.101,88	540.101,88
.2188.0000	AÇÕES DO PROGRAMA DE INCENTIVO À SAÚDE BUCAL		41.790,33	41.790,33
.2189.0000	AÇÕES DO PROGRAMA PPI/EGD		95.903,88	95.903,88
.2190.0000	MANUTENÇÃO DO PROGRAMA NASF		32.690,52	32.690,52
.2191.0000	MANUTENÇÃO DO PMAQ		15.233,28	15.233,28
TOTAL		148.913,66	4.430.292,91	4.579.206,57


 A SOARES & A B SANTOS SOUSA-LTDA
 Contador CRC-PI 0044470
 21.535.525/0001-34

PM CAJAZEIRAS DO PIAUÍ
RUA PROJETADA, 15 - CENTRO
01612573/0001-39 Balanço Exercício: 2021
ANEXO 06 - PROGRAMA DE TRABALHO
CONSOLIDADO

Page 5

Orgão: 02 PODER EXECUTIVO
Unidade Orcamentaria: 05 SECRETARIA DE ASSISTENCIA SOCIAL

CODIGO	ESPECIFICACAO	PROJETOS	ATIVIDADES	TOTAL
08	Assistência Social	0,00	117.266,35	117.266,35
241	Assistência ao Idoso	0,00	1.200,00	1.200,00
0013	AÇÕES DE PROTEÇÃO AO IDOSO	0,00	1.200,00	1.200,00
.2121.0000	MANUTENÇÃO DAS AÇÕES DO PROGRAMA API		1.200,00	1.200,00
243	Assistência à Criança e ao Adolescente	0,00	58.924,11	58.924,11
0015	AÇÕES DE PROTEÇÃO À CRIANÇA E AO ADOLESCENTE	0,00	58.924,11	58.924,11
.2140.0000	MANUT. DAS ATIVID. DE PROT. À CRIANÇA E AO ADOLESCENTE		33.809,87	33.809,87
.2149.0000	MANUTENÇÃO DAS AÇÕES DO PROGRAMA PETI		20.692,35	20.692,35
.2199.0000	MANUT. DAS AÇÕES DO PROGRAMA DE APOIO A CRIANÇA - PAC		4.421,89	4.421,89
244	Assistência Comunitária	0,00	57.142,24	57.142,24
0016	AÇÃO COMUNITÁRIA GERAL	0,00	57.142,24	57.142,24
.2142.0000	MANUTENÇÃO DAS AÇÕES DO PROGR. BOLSA FAMÍLIA PBF/IGD		7.892,26	7.892,26
.2150.0000	MANUTENÇÃO DOS SERVIÇOS DE ASSISTENCIA SOCIAL		49.249,98	49.249,98
TOTAL		0,00	117.266,35	117.266,35

Anna Berezza
A SOARES & A B SANTOS SOUSA-LTDA
Contador CRC-PI 00444/O
21 335 535 0001-34

PM CAJAZEIRAS DO PIAUÍ
RUA PROJETADA, 15 - CENTRO
01612573/0001-39 Balanço Exercício: 2021
ANEXO 06 - PROGRAMA DE TRABALHO
CONSOLIDADO

Page 6

Orgão: 02 PODER EXECUTIVO
Unidade Orcamentaria: 06 INSTITUTO DE PREVIDENCIA PROPRIA

CODIGO	ESPECIFICACAO	PROJETOS	ATIVIDADES	TOTAL
09	Previdência Social	0,00	652.818,05	652.818,05
272	Previdência do Regime Estatutário	0,00	652.818,05	652.818,05
0021	PREVIDENCIA DE REGIME ESTATUTÁRIO	0,00	652.818,05	652.818,05
.2122.0000	GESTÃO DE FUNDO DE PREVIDENCIA		74.955,74	74.955,74
.2123.0000	BENEFÍCIOS PREVIDENCIÁRIOS		577.862,31	577.862,31
TOTAL		0,00	652.818,05	652.818,05

Anna Berezza
A SOARES & A B SANTOS SOUSA-LTDA
Contador CRC-PI 00444/O
21 335 535 0001-34

PM CAJAZEIRAS DO PIAUÍ

RUA PROJETADA, 15 - CENTRO

01612573/0001-39

Balço Exercício: 2021


**ANEXO 06 - PROGRAMA DE TRABALHO
CONSOLIDADO**

Page 7

Orgao: 02 PODER EXECUTIVO**Unidade Orcamentaria:** 07 SEC MUN DE INFRAESTRUTURA, SERV PÚBLICOS E DESENV URBANO

CODIGO	ESPECIFICACAO	PROJETOS	ATIVIDADES	TOTAL
04	Administração	0,00	1.714,00	1.714,00
122	Administração Geral	0,00	1.714,00	1.714,00
0005	GESTÃO ADMINISTRATIVA	0,00	1.714,00	1.714,00
.2097.0000	MAN DA SEC MUN DE INFRAESTRUTURA, SERV P ÚBLICOS E DESENV URB		1.714,00	1.714,00
TOTAL		0,00	1.714,00	1.714,00


 A SOARES & A B SANTOS SOUSA-LTDª
 Contador CRC-PI 00444/O 7
 21 505 535 0001-54



PM CAJAZEIRAS DO PIAUÍ
RUA PROJETADA, 15 - CENTRO
01612573/0001-39 Balanço Exercício: 2021
ANEXO 06 - PROGRAMA DE TRABALHO
CONSOLIDADO

Page 8

Orgao: 02 PODER EXECUTIVO
Unidade Orcamentaria: 10 SEC MUNICIPAL DE ADMINISTRAÇÃO

CODIGO	ESPECIFICACAO	PROJETOS	ATIVIDADES	TOTAL
04	Administração	21.562,86	5.509.920,34	5.531.483,20
122	Administração Geral	21.562,86	5.509.920,34	5.531.483,20
0005	GESTÃO ADMINISTRATIVA	21.562,86	5.509.920,34	5.531.483,20
.1665.0000	AQUISIÇÃO DE VEÍCULO PARA LIMPEZA PÚBLICA	21.562,86		21.562,86
.2040.0000	MANUTENÇÃO DE SERVIÇOS DE ADMINISTRAÇÃO GERAL		4.452.737,26	4.452.737,26
.2093.0000	MANUTENÇÃO DA SECRETARIA MUNICIPAL DE ADMINISTRAÇÃO		1.003.678,32	1.003.678,32
.2686.0000	AQUISIÇÃO E MANUTENÇÃO DE EQUIPAMENTOS P/ SERVIÇO DE LIMPEZA		2.959,00	2.959,00
.2688.0000	MANUTENÇÃO DO SETOR DE CONTABILIDADE		50.545,76	50.545,76
06	Segurança Pública	0,00	315,79	315,79
182	Defesa Civil	0,00	315,79	315,79
0011	POLICIAMENTO COMUNITÁRIO	0,00	315,79	315,79
.2100.0000	APOIO DAS AÇÕES DE POLICIAMENTO E SEGURANÇA PÚBLICA		315,79	315,79
15	Urbanismo	0,00	116.731,95	116.731,95
451	Infra-Estrutura Urbana	0,00	116.731,95	116.731,95
0040	AÇÕES DE UTILIDADE PÚBLICA	0,00	116.731,95	116.731,95
.2320.0000	MANUTENÇÃO DOS SERVIÇOS DE UTILIDADE PÚBLICA		116.731,95	116.731,95
TOTAL		21.562,86	5.626.968,08	5.648.530,94

Anna Berezin
A SOARES & A B SANTOS SOUSA-LTDA
Contador CRC-PI 00444/O
21 505 535/0001-94

PM CAJAZEIRAS DO PIAUÍ

RUA PROJETADA, 15 - CENTRO

01612573/0001-39

Balço Exercício:

2021

ANEXO 06 - PROGRAMA DE TRABALHO CONSOLIDADO

Page 9

Orgao: 02 PODER EXECUTIVO**Unidade Orcamentaria:** 11 SEC MUN DE FINANÇAS E PLANEJAMENTO

CODIGO	ESPECIFICACAO	PROJETOS	ATIVIDADES	TOTAL
04	Administração	0,00	435,00	435,00
122	Administração Geral	0,00	435,00	435,00
0005	GESTÃO ADMINISTRATIVA	0,00	435,00	435,00
.2094.0000	MANUTENÇÃO DA SEC MUNICIPAL DE FINANÇAS E PLANEJAMENTO		435,00	435,00
TOTAL		0,00	435,00	435,00

Anna Berezza
 A SOARES & A B SANTOS SOUSA-LTDA
 Contador CRC-PI 00444/O
 21 505 535/0001-94


PM CAJAZEIRAS DO PIAUÍ

RUA PROJETADA, 15 - CENTRO

01612573/0001-39

Balço Exercício:

2021

ANEXO 06 - PROGRAMA DE TRABALHO CONSOLIDADO

Page 10

Orgao: 02 PODER EXECUTIVO**Unidade Orcamentaria:** 12 SEC MUN DE DESENV SOCIAL E CIDADANIA

CODIGO	ESPECIFICACAO	PROJETOS	ATIVIDADES	TOTAL
04	Administração	0,00	90.466,91	90.466,91
122	Administração Geral	0,00	90.466,91	90.466,91
0005	GESTÃO ADMINISTRATIVA	0,00	90.466,91	90.466,91
.2095.0000	MANUTENÇÃO DA SEC MUN DE DESENVOLVIMENTO SOCIAL E CIDADANIA		90.466,91	90.466,91
TOTAL		0,00	90.466,91	90.466,91

Anna Berezza
 A SOARES & A B SANTOS SOUSA-LTDA
 Contador CRC-PI 00444/O
 21 505 535/0001-94



PM CAJAZEIRAS DO PIAUÍ
RUA PROJETADA, 15 - CENTRO
01612573/0001-39 Balanço Exercício: 2021
ANEXO 06 - PROGRAMA DE TRABALHO
CONSOLIDADO

Page 11

Orgão: 02 PODER EXECUTIVO

Unidade Orcamentaria: 13 SEC MUN DE AGRICULTURA, RECUR HÍDRICOS E MEIO AMBIENTE

CODIGO	ESPECIFICACAO	PROJETOS	ATIVIDADES	TOTAL
04	Administração	0,00	46.941,95	46.941,95
122	Administração Geral	0,00	46.941,95	46.941,95
0005	GESTÃO ADMINISTRATIVA	0,00	46.941,95	46.941,95
.2096.0000	MAN DA SEC MUN DE AGRICULTURA, RECURSOS HÍDRICOS E MEIO AMBI		46.941,95	46.941,95
20	Agricultura	0,00	12.021,05	12.021,05
605	Abastecimento	0,00	12.021,05	12.021,05
0055	CENTRAIS DE ABASTECIMENTO	0,00	12.021,05	12.021,05
.2096.0000	MAN DA SEC MUN DE AGRICULTURA, RECURSOS HÍDRICOS E MEIO AMBI		12.021,05	12.021,05
TOTAL		0,00	58.963,00	58.963,00

Anna Bezerra
A SOARES & A B SANTOS SOUSA
Contador CRC-PI 004490
21 505 535 1001-54



PM CAJAZEIRAS DO PIAUÍ

RUA PROJETADA, 15 - CENTRO

01612573/0001-39

Balço Exercício: 2021

**ANEXO 06 - PROGRAMA DE TRABALHO
CONSOLIDADO**

Page 12

Orgão: 02 PODER EXECUTIVO**Unidade Orcamentaria:** 14 SEC MUN DE CULTURA E TURISMO

CODIGO	ESPECIFICACAO	PROJETOS	ATIVIDADES	TOTAL
04	Administração	0,00	35.231,70	35.231,70
122	Administração Geral	0,00	35.231,70	35.231,70
0005	GESTÃO ADMINISTRATIVA	0,00	35.231,70	35.231,70
.2098.0000	MANUTENÇÃO DA SEC MUN DE CULTURA E TURI SMO		35.231,70	35.231,70
13	Cultura	0,00	23.506,29	23.506,29
392	Difusão Cultural	0,00	23.506,29	23.506,29
0028	APOIO E ESTÍMULO ÀS ATIVIDADES CULTURAIS	0,00	3.890,25	3.890,25
.2098.0000	MANUTENÇÃO DA SEC MUN DE CULTURA E TURI SMO		3.890,25	3.890,25
0038	APOIO E ESTÍMULO ÀS ATIVIDADES CULTURAIS	0,00	19.616,04	19.616,04
.2098.0000	MANUTENÇÃO DA SEC MUN DE CULTURA E TURI SMO		19.616,04	19.616,04
TOTAL		0,00	58.737,99	58.737,99

Anna Boreza
 A SOARES & A B SANTOS SOUSA-LTDA
 Contador CRC-PI 00444/O -
 21.505.535/0001-94



PM CAJAZEIRAS DO PIAUÍ
RUA PROJETADA, 15 - CENTRO
01612573/0001-39 Balanço Exercício: 2021
ANEXO 06 - PROGRAMA DE TRABALHO
CONSOLIDADO

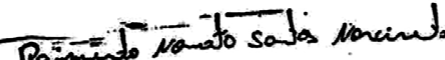
Page 13


Orgão: 02 PODER EXECUTIVO

Unidade Orcamentaria: 15 SEC MUN DE JUVENTUDE, ESPORTE E LAZER

CODIGO	ESPECIFICACAO	PROJETOS	ATIVIDADES	TOTAL
04	Administração	0,00	19.896,26	19.896,26
122	Administração Geral	0,00	19.896,26	19.896,26
0005	GESTÃO ADMINISTRATIVA	0,00	19.896,26	19.896,26
.2099.0000	MANUT DA SEC MUN DE JUVENTUDE, ESPORTE E LAZER		19.896,26	19.896,26
27	Desporto e Lazer	0,00	14.935,47	14.935,47
812	Desporto Comunitário	0,00	1.965,00	1.965,00
0073	INCENTIVO AO ESPORTE AMADOR	0,00	1.965,00	1.965,00
.2099.0000	MANUT DA SEC MUN DE JUVENTUDE, ESPORTE E LAZER		1.965,00	1.965,00
813	Lazer	0,00	12.970,47	12.970,47
0075	PROMOÇÃO DO LAZER	0,00	12.970,47	12.970,47
.2099.0000	MANUT DA SEC MUN DE JUVENTUDE, ESPORTE E LAZER		12.970,47	12.970,47
TOTAL		0,00	34.831,73	34.831,73
TOTAL GERAL		172.840,95	15.988.183,52	16.160.824,47


CARLOS ALBERTO SILVESTRE DE SOUSA
PREFEITO MUNICIPAL
497.350.473-48


RAIMUNDO NONATO SANTOS NASCIMENTO
SEC. MUN. DE FINANÇAS
002.803.243-83


A SOARES & SANTOS SOUSA LTDA.
CONTADOR CRC: 00444/O
21.505.535/0001-94

6

PM CAJAZEIRAS DO PIAUÍ

RUA PROJETADA, 15 - CENTRO

01612573/0001-39

Balço Exercício: 2021

ANEXO 7

PROGRAMA DE TRABALHO DO GOVERNO


DEMONSTRATIVO DE FUNCOES, SUBFUNÇÕES E

PROGRAMAS, POR PROJETOS E ATIVIDADES

CONSOLIDADO

Page 1

CODIGO	ESPECIFICACAO	PROJETOS	ATIVIDADES	TOTAL
01	Legislativa	0,00	599.221,88	599.221,88
031	Ação Legislativa	0,00	599.221,88	599.221,88
0001	PROCESSO LEGISLATIVO	0,00	599.221,88	599.221,88
04	Administração	21.562,86	6.051.467,05	6.073.029,91
122	Administração Geral	21.562,86	6.008.866,47	6.030.429,33
0005	GESTÃO ADMINISTRATIVA	21.562,86	5.704.606,16	5.726.169,02
0100	GESTÃO ADMINISTRATIVA EFICIENTE	0,00	304.260,31	304.260,31
124	Controle Interno	0,00	42.600,58	42.600,58
0100	GESTÃO ADMINISTRATIVA EFICIENTE	0,00	42.600,58	42.600,58
06	Segurança Pública	0,00	315,79	315,79
182	Defesa Civil	0,00	315,79	315,79
0011	POLICIAMENTO COMUNITÁRIO	0,00	315,79	315,79
08	Assistência Social	0,00	117.266,35	117.266,35
241	Assistência ao Idoso	0,00	1.200,00	1.200,00
0013	AÇÕES DE PROTEÇÃO AO IDOSO	0,00	1.200,00	1.200,00
243	Assistência à Criança e ao Adolescente	0,00	58.924,11	58.924,11
0015	AÇÕES DE PROTEÇÃO À CRIANÇA E AO ADOLESCENTE	0,00	58.924,11	58.924,11
244	Assistência Comunitária	0,00	57.142,24	57.142,24
0016	AÇÃO COMUNITÁRIA GERAL	0,00	57.142,24	57.142,24
09	Previdência Social	0,00	652.818,05	652.818,05
272	Previdência do Regime Estatutário	0,00	652.818,05	652.818,05
0021	PREVIDENCIA DE REGIME ESTATUTÁRIO	0,00	652.818,05	652.818,05
10	Saúde	148.913,66	4.430.292,91	4.579.206,57




PM CAJAZEIRAS DO PIAUÍ
 RUA PROJETADA, 15 - CENTRO
 01612573/0001-39 Balanço Exercício: 2021

ANEXO 7
PROGRAMA DE TRABALHO DO GOVERNO
DEMONSTRATIVO DE FUNÇÕES, SUBFUNÇÕES E
PROGRAMAS, POR PROJETOS E ATIVIDADES
CONSOLIDADO

Page 2

CODIGO	ESPECIFICACAO	PROJETOS	ATIVIDADES	TOTAL
10	Saúde	148.913,66	4.430.292,91	4.579.206,57
122	Administração Geral	148.913,66	0,00	148.913,66
0020	GESTÃO E EXPANSÃO DO SISTEMA DE SAÚDE	148.913,66	0,00	148.913,66
301	Atenção Básica	0,00	4.430.292,91	4.430.292,91
0020	GESTÃO E EXPANSÃO DO SISTEMA DE SAÚDE	0,00	3.380.867,38	3.380.867,38
0025	PROGRAMAS ESPECIAIS DE SAÚDE	0,00	1.049.425,53	1.049.425,53
12	Educação	2.164,43	3.969.606,73	3.971.771,16
361	Ensino Fundamental	2.164,43	3.699.345,98	3.701.510,41
0030	GESTÃO E EXPANSÃO DO ENSINO FUNDAMENTAL	2.164,43	3.621.032,07	3.623.196,50
0032	PROGRAMAS ESPECIAIS DE EDUCAÇÃO	0,00	78.313,91	78.313,91
365	Educação Infantil	0,00	269.510,75	269.510,75
0035	GESTÃO E EXPANSÃO DO ENSINO INFANTIL	0,00	269.510,75	269.510,75
367	Educação Especial	0,00	750,00	750,00
0036	PROGR. DE ATEND. A PORT. DE NECESSIDADES ESPECIAIS	0,00	750,00	750,00
13	Cultura	0,00	23.506,29	23.506,29
392	Difusão Cultural	0,00	23.506,29	23.506,29
0028	APOIO E ESTÍMULO ÀS ATIVIDADES CULTURAIS	0,00	3.890,25	3.890,25
0038	APOIO E ESTÍMULO ÀS ATIVIDADES CULTURAIS	0,00	19.616,04	19.616,04
15	Urbanismo	0,00	116.731,95	116.731,95
451	Infra-Estrutura Urbana	0,00	116.731,95	116.731,95
0040	AÇÕES DE UTILIDADE PÚBLICA	0,00	116.731,95	116.731,95
20	Agricultura	0,00	12.021,05	12.021,05
605	Abastecimento	0,00	12.021,05	12.021,05
0055	CENTRAIS DE ABASTECIMENTO	0,00	12.021,05	12.021,05

CAJAZEIRAS DO PIAUÍ

BALANÇO GERAL 2021

PM CAJAZEIRAS DO PIAUÍ

RUA PROJETADA, 15 - CENTRO

01612573/0001-39

Balço Exercício: 2021

ANEXO 7

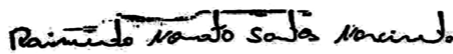
**PROGRAMA DE TRABALHO DO GOVERNO
 DEMONSTRATIVO DE FUNÇÕES, SUBFUNÇÕES E
 PROGRAMAS, POR PROJETOS E ATIVIDADES
 CONSOLIDADO**

Page 3

CODIGO	ESPECIFICACAO	PROJETOS	ATIVIDADES	TOTAL
20	Agricultura	0,00	12.021,05	12.021,05
27	Desporto e Lazer	0,00	14.935,47	14.935,47
812	Desporto Comunitário	0,00	1.965,00	1.965,00
0073	INCENTIVO AO ESPORTE AMADOR	0,00	1.965,00	1.965,00
813	Lazer	0,00	12.970,47	12.970,47
0076	PROMOÇÃO DO LAZER	0,00	12.970,47	12.970,47
TOTAL		172.640,95	15.988.183,52	16.160.824,47



CARLOS ALBERTO SILVESTRE DE SOUSA
 PREFEITO MUNICIPAL
 467.350.473-49



RAIMUNDO NONATO SANTOS NASCIMENTO
 SEC. MUN. DE FINANÇAS
 002.803.243-83



A SOARES E AB SANTOS SOUSA LTDA.
 CONTADOR CRC: 00444/0
 21.505.535/0001-94

PM CAJAZEIRAS DO PIAUÍ
RUA PROJETADA, 15 - CENTRO
01612573/0001-39 Balanço Exercício: 2021

A N E X O 8
DEMONSTRATIVO DA DESPESA POR FUNCOES,
SUBFUNÇÕES E PROGRAMAS CONFORME
VINCULO COM RECURSOS
CONSOLIDADO

Page 1

CODIGO	ESPECIFICACAO	ORDINARIO	VINCULADO	TOTAL
01	Legislativa	599.221,88	0,00	599.221,88
01 031	Ação Legislativa	599.221,88	0,00	599.221,88
01 031 0001	PROCESSO LEGISLATIVO	599.221,88		599.221,88
04	Administração	5.463.633,12	609.396,79	6.073.029,91
04 122	Administração Geral	5.421.032,54	609.396,79	6.030.429,33
04 122 0005	GESTÃO ADMINISTRATIVA	5.116.772,23	609.396,79	5.726.169,02
04 122 0100	GESTÃO ADMINISTRATIVA EFICIENTE	304.260,31		304.260,31
04 124	Controle Interno	42.600,58	0,00	42.600,58
04 124 0005	GESTÃO ADMINISTRATIVA			
04 124 0100	GESTÃO ADMINISTRATIVA EFICIENTE	42.600,58		42.600,58
06	Segurança Pública	315,79	0,00	315,79
06 182	Defesa Civil	315,79	0,00	315,79
06 182 0011	POLICIAMENTO COMUNITÁRIO	315,79		315,79
08	Assistência Social	9.303,81	107.962,54	117.266,35
08 241	Assistência ao Idoso	0,00	1.200,00	1.200,00
08 241 0013	AÇÕES DE PROTEÇÃO AO IDOSO	0,00	1.200,00	1.200,00
08 242	Assistência ao Portador de Deficiência	0,00	0,00	0,00
08 242 0014	AÇÕES DE PROTEÇÃO AO DEFICIENTE			
08 243	Assistência à Criança e ao Adolescente	0,00	58.924,11	58.924,11
08 243 0015	AÇÕES DE PROTEÇÃO À CRIANÇA E AO ADOLESCENTE	0,00	58.924,11	58.924,11
08 244	Assistência Comunitária	9.303,81	47.838,43	57.142,24
08 244 0016	AÇÃO COMUNITÁRIA GERAL	9.303,81	47.838,43	57.142,24
09	Previdência Social	0,00	652.818,05	652.818,05
09 272	Previdência do Regime Estatutário	0,00	652.818,05	652.818,05
09 272 0021	PREVIDENCIA DE REGIME ESTATUTÁRIO	0,00	652.818,05	652.818,05
10	Saúde	0,00	4.579.206,57	4.579.206,57
10 122	Administração Geral	0,00	148.913,66	148.913,66
10 122 0020	GESTÃO E EXPANSÃO DO SISTEMA DE SAÚDE	0,00	148.913,66	148.913,66
10 125	Normalização e Fiscalização	0,00	0,00	0,00
10 125 0056	FISCALIZAÇÃO E CONTROLE			
10 301	Atenção Básica	0,00	4.430.292,91	4.430.292,91
10 301 0020	GESTÃO E EXPANSÃO DO SISTEMA DE SAÚDE	0,00	3.380.867,38	3.380.867,38
10 301 0025	PROGRAMAS ESPECIAIS DE SAÚDE	0,00	1.049.425,53	1.049.425,53

PM CAJAZEIRAS DO PIAUÍ
 RUA PROJETADA, 15 - CENTRO
 01612573/0001-39 Balanço Exercício: 2021

A N E X O 8
DEMONSTRATIVO DA DESPESA POR FUNÇÕES,
SUBFUNÇÕES E PROGRAMAS CONFORME
VINCULO COM RECURSOS
CONSOLIDADO

Page 2

CODIGO	ESPECIFICACAO	ORDINARIO	VINCULADO	TOTAL
12	Educação	0,00	3.971.771,16	3.971.771,16
12 361	Ensino Fundamental	0,00	3.701.510,41	3.701.510,41
12 361 0030	GESTÃO E EXPANSÃO DO ENSINO FUNDAMENTAL	0,00	3.623.196,50	3.623.196,50
12 361 0032	PROGRAMAS ESPECIAIS DE EDUCAÇÃO	0,00	78.313,91	78.313,91
12 365	Educação Infantil	0,00	269.510,75	269.510,75
12 365 0035	GESTÃO E EXPANSÃO DO ENSINO INFANTIL	0,00	269.510,75	269.510,75
12 366	Educação de Jovens e Adultos	0,00	0,00	0,00
12 366 0033	PROGRAMA DE ENSINO A TRAB. JOVENS E ADULTOS	0,00	750,00	750,00
12 367	Educação Especial	0,00	750,00	750,00
12 367 0036	PROGR. DE ATEND. A PORT. DE NECESSIDADES ESPECIAIS	0,00	750,00	750,00
13	Cultura	3.890,25	19.616,04	23.506,29
13 392	Difusão Cultural	3.890,25	19.616,04	23.506,29
13 392 0028	APOIO E ESTÍMULO ÀS ATIVIDADES CULTURAIS	3.890,25		3.890,25
13 392 0038	APOIO E ESTÍMULO ÀS ATIVIDADES CULTURAIS	0,00	19.616,04	19.616,04
14	Direitos da Cidadania	0,00	0,00	0,00
14 422	Direitos Individuais, Coletivos e Difusos	0,00	0,00	0,00
14 422 0039	PROGRAMA MUNICIPAL DE DIREITOS HUMANOS			
15	Urbanismo	116.731,95	0,00	116.731,95
15 451	Infra-Estrutura Urbana	116.731,95	0,00	116.731,95
15 451 0040	AÇÕES DE UTILIDADE PÚBLICA	116.731,95		116.731,95
16	Habitação	0,00	0,00	0,00
16 481	Habitação Rural	0,00	0,00	0,00
16 481 0047	PROGRAMA DE MELHORIA HABITACIONAL RURAL			
16 482	Habitação Urbana	0,00	0,00	0,00
16 482 0049	PROGRAMA DE MELHORIA HABITACIONAL URBANA			
17	Saneamento	0,00	0,00	0,00
17 511	Saneamento Básico Rural	0,00	0,00	0,00
17 511 0050	AÇÕES DE SANEAMENTO BASICO RURAL			
17 512	Saneamento Básico Urbano	0,00	0,00	0,00
17 512 0051	AÇÕES DE SANEAMENTO BÁSICO URBANO			

PM CAJAZEIRAS DO PIAUÍ
 RUA PROJETADA, 15 - CENTRO
 01612573/0001-39 Balanço Exercício: 2021

A N E X O 8
DEMONSTRATIVO DA DESPESA POR FUNCOES,
SUBFUNÇÕES E PROGRAMAS CONFORME
VINCULO COM RECURSOS
CONSOLIDADO

Page 3

CODIGO	ESPECIFICACAO	ORDINARIO	VINCULADO	TOTAL
18	Gestão Ambiental	0,00	0,00	0,00
18 541	Preservação e Conservação Ambiental	0,00	0,00	0,00
18 541 0053	AÇÕES DE PRESERVAÇÃO E DEFESA DO MEIO AMBIENTE			
20	Agricultura	12.021,05	0,00	12.021,05
20 605	Abastecimento	12.021,05	0,00	12.021,05
20 605 0056	CENTRAIS DE ABASTECIMENTO	12.021,05		12.021,05
20 605 0060	DESENVOLVIMENTO AGRÁRIO			
20 606	Extensão Rural	0,00	0,00	0,00
20 606 0060	DESENVOLVIMENTO AGRÁRIO			
20 607	Irrigação	0,00	0,00	0,00
20 607 0062	EXPANSÃO DA AGRICULTURA IRRIGADA			
23	Comércio e Serviços	0,00	0,00	0,00
23 695	Turismo	0,00	0,00	0,00
23 695 0064	FOMENTO AO TURISMO			
25	Energia	0,00	0,00	0,00
25 752	Energia Elétrica	0,00	0,00	0,00
25 752 0076	REDE DE DISTRIBUIÇÃO DE ENERGIA ELÉTRICA			
26	Transporte	0,00	0,00	0,00
26 782	Transporte Rodoviário	0,00	0,00	0,00
26 782 0070	EXPANSÃO E MELHORIA REDE RODOVIARIA MUNICIPAL			
27	Desporto e Lazer	14.935,47	0,00	14.935,47
27 752	Energia Elétrica	0,00	0,00	0,00
27 752 0076	REDE DE DISTRIBUIÇÃO DE ENERGIA ELÉTRICA			
27 812	Desporto Comunitário	1.965,00	0,00	1.965,00
27 812 0073	INCENTIVO AO ESPORTE AMADOR	1.965,00		1.965,00
27 813	Lazer	12.970,47	0,00	12.970,47
27 813 0075	PROMOÇÃO DO LAZER	12.970,47		12.970,47
28	Encargos Especiais	0,00	0,00	0,00
28 843	Serviço da Dívida Interna	0,00	0,00	0,00
28 843 0003	AMORTIZAÇÃO E JUROS DA DÍVIDA INTERNA			

PM CAJAZEIRAS DO PIAUÍ

RUA PROJETADA, 15 - CENTRO

01612573/0001-39

Balauço Exercício: 2021

ANEXO 8

DEMONSTRATIVO DA DESPESA POR FUNCOES,

SUBFUNÇÕES E PROGRAMAS CONFORME

VINCULO COM RECURSOS

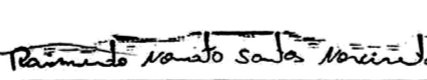
CONSOLIDADO

Page 4


CODIGO	ESPECIFICACAO	ORDINARIO	VINCULADO	TOTAL
28 846	Outros Encargos Especiais	0,00	0,00	0,00
28 846 0002	OUTROS ENCARGOS			
99	Reserva de Contingência	0,00	0,00	0,00
99 999	Reserva de Contingência	0,00	0,00	0,00
99 999 0021	PREVIDENCIA DE REGIME ESTATUTÁRIO			
99 999 0099	RESERVA DE CONTINGÊNCIA			
TOTAL		6.220.053,32	9.940.771,15	16.160.824,47



 CARLOS ALBERTO SILVESTRE DE SOUSA
 PREFEITO MUNICIPAL
 497.350.473-49



 RAIMUNDO NONATO SANTOS NASCIMENTO
 SEC. MUN. DE FINANÇAS
 002.803.243-83



 A SOARES & AB SANTOS SOUSA LTDA.
 CONTADOR CRC: 00444/O
 21.505.535/0001-94

PM CAJAZEIRAS DO PIAUÍ
RUA PROJETADA, 15 - CENTRO
01612573/0001-39 Balanço Exercício: 2021

A N E X O 9
DEMONSTRATIVO DA DESPESA POR ORGAO E FUNÇÕES
CONSOLIDADO

Page 1

ORGAOS		
01	PODER LEGISLATIVO	599.221,88
01 01	CAMARA MUNICIPAL	599.221,88
01	Legislativa	599.221,88
02	PODER EXECUTIVO	15.561.602,59
02 02	PREFEITURA MUNICIPAL	346.860,89
04	Administração	346.860,89
02 03	SECRETARIA DE EDUCAÇÃO	3.971.771,16
12	Educação	3.971.771,16
02 - 04	SECRETARIA DE SAÚDE	4.579.206,57
10	Saúde	4.579.206,57
02 05	SECRETARIA DE ASSISTENCIA SOCIAL	117.266,35
08	Assistência Social	117.266,35
02 06	INSTITUTO DE PREVIDENCIA PROPRIA	652.818,05
09	Previdência Social	652.818,05
02 07	SEC MUN DE INFRAESTRUTURA, SERV PÚBLICOS E DESENV	1.714,00
04	Administração	1.714,00
02 10	SEC MUNICIPAL DE ADMINISTRAÇÃO	5.648.530,94
04	Administração	5.531.483,20
06	Segurança Pública	315,79
15	Urbanismo	116.731,95
02 11	SEC MUN DE FINANÇAS E PLANEJAMENTO	435,00
04	Administração	435,00
02 12	SEC MUN DE DESENV SOCIAL E CIDADANIA	90.466,91
04	Administração	90.466,91
02 13	SEC MUN DE AGRICULTURA, RECUR HÍDRICOS E MEIO AMBI	58.963,00
04	Administração	46.941,95
20	Agricultura	12.021,05
02 14	SEC MUN DE CULTURA E TURISMO	58.737,99
04	Administração	35.231,70
13	Cultura	23.506,29
02 16	SEC MUN DE JUVENTUDE, ESPORTE E LAZER	34.831,73
04	Administração	19.896,26
27	Desporto e Lazer	14.935,47

Anna Gerarda

[Assinatura]

PM CAJAZEIRAS DO PIAUÍ
RUA PROJETADA, 15 - CENTRO
01612573/0001-39 Balanço Exercício: 2021

A N E X O 9
DEMONSTRATIVO DA DESPESA POR ORGAO E FUNÇÕES
CONSOLIDADO

Page 2

ORGAOS		
TOTAL GERAL		16.160.824,47

Carlos Alberto Silvestre de Sousa
CARLOS ALBERTO SILVESTRE DE SOUSA
PREFEITO MUNICIPAL
497.350.473-49

Raimundo Nonato Santos Nascimento
RAIMUNDO NONATO SANTOS NASCIMENTO
SEC. MUN. DE FINANÇAS
002.803.243-83

Anna Gerarda de Moura
A SOARES & ASS SANTOS SOUSA LTDA.
CONTADOR CRC: 00444/O
21.505.535/0001-94

PM CAJAZEIRAS DO PIAUÍ
 RUA PROJETADA, 15 - CENTRO
 01612573/0001-39 Balanço Exercício: 2021

ANEXO 10
COMPARATIVO DA RECEITA ORCADA COM A ARRECADADA
CONSOLIDADO

Page 1

TÍTULOS	ORCADA	ARRECADADA	DIFERENÇAS	
			PARA MAIS	PARA MENOS
1000.00.0.0.00	RECEITAS CORRENTES	21.173.578,12	17.431.699,32	3.741.878,80
1100.00.0.0.00	IMPOSTOS, TAXAS E CONTRIBUIÇÕES DE MELHORIA	664.888,74	317.792,55	347.096,19
1110.00.0.0.00	IMPOSTOS	464.573,74	317.792,55	146.781,19
1113.00.0.0.00	IMPOSTOS SOBRE A RENDA E PROVENTOS DE QUALQUER NATUREZA	221.959,77	128.881,28	93.078,49
1113.03.0.0.00	IMPOSTO SOBRE A RENDA - RETIDO NA FONTE	221.959,77	128.881,28	93.078,49
1113.03.1.0.00	IMPOSTO SOBRE A RENDA - RETIDO NA FONTE - TRABALHO	221.959,77	128.881,28	93.078,49
1113.03.1.1.00	IRRF - TRABALHO - PRINCIPAL	221.959,77	128.881,28	93.078,49
1118.00.0.0.00	IMPOSTOS ESPECÍFICOS DE ESTADOS, DF E MUNICÍPIOS	242.613,97	188.911,27	53.702,70
1118.01.0.0.00	IMPOSTOS SOBRE O PATRIMÔNIO PARA ESTADOS/DF/MUNICÍPIOS	53.550,00	372,30	53.177,70
1118.01.1.0.00	IMPOSTO SOBRE A PROPRIEDADE PREDIAL E TERRITORIAL URBANA	52.500,00	254,57	52.245,43
1118.01.1.1.00	IPTU - PRINCIPAL	52.500,00	254,57	52.245,43
1118.01.4.0.00	IMP. TRANSMISSÃO "INTER VIVOS" DE BENS IMÓVEIS E DIREITOS	1.050,00	117,73	932,27
1118.01.4.1.00	ITBI - PRINCIPAL	1.050,00	117,73	932,27
1118.02.0.0.00	IMPOSTOS PRODUÇÃO, CIRCULAÇÃO MERCADORIAS E SERVIÇOS	189.063,97	188.538,97	525,00
1118.02.3.0.00	IMPOSTO SOBRE SERVIÇOS DE QUALQUER NATUREZA	189.063,97	188.538,97	525,00
1118.02.3.1.00	ISS - PRINCIPAL	188.538,97	188.538,97	0,00
1118.02.3.2.00	ISS - MULTAS E JUROS DE MORA	525,00		525,00
1120.00.0.0.00	TAXAS	200.315,00		200.315,00
1121.00.0.0.00	TAXAS PELO EXERCÍCIO DO PODER DE POLÍCIA	100.105,00		100.105,00
1121.01.0.0.00	TAXAS DE INSPEÇÃO, CONTROLE E FISCALIZAÇÃO	100.000,00		100.000,00
1121.01.1.0.00	TAXAS DE INSPEÇÃO, CONTROLE E FISCALIZAÇÃO	100.000,00		100.000,00
1121.01.1.1.00	TAXAS DE INSPEÇÃO, CONTROLE E FISCALIZAÇÃO - PRINCIPAL	100.000,00		100.000,00
1121.02.0.0.00	TAXAS DE FISCALIZAÇÃO DAS TELECOMUNICAÇÕES	105,00		105,00
1121.02.2.0.00	TAXA FISC. FUNCION.-TFF-NÃO PROV. UTIL. POSIÇÕES ORBITAIS	105,00		105,00
1121.02.2.1.00	TFF- N PROV. POSIÇÕES ORBITAIS - PRINCIPAL	105,00		105,00
1122.00.0.0.00	TAXAS PELA PRESTAÇÃO DE SERVIÇOS	100.000,00		100.000,00
1122.01.0.0.00	TAXAS PELA PRESTAÇÃO DE SERVIÇOS	100.000,00		100.000,00
1122.01.1.0.00	TAXAS PELA PRESTAÇÃO DE SERVIÇOS	100.000,00		100.000,00
1122.01.1.1.00	TAXAS PELA PRESTAÇÃO DE SERVIÇOS - PRINCIPAL	100.000,00		100.000,00
1126.00.0.0.00	TAXAS - ESPECÍFICAS DE ESTADOS, DF E MUNICÍPIOS	210,00		210,00
1126.01.0.0.00	TAXAS DE INSPEÇÃO, CONTROLE E FISCALIZAÇÃO	210,00		210,00
1126.01.1.0.00	TAXA DE FISCALIZAÇÃO DE VIGILÂNCIA SANITÁRIA	210,00		210,00
1126.01.1.1.00	TAXA DE FISCALIZAÇÃO DE VIGILÂNCIA SANITÁRIA - PRINCIPAL	210,00		210,00
1200.00.0.0.00	CONTRIBUIÇÕES	516.346,80	494.388,80	21.958,00
1210.00.0.0.00	CONTRIBUIÇÕES SOCIAIS	416.346,80	408.500,98	7.845,82
1218.00.0.0.00	CONTRIBUIÇÕES SOCIAIS ESPECÍFICAS DE ESTADOS/DF E MUNICÍPIOS	416.346,80	408.500,98	7.845,82
1218.01.0.0.00	CONTRIB. SERVIDOR CIVIL P/ PLANO SEGURIDADE SOCIAL-CPSSS	416.220,30	408.500,98	7.719,32
1218.01.1.0.00	CPSSS DO SERVIDOR CIVIL ATIVO	416.093,80	408.500,98	7.592,82
1218.01.1.1.00	CPSSS DO SERVIDOR CIVIL ATIVO - PRINCIPAL	409.768,80	403.583,76	6.185,04
1218.01.1.2.00	CPSSS DO SERVIDOR CIVIL ATIVO - MULTAS E JUROS	6.325,00	4.917,22	1.407,78
1218.01.2.0.00	CPSSS DO SERVIDOR CIVIL INATIVO	126,50		126,50
1218.01.2.1.00	CPSSS DO SERVIDOR CIVIL INATIVO - PRINCIPAL	126,50		126,50
1218.02.0.0.00	CPSSS - PARCELAMENTOS - ESPECÍFICO DE EST/DF/MUN	126,50		126,50
1218.02.1.0.00	CPSSS - PARCELAMENTOS - DO SERVIDOR CIVIL ATIVO	126,50		126,50
1218.02.1.1.00	CPSSS - PARCELAMENTOS - DO SERVIDOR CIVIL ATIVO - PRINCIPAL	126,50		126,50
1240.00.0.0.00	CONTRIBUIÇÃO PARA O CUSTEIO DO SERVIÇO DE ILUMINAÇÃO PÚBLICA	100.000,00	85.887,82	14.112,18

CAJAZEIRAS DO PIAUÍ

BALANÇO GERAL 2021

PM CAJAZEIRAS DO PIAUÍ

RUA PROJETADA, 15 - CENTRO

01612573/0001-39

Balanco Exercício: 2021

ANEXO 10

COMPARATIVO DA RECEITA ORCADA COM A ARRECADADA CONSOLIDADO

Page 2

TITULOS	ORCADA	ARRECADADA	DIFERENCAS	
			PARA MAIS	PARA MENOS
1240.00.1.0.00	CONTRIBUIÇÃO PARA O CUSTEIO DO SERVIÇO DE ILUMINAÇÃO PÚBLICA	100.000,00	85.887,82	14.112,18
1240.00.1.1.00	CONTRIB. CUSTEIO SERVIÇO ILUMINAÇÃO PÚBLICA - PRINCIPAL	100.000,00	85.887,82	14.112,18
1300.00.0.0.00	RECEITA PATRIMONIAL	138.752,78	91.446,48	47.306,30
1310.00.0.0.00	EXPLORAÇÃO DO PATRIMÔNIO IMOBILIÁRIO DO ESTADO	1.575,00		1.575,00
1310.01.0.0.00	ALUGUÉIS/ARRENDAMENTOS/FOROS/LAUDÊMIOS/TARIFAS DE OCUPAÇÃO	1.050,00		1.050,00
1310.01.1.0.00	ALUGUÉIS E ARRENDAMENTOS	1.050,00		1.050,00
1310.01.1.1.00	ALUGUÉIS E ARRENDAMENTOS - PRINCIPAL	525,00		525,00
1310.01.1.3.00	ALUGUÉIS E ARRENDAMENTOS - DÍVIDA ATIVA	525,00		525,00
1310.99.0.0.00	OUTRAS RECEITAS IMOBILIÁRIAS	525,00		525,00
1310.99.1.0.00	OUTRAS RECEITAS IMOBILIÁRIAS	525,00		525,00
1310.99.1.1.00	OUTRAS RECEITAS IMOBILIÁRIAS - PRINCIPAL	525,00		525,00
1320.00.0.0.00	VALORES MOBILIÁRIOS	137.177,78	91.446,48	45.731,30
1321.00.0.0.00	JUROS E CORREÇÕES MONETÁRIAS	137.177,78	91.446,48	45.731,30
1321.00.1.0.00	REMUNERAÇÃO DE DEPÓSITOS BANCÁRIOS	29.336,53	11.563,88	17.772,65
1321.00.1.1.00	REMUNERAÇÃO DE DEPÓSITOS BANCÁRIOS - PRINCIPAL	29.336,53	11.563,88	17.772,65
1321.00.4.0.00	REMUNERAÇÃO-REC. DO REGIME PRÓPRIO DE PREV. SOCIAL- RPPS	107.841,25	79.882,60	27.958,65
1321.00.4.1.00	REMUNERAÇÃO RECURSOS DO RPPS - PRINCIPAL	107.841,25	79.882,60	27.958,65
1600.00.0.0.00	RECEITA DE SERVIÇOS	6.300,00		6.300,00
1630.00.0.0.00	SERVIÇOS E ATIVIDADES REFERENTES À SAÚDE	6.300,00		6.300,00
1630.01.0.0.00	SERVIÇOS DE ATENDIMENTO À SAÚDE	6.300,00		6.300,00
1630.01.1.0.00	SERVIÇOS DE ATENDIMENTO À SAÚDE	6.300,00		6.300,00
1630.01.1.1.00	SERVIÇOS DE ATENDIMENTO À SAÚDE - PRINCIPAL	6.300,00		6.300,00
1700.00.0.0.00	TRANSFERÊNCIAS CORRENTES	17.020.129,80	16.447.574,01	572.555,79
1710.00.0.0.00	TRANSFERÊNCIAS DA UNIÃO E DE SUAS ENTIDADES	13.729.080,57	13.133.486,98	595.593,59
1718.00.0.0.00	TRANSF. DA UNIÃO - ESPECÍFICAS DE ESTADOS, DF E MUNIC	13.729.080,57	13.133.486,98	595.593,59
1718.01.0.0.00	PARTICIPAÇÃO NA RECEITA DA UNIÃO	9.850.614,31	10.432.138,92	581.524,61
1718.01.1.0.00	COTA-PARTE DO FUNDO DE PARTIC.DOS EST. E DO DISTRITO	312.107,34	312.107,34	
1718.01.1.1.00	COTA-PARTE DO FUNDO DE PARTIC. EST. E DIST. FED.- PRINCIPAL	312.107,34	312.107,34	
1718.01.2.0.00	COTA-PARTE DO FUNDO DE PARTIC.DOS MUNIC.- COTA MENSAL	8.766.936,48	9.345.498,43	578.561,95
1718.01.2.1.00	COTA-PARTE DO FPM - COTA MENSAL - PRINCIPAL	8.766.936,48	9.345.498,43	578.561,95
1718.01.3.0.00	COTA-PARTE FUNDO DE PARTIC. MUNIC.- 1% COTA DEZEMBRO	409.624,60	409.624,60	
1718.01.3.1.00	COTA-PARTE DO FPM-1% COTA-DEZEMBRO - PRINCIPAL	409.624,60	409.624,60	
1718.01.4.0.00	COTA-PARTE FUNDO DE PARTIC.DOS MUNIC.- 1% COTA JULHO	361.840,89	361.840,89	
1718.01.4.1.00	COTA-PARTE DO FPM-1% COTA-JULHO - PRINCIPAL	361.840,89	361.840,89	
1718.01.5.0.00	COTA-PARTE DO IMP.SOBRE A PROP.TERRIT. RURAL	105,00	3.067,66	2.962,66
1718.01.5.1.00	COTA-PARTE DO IMPOSTO-PROPIED.TERRIT.RURAL-PRINCIPAL	105,00	3.067,66	2.962,66
1718.02.0.0.00	TRANSF.COMPENS.FINANC. PELA EXPLORAÇ. DE REC.NATURAIS	291.343,38	180.653,38	110.690,00
1718.02.1.0.00	COTA-PARTE DA COMPENS.FINANCEIRA DE RECURSOS HÍDRICOS	1.050,00		1.050,00
1718.02.1.1.00	COTA-PARTE DA COMP.FINANC.RECURSOS HÍDRICOS - PRINCIPAL	1.050,00		1.050,00
1718.02.2.0.00	COTA-PARTE DA COMPENS.FINANC.DE REC.MINERAIS -CFEM	107.560,00		107.560,00
1718.02.2.1.00	COTA-PARTE DA CFEM- PRINCIPAL	107.560,00		107.560,00
1718.02.3.0.00	COTA-PARTE ROYALTIES - COMPENS.FIN.PROD PETR.LEI 7.990/89	1.050,00		1.050,00
1718.02.3.1.00	COTA-PARTE ROYALTIES - PROD.PETROL- LEI 7.990/89 PRINCIPAL	1.050,00		1.050,00
1718.02.6.0.00	COTA-PARTE DO FUNDO ESPECIAL DO PETRÓLEO - FEP	180.633,38	180.653,38	20,00
1718.02.6.1.00	COTA-PARTE DO FUNDO ESPECIAL DO PETRÓLEO			

PM CAJAZEIRAS DO PIAUÍ

RUA PROJETADA, 15 - CENTRO

01612573/0001-39

Balanço Exercício: 2021

A N E X O 10**COMPARATIVO DA RECEITA ORCADA COM A ARRECADADA CONSOLIDADO**

Page 3

TÍTULOS	ORCADA	ARRECADADA	DIFERENÇAS	
			PARA MAIS	PARA MENOS
- FEP - PRINCIPAL	180.633,38	180.653,38	20,00	
1718.02.9.0.00 OUTRAS TRANSF. COMPENS.FINANC.EXPLOR.REC NATURAIS	1.050,00			1.050,00
1718.02.9.1.00 OUTRAS TRANSF.COMPENS.FINANC.RECURS. NATURAIS- PRINCIPAL	1.050,00			1.050,00
1718.03.0.0.00 TRANSF.SUS-FUNDO/FUNDO-BLOCO DE MANUT.AÇÕES SERV.PÚBL.SAÚDE	1.599.448,44	1.600.802,44	1.354,00	
1718.03.1.0.00 TRANSFERÊNCIA DE RECURSOS DO SUS - ATENÇÃO PRIMÁRIA	1.579.448,44	1.579.448,44		0,00
1718.03.1.1.00 TRANSF.RECURSOS DO SUS - ATENÇÃO PRIMARIA - PRINCIPAL	1.579.448,44	1.579.448,44		0,00
1718.03.4.0.00 TRANSF. DE RECURSOS DO SUS - ASSISTÊNCIA FARMACÊUTICA	20.000,00	21.354,00	1.354,00	
1718.03.4.1.00 TRANSF.DE RECURSOS SUS - ASSIST.FARMACÊUTICA- PRINCIPAL	20.000,00	21.354,00	1.354,00	
1718.04.0.0.00 TRANSF.SUS- BLOCO ESTRUT.REDE SERVIÇOS PÚBLICOS DE SAÚDE	76.000,00			76.000,00
1718.04.1.0.00 TRANSF.REC.SUS- DESTINADOS A ATENÇÃO PRIMÁRIA	76.000,00			76.000,00
1718.04.1.1.00 TRANSFERÊNCIAS DO SUS - ATENÇÃO PRIMÁRIA- PRINCIPAL	76.000,00			76.000,00
1718.05.0.0.00 TRANSFER.DE RECURSOS DO FUNDO NAC. DESENV.EDUCAÇÃO FNDE	414.550,00	148.368,65		266.181,35
1718.05.1.0.00 TRANSFERÊNCIAS DO SALÁRIO-EDUCAÇÃO	67.775,00	36.848,91		30.926,09
1718.05.1.1.00 TRANSFERÊNCIAS DO SALÁRIO-EDUCAÇÃO - PRINCIPAL	67.775,00	36.848,91		30.926,09
1718.05.2.0.00 TRANSF. DIRETAS-FNDE REF. PROG.DINHEIRO DIRETO NA ESC-PDDE	11.300,00	4.260,00		7.040,00
1718.05.2.1.00 TRANSF.DIRETAS DO FNDE- PROGRAMA PDDE- PRINCIPAL	11.300,00	4.260,00		7.040,00
1718.05.3.0.00 TRANSF.DIRETAS DO FNDE REF.PROG.NAC. ALIM. ESCOLAR-PNAE	102.500,00	58.715,80		43.784,20
1718.05.3.1.00 TRANSF. DIRETAS DO FNDE - PROGRAMA PNAE - PRINCIPAL	102.500,00	58.715,80		43.784,20
1718.05.4.0.00 TRANSFER.FNDE REF. AO PROG.NAC.APOIO TRANSP.ESCOLAR-PNATE	44.900,00	48.543,94	3.643,94	
1718.05.4.1.00 TRANSF. DIRETAS DO FNDE - PROGRAMA PNATE - PRINCIPAL	44.900,00	48.543,94	3.643,94	
1718.05.9.0.00 OUTRAS TRANSF.DIRETAS DO FUNDO NAC.DO DESENV.DA EDUC. FNDE	188.075,00			188.075,00
1718.05.9.1.00 OUTRAS TRANSF.DIRETAS DO FNDE - PRINCIPAL	188.075,00			188.075,00
1718.06.0.0.00 TRANSFERÊNCIA FINANCEIRA ICMS - DESONERAÇÃO - L.C. Nº 87/96	262,50			262,50
1718.06.1.0.00 TRANSFERÊNCIA FINANCEIRA ICMS - DESONERAÇÃO - L.C. Nº 87/96	262,50			262,50
1718.06.1.1.00 TRANSF.FINANC.ICMS-DESON-L.C. Nº 87/96-PRINCIPAL	262,50			262,50
1718.09.0.0.00 TRANSF. RECURSOS COMPLEMENTAÇÃO DA UNIÃO AO FUNDEB	921.542,94	620.309,54		301.233,40
1718.09.1.0.00 TRANSF. RECURSOS COMPLEMENTAÇÃO DA UNIÃO AO FUNDEB	921.542,94	620.309,54		301.233,40
1718.09.1.1.00 TRANSF.COMPLEMENTAÇÃO DA UNIÃO AO FUNDEB- PRINCIPAL	921.542,94	620.309,54		301.233,40
1718.10.0.0.00 TRANSFERÊNCIAS DE CONVÊNIO DA UNIÃO E DE SUAS ENTIDADES	106.044,00	0,00		106.044,00
1718.10.2.0.00 TRANSF.DE CONV.DA UNIÃO DESTINADOS A PROG EDUCAÇÃO	32.894,00			32.894,00
1718.10.2.1.00 TRANSF.CONV.UNIÃO DEST.PROG.ED.-PRINCIPAL	32.894,00			32.894,00
1718.10.4.0.00 TRANSF.CONV.DA UNIÃO DEST.PROG.DE COMBATE À FOME	48.150,00			48.150,00
1718.10.4.1.00 TRANSF.CONV.UNIÃO PROG.COMBATE FOME- PRINCIPAL	48.150,00			48.150,00
1718.10.9.0.00 OUTRAS TRANSFERÊNCIAS DE CONVÊNIO DA UNIÃO	25.000,00	0,00		25.000,00
1718.10.9.1.00 OUTRAS TRANSF.CONV.UNIÃO-PRINCIPAL	25.000,00	0,00		25.000,00
1718.12.0.0.00 TRANSF.DE RECURSOS DO FUNDO NACIONAL DE ASSIST.SOCIAL	440.275,00	99.923,79		340.351,21
1718.12.1.0.00 TRANSFERÊNCIAS DE RECURSOS DO FNAS	440.275,00	99.923,79		340.351,21
1718.12.1.1.00 TRANSFERÊNCIAS DE RECURSOS DO FNAS - PRINCIPAL	440.275,00	99.923,79		340.351,21
1718.99.0.0.00 OUTRAS TRANSFERÊNCIAS DA UNIÃO	29.000,00	51.290,26	22.290,26	
1718.99.1.0.00 OUTRAS TRANSFERÊNCIAS DA UNIÃO	29.000,00	51.290,26	22.290,26	
1718.99.1.1.00 OUTRAS TRANSFERÊNCIAS DA UNIÃO - PRINCIPAL	29.000,00	51.290,26	22.290,26	

PM CAJAZEIRAS DO PIAUÍ

RUA PROJETADA, 15 - CENTRO

01612573/0001-39

Balanco Exercício: 2021

A N E X O 10

**COMPARATIVO DA RECEITA ORCADA COM A ARRECADADA
CONSOLIDADO**

Page 4

TITULOS	ORCADA	ARRECADADA	DIFERENCAS		
			PARA MAIS	PARA MENOS	
1720.00.0.0.00	TRANSF.DOS EST. E DO DISTRITO FEDERAL E DE SUAS ENT.	1.291.049,23	1.086.594,09		204.455,14
1728.00.0.0.00	TRANSFERÊNCIAS ESTADOS - ESPECÍFICAS DE ESTADOS, DF E MUNIC.	1.291.049,23	1.086.594,09		204.455,14
1728.01.0.0.00	PARTICIPAÇÃO NA RECEITA DOS ESTADOS	960.659,66	833.551,08		127.108,58
1728.01.1.0.00	COTA-PARTE DO ICMS	720.489,58	720.489,58		0,00
1728.01.1.1.00	COTA-PARTE DO ICMS - PRINCIPAL	720.489,58	720.489,58		0,00
1728.01.2.0.00	COTA-PARTE DO IPVA	67.761,75	67.761,75		
1728.01.2.1.00	COTA-PARTE DO IPVA - PRINCIPAL	67.761,75	67.761,75		
1728.01.3.0.00	COTA-PARTE DO IPI - MUNICÍPIOS	158,33	225,27	66,94	
1728.01.3.1.00	COTA-PARTE DO IPI - MUNICÍPIOS - PRINCIPAL	158,33	225,27	66,94	
1728.01.4.0.00	COTA-PARTE DA CONTRIBUIÇÃO DE CIDE	26.250,00	5.710,58		20.539,42
1728.01.4.1.00	COTA-PARTE DA CONTRIBUIÇÃO DA CIDE - PRINCIPAL	26.250,00	5.710,58		20.539,42
1728.01.5.0.00	OUTRAS PARTICIPAÇÕES NA RECEITA DOS ESTADOS	20.000,00			20.000,00
1728.01.5.1.00	OUTRAS PARTICIP. REC. EST. - PRINCIPAL	20.000,00			20.000,00
1728.01.9.0.00	OUTRAS TRANSFERÊNCIAS DOS ESTADOS	126.000,00	39.363,90		86.636,10
1728.01.9.1.00	OUTRAS TRANSF. ESTADOS - PRINCIPAL	126.000,00	39.363,90		86.636,10
1728.03.0.0.00	TRANSF. REC. ESTADO PROG. SAÚDE - FUNDO A FUNDO	170.000,00	253.043,01	83.043,01	
1728.03.1.0.00	TRANSF. REC. ESTADO PROG. SAÚDE - FUNDO A FUNDO	170.000,00	253.043,01	83.043,01	
1728.03.1.1.00	TRANSF. REC. EST. PROG. SAÚDE FUNDO / FUNDO - PRINCIPAL	170.000,00	253.043,01	83.043,01	
1728.10.0.0.00	TRANSF. DE CONV. EST./ DIST. FED. E DE SUAS ENTIDADES	157.650,00			157.650,00
1728.10.1.0.00	TRANSFERÊNCIAS DE CONVÊNIO DOS ESTADOS PARA O SUS	109.000,00			109.000,00
1728.10.1.1.00	TRANSF. CONVÊNIO ESTADOS PARA O SUS - PRINCIPAL	109.000,00			109.000,00
1728.10.2.0.00	TRANSF. DE CONV. ESTADOS DEST. PROGRAMA DE EDUCAÇÃO	35.000,00			35.000,00
1728.10.2.1.00	TRANSF. DE CONVÊNIO ESTADOS DEST. A PROG. EDUCAÇÃO - PRINCIPAL	35.000,00			35.000,00
1728.10.9.0.00	OUTRAS TRANSFERÊNCIAS DE CONVÊNIO DOS ESTADOS	13.650,00			13.650,00
1728.10.9.1.00	OUTRAS TRANSFERÊNCIAS DE CONVÊNIO DOS ESTADOS - PRINCIPAL	13.650,00			13.650,00
1728.99.0.0.00	OUTRAS TRANSFERÊNCIAS DOS ESTADOS	2.739,57			2.739,57
1728.99.1.0.00	OUTRAS TRANSFERÊNCIAS DOS ESTADOS	2.739,57			2.739,57
1728.99.1.1.00	OUTRAS TRANSFERÊNCIAS DOS ESTADOS - PRINCIPAL	2.739,57			2.739,57
1750.00.0.0.00	TRANSFERÊNCIAS DE OUTRAS INSTITUIÇÕES PÚBLICAS	2.000.000,00	2.227.492,94	227.492,94	
1758.00.0.0.00	TRANSF. OUT. INSTITUIÇÕES PÚB. - EST/DF/MUN	2.000.000,00	2.227.492,94	227.492,94	
1758.01.0.0.00	TRANSF. DE RECURSOS DO FUNDO DE MANUTENÇÃO DO FUNDEB	2.000.000,00	2.227.492,94	227.492,94	
1758.01.1.0.00	TRANSFERÊNCIAS DE RECURSOS DO FUNDEB	2.000.000,00	2.227.492,94	227.492,94	
1758.01.1.1.00	TRANSFERÊNCIAS DE RECURSOS DO FUNDEB - PRINCIPAL	2.000.000,00	2.227.492,94	227.492,94	
1900.00.0.0.00	OUTRAS RECEITAS CORRENTES	2.827.160,00	80.497,48		2.746.662,52
1920.00.0.0.00	INDENIZAÇÕES, RESTITUIÇÕES E RESSARCIMENTOS	2.750.525,00	18.000,00		2.732.525,00
1921.00.0.0.00	INDENIZAÇÕES	2.750.000,00			2.750.000,00
1921.99.0.0.00	OUTRAS INDENIZAÇÕES	2.750.000,00			2.750.000,00
1921.99.1.0.00	OUTRAS INDENIZAÇÕES	2.750.000,00			2.750.000,00
1921.99.1.1.00	OUTRAS INDENIZAÇÕES - PRINCIPAL	2.750.000,00			2.750.000,00
1922.00.0.0.00	RESTITUIÇÕES	525,00	18.000,00	17.475,00	
1922.12.0.0.00	RESTITUIÇÃO DE DEPÓSITOS DE SETENÇAS JUDICIAIS NÃO SACADOS				
1922.12.1.0.00	RESTITUIÇÃO DEPÓSITOS DE SETENÇAS JUDICIAIS NÃO SACADOS				
1922.12.1.1.00	RESTIT DE DEPÓS. SETENÇAS JUDIC. NÃO SACADOS - PRINCIPAL				
1922.99.0.0.00	OUTRAS RESTITUIÇÕES	525,00	18.000,00	17.475,00	
1922.99.1.0.00	OUTRAS RESTITUIÇÕES	525,00	18.000,00	17.475,00	
1922.99.1.1.00	OUTRAS RESTITUIÇÕES - PRINCIPAL	525,00	18.000,00	17.475,00	

CAJAZEIRAS DO PIAUÍ

BALANÇO GERAL 2021

PM CAJAZEIRAS DO PIAUÍ

RUA PROJETADA, 15 - CENTRO

01612573/0001-39

Balanco Exercício: 2021

A N E X O 10**COMPARATIVO DA RECEITA ORCADA COM A ARRECADADA****CONSOLIDADO**

Page 5

TITULOS	ORCADA	ARRECADADA	DIFERENCAS	
			PARA MAIS	PARA MENOS
1990.00.0.0.00	DEMAIS RECEITAS CORRENTES	76.635,00	62.497,48	14.137,52
1990.03.0.0.00	COMPENSAÇÕES FINANCEIRAS ENTRE O REGIME GERAL E OS RPPS	75.900,00	62.497,48	13.402,52
1990.03.1.0.00	COMPENSAÇÕES FINANCEIRAS ENTRE O REGIME GERAL E OS RPPS	75.900,00	62.497,48	13.402,52
1990.03.1.1.00	COMPENS.FINANC.ENTRE O RGPS E OS RPPS - PRINCIPAL	75.900,00	62.497,48	13.402,52
1990.12.0.0.00	ENCARG.LEGAIS PELA INSC.EM DÍVIDA AT. E REC.SUCUMBENCIA	525,00		525,00
1990.12.1.0.00	ENCARGOS LEGAIS PELA INSCRIÇÃO EM DÍVIDA ATIVA	525,00		525,00
1990.12.1.1.00	ENCARGOS LEGAIS PELA INSCRIÇÃO EM DÍVIDA ATIVA - PRINCIPAL	525,00		525,00
1990.99.0.0.00	OUTRAS RECEITAS	210,00		210,00
1990.99.1.0.00	OUTRAS RECEITAS - PRIMÁRIAS	105,00		105,00
1990.99.1.3.00	OUTRAS RECEITAS - PRIMÁRIAS - DÍVIDA ATIVA	105,00		105,00
1990.99.2.0.00	OUTRAS RECEITAS - FINANCEIRAS	105,00		105,00
1990.99.2.1.00	OUTRAS RECEITAS - FINANCEIRAS - PRINCIPAL	105,00		105,00
2000.00.0.0.00	RECEITAS DE CAPITAL	406.806,00	619.088,19	212.282,19
2100.00.0.0.00	OPERAÇÕES DE CRÉDITO	1.575,00		1.575,00
2120.00.0.0.00	OPERAÇÕES DE CRÉDITO - MERCADO EXTERNO	1.575,00		1.575,00
2129.00.0.0.00	OUTRAS OPERAÇÕES DE CRÉDITO - MERCADO EXTERNO	1.575,00		1.575,00
2129.00.1.0.00	OUTRAS OPERAÇÕES DE CRÉDITO - MERCADO EXTERNO	1.575,00		1.575,00
2129.00.1.1.00	OUTRAS OPERAÇÕES DE CRÉDITO - MERCADO EXTERNO - PRINCIPAL	1.575,00		1.575,00
2400.00.0.0.00	TRANSFERÊNCIAS DE CAPITAL	404.181,00	619.088,19	214.907,19
2410.00.0.0.00	TRANSFERÊNCIAS DA UNIÃO E DE SUAS ENTIDADES	366.300,00	235.000,00	131.300,00
2418.00.0.0.00	TRANSFERÊNCIAS UNIÃO-ESPECÍFICAS DE EST, DF E MUN.	366.300,00	235.000,00	131.300,00
2418.04.0.0.00	TRANSF.REC.- SUS- BLOCO INV.REDE SER.PUB.SAUDE	320.500,00	235.000,00	85.500,00
2418.04.1.0.00	TRANSF.REC.- SUS-REDE SERV.PUB.SAUDE-ATENÇÃO BASICA	320.500,00	235.000,00	85.500,00
2418.04.1.1.00	TRANSF.REC.SUS-ATENÇÃO BÁSICA - PRINCIPAL	320.500,00	235.000,00	85.500,00
2418.10.0.0.00	TRANSFERÊNCIA DE CONVÊNIO DA UNIÃO E DE SUAS ENTIDADES	45.800,00		45.800,00
2418.10.1.0.00	TRANSFERÊNCIAS DE CONVÊNIO DA UNIÃO PARA O SUS	500,00		500,00
2418.10.1.1.00	TRANSF.DE CONVÊNIO DA UNIÃO PARA O SUS- PRINCIPAL	500,00		500,00
2418.10.2.0.00	TRANSF.DE CONVÊNIO DA UNIÃO DESTIN.A PROG. EDUCAÇÃO	35.000,00		35.000,00
2418.10.2.1.00	TRANSF.CONV.UNIÃO DESTIN. PROG. ED.- PRINCIPAL	35.000,00		35.000,00
2418.10.6.0.00	TRANSF.CONVÊNIO DA UNIÃO DEST.A PROG.MEIO AMBIENTE	300,00		300,00
2418.10.6.1.00	TRANSF.CONV.UNIÃO PROG. MEIO AMBIENTE-PRINCIPAL	300,00		300,00
2418.10.9.0.00	OUTRAS TRANSFERÊNCIAS DE CONVÊNIO DA UNIÃO	10.000,00		10.000,00
2418.10.9.1.00	OUTRAS TRANSF.CONVÊNIO UNIÃO-PRINCIPAL	10.000,00		10.000,00
2420.00.0.0.00	TRANSF.ESTADOS E DO DISTRITO FEDERAL E DE SUAS ENTIDADES	37.881,00	384.088,19	346.207,19
2428.00.0.0.00	TRANSF.ESTADOS E DO DISTRITO FEDERAL E DE SUAS ENTIDADES	37.881,00	384.088,19	346.207,19
2428.10.0.0.00	TRANSF.CONVÊNIO DOS ESTADOS E DO DIST.FED.E DE SUAS ENT.	37.881,00	384.088,19	346.207,19
2428.10.1.0.00	TRANSF.CONVÊNIO DOS EST. E DO DIST.FED.E DE SUAS ENT. SUS	525,00		525,00
2428.10.1.1.00	TRANSF.CONV.ESTADOS SUS-PRINCIPAL	525,00		525,00
2428.10.2.0.00	TRANSF.CONVÊNIO DOS ESTADOS DESTINADAS A PROG.EDUCAÇÃO	34.731,00		34.731,00
2428.10.2.1.00	TRANSF. CONV.EST.PROG.ED.- PRINCIPAL	34.731,00		34.731,00
2428.10.6.0.00	TRANSF. CONV.DOS ESTADOS DESTINADAS A PROG.MEIO AMBIENTE	525,00		525,00
2428.10.6.1.00	TRANSF.CONV.EST. DEST.A PROG.MEIO AMBIENTE- PRINCIPAL	525,00		525,00
2428.10.7.0.00	TRANSF.CONV.DOS ESTADOS DEST.A	525,00		525,00

PM CAJAZEIRAS DO PIAUÍ
RUA PROJETADA, 15 - CENTRO
01612573/0001-39 Balanço Exercício: 2021

A N E X O 10
COMPARATIVO DA RECEITA ORCADA COM A ARRECADADA
CONSOLIDADO

Page 6

TÍTULOS	ORCADA	ARRECADADA	DIFERENÇAS	
			PARA MAIS	PARA MENOS
2428.10.7.1.00	PROG.INFRAEST.TRASP. TRANSF.CONV.EST. DEST.A PROG.INFRA.TRASP- PRINCIPAL	525,00		525,00
2428.10.9.0.00	OUTRAS TRANSFERÊNCIAS DE CONVÊNIO DOS ESTADOS	1.575,00	384.088,19	382.513,19
2428.10.9.1.00	OUTRAS TRANSF.CONVÊNIO ESTADOS - PRINCIPAL	1.575,00	384.088,19	382.513,19
2900.00.0.0.00	OUTRAS RECEITAS DE CAPITAL	1.050,00		1.050,00
2990.00.0.0.00	DEMAIS RECEITAS DE CAPITAL	1.050,00		1.050,00
2990.00.1.0.00	DEMAIS RECEITAS DE CAPITAL	1.050,00		1.050,00
2990.00.1.1.00	DEMAIS RECEITAS DE CAPITAL - PRINCIPAL	1.050,00		1.050,00
7000.00.0.0.00	RECEITAS CORRENTES (INTRA)	636.456,80	374.853,61	261.603,19
7200.00.0.0.00	CONTRIBUIÇÕES (INTRA)	568.146,80	374.853,61	193.293,19
7210.00.0.0.00	CONTRIBUIÇÕES SOCIAIS (INTRA)	568.146,80	374.853,61	193.293,19
7218.00.0.0.00	CONTRIBUIÇÕES SOCIAIS ESPECÍFICAS DE ESTADOS, DF E MUNICÍPIO	568.146,80	374.853,61	193.293,19
7218.03.0.0.00	CPSSS PATRONAL - SERVIDOR CIVIL - ESPECÍFICO DE EST/DF/MUN (441.393,80	288.162,85	153.230,95
7218.03.1.0.00	CPSSS PATRONAL - SERVIDOR CIVIL ATIVO (INTRA)	441.393,80	288.162,85	153.230,95
7218.03.1.1.00	CPSSS PATRONAL - SERVIDOR CIVIL ATIVO - PRINCIPAL	409.768,80	285.923,27	123.845,53
7218.03.1.2.00	CPSSS PATRONAL - SERVIDOR CIVIL ATIVO -MÚLTAS JUROS MORA	31.625,00	2.239,58	29.385,42
7218.04.0.0.00	CPSSS PATRONAL-PARC.-ESTADO/DISTRITO FEDERAL/MUNICÍPIO	126.753,00	86.690,76	40.062,24
7218.04.1.0.00	CPSSS PATRONAL - PARCELAMENTOS - SERVIDOR CIVIL ATIVO (INTRA	126.753,00	86.690,76	40.062,24
7218.04.1.1.00	CPSSS PATR.PARC.SERV.CIVIL ATIVO-PRINCIPAL	95.128,00	84.287,20	10.840,80
7218.04.1.2.00	CPSSS PATR.PARC.SERV.CIVIL ATIVO-MULTAS E JUROS DE MORA	31.625,00	2.403,56	29.221,44
7900.00.0.0.00	OUTRAS RECEITAS CORRENTES (INTRA)	68.310,00		68.310,00
7990.00.0.0.00	DEMAIS RECEITAS CORRENTES (INTRA)	68.310,00		68.310,00
7990.01.0.0.00	APORTES PERIÓDICOS PARA AMORTIZAÇÃO DE DÉFICIT ATUARIAL DO R	68.310,00		68.310,00
7990.01.1.0.00	APORTES PERIÓDICOS PARA AMORTIZAÇÃO DE DÉFICIT ATUARIAL DO R	68.310,00		68.310,00
7990.01.1.1.00	APORTES PERIÓD.AMORTIZ.DÉFICIT ATUARIAL RPPS- PRINCIPAL	68.310,00		68.310,00
91000.00.0.0.00	(R) DEDUÇÕES DA RECEITAS CORRENTES	-1.661.890,00	-2.020.653,21	358.763,21
91700.00.0.0.00	(R) DEDUÇÕES DA TRANSFERÊNCIAS CORRENTES	-1.661.890,00	-2.020.653,21	358.763,21
91710.00.0.0.00	(R) DEDUÇÕES DA TRANSFERÊNCIAS DA UNIÃO E DE SUAS ENTIDADES	-1.574.070,00	-1.869.712,92	295.642,92
91718.00.0.0.00	(R) DEDUÇÕES DA TRANSF. DA UNIÃO - ESPECÍFICAS DE ESTADOS, D	-1.574.070,00	-1.869.712,92	295.642,92
91718.01.0.0.00	(R) DEDUÇÕES DA PARTICIPAÇÃO NA RECEITA DA UNIÃO	-1.574.020,00	-1.869.712,92	295.692,92
91718.01.2.0.00	(R) DEDUÇÕES DA COTA-PARTE DO FUNDO DE PARTIC.DOS MUNIC. - C	-1.574.000,00	-1.869.099,44	295.099,44
91718.01.2.1.00	(R) DEDUÇÕES DA COTA-PARTE DO FPM - COTA MENSAL - PRINCIPAL	-1.574.000,00	-1.869.099,44	295.099,44
91718.01.5.0.00	(R) DEDUÇÕES DA COTA-PARTE DO IMP.SOBRE A PROP.TERRIT. RURAL	-20,00	-613,48	593,48
91718.01.5.1.00	(R) DEDUÇÕES DA COTA-PARTE DO IMPOSTO-PROPRIED.TERRIT.RURAL-	-20,00	-613,48	593,48
91718.06.0.0.00	(R) DEDUÇÕES DA TRANSFERÊNCIA FINANCEIRA ICMS - DESONERAÇÃO	-50,00		50,00
91718.06.1.0.00	(R) DEDUÇÕES DA TRANSFERÊNCIA FINANCEIRA ICMS - DESONERAÇÃO	-50,00		50,00
91718.06.1.1.00	(R) DEDUÇÕES DA TRANSF.FINANC.ICMS-DESON-L.C. N° 87/96-PRINC	-50,00		50,00
91720.00.0.0.00	(R) DEDUÇÕES DA TRANSF.DOS EST. E DO DISTRITO FEDERAL E DE S	-87.820,00	-150.940,29	63.120,29
91728.00.0.0.00	(R) DEDUÇÕES DA TRANSFERÊNCIAS ESTADOS- ESPECÍFICAS DE ESTA	-87.820,00	-150.940,29	63.120,29
91728.01.0.0.00	(R) DEDUÇÕES DA PARTICIPAÇÃO NA RECEITA DOS ESTADOS	-87.820,00	-150.940,29	63.120,29
91728.01.1.0.00	(R) DEDUÇÕES DA COTA-PARTE DO ICMS	-85.000,00	-144.097,68	59.097,68
91728.01.1.1.00	(R) DEDUÇÕES DA COTA-PARTE DO ICMS - PRINCIPAL	-85.000,00	-144.097,68	59.097,68
91728.01.2.0.00	(R) DEDUÇÕES DA COTA-PARTE DO IPVA	-2.800,00	-6.797,56	3.997,56

CAJAZEIRAS DO PIAUÍ

BALANÇO GERAL 2021

PM CAJAZEIRAS DO PIAUÍ

RUA PROJETADA, 15 - CENTRO

01612573/0001-39

Balanco Exercício: 2021

ANEXO 10

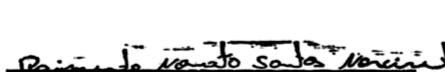
COMPARATIVO DA RECEITA ORÇADA COM A ARRECADADA CONSOLIDADO

Page 7


TÍTULOS	ORÇADA	ARRECADADA	DIFERENÇAS	
			PARA MAIS	PARA MENOS
91728.01.2.1.00 (R) DEDUÇÕES DA COTA-PARTE DO IPVA - PRINCIPAL	-2.800,00	-6.797,56		3.997,56
91728.01.3.0.00 (R) DEDUÇÕES DA COTA-PARTE DO IPI - MUNICÍPIOS	-20,00	-45,05		25,05
91728.01.3.1.00 (R) DEDUÇÕES DA COTA-PARTE DO IPI - MUNICÍPIOS - PRINCIPAL	-20,00	-45,05		25,05
TOTAL GERAL	20.554.950,92	18.404.987,91		4.149.963,01


CARLOS ALBERTO SILVESTRE DE SOUSA
PREFEITO MUNICIPAL

497.550.473-40


RAIMUNDO NONATO SANTOS NASCIMENTO
SEC. MUN. DE FINANÇAS

002.603.243-83


A SOARES & AB SANTOS SOUSA LTDA.
CONTADOR CRC: 00444/O

21.505.535/0001-94

PM CAJAZEIRAS DO PIAUÍ

RUA PROJETADA, 15 - CENTRO

01612573/0001-39


Balanco Exercício: 2021

ANEXO 11

COMPARATIVO DA DESPESA AUTORIZADA COM A REALIZADA CONSOLIDADO

Page 1

COD ESPECIFICACAO	CREDITO ORÇ E SUPLEMENT	CREDITO ESP E EXTRA	REALOCAÇÃO/ ALTERAÇÃO DE QDO	TOTAL	REALIZADA	DIFERENÇAS
01 PODER LEGISLATIVO						
3.1.90.04.00	CONTRATAÇÃO POR TEMPO DETERMINADO					
	1.000,00	0,00	0,00	1.000,00	0,00	1.000,00
3.1.90.11.00	VENCIMENTOS E VANTAGENS FIXAS - PESSOAL CIVIL					
	394.000,00	0,00	0,00	394.000,00	392.945,33	1.054,67
3.1.90.13.00	OBRIGAÇÕES PATRONAIS					
	100.000,00	0,00	0,00	100.000,00	85.558,41	14.441,59
3.1.90.16.00	OUTRAS DESPESAS VARIÁVEIS - PESSOAL CIVIL					
	1.000,00	0,00	0,00	1.000,00	0,00	1.000,00
3.1.90.92.00	DESPESAS DE EXERCÍCIOS ANTERIORES					
	1.000,00	0,00	0,00	1.000,00	0,00	1.000,00
3.2.90.93.00	INDENIZAÇÕES E RESTITUIÇÕES					
	1.000,00	0,00	0,00	1.000,00	0,00	1.000,00
3.3.90.08.00	OUTROS BENEFÍCIOS ASSISTENCIAIS DO SERVIDOR E DO MILITAR					
	1.000,00	0,00	0,00	1.000,00	815,24	384,76
3.3.90.14.00	DIÁRIAS - CIVIL					
	20.000,00	0,00	0,00	20.000,00	6.800,00	13.200,00
3.3.90.30.00	MATERIAL DE CONSUMO					
	12.000,00	0,00	0,00	12.000,00	2.014,60	9.985,40
3.3.90.33.00	PASSAGENS E DESPESAS COM LOCOMOÇÃO					
	10.000,00	0,00	0,00	10.000,00	0,00	10.000,00
3.3.90.36.00	OUTROS SERVIÇOS DE TERCEIROS - PESSOA FÍSICA					
	50.000,00	0,00	0,00	50.000,00	41.582,50	8.417,50
3.3.90.39.00	OUTROS SERVIÇOS DE TERCEIROS - PESSOA JURÍDICA					
	77.000,00	0,00	0,00	77.000,00	60.105,80	16.894,20


 ANNA BEREZZA
 A SOARES & A B SANTOS SOUSA LTDA
 Contador CRC-PI 00444/O
 21.505.535/0001-94



PM CAJAZEIRAS DO PIAUÍ
RUA PROJETADA, 16 - CENTRO
01612573/0001-39 Balanço Exercício: 2021

A N E X O 11
COMPARATIVO DA DESPESA AUTORIZADA COM A REALIZADA
CONSOLIDADO

Page 2

COD ESPECIFICAÇÃO	CREDITO ORC E SUPLEMENT	CREDITO ESP E EXTRA	REALOCAÇÃO/ ALTERAÇÃO DE QDD	TOTAL	REALIZADA	DIFERENÇAS
3.3.90.40.00	SERVIÇOS DE TECNOLOGIA DA INFORMAÇÃO E COMUNICAÇÃO - PJ	17.000,00	0,00	17.000,00	9.600,00	7.400,00
3.3.90.41.00	CONTRIBUIÇÕES	1.000,00	0,00	1.000,00	0,00	1.000,00
3.3.90.47.00	OBRIGAÇÕES TRIBUTÁRIAS E CONTRIBUTIVAS	5.000,00	0,00	5.000,00	0,00	5.000,00
3.3.90.91.00	SENTENÇAS JUDICIAIS	1.000,00	0,00	1.000,00	0,00	1.000,00
4.4.90.51.00	OBRAS E INSTALAÇÕES	6.000,00	0,00	6.000,00	0,00	6.000,00
4.4.90.52.00	EQUIPAMENTOS E MATERIAL PERMANENTE	4.000,00	0,00	4.000,00	0,00	4.000,00
TOTAL DO ORGAO	702.000,00	0,00	0,00	702.000,00	599.221,88	102.778,12
02 PODER EXECUTIVO						
3.1.90.01.00	APOSENTADORIAS DO RPPS, RESERVA REMUNERADA E REFORMAS DOS MI	467.907,90	0,00	467.907,90	467.907,90	0,00
3.1.90.03.00	PENSÕES DO RPPS E DO MILITAR	109.954,41	0,00	109.954,41	109.954,41	0,00
3.1.90.04.00	CONTRATAÇÃO POR TEMPO DETERMINADO	356.955,00	0,00	356.955,00	320.140,26	36.814,74
3.1.90.11.00	VENCIMENTOS E VANTAGENS FIXAS - PESSOAL CIVIL	6.422.697,51	0,00	6.422.697,51	6.247.523,12	175.184,39
3.1.90.13.00	OBRIGAÇÕES PATRONAIS	1.126.236,00	0,00	1.126.236,00	1.105.661,88	20.574,12

Anna Bezerra
A SOARES & A B SANTOS SOUSA-LTDª
Contador CRC-PI 00444/O 7
21 505 535/0001-94

PM CAJAZEIRAS DO PIAUÍ
RUA PROJETADA, 16 - CENTRO
01612573/0001-39 Balanço Exercício: 2021

A N E X O 11
COMPARATIVO DA DESPESA AUTORIZADA COM A REALIZADA
CONSOLIDADO

Page 3

COD ESPECIFICAÇÃO	CREDITO ORC E SUPLEMENT	CREDITO ESP E EXTRA	REALOCAÇÃO/ ALTERAÇÃO DE QDD	TOTAL	REALIZADA	DIFERENÇAS
3.1.90.16.00	OUTRAS DESPESAS VARIÁVEIS - PESSOAL CIVIL	12.400,00	0,00	12.400,00	0,00	12.400,00
3.1.90.91.00	SENTENÇAS JUDICIAIS	99.505,00	0,00	99.505,00	66.573,11	30.931,89
3.1.90.92.00	DESPESAS DE EXERCÍCIOS ANTERIORES	11.300,00	0,00	11.300,00	0,00	11.300,00
3.2.90.21.00	JUROS SOBRE A DÍVIDA POR CONTRATO	7.300,00	0,00	7.300,00	0,00	7.300,00
3.2.90.22.00	OUTROS ENCARGOS SOBRE A DÍVIDA POR CONTRATO	3.150,00	0,00	3.150,00	0,00	3.150,00
3.3.50.41.00	CONTRIBUIÇÕES	14.005,70	3.259,34	17.275,04	17.275,04	0,00
3.3.90.08.00	OUTROS BENEFÍCIOS ASSISTENCIAIS DO SERVIDOR E DO MILITAR	12.000,00	0,00	12.000,00	0,00	12.000,00
3.3.90.14.00	DIÁRIAS - CIVIL	94.953,35	0,00	94.953,35	69.030,00	25.923,35
3.3.90.19.00	AUXÍLIO-FARDAMENTO	105,00	0,00	105,00	0,00	105,00
3.3.90.30.00	MATERIAL DE CONSUMO	2.375.158,83	0,00	2.375.158,83	1.984.187,04	390.971,79
3.3.90.31.00	PREMIAÇÕES CULTURAIS, ARTÍSTICAS, CIENTÍFICAS, DESPORTIVAS E	1.050,00	16.346,70	17.396,70	16.346,70	1.050,00
3.3.90.32.00	MATERIAL, BEM OU SERVIÇO PARA DISTRIBUIÇÃO GRATUITA	16.950,00	0,00	16.950,00	0,00	16.950,00

Anna Bezerra
A SOARES & A B SANTOS SOUSA-LTDª
Contador CRC-PI 00444/O 7
21 505 535/0001-94

PM CAJAZEIRAS DO PIAUÍ
 RUA PROJETADA, 15 - CENTRO
 01612573/0001-39 Balanço Exercício: 2021

A N E X O 11
COMPARATIVO DA DESPESA AUTORIZADA COM A REALIZADA
CONSOLIDADO

Page 4

COD ESPECIFICACAO	CREDITO ORC E SUPLEMENT	CREDITO ESP E EXTRA	REALOCAÇÃO/ ALTERAÇÃO DE QDD	TOTAL	REALIZADA	DIFERENCAS
3.3.90.33.00	PASSAGENS E DESPESAS COM LOCOMOÇÃO					
	12.258,50	0,00	0,00	12.258,50	843,00	11.415,50
3.3.90.35.00	SERVIÇOS DE CONSULTORIA					
	86.934,00	0,00	0,00	86.934,00	72.000,00	14.934,00
3.3.90.36.00	OUTROS SERVIÇOS DE TERCEIROS - PESSOA FÍSICA					
	2.948.513,10	13.672,63	0,00	2.962.185,73	2.483.160,93	479.024,80
3.3.90.37.00	LOCAÇÃO DE MÃO-DE-OBRA					
	1.155,00	0,00	0,00	1.155,00	0,00	1.155,00
3.3.90.39.00	OUTROS SERVIÇOS DE TERCEIROS - PESSOA JURÍDICA					
	2.173.619,20	0,00	0,00	2.173.619,20	1.713.820,79	459.798,41
3.3.90.40.00	SERVIÇOS DE TECNOLOGIA DA INFORMAÇÃO E COMUNICAÇÃO - PJ					
	76.573,96	0,00	0,00	76.573,96	64.580,00	12.013,96
3.3.90.47.00	OBRIGAÇÕES TRIBUTÁRIAS E CONTRIBUTIVAS					
	140.648,63	0,00	0,00	140.648,63	132.938,93	7.709,70
3.3.90.48.00	OUTROS AUXÍLIOS FINANCEIROS A PESSOAS FÍSICAS					
	4.675,00	3.269,34	0,00	7.944,34	0,00	7.944,34
3.3.90.91.00	SENTENÇAS JUDICIAIS					
	784,30	0,00	0,00	784,30	0,00	784,30
3.3.90.92.00	DESPESAS DE EXERCÍCIOS ANTERIORES					
	15.155,60	0,00	0,00	15.155,60	0,00	15.155,60
3.3.90.93.00	INDENIZAÇÕES E RESTITUIÇÕES					
	4.830,00	0,00	0,00	4.830,00	0,00	4.830,00
3.3.90.98.00	COMPENSAÇÕES AO RGPS					
	68.896,50	0,00	0,00	68.896,50	0,00	68.896,50

Anna Cereza
 A SOARES & A B SANTOS SOUSA - LTDA
 Contador CRC-PI 00444/O -
 21 505 535/0001-94



PM CAJAZEIRAS DO PIAUÍ
 RUA PROJETADA, 15 - CENTRO
 01612573/0001-39 Balanço Exercício: 2021

A N E X O 11
COMPARATIVO DA DESPESA AUTORIZADA COM A REALIZADA
CONSOLIDADO

Page 5

COD ESPECIFICACAO	CREDITO ORC E SUPLEMENT	CREDITO ESP E EXTRA	REALOCAÇÃO/ ALTERAÇÃO DE QDD	TOTAL	REALIZADA	DIFERENCAS
4.4.90.30.00	MATERIAL DE CONSUMO					
	0,00	0,00	0,00	0,00	0,00	0,00
4.4.90.36.00	OUTROS SERVIÇOS DE TERCEIROS - PESSOA FÍSICA					
	0,00	0,00	0,00	0,00	0,00	0,00
4.4.90.39.00	OUTROS SERVIÇOS DE TERCEIROS - PESSOA JURÍDICA					
	0,00	0,00	0,00	0,00	0,00	0,00
4.4.90.51.00	OBRAS E INSTALAÇÕES					
	2.065.580,84	0,00	0,00	2.065.580,84	380.403,44	1.685.177,40
4.4.90.52.00	EQUIPAMENTOS E MATERIAL PERMANENTE					
	586.094,33	0,00	0,00	586.094,33	301.142,47	284.951,86
4.4.90.61.00	AQUISIÇÃO DE IMÓVEIS					
	5.195,38	0,00	0,00	5.195,38	0,00	5.195,38
4.5.90.61.00	AQUISIÇÃO DE IMÓVEIS					
	9.385,00	0,00	0,00	9.385,00	0,00	9.385,00
4.5.90.71.00	PRINCIPAL DA DÍVIDA CONTRATUAL RESGATADO					
	7.721,12	0,00	0,00	7.721,12	6.133,57	1.587,55
9.9.99.99.00	RESERVA DE CONTINGÊNCIA					
	476.841,75	0,00	0,00	476.841,75	0,00	476.841,75
TOTAL DO ORGAO	19.816.392,91	36.558,01	0,00	19.852.950,92	15.561.602,59	4.291.348,33
TOTAL ORCAMENTARIO	20.816.392,91	36.558,01	0,00	20.852.950,92	16.160.824,47	4.394.126,45

Anna Cereza
 A SOARES & A B SANTOS SOUSA - LTDA
 Contador CRC-PI 00444/O -
 21 505 535/0001-94



PM CAJAZEIRAS DO PIAUÍ
RUA PROJETADA, 15 - CENTRO
01612573-0001-39 Balanço Exercício: 2021

ANEXO 11
COMPARATIVO DA DESPESA AUTORIZADA COM A REALIZADA
CONSOLIDADO

Page 6

COD ESPECIFICACAO	CREDITO ORG E SUPLEMENT	CREDITO ESP E EXTRA	REALOCAÇÃO/ ALTERAÇÃO DE QDD	TOTAL	REALIZADA	DIFERENCAS
						
CARLOS ALBERTO SILVESTRE DE SOUSA PREFEITO MUNICIPAL 01612573-0001-39		RAIMUNDO NONATO SANTOS NASCIMENTO SEC. MUN. DE FINANÇAS 002.803.243-83		A SOARES & AB SANTOS SOUSA LTDA CONTADOR CRC: 004440 21.506.535/0001-84		

PM CAJAZEIRAS DO PIAUÍ
ANEXO 12 - BALANÇO ORÇAMENTÁRIO
DEZEMBRO(31/12/2021)

Exercício de 2021


1 of 2

CONSOLIDADO

RECEITAS ORÇAMENTÁRIAS	PREVISÃO INICIAL (a)	PREVISÃO ATUALIZADA (b)	RECEITAS REALIZADAS (c)	SALDO d = (c-b)
RECEITAS CORRENTES(I)	18.537.994,00	20.148.144,92	15.785.899,72	-4.362.245,20
Impostos, Taxas e Contribuições de Melhoria	631.469,77	664.888,74	317.792,55	-347.096,19
Impostos	431.154,77	464.573,74	317.792,55	-146.781,19
Taxas	200.315,00	200.315,00	0,00	-200.315,00
RECEITA DE CONTRIBUIÇÕES	1.084.493,60	1.084.493,60	869.242,41	-215.251,19
Contribuições Sociais	984.493,60	984.493,60	783.354,59	-201.139,01
Contribuição para o Custeio do Serviço de Iluminação Pública	100.000,00	100.000,00	85.887,82	-14.112,18
RECEITA PATRIMONIAL	138.752,78	138.752,78	91.446,48	-47.306,30
Exploração do Patrimônio Imobiliário do Estado	1.575,00	1.575,00	0,00	-1.575,00
Valores Mobiliários	137.177,78	137.177,78	91.446,48	-45.731,30
RECEITA DE SERVIÇOS	6.300,00	6.300,00	0,00	-6.300,00
Serviços e Atividades referentes à Saúde	6.300,00	6.300,00	0,00	-6.300,00
TRANSFERÊNCIAS CORRENTES	13.781.507,85	15.358.239,80	14.426.920,80	-931.319,00
Transferências da União e de suas Entidades	10.988.727,78	12.155.010,57	11.263.774,06	-891.236,51
Transferências do Estado e de suas Entidades	792.780,07	1.203.229,23	935.653,80	-267.575,43
Transferências de Outras Instituições Públicas	2.000.000,00	2.000.000,00	2.227.492,94	227.492,94
OUTRAS RECEITAS CORRENTES	2.895.470,00	2.895.470,00	80.497,48	-2.814.972,52
Indenizações, Restituições e ressarcimentos	2.750.525,00	2.750.525,00	18.000,00	-2.732.525,00
Demais Receitas Correntes	144.945,00	144.945,00	62.497,48	-82.447,52
RECEITAS DE CAPITAL (II)	406.806,00	406.806,00	619.088,19	212.282,19
OPERAÇÕES DE CRÉDITO	1.575,00	1.575,00	0,00	-1.575,00
Operações de Crédito	1.575,00	1,575,00	0,00	-1,575,00
TRANSFERÊNCIAS DE CAPITAL	404.181,00	404.181,00	619.088,19	214.907,19
Transferências da União e suas Entidades	366.300,00	366.300,00	235.000,00	-131.300,00
Transferências dos Estados e do Distrito Federal e de suas Entidades	37.881,00	37.881,00	384.088,19	346.207,19
OUTRAS RECEITAS DE CAPITAL	1.050,00	1.050,00	0,00	-1.050,00
Demais Receitas de Capital	1.050,00	1.050,00	0,00	-1.050,00
SUBTOTAL DAS RECEITAS (III)=(I+II)	18.944.800,00	20.554.950,92	16.404.987,91	-4.149.963,01
REFINANCIAMENTO (IV)	0,00	0,00	0,00	0,00
Operações de Crédito Internas	0,00	0,00	0,00	0,00
Mobiliária	0,00	0,00	0,00	0,00
Contratual	0,00	0,00	0,00	0,00
Operações de Crédito Externas	0,00	0,00	0,00	0,00
Mobiliária	0,00	0,00	0,00	0,00
Contratual	0,00	0,00	0,00	0,00
SUBTOTAL COM FINANCIAMENTO (V) = (III+IV)	18.944.800,00	20.554.950,92	16.404.987,91	-4.149.963,01
DÉFICIT (VI)	0,00	0,00	0,00	0,00
TOTAL (VII) = (V+VI)	18.944.800,00	20.554.950,92	16.404.987,91	-4.149.963,01
SALDOS DE EXERCÍCIOS ANTERIORES (UTILIZADOS PARA CRÉDITO ADICIONAIS)	0,00	0,00	0,00	0,00
Recursos Arrecadados em Exercícios Anteriores	0,00	0,00	0,00	0,00
Superávit Financeiro	0,00	0,00	0,00	0,00
Resertura de Créditos Adicionais	0,00	0,00	0,00	0,00


CARLOS ALBERTO SILVESTRE DE SOUSA
PREFEITO MUNICIPAL
01612573-0001-39


RAIMUNDO NONATO SANTOS NASCIMENTO
SEC. MUN. DE FINANÇAS
002.803.243-83


A SOARES & AB SANTOS SOUSA LTDA
CONTADOR CRC: 004440
21.506.535/0001-84

PM CAJAZEIRAS DO PIAUÍ
ANEXO 12 - BALANÇO ORÇAMENTÁRIO
DEZEMBRO(31/12/2021)

Exercício de 2021

2 of 2


DESPESAS ORÇAMENTÁRIAS	DOTAÇÃO INICIAL (e)	DOTAÇÃO ATUALIZADA (f)	DESPESAS EMPENHADAS (g)	DESPESAS LIQUIDADAS (h)	DESPESAS PAGAS (i)	SALDO DA DOTAÇÃO (j)=(f-g)
DESPESAS CORRENTES (VIII)	14.535.557,70	17.394.132,50	15.473.144,99	15.450.382,68	15.056.643,80	1.920.987,51
PESSOAL E ENCARGOS SOCIAIS	8.001.676,05	9.103.947,82	8.798.264,42	8.798.264,42	8.409.726,15	305.683,40
JUROS E ENCARGOS DA DÍVIDA	13.550,00	11.450,00	0,00	0,00	0,00	11.450,00
OUTRAS DESPESAS CORRENTES	6.520.331,65	8.278.734,68	6.674.880,57	6.652.118,26	6.646.917,65	1.603.854,11
DESPESAS DE CAPITAL (IX)	3.850.586,47	2.683.976,67	687.679,48	428.379,48	428.379,48	1.996.297,19
INVESTIMENTOS	3.691.926,47	2.666.870,55	681.545,91	422.245,91	422.245,91	1.985.324,64
INVERSÕES FINANCEIRAS	14.385,00	9.385,00	0,00	0,00	0,00	9.385,00
AMORTIZAÇÃO DA DÍVIDA	144.275,00	7.721,12	6.133,57	6.133,57	6.133,57	1.587,55
RESERVA DE CONTINGÊNCIA(X)	558.655,83	476.841,75	0,00	0,00	0,00	476.841,75
SUBTOTAL DAS DESPESAS (XI)=(VIII+IV+X)	18.944.800,00	20.554.950,92	16.160.824,47	15.878.762,16	15.485.023,28	4.394.126,45
AMORTIZAÇÃO DA DÍVIDA - REFINANCIAMENTO (XII)	0,00	0,00	0,00	0,00	0,00	0,00
Amortização da Dívida Interna	0,00	0,00	0,00	0,00	0,00	0,00
DÍVIDA MOBILIÁRIA	0,00	0,00	0,00	0,00	0,00	0,00
OUTRAS DÍVIDAS	0,00	0,00	0,00	0,00	0,00	0,00
Amortização da Dívida Externa	0,00	0,00	0,00	0,00	0,00	0,00
DÍVIDA MOBILIÁRIA	0,00	0,00	0,00	0,00	0,00	0,00
OUTRAS DÍVIDAS	0,00	0,00	0,00	0,00	0,00	0,00
SUBTOTAL COM REFINANCIAMENTO (XIII)=(XI+XII)	18.944.800,00	20.554.950,92	16.160.824,47	15.878.762,16	15.485.023,28	4.394.126,45
SUPERÁVIT (XIV)			244.163,44			
TOTAL (XV)=(XIII + XIV)	18.944.800,00	20.554.950,92	16.404.987,91	15.878.762,16	15.485.023,28	4.394.126,45
RESERVA DO RPPS	0,00	0,00	0,00	0,00	0,00	0,00

QUADRO DA EXECUÇÃO DOS RESTOS A PAGAR NÃO PROCESSADOS


RESTOS A PAGAR NÃO PROCESSADOS	INSCRITOS		LIQUIDADOS (c)	PAGOS (d)	CANCELADOS (e)	SALDO (f)=(a+b-d-e)
	EM EXERCÍCIOS ANTERIORES (a)	EM 31 DE DEZEMBRO DO EXERCÍCIO (b)				
DESPESAS CORRENTES	391.836,37	22.762,31	0,00	0,00	0,00	414.598,68
PESSOAL E ENCARGOS SOCIAIS	100.343,37	0,00	0,00	0,00	0,00	100.343,37
JUROS E ENCARGOS DA DÍVIDA	0,00	0,00	0,00	0,00	0,00	0,00
OUTRAS DESPESAS CORRENTES	291.493,00	22.762,31	0,00	0,00	0,00	314.255,31
DESPESAS DE CAPITAL	143.125,14	259.300,00	0,00	0,00	0,00	402.425,14
INVESTIMENTOS	143.125,14	259.300,00	0,00	0,00	0,00	402.425,14
INVERSÕES FINANCEIRAS	0,00	0,00	0,00	0,00	0,00	0,00
AMORTIZAÇÃO DA DÍVIDA	0,00	0,00	0,00	0,00	0,00	0,00
TOTAL	534.961,51	282.062,31	0,00	0,00	0,00	817.023,82

QUADRO DA EXECUÇÃO DOS RESTOS A PAGAR PROCESSADOS

RESTOS A PAGAR PROCESSADOS	INSCRITOS		PAGOS (c)	CANCELADOS (d)	SALDO (e)=(a+b-d)
	EM EXERCÍCIOS ANTERIORES (a)	EM 31 DE DEZEMBRO DO EXERCÍCIO (b)			
DESPESAS CORRENTES	343.578,39	393.738,88	847,57	0,00	736.469,70
PESSOAL E ENCARGOS SOCIAIS	133.857,01	388.538,27	847,57	0,00	521.547,71
JUROS E ENCARGOS DA DÍVIDA	0,00	0,00	0,00	0,00	0,00
OUTRAS DESPESAS CORRENTES	209.721,38	5.200,61	0,00	0,00	214.921,99
DESPESAS DE CAPITAL	55.371,35	0,00	0,00	0,00	55.371,35
INVESTIMENTOS	55.371,35	0,00	0,00	0,00	55.371,35
INVERSÕES FINANCEIRAS	0,00	0,00	0,00	0,00	0,00
AMORTIZAÇÃO DA DÍVIDA	0,00	0,00	0,00	0,00	0,00
TOTAL	398.949,74	393.738,88	847,57	0,00	791.841,05


 CARLOS ALBERTO SILVESTRE DE SOUSA
 PREFEITO MUNICIPAL


 RAIMUNDO NONATO SANTOS NASCIMENTO
 SEC. MUN. DE FINANÇAS
 002.903.243-83


 ANNA BRASILEIRA DE MORAES
 A SOARES & AB SANTOS SOUSA LTDA.
 CONTADOR CRC: 00444/0
 21.505.535/0001-84

PM CAJAZEIRAS DO PIAUÍ
ANEXO 13 - BALANÇO FINANCEIRO
Dezembro(31/12/2021)
CONSOLIDADO

Período de 2021

3 of 3

INGRESSOS				DISPÊNDIOS			
ESPECIFICAÇÃO	Nota	Exercício Atual	Exercício Anterior	ESPECIFICAÇÃO	Nota	Exercício Atual	Exercício Anterior
BANCO		35.326,72	1.809.616,68	RPTS - RETENÇÕES SOBRE VENCIMENTOS E VANTAGENS		314.656,30	278.573,40
CONTA ÚNICA		56.193,39	1.097,81	OUTROS PAGAMENTOS EXTRAORÇAMENTÁRIOS		702.247,54	212.200,02
CONTA ÚNICA RPTS		77.766,12	0,00	CRIANÇAS A RECEBER POR REEMBOLSO DE SALÁRIO		23.925,79	22.709,12
				FAMÍLIA PAGO			
TOTAL		23.642.497,18	12.970.233,01	VALORES EM TRANSITO REALIZÁVEIS A CURTO PRAZO		679.307,75	290.096,77
				PERDAS DE INVESTIMENTOS		130.925,90	0,00
				AJUSTE PARA PERDAS EM INVESTIMENTOS		130.925,90	0,00
				(-) AJUSTE DE PERDAS ESTIMADAS COM TÍTULOS E VALORES MOBILIÁRIOS		130.925,90	0,00
				SALDOS DO EXERC. SEQUINTE		2.460.162,43	78.343,20
				CAIXA E EQUIVALENTES DE CAIXA		2.460.162,43	78.343,20
				APLICAÇÕES FINANCEIRAS DE LIQUIDEZ IMEDIATA		2.829.751,49	7.281,01
				APLICAÇÕES FINANCEIRAS DE LIQUIDEZ IMEDIATA		304.293,29	-22.084,63
				BANCO		152.676,70	37.891,00
				BANCO - CONTA MOVIMENTO - DEMAIS CONTAS		0,00	0,00
				CAIXA		1.127,45	0,00
				CONTA ÚNICA		35.326,72	55.745,82
				CONTA ÚNICA RPTS		37.416,54	0,00
				TOTAL		23.642.497,18	12.970.233,01

Carlos Alberto Silvestre de Sousa
CARLOS ALBERTO SILVESTRE DE SOUSA
PREFEITO MUNICIPAL
487.260.473-48

Raimundo Nonato Santos Nascimento
RAIMUNDO NONATO SANTOS NASCIMENTO
SEC. MUN. DE FINANÇAS
002.802.243-83

A Soares & Ab Santos Sousa Ltda
A SOARES & AB SANTOS SOUSA LTDA.
CONTADOR CRC: 004440
21.506.538/0001-04

PM CAJAZEIRAS DO PIAUÍ
ANEXO 13 - BALANÇO FINANCEIRO
B) QUADRO ANEXO
Dezembro(31/12/2021)
CONSOLIDADO

Período de 2021

1 of 2

ESPECIFICAÇÃO	EXERCÍCIO ATUAL			EXERCÍCIO ANTERIOR		
	Receita Orçamentária	Deduções da Receita	Saldo (R=)E	Receita Orçamentária	Deduções da Receita	Saldo (R=)E
1 RECURSOS ORDINÁRIOS	11.287.781,61	2.029.653,21	9.257.128,40	9.279.336,90	1.473.476,14	7.805.859,76
100 GERAL	11.287.781,61	2.029.653,21	9.257.128,40	9.176.176,99	1.473.476,14	7.702.700,74
200 SAÚDE	491,10	0,00	491,10	160.004,55	0,00	160.004,55
400 ASSISTÊNCIA SOCIAL		0,00	0,00	154,55	0,00	154,55
116 TRANSFERÊNCIAS DO FUNDEB - EXCETO COMPLEMENT A(=)O DA UNIO	2.228.781,75	0,00	2.228.781,75	1.730.896,64	0,00	1.730.896,64
330 FUNDEB - MAGISTÉRIO	2.228.781,75	0,00	2.228.781,75	1.730.896,64	0,00	1.730.896,64
117 TRANSFERÊNCIAS DO FUNDEB - COMPLEMENTA(=)O DA UNIO	620.309,54	0,00	620.309,54	570.809,11	0,00	570.809,11
230 FUNDEB - MAGISTÉRIO	620.309,54	0,00	620.309,54	570.809,11	0,00	570.809,11
120 TRANSFERÊNCIA DO SALÁRIO-EDUCA(=)O	36.939,22	0,00	36.939,22	128.976,70	0,00	128.976,70
115 RECURSOS VINCULADOS	35.777,22	0,00	35.777,22	128.976,70	0,00	128.976,70
121 TRANSFERÊNCIAS DE RECURSOS DO FNDE REFERENTES AO PROGR(A)MA DINHEIRO DEB	4.291,87	0,00	4.291,87	4.596,30	0,00	4.596,30
115 RECURSOS VINCULADOS	4.291,87	0,00	4.291,87	4.596,30	0,00	4.596,30
122 TRANSFERÊNCIAS DE RECURSOS DO FNDE REFERENTES AO PROGRAMA NACIONAL DE	58.764,56	0,00	58.764,56	58.508,75	0,00	58.508,75
115 RECURSOS VINCULADOS	58.764,56	0,00	58.764,56	58.508,75	0,00	58.508,75
123 TRANSFERÊNCIAS DE RECURSOS DO FNDE REFERENTES AO PROGRAMA NACIONAL DE	48.709,55	0,00	48.709,55	32.964,49	0,00	32.964,49
115 RECURSOS VINCULADOS	48.709,55	0,00	48.709,55	32.964,49	0,00	32.964,49
124 OUTRAS TRANSFERÊNCIAS DE RECURSOS DO FNDE	1,61	0,00	1,61	51.144,95	0,00	51.144,95
115 RECURSOS VINCULADOS	1,61	0,00	1,61	51.144,95	0,00	51.144,95
190 OUTROS RECURSOS VINCULADOS A EDUCA(=)O	39.363,90	0,00	39.363,90	63.497,59	0,00	63.497,59
115 RECURSOS VINCULADOS	39.363,90	0,00	39.363,90	63.497,59	0,00	63.497,59
214 TRANSFERÊNCIAS FUNDO A FUNDO DE RECURSOS DO SUS PROVENIENTES DO GOVERN	1.912.182,35	0,00	1.912.182,35	2.509.796,81	0,00	2.509.796,81
115 RECURSOS VINCULADOS	1.912.182,35	0,00	1.912.182,35	2.509.796,81	0,00	2.509.796,81
215 TRANSFERÊNCIAS FUNDO A FUNDO DE RECURSOS DO SUS PROVENIENTES DO GOVERN	235.000,00	0,00	235.000,00	32.081,03	0,00	32.081,03
115 RECURSOS VINCULADOS	235.000,00	0,00	235.000,00	32.081,03	0,00	32.081,03
220 TRANSFERÊNCIAS DE CONVÍNIOS OU DE CONTRATOS DE REPASSE VINCULADOS A RA	253.043,61	0,00	253.043,61	367.122,84	0,00	367.122,84
110 CONVÍNIOS	253.043,61	0,00	253.043,61	367.122,84	0,00	367.122,84
311 TRANSFERÊNCIA DE RECURSOS DO FUNDO NACIONAL DE ASSISTENCIA SOCIAL - FN	100.554,14	0,00	100.554,14	227.497,15	0,00	227.497,15
400 ASSISTENCIA SOCIAL	100.554,14	0,00	100.554,14	227.497,15	0,00	227.497,15
410 RECURSOS VINCULADOS AO RPTS - PLANO PREVIDENCIA RIO	925.734,67	0,00	925.734,67	1.234.766,33	0,00	1.234.766,33

Carlos Alberto Silvestre de Sousa
CARLOS ALBERTO SILVESTRE DE SOUSA
PREFEITO MUNICIPAL
487.260.473-48

Raimundo Nonato Santos Nascimento
RAIMUNDO NONATO SANTOS NASCIMENTO
SEC. MUN. DE FINANÇAS
002.802.243-83

A Soares & Ab Santos Sousa Ltda
A SOARES & AB SANTOS SOUSA LTDA.
CONTADOR CRC: 004440
21.506.538/0001-04

BALANÇO GERAL DO PIAUÍ

BALANÇO GERAL 2021

PM CAJAZEIRAS DO PIAUÍ
ANEXO 13 - BALANÇO FINANCEIRO
B) QUADRO ANEXO
Dezembro(31/12/2021)
CONSOLIDADO

Exercício de 2021

2 of 2

B) QUADRO ANEXO

ESPECIFICAÇÃO	EXERCÍCIO ATUAL			EXERCÍCIO ANTERIOR		
	Receita Orçamentária	Deduções da Receita	Saldo (P=0)	Receita Orçamentária	Deduções da Receita	Saldo (P=0)
550 RPPS - PLANO PREVIDENCIÁRIO	525.734,67	0,00	525.734,67	1.234.766,33	0,00	1.234.766,33
510 OUTRAS TRANSFERÊNCIAS DE CONVENIOS DA UNIO	5.497,86	0,00	5.497,86	253.192,36	0,00	253.192,36
110 CONVENIOS	5.497,86	0,00	5.497,86	253.192,36	0,00	253.192,36
530 OUTRAS TRANSFERÊNCIAS DE CONVENIOS DOS ESTADOS	384.088,19	0,00	384.088,19	0,00	0,00	0,00
110 CONVENIOS	384.088,19	0,00	384.088,19	0,00	0,00	0,00
530 TRANSFERENCIA DA UNIO REFERENTE A ROYALTIES	180.836,93	0,00	180.836,93	111.916,80	0,00	111.916,80
100 GERAL	180.836,93	0,00	180.836,93	111.916,80	0,00	111.916,80
115 RECURSOS VINCULADOS	177,55	0,00	177,55	495,30	0,00	495,30
610 CONTRIBUICAO DE INTERVENCAO NO DOMINIO ECONOMI	5.719,42	0,00	5.719,42	8.904,90	0,00	8.904,90
CO - CIDE	5.719,42	0,00	5.719,42	8.904,90	0,00	8.904,90
115 RECURSOS VINCULADOS	5.719,42	0,00	5.719,42	8.904,90	0,00	8.904,90
620 CONTRIBUICAO PARA O CUSTO DO SERVIÇO DE ILUMIN	85.936,15	0,00	85.936,15	0,00	0,00	0,00
AFIO PUBLICA - COSTP	85.936,15	0,00	85.936,15	0,00	0,00	0,00
115 RECURSOS VINCULADOS	85.936,15	0,00	85.936,15	0,00	0,00	0,00
120 RECURSOS DESVINCULADOS	42,33	0,00	42,33	0,00	0,00	0,00
340 OUTRAS VINCULACAOES DE TRANSFERENCIAS	42.138,19	0,00	42.138,19	51.909,33	0,00	51.909,33
115 RECURSOS VINCULADOS	42.138,19	0,00	42.138,19	51.909,33	0,00	51.909,33
TOTAL	18.425.611,13	2.920.693,21	16.404.917,91	17.313.429,36	1.472.476,14	16.839.953,12

CARLOS ALBERTO SILVEIRE DE SOUSA
PREFEITO MUNICIPAL
497.352-473-48

RANUNDO NONATO SANTOS NASCIMENTO
EG. MUN. DE FINANÇAS
002.903-243-83

A SOARES & B SANTOS SOUSA LTDA
CONTADOR CRC: 00444/O
21.505.535/0001-94

PM CAJAZEIRAS DO PIAUÍ
ANEXO 14 - BALANÇO PATRIMONIAL
Dezembro(31/12/2021)
CONSOLIDADO

Exercício de 2021

1 of 3

A) QUADRO PRINCIPAL

ESPECIFICAÇÃO	ATIVO			PASSIVO		
	Nota	Exercício Atual	Exercício Anterior	Nota	Exercício Atual	Exercício Anterior
ATIVO CIRCULANTE		5.918.999,22	4.808.843,89	PASSIVO CIRCULANTE		3.089.469,18
CAIXA E EQUIVALENTES DE CAIXA		3.460.162,43	2.708.476,54	OBRIGAÇÕES TRABALHISTAS, PREVIDENCIARIAS E ASSISTENCIAIS		906.346,78
CAIXA E EQUIVALENTES DE CAIXA EM MOEDA NACIONAL		3.063.218,39	2.654.975,20	PERSONAL A PAGAR		813.216,96
CAIXA	F	1.125,84	0,00	PERSONAL A PAGAR DO EXERCÍCIO		576.191,31
CONTA ÚNICA	F	35.925,51	26.105,19	PRECATÓRIOS DE PESSOAL - REGIME ESPECIAL	F	116.922,53
CONTA ÚNICA - RPPS	F	37.410,54	77.765,12	PERSONAL A PAGAR - SENTENÇAS JUDICIAIS - EXCETO	F	11.793,08
APLICACAOES FINANCEIRAS DE LIQUIDEZ IMEDIATA	F	2.928.791,10	2.521.014,45	PRECATÓRIOS		60.091,27
CAIXA E EQUIVALENTES DE CAIXA EM MOEDA ESTRANGEIRA		486.944,04	53.461,34	PRECATÓRIOS DE PESSOAL - REGIME ESPECIAL	P	48.142,85
BANCO	F	152.678,76	35.725,72	PRECATÓRIOS DE PESSOAL - REGIME ORDINARIO	P	0,00
APLICACAOES FINANCEIRAS DE LIQUIDEZ IMEDIATA	F	334.265,28	17.735,62	PERSONAL A PAGAR - SENTENÇAS JUDICIAIS - EXCETO	F	164,92
PRECATÓRIOS		0,00	-722.148,30	BENEFÍCIOS PREVIDENCIÁRIOS A PAGAR		23.664,80
CRÉDITOS TRIBUTÁRIOS A RECEBER		0,00	0,00	BENEFÍCIOS PREVIDENCIÁRIOS DO EXERCÍCIO	F	13.541,68
IMPOSTOS	F	0,00	0,00	PRECATÓRIOS DE BENEFÍCIOS PREVIDENCIÁRIOS - REGIME	F	9.923,92
CRÉDITOS DE TRANSFERÊNCIAS A RECEBER		0,00	-722.148,48	ESPECIAL		
CRÉDITOS DE CONCRETIZAÇÃO DE TRANSFERÊNCIAS DO SUS	P	0,00	-722.148,48	ENCARGOS SOCIAIS A PAGAR		69.479,92
DEMAIS CRÉDITOS E VALORES A CURTO PRAZO		2.619.771,91	1.926.479,99	CONTRIBUIÇÕES PREVIDENCIÁRIAS - DÉBITO PARCELADO	F	67.994,28
ADIANTAMENTOS CONCEDIDOS		64.898,42	64.898,42	CONTRIBUIÇÃO A REGIME PRÓPRIO DE PREVIDÊNCIA (RPPS)	F	662,39
ADIANTAMENTOS A FUNCIONÁRIOS E PESSOAL	P	25.824,08	25.824,08	DESA A PAGAR	P	610,36
ADIANTAMENTOS A DIVERSOS CONHECIDOS	P	39.074,34	39.074,34	CONTRIBUIÇÕES AD RPPS A PAGAR	P	0,00
CRÉDITOS POR DANOS AO PATRIMÔNIO		521.208,79	521.208,79	CONTRIBUIÇÕES PREVIDENCIÁRIAS - DÉBITO PARCELADO	P	0,00
CRÉDITOS POR DANOS AO PATRIMÔNIO AFUNDADOS EM	P	520.188,50	520.188,50	CONTRIBUIÇÃO A REGIME PRÓPRIO DE PREVIDÊNCIA (RPPS)	P	0,00
PROCESSOS JUDICIAIS		0,00	0,00	CONTRIBUIÇÃO PREVIDENCIÁRIA - RPPS - DÉBITOS	P	0,00
CRÉDITOS POR DANOS AO PATRIMÔNIO DE CONCRETIZAÇÃO DE	P	817,29	817,29	PARCELADOS		
PROCESSOS ADMINISTRATIVOS		0,00	0,00	CONTRIBUIÇÕES PREVIDENCIÁRIAS - DÉBITO PARCELADO	P	0,00
DEPÓSITOS RESTITUIVÉIS E VALORES VINCULADOS		196.922,33	196.922,33	FORNecedores e CONTAS A PAGAR A CURTO PRAZO		222.981,98
CONTA ESPECIAL - PRECATÓRIOS	F	196.922,33	196.922,33	FORNecedores e CONTAS A PAGAR NACIONAIS A CURTO PRAZ		222.981,98
OUTROS CRÉDITOS A RECEBER E VALORES A CURTO PRAZO		1.836.752,27	1.153.461,26	FORNecedores NACIONAIS	F	182.914,65
VALORES EM TRÂNSITO REALIZÁVEIS A CURTO PRAZO	F	1.257.247,52	350.101,85	FORNecedores NACIONAIS	P	14.482,40
CRÉDITOS A RECEBER POR REEMBOLSO DE SALÁRIO	F	157.631,60	191.388,45	PRECATÓRIOS DE FORNecedores NACIONAIS - REGIME	P	18.164,92
PANORAMA		0,00	0,00	ESPECIAL		
CRÉDITOS A RECEBER POR AÇÃO FINANCEIRA COM	P	35.791,10	35.791,10	OBRIGAÇÕES FISCAIS A CURTO PRAZO		93,88
SERVIDORES E EX-SERVIDORES		0,00	0,00	OBRIGAÇÕES FISCAIS A CURTO PRAZO COM A UNIÃO		93,88
CRÉDITOS A RECEBER DE ENTIDADES FEDERAIS	P	315.145,94	315.145,94	PIS/PASEP A RECOLHER	F	0,01
INVESTIMENTOS E APLICAÇÕES TEMPORÁRIAS A CURTO PRAZO		-160.336,21	-39.826,70	PIS/PASEP A RECOLHER	F	93,87
(+) AJUSTE DE PERDAS DE INVESTIMENTOS E APLICAÇÕES TEMPOR	P	-160.336,21	-39.826,70	DEMAIS OBRIGAÇÕES A CURTO PRAZO		1.968.866,54
(-) AJUSTE DE PERDAS ESTIMADAS COM TÍTULOS E	P	-160.336,21	-39.826,70	VALORES RESTITUIVÉIS		1.959.766,54
VALORES MONETÁRIOS		0,00	166.893,56	CONSULTAÇÕES	F	1.385.821,24
ESTOQUES		0,00	166.893,56			803.773,14
ATIVO MOVIMENTADO		0,00	166.893,56			
MATERIAL DE CONSUMO	P	0,00	124.570,19			

A SOARES & B SANTOS SOUSA LTDA
CONTADOR CRC-PI 00444/O
21.505.535/0001-94

PM CAJAZEIRAS DO PIAUÍ
BALANÇO PATRIMONIAL
Dezembro(31/12/2021)

Exercício de 2021

4 of 5

B) QUADRO DOS ATIVOS E PASSIVOS FINANCEIROS E PERMANENTES

ESPECIFICAÇÃO	Nota	Exercício Atual	Exercício Anterior	ESPECIFICAÇÃO	Nota	Exercício Atual	Exercício Anterior
ATIVO FINANCEIRO		5.121.959,00	3.686.942,07	PASSIVO FINANCEIRO (2.948.529,82)*RP não Proc.(817.023,82)		3.763.559,64	2.443.773,29
ATIVO PERMANENTE		11.354.508,16	12.077.393,84	PASSIVO PERMANENTE		1.108.033,96	+13.412,25
				SALDO PATRIMONIAL		13.802.940,44	13.954.184,87

Carlos Alberto Silvestre de Sousa
CARLOS ALBERTO SILVESTRE DE SOUSA
PREFEITO MUNICIPAL
487.350.473-09

Raimundo Nonato Santos Nascimento
RAIMUNDO NONATO SANTOS NASCIMENTO
SEC. MUN. DE FINANÇAS
002.933.743-00

Anna Bezerra A. Gusmão
ANNA BEZERRA A. GUSMÃO
CONTADOR CRC: 004440
21.502.535/0001-04

PM CAJAZEIRAS DO PIAUÍ
ANEXO 14 - BALANÇO PATRIMONIAL
Dezembro(31/12/2021)

Exercício de 2021

5 of 5

C) QUADRO DAS CONTAS DE COMPENSAÇÃO (CONTROLE)

ESPECIFICAÇÃO				ESPECIFICAÇÃO			
SALDOS DOS ATOS POTENCIAIS ATIVOS (Contas do Grupo 812xx)	Nota	Exercício Atual	Exercício Anterior	SALDOS DOS ATOS POTENCIAIS PASSIVOS (Contas do Grupo 812xx)	Nota	Exercício Atual	Exercício Anterior
ATOS POTENCIAIS ATIVO		0,00	-1.219.899,55	ATOS POTENCIAIS PASSIVO		169.598,94	15.757,91
DIREITOS CONVENIAIS E OUTROS INSTRUMENTOS CONVÊNIO		0,00	-1.219.899,55	OBRIGAÇÕES CONVENIADAS E OUTROS INSTRUMENTOS CONVÊNIO		0,00	0,00
TOTAL		0,00	-1.219.899,55	OBRIGAÇÕES CONTRATUAIS		169.598,94	15.757,91
				TOTAL		169.598,94	15.757,91

Carlos Alberto Silvestre de Sousa
CARLOS ALBERTO SILVESTRE DE SOUSA
PREFEITO MUNICIPAL
487.350.473-09

Raimundo Nonato Santos Nascimento
RAIMUNDO NONATO SANTOS NASCIMENTO
SEC. MUN. DE FINANÇAS
002.933.743-00

Anna Bezerra A. Gusmão
ANNA BEZERRA A. GUSMÃO
CONTADOR CRC: 004440
21.502.535/0001-04

PM CAJAZEIRAS DO PIAUÍ
ANEXO 14A - BALANÇO PATRIMONIAL
DEMONSTRATIVO DAS CONTAS ANALÍTICAS DO ATIVO E PASSIVO FINANCEIRO

Exercício de 2021

Dezembro(31/12/2021)

1 of 1

ATIVO				PASSIVO			
ESPECIFICAÇÃO	Nota	Exercício Atual	Exercício Anterior	ESPECIFICAÇÃO	Nota	Exercício Atual	Exercício Anterior
ATIVO CIRCULANTE		5.121.959,88	3.686.942,07	PASSIVO CIRCULANTE		2.768.583,64	1.908.911,70
CAIXA E EQUIVALENTES DE CAIXA		3.468.162,43	2.708.435,43	OBRIGAÇÕES TRABALHISTAS, PREVIDENCIÁRIAS E ASSISTENCIAIS		797.934,74	419.244,84
CAIXA E EQUIVALENTES DE CAIXA EM MOEDA NACIONAL		3.003.218,39	2.684.975,20	PERSONAL A PAGAR		704.898,92	317.819,50
CAIXA		1.176,45	0,00	PRECATÓRIOS DE PERSONAL - REGIME ESPECIAL		576.191,91	116.112,57
CONTA ÚNICA		32.529,21	56.191,10	PERSONAL A PAGAR - SENTENÇAS JUDICIAIS - EXCETO PRECATÓRIOS		116.722,53	116.722,53
CONTA ÚNICA - RPPS		37.410,54	77.795,32	BENEFÍCIOS PREVIDENCIÁRIOS A PAGAR		11.785,08	11.785,78
APLICAÇÕES FINANCEIRAS DE LIQUIDEZ IMEDIATA		2.528.791,49	2.521.015,49	BENEFÍCIOS PREVIDENCIÁRIOS DO EXERCÍCIO		23.564,90	23.564,90
CAIXA E EQUIVALENTES DE CAIXA EM MOEDA ESTRANGEIRA		486.944,84	53.461,34	BENEFÍCIOS PREVIDENCIÁRIOS DE EXERCÍCIOS ANTERIORES		13.541,08	13.541,08
BANCO IS		122.074,70	35.929,72	ENCARGOS SOCIAIS A PAGAR		5.723,82	9.527,82
APLICAÇÕES FINANCEIRAS DE LIQUIDEZ IMEDIATA		364.265,58	17.514,72	CONTRIBUIÇÃO A RPPS PRÓPRIO DE PREVIDÊNCIA (RPPS)		69.478,92	68.869,56
DEMAIS CRÉDITOS E VALORES A CURTO PRAZO		1.601.879,52	978.595,52	INSS A PAGAR		962,28	962,28
DEPÓSITOS RESTITUIVÉIS E VALORES VINCULADOS		196.922,33	196.922,33	CONTRIBUIÇÕES PREVIDENCIÁRIAS - DÉBITO PARCELADO		610,95	610,95
CONTA ESPECIAL - PRECATÓRIOS		196.922,33	196.922,33	FORNecedores e CONTAS A PAGAR A CURTO PRAZO		67.939,28	67.939,28
OUTROS CRÉDITOS A RECEBER E VALORES A CURTO PRAZO		1.404.879,52	781.593,30	FORNecedores e CONTAS A PAGAR NACIONAIS A CURTO PRAZO		189.934,66	184.794,66
VALORES EM TRÂNSITO REALIZÁVEIS A CURTO PRAZO		1.207.271,72	390.181,85	OBRIGAÇÕES FISCAIS A CURTO PRAZO		187.514,68	184.714,68
CRÉDITOS A RECEBER POR RETENÇÃO DO SALÁRIO FAMILIAR PAGO		197.607,80	191.411,45	OBRIGAÇÕES FISCAIS A CURTO PRAZO COM A UNIDADE		93,00	93,00
TOTAL		5.121.959,88	3.686.942,07	RESTAR A RECEBER		0,01	0,01
				RESTAR A RECEBER		91,87	91,87
				DEMAIS OBRIGAÇÕES A CURTO PRAZO		1.968.566,54	1.313.739,81
				VALORES RESTITUIVÉIS		1.979.766,54	1.312.939,81
				CONSIGNAÇÕES		573.744,00	527.934,56
				OUTROS VALORES RESTITUIVÉIS		0,00	-18.047,40
				CONSIGNAÇÕES		1.385.921,54	803.773,15
				OUTRAS OBRIGAÇÕES A CURTO PRAZO		908,00	908,00
				DIARIAS A PAGAR		908,00	908,00
				EXECUÇÃO DE RESTOS A PAGAR		817.823,82	534.961,51
				EXECUÇÃO DE RP NÃO PROCESSADOS		917.823,82	534.961,51
				RP NÃO PROCESSADOS A LIQUIDAR		524.961,51	261.959,13
				RP NÃO PROCESSADOS - INSCRIÇÃO NO EXERCÍCIO		524.961,51	261.959,13
				RP NÃO PROCESSADOS - INSCRIÇÃO NO EXERCÍCIO		292.862,31	273.106,38
				RP NÃO PROCESSADOS A LIQUIDAR - INSCRIÇÃO NO EXERCÍCIO		282.901,30	273.106,38
				TOTAL		2.768.583,64	1.908.911,70

CARLOS ROBERTO SILVESTRE DE SOUSA
PREFEITO MUNICIPAL
497.350-473-49

RAIMUNDO NONATO SANTOS NASCIMENTO
SEC. MUN. DE FINANÇAS
002.903.243-83

A SOARES & AB SANTOS SOUSA LTDA
CONTADOR CRC: 024440
21.505.536/0001-94

PM CAJAZEIRAS DO PIAUÍ
ANEXO 14B - BALANÇO PATRIMONIAL
DEMONSTRATIVO DAS CONTAS ANALÍTICAS DO ATIVO E PASSIVO PERMANENTE

Exercício de 2021

Dezembro(31/12/2021)

1 of 2

ATIVO				PASSIVO			
ESPECIFICAÇÃO	Nota	Exercício Atual	Exercício Anterior	ESPECIFICAÇÃO	Nota	Exercício Atual	Exercício Anterior
ATIVO CIRCULANTE		799.639,34	562.988,83	PASSIVO CIRCULANTE		140.939,36	-398.318,30
CRÉDITOS A CURTO PRAZO		0,00	-722.148,39	OBRIGAÇÕES TRABALHISTAS, PREVIDENCIÁRIAS E ASSISTENCIAIS		108.312,84	-623.862,81
CRÉDITOS TRIBUTÁRIOS A RECEBER		0,00	0,00	PERSONAL A PAGAR		108.312,84	68.169,19
CRÉDITOS		0,00	0,00	PRECATÓRIOS DE PERSONAL - REGIME ESPECIAL		60.004,27	60.004,27
CRÉDITOS DE TRANSFERÊNCIAS A RECEBER		0,00	-722.148,48	PRECATÓRIOS DE PERSONAL - REGIME ORDINÁRIO		48.147,95	0,00
CRÉDITOS DECORRENTES DE TRANSFERÊNCIA DO SUS		0,00	-722.148,48	PERSONAL A PAGAR - SENTENÇAS JUDICIAIS - EXCETO PRECATÓRIOS		164,32	164,32
DEMAIS CRÉDITOS E VALORES A CURTO PRAZO		997.974,46	997.974,46	ENCARGOS SOCIAIS A PAGAR		0,00	-893.031,80
ADIANTAMENTOS CONCEDIDOS		64.870,62	64.870,62	CONTRIBUIÇÃO AO RPPS A PAGAR		0,00	-124.914,01
ADIANTAMENTOS CONCEDIDOS A PERSONAL		22.824,03	25.824,03	CONTRIBUIÇÃO A RPPS PRÓPRIO DE PREVIDÊNCIA (RPPS)		0,00	-57.452,43
ADIANTAMENTOS CONCEDIDOS A OUTROS		39.046,59	39.046,59	CONTRIBUIÇÃO PREVIDENCIÁRIA - RPPS - DÉBITO PARCELADO		0,00	-124.814,72
CRÉDITOS POR DANOS AO PATRIMÔNIO		531.208,79	531.208,79	CONTRIBUIÇÕES PREVIDENCIÁRIAS - DÉBITO PARCELADO		0,00	-158.245,57
CRÉDITOS POR DANOS AO PATRIMÔNIO APURADOS EM PROCESSOS J		520.348,50	520.348,50	CONTRIBUIÇÕES PREVIDENCIÁRIAS - DÉBITO PARCELADO		0,00	-30.282,97
CRÉDITOS POR DANOS AO PATRIMÔNIO DECORRENTES DE PROCESSO		817,29	817,29	FORNecedores e CONTAS A PAGAR A CURTO PRAZO		32.647,32	32.647,32
OUTROS CRÉDITOS A RECEBER E VALORES A CURTO PRAZO		371.878,05	371.878,05	FORNecedores e CONTAS A PAGAR NACIONAIS A CURTO PRAZO		32.647,32	32.647,32
CRÉDITOS A RECEBER POR ACERTO FINANCEIRO COM SERVIDORES E		56.711,10	56.711,10	FORNecedores NACIONAIS		14.482,00	14.482,00
CRÉDITOS A RECEBER DE ENTIDADES FEDERAIS		315.166,95	315.166,95	PRECATÓRIOS DE FORNECEDORES NACIONAIS - REGIME ESPECIAL		18.164,92	18.164,92
INVESTIMENTOS E APLICAÇÕES TEMPORÁRIAS A CURTO PRAZO		-160.339,21	-39.026,70	PASSIVO NÃO-CIRCULANTE		967.874,60	376.893,84
(G) AJUSTE DE PERDAS DE INVESTIMENTOS E APLICAÇÕES TEMPOR		-160.339,21	-39.026,70	OBRIGAÇÕES TRABALHISTAS, PREVIDENCIÁRIAS E ASSISTENCIAIS		967.874,60	369.891,88
(G) AJUSTE DE PERDAS ESTIMADAS COM TÍTULOS E VALORES MOBILI		-160.339,21	-39.026,70	PERSONAL A PAGAR		78.889,71	123.264,03
ESTOQUES		0,00	166.093,96	PRECATÓRIOS DE PERSONAL - REGIME ESPECIAL		78.889,71	123.264,03
ALMOXARIFADO		0,00	124.720,40	ENCARGOS SOCIAIS A PAGAR		888.185,39	246.525,95
MATERIAL DE CONSUMO		0,00	851,56	CONTRIBUIÇÕES PREVIDENCIÁRIAS - DÉBITO PARCELADO		0,00	55.667,85
GÊNEROS ALIMENTÍCIOS		0,00	0,00	CONTRIBUIÇÃO A RPPS PRÓPRIO DE PREVIDÊNCIA (RPPS)		524.916,54	190.858,00
MATERIAIS DE CONSTRUÇÃO		0,00	1.272,16	CONTRIBUIÇÃO AO RPPS		357.268,85	0,00
AUTOMÓVEIS		0,00	889,00	FORNecedores e CONTAS A PAGAR A LONGO PRAZO		0,00	6.911,16
MOBILIÁRIOS E MATERIAIS HOSPITALARES		0,00	19.491,15	FORNecedores e CONTAS A PAGAR NACIONAIS A LONGO PRAZO		0,00	6.911,16
OUTROS - ALMOXARIFADO		0,00	13.250,60	FORNecedores NACIONAIS		0,00	6.911,16
ATIVO NÃO CIRCULANTE		12.786.829,92	12.334.482,91	TOTAL		1.108.833,96	-13.412,38
IMOBILIZADO		12.786.829,92	12.334.482,91				
BENS MOVEIS		4.473.844,77	4.432.182,30				
BENS DE BIEN-ESTAR		385.791,40	385.201,49				
MOBÍLIAS E UTENSÍLIOS		424.977,23	436.004,18				
VEÍCULOS		1.506.515,74	1.506.515,74				
MÁQUINAS, APARELHOS, EQUIPAMENTOS E FERRAMENTAS		241.124,10	228.288,14				
DEMAIS BENS MOVEIS		1.816.096,78	1.816.096,78				
BENS IMÓVEIS		8.282.984,96	7.902.286,61				
BENS IMÓVEIS EM ANUFIAMENTO		4.785.347,01	4.407.941,01				

CARLOS ROBERTO SILVESTRE DE SOUSA
PREFEITO MUNICIPAL
497.350-473-49

RAIMUNDO NONATO SANTOS NASCIMENTO
SEC. MUN. DE FINANÇAS
002.903.243-83

A SOARES & AB SANTOS SOUSA LTDA
CONTADOR CRC: 024440
21.505.536/0001-94

CAJAZEIRAS DO PIAUÍ

BALANÇO GERAL 2021

PM CAJAZEIRAS DO PIAUÍ
ANEXO 14B - BALANÇO PATRIMONIAL

DEMONSTRATIVO DAS CONTAS ANALÍTICAS DO ATIVO E PASSIVO PERMANENTE

Exercício de 2021

Dezembro(31/12/2021)

2 of 2

CONSOLIDADO

ATIVO				PASSIVO			
ESPECIFICAÇÃO	Nota	Exercício Atual	Exercício Anterior	ESPECIFICAÇÃO	Nota	Exercício Atual	Exercício Anterior
MOBILIZADO		12.796.939,92	12.334.692,91				
BENS IMÓVEIS		2.202.984,05	2.502.500,61				
BENEFICÓRIAS EM PROPRIEDADE DE TERCEIROS		48.974,14	49.074,14				
BENS DOMINIAIS		2.000,00	2.000,00				
BENS DE USO ESPECIAL		1.174.048,92	1.174.048,92				
BENS DE USO COMUM DO POVO		335.042,03	335.042,03				
DEMAIS BENS IMÓVEIS		1.524.879,29	1.524.879,29				
TOTAL		13.584.968,16	12.697.983,84				


CARLOS ALBERTO SILVESTRE DE SOUSA
PREFEITO MUNICIPAL
487.350.473-48


RAMUNDO NONATO SANTOS NASCIMENTO
SEC. MUN. DE FINANÇAS
002.802.243-83


ANNA BEZERRA DE MOURA
CONTADOR CRC: 026440
21.505.526/001-04

PM CAJAZEIRAS DO PIAUÍ
ANEXO 14 - BALANÇO PATRIMONIAL

D) QUADRO DO SUPERÁVIT/DEFICIT FINANCEIRO APURADO NO BALANÇO PATRIMONIAL

Exercício de 2021


Dezembro(31/12/2021)


1 of 1


CONSOLIDADO

D) QUADRO DO SUPERÁVIT / DEFICIT FINANCEIRO

DESTINAÇÃO DE RECURSOS (Contas 82111XXXXX)	Nota	SUPERÁVIT/DEFICIT FINANCEIRO	
		ATUAL	EXERC. ANTERIOR
001 RECURSOS ORDINÁRIOS		-526.789,85	-463.684,18
116 TRANSFERÊNCIAS DO FUNDEB - EXCETO COMPLEMENTAÇÃO DA UNIO		-274.356,90	-168.181,78
117 TRANSFERÊNCIAS DO FUNDEB - COMPLEMENTAÇÃO DA UNIO		118.822,24	26.598,26
120 TRANSFERENCIA DO SALARIO-EDUCAÇÃO		-1.723,21	22.728,97
121 TRANSFERÊNCIAS DE RECURSOS DO FNDE REFERENTES AO PROGRAMA DINHEIRO DIR		0,00	-4.586,30
122 TRANSFERÊNCIAS DE RECURSOS DO FNDE REFERENTES AO PROGRAMA NACIONAL DE		-2.295,94	-37.378,81
123 TRANSFERÊNCIAS DE RECURSOS DO FNDE REFERENTES AO PROGRAMA NACIONAL DE		4.516,10	-6.736,94
124 OUTRAS TRANSFERÊNCIAS DE RECURSOS DO FNDE		-371.827,75	-121.475,67
125 TRANSFERÊNCIAS DE CONVÊNIO OU DE CONTRATOS DE REPASSE VINCULADOS À ED		-7.465,44	-7.457,89
150 OUTROS RECURSOS VINCULADOS À EDUCAÇÃO		22.242,64	-16.269,57
213 TRANSFERÊNCIAS FUNDO A FUNDO DE RECURSOS DO SUS PROVENIENTES DO GOVERN		162,71	-3.569,64
214 TRANSFERÊNCIAS FUNDO A FUNDO DE RECURSOS DO SUS PROVENIENTES DO GOVERN		286.421,61	-244.755,95
215 TRANSFERÊNCIAS FUNDO A FUNDO DE RECURSOS DO SUS PROVENIENTES DO GOVERN		0,00	-25.116,47
220 TRANSFERÊNCIAS DE CONVÊNIO OU DE CONTRATOS DE REPASSE VINCULADOS À SA		28.827,58	358.499,00
311 TRANSFERENCIA DE RECURSOS DO FUNDO NACIONAL DE ASSISTENCIA SOCIAL - FN		-4.190,93	23.674,13
410 RECURSOS VINCULADOS AO RPPS - PLANO PREVIDENCIÁRIO		2.624.802,65	2.536.514,89
510 OUTRAS TRANSFERÊNCIAS DE CONVÊNIO DA UNIO		43.493,70	14.238,56
530 TRANSFERENCIA DA UNIO REFERENTE A ROYALTIES		14.593,33	198.183,53
610 CONTRIBUIÇÃO DE INTERVENÇÃO NO DOMÍNIO ECONÓMICO - CIDE		-45,59	-15.191,24
620 CONTRIBUIÇÃO PARA O CUSTEIO DO SERVIÇO DE ILUMINAÇÃO PÚBLICA - COSIP		48.258,30	22.486,45
640 OUTRAS VINCULAÇÕES DE TRANSFERÊNCIAS		207,09	25.279,90
979 OUTROS RECURSOS EXTRAORDINÁRIOS		-893.396,42	-725.226,20
990 OUTRAS DESTINAÇÕES VINCULADAS DE RECURSOS		0,00	-122.417,83
TOTAL		1.356.486,34	1.243.168,78


CARLOS ALBERTO SILVESTRE DE SOUSA
PREFEITO MUNICIPAL
487.350.473-48


RAMUNDO NONATO SANTOS NASCIMENTO
SEC. MUN. DE FINANÇAS
002.802.243-83


ANNA BEZERRA DE MOURA
CONTADOR CRC: 026440
21.505.526/001-04

PM CAJAZEIRAS DO PIAUÍ
ANEXO 15 - VARIAÇÕES PATRIMONIAIS
Dezembro(31/12/2021)

Exercício de 2021

1 of 3

CONSOLIDADO

VARIAÇÕES PATRIMONIAIS QUANTITATIVAS							
VARIAÇÕES PATRIMONIAIS AUMENTATIVAS				VARIAÇÕES PATRIMONIAIS DIMINUTIVAS			
ESPECIFICAÇÃO	Nota	Exercício Atual	Exercício Anterior	ESPECIFICAÇÃO	Nota	Exercício Atual	Exercício Anterior
IMPOSTOS, TAXAS E CONTRIBUIÇÕES DE MELHORIA		317.792,55	325.918,14	PESSOAL E ENCARGOS		8.446.934,11	6.966.905,95
IMPOSTOS		317.792,55	325.918,14	REMUNERAÇÃO A PESSOAL		7.932.924,67	6.958.874,35
CONTRIBUIÇÕES		859.682,89	826.567,10	ENCARGOS PATRONAIS		1.414.009,44	407.031,60
CONTRIBUIÇÕES SOCIAIS		773.794,23	734.777,75	BENEFÍCIOS PREVIDENCIÁRIOS E ASSISTENCIAIS		578.477,95	497.244,73
CONTRIBUIÇÃO DE ILUMINAÇÃO PÚBLICA		85.887,82	91.789,35	APOSENTADORIAS E REFORMAS		467.901,90	358.438,45
EXPLORAÇÃO E VENDA DE BENS, SERVIÇOS E DIREITOS		0,00	100.000,00	PENSOES		169.554,41	54.811,28
EXPLORAÇÃO DE BENS E DIREITOS E PRESTAÇÃO DE SERVIÇOS		0,00	100.000,00	OUTROS BENEFÍCIOS PREVIDENCIÁRIOS E ASSISTENCIAIS		432,24	534,82
VARIAÇÕES PATRIMONIAIS AUMENTATIVAS FINANCEIRAS		101.006,94	254.255,70	USO DE BENS, SERVIÇOS E CONSUMO DE CAPITAL FIXO		6.614.926,32	7.010.647,74
JUROS E ENCARGOS DE MORA		0,00	48.118,35	USO DE MATERIAL DE CONSUMO		2.157.295,20	1.775.550,63
RENTABILIZAÇÃO DE DEPÓSITOS BANCÁRIOS E APLICAÇÕES FINANCEIRAS		91.446,48	206.137,35	SERVIÇOS		4.456.631,12	5.232.097,11
TRANSFERÊNCIAS E DELEGAÇÕES RECEBIDAS		12.932.795,10	15.400.069,56	VARIAÇÕES PATRIMONIAIS DIMINUTIVAS FINANCEIRAS		1.037.897,28	933.684,48
TRANSFERÊNCIAS INTRA-GOVERNAMENTAIS		2.165.605,75	2.006.833,10	JUROS E ENCARGOS DE MORA		32.109,50	304.454,45
TRANSFERÊNCIAS INTER-GOVERNAMENTAIS		10.767.189,35	13.393.236,46	OUTRAS VARIAÇÕES PATRIMONIAIS DIMINUTIVAS - FINANCEIRAS		1.005.787,78	239.230,03
OUTRAS VARIAÇÕES PATRIMONIAIS AUMENTATIVAS		182.177,49	391.669,31	TRANSFERÊNCIAS E DELEGAÇÕES CONCEDIDAS		2.182.800,67	1.792.174,46
DIVERSAS VARIAÇÕES PATRIMONIAIS AUMENTATIVAS		182.177,49	391.669,31	TRANSFERÊNCIAS INTRA-GOVERNAMENTAIS		2.165.605,75	1.751.674,18
TOTAL DAS VARIAÇÕES AUMENTATIVAS		19.397.434,93	17.308.879,81	TRANSFERÊNCIAS INTER-GOVERNAMENTAIS		14.005,70	27.500,28
TOTAL		19.397.434,93	17.308.879,81	TRANSFERÊNCIAS A INSTITUIÇÕES TERCEIRAS		3.205,24	2.541,02
				DESAVALORIZAÇÃO E PERDA DE ATIVOS E INCORPORAÇÃO DE PAI		252.234,49	0,00
				REAVLIAÇÃO, REDUÇÃO A VALOR RESERVÁVEL E AJUSTE PARA PERDAS		252.234,49	0,00
				TRIBUTARIAS		132.838,83	148.300,33
				IMPOSTOS, TAXAS E CONTRIBUIÇÕES DE MELHORIA		0,00	500,00
				CONTRIBUIÇÕES		132.838,83	148.300,33
				OUTRAS VARIAÇÕES PATRIMONIAIS DIMINUTIVAS		16.346,70	28.509,89
				PREPAGOS		16.346,70	0,00
				ENCARGOS		0,00	32.220,43
				DIVERSAS VARIAÇÕES PATRIMONIAIS DIMINUTIVAS		0,00	3.289,46
				TOTAL DAS VARIAÇÕES DIMINUTIVAS		19.266.596,15	16.975.241,15
				RESULTADO PATRIMONIAL (SUPERÁVIT)		130.837,88	333.638,66
				TOTAL		19.397.434,93	17.308.879,81

CARLOS ALBERTO SILVESTRE DE SOUSA
 PREFEITO MUNICIPAL
 497.200.473-49

RAMUNDO RENATO SANTOS NASCIMENTO
 SEG. MUN. DE FINANÇAS
 002.903.243-82

ANNA PEREIRA DE SOUSA
 CONTADOR CRC: 004440
 21.508.539/0001-94

PM CAJAZEIRAS DO PIAUÍ
ANEXO 15 - VARIAÇÕES PATRIMONIAIS
Dezembro(31/12/2021)

Exercício de 2021

2 of 3

CONSOLIDADO

VARIAÇÕES PATRIMONIAIS QUANTITATIVAS							
VARIAÇÕES PATRIMONIAIS AUMENTATIVAS				VARIAÇÕES PATRIMONIAIS DIMINUTIVAS			
ESPECIFICAÇÃO	Nota	Exercício Atual	Exercício Anterior	ESPECIFICAÇÃO	Nota	Exercício Atual	Exercício Anterior

CARLOS ALBERTO SILVESTRE DE SOUSA
 PREFEITO MUNICIPAL
 497.200.473-49

RAMUNDO RENATO SANTOS NASCIMENTO
 SEG. MUN. DE FINANÇAS
 002.903.243-82

ANNA PEREIRA DE SOUSA
 CONTADOR CRC: 004440
 21.508.539/0001-94

PM CAJAZEIRAS DO PIAUÍ
ANEXO 15 - VARIAÇÕES PATRIMONIAIS
Dezembro(31/12/2021)
CONSOLIDADO

Exercício de 2021

3 of 3

VARIAÇÕES PATRIMONIAIS QUALITATIVAS (DECORRENTES DA EXECUÇÃO ORÇAMENTÁRIA)			
ESPECIFICAÇÃO	Nota	Exercício Atual	Exercício Anterior
INCORPORAÇÃO DE ATIVO		422.245,91	1.952.808,75
INVESTIMENTOS		422.245,91	1.952.808,75
DESINCORPORAÇÃO DE PASSIVO		6.133,57	204.215,96
AMORTIZAÇÃO DA DÍVIDA		6.133,57	204.215,96

Carlo Alberto Silvestre de Sousa
CARLOS ALBERTO SILVESTRE DE SOUSA
PREFEITO MUNICIPAL
487.390.473-49

Raimundo Nonato Santos Nascimento
RAIMUNDO NONATO SANTOS NASCIMENTO
SEC. MUN. DE FINANÇAS
002.803.243-83

Anna Cereza A. Moura
A SOARES & AB SANTOS SOUSA LTDA
CONTADOR CRC: 004440
21.925.535/0001-84

PM CAJAZEIRAS DO PIAUÍ
Anexo 16 - Demonstrativo da Dívida Fundada
Dezembro(31/12/2021)
CONSOLIDADO

Exercício de 2021

1 of 1

TÍTULOS	SALDO ANTERIOR EM CIRCULAÇÃO	MOVIMENTO DO EXERCÍCIO			SALDO P/O PERÍODO SEQUINTE
		EMIÇÃO	COR. MONET.	RESGATE/AMORTIZ.	
ENTIDADES CREDORAS					
CONTRIBUIÇÕES AO RPPS - DÉBITO PARCELADO	0,00	661.689,26	0,00	308.420,40	353.268,86
INSTITUTO NACIONAL DO SEGURO SOCIAL - INSS COD:8 TP:1 29760000140		661.689,26		308.420,40	353.268,86
Sub-total	0,00	661.689,26	0,00	308.420,40	353.268,86
OUTRAS OBRIGAÇÕES A PAGAR					
PRECATÓRIOS DE PESSOAL - REGIME ESPECIAL - A PARTIR DE 05/08	123.288,09	0,00	0,00	44.476,82	78.811,27
CONTRIBUIÇÕES PREVIDENCIÁRIAS - DÉBITO PARCELADO	55.597,85	0,00	0,00	59.647,86	0,00
CONTRIBUIÇÃO A REGIME PRÓPRIO DE PREVIDÊNCIA (RPPS)	190.856,00	344.059,54	0,00	0,00	534.915,54
DEMAIS FORNECEDORES A PAGAR	6.911,16	0,00	0,00	6.911,16	0,00
ELETRONAS DISTRIBUIÇÃO PIAUÍ COD:32 TP:1 0564074000189	(26.231,32)				(26.231,32)
PREFEITURA MUNICIPAL DE CAJAZEIRAS DO PIAUÍ COD:418 TP:1 01611877000128	33.142,48	0,00		6.911,16	33.142,48
Sub-total	376.803,04	344.059,54	0,00	107.055,98	613.805,76
TOTAL	376.803,04	1.005.747,78	0,00	415.476,23	967.074,60

Carlo Alberto Silvestre de Sousa
CARLOS ALBERTO SILVESTRE DE SOUSA
PREFEITO MUNICIPAL
487.390.473-49

Raimundo Nonato Santos Nascimento
RAIMUNDO NONATO SANTOS NASCIMENTO
SEC. MUN. DE FINANÇAS
002.803.243-83

Anna Cereza A. Moura
A SOARES & AB SANTOS SOUSA LTDA
CONTADOR CRC: 004440
21.925.535/0001-84

PM CAJAZEIRAS DO PIAUÍ
Anexo 17 - Demonstrativo da Dívida Flutuante
Dezembro(31/12/2021)
CONSOLIDADO

Período de 2021

1 of 2

TÍTULOS	BALDO ANTERIOR	MOVIMENTO DO PERÍODO				BALDO P/O PERÍODO SEQUINTE
		INSCRIÇÃO	BAIXA	TRANSF. RP NÃO PROC. LIQ.		
				INSCR	Baixa	
RESTOS A PAGAR - PROCESSADOS						
EXERCÍCIO 2016	220,90	0,00	0,00	0,00	0,00	220,90
EXERCÍCIO 2018	102.292,38	0,00	0,00	0,00	0,00	102.292,38
EXERCÍCIO 2019	104.504,54	0,00	0,00	0,00	0,00	104.504,54
EXERCÍCIO 2020	181.321,52	0,00	847,57	0,00	0,00	181.093,85
EXERCÍCIO 2021	0,00	353.738,98	0,00	0,00	0,00	353.738,98
Sub-total	388.345,74	353.738,98	847,57	0,00	0,00	791.841,08
RESTOS A PAGAR - NÃO PROCESSADOS						
EXERCÍCIO 2016	16,22	0,00	0,00	0,00	0,00	16,22
EXERCÍCIO 2017	16.724,39	0,00	0,00	0,00	0,00	16.724,39
EXERCÍCIO 2018	10.545,40	0,00	0,00	0,00	0,00	10.545,40
EXERCÍCIO 2019	219.556,12	0,00	0,00	0,00	0,00	219.556,12
EXERCÍCIO 2020	273.108,38	0,00	0,00	0,00	0,00	273.108,38
EXERCÍCIO 2021	0,00	282.062,31	0,00	0,00	0,00	282.062,31
Sub-total	634.951,61	282.062,31	0,00	0,00	0,00	817.023,92
DEPÓSITOS E CONSIGNAÇÕES						
CONTRIBUIÇÃO AO RGPS	958.645,83	201.546,94	153.514,01	0,00	0,00	906.649,76
IMPOSTO SOBRE A RENDA RETIDO NA FONTE - IRRF	178.311,80	165.878,81	115.991,81	0,00	0,00	219.799,90
INDENIZAÇÕES E RESTITUIÇÕES	106.418,32	0,00	0,00	0,00	0,00	106.418,32
IBS	-222.798,37	272.946,78	32.898,26	0,00	0,00	17.046,67
PENSAO ALIMENTICIA	2.524,84	13.765,08	12.624,86	0,00	0,00	3.750,06
PLANOS DE PREVIDENCIA E ASSISTENCIA MEDICA	-215.054,03	215.054,03	0,00	0,00	0,00	0,00
RETENÇÕES - ENTIDADES REPRESENTATIVAS DE CLASSES	3.893,80	1.098,00	528,00	0,00	0,00	4.261,80
RETENÇÕES - EMPRÉSTIMOS E FINANCIAMENTOS	84.927,00	423.125,59	286.486,15	0,00	0,00	121.600,84
OUTROS CONSIGNATARIOS	8.302,85	5.737,40	5.476,95	0,00	0,00	8.559,30
OUTROS VALORES RESTITUIVEIS	-18.057,40	18.057,40	0,00	0,00	0,00	0,00
CÂMARA MUNICIPAL DE CAJAZEIRAS DO PIAUÍ COO:034 TP:1 01754306000134	(85,62)	85,62	0,00	0,00	0,00	0,00
IPAC - INSTITUTO DE PREV. MUN. DE CAJAZEIRAS COO:899 TP:1 31948346000198	(15.135,98)	15.135,98	0,00	0,00	0,00	0,00
Módulo Parcela da S&S COO:132 TP:3 05175456316	(800,00)	0,00	0,00	0,00	0,00	(800,00)
PREFEITURA MUNICIPAL COO:1 TP:3 1	(2.035,80)	2.835,80	0,00	0,00	0,00	800,00
RPPS - RETENÇÕES SOBRE VENCIMENTOS E VANTAGENS	527.024,06	351.557,04	314.636,50	0,00	0,00	573.944,60
Sub-total	1.342.935,81	1.658.885,26	1.022.958,56	0,00	0,00	1.958.766,54

Anna Bezerra
A SOARES & A B SANTOS SOUSA-LTDª
Contador CRC-PI 004440
21 505 535 0001-9

[Handwritten mark]

PM CAJAZEIRAS DO PIAUÍ
Anexo 17 - Demonstrativo da Dívida Flutuante
Dezembro(31/12/2021)
CONSOLIDADO

Período de 2021

2 of 2

TÍTULOS	BALDO ANTERIOR	MOVIMENTO DO PERÍODO				BALDO P/O PERÍODO SEQUINTE
		INSCRIÇÃO	BAIXA	TRANSF. RP NÃO PROC. LIQ.		
				INSCR	Baixa	
TOTAL	2.346.951,06	2.344.486,48	1.022.706,13	0,00	0,00	3.568.631,41

[Signature]
CARLOS ALBERTO SILVEIRA DE SOUSA
PREFEITO MUNICIPAL
497.330.473-48

Raimundo Nonato Santos Nascimento
RAIMUNDO NONATO SANTOS NASCIMENTO
SEC. MUN. DE FINANÇAS
002 803 243-80

Anna Bezerra
A SOARES & A B SANTOS SOUSA-LTDª
CONTADOR CRC: 004440
21.505.535.0001-94

PM CAJAZEIRAS DO PIAUÍ
DEMONSTRAÇÃO DOS FLUXOS DE CAIXA
Dezembro(31/12/2021)
CONSOLIDADO

Exercício de 2021

1 of 3

QUADRO PRINCIPAL

FLUXOS DE CAIXAS DAS ATIVIDADES OPERACIONAIS	Nota	EXERCÍCIO ATUAL	EXERCÍCIO ANTERIOR
INGRESSOS		20.183.761,38	19.071.504,05
RECEITAS DERIVADAS E ORIGINÁRIAS		1.358.978,92	1.795.678,44
Impostos, Taxas e Contribuições de Melhoria		317.792,55	328.537,97
Receita de Contribuições		869.242,41	1.117.424,74
Receita Patrimonial		0,00	0,00
Receita Agropecuária		0,00	0,00
Receita Industrial		0,00	0,00
Receita de Serviços		0,00	100.000,00
Outras Receitas Originárias		80.497,48	41.578,58
Remuneração das Disponibilidades		91.446,48	208.137,15
TRANSFERÊNCIAS RECEBIDAS	A	15.046.008,99	14.044.274,68
OUTROS INGRESSOS OPERACIONAIS		3.778.773,47	3.231.550,93
Ingressos Extraorçamentários		1.613.167,84	1.469.876,75
Transferências Financeiras Recebidas		2.165.605,63	1.761.674,18
DESEMBOLSOS (Incluídos pago de RP)		19.003.656,01	18.231.466,37
PESSOAL E DEMAIS DESPESAS	B	15.040.216,33	15.082.515,92
JUROS E ENCARGOS DA DÍVIDA	C	0,00	0,00
TRANSFERÊNCIAS CONCEDIDAS	A	17.275,04	30.500,28
OUTROS DESEMBOLSOS OPERACIONAIS		3.946.164,64	3.118.450,17
Desembolsos Extra-Orçamentários		1.780.559,01	1.356.775,99
Transferências Financeiras Concedidas		2.165.605,63	1.761.674,18
FLUXO DE CAIXA LÍQUIDO DAS ATIVIDADES OPERACIONAIS (I)		1.180.105,37	840.037,68


FLUXOS DE CAIXAS DAS ATIVIDADES DE INVESTIMENTO	Nota	EXERCÍCIO ATUAL	EXERCÍCIO ANTERIOR
INGRESSOS		0,00	0,00
ALIENAÇÃO DE BENS		0,00	0,00
AMORTIZAÇÃO DE EMPRÉSTIMOS E FINANCIAMENTOS CONCEDIDOS		0,00	0,00
OUTROS INGRESSOS DE INVESTIMENTOS		0,00	0,00
DESEMBOLSOS		422.245,91	1.957.829,46
AQUISIÇÃO DE ATIVO NÃO CIRCULANTE		422.245,91	1.957.829,46
CONCESSÃO DE EMPRÉSTIMOS E FINANCIAMENTOS		0,00	0,00
OUTROS DESEMBOLSOS DE INVESTIMENTOS		0,00	0,00
FLUXO DE CAIXA LÍQUIDO DAS ATIVIDADES DE INVESTIMENTO (II)		-422.245,91	-1.957.829,46

FLUXOS DE CAIXAS DAS ATIVIDADES DE FINANCIAMENTO	Nota	EXERCÍCIO ATUAL	EXERCÍCIO ANTERIOR
INGRESSOS		0,00	0,00
OPERAÇÕES DE CRÉDITO		0,00	0,00
INTEGRALIZAÇÃO DO CAPITAL SOCIAL DE EMPRESAS DEPENDENTES		0,00	0,00
TRANSFERÊNCIAS DE CAPITAL RECEBIDOS		0,00	0,00
DESEMBOLSOS		6.133,57	294.215,96
AMORTIZAÇÃO/REFINANCIAMENTO DA DÍVIDA		0,00	0,00
OUTROS DESEMBOLSOS DE FINANCIAMENTOS		6.133,57	294.215,96
FLUXO DE CAIXA LÍQUIDO DAS ATIVIDADES DE FINANCIAMENTO (III)		-6.133,57	-294.215,96

APURAÇÃO DO FLUXO DE CAIXA DO PERÍODO	Nota	EXERCÍCIO ATUAL	EXERCÍCIO ANTERIOR
CAIXA E EQUIVALENTE DE CAIXA INICIAL		2.708.436,54	4.120.444,28


CARLOS ALBERTO SILVESTRE DE SOUSA
PREFEITO MUNICIPAL
497.350.473-49


RAIMUNDO NONATO SANTOS NASCIMENTO
SEC. MUN. DE FINANÇAS
002.803.243-83


A SOARES & AB SANTOS SOUSA LTDA.
CONTADOR CRC: 004440
21.505.535/0001-84

PM CAJAZEIRAS DO PIAUÍ
DEMONSTRAÇÃO DOS FLUXOS DE CAIXA
 Dezembro(31/12/2021)
 CONSOLIDADO

Exercício de 2021

2 of 3

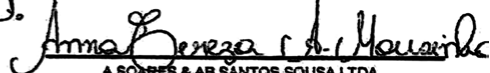
APURAÇÃO DO FLUXO DE CAIXA DO PERÍODO	Nota	EXERCÍCIO ATUAL	EXERCÍCIO ANTERIOR
(+)GERAÇÃO LÍQUIDA DE CAIXA E EQUIVALENTE DE CAIXA (I+II+III)		751.725,89	-1.412.007,74
(-)CAIXA E EQUIVALENTE DE CAIXA FINAL		3.460.162,43	2.708.436,54

A - QUADRO DE TRANSFERÊNCIAS RECEBIDAS E CONCEDIDAS			
	NOTA	EXERCÍCIO ATUAL	EXERCÍCIO ANTERIOR
TRANSFERÊNCIAS RECEBIDAS			
Intergovernamentais da União		15.046.008,99	14.044.274,68
de Estados e Distrito Federal		12.818.516,05	12.314.310,46
de Municípios		11.498.774,06	10.912.374,97
Intragovernamentais		1.319.741,99	1.401.935,49
Outras Transferências Recebidas		0,00	0,00
		0,00	0,00
		2.227.492,94	1.729.964,22
Total das Transferências Recebidas		15.046.008,99	14.044.274,68
TRANSFERÊNCIAS CONCEDIDAS			
Intergovernamentais a União		17.275,04	30.500,28
a Estados e Distrito Federal		0,00	0,00
a Municípios		0,00	0,00
a Consórcios		0,00	0,00
Intragovernamentais		0,00	0,00
Outras transferências concedidas		0,00	0,00
		17.275,04	30.500,28
Total das Transferências Concedidas		17.275,04	30.500,28

B - QUADRO DE DESEMBOLSOS DE PESSOAL E DEMAIS DESPESAS POR FUNÇÃO			
	NOTA	EXERCÍCIO ATUAL	EXERCÍCIO ANTERIOR
ADMINISTRAÇÃO		5.553.507,39	5.073.774,34
AGRICULTURA		5.671,05	11.045,09
ASSISTÊNCIA SOCIAL		108.305,32	179.018,86
CULTURA		20.236,95	25.910,43
DESPORTO E LAZER		14.935,47	4.097,00
EDUCAÇÃO		3.635.051,04	3.958.448,43
LEGISLATIVA		589.289,15	611.495,00
PREVIDÊNCIA SOCIAL		652.818,05	558.530,90
SAÚDE		4.346.389,17	4.501.809,86
SEGURANÇA PÚBLICA		315,79	32.320,00
URBANISMO		113.696,95	126.066,01
Total dos Desembolsos de Pessoal e Demais Despesas por Função		15.040.216,33	15.082.515,92


 CARLOS ALBERTO SILVESTRE DE SOUSA
 PREFEITO MUNICIPAL
 497.350.473-49


 RAIMUNDO NONATO SANTOS NASCIMENTO
 SEC. MUN. DE FINANÇAS
 002.803.243-83


 ANNA GENEZA DE A. MOURA
 A SOARES & AB SANTOS SOUSA LTDA.
 CONTADOR CRC: 00444/O
 21.505.535/0001-84

Exercício de 2021

PM CAJAZEIRAS DO PIAUÍ
DEMONSTRAÇÃO DOS FLUXOS DE CAIXA
Dezembro(31/12/2021)
CONSOLIDADO

3 of 3

C - QUADRO DE JUROS E ENCARGOS DA DÍVIDA			
	NOTA	EXERCÍCIO ATUAL	EXERCÍCIO ANTERIOR
Juros e Correção Monetária da Dívida Interna		0,00	0,00
Juros e Correção Monetária da Dívida Externa		0,00	0,00
Outros Encargos da Dívida		0,00	0,00
Total dos Juros e Encargos da Dívida		0,00	0,00


CARLOS ALBERTO SILVESTRE DE SOUSA
PREFEITO MUNICIPAL
497.350.473-49


RAIMUNDO NONATO SANTOS NASCIMENTO
SEC. MUN. DE FINANÇAS
002.803.243-83


A SOARES & AB SANTOS SOUSA LTDA.
CONTADOR CRC: 00444/O
21.505.535/0001-94

PM CAJAZEIRAS DO PIAUÍ
RUA PROJETADA, 15 - CENTRO
01612573/0001-39 Balanço Exercício: 2021

A N E X O 18
RELAÇÃO DE AUXÍLIOS, SUBVENÇÕES E CONTRIBUIÇÕES CONCEDIDAS
CONSOLIDADO

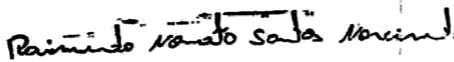
Nome Cep/Cidade	Endereço Data	VALOR R\$
Auxílios, Subvenções e Contribuições Correntes:		
CONFEDERAÇÃO NACIONAL DOS ML BRASILIA	09/07/2021	691,00
Francisca Chagas Rodrigues da Silva 64514-000 CAJAZEIRAS DO PIAUI	Cajazeiras 26/11/2021	3.269,34
APPM- ASSOCIAÇÃO PIAUIENSE DE I TERESINA	Av. Pedro Freitas 17/08/2021	2.662,94
APPM- ASSOCIAÇÃO PIAUIENSE DE I TERESINA	Av. Pedro Freitas 14/09/2021	2.662,94
APPM- ASSOCIAÇÃO PIAUIENSE DE I TERESINA	Av. Pedro Freitas 19/10/2021	2.662,94
APPM- ASSOCIAÇÃO PIAUIENSE DE I TERESINA	Av. Pedro Freitas 23/11/2021	2.662,94
APPM- ASSOCIAÇÃO PIAUIENSE DE I TERESINA	Av. Pedro Freitas 21/12/2021	2.662,94
TOTAL		17.275,04

Auxílios e Contribuições para Despesas de Capital:

Declaramos que no corrente exercício, não foram concedidos auxílios, subvenções ou contrib. de

TOTAL 17.275,04


CARLOS ALBERTO SILVESTRE DE SOUSA
PREFEITO MUNICIPAL
497.350.473-49


RAIMUNDO NONATO SANTOS NASCIMENTO
SEC. MUN. DE FINANÇAS
002.803.243-83


A SOARES & AB SANTOS SOUSA LTDA.
CONTADOR CRC: 00444/O
21.505.535/0001-94



PM CAJAZEIRAS DO PIAUÍ
 RUA PROJETADA, 15 - CENTRO
 01612573/0001-39


Exercício: 2021

CONSOLIDADO


Demonstração das mutações do patrimônio líquido

1 of 1

ESPECIFICAÇÃO	Pat. Social Capital Social	Adiantamento para Futuro Aumento de Capital (AFAC)	Reserva de Capital	Ajustes de Avaliação Patrimonial	Reservas de Lucros	Demais Reservas	Resultados Acumulados	Ações / Cotas em Tesouraria	TOTAL
Saldo inicial	3.363.963,85	0,00	0,00	0,00	0,00	0,00	11.125.162,53	0,00	14.489.126,38
Ajustes de exercícios anteriores	0,00	0,00	0,00	0,00	0,00	0,00	0,00	0,00	0,00
Aumento de capital	0,00	0,00	0,00	0,00	0,00	0,00	0,00	0,00	0,00
Resgate/Reemissão de Ações e Cotas	0,00	0,00	0,00	0,00	0,00	0,00	0,00	0,00	0,00
Juros sobre capital próprio	0,00	0,00	0,00	0,00	0,00	0,00	0,00	0,00	0,00
Resultado do exercício	0,00	0,00	0,00	0,00	0,00	0,00	-3.450,14	0,00	-3.450,14
Ajustes de avaliação patrimonial	0,00	0,00	0,00	0,00	0,00	0,00	0,00	0,00	0,00
Constituição/Reversão de reservas	0,00	0,00	0,00	0,00	0,00	0,00	0,00	0,00	0,00
Dividendos a distribuir (R\$... por ação)	0,00	0,00	0,00	0,00	0,00	0,00	0,00	0,00	0,00
Saldo final	3.363.963,85	0,00	0,00	0,00	0,00	0,00	11.121.712,39	0,00	14.485.676,24


 CARLOS ALBERTO SILVESTRE DE SOUSA
 PREFEITO MUNICIPAL
 487.350.473-48


 RAIMUNDO NONATO SANTOS NASCIMENTO
 SEC. MUN. DE FINANÇAS
 602.853.245-82


 A SOARES DAS SANTOS SOUSA LTDA
 CONTADOR CRC: 094410
 21.908.538/0001-04



PM CAJAZEIRAS DO PIAUÍ

RUA PROJETADA, 15 - CENTRO

01612573/0001-39

Exercício: 2021

**Termo de Verificação de Saldo
Saldo até 31/12/2021**

Nesta data, em cumprimento as exigências legais, o abaixo assinado, que o presente subscreve designado para fim que especifica, procedeu a verificacao do saldo de Caixa da presente instituição, tendo encontrado em moeda corrente a importância de R\$1.126,85 (um mil, cento e vinte e seis reais e oitenta e cinco centavos), da mesma, conferindo as conciliações bancárias e balancete financeiro encontramos um saldo bancário na importância de R\$3.459.035,58 (três milhões, quatrocentos e cinquenta e nove mil e trinta e cinco reais e cinquenta e oito centavos), totalizando um saldo financeiro disponível no valor de R\$3.460.162,43 (três milhões, quatrocentos e sessenta mil, cento e sessenta e dois reais e quarenta e três

O Valor constante em Caixa foi contado por mim Tesoureiro, conferido pelo servidor responsável pela apuração dos saldos e visado pelo Chefe deste poder.

CAJAZEIRAS 05 de abril de 2022.

Carlos Alberto Silvestre de Sousa

CARLOS ALBERTO SILVESTRE DE SOUSA
Prefeito Municipal

Anna Bezerra A. Sousa

ANNA BEZERRA A. SOUSA
CONTADOR - CRC: 444/O-7/PI

Raimundo Nonato Santos Nascimento

RAIMUNDO NONATO SANTOS NASCIMENTO
Tesoureiro

Por ser verdade, firmamos o presente.



PM CAJAZEIRAS DO PIAUÍ

RUA PROJETADA, 15 - CENTRO

01612573/0001-39

Exercício: 2021

**Termo de Verificação de Saldo
Saldo até 31/12/2021**

Agência	Banco	Conta	Nome Conta	Saldo
000 - Caixa				1.126,85
2352-0	000	102	CAIXA - CAMARA DE CAJAZEIRAS	1.126,85

[Handwritten signature]



PM CAJAZEIRAS DO PIAUÍ
 RUA PROJETADA, 15 - CENTRO
 01612573/0001-39

Exercício: 2021

Termo de Verificação de Saldo
Saldo até 31/12/2021

001 - Banco do Brasil S.A.				3.426.479,28
Agência	Banco	Conta	Nome Conta	Saldo
2362-0	001	010883	APL FNDE 10883-9	4.354,75
2362-0	001	011191	APL FUS 011191-0	294,05
2362-0	001	013914	APL QSE 013914-9	4.091,09
2362-0	001	014057	APL PNAT 014057-0	16.826,04
2362-0	001	014235	014235-2 CIDE	147,28
2362-0	001	015992	015992-1	3.298,21
2362-0	001	016813	FUNDEB 016813-0	4.233,82
2362-0	001	017002	APL SNA 017002-X	1.408,25
2362-0	001	017260	017260-X	26,38
2362-0	001	019079	APL ICMS EST 019079-9	6.572,30
2362-0	001	019288	019288-0	34,61
2362-0	001	019545	APL M ESCOLAR 019545-6	48,64
2362-0	001	020363	APL BLAFB 020363-7	10,43
2362-0	001	020364	APL PAB II 020364-5	0,64
2362-0	001	020366	APL BLVGS 20366-1	74,69
2362-0	001	022479	022479-0	0,01
2362-0	001	022970	022970-9	0,01
2362-0	001	023399	023399-4 AFM	0,04
2362-0	001	023600	023600-4	0,05
2362-0	001	023624	ACAD. 023624-1	10,98
2362-0	001	023641	INVAN 023641	4.283,19
2362-0	001	023737	023737-X	14,96
2362-0	001	023781	FNS CONVENIENTE	1.241,99
2362-0	001	024173	CAJAZEIRAS PAR	0,97
2362-0	001	024178	024178-0	2.531,74
2362-0	001	024831-2	BRACARIN	691,12
2362-0	001	025266	APLICAÇÃO IPMC CONTRIBUIÇÃO	48.641,33
2362-0	001	025885	APL BPC ESCOLA	85,40
2362-0	001	025889	APL GBF FNAS	2.999,81
2362-0	001	025897	APL GSUAS FNAS	371,26
2362-0	001	025911	APL PSB FNAS	3.503,87
2362-0	001	027094	027094-6 PAR	476,93
2362-0	001	027281	APLIC MEDIA E ALTA COMPLEXIDADE	334,41
2362-0	001	027755	027755-X APLIC PROETE	311,01
2362-0	001	028018	028018-6 APLI	1.889,85
2362-0	001	028053	028053 APL INVEST SUS	242.962,05
2362-0	001	028093	028093-3 CONVENIO856106-2017	2.827,58
2362-0	001	028116	028116-6	5.161,51
2362-0	001	028161 CONV	028161 CONV APLIC	5,72
2362-0	001	0283147	0283147-3	8,78
2362-0	001	028474	028474-2	1,68
2362-0	001	029465	029465 CONV 8832572019	37.139,99
2362-0	001	029569	029569 aplic	75,31
2362-0	001	030702	DOCOVIDEPI	688,91
2362-0	001	031341	APL 031341-6 APL	207,09
2362-0	001	0450	APLIC IPVA CAIXA	99,05
2362-0	001	058041	APLIC PI FNS	130,63
2362-0	001	05833	APL FPM 5833-5	243.270,23



PM CAJAZEIRAS DO PIAUÍ
RUA PROJETADA, 15 - CENTRO
01612573/0001-39

Exercício: 2021

Termo de Verificação de Saldo
Saldo até 31/12/2021

001 - Banco do Brasil S.A.				3.426.479,28
Agência	Banco	Conta	Nome Conta	Saldo
2362-0	001	06048	APL IPVA 6048-8	73,55
2362-0	001	06124	APL FEP 06124-7	15.543,52
2362-0	001	08107	APL ITR II 8107-8	107,74
2362-0	001	09587	APL MOV 09587-7	5,84
2362-0	001	15992	COSIP 15992-1	46.006,33
2362-0	001	22913	FMS 22913-X	20.925,68
2362-0	001	23817	ASPS LC141 22020	70,78
2362-0	001	25266	IPMC CONYTRIBUIÇÃO	37.277,29
2362-0	001	25266 SUPREM	25266 SUPREM	181.400,94
2362-0	001	25269	IPMC CONSIGNAÇÃO	85,80
2362-0	001	25270	INSTITUTO PREVID	47,45
2362-0	001	27755	27755-X PROETE	33.204,84
2362-0	001	28092	28092-5 CONVENIO 855887-2017	160,69
2362-0	001	29569	29569	194,81
2362-0	001	29583	29583-3	3.544,78
2362-0	001	33413	FUNDO M S COVID19	35.817,17
2362-0	001	A/25266	IPMC CONTRIBUIÇÃO APLICAÇÃO	2.410.437,77
2362-0	001	A33413	APLICAÇÃO COVID ESTADUAL	162,71
104 - Caixa Econômica Federal				32.556,30
Agência	Banco	Conta	Nome Conta	Saldo
0138-3	104	071046	071046-1 FUNDEF 40%	31.205,34
0138-3	104	071047	071047-0 FUNDEF 60%	1.350,96
TOTAL GERAL:				3.460.162,43

Id:0B6204341CAF646F

	ESTADO DO PIAUÍ MUNICÍPIO DE CAJAZEIRAS DO PIAUÍ CNPJ 01.612.573/0001-39 Rua Eliseu Ribeiro, nº 15, Centro, CEP 64.514-000, Cajazeiras do Piauí-PI
	PROCESSO ADMINISTRATIVO Nº 039/2022 DISPENSA DE LICITAÇÃO Nº 06/2022

DESPACHO DE RATIFICAÇÃO – ADJUDICAÇÃO/HOMOLOGAÇÃO

OBJETO: Prestação de serviços em perícias médicas, a serem realizadas mediante "guia de autorização de exames" ou "ordem de serviço".

ASSUNTO: Ratificação e celebração do contrato.

Trata-se de procedimento de Dispensa de Licitação para a prestação dos serviços do objeto acima, tendo o feito atendido à legislação pertinente, conforme Pareceres da Comissão Permanente de Licitações, da Procuradoria do Município e da Controladoria Geral, restando comprovadamente a existência de dotação orçamentária para as despesas, recursos do Instituto da Previdência da Prefeitura Municipal de Cajazeiras do Piauí, a razão e justificativa da escolha do fornecedor dos itens do objeto baseada em documentos probatórios, além do que o preço é razoável e compatível com o mercado, estando portanto, preenchidos todos os requisitos legais para a contratação.

Diante do exposto, com fundamento no art. 24, inciso II da lei n.º 8.666/1993, **RATIFICO e HOMOLOGO** a presente Dispensa de Licitação, adjudicando o objeto deste procedimento para determinar a contratação da empresa GENESIS MEDICINA E SEGURANÇA DO TRABALHO LTDA EPP, inscrita no CNPJ 14.921.536/0001-54, no valor de R\$ 200,00 (duzentos reais), por consulta, de acordo com as necessidades do município.

Cajazeiras do Piauí – PI, 26 de abril de 2022.

CARLOS ALBERTO SILVESTRE DE SOUSA
 Prefeito do Município de Cajazeiras do Piauí-PI

Id:12525F8DF0616472

	ESTADO DO PIAUÍ MUNICÍPIO DE CAJAZEIRAS DO PIAUÍ CNPJ 01.612.573/0001-39 Rua Eliseu Ribeiro, nº 15, Centro, CEP 64.514-000, Cajazeiras do Piauí-PI
	PROCESSO ADMINISTRATIVO Nº 039/2022 DISPENSA DE LICITAÇÃO Nº 06/2022

PROCESSO ADMINISTRATIVO Nº 039/2022
 DISPENSA DE LICITAÇÃO Nº 06/2022

EXTRATO DO CONTRATO ADMINISTRATIVO Nº 026/2022

CONTRATANTE: MUNICÍPIO DE CAJAZEIRAS DO PIAUÍ – PI, CNPJ 01.612.573/0001-39

CONTRATADA: GENESIS MEDICINA E SEGURANÇA DO TRABALHO LTDA EPP, inscrita no CNPJ 14.921.536/0001-54

OBJETO: Prestação de serviços em perícias médicas, a serem realizadas mediante "guia de autorização de exames" ou "ordem de serviço".

VALOR: R\$ 200,00 (duzentos reais), por consulta, de acordo com as necessidades do município.

RECURSO FINANCEIRO: Recursos do Instituto da Previdência da Prefeitura Municipal de Cajazeiras do Piauí.

BASE LEGAL: art. 24, inciso II da lei n.º 8.666/1993.

VIGÊNCIA: 12 (doze) meses.

DATA DA ASSINATURA: 26/04/2022.

Id:0047D871305F608A

Município de Anísio de Abreu
 Relatório resumido da execução orçamentária
 Balanço orçamentário
 Orçamentos fiscal e da seguridade social

Página 1 de 2

Período de referência: Janeiro a Fevereiro de 2022 / 1º Bimestre: Janeiro - Fevereiro
 RREO - Anexo 1 (LRF, Art. 52, inciso I, alíneas "a" e "b" do inciso II e §1º)

Em reais

Receitas	Previsão inicial	Previsão atualizada(a)	Receitas realizadas				
			No bimestre(b)	%(b/a)	Até bimestre(c)	%(c/a)	Saldo(a-c)
RECEITAS (EXCETO INTRA-ORÇAMENTÁRIAS) (I)	38.978.870,00	38.978.870,00	6.268.213,77	16,08	6.268.213,77	16,08	32.710.656,23
Receitas Correntes	32.083.870,00	32.083.870,00	5.708.588,28	17,79	5.708.588,28	17,79	26.375.281,72
Impostos, Taxas e Contribuições de Melhoria	1.068.700,00	1.068.700,00	105.169,68	9,84	105.169,68	9,84	963.530,32
Impostos	1.000.200,00	1.000.200,00	94.648,31	9,46	94.648,31	9,46	905.551,69
Taxas	59.500,00	59.500,00	10.521,37	17,68	10.521,37	17,68	48.978,63
Contribuição de Melhoria	9.000,00	9.000,00	0,00	0,00	0,00	0,00	9.000,00
Contribuições	720.000,00	720.000,00	7.419,18	1,03	7.419,18	1,03	712.580,82
Contribuição para o Custeio do Serviço de Iluminação Pública	720.000,00	720.000,00	7.419,18	1,03	7.419,18	1,03	712.580,82
Receita Patrimonial	120.650,00	120.650,00	81.048,04	67,18	81.048,04	67,18	39.601,96
Exploração do Patrimônio Imobiliário do Estado	8.400,00	8.400,00	0,00	0,00	0,00	0,00	8.400,00
Valores Mobiliários	32.250,00	32.250,00	81.048,04	251,31	81.048,04	251,31	-48.798,04
Cessão de Direitos	80.000,00	80.000,00	0,00	0,00	0,00	0,00	80.000,00
Receita de Serviços	25.000,00	25.000,00	0,00	0,00	0,00	0,00	25.000,00
Serviços Administrativos e Comerciais Gerais	25.000,00	25.000,00	0,00	0,00	0,00	0,00	25.000,00
Transferências Correntes	30.139.520,00	30.139.520,00	5.514.951,38	18,30	5.514.951,38	18,30	24.624.568,62
Transferências da União e de suas Entidades	19.484.200,00	19.484.200,00	3.630.449,81	18,63	3.630.449,81	18,63	15.853.750,19
Transferências dos Estados e do Distrito Federal e de suas Entidades	2.655.320,00	2.655.320,00	318.890,05	12,01	318.890,05	12,01	2.336.429,95
Transferências de Outras Instituições Públicas	8.000.000,00	8.000.000,00	1.565.611,52	19,57	1.565.611,52	19,57	6.434.388,48
Outras Receitas Correntes	10.000,00	10.000,00	0,00	0,00	0,00	0,00	10.000,00
Indenizações, Restituições e Ressarcimentos	10.000,00	10.000,00	0,00	0,00	0,00	0,00	10.000,00
Receitas de Capital	6.895.000,00	6.895.000,00	559.625,49	8,12	559.625,49	8,12	6.335.374,51
Transferências de Capital	6.895.000,00	6.895.000,00	559.625,49	8,12	559.625,49	8,12	6.335.374,51
Transferências da União e de suas Entidades	6.895.000,00	6.895.000,00	559.625,49	8,12	559.625,49	8,12	6.335.374,51
RECEITAS (INTRA-ORÇAMENTÁRIAS) (II)	0,00	0,00	0,00	0,00	0,00	0,00	0,00
SUBTOTAL DAS RECEITAS (III) = (I + II)	38.978.870,00	38.978.870,00	6.268.213,77	16,08	6.268.213,77	16,08	32.710.656,23
OPERAÇÕES DE CRÉDITO / REFINANCIAMENTO (IV)	0,00	0,00	0,00	0,00	0,00	0,00	0,00
TOTAL DAS RECEITAS (V) = (III + IV)	38.978.870,00	38.978.870,00	6.268.213,77	16,08	6.268.213,77	16,08	32.710.656,23
DÉFICIT (VI)							0,00
TOTAL COM DÉFICIT (VII) = (V + VI)	38.978.870,00	38.978.870,00	6.268.213,77		6.268.213,77		
SALDOS DE EXERCÍCIOS ANTERIORES	0,00	0,00					0,00
Recursos Arrecadados em Exercícios Anteriores - RPPS	0,00	0,00					0,00
Superávit Financeiro Utilizado para Créditos Adicionais		0,00				0,00	

Sistema Integrado de Administração Financeira e Controle - SIAF0©

Emitido por: Raimundo Portela em: 19/04/2022 15:04:15

Página 1 de 2

Município de Anísio de Abreu
 Relatório resumido da execução orçamentária
 Balanço orçamentário
 Orçamentos fiscal e da seguridade social

Página 2 de 2

Período de referência: Janeiro a Fevereiro de 2022 / 1º Bimestre: Janeiro - Fevereiro
 RREO - Anexo 1 (LRF, Art. 52, inciso I, alíneas "a" e "b" do inciso II e §1º)

Em reais

Despesas	Dotação inicial(d)	Dotação atualizada(e)	Despesas empenhadas		Saldo (g)=(e-f)	Despesas liquidadas		Saldo (i)=(e-h)	Despesas pagas até o bimestre(j)	Inscritas em RP não processados (k)
			No bimestre	Até bimestre(f)		No bimestre	Até bimestre(h)			
DESPESAS (EXCETO INTRA-ORÇAMENTÁRIAS) (VIII)	38.978.870,00	38.978.870,00	9.552.090,45	9.552.090,45	29.426.779,55	3.126.365,60	3.126.365,60	35.852.504,40	2.422.513,73	0,00
Despesa Corrente	27.575.270,00	27.575.270,00	8.750.628,24	8.750.628,24	18.784.641,76	2.966.366,89	2.966.366,89	24.568.903,11	2.265.916,02	0,00
Pessoal e Encargos Sociais	16.486.500,00	16.486.500,00	4.838.415,61	4.838.415,61	11.630.084,39	2.085.837,46	2.085.837,46	14.382.662,54	1.540.466,78	0,00
Juros e Encargos da Dívida	50.000,00	50.000,00	0,00	0,00	50.000,00	0,00	0,00	50.000,00	0,00	0,00
Outras Despesas Correntes	11.038.770,00	11.016.770,00	3.912.212,63	3.912.212,63	7.104.557,37	880.529,43	880.529,43	10.136.240,57	725.449,24	0,00
Despesa de Capital	11.103.600,00	11.143.600,00	801.462,21	801.462,21	10.342.137,79	159.998,71	159.998,71	10.983.601,29	156.597,71	0,00
Investimentos	10.803.600,00	10.843.600,00	646.162,21	646.162,21	10.197.437,79	132.699,08	132.699,08	10.710.900,92	129.298,08	0,00
Amortização da Dívida	300.000,00	300.000,00	155.300,00	155.300,00	144.700,00	27.299,63	27.299,63	272.700,37	27.299,63	0,00
RESERVA DE CONTINGÊNCIA	300.000,00	300.000,00			300.000,00			300.000,00		
DESPESAS (INTRA-ORÇAMENTÁRIAS) (IX)	0,00	0,00	0,00	0,00	0,00	0,00	0,00	0,00	0,00	0,00
SUBTOTAL DAS DESPESAS (X) = (VIII + IX)	38.978.870,00	38.978.870,00	9.552.090,45	9.552.090,45	29.426.779,55	3.126.365,60	3.126.365,60	35.852.504,40	2.422.513,73	0,00
AMORTIZAÇÃO DA DÍVIDA / REFINANCIAMENTO (XI)	0,00	0,00	0,00	0,00	0,00	0,00	0,00	0,00	0,00	0,00
TOTAL DAS DESPESAS (XII) = (X + XI)	38.978.870,00	38.978.870,00	9.552.090,45	9.552.090,45	29.426.779,55	3.126.365,60	3.126.365,60	35.852.504,40	2.422.513,73	0,00
SUPERÁVIT (XIII)			0,00	0,00		3.141.848,17	3.141.848,17		3.845.700,04	
TOTAL COM SUPERÁVIT (XIV) = (XII + XIII)	38.978.870,00	38.978.870,00	9.552.090,45	9.552.090,45		6.268.213,77	6.268.213,77		6.268.213,77	
RESERVA DO RPPS	0,00	0,00			0,00			0,00		

RAIMUNDO NEI ANTUNES RIBEIRO
 Gestor(a)
 CPF: 353.128.153-49

RAIZA PEREIRA DE SOUZA
 Responsável Controle Interno
 CPF: 043.771.743-71

RAIMUNDO CARVALHO PORTELA
 Contabilista. CRC:3.001/G-4
 CPF: 035.939.993-72

Secretário(a) de Finanças

Sistema Integrado de Administração Financeira e Controle - SIAF0©

Emitido por: Raimundo Portela em: 19/04/2022 15:04:15

Página 2 de 2

Id:089B7943619B60A5

Página 1 de 2

Prefeitura Municipal de Anísio de Abreu
Relatório resumido da execução orçamentária
Demonstrativo da execução das despesas por função / subfunção
Orçamentos fiscal e da seguridade social

Período de referência: Janeiro a Fevereiro de 2022 / Bimestre Janeiro - Fevereiro

RREO - Anexo 2 (LRF, Art. 52, inciso II, alínea "c")

Em reais

Função / Subfunção	Dotação inicial	Dotação atualizada (a)	Despesas empenhadas			Saldo (c) = (a-b)	Despesas liquidadas			Saldo (e) = (a-d)	Restos a pagar não processados (f)
			No bimestre	Até bimestre (b)	% (b / total b)		No bimestre	Até bimestre (d)	% (d / total d)		
Despesas (exceto intra-orçamentária) (I)	38.978.870,00	38.978.870,00	9.552.090,45	9.552.090,45	100,00	29.426.779,55	3.126.365,60	3.126.365,60	100,00	35.852.504,40	0,00
01 Legislativa	785.000,00	785.000,00	288.114,97	288.114,97	3,02	496.885,03	97.760,02	97.760,02	3,13	687.239,98	0,00
01.031 Ação Legislativa	785.000,00	785.000,00	288.114,97	288.114,97	3,02	496.885,03	97.760,02	97.760,02	3,13	687.239,98	0,00
04 Administração	3.313.000,00	3.313.000,00	1.746.461,66	1.746.461,66	18,28	1.566.538,34	392.051,34	392.051,34	12,54	2.920.948,66	0,00
04.122 Administração Geral	2.728.500,00	2.728.500,00	1.333.471,43	1.333.471,43	13,96	1.395.028,57	348.685,52	348.685,52	11,15	2.379.814,48	0,00
04.123 Administração Financeira	476.500,00	476.500,00	356.374,38	356.374,38	3,73	120.125,62	34.067,97	34.067,97	1,09	442.432,03	0,00
04.124 Controle Interno	54.000,00	54.000,00	4.000,00	4.000,00	0,04	50.000,00	4.000,00	4.000,00	0,13	50.000,00	0,00
04.131 Comunicação Social	54.000,00	54.000,00	52.615,85	52.615,85	0,55	1.384,15	5.297,85	5.297,85	0,17	48.702,15	0,00
08 Assistencial Social	1.681.220,00	1.681.220,00	290.927,39	290.927,39	3,05	1.390.292,61	101.323,20	101.323,20	3,24	1.579.896,80	0,00
08.122 Administração Geral	306.000,00	306.000,00	101.765,43	101.765,43	1,07	204.234,57	45.165,34	45.165,34	1,44	260.834,66	0,00
08.241 Assistência ao Idoso	530.600,00	530.600,00	0,00	0,00	0,00	530.600,00	0,00	0,00	0,00	530.600,00	0,00
08.242 Assistência ao Portador de Deficiência	3.960,00	3.960,00	0,00	0,00	0,00	3.960,00	0,00	0,00	0,00	3.960,00	0,00
08.243 Assistência à Criança e ao Adolescente	325.660,00	325.660,00	124.154,96	124.154,96	1,30	201.505,04	37.481,57	37.481,57	1,20	288.178,43	0,00
08.244 Assistência Comunitária	515.000,00	515.000,00	65.007,00	65.007,00	0,68	449.993,00	18.676,29	18.676,29	0,60	496.323,71	0,00
10 Saúde	6.949.800,00	6.949.800,00	2.345.173,21	2.345.173,21	24,55	4.604.626,79	1.078.810,16	1.078.810,16	34,51	5.870.989,84	0,00
10.301 Atenção Básica	6.769.800,00	6.776.800,00	2.330.116,46	2.330.116,46	24,39	4.446.683,54	1.063.753,41	1.063.753,41	34,03	5.713.046,59	0,00
10.303 Suporte Profilático e Terapêutico	80.000,00	80.000,00	15.056,75	15.056,75	0,16	64.943,25	15.056,75	15.056,75	0,48	64.943,25	0,00
10.305 Vigilância Epidemiológica	100.000,00	93.000,00	0,00	0,00	0,00	93.000,00	0,00	0,00	0,00	93.000,00	0,00
12 Educação	17.270.300,00	17.270.300,00	2.913.532,29	2.913.532,29	30,50	14.356.767,71	1.159.983,39	1.159.983,39	37,10	16.110.316,61	0,00
12.306 Alimentação e Nutrição	500.500,00	500.500,00	0,00	0,00	0,00	500.500,00	0,00	0,00	0,00	500.500,00	0,00
12.361 Ensino Fundamental	13.788.300,00	13.788.300,00	2.510.120,37	2.510.120,37	26,28	11.278.179,63	1.057.150,66	1.057.150,66	33,81	12.731.149,34	0,00
12.365 Educação Infantil	2.661.500,00	2.675.500,00	403.411,92	403.411,92	4,22	2.272.088,08	102.832,73	102.832,73	3,29	2.572.667,27	0,00
12.366 Educação de Jovens e Adultos	320.000,00	306.000,00	0,00	0,00	0,00	306.000,00	0,00	0,00	0,00	306.000,00	0,00
13 Cultura	206.000,00	206.000,00	0,00	0,00	0,00	206.000,00	0,00	0,00	0,00	206.000,00	0,00
13.392 Difusão Cultural	206.000,00	206.000,00	0,00	0,00	0,00	206.000,00	0,00	0,00	0,00	206.000,00	0,00
15 Urbanismo	3.254.700,00	3.214.700,00	1.559.821,57	1.559.821,57	16,33	1.654.878,43	125.399,81	125.399,81	4,01	3.089.300,19	0,00
15.451 Infra-estrutura Urbana	1.050.200,00	1.050.200,00	474.937,08	474.937,08	4,97	575.262,92	0,00	0,00	0,00	1.050.200,00	0,00
15.452 Serviços Urbanos	2.204.500,00	2.164.500,00	1.084.884,49	1.084.884,49	11,36	1.079.615,51	125.399,81	125.399,81	4,01	2.039.100,19	0,00
17 Saneamento	750.200,00	740.200,00	101.396,68	101.396,68	1,06	638.803,32	68.175,34	68.175,34	2,18	672.024,66	0,00
17.511 Saneamento Básico Rural	750.200,00	740.200,00	101.396,68	101.396,68	1,06	638.803,32	68.175,34	68.175,34	2,18	672.024,66	0,00
18 Gestão Ambiental	1.315.400,00	1.315.400,00	91.829,68	91.829,68	0,96	1.223.570,32	24.029,71	24.029,71	0,77	1.291.370,29	0,00
18.512 Saneamento Básico Urbano	425.200,00	425.200,00	0,00	0,00	0,00	425.200,00	0,00	0,00	0,00	425.200,00	0,00
18.541 Preservação e Conservação Ambiental	52.000,00	52.000,00	0,00	0,00	0,00	52.000,00	0,00	0,00	0,00	52.000,00	0,00
18.542 Controle Ambiental	600.200,00	600.200,00	0,00	0,00	0,00	600.200,00	0,00	0,00	0,00	600.200,00	0,00
18.544 Recursos Hídricos	130.000,00	130.000,00	77.485,68	77.485,68	0,81	52.514,32	9.685,71	9.685,71	0,31	120.314,29	0,00

Sistema Integrado de Administração Financeira e Controle - SIAFC®

Emitido por: Raimundo Portela em: 19/04/2022 15:04:32

Página 1 de 2

Prefeitura Municipal de Anísio de Abreu
Relatório resumido da execução orçamentária
Demonstrativo da execução das despesas por função / subfunção
Orçamentos fiscal e da seguridade social

Página 2 de 2

Período de referência: Janeiro a Fevereiro de 2022 / Bimestre Janeiro - Fevereiro

RREO - Anexo 2 (LRF, Art. 52, inciso II, alínea "c")

Em reais

Função / Subfunção	Dotação inicial	Dotação atualizada (a)	Despesas empenhadas			Saldo (c) = (a-b)	Despesas liquidadas			Saldo (e) = (a-d)	Restos a pagar não processados (f)
			No bimestre	Até bimestre (b)	% (b / total b)		No bimestre	Até bimestre (d)	% (d / total d)		
20 Agricultura	1.101.200,00	1.527.200,00	21.472,00	21.472,00	0,22	1.505.728,00	21.472,00	21.472,00	0,69	1.505.728,00	0,00
20.605 Abastecimento	150.000,00	834.000,00	0,00	0,00	0,00	834.000,00	0,00	0,00	0,00	834.000,00	0,00
20.606 Extensão Rural	636.200,00	528.200,00	3.000,00	3.000,00	0,03	525.200,00	3.000,00	3.000,00	0,10	525.200,00	0,00
26 Transporte	740.850,00	446.850,00	0,00	0,00	0,00	446.850,00	0,00	0,00	0,00	446.850,00	0,00
26.782 Transporte Rodoviário	740.850,00	446.850,00	0,00	0,00	0,00	446.850,00	0,00	0,00	0,00	446.850,00	0,00
27 Desporto e Lazer	961.200,00	879.200,00	38.061,00	38.061,00	0,40	841.139,00	30.061,00	30.061,00	0,96	849.139,00	0,00
27.812 Desporto Comunitário	260.900,00	260.900,00	38.061,00	38.061,00	0,40	222.839,00	30.061,00	30.061,00	0,96	230.839,00	0,00
27.813 Lazer	700.300,00	618.300,00	0,00	0,00	0,00	618.300,00	0,00	0,00	0,00	618.300,00	0,00
28 Encargos Especiais	350.000,00	350.000,00	155.300,00	155.300,00	1,63	194.700,00	27.299,63	27.299,63	0,87	322.700,37	0,00
28.843 Serviço da Dívida Interna	350.000,00	350.000,00	155.300,00	155.300,00	1,63	194.700,00	27.299,63	27.299,63	0,87	322.700,37	0,00
99 Reservas	300.000,00	300.000,00	0,00	0,00	0,00	300.000,00	0,00	0,00	0,00	300.000,00	0,00
99.999 Reserva de Contingência	300.000,00	300.000,00	0,00	0,00	0,00	300.000,00	0,00	0,00	0,00	300.000,00	0,00
Despesas (intra-orçamentária) (II)	0,00	0,00	0,00	0,00	0,00	0,00	0,00	0,00	0,00	0,00	0,00
Total (III) = (I + II)	38.978.870,00	38.978.870,00	9.552.090,45	9.552.090,45	100,00	29.426.779,55	3.126.365,60	3.126.365,60	100,00	35.852.504,40	0,00

RAIMUNDO NEI ANTUNES RIBEIRO
Gestor(a)
CPF: 353.128.153-49

RAIZA PEREIRA DE SOUZA
Responsável Controle Interno
CPF: 043.771.743-71

RAIMUNDO CARVALHO PORTELA
Contabilista, CRC-3.051/0-4
CPF: 035.939.593-72

Secretário(a) de Finanças

Sistema Integrado de Administração Financeira e Controle - SIAFC®

Emitido por: Raimundo Portela em: 19/04/2022 15:04:32

Página 2 de 2

Id:OCC549AC7A3960BA

Prefeitura Municipal de Anísio de Abreu
Relatório resumido da execução orçamentária
Demonstrativo da receita corrente líquida
Orçamentos fiscal e da seguridade social

Página 1 de 2

Período de referência: Março/2021 a Fevereiro/2022 / 1º Bimestre: Janeiro - Fevereiro

RREO - Anexo 3 (LRF, Art. 53, inciso I)

Em reais

Especificação	Evolução da receita realizada nos últimos 12 meses												Total(Últ. 12 meses)	Prev. Atualizada 2022
	Mar/2021	Abr/2021	Mai/2021	Jun/2021	Jul/2021	Ago/2021	Sep/2021	Out/2021	Nov/2021	Dez/2021	Jan/2022	Fev/2022		
Receitas correntes (I)	1.990.431,23	2.159.850,62	2.188.982,27	1.898.916,64	2.522.714,22	2.253.588,83	2.843.908,64	3.329.264,42	2.548.704,40	3.945.189,46	2.944.225,29	3.324.482,31	31.941.258,33	34.827.760,00
Imp., Taxas e Cont. Melhoria	59.319,24	23.140,93	46.671,21	39.865,61	82.035,07	89.834,97	98.025,77	55.182,23	65.858,14	587.791,05	47.521,27	57.648,41	1.252.893,90	1.068.700,00
IPTU	812,98	382,09	396,48	32,00	2.517,66	3.918,72	7.439,90	2.773,66	2.585,41	5.203,33	0,00	0,00	26.062,23	0,00
ISS	16.311,01	11.254,56	7.777,59	13.620,51	21.790,15	22.904,01	18.017,34	26.300,07	37.364,65	124.188,58	0,00	0,00	299.618,47	0,00
ITBI	1.330,00	0,00	0,00	500,00	860,00	800,00	0,00	1.100,00	14.200,00	1.590,00	0,00	0,00	20.380,00	0,00
IRRF	36.658,55	4.780,38	36.675,14	23.443,35	56.291,26	61.674,24	68.061,93	22.905,56	9.160,08	455.764,68	20.455,77	10.175,10	806.046,04	500.000,00
Outros Imp., Tax. Cont. Mel.	4.206,70	6.723,90	1.822,00	2.269,75	576,00	448,00	4.506,60	2.102,94	2.548,00	1.044,46	27.065,50	47.473,31	100.787,16	568.700,00
Contribuições	110.834,27	40.700,20	14.198,77	0,00	68.475,86	0,00	588,63	0,00	79.008,80	185.432,23	1.317,52	6.101,66	506.657,94	720.000,00
Receita Patrimonial	5.525,75	6.408,16	9.575,87	12.279,29	38.427,16	20.020,70	22.738,73	25.286,66	39.823,06	41.987,75	69.148,04	92.948,04	384.169,21	152.900,00
Rend. Aplicação Financeira	5.525,75	6.408,16	9.575,87	12.279,29	38.427,16	20.020,70	22.738,73	25.286,66	39.823,06	41.987,75	34.574,02	46.474,02	303.121,17	32.250,00
Outras Receitas Patrimoniais	0,00	0,00	0,00	0,00	0,00	0,00	0,00	0,00	0,00	0,00	34.574,02	46.474,02	81.048,04	120.650,00
Transferências Correntes	1.804.751,97	2.089.601,33	2.118.536,42	1.846.771,74	2.333.776,13	2.143.733,16	2.722.555,51	3.248.795,53	2.365.014,40	3.129.978,43	2.826.238,46	3.167.784,20	29.797.537,28	32.851.160,00
Cota-Parte do FPM	673.588,87	704.186,12	846.334,75	731.948,14	1.000.120,31	799.628,11	627.977,86	699.776,91	908.818,93	1.352.954,43	0,00	0,00	8.345.334,43	0,00
Cota-Parte do ICMS	96.070,34	77.491,79	81.868,95	93.092,81	94.739,84	100.515,17	106.758,19	103.980,72	107.152,53	100.564,11	0,00	0,00	962.234,45	0,00
Cota-Parte do IPVA	15.180,16	6.666,55	6.469,81	8.216,09	11.534,71	7.657,67	8.490,85	4.094,16	6.458,85	2.240,50	0,00	0,00	77.009,35	0,00
Cota-Parte do ITR	90,74	7,43	21,00	37,95	24,83	25,00	213,57	513,08	6,19	6,15	0,00	0,00	945,94	0,00
Transf. da LC 87/1996	423,05	423,05	423,05	423,05	423,05	423,05	423,05	423,05	423,05	423,05	0,00	0,00	4.230,50	0,00
Transf. da LC 61/1989	23,27	23,34	22,56	20,69	23,90	20,10	23,92	24,61	23,58	24,11	0,00	0,00	230,08	0,00
Transf. do FUNDEB	542.664,09	511.699,31	565.167,05	558.898,19	522.116,59	596.820,07	553.031,49	571.086,37	625.789,60	705.598,12	0,00	0,00	5.752.870,88	0,00
Outras Transf. correntes	476.711,45	789.103,74	618.229,25	454.134,82	704.792,90	638.643,99	1.425.636,58	1.868.896,63	716.341,67	968.167,96	2.826.238,46	3.167.784,20	14.654.681,65	32.851.160,00
Deduções (II)	153.949,94	156.337,04	185.644,90	165.015,73	146.608,77	180.033,61	146.989,87	160.854,08	203.195,48	208.779,99	211.761,48	267.309,80	2.186.480,69	2.711.640,00
Ded. Rec. Form. FUNDEB	153.949,94	156.337,04	185.644,90	165.015,73	146.608,77	180.033,61	146.989,87	160.854,08	203.195,48	208.779,99	211.761,48	267.309,80	2.186.480,69	2.711.640,00
Rec. corrente líquida (III)=(I-II)	1.826.481,29	2.003.513,58	2.003.337,37	1.733.900,91	2.376.105,45	2.073.555,22	2.696.918,77	3.168.410,34	2.346.508,92	3.736.409,47	2.732.463,81	3.057.172,51	29.754.777,64	32.116.120,00

Sistema Integrado de Administração Financeira e Controle - SIAFPC

Emitido por: Raimundo Portela em: 19/04/2022 15:04:15

Página 1 de 2

Prefeitura Municipal de Anísio de Abreu
Relatório resumido da execução orçamentária
Demonstrativo da receita corrente líquida
Orçamentos fiscal e da seguridade social

Página 2 de 2

Período de referência: Março/2021 a Fevereiro/2022 / 1º Bimestre: Janeiro - Fevereiro

RREO - Anexo 3 (LRF, Art. 53, inciso I)

Em reais

Especificação	Evolução da receita realizada nos últimos 12 meses												Total(Últ. 12 meses)	Prev. Atualizada 2022
	Mar/2021	Abr/2021	Mai/2021	Jun/2021	Jul/2021	Ago/2021	Sep/2021	Out/2021	Nov/2021	Dez/2021	Jan/2022	Fev/2022		
(-) Transferências obrigatórias da União relativas às emendas individuais (art. 166-A, § 1º, da CF) (IV)	36,98	8,49	0,00	0,00	0,00	14.668,35	150.000,00	1.182.000,00	0,00	0,00	0,00	201.249,59	1.547.963,41	1.547.963,41
Receita corrente líquida ajustada para cálculo dos limites de endividamento (V) = (III - IV)	1.826.444,31	2.003.505,09	2.003.337,37	1.733.900,91	2.376.105,45	2.058.886,87	2.546.918,77	1.986.410,34	2.346.508,92	3.736.409,47	2.732.463,81	2.855.922,92	28.206.814,23	30.568.156,59
(-) Transferências obrigatórias da União relativas às emendas de bancada (art. 166, § 16, da CF) (VI)	0,00	0,00	0,00	0,00	0,00	0,00	573.000,00	0,00	0,00	0,00	0,00	0,00	573.000,00	573.000,00
Receita corrente líquida ajustada para cálculo dos limites da despesa com pessoal (VII) = (V - VI)	1.826.444,31	2.003.505,09	2.003.337,37	1.733.900,91	2.376.105,45	2.058.886,87	1.973.918,77	1.986.410,34	2.346.508,92	3.736.409,47	2.732.463,81	2.855.922,92	27.633.814,23	29.995.156,59

RAIMUNDO NEI ANTUNES RIBEIRO
Gestor(a)
CPF: 353.128.153-49

RAIZA PEREIRA DE SOUZA
Responsável Controle Interno
CPF: 043.771.743-71

RAIMUNDO CARVALHO PORTELA
Contabilista. CRC:3.001/0-4
CPF: 035.939.593-72

Secretário(a) de Finanças

Sistema Integrado de Administração Financeira e Controle - SIAFPC

Emitido por: Raimundo Portela em: 19/04/2022 15:04:15

Página 2 de 2

Id:12525F8DF06160EF

Município de Anísio de Abreu
Relatório resumido da execução orçamentária
Demonstrativo das receitas e despesas previdenciárias e das receitas e despesas associadas às pensões e inativos militares
Orçamentos fiscal e da seguridade social

Página 1 de 5

Período de referência: Janeiro a Fevereiro de 2022 / 1º Bimestre: Janeiro - Fevereiro

RREO - Anexo 4 (LRF, Art. 53, inciso II)			Em reais
Regime Próprio de Previdência dos Servidores - RPPS			
Fundo em capitalização (Plano previdenciário)			
Receitas previdenciárias-RPPS(Fundo em capitalização)	Previsão atualizada	Receitas realizadas até o bimestre (b)	
Receitas correntes (I)	0,00	0,00	
Receita de Contribuições dos Segurados	0,00	0,00	
Ativo	0,00	0,00	
Inativo	0,00	0,00	
Pensionista	0,00	0,00	
Receita de Contribuições Patronais	0,00	0,00	
Ativo	0,00	0,00	
Inativo	0,00	0,00	
Pensionista	0,00	0,00	
Receita Patrimonial	0,00	0,00	
Receitas Imobiliárias	0,00	0,00	
Receitas de Valores Mobiliários	0,00	0,00	
Outras Receitas Patrimoniais	0,00	0,00	
Receita de Serviços	0,00	0,00	
Outras Receitas Correntes	0,00	0,00	
Compensação financeira entre regimes	0,00	0,00	
Receita de Aportes Periódicos para Amortização de Déficit Atuarial do RPPS (II)	0,00	0,00	
Demais Receitas Correntes	0,00	0,00	
Receitas de capital (III)	0,00	0,00	
Alienação de Bens, Direitos e Ativos	0,00	0,00	
Amortização de Empréstimos	0,00	0,00	
Outras Receitas de Capital	0,00	0,00	
Total das receitas do fundo em capitalização (IV) = (I + III - II)	0,00	0,00	

Sem movimento

Sistema Integrado de Administração Financeira e Controle - SIAFC®

Emitido por: Raimundo Portela em: 19/04/2022 15:04:08

Página 1 de 5

Município de Anísio de Abreu
Relatório resumido da execução orçamentária
Demonstrativo das receitas e despesas previdenciárias e das receitas e despesas associadas às pensões e inativos militares
Orçamentos fiscal e da seguridade social

Página 2 de 5

Período de referência: Janeiro a Fevereiro de 2022 / 1º Bimestre: Janeiro - Fevereiro

Despesas previdenciárias-RPPS (Fundo em capitalização)	Dotação atualizada(c)	Despesas empenhadas Até bimestre (d)	Despesas liquidadas Até bimestre (e)	Despesas pagas Até bimestre (f)	Inscritas em resto a pagar não processado no exercício (g)
Benefícios - Civil	0,00	0,00	0,00	0,00	0,00
Aposentadorias	0,00	0,00	0,00	0,00	0,00
Pensões	0,00	0,00	0,00	0,00	0,00
Outras Despesas Previdenciárias	0,00	0,00	0,00	0,00	0,00
Compensação Previdenciária do RPPS para o RGPS	0,00	0,00	0,00	0,00	0,00
Demais Despesas Previdenciárias	0,00	0,00	0,00	0,00	0,00
Total das despesas do fundo em capitalização (V)	0,00	0,00	0,00	0,00	0,00
Resultado previdenciário-Fundo em capitalização (VI) = (IV - V)	0,00	0,00	0,00	0,00	0,00
Recursos do RPPS arrecadados em exercícios anteriores		Previsão orçamentária			
Valor					
Reserva orçamentária do RPPS		Previsão orçamentária			
Valor			0,00		
Aportes de recursos para o fundo em capitalização do RPPS		Aportes realizados			
Plano de Amortização - Contribuição Patronal Suplementar					0,00
Plano de Amortização - Aporte Periódico de Valores Predefinidos					0,00
Outros Aportes para o RPPS					0,00
Recursos para Cobertura de Déficit Financeiro					0,00
Bens e direitos do RPPS (Fundo em capitalização)		Saldo atual			
Caixa e Equivalentes de Caixa					0,00
Investimentos e Aplicações					0,00
Outros Bens e Direitos					0,00

Sem movimento

Sistema Integrado de Administração Financeira e Controle - SIAFC®

Emitido por: Raimundo Portela em: 19/04/2022 15:04:08

Página 2 de 5

ANÍSIO DE ABREU - PI

LRF: Publicações Obrigatórias

Município de Anísio de Abreu
Relatório resumido da execução orçamentária
Demonstrativo das receitas e despesas previdenciárias e das receitas e despesas associadas às pensões e inativos militares
Orçamentos fiscal e da seguridade social

Página 3 de 5

Período de referência: Janeiro a Fevereiro de 2022 / 1º Bimestre: Janeiro - Fevereiro

RREO - Anexo 4 (LRF, Art. 53, inciso II) Em reais

Fundo em repartição (Plano financeiro)		
Receitas previdenciárias-RPPS (Fundo em repartição)	Previsão atualizada	Receitas realizadas
		Até bimestre 2022
Receitas correntes (I)	0,00	0,00
Receita de Contribuições dos Segurados	0,00	0,00
Civil	0,00	0,00
Ativo	0,00	0,00
Inativo	0,00	0,00
Pensionista	0,00	0,00
Receita de Contribuições Patronais	0,00	0,00
Civil	0,00	0,00
Ativo	0,00	0,00
Inativo	0,00	0,00
Pensionista	0,00	0,00
Receita Patrimonial	0,00	0,00
Receitas Imobiliárias	0,00	0,00
Receitas de Valores Mobiliários	0,00	0,00
Outras Receitas Patrimoniais	0,00	0,00
Receita de Serviços	0,00	0,00
Outras Receitas Correntes	0,00	0,00
Compensação Previdenciária do RGPS para o RPPS	0,00	0,00
Aportes Periódicos para Amortização de Déficit Atuarial do RPPS (II)	0,00	0,00
Demais Receitas Correntes	0,00	0,00
Receitas de capital (III)	0,00	0,00
Alienação de Bens, Direitos e Ativos	0,00	0,00
Amortização de Empréstimos	0,00	0,00
Outras Receitas de Capital	0,00	0,00
Total das receitas do fundo em repartição (IV) = (I + III - II)	0,00	0,00

Sistema Integrado de Administração Financeira e Controle - SIAFPC®

Emitido por: Raimundo Portela em: 19/04/2022 15:04:08

Página 3 de 5

Município de Anísio de Abreu
Relatório resumido da execução orçamentária
Demonstrativo das receitas e despesas previdenciárias e das receitas e despesas associadas às pensões e inativos militares
Orçamentos fiscal e da seguridade social

Página 4 de 5

Período de referência: Janeiro a Fevereiro de 2022 / 1º Bimestre: Janeiro - Fevereiro

Despesas previdenciárias-RPPS (Fundo em repartição)	Dotação inicial	Dotação atualizada	Despesas empenhadas		Despesas liquidadas		Inscritas em resto a pagar não processado	
			Até bimestre 2022	Até bimestre 2021	Até bimestre 2022	Até bimestre 2021	Até bimestre 2022	Até bimestre 2021
Benefícios - Civil	0,00	0,00	0,00	0,00	0,00	0,00	0,00	0,00
Aposentadorias	0,00	0,00	0,00	0,00	0,00	0,00	0,00	0,00
Pensões	0,00	0,00	0,00	0,00	0,00	0,00	0,00	0,00
Outras Despesas Previdenciárias	0,00	0,00	0,00	0,00	0,00	0,00	0,00	0,00
Compensação Previdenciária do RPPS para o RGPS	0,00	0,00	0,00	0,00	0,00	0,00	0,00	0,00
Demais Despesas Previdenciárias	0,00	0,00	0,00	0,00	0,00	0,00	0,00	0,00
Outros Benefícios Previdenciários	0,00	0,00	0,00	0,00	0,00	0,00	0,00	0,00
Total das despesas do fundo em repartição (V)	0,00	0,00	0,00	0,00	0,00	0,00	0,00	0,00
Resultado previdenciário-fundo em repartição (VI) = (IV - V)	0,00	0,00	0,00	0,00	0,00	0,00	0,00	0,00
Aportes de recursos para o fundo em repartição do RPPS								
Recursos para Cobertura de Insuficiências Financeiras								0,00
Recursos para Formação de Reserva								0,00
Bens e direitos do RPPS (Fundo em repartição)								
Saldo atual								
Caixa e Equivalentes de Caixa								0,00
Investimentos e Aplicações								0,00
Outros Bens e Direitos								0,00
Administração do regime próprio de previdência dos servidores - RPPS								
Receitas da administração - RPPS			Previsão atualizada(a)			Receitas realizadas até bimestre (b)		
Receitas correntes					0,00			0,00
Total das receitas da administração RPPS (XII)					0,00			0,00
Despesas da administração - RPPS								
Despesas da administração - RPPS	Dotação atualizada	Despesas empenhadas		Despesas liquidadas		Despesas pagas		Inscritas em resto a pagar não processado no exercício (g)
		Até bimestre (d)		Até bimestre (e)		Até bimestre (f)		
Benefícios - Civil	0,00	0,00	0,00	0,00	0,00	0,00	0,00	0,00
Aposentadorias	0,00	0,00	0,00	0,00	0,00	0,00	0,00	0,00
Pensões	0,00	0,00	0,00	0,00	0,00	0,00	0,00	0,00
Outras Despesas Previdenciárias	0,00	0,00	0,00	0,00	0,00	0,00	0,00	0,00
Compensação Previdenciária do RPPS para o RGPS	0,00	0,00	0,00	0,00	0,00	0,00	0,00	0,00
Demais Despesas Previdenciárias	0,00	0,00	0,00	0,00	0,00	0,00	0,00	0,00
Outros Benefícios Previdenciários	0,00	0,00	0,00	0,00	0,00	0,00	0,00	0,00
Total das despesas da administração (XV)=(XIII+XIC)	0,00	0,00	0,00	0,00	0,00	0,00	0,00	0,00
Resultado da administração RPPS (XVI)=(XII-XV)	0,00	0,00	0,00	0,00	0,00	0,00	0,00	0,00

Sistema Integrado de Administração Financeira e Controle - SIAFPC®

Emitido por: Raimundo Portela em: 19/04/2022 15:04:08

Página 4 de 5

Município de Anísio de Abreu
Relatório resumido da execução orçamentária
Demonstrativo das receitas e despesas previdenciárias e das receitas e despesas associadas às pensões e inativos militares
Orçamentos fiscal e da seguridade social

Página 5 de 5

Período de referência: Janeiro a Fevereiro de 2022 / 1º Bimestre: Janeiro - Fevereiro

Bens e direitos - administração RPPS		Saldo atual	
Caixa e Equivalentes de Caixa			0,00
Investimentos e Aplicações			0,00
Outros Bens e Direitos			0,00

Benefícios previdenciários mantidos pelo tesouro		
Receitas previdenciárias (Benefícios mantidos pelo tesouro)	Previsão atualizada (a)	Receitas realizadas até bimestre (b)
Contribuições dos servidores		
Demais receitas previdenciárias		
Total das receitas (Benefícios mantidos pelo tesouro) (XVII)		

Despesas previdenciárias (Benefícios mantidos pelo tesouro)	Dotação atualizada	Despesas empenhadas		Despesas pagas		Inscritas em resto a pagar não processado no exercício (g)
		Até bimestre (d)	Até bimestre (e)	Até bimestre (f)		
Benefícios - Civil	0,00	0,00	0,00	0,00	0,00	0,00
Aposentadorias	0,00	0,00	0,00	0,00	0,00	0,00
Pensões	0,00	0,00	0,00	0,00	0,00	0,00
Outras Despesas Previdenciárias	0,00	0,00	0,00	0,00	0,00	0,00
Compensação Previdenciária do RPPS para o RGPS	0,00	0,00	0,00	0,00	0,00	0,00
Demais Despesas Previdenciárias	0,00	0,00	0,00	0,00	0,00	0,00
Outros Benefícios Previdenciários	0,00	0,00	0,00	0,00	0,00	0,00
Total das despesas (Benefícios mantidos pelo tesouro) (XVIII)	0,00	0,00	0,00	0,00	0,00	0,00
Resultado dos benefícios mantidos pelo tesouro (XIX) = (XVII - XVIII)	0,00	0,00	0,00	0,00	0,00	0,00

RAIMUNDO NEI ANTUNES RIBEIRO
Gestor(a)
CPF: 353.128.153-49

RAIZA PEREIRA DE SOUZA
Responsável Controle Interno
CPF: 043.771.743-71

RAIMUNDO CARVALHO PORTELA
Contabilista: CRC:3.001/0-4
CPF: 035.939.593-72

Secretário(a) de Finanças

Sistema Integrado de Administração Financeira e Controle - SIAFC®

Emitido por: Raimundo Portela em: 19/04/2022 15:04:08

Página 5 de 5

Id:10EF1A1592D760F0

Município de Anísio de Abreu
Relatório resumido da execução orçamentária
Demonstrativo dos resultados primário e nominal
Orçamentos fiscal e da seguridade social

Página 1 de 3

Período de referência: Janeiro a Fevereiro de 2022 / 1º Bimestre: Janeiro - Fevereiro

RREO - ANEXO 6 (LRF, art 53, inciso III)

Em reais

Acima da linha	Previsão atualizada	Até o bimestre / 2022	
		Receitas realizadas (a)	
Receitas primárias			
Receitas correntes (I)	34.715.510,00	6.187.659,56	
Impostos, Taxas e Contribuições de Melhoria	1.068.700,00	105.169,68	
IRRF	500.000,00	30.630,87	
Outros Impostos, Taxas e Contribuições de Melhoria	568.700,00	74.538,81	
Contribuições	720.000,00	7.419,18	
Receita Patrimonial	40.650,00	81.048,04	
Aplicações Financeiras (II)	32.250,00	81.048,04	
Outras Receitas Patrimoniais	8.400,00	0,00	
Transferências Correntes	32.851.160,00	5.994.022,66	
Outras Transferências Correntes	32.851.160,00	5.994.022,66	
Outras Receitas Correntes	35.000,00	0,00	
RECEITAS PRIMÁRIAS CORRENTES (IV) = (I - II - III)	34.683.260,00	6.106.611,52	
Receitas de capital (V)	6.895.000,00	559.625,49	
Transferências de Capital	6.895.000,00	559.625,49	
Outras Transferências de Capital	6.895.000,00	559.625,49	
RECEITAS PRIMÁRIAS DE CAPITAL (XI) = (V - VI - VII - VIII - IX - X)	6.895.000,00	559.625,49	
RECEITA PRIMÁRIA TOTAL (XII) = (IV + XI)	41.578.260,00	6.666.237,01	

Sistema Integrado de Administração Financeira e Controle - SIAFC®

Emitido por: Raimundo Portela em: 19/04/2022 15:04:09

Página 1 de 3

Município de Anísio de Abreu
Relatório resumido da execução orçamentária
Demonstrativo dos resultados primário e nominal
Orçamentos fiscal e da seguridade social

Página 2 de 3

Período de referência: Janeiro a Fevereiro de 2022 / 1º Bimestre: Janeiro - Fevereiro
RREO - ANEXO 6 (LRF, art 53, inciso III)

Em reais

Despesas primárias	Dotação atualizada	Até o Bimestre/2022						
		Despesas empenhadas	Despesas liquidadas	Despesas pagas(a)	RP Processados (b)	RP Não Processados		
						Liquidados	Pagos (c)	
Despesas correntes (XIII)	27.535.270,00	8.750.628,24	2.966.366,89	2.081.896,96	292.078,67	456.913,26	456.913,26	
Pessoal e Encargos Sociais	16.468.500,00	4.838.415,61	2.085.837,46	1.368.926,65	141.754,39	226.060,87	226.060,87	
Juros e Encargos da Dívida (XIV)	50.000,00	0,00	0,00	0,00	0,00	0,00	0,00	
Outras Despesas Correntes	11.016.770,00	3.912.212,63	880.529,43	712.970,31	150.324,28	230.852,39	230.852,39	
Despesas Primárias Correntes (XV) = (XIII - XIV)	27.485.270,00	8.750.628,24	2.966.366,89	2.081.896,96	292.078,67	456.913,26	456.913,26	
Despesas de capital (XVI)	11.143.600,00	801.462,21	159.998,71	156.418,71	115.862,85	1.083.594,37	1.046.845,26	
Investimentos	10.843.600,00	646.162,21	132.699,08	129.119,08	115.862,85	1.083.594,37	1.046.845,26	
Inversões Financeiras	0,00	0,00	0,00	0,00	0,00	0,00	0,00	
Concessão de Empréstimos e Financiamentos (XVII)	0,00	0,00	0,00	0,00	0,00	0,00	0,00	
Aquisição de Título de Capital já Integralizado (XVIII)	0,00	0,00	0,00	0,00	0,00	0,00	0,00	
Aquisição de Título de Crédito (XIX)	0,00	0,00	0,00	0,00	0,00	0,00	0,00	
Demais Inversões Financeiras	0,00	0,00	0,00	0,00	0,00	0,00	0,00	
Amortização da Dívida (XX)	300.000,00	155.300,00	27.299,63	27.299,63	0,00	0,00	0,00	
Despesas Primárias de Capital (XXI) = (XVI - XVII - XVIII - XIX - XX)	10.843.600,00	646.162,21	132.699,08	129.119,08	115.862,85	1.083.594,37	1.046.845,26	
Reserva de Contingência (XXII)	300.000,00	0,00	0,00	0,00	0,00	0,00	0,00	
Despesa Primária Total (XXIII) = (XV + XXI + XXII)	38.628.870,00	9.396.790,45	3.099.065,97	2.211.016,04	407.941,52	1.540.507,63	1.503.758,52	
Resultado Primário - Acima da Linha (XXIV) = [XIIa - (XXIIIa + XXIIIb + XXIIIc)]							2.543.520,93	
Meta fiscal para o resultado primário							Valor corrente	
Meta fixada no Anexo de Metas Fiscais da LDO para o exercício de referência							200.000,00	
Juros nominais							Valor incorrido Até o Bimestre/2022	
Juros, Encargos e Variações Monetárias Ativos (XXV)							81.048,04	
Juros, Encargos e Variações Monetárias Passivos (XXVI)							0,00	
Resultado Nominal - Acima da Linha (XXVII) = XXIV + (XXV - XXVI)							2.624.568,97	
Meta fiscal para o resultado nominal							Valor corrente	
Meta fixada no Anexo de Metas Fiscais da LDO para o exercício de referência							-12.000,00	

Sistema Integrado de Administração Financeira e Controle - SIAFICO

Emitido por: Raimundo Portela em: 19/04/2022 15:04:12

Página 2 de 3

Município de Anísio de Abreu
Relatório resumido da execução orçamentária
Demonstrativo dos resultados primário e nominal
Orçamentos fiscal e da seguridade social

Página 3 de 3

Período de referência: Janeiro a Fevereiro de 2022 / 1º Bimestre: Janeiro - Fevereiro
RREO - ANEXO 6 (LRF, art 53, inciso III)

Em reais

Cálculo do resultado nominal	Saldos	
	Em 31/Dez/2021 (a)	Até o bimestre (b)
	Divida consolidada (XXVIII)	759.844,20
Deduções (XXIX)	6.382.771,43	8.774.845,39
Disponibilidade de Caixa	6.382.771,43	8.774.845,39
(-) Restos a Pagar Processados (XXX)	6.805.212,48	8.826.094,03
Demais Haveres Financeiros	422.441,05	51.249,64
Divida consolidada líquida (XXXI) = (XXVIII - XXX)	0,00	0,00
Resultado Nominal - Abaixo da Linha (XXXII) = (XXXIa - XXXIb)	-5.622.927,23	-7.740.231,88
Resultado Nominal - Abaixo da Linha (XXXII) = (XXXIa - XXXIb)		
Ajuste metodológico		
		Até o Bimestre
Variação saldos RPP = (XXXIII) = (XXXa - XXXb)	371.192,41	
Receita de alienação de investimentos permanentes (IX)	0,00	
Passivos reconhecidos na DC (XXXIV)	0,00	
Variação cambial (XXXV)	0,00	
Pagamento de precatórios integrantes da DC (XXXVI)	0,00	
Ajustes relativos ao RPPS (XXXVII)	0,00	
Outros ajustes (XXXVIII)	0,00	
Resultado nominal ajustado - Abaixo da Linha (XXXVIII) = (XXXII - XXXIII - IX + XXXIV + XXXV - XXXVI + XXXVII + XXXVIII)	1.746.112,24	
Resultado primário - Abaixo da Linha (XXXIX) = XXXVIII - (XXV - XXVI)	1.665.064,20	
Informações adicionais		
		Previsão orçamentária
Saldo de exercícios anteriores	0,00	
Recursos Arrecadados em Exercícios Anteriores - RPPS	0,00	
Superávit Financeiro Utilizado para Abertura e Reabertura de Créditos Adicionais	0,00	
Reserva orçamentária do RPPS	0,00	

RAIMUNDO NEI ANTUNES RIBEIRO
Gestor(a)
CPF: 353.128.153-49

RAIZA PEREIRA DE SOUZA
Responsável Controle Interno
CPF: 043.771.743-71

RAIMUNDO CARVALHO PORTELA
Contabilista - CRC-3.001/0-4
CPF: 035.939.593-72

Secretário(a) de Finanças

Sistema Integrado de Administração Financeira e Controle - SIAFICO

Emitido por: Raimundo Portela em: 19/04/2022 15:04:16

Página 3 de 3

Id:12525F8DF06160F7

Município de Anísio de Abreu
Relatório resumido da execução orçamentária
Demonstrativo dos restos a pagar por poder e órgão
Orçamentos fiscal e da seguridade social

Página 1 de 1

Período de referência: Janeiro a Fevereiro de 2022 / 1º Bimestre: Janeiro - Fevereiro
RREO - ANEXO 7 (LRF, art. 53, inciso V)

Em reais

Poder / Órgão	Restos a pagar processados					Restos a pagar não processados					Saldo total L= e+k	
	Inscritos		Pagos(c)	Cancelados(d)	Saldo [e = (a + b) - (c + d)]	Inscritos		Liquidados(h)	Pagos(i)	Cancelados(j)		Saldo[k = (f + g) - (i + j)]
	Exercícios anteriores(a)	Em 31/Dez. de 2021(b)				Exercícios anteriores(f)	Em 31/Dez. de 2021(g)					
Restos a pagar (Excoeto Intra-orçamentários) (I)	0,00	422.441,05	407.941,52	0,00	14.499,53	861.440,51	2.272.269,36	1.540.507,63	1.503.758,52	0,00	1.629.951,35	1.644.450,88
Poder executivo	0,00	422.440,95	407.941,52	0,00	14.499,43	861.440,51	2.272.269,36	1.540.507,63	1.503.758,52	0,00	1.629.951,35	1.644.450,78
Poder legislativo	0,00	0,10	0,00	0,00	0,10	0,00	0,00	0,00	0,00	0,00	0,00	0,10
Câmara Municipal	0,00	0,10	0,00	0,00	0,10	0,00	0,00	0,00	0,00	0,00	0,00	0,10
Restos a pagar (Intra-orçamentários) (II)	0,00	0,00	0,00	0,00	0,00	0,00	0,00	0,00	0,00	0,00	0,00	0,00
Total (III) = (I + II)	0,00	422.441,05	407.941,52	0,00	14.499,53	861.440,51	2.272.269,36	1.540.507,63	1.503.758,52	0,00	1.629.951,35	1.644.450,88

Poder / Órgão	Restos a pagar processados					Restos a pagar não processados					Saldo total L= e+k	
	Inscritos		Pagos(c)	Cancelados(d)	Saldo [e = (a + b) - (c + d)]	Inscritos		Liquidados(h)	Pagos(i)	Cancelados(j)		Saldo[k = (f + g) - (i + j)]
	Exercícios anteriores(a)	Em 31/Dez. de 2021(b)				Exercícios anteriores(f)	Em 31/Dez. de 2021(g)					
Restos a pagar (Intra-orçamentários) (I)	0,00	0,00	0,00	0,00	0,00	0,00	0,00	0,00	0,00	0,00	0,00	0,00
Poder executivo	0,00	0,00	0,00	0,00	0,00	0,00	0,00	0,00	0,00	0,00	0,00	0,00
Poder legislativo	0,00	0,00	0,00	0,00	0,00	0,00	0,00	0,00	0,00	0,00	0,00	0,00
Câmara Municipal	0,00	0,00	0,00	0,00	0,00	0,00	0,00	0,00	0,00	0,00	0,00	0,00

RAIMUNDO NEI ANTUNES RIBEIRO
Gestor(a)
CPF: 353.128.153-49

RAIZA PEREIRA DE SOUZA
Responsável Controle Interno
CPF: 043.771.743-71

RAIMUNDO CARVALHO PORTELA
Contabilista CRC-3.001/0-4
CPF: 035.939.593-72

Secretário(a) de Finanças

Sistema Integrado de Administração Financeira e Controle - SIAFPC®

Emitido por: Raimundo Portela em: 19/04/2022 15:04:41

Página 1 de 1

Id:12525F8DF06160D7

Município de Anísio de Abreu. Todos os poderes.
Relatório resumido da execução orçamentária
Demonstrativo das receitas e despesas com manutenção e desenvolvimento do ensino - MDE
Orçamentos fiscal e da seguridade social

Página 1 de 4

Período de referência: Janeiro a Fevereiro de 2022 / 1º Bimestre: Janeiro - Fevereiro
RREO - Anexo 8 (LDB, art. 72)

R\$ 1,00

Receita resultante de impostos (Arts. 212 e 212-A da Constituição Federal)		
Receita resultante de impostos	Previsão atualizada (a)	Receitas realizadas até bimestre (b)
1- Receitas de impostos	1.000.200,00	94.648,31
1.1- Receita Resultante do Imposto sobre a Propriedade Predial e Territorial Urbana - IPTU	66.200,00	7.216,04
1.2- Receita Resultante do Imposto sobre Transmissão Inter Vivos - ITBI	24.000,00	5.460,00
1.3- Receita Resultante do Imposto sobre Serviços de Qualquer Natureza - ISS	410.000,00	51.341,40
1.4- Receita Resultante do Imposto de Renda Retido na Fonte - IRRF	500.000,00	30.630,87
2- Receita de transferências constitucionais e legais	14.441.600,00	2.553.638,78
2.1- Cota-Parte FPM	12.690.000,00	2.255.084,67
2.1.1- Parcela referente à CF, art. 159, I, alínea b	11.800.000,00	2.255.084,67
2.1.2- Parcela referente à CF, art. 159, I, alínea d e e	890.000,00	0,00
2.2- Cota-Parte ICMS	1.540.000,00	210.666,22
2.3- Cota-Parte IPI-Exportação	400,00	46,84
2.4- Cota-Parte ITR	1.200,00	131,85
2.5- Cota-Parte IPVA	210.000,00	87.709,20
2.6- Cota-Parte IOF-Ouro	0,00	0,00
2.7- Compensação financeira proveniente de impostos e transferências constitucionais	0,00	0,00
3 - Total da receita de impostos (1 + 2)	15.441.800,00	2.648.287,09
4 - Total destinado ao FUNDEB-20% de ((2.1.1)+(2.2)+(2.3)+(2.4)+(2.5))	2.710.320,00	510.727,76
5 - Valor mínimo a ser aplicado além do valor destinado ao FUNDEB-5% de ((2.1.1)+(2.2)+(2.3)+(2.4)+(2.5))+25% de ((1.1)+(1.2)+(1.3)+(1.4)+(2.1.2)+(2.6)+(2.7))	1.150.130,00	151.344,02

FUNDEB		
Receitas recebidas do FUNDEB no Exercício	Previsão atualizada (a)	Receitas realizadas até bimestre (b)
6 - Receitas recebidas do FUNDEB	11.012.000,00	2.593.482,98
6.1 - FUNDEB - Impostos e Transferências de Impostos	8.008.000,00	1.572.242,22
6.1.1 - Principal	8.000.000,00	1.565.611,52
6.1.2 - Rendimentos de Aplicação Financeira	8.000,00	6.630,70
6.2 - FUNDEB - Complementação da União - VAAF	1.802.000,00	507.083,33
6.2.1 - Principal	1.800.000,00	507.083,33
6.2.2 - Rendimentos de Aplicação Financeira	2.000,00	0,00
6.3 - FUNDEB - Complementação da União - VAAT	1.202.000,00	514.157,43
6.3.1 - Principal	1.200.000,00	514.157,43
6.3.2 - Rendimentos de Aplicação Financeira	2.000,00	0,00
7 - Resultado líquido das transferências do FUNDEB (6.1-1.4)	5.289.680,00	1.054.883,76
8 - Total dos recursos de superávit		0,00
8.1 - Superávit do exercício imediatamente anterior		0,00
8.2 - Superávit residual de outros exercícios		0,00
9 - Total dos recursos do FUNDEB disponíveis para utilização (6+8)		2.593.482,98

Sistema Integrado de Administração Financeira e Controle - SIAFPC®

Emitido por: Raimundo Portela em: 19/04/2022 15:04:07

Página 1 de 4

ANÍSIO DE ABREU - PI

LRF: Publicações obrigatórias

Município de Anísio de Abreu. Todos os poderes.
Relatório resumido da execução orçamentária
Demonstrativo das receitas e despesas com manutenção e desenvolvimento do ensino - MDE
Orçamentos fiscal e da seguridade social

Período de referência: Janeiro a Fevereiro de 2022 / 1º Bimestre: Janeiro - Fevereiro

Despesas com recursos do FUNDEB por área de atuação	Dotação atualizada(c)	Despesa empenhada Até bimestre (d)	Despesa liquidada Até bimestre (e)	Despesa paga Até bimestre (f)	Inscritas em resto a pagar não processado (g)
10 - Profissionais da educação básica	7.859.500,00	2.306.362,43	1.062.709,92	705.602,23	0,00
10.1 - Educação Infantil	1.545.500,00	354.151,92	102.832,73	69.568,59	0,00
10.1.1 - Creche	0,00	0,00	0,00	0,00	0,00
10.1.2 - Pré-escola	1.545.500,00	354.151,92	102.832,73	69.568,59	0,00
10.2 - Ensino Fundamental	6.314.000,00	1.952.210,51	959.877,19	636.033,64	0,00
11 - Outras despesas	3.152.500,00	418.911,14	49.261,33	45.341,33	0,00
11.1 - Educação Infantil	653.500,00	42.260,00	0,00	0,00	0,00
11.1.1 - Creche	0,00	0,00	0,00	0,00	0,00
11.1.2 - Pré-escola	653.500,00	42.260,00	0,00	0,00	0,00
11.2 - Ensino fundamental	2.499.000,00	376.651,14	49.261,33	45.341,33	0,00
12 - Total das despesas com recursos do FUNDEB (10 + 11)	11.012.000,00	2.725.273,57	1.111.971,25	750.943,56	0,00

Indicadores do FUNDEB							
Despesas custeadas com receitas do FUNDEB recebidas no exercício	Despesas empenhadas	Despesas liquidadas até	Despesas pagas até	Inscritas em restos a pagar não	Inscritas em restos a pagar não		
	até bimestre(d)	bimestre(e)	bimestre(f)	processados(g)	processados(sem disponibilidade de caixa)(h)		
13-Total das Despesas do FUNDEB com Profissionais da Educação Básica	2.306.362,43	1.062.709,92	705.602,23	0,00	0,00		
14-Total das Despesas custeadas com FUNDEB - Impostos e Transferências de Impostos	2.121.728,03	949.394,71	631.953,82	0,00	0,00		
15-Total das Despesas custeadas com FUNDEB - Complementação da União - VAAF	352.304,00	59.914,19	49.591,53	0,00	0,00		
16-Total das Despesas custeadas com FUNDEB - Complementação da União - VAAT	251.241,54	102.662,35	69.398,21	0,00	0,00		
17-Total das Desp. custeadas com FUNDEB - Complementação da União-VAAT Aplicadas na Educ. Infantil	251.241,54	102.662,35	69.398,21	0,00	0,00		
18-Total das Desp. custeadas com FUNDEB - Complementação da União-VAAT Aplicadas em Desp. de Capital	0,00	0,00	0,00	0,00	0,00		
Indicadores - Art. 212-A, inciso XI e § 3º - Constituição Federal		Valor exigido(i)	Valor aplicado(j)	Valor considerado após deduções(k)	% aplicado(l)		
19-Mínimo de 70% do FUNDEB na Remuneração dos Profissionais da Educação Básica		1.815.438,09	1.062.709,92	1.062.709,92	40,98		
20-Percentual de 50% da Complementação da União ao FUNDEB (VAAT) na Educação Infantil		257.078,72	102.662,35	102.662,35	19,97		
21-Mínimo de 15% da Complementação da União ao FUNDEB - VAAT em Despesas de Capital		77.123,61	0,00	0,00	0,00		
Indicador - Art.25, § 3º - Lei nº 14.113, de 2020 - (Máximo de 10% de Superávit)		Valor máximo permitido(m)	Valor não aplicado(n)	Valor não aplicado após ajuste(o)	% não aplicado(p)		
22-Total da Receita Recebida e não Aplicada no Exercício		259.348,30	1.481.511,73	1.481.511,73	57,12		
Indicador - Art.25, § 3º - Lei nº 14.113, de 2020 - (Aplicação do Superávit de Exercício Anterior)		Valor de superávit permitido no exercício anterior(q)	Valor não aplicado exercício anterior(r)	Valor de superávit aplicado até o primeiro quadrimestre(s)	Valor aplicado até o primeiro quadrimestre que integrará o limite constitucional(t)	Valor aplicado após o primeiro quadrimestre(u)	Valor não aplicado(v)=(r)-(s)-(u)
23-Total das Despesas custeadas com Superávit do FUNDEB		0,00	0,00	0,00	0,00	0,00	0,00
23.1-Total das Despesas custeadas com FUNDEB - Impostos e Transferências de Impostos		0,00	0,00	0,00	0,00	0,00	0,00
23.2-Total das Despesas custeadas com FUNDEB - Complementação da União (VAAF + VAAT)		0,00	0,00	0,00	0,00	0,00	0,00

Sistema Integrado de Administração Financeira e Controle - SIAFPC

Emitido por: Raimundo Portela em: 19/04/2022 15:04:07

Página 2 de 4

Município de Anísio de Abreu. Todos os poderes.
Relatório resumido da execução orçamentária
Demonstrativo das receitas e despesas com manutenção e desenvolvimento do ensino - MDE
Orçamentos fiscal e da seguridade social

Página 3 de 4

Período de referência: Janeiro a Fevereiro de 2022 / 1º Bimestre: Janeiro - Fevereiro

Despesas com manutenção e desenvolvimento do ensino - MDE - custeadas com receita de impostos (exceto FUNDEB)					
Despesas com ações típicas de MDE-recargas de impostos-exceto FUNDEB(por área de atuação)	Dotação atualizada(c)	Despesa empenhada Até bimestre (d)	Despesa liquidada Até bimestre (e)	Despesa paga Até bimestre (f)	Inscritas em resto a pagar não processado (g)
24 - Educação infantil	262.500,00	7.000,00	0,00	0,00	0,00
24.1 - Creche	0,00	0,00	0,00	0,00	0,00
24.2 - Pré-escola	262.500,00	7.000,00	0,00	0,00	0,00
25 - Ensino fundamental	1.191.100,00	101.873,92	15.682,59	9.154,21	0,00
26 - Total das despesas ações típicas MDE (24+25)	1.453.600,00	108.873,92	15.682,59	9.154,21	0,00

Apuração das despesas para fins de limite mínimo constitucional		Valor
27-Total despesas MDE custeadas com recursos de impostos(FUNDEB E RECEITA DE IMPOSTOS) = (L14(d ou e) + L26(d ou e) + L23.1(t))		965.077,30
28-(-)Resultado líquido das transferências do = (L7)		1.054.883,76
29-(-)Restos a pagar não processados inscritos no exercício sem disponibilidade financeira de recursos do FUNDEB IMPOSTOS=(L14h)		0,00
30-(-) Restos a pagar não processados inscritos no exercício sem disponibilidade financeira de recursos de impostos		0,00
31-(-) Cancelamento, no exercício, de restos a pagar inscritos com disponibilidade financeira de recursos de impostos vinculados ao ensino=(L34.1(ac) + L34.2(ac))		0,00
32-Total das despesas para fins de limite (27 - (28 + 29 + 30 + 31))		-89.806,46

Apuração do limite mínimo constitucional			
	Valor exigido	Valor aplicado	% Aplicado
33-Aplicação em MDE sobre a receita resultante de impostos	662.071,77	-89.806,46	-3,39

Restos a pagar inscritos em exercícios anteriores com disponibilidade financeira de recursos de impostos e do FUNDEB	Saldo inicial(z)	RP Liquidados(aa)	RP Pagos(ab)	RP Cancelados(ac)	Saldo final(ad)=(z)-(ab)-(ac)
34-Restos a pagar de despesas com MDE	0,00	0,00	0,00	0,00	0,00
34.1-Executadas com recursos de Impostos e Transferências de Impostos	0,00	0,00	0,00	0,00	0,00
34.2-Executadas com recursos do FUNDEB-Impostos	0,00	0,00	0,00	0,00	0,00
34.3-Executadas com recursos do FUNDEB-Complementação da União (VAAT + VAAF)	0,00	0,00	0,00	0,00	0,00

Outras informações para controle		
Receitas adicionais para financiamento do ensino	Previsão atualizada(a)	Receitas realizadas Até bimestre (b)
35-RECEITA DE TRANSFERÊNCIAS DO FNDE (INCLUINDO RENDIMENTOS DE APLICAÇÃO FINANCEIRA)	1.902.000,00	42.955,66
35.1-Salário-Educação	150.500,00	26.404,63
35.2-PDDE	0,00	0,00
35.3-PNAE	420.500,00	15.429,17
35.4-PNATE	150.400,00	369,46
35.5-Outras Transferências do FNDE	1.180.600,00	752,40
36-RECEITA DE TRANSFERÊNCIAS DE CONVÊNIOS	2.322.200,00	2.246,41
37-RECEITA DE ROYALTIES DESTINADOS À EDUCAÇÃO	0,00	0,00
38-RECEITA DE OPERAÇÕES DE CRÉDITO VINCULADAS À EDUCAÇÃO	0,00	0,00
39-OUTRAS RECEITAS PARA FINANCIAMENTO DO ENSINO	0,00	0,00
40-TOTAL DAS RECEITAS ADICIONAIS PARA FINANCIAMENTO DO ENSINO=(35+36+37+38+39)	4.224.200,00	45.202,07

Sistema Integrado de Administração Financeira e Controle - SIAFPC

Emitido por: Raimundo Portela em: 19/04/2022 15:04:07

Página 3 de 4

Município de Anísio de Abreu. Todos os poderes.
Relatório resumido da execução orçamentária
Demonstrativo das receitas e despesas com manutenção e desenvolvimento do ensino - MDE
Orçamentos fiscal e da seguridade social

Página 4 de 4

Período de referência: Janeiro a Fevereiro de 2022 / 1º Bimestre: Janeiro - Fevereiro

OUTRAS DESPESAS COM EDUCAÇÃO (Por Área de Atuação)	Dotação	Despesas empenhadas até	Despesa liquidada	Despesa paga até	Inscritas em resto a
	atualizada(c)	bimestre(d)	até bimestre(e)	bimestre(f)	pagar não processados(g)
41- EDUCAÇÃO INFANTIL	2.199.000,00	396.411,92	102.832,73	69.568,59	0,00
41.1- Creche	0,00	0,00	0,00	0,00	0,00
41.2- Pré-escola	2.199.000,00	396.411,92	102.832,73	69.568,59	0,00
42- ENSINO FUNDAMENTAL	0,00	0,00	0,00	0,00	0,00
43- ENSINO MÉDIO	0,00	0,00	0,00	0,00	0,00
44- ENSINO SUPERIOR	0,00	0,00	0,00	0,00	0,00
45- ENSINO PROFISSIONAL NÃO INTEGRADO AO ENSINO REGULAR	0,00	0,00	0,00	0,00	0,00
46- TOTAL DAS OUTRAS DESPESAS COM EDUCAÇÃO (41 + 42 + 43 + 44 + 45)	2.199.000,00	396.411,92	102.832,73	69.568,59	0,00

TOTAL GERAL DAS DESPESAS COM EDUCAÇÃO	Dotação	Despesas empenhadas até	Despesa liquidada	Despesa paga até	Inscritas em resto a
	atualizada(c)	bimestre(d)	até bimestre(e)	bimestre(f)	pagar não processados(g)
47- TOTAL GERAL DAS DESPESAS COM EDUCAÇÃO	14.526.600,00	2.646.955,57	1.065.557,58	707.328,79	0,00
47.1- Despesas Correntes	10.359.500,00	2.646.955,57	1.065.557,58	707.328,79	0,00
47.1.1- Pessoal Ativo	10.335.500,00	2.646.955,57	1.065.557,58	707.328,79	0,00
47.1.2- Pessoal Inativo	24.000,00	0,00	0,00	0,00	0,00
47.1.3- Transferências às instituições comunitárias, confessionais ou filantrópicas sem fins lucrativos	0,00	0,00	0,00	0,00	0,00
47.1.4- Outras despesas correntes	0,00	0,00	0,00	0,00	0,00
47.2- Despesas de Capital	4.167.100,00	0,00	0,00	0,00	0,00
47.2.1- Transferências às instituições comunitárias, confessionais ou filantrópicas sem fins lucrativo	0,00	0,00	0,00	0,00	0,00
47.2.2- Outras Despesas de Capital	4.167.100,00	0,00	0,00	0,00	0,00

CONTROLE DA DISPONIBILIDADE FINANCEIRA E CONCILIAÇÃO BANCÁRIA		FUNDEB(ae)	Salário educação(af)
48- DISPONIBILIDADE FINANCEIRA EM 31 DE DEZEMBRO DE 2021		72.768,63	8.583,76
49- (+) INGRESSO DE RECURSOS ATÉ O BIMESTRE (orçamentário)		2.593.482,98	26.404,63
50- (-) PAGAMENTOS EFETUADOS ATÉ O BIMESTRE (orçamentário e restos a pagar)		1.173.251,55	14.887,00
51- (-) DISPONIBILIDADE FINANCEIRA ATÉ O BIMESTRE		1.493.000,06	20.101,39
52- (+) AJUSTES POSITIVOS (RETENÇÕES E OUTROS VALORES EXTRAORÇAMENTÁRIOS)		-2.656,37	0,00
53- (-) AJUSTES NEGATIVOS (OUTROS VALORES EXTRAORÇAMENTÁRIOS)		666,51	0,00
54- (=) SALDO FINANCEIRO CONCILIADO (Saldo Bancário)		1.491.010,20	20.101,39

RAIMUNDO NEI ANTUNES RIBEIRO
Gestor(a)
CPF: 353.128.153-49

RAIZA PEREIRA DE SOUZA
Responsável Controle Interno
CPF: 043.771.743-71

RAIMUNDO CARVALHO PORTELA
Contabilista. CRC-3.001/0-4
CPF: 035.939.593-72

Secretário(a) de Finanças

Sistema Integrado de Administração Financeira e Controle - SIAFC®

Emitido por: Raimundo Portela em: 19/04/2022 15:04:07

Página 4 de 4

Id:01AB1DE98DE960E2

Município de Anísio de Abreu. Todos os poderes.
Relatório resumido da execução orçamentária
Demonstrativo das receitas e despesas com ações e serviços de saúde
Orçamentos fiscal e da seguridade social

Página 1 de 5

Período de referência: Janeiro a Fevereiro de 2022 / 1º Bimestre: Janeiro - Fevereiro
RREO - Anexo 12 (LC 141/2012, art. 35)

R\$ 1,00

Receitas resultantes de impostos e transferências constitucionais e legais	Previsão inicial	Previsão atualizada (a)	Receitas realizadas	
			Até bimestre (b)	% (b/a)*100
Receitas de impostos (I)	1.000.200,00	1.000.200,00	94.648,31	9,46
Receita Resultante do Imposto Predial e Territorial Urbano - IPTU	66.200,00	66.200,00	7.216,04	10,90
IPTU	60.000,00	60.000,00	7.216,04	12,03
Multas, Juros de Mora, Dívida Ativa e Outros Encargos do IPTU	6.200,00	6.200,00	0,00	0,00
Receita Resultante do Imposto sobre Transmissão Inter Vivos - ITBI	24.000,00	24.000,00	5.460,00	22,75
ITBI	24.000,00	24.000,00	5.460,00	22,75
Multas, Juros de Mora, Dívida Ativa e Outros Encargos do ITBI	0,00	0,00	0,00	0,00
Receita Resultante do Imposto sobre Serviços de Qualquer Natureza - ISS	410.000,00	410.000,00	51.341,40	12,52
ISS	400.000,00	400.000,00	51.341,40	12,84
Multas, Juros de Mora, Dívida Ativa e Outros Encargos do ISS	10.000,00	10.000,00	0,00	0,00
Receita Resultante do Imposto sobre a Renda e Proventos de Qualquer Natureza Retido na Fonte ? IRRF	1.000.000,00	1.000.000,00	61.261,74	6,13
Receita de transferências constitucionais e legais (II)	13.551.600,00	13.551.600,00	2.553.638,78	18,84
Cota-Parte do FPM	11.800.000,00	11.800.000,00	2.255.084,67	19,11
Cota-Parte do ITR	1.200,00	1.200,00	131,85	10,99
Cota-Parte do IPVA	210.000,00	210.000,00	87.709,20	41,77
Cota-Parte do ICMS	1.540.000,00	1.540.000,00	210.666,22	13,68
Cota-Parte IPI-Exportação	400,00	400,00	46,84	11,71
Compensações Financeiras Provenientes de Impostos e Transferências Constitucionais	0,00	0,00	0,00	0,00
Desoneração ICMS (LC 87/96)	0,00	0,00	0,00	0,00
Outras	0,00	0,00	0,00	0,00
Total das receitas resultantes de impostos e transferências constitucionais e legais - (III) = (I) + (II)	14.551.800,00	14.551.800,00	2.648.287,09	18,20

Sistema Integrado de Administração Financeira e Controle - SIAFC®

Emitido por: Raimundo Portela em: 19/04/2022 15:04:31

Página 1 de 5

ANÍSIO DE ABREU - PI

Publicações
Obrigatórias

Município de Anísio de Abreu. Todos os poderes.
Relatório resumido da execução orçamentária
Demonstrativo das receitas e despesas com ações e serviços de saúde
Orçamentos fiscal e da seguridade social

Página 2 de 5

Período de referência: Janeiro a Fevereiro de 2022 / 1º Bimestre: Janeiro - Fevereiro
RREO - Anexo 12 (LC 141/2012, art. 35)

R\$ 1,00

Despesas com ações e serviços públicos de saúde (ASPS) - Por Subfunção e Categoria Econômica	Dotação inicial	Dotação atualizada (c)	Despesas empenhadas		Despesas liquidadas		Despesas pagas		Inscritas em restos a pagar não processado (g)
			Até bimestre (d)	%(d/c)*100	Até bimestre (e)	%(e/c)*100	Até bimestre (f)	%(f/c)*100	
Atenção básica (IV)	2.173.500,00	2.173.500,00	688.769,72	31,69	257.796,12	11,86	219.307,92	10,09	0,00
Despesas correntes	1.781.500,00	1.781.500,00	627.521,27	35,22	201.852,38	11,33	164.483,04	9,23	0,00
Despesas de capital	392.000,00	392.000,00	61.248,45	15,62	55.943,74	14,27	54.824,88	13,99	0,00
Assistência Hospitalar e Ambulatorial (V)	0,00	0,00	0,00	0,00	0,00	0,00	0,00	0,00	0,00
Despesas correntes	0,00	0,00	0,00	0,00	0,00	0,00	0,00	0,00	0,00
Despesas de capital	0,00	0,00	0,00	0,00	0,00	0,00	0,00	0,00	0,00
Suporte Profilático e Terapêutico (VI)	0,00	0,00	0,00	0,00	0,00	0,00	0,00	0,00	0,00
Despesas correntes	0,00	0,00	0,00	0,00	0,00	0,00	0,00	0,00	0,00
Despesas de capital	0,00	0,00	0,00	0,00	0,00	0,00	0,00	0,00	0,00
Vigilância Sanitária (VII)	0,00	0,00	0,00	0,00	0,00	0,00	0,00	0,00	0,00
Despesas correntes	0,00	0,00	0,00	0,00	0,00	0,00	0,00	0,00	0,00
Despesas de capital	0,00	0,00	0,00	0,00	0,00	0,00	0,00	0,00	0,00
Vigilância Epidemiológica (VIII)	0,00	0,00	0,00	0,00	0,00	0,00	0,00	0,00	0,00
Despesas correntes	0,00	0,00	0,00	0,00	0,00	0,00	0,00	0,00	0,00
Despesas de capital	0,00	0,00	0,00	0,00	0,00	0,00	0,00	0,00	0,00
Alimentação e Nutrição (IX)	0,00	0,00	0,00	0,00	0,00	0,00	0,00	0,00	0,00
Despesas correntes	0,00	0,00	0,00	0,00	0,00	0,00	0,00	0,00	0,00
Despesas de capital	0,00	0,00	0,00	0,00	0,00	0,00	0,00	0,00	0,00
Outras subfunções (X)	0,00	0,00	0,00	0,00	0,00	0,00	0,00	0,00	0,00
Despesas correntes	0,00	0,00	0,00	0,00	0,00	0,00	0,00	0,00	0,00
Despesas de capital	0,00	0,00	0,00	0,00	0,00	0,00	0,00	0,00	0,00
Total (XI) = (IV + V + VI + VII + VIII + IX + X)	2.173.500,00	2.173.500,00	688.769,72	31,69	257.796,12	11,86	219.307,92	10,09	0,00

Apuração do cumprimento do limite mínimo para aplicação em ASPS			
	Despesa empenhada (d)	Despesa liquidada (e)	Despesa paga (f)
Total das Despesas com ASPS (XII) = (XI)	688.769,72	257.796,12	219.307,92
(-) Restos a Pagar Não Processados Inscritos Indevidamente no Exercício sem Disponibilidade Financeira (XIII)	0,00	0,00	0,00
(-) Despesas Custeadas com Recursos Vinculados à Parcela do Percentual Mínimo que não foi Aplicada em ASPS em Exercícios Anteriores (XIV)	0,00	0,00	0,00
(-) Despesas Custeadas com Disponibilidade de Caixa Vinculada aos Restos a Pagar Cancelados (XV)	0,00	0,00	0,00
(=) Valor aplicado em ASPS (XVI) = (XII - XIII - XIV - XV)	688.769,72	257.796,12	219.307,92
Despesa Mínima a ser Aplicada em ASPS (XVII) = (III) x 15% (LC 141/2012)			397.243,06
Despesa Mínima a ser Aplicada em ASPS (XVII) = (III) x % (Lei Orgânica Municipal)			397.243,06
Diferença entre o Valor Aplicado e a Despesa Mínima a ser Aplicada (XVIII) = (XVI) (d ou e) - XVII)	291.526,66	139.446,94	
Percentual da receita de impostos e transferências constitucionais e legais aplicado em ASPS (XVI / III)*100 (mínimo de 15% conforme LC n° 141/2012 ou % da Lei Orgânica Municipal)			9,73

Sistema Integrado de Administração Financeira e Controle - SIAFC®

Emitido por: Raimundo Portela em: 19/04/2022 15:04:31

Página 2 de 5

Município de Anísio de Abreu. Todos os poderes.
Relatório resumido da execução orçamentária
Demonstrativo das receitas e despesas com ações e serviços de saúde
Orçamentos fiscal e da seguridade social

Página 3 de 5

Período de referência: Janeiro a Fevereiro de 2022 / 1º Bimestre: Janeiro - Fevereiro
RREO - Anexo 12 (LC 141/2012, art. 35)

R\$ 1,00

Controle de valor referente ao percentual mínimo não cumprido em exercícios anteriores para fins de aplicação dos recursos vinculados conforme artigos 25 e 26 da LC 141/2012	Saldo inicial (no exercício atual) (h)	Limite não cumprido			Saldo final (não aplicado) (j) = ((h - i) ou j)
		Despesas custeadas no exercício de referência	Empenhadas (i)	Liquidadas (j)	
Diferença de limite não cumprido em 2022					
Diferença de limite não cumprido em 2021					
Diferença de limite não cumprido em exercícios anteriores					
Total da diferença de limite não cumprido em exercícios anteriores (XX)					

Exercício do empenho	Valor mínimo para aplicação em ASPS (m)	Valor aplicado em ASPS no exercício (n)	Valor aplicado além do limite mínimo (o) = (n - m), se < 0, então (o) = 0	Total inscrito em RP no exercício (p)	RPNP inscritos indevidamente no exercício sem disponibilidade financeira q = (XIII d)	Valor inscrito em RP considerado no limite (r) = (p - (o + q)) se < 0, então (r) = (0)	Total de RP pagos (s)	Total de RP a pagar (t)	Total de RP cancelados ou prescritos (u)	Diferença entre o valor aplicado além do limite e o total de RP cancelados (v) = ((o + q) - u)
2021	1.765.274,85	2.063.207,72	297.932,87	488.740,97	0,00	190.808,10	485.853,79	2.887,18	2.887,18	295.045,69
2020	1.266.325,95	1.710.867,80	444.541,85	583.767,78	0,00	139.225,93	546.717,60	37.050,18	37.050,18	407.491,67
2019	1.328.063,52	1.511.664,56	183.601,04	1.882.528,55	0,00	1.698.927,51	1.375.115,57	507.412,98	214.408,12	-30.807,08
2018 e anteriores	1.257.504,59	1.492.096,46	234.591,87	1.205.257,64	0,00	970.665,77	761.189,60	444.068,04	14.170,00	220.421,87

Total dos restos a pagar cancelados ou prescritos até o final do exercício atual que afetaram o cumprimento do limite (XXI)	-30.807,08
Total dos restos a pagar cancelados ou prescritos até o final do exercício anterior que afetaram o cumprimento do limite (XXII)	0,00
Total dos restos a pagar cancelados ou prescritos no exercício atual que afetaram o cumprimento do limite (XXIII) = (XXI - XXII)	-30.807,08

Controle de restos a pagar cancelados ou prescritos considerados para fins de aplicação da disponibilidade de caixa conforme Art. 24 § 1º e 2º da LC 141/2012	Saldo inicial (no exercício atual) (w)	Restos a pagar cancelados ou prescritos			Saldo final (não aplicado) (aa) = (w - (x ou y))
		Despesas custeadas no exercício de referência	Empenhadas (x)	Liquidadas (y)	
Restos a pagar cancelados ou prescritos em 2022 a serem compensados (XXIV)					
Restos a pagar cancelados ou prescritos em 2021 a serem compensados (XXV)					
Restos a pagar cancelados ou prescritos em exercícios anteriores a serem compensados (XXVI)					
Total de restos a pagar cancelados ou prescritos a compensar (XXVII)					

Sistema Integrado de Administração Financeira e Controle - SIAFC®

Emitido por: Raimundo Portela em: 19/04/2022 15:04:31

Página 3 de 5

Município de Anísio de Abreu. Todos os poderes.
Relatório resumido da execução orçamentária
Demonstrativo das receitas e despesas com ações e serviços de saúde
Orçamentos fiscal e da seguridade social

Página 4 de 5

Período de referência: Janeiro a Fevereiro de 2022 / 1º Bimestre: Janeiro - Fevereiro
RREO - Anexo 12 (LC 141/2012, art. 35)

R\$ 1,00

Receitas adicionais para o financiamento da saúde não computadas no cálculo mínimo	Previsão inicial	Previsão atualizada (a)	Receitas realizadas	
			Até bimestre (b)	% (b/a)*100
Receitas de transferências para a Saúde (XXVIII)	3.846.000,00	3.846.000,00	708.613,24	18,42
Proveniente da União	3.846.000,00	3.846.000,00	708.613,24	18,42
Proveniente dos Estados	0,00	0,00	0,00	0,00
Proveniente de outros Municípios	0,00	0,00	0,00	0,00
Receita de operações de crédito internas e externas vinculadas à saúde (XXIX)	0,00	0,00	0,00	0,00
Outras receitas (XXX)	0,00	0,00	0,00	0,00
Total de receitas adicionais para financiamento da saúde (XXXI) = (XXVIII + XXIX + XXX)	3.846.000,00	3.846.000,00	708.613,24	18,42

Despesas com saúde por subfunções e categorias econômicas não computadas no cálculo do mínimo	Dotação inicial	Dotação atualizada (c)	Despesas empenhadas		Despesas liquidadas		Despesas pagas		Inscritas em restos a pagar não processado(g)
			Até bimestre (d)	% (d/c)*100	Até bimestre (e)	% (e/c)*100	Até bimestre (f)	% (f/c)*100	
Atenção básica (XXXII)	4.596.300,00	4.603.300,00	1.641.346,74	35,66	805.957,29	17,51	553.402,22	12,02	0,00
Despesas correntes	4.283.300,00	4.290.300,00	1.637.766,74	38,17	802.377,29	18,70	553.402,22	12,90	0,00
Despesas de capital	313.000,00	313.000,00	3.580,00	1,14	3.580,00	1,14	0,00	0,00	0,00
Assistência Hospitalar e Ambulatorial (XXXIII)	0,00	0,00	0,00	0,00	0,00	0,00	0,00	0,00	0,00
Despesas correntes	0,00	0,00	0,00	0,00	0,00	0,00	0,00	0,00	0,00
Despesas de capital	0,00	0,00	0,00	0,00	0,00	0,00	0,00	0,00	0,00
Suporte Profilático e Terapêutico (XXXIV)	80.000,00	80.000,00	15.056,75	18,82	15.056,75	18,82	0,00	0,00	0,00
Despesas correntes	70.000,00	70.000,00	15.056,75	21,51	15.056,75	21,51	0,00	0,00	0,00
Despesas de capital	10.000,00	10.000,00	0,00	0,00	0,00	0,00	0,00	0,00	0,00
Vigilância Sanitária (XXXV)	0,00	0,00	0,00	0,00	0,00	0,00	0,00	0,00	0,00
Despesas correntes	0,00	0,00	0,00	0,00	0,00	0,00	0,00	0,00	0,00
Despesas de capital	0,00	0,00	0,00	0,00	0,00	0,00	0,00	0,00	0,00
Vigilância Epidemiológica (XXXVI)	100.000,00	93.000,00	0,00	0,00	0,00	0,00	0,00	0,00	0,00
Despesas correntes	92.000,00	85.000,00	0,00	0,00	0,00	0,00	0,00	0,00	0,00
Despesas de capital	8.000,00	8.000,00	0,00	0,00	0,00	0,00	0,00	0,00	0,00
Alimentação e Nutrição (XXXVII)	0,00	0,00	0,00	0,00	0,00	0,00	0,00	0,00	0,00
Despesas correntes	0,00	0,00	0,00	0,00	0,00	0,00	0,00	0,00	0,00
Despesas de capital	0,00	0,00	0,00	0,00	0,00	0,00	0,00	0,00	0,00
Outras subfunções (XXXVIII)	0,00	0,00	0,00	0,00	0,00	0,00	0,00	0,00	0,00
Despesas correntes	0,00	0,00	0,00	0,00	0,00	0,00	0,00	0,00	0,00
Despesas de capital	0,00	0,00	0,00	0,00	0,00	0,00	0,00	0,00	0,00
Total (XXXIX) = (XXXII + XXXIII + XXXIV + XXXV + XXXVI + XXXVII + XXXVIII)	4.776.300,00	4.776.300,00	1.656.403,49	34,68	821.014,04	17,19	553.402,22	11,59	0,00

Sistema Integrado de Administração Financeira e Controle - SIAFC®

Emitido por: Raimundo Portela em: 19/04/2022 15:04:31

Página 4 de 5

Município de Anísio de Abreu. Todos os poderes.
Relatório resumido da execução orçamentária
Demonstrativo das receitas e despesas com ações e serviços de saúde
Orçamentos fiscal e da seguridade social

Página 5 de 5

Período de referência: Janeiro a Fevereiro de 2022 / 1º Bimestre: Janeiro - Fevereiro
RREO - Anexo 12 (LC 141/2012, art. 35)

R\$ 1,00

Despesas totais com saúde executadas com recursos próprios e com recursos transferidos de outros entes	Dotação inicial	Dotação atualizada (c)	Despesas empenhadas		Despesas liquidadas		Despesas pagas		Inscritas em restos a pagar não processado(g)
			Até bimestre (d)	% (d/c)*100	Até bimestre (e)	% (e/c)*100	Até bimestre (f)	% (f/c)*100	
Atenção básica (IV)	6.769.800,00	6.776.800,00	2.330.116,46	34,38	1.063.753,41	15,70	772.710,14	11,40	0,00
Assistência Hospitalar e Ambulatorial (V)	0,00	0,00	0,00	0,00	0,00	0,00	0,00	0,00	0,00
Suporte Profilático e Terapêutico (VI)	80.000,00	80.000,00	15.056,75	18,82	15.056,75	18,82	0,00	0,00	0,00
Vigilância Sanitária (VII)	0,00	0,00	0,00	0,00	0,00	0,00	0,00	0,00	0,00
Vigilância Epidemiológica (VIII)	100.000,00	93.000,00	0,00	0,00	0,00	0,00	0,00	0,00	0,00
Alimentação e Nutrição (IX)	0,00	0,00	0,00	0,00	0,00	0,00	0,00	0,00	0,00
Outras subfunções (X)	0,00	0,00	0,00	0,00	0,00	0,00	0,00	0,00	0,00
Total das despesas com saúde (XLVII) = (XI + XXXIX)	6.949.800,00	6.949.800,00	2.345.173,21	33,74	1.078.810,16	15,52	772.710,14	11,12	0,00
(-) Despesas executadas com recursos provenientes das transferências de recursos de outros entes	4.776.300,00	4.776.300,00	1.656.403,49	34,68	821.014,04	17,19	553.402,22	11,59	0,00
Total das despesas executadas com recursos próprios (XLVIII)	2.173.500,00	2.173.500,00	688.769,72	31,69	257.796,12	11,86	219.307,92	10,09	0,00

RAIMUNDO NEI ANTUNES RIBEIRO
Gestor(a)
CPF: 353.128.153-49

RAIZA PEREIRA DE SOUZA
Responsável Controle Interno
CPF: 043.771.743-71

RAIMUNDO CARVALHO PORTELA
Contabilista. CRC:3.001/0-4
CPF: 035.939.593-72

Secretário(a) de Finanças

Sistema Integrado de Administração Financeira e Controle - SIAFC®

Emitido por: Raimundo Portela em: 19/04/2022 15:04:31

Página 5 de 5

Id:12525F8DF06160E7

Página 1 de 1

Município de Anísio de Abreu. Todos os poderes.
 Relatório resumido da execução orçamentária
 Demonstrativo das parcerias público-privadas
 Orçamentos fiscal e da seguridade social

Período de referência: Janeiro a Fevereiro de 2022 / 1º Bimestre: Janeiro - Fevereiro
 RREO - Anexo 13 (Lei nº 11.079, de 30.12.2004, arts. 22, 25 e 28)

Em reais

Impacto das contratações de PPP	Saldo total em 31/12/2021	Registros efetuados em 2022									
		No bimestre	Até bimestre								
Total de ativos											
Ativos Constituídos pela SPE											
Total de passivos											
Obrigações decorrentes de Ativos Constituídos pela SPE											
Provisões de PPP											
Outros passivos											
Atos potenciais passivos											
Obrigações contratuais											
Riscos não provisionados											
Garantias concedidas											
Outros passivos contingentes											
Despesas de PPP	2021	2022	2023	2024	2025	2026	2027	2028	2029	2030	2031
Do Ente Federado, exceto estatais não dependentes (I)											
Das Estatais Não-Dependentes											
Total das despesas											
PPP a contratar (II)											
Receita corrente líquida - RCL (III)											
Total das despesas consideradas para limite (IV = I+II)											
Total das despesas / RCL (V = IV/III)											

RAIMUNDO NEI ANTUNES RIBEIRO
 Gestor(a)
 CPF: 353.128.153-49

RAIZA PEREIRA DE SOUZA
 Responsável Controle Interno
 CPF: 043.771.743-71

RAIMUNDO CARVALHO PORTELA
 Contabilista. CRC-3.001/0-4
 CPF: 035.939.593-72

Secretário(a) de Finanças

Id:13B5A5064DEB5D5B

PREFEITURA MUNICIPAL DE AROAZES

RELATÓRIO RESUMIDO DA EXECUÇÃO ORÇAMENTÁRIA

BALANÇO ORÇAMENTÁRIO

ORÇAMENTOS FISCAIS E DA SEGURIDADE SOCIAL

1 of 6

PERÍODO: Janeiro a Dezembro 2021/BIMESTRE Novembro - Dezembro

RREO - ANEXO I (LRF, Art. 52, inciso I, alíneas "a" e "b" do inciso II e § 1º)

RS 1

RECEITAS	PREVISÃO INICIAL	PREVISÃO ATUALIZADA (a)	RECEITAS REALIZADAS				SALDO A REALIZAR (a-c)
			BIMESTRE (b)	% (b/a)	JAN A DEZ (c)	% (c/a)	
RECEITAS (EXCETO INTRA-ORÇAMENTÁRIAS) (I)	28.644.493,89	28.644.493,89	6.794.808,50	23,72	25.816.140,30	90,13	2.828.353,59
RECEITAS CORRENTES	25.480.893,89	25.480.893,89	6.794.808,50	26,67	25.306.565,30	99,32	174.328,59
IMPOSTOS, TAXAS E CONTRIBUIÇÕES DE MELHORIA	704.900,00	704.900,00	190.477,67	27,02	511.898,29	72,62	193.001,71
Impostos	622.900,00	622.900,00	190.171,91	30,53	508.921,18	81,70	113.978,82
Taxas	77.000,00	77.000,00	305,76	0,40	2.977,11	3,87	74.022,89
Contribuição de Melhoria	5.000,00	5.000,00	0,00	0,00	0,00	0,00	5.000,00
CONTRIBUIÇÕES	733.700,00	733.700,00	230.851,63	31,46	745.432,58	101,60	-11.732,58
Contribuições Sociais	521.700,00	521.700,00	139.932,46	26,82	549.115,03	105,25	-27.415,03
Contribuições Econômicas	0,00	0,00	0,00	0,00	0,00	0,00	0,00
Contribuições para Entidades Privadas de Serviço Social e de Formação Profissional	1.000,00	1.000,00	0,00	0,00	0,00	0,00	1.000,00
Contribuição para o Custeio do Serviço de Iluminação Pública	211.000,00	211.000,00	90.919,17	43,09	196.317,55	93,04	14.682,45
RECEITA PATRIMONIAL	344.500,00	344.500,00	37.900,99	11,00	86.409,97	25,08	258.090,03
Exploração do Patrimônio Imobiliário do Estado	30.000,00	30.000,00	0,00	0,00	0,00	0,00	30.000,00
Valores Mobiliários	308.500,00	308.500,00	37.900,99	12,29	86.409,97	28,01	222.090,03
Delegação de Serviços Públicos Mediante Concessão, Permissão, Autorização ou Licença	4.000,00	4.000,00	0,00	0,00	0,00	0,00	4.000,00
Exploração de Recursos Naturais	0,00	0,00	0,00	0,00	0,00	0,00	0,00
Exploração do Patrimônio Intangível	0,00	0,00	0,00	0,00	0,00	0,00	0,00
Cessão de Direitos	0,00	0,00	0,00	0,00	0,00	0,00	0,00
Demais Receitas Patrimoniais	2.000,00	2.000,00	0,00	0,00	0,00	0,00	2.000,00
RECEITA AGROPECUÁRIA	0,00	0,00	0,00	0,00	0,00	0,00	0,00
RECEITA INDUSTRIAL	0,00	0,00	0,00	0,00	0,00	0,00	0,00
RECEITA DE SERVIÇOS	15.000,00	15.000,00	0,00	0,00	14.797,34	98,65	202,66
Serviços Administrativos e Comerciais Gerais	10.000,00	10.000,00	0,00	0,00	14.797,34	147,97	-4.797,34
Serviços e Atividades Referentes à Navegação e ao Transporte	0,00	0,00	0,00	0,00	0,00	0,00	0,00
Serviços e Atividades referentes à Saúde	0,00	0,00	0,00	0,00	0,00	0,00	0,00
Serviços e Atividades Financeiras	0,00	0,00	0,00	0,00	0,00	0,00	0,00
Outros Serviços	5.000,00	5.000,00	0,00	0,00	0,00	0,00	5.000,00
TRANSFERÊNCIAS CORRENTES	23.520.513,89	23.520.513,89	6.014.523,40	25,57	22.740.205,76	96,68	780.308,13
Transferências da União e de suas Entidades	18.469.013,89	18.469.013,89	5.065.994,44	27,43	17.872.810,87	96,77	596.203,02
Transferências dos Estados e do Distrito Federal e de suas Entidades	1.809.500,00	1.809.500,00	296.912,96	16,41	1.433.341,52	79,21	376.158,48
Transferências dos Municípios e de suas Entidades	0,00	0,00	0,00	0,00	0,00	0,00	0,00
Transferências de Instituições Privadas	0,00	0,00	0,00	0,00	0,00	0,00	0,00
Transferências de Outras Instituições Públicas	3.242.000,00	3.242.000,00	651.616,00	20,10	3.434.053,37	105,92	-192.053,37
Transferências do Exterior	0,00	0,00	0,00	0,00	0,00	0,00	0,00
Transferências de Pessoas Físicas	0,00	0,00	0,00	0,00	0,00	0,00	0,00
Transferências Provenientes de Depósitos Não Identificados	0,00	0,00	0,00	0,00	0,00	0,00	0,00
OUTRAS RECEITAS CORRENTES	162.280,00	162.280,00	321.054,81	197,84	1.207.821,36	744,28	-1.045.541,36
Multas Administrativas, Contratuais e Judiciais	20.000,00	20.000,00	0,00	0,00	0,00	0,00	20.000,00
Indenizações, Restituições e Ressarcimentos	30.000,00	30.000,00	0,00	0,00	0,00	0,00	30.000,00
Bens, Direitos e Valores Incorporados ao Patrimônio Público	0,00	0,00	0,00	0,00	0,00	0,00	0,00
Demais Receitas Correntes	112.280,00	112.280,00	321.054,81	285,94	1.207.821,36	1.075,72	-1.095.541,36
RECEITAS DE CAPITAL	3.163.600,00	3.163.600,00	0,00	0,00	509.575,00	16,11	2.654.025,00
OPERAÇÕES DE CRÉDITO	40.000,00	40.000,00	0,00	0,00	0,00	0,00	40.000,00
Operações de Crédito - Mercado Interno	20.000,00	20.000,00	0,00	0,00	0,00	0,00	20.000,00
Operações de Crédito - Mercado Externo	20.000,00	20.000,00	0,00	0,00	0,00	0,00	20.000,00
ALIENAÇÃO DE BENS	40.000,00	40.000,00	0,00	0,00	0,00	0,00	40.000,00
Alienação de Bens Móveis	20.000,00	20.000,00	0,00	0,00	0,00	0,00	20.000,00
Alienação de Bens Imóveis	20.000,00	20.000,00	0,00	0,00	0,00	0,00	20.000,00
Alienação de Bens Intangíveis	0,00	0,00	0,00	0,00	0,00	0,00	0,00
AMORTIZAÇÕES DE EMPRÉSTIMOS	0,00	0,00	0,00	0,00	0,00	0,00	0,00
TRANSFERÊNCIAS DE CAPITAL	2.633.600,00	2.633.600,00	0,00	0,00	509.575,00	19,35	2.124.025,00
Transferências da União e de suas Entidades	1.695.300,00	1.695.300,00	0,00	0,00	509.575,00	30,06	1.185.725,00
Transferências dos Estados e do Distrito Federal e de suas Entidades	938.300,00	938.300,00	0,00	0,00	0,00	0,00	938.300,00
Transferências dos Municípios e de suas Entidades	0,00	0,00	0,00	0,00	0,00	0,00	0,00
Transferências de Instituições Privadas	0,00	0,00	0,00	0,00	0,00	0,00	0,00
Transferências de Outras Instituições Públicas	0,00	0,00	0,00	0,00	0,00	0,00	0,00
Transferências do Exterior	0,00	0,00	0,00	0,00	0,00	0,00	0,00
Transferências de Pessoas Físicas	0,00	0,00	0,00	0,00	0,00	0,00	0,00
Transferências Provenientes de Depósitos Não Identificados	0,00	0,00	0,00	0,00	0,00	0,00	0,00
OUTRAS RECEITAS DE CAPITAL	450.000,00	450.000,00	0,00	0,00	0,00	0,00	450.000,00
Integralização do Capital Social	0,00	0,00	0,00	0,00	0,00	0,00	0,00
Remuneração das Disponibilidades do Tesouro	0,00	0,00	0,00	0,00	0,00	0,00	0,00
Resgate de Títulos do Tesouro	0,00	0,00	0,00	0,00	0,00	0,00	0,00
Demais Receitas de Capital	450.000,00	450.000,00	0,00	0,00	0,00	0,00	450.000,00
RECEITAS (INTRA-ORÇAMENTÁRIAS) (II)	537.700,00	537.700,00	139.932,48	26,02	549.115,04	102,12	-11.415,04
SUBTOTAL DAS RECEITAS (III) = (I + II)	29.182.193,89	29.182.193,89	6.934.740,98	23,76	26.365.255,34	90,35	2.816.938,55
OPERAÇÕES DE CRÉDITO / REFINANCIAMENTO (IV)	0,00	0,00	0,00	0,00	0,00	0,00	0,00
Operações de Crédito - Mercado Interno	0,00	0,00	0,00	0,00	0,00	0,00	0,00

AROAZES - PI

LRF: Publicações Obrigatórias

PREFEITURA MUNICIPAL DE AROAZES

RELATÓRIO RESUMIDO DA EXECUÇÃO ORÇAMENTÁRIA BALANÇO ORÇAMENTÁRIO

ORÇAMENTOS FISCAIS E DA SEGURIDADE SOCIAL

2 of 6

PERÍODO: Janeiro a Dezembro 2021/BIMESTRE Novembro - Dezembro

RREO - ANEXO I (LRF, Art. 52, inciso I, alíneas "a" e "b" do inciso II e § 1º)

RS 1

RECEITAS	PREVISÃO INICIAL	PREVISÃO ATUALIZADA (a)	RECEITAS REALIZADAS				SALDO A REALIZAR (a-c)
			BIMESTRE (b)	% (b/a)	JAN A DEZ (c)	% (c/a)	
Mobiliária	0,00	0,00	0,00	0,00	0,00	0,00	0,00
Contratual	0,00	0,00	0,00	0,00	0,00	0,00	0,00
Operações de Crédito - Mercado Externo	0,00	0,00	0,00	0,00	0,00	0,00	0,00
Mobiliária	0,00	0,00	0,00	0,00	0,00	0,00	0,00
Contratual	0,00	0,00	0,00	0,00	0,00	0,00	0,00
TOTAL DAS RECEITAS (V) = (III + IV)	29.182.193,89	29.182.193,89	6.934.740,98	23,76	26.365.255,34	90,35	2.816.938,55
DÉFICIT (VI)					0,00		
TOTAL COM DÉFICIT (VII) = (V + VI)	29.182.193,89	29.182.193,89	6.934.740,98	23,76	26.365.255,34	90,35	2.816.938,55
SALDOS DE EXERCÍCIOS ANTERIORES	0,00	0,00			0,00		
Recursos Arrecadados em Exercícios Anteriores - RPPS	0,00	0,00					
Superávit Financeiro Utilizado para Créditos Adicionais					0,00		

 MANOEL PORTELA DE CARVALHO NETO
 075.715.753-03
 PREFEITO

 EVANDRO PINHEIRO MENDES
 151.017.203-30
 CONTADOR

 SILVESTRE MENDES FRAZÃO NETO
 065.863.293-02
 CONTROLADOR

PREFEITURA MUNICIPAL DE AROAZES

RELATÓRIO RESUMIDO DA EXECUÇÃO ORÇAMENTÁRIA BALANÇO ORÇAMENTÁRIO

ORÇAMENTOS FISCAIS E DA SEGURIDADE SOCIAL

3 of 6

PERÍODO: Janeiro a Dezembro 2021/BIMESTRE Novembro - Dezembro

RREO - ANEXO I (LRF, Art. 52, inciso I, alíneas "a" e "b" do inciso II e § 1º)

RS 1

DESPESAS	DOTAÇÃO INICIAL (d)	DOTAÇÃO ATUALIZADA (e)	DESPESAS EMPENHADAS		SALDO (g) = (e-f)	DESPESAS LIQUIDADAS		SALDO (i) = (e-h)	DESPESAS PAGAS ATÉ O BIMESTRE (j)	INSCRITAS EM RESTOS A PAGAR NÃO PROCESSADOS ² (k)
			BIMESTRE (f)	JAN A DEZ (f)		BIMESTRE (h)	JAN A DEZ (h)			
DESPESAS (EXCETO INTRA-ORÇAMENTÁRIAS) (VIII)	28.514.833,89	28.499.633,89	3.899.129,44	22.431.889,15	6.067.744,74	6.625.168,91	22.431.889,15	6.067.744,74	22.139.780,35	0,00
DESPESAS CORRENTES	19.766.546,00	24.915.802,00	4.200.011,17	20.599.462,72	4.316.339,28	5.879.209,22	20.599.462,72	4.316.339,28	20.344.954,58	0,00
PESSOAL E ENCARGOS SOCIAIS	10.176.781,00	13.208.922,24	1.467.816,44	11.561.078,03	1.647.844,21	2.948.092,02	11.561.078,03	1.647.844,21	11.461.859,87	0,00
JUROS E ENCARGOS DA DÍVIDA	0,00	0,00	0,00	0,00	0,00	0,00	0,00	0,00	0,00	0,00
OUTRAS DESPESAS CORRENTES	9.589.765,00	11.706.879,76	2.732.194,73	9.038.384,69	2.668.495,07	2.931.117,20	9.038.384,69	2.668.495,07	8.883.094,71	0,00
DESPESAS DE CAPITAL	8.524.287,89	3.419.331,89	-300.881,73	1.832.426,43	1.586.905,46	745.959,69	1.832.426,43	1.586.905,46	1.794.825,77	0,00
INVESTIMENTOS	8.339.287,89	3.149.081,89	-334.580,43	1.580.883,99	1.568.197,90	712.260,99	1.580.883,99	1.568.197,90	1.543.283,33	0,00
INVERSÕES FINANCEIRAS	0,00	0,00	0,00	0,00	0,00	0,00	0,00	0,00	0,00	0,00
AMORTIZAÇÃO DA DÍVIDA	185.000,00	270.250,00	33.698,70	251.542,44	18.707,56	33.698,70	251.542,44	18.707,56	251.542,44	0,00
RESERVA DE CONTINGÊNCIA	224.000,00	164.500,00	0,00	0,00	164.500,00	0,00	0,00	164.500,00	0,00	0,00
DESPESAS (INTRA-ORÇAMENTÁRIAS) (IX)	667.360,00	702.560,00	20.956,21	546.300,71	156.259,29	149.379,15	546.300,71	156.259,29	541.033,06	0,00
SUBTOTAL DAS DESPESAS (X) = (VIII + IX)	29.182.193,89	29.202.193,89	3.920.085,65	22.978.189,86	6.224.004,03	6.774.548,06	22.978.189,86	6.224.004,03	22.680.813,41	0,00
AMORTIZAÇÃO DA DÍV. / REFINANCIAMENTO (XI)	0,00	0,00	0,00	0,00	0,00	0,00	0,00	0,00	0,00	0,00
Amortização da Dívida Interna	0,00	0,00	0,00	0,00	0,00	0,00	0,00	0,00	0,00	0,00
Dívida Mobiliária	0,00	0,00	0,00	0,00	0,00	0,00	0,00	0,00	0,00	0,00
Dívida Contratual	0,00	0,00	0,00	0,00	0,00	0,00	0,00	0,00	0,00	0,00
Amortização da Dívida Externa	0,00	0,00	0,00	0,00	0,00	0,00	0,00	0,00	0,00	0,00
Dívida Mobiliária	0,00	0,00	0,00	0,00	0,00	0,00	0,00	0,00	0,00	0,00
Dívida Contratual	0,00	0,00	0,00	0,00	0,00	0,00	0,00	0,00	0,00	0,00
TOTAL DAS DESPESAS (XII) = (X + XI)	29.182.193,89	29.202.193,89	3.920.085,65	22.978.189,86	6.224.004,03	6.774.548,06	22.978.189,86	6.224.004,03	22.680.813,41	0,00
SUPERÁVIT (XIII)				3.387.065,48			3.387.065,48		3.684.441,93	
TOTAL COM SUPERÁVIT (XIV) = (XII + XIII)	29.182.193,89	29.202.193,89	3.920.085,65	26.365.255,34	0,00	6.774.548,06	26.365.255,34	0,00	26.365.255,34	0,00
RESERVA DO RPPS	0,00	0,00								

 MANOEL PORTELA DE CARVALHO NETO
 075.715.753-03
 PREFEITO

 EVANDRO PINHEIRO MENDES
 151.017.203-30
 CONTADOR

 SILVESTRE MENDES FRAZÃO NETO
 065.863.293-02
 CONTROLADOR

PREFEITURA MUNICIPAL DE AROAZES
RELATÓRIO RESUMIDO DA EXECUÇÃO ORÇAMENTÁRIA
BALANÇO ORÇAMENTÁRIO
ORÇAMENTOS FISCAIS E DA SEGURIDADE SOCIAL

4 of 6

PERÍODO: Janeiro a Dezembro 2021/BIMESTRE Novembro - Dezembro

RREO – ANEXO I (LRF, Art. 52, inciso I, alíneas "a" e "b" do inciso II e § 1º)

RS 1

RECEITAS INTRA-ORÇAMENTÁRIAS	PREVISÃO INICIAL	PREVISÃO ATUALIZADA (a)	RECEITAS REALIZADAS				SALDO A REALIZAR (a-c)
			BIMESTRE (b)	% (b/a)	JAN A DEZ (c)	% (c/a)	
RECEITAS (INTRA-ORÇAMENTÁRIAS) (II)	537.700,00	537.700,00	139.932,48	26,02	549.115,04	102,12	-11.415,04
RECEITAS CORRENTES	537.700,00	537.700,00	139.932,48	26,02	549.115,04	102,12	-11.415,04
IMPOSTOS, TAXAS E CONTRIBUIÇÕES DE MELHORIA	0,00	0,00	0,00	0,00	0,00	0,00	0,00
Impostos	0,00	0,00	0,00	0,00	0,00	0,00	0,00
Taxas	0,00	0,00	0,00	0,00	0,00	0,00	0,00
Contribuição de Melhoria	0,00	0,00	0,00	0,00	0,00	0,00	0,00
CONTRIBUIÇÕES	532.700,00	532.700,00	139.932,48	26,27	549.115,04	103,08	-16.415,04
Contribuições Sociais	532.700,00	532.700,00	139.932,48	26,27	549.115,04	103,08	-16.415,04
Contribuições Econômicas	0,00	0,00	0,00	0,00	0,00	0,00	0,00
Contribuições para Entidades Privadas de Serviço Social e de Formação Profissional	0,00	0,00	0,00	0,00	0,00	0,00	0,00
Contribuição para o Custeio do Serviço de Iluminação Pública	0,00	0,00	0,00	0,00	0,00	0,00	0,00
RECEITA PATRIMONIAL	0,00	0,00	0,00	0,00	0,00	0,00	0,00
Exploração do Patrimônio Imobiliário do Estado	0,00	0,00	0,00	0,00	0,00	0,00	0,00
Valores Mobiliários	0,00	0,00	0,00	0,00	0,00	0,00	0,00
Delegação de Serviços Públicos Mediante Concessão, Permissão, Autorização ou Licença	0,00	0,00	0,00	0,00	0,00	0,00	0,00
Exploração de Recursos Naturais	0,00	0,00	0,00	0,00	0,00	0,00	0,00
Exploração do Patrimônio Intangível	0,00	0,00	0,00	0,00	0,00	0,00	0,00
Cessão de Direitos	0,00	0,00	0,00	0,00	0,00	0,00	0,00
Demais Receitas Patrimoniais	0,00	0,00	0,00	0,00	0,00	0,00	0,00
RECEITA AGROPECUÁRIA	0,00	0,00	0,00	0,00	0,00	0,00	0,00
RECEITA INDUSTRIAL	0,00	0,00	0,00	0,00	0,00	0,00	0,00
RECEITA DE SERVIÇOS	0,00	0,00	0,00	0,00	0,00	0,00	0,00
Serviços Administrativos e Comerciais Gerais	0,00	0,00	0,00	0,00	0,00	0,00	0,00
Serviços e Atividades Referentes à Navegação e ao Transporte	0,00	0,00	0,00	0,00	0,00	0,00	0,00
Serviços e Atividades referentes à Saúde	0,00	0,00	0,00	0,00	0,00	0,00	0,00
Serviços e Atividades Financeiras	0,00	0,00	0,00	0,00	0,00	0,00	0,00
Outros Serviços	0,00	0,00	0,00	0,00	0,00	0,00	0,00
TRANSFERÊNCIAS CORRENTES	0,00	0,00	0,00	0,00	0,00	0,00	0,00
Transferências da União e de suas Entidades	0,00	0,00	0,00	0,00	0,00	0,00	0,00
Transferências dos Estados e do Distrito Federal e de suas Entidades	0,00	0,00	0,00	0,00	0,00	0,00	0,00
Transferências dos Municípios e de suas Entidades	0,00	0,00	0,00	0,00	0,00	0,00	0,00
Transferências de Instituições Privadas	0,00	0,00	0,00	0,00	0,00	0,00	0,00
Transferências de Outras Instituições Públicas	0,00	0,00	0,00	0,00	0,00	0,00	0,00
Transferências do Exterior	0,00	0,00	0,00	0,00	0,00	0,00	0,00
Transferências de Pessoas Físicas	0,00	0,00	0,00	0,00	0,00	0,00	0,00
Transferências Provenientes de Depósitos Não Identificados	0,00	0,00	0,00	0,00	0,00	0,00	0,00
OUTRAS RECEITAS CORRENTES	5.000,00	5.000,00	0,00	0,00	0,00	0,00	5.000,00
Multas Administrativas, Contratuais e Judiciais	0,00	0,00	0,00	0,00	0,00	0,00	0,00
Indenizações, Restituições e Ressarcimentos	0,00	0,00	0,00	0,00	0,00	0,00	0,00
Bens, Direitos e Valores Incorporados ao Patrimônio Público	0,00	0,00	0,00	0,00	0,00	0,00	0,00
Demais Receitas Correntes	5.000,00	5.000,00	0,00	0,00	0,00	0,00	5.000,00
RECEITAS DE CAPITAL	0,00	0,00	0,00	0,00	0,00	0,00	0,00
OPERAÇÕES DE CRÉDITO	0,00	0,00	0,00	0,00	0,00	0,00	0,00
Operações de Crédito - Mercado Interno	0,00	0,00	0,00	0,00	0,00	0,00	0,00
Operações de Crédito - Mercado Externo	0,00	0,00	0,00	0,00	0,00	0,00	0,00
ALIENAÇÃO DE BENS	0,00	0,00	0,00	0,00	0,00	0,00	0,00
Alienação de Bens Móveis	0,00	0,00	0,00	0,00	0,00	0,00	0,00
Alienação de Bens Imóveis	0,00	0,00	0,00	0,00	0,00	0,00	0,00
Alienação de Bens Intangíveis	0,00	0,00	0,00	0,00	0,00	0,00	0,00
AMORTIZAÇÕES DE EMPRÉSTIMOS	0,00	0,00	0,00	0,00	0,00	0,00	0,00
TRANSFERÊNCIAS DE CAPITAL	0,00	0,00	0,00	0,00	0,00	0,00	0,00
Transferências da União e de suas Entidades	0,00	0,00	0,00	0,00	0,00	0,00	0,00
Transferências dos Estados e do Distrito Federal e de suas Entidades	0,00	0,00	0,00	0,00	0,00	0,00	0,00
Transferências dos Municípios e de suas Entidades	0,00	0,00	0,00	0,00	0,00	0,00	0,00
Transferências de Instituições Privadas	0,00	0,00	0,00	0,00	0,00	0,00	0,00
Transferências de Outras Instituições Públicas	0,00	0,00	0,00	0,00	0,00	0,00	0,00
Transferências do Exterior	0,00	0,00	0,00	0,00	0,00	0,00	0,00
Transferências de Pessoas Físicas	0,00	0,00	0,00	0,00	0,00	0,00	0,00
Transferências Provenientes de Depósitos Não Identificados	0,00	0,00	0,00	0,00	0,00	0,00	0,00
OUTRAS RECEITAS DE CAPITAL	0,00	0,00	0,00	0,00	0,00	0,00	0,00
Integralização do Capital Social	0,00	0,00	0,00	0,00	0,00	0,00	0,00
Remuneração das Disponibilidades do Tesouro	0,00	0,00	0,00	0,00	0,00	0,00	0,00
Resgate de Títulos do Tesouro	0,00	0,00	0,00	0,00	0,00	0,00	0,00
Demais Receitas de Capital	0,00	0,00	0,00	0,00	0,00	0,00	0,00

AROAZES - PI

LRF: Publicações Obrigatórias

PREFEITURA MUNICIPAL DE AROAZES
RELATÓRIO RESUMIDO DA EXECUÇÃO ORÇAMENTÁRIA
BALANÇO ORÇAMENTÁRIO

ORÇAMENTOS FISCAIS E DA SEGURIDADE SOCIAL

5 of 6

PERÍODO: Janeiro a Dezembro 2021/BIMESTRE Novembro - Dezembro

RREO – ANEXO I (LRF, Art. 52, inciso I, alíneas "a" e "b" do inciso II e § 1º)

R\$ 1

RECEITAS INTRA-ORÇAMENTÁRIAS	PREVISÃO INICIAL	PREVISÃO ATUALIZADA (a)	RECEITAS REALIZADAS				SALDO A REALIZAR (a-c)
			BIMESTRE (b)	% (b/a)	JAN A DEZ (c)	% (c/a)	

 MANOEL PORTELA DE CARVALHO NETO
 075.715.753-03
 PREFEITO

 EVANDRO PINHEIRO MENDES
 151.017.203-30
 CONTADOR

 SILVESTRE MENDES FRAZÃO NETO
 065.863.293-02
 CONTROLADOR

PREFEITURA MUNICIPAL DE AROAZES

RELATÓRIO RESUMIDO DA EXECUÇÃO ORÇAMENTÁRIA
BALANÇO ORÇAMENTÁRIO

ORÇAMENTOS FISCAIS E DA SEGURIDADE SOCIAL

6 of 6

PERÍODO: Janeiro a Dezembro 2021/BIMESTRE Novembro - Dezembro

RREO – ANEXO I (LRF, Art. 52, inciso I, alíneas "a" e "b" do inciso II e § 1º)

R\$ Milhares

DESPESAS INTRA-ORÇAMENTÁRIAS	DOTAÇÃO INICIAL (d)	DOTAÇÃO ATUALIZADA (e)	DESPESAS EMPENHADAS		SALDO (g) = (e-f)	DESPESAS LIQUIDADAS		SALDO (i) = (e-h)	DESPESAS PAGAS ATÉ O BIMESTRE (j)	INSCRITAS EM RESTOS A PAGAR NÃO PROCESSADOS ² (k)
			BIMESTRE (f)	JAN A DEZ (g)		BIMESTRE (h)	JAN A DEZ (i)			
DESPESAS (INTRA-ORÇAMENTÁRIAS) (IX)	667.360,00	702.560,00	20.956,21	546.300,71	156.259,29	149.379,15	546.300,71	156.259,29	541.033,06	0,00
DESPESAS CORRENTES	667.360,00	702.560,00	20.956,21	546.300,71	156.259,29	149.379,15	546.300,71	156.259,29	541.033,06	0,00
PESSOAL E ENCARGOS SOCIAIS	667.360,00	702.560,00	20.956,21	546.300,71	156.259,29	149.379,15	546.300,71	156.259,29	541.033,06	0,00
JUROS E ENCARGOS DA DÍVIDA	0,00	0,00	0,00	0,00	0,00	0,00	0,00	0,00	0,00	0,00
OUTRAS DESPESAS CORRENTES	0,00	0,00	0,00	0,00	0,00	0,00	0,00	0,00	0,00	0,00
DESPESAS DE CAPITAL	0,00	0,00	0,00	0,00	0,00	0,00	0,00	0,00	0,00	0,00
INVESTIMENTOS	0,00	0,00	0,00	0,00	0,00	0,00	0,00	0,00	0,00	0,00
INVERSÕES FINANCEIRAS	0,00	0,00	0,00	0,00	0,00	0,00	0,00	0,00	0,00	0,00
AMORTIZAÇÃO DA DÍVIDA	0,00	0,00	0,00	0,00	0,00	0,00	0,00	0,00	0,00	0,00

 MANOEL PORTELA DE CARVALHO NETO
 075.715.753-03
 PREFEITO

 EVANDRO PINHEIRO MENDES
 151.017.203-30
 CONTADOR

 SILVESTRE MENDES FRAZÃO NETO
 065.863.293-02
 CONTROLADOR

Id:12525F8DF0615D64

PREFEITURA MUNICIPAL DE AROAZES
RELATÓRIO RESUMIDO DA EXECUÇÃO ORÇAMENTÁRIA
DEMONSTRATIVO DA EXECUÇÃO DAS DESPESAS POR FUNÇÃO E SUBFUNÇÃO
ORÇAMENTOS FISCAIS E DA SEGURIDADE SOCIAL
 PERÍODO: Janeiro a Dezembro 2021/BIMESTRE Novembro - Dezembro

RREO - Anexo 2 (LRF, Art. 52, inciso II, alínea "c")

RS 1

FUNÇÃO/SUBFUNÇÃO	DOTAÇÃO INICIAL	DOTAÇÃO ATUALIZADA (a)	DESPESAS EMPENHADAS			SALDO (e) = (a-b)	DESPESAS LIQUIDADAS			SALDO (e) = (a-d)	INSCRITAS EM RESTOS A PAGAR NÃO PROCESSADOS (f)
			BIMESTRE	JAN A DEZ (b)	% (b/total b)		BIMESTRE	JAN A DEZ (d)	% (d/total d)		
DESPESAS (EXCETO INTRA-ORÇAMENTÁRIAS) (I)	28.514.833,89	28.499.633,89	3.899.129,44	22.431.889,15	97,62	6.067.744,74	6.625.168,91	22.431.889,15	97,62	6.067.744,74	0,00
Legislativa	625.000,00	708.521,51	633.640,95	633.640,95	2,76	74.880,56	633.640,95	633.640,95	2,76	74.880,56	0,00
Ação Legislativa	625.000,00	707.221,51	632.461,74	632.461,74	2,75	74.759,77	632.461,74	632.461,74	2,75	74.759,77	0,00
Administração Geral	0,00	1.300,00	1.179,21	1.179,21	0,01	120,79	1.179,21	1.179,21	0,01	120,79	0,00
Administração	3.655.722,89	5.434.872,89	783.736,31	4.607.904,17	20,05	826.968,72	1.257.709,44	4.607.904,17	20,05	826.968,72	0,00
Defesa da Ordem Jurídica	170.000,00	248.800,00	14.600,00	219.000,00	0,95	29.800,00	65.600,00	219.000,00	0,95	29.800,00	0,00
Planejamento e Orçamento	75.000,00	108.500,00	-23.300,00	63.200,00	0,28	45.300,00	9.200,00	63.200,00	0,28	45.300,00	0,00
Administração Geral	3.249.722,89	4.907.572,89	786.256,31	4.222.832,50	18,38	684.740,39	1.165.509,44	4.222.832,50	18,38	684.740,39	0,00
Administração Financeira	110.000,00	119.000,00	5.600,00	75.691,67	0,33	43.308,33	12.250,00	75.691,67	0,33	43.308,33	0,00
Controle Interno	41.000,00	41.000,00	530,00	27.180,00	0,12	13.820,00	5.150,00	27.180,00	0,12	13.820,00	0,00
Policimento	10.000,00	10.000,00	0,00	0,00	0,00	10.000,00	0,00	0,00	0,00	10.000,00	0,00
Assistência Social	1.503.426,00	1.495.967,49	13.189,02	695.297,26	3,03	800.669,74	145.576,20	695.297,26	3,03	800.669,74	0,00
Assistência ao Idoso	79.000,00	79.000,00	0,00	0,00	0,00	79.000,00	0,00	0,00	0,00	79.000,00	0,00
Assistência à Criança e ao Adolescente	396.700,00	428.441,00	19.924,93	225.645,60	0,98	202.795,40	47.076,86	225.645,60	0,98	202.795,40	0,00
Assistência Comunitária	1.027.726,00	997.526,00	-6.735,91	469.651,66	2,04	527.874,34	98.499,34	469.651,66	2,04	527.874,34	0,00
Previdência Social	1.461.500,00	2.424.100,00	474.592,74	2.326.372,38	10,12	97.272,62	526.683,18	2.326.372,38	10,12	97.272,62	0,00
Previdência Básica	230.000,00	514.100,00	63.716,13	498.618,01	2,17	15.481,99	104.649,62	498.618,01	2,17	15.481,99	0,00
Previdência do Regime Estatutário	1.231.500,00	1.910.000,00	410.876,61	1.827.754,37	7,95	82.245,63	422.033,56	1.827.754,37	7,95	82.245,63	0,00
Saúde	6.837.165,00	7.450.455,00	1.048.745,80	6.083.692,88	26,48	1.366.762,12	1.502.103,95	6.083.692,88	26,48	1.366.762,12	0,00
Atenção Básica	5.580.165,00	6.319.105,00	940.242,08	5.277.998,48	22,97	1.041.106,52	1.327.406,58	5.277.998,48	22,97	1.041.106,52	0,00
Assistência Hospitalar e Ambulatorial	1.107.000,00	899.350,00	116.709,22	683.457,56	2,97	215.892,44	162.065,87	683.457,56	2,97	215.892,44	0,00
Vigilância Sanitária	65.000,00	47.000,00	0,00	0,00	0,00	47.000,00	0,00	0,00	0,00	47.000,00	0,00
Vigilância Epidemiológica	85.000,00	185.000,00	-8.205,50	122.236,84	0,53	62.763,16	12.631,50	122.236,84	0,53	62.763,16	0,00
Educação	7.180.500,00	6.592.697,49	630.736,10	5.269.717,93	22,93	1.322.979,56	1.468.047,64	5.269.717,93	22,93	1.322.979,56	0,00
Ensino Fundamental	6.622.000,00	6.056.847,49	661.390,05	5.050.589,63	21,98	1.006.257,86	1.365.593,58	5.050.589,63	21,98	1.006.257,86	0,00
Educação Infantil	394.500,00	417.250,00	-31.133,95	218.248,30	0,95	199.001,70	101.974,06	218.248,30	0,95	199.001,70	0,00
Educação de Jovens e Adultos	131.000,00	85.600,00	0,00	0,00	0,00	85.600,00	0,00	0,00	0,00	85.600,00	0,00
Educação Especial	33.000,00	33.000,00	480,00	880,00	0,00	32.120,00	480,00	880,00	0,00	32.120,00	0,00
Cultura	296.000,00	154.250,00	58.223,55	81.291,55	0,35	72.958,45	58.223,55	81.291,55	0,35	72.958,45	0,00
Difusão Cultural	296.000,00	154.250,00	58.223,55	81.291,55	0,35	72.958,45	58.223,55	81.291,55	0,35	72.958,45	0,00
Urbanismo	1.551.700,00	2.182.650,00	-153.498,65	1.376.484,93	5,99	806.165,07	584.221,34	1.376.484,93	5,99	806.165,07	0,00
Infra-Estrutura Urbana	1.004.200,00	1.081.685,00	-393.501,44	393.650,21	1,71	688.034,79	317.057,60	393.650,21	1,71	688.034,79	0,00
Serviços Urbanos	437.500,00	945.765,00	240.002,79	837.727,71	3,65	108.037,29	267.163,74	837.727,71	3,65	108.037,29	0,00
Transporte Rodoviário	110.000,00	155.200,00	0,00	145.107,01	0,63	10.092,99	0,00	145.107,01	0,63	10.092,99	0,00
Habituação	3.852.000,00	186.830,00	149.620,92	180.335,66	0,78	6.494,34	149.620,92	180.335,66	0,78	6.494,34	0,00
Habituação Rural	3.652.000,00	183.930,00	149.620,92	180.335,66	0,78	3.594,34	149.620,92	180.335,66	0,78	3.594,34	0,00
Habituação Urbana	200.000,00	2.900,00	0,00	0,00	0,00	2.900,00	0,00	0,00	0,00	2.900,00	0,00

FONTE: SCPI - Contabilidade [9.25.25.772], PREFEITURA MUNICIPAL DE AROAZES

PREFEITURA MUNICIPAL DE AROAZES
RELATÓRIO RESUMIDO DA EXECUÇÃO ORÇAMENTÁRIA
DEMONSTRATIVO DA EXECUÇÃO DAS DESPESAS POR FUNÇÃO E SUBFUNÇÃO
ORÇAMENTOS FISCAIS E DA SEGURIDADE SOCIAL
 PERÍODO: Janeiro a Dezembro 2021/BIMESTRE Novembro - Dezembro

RREO - Anexo 2 (LRF, Art. 52, inciso II, alínea "c")

RS 1

FUNÇÃO/SUBFUNÇÃO	DOTAÇÃO INICIAL	DOTAÇÃO ATUALIZADA (a)	DESPESAS EMPENHADAS			SALDO (e) = (a-b)	DESPESAS LIQUIDADAS			SALDO (e) = (a-d)	INSCRITAS EM RESTOS A PAGAR NÃO PROCESSADOS (f)
			BIMESTRE	JAN A DEZ (b)	% (b/total b)		BIMESTRE	JAN A DEZ (d)	% (d/total d)		
Saneamento	150.000,00	55.200,00	0,00	0,00	0,00	55.200,00	0,00	0,00	0,00	55.200,00	0,00
Saneamento Básico Rural	130.000,00	35.200,00	0,00	0,00	0,00	35.200,00	0,00	0,00	0,00	35.200,00	0,00
Saneamento Básico Urbano	20.000,00	20.000,00	0,00	0,00	0,00	20.000,00	0,00	0,00	0,00	20.000,00	0,00
Gestão Ambiental	50.000,00	221.640,00	24.615,00	172.701,53	0,75	48.938,47	34.200,00	172.701,53	0,75	48.938,47	0,00
Controle Ambiental	50.000,00	221.640,00	24.615,00	172.701,53	0,75	48.938,47	34.200,00	172.701,53	0,75	48.938,47	0,00
Agricultura	342.000,00	658.180,00	53.701,77	529.750,79	2,31	128.429,21	73.381,77	529.750,79	2,31	128.429,21	0,00
Administração Geral	37.000,00	14.200,00	0,00	1.500,00	0,01	12.700,00	0,00	1.500,00	0,01	12.700,00	0,00
Abastecimento	270.000,00	608.980,00	48.151,77	510.300,79	2,22	98.679,21	67.831,77	510.300,79	2,22	98.679,21	0,00
Extensão Rural	35.000,00	35.000,00	5.550,00	17.950,00	0,08	17.050,00	5.550,00	17.950,00	0,08	17.050,00	0,00
Comunicações	7.000,00	7.000,00	0,00	0,00	0,00	7.000,00	0,00	0,00	0,00	7.000,00	0,00
Telecomunicações	7.000,00	7.000,00	0,00	0,00	0,00	7.000,00	0,00	0,00	0,00	7.000,00	0,00
Energia	265.000,00	204.800,00	60.987,24	117.797,76	0,51	87.002,24	60.987,24	117.797,76	0,51	87.002,24	0,00
Energia Elétrica	265.000,00	204.800,00	60.987,24	117.797,76	0,51	87.002,24	60.987,24	117.797,76	0,51	87.002,24	0,00
Transporte	81.100,00	12.700,00	0,00	0,00	0,00	12.700,00	0,00	0,00	0,00	12.700,00	0,00
Transporte Rodoviário	81.100,00	12.700,00	0,00	0,00	0,00	12.700,00	0,00	0,00	0,00	12.700,00	0,00
Desporto e Lazer	272.720,00	364.720,00	86.116,28	199.461,13	0,87	165.258,87	86.916,28	199.461,13	0,87	165.258,87	0,00
Desporto Comunitário	272.720,00	364.720,00	86.116,28	199.461,13	0,87	165.258,87	86.916,28	199.461,13	0,87	165.258,87	0,00
Encargos Especiais	160.000,00	180.550,00	34.722,41	157.440,23	0,69	23.109,77	43.856,45	157.440,23	0,69	23.109,77	0,00
Outros Encargos Especiais	160.000,00	180.550,00	34.722,41	157.440,23	0,69	23.109,77	43.856,45	157.440,23	0,69	23.109,77	0,00
Reserva de Contingência	224.000,00	164.500,00	0,00	0,00	0,00	164.500,00	0,00	0,00	0,00	164.500,00	0,00
Reserva de Contingência	224.000,00	164.500,00	0,00	0,00	0,00	164.500,00	0,00	0,00	0,00	164.500,00	0,00
DESPESAS (INTRA-ORÇAMENTÁRIAS) (II)	667.360,00	702.560,00	20.956,21	546.300,71	2,38	156.259,29	149.379,15	546.300,71	2,38	156.259,29	0,00
Legislativa	15.000,00	15.000,00	6.611,32	6.611,32	0,03	8.388,68	6.611,32	6.611,32	0,03	8.388,68	0,00
Ação Legislativa	15.000,00	15.000,00	6.611,32	6.611,32	0,03	8.388,68	6.611,32	6.611,32	0,03	8.388,68	0,00
Administração	101.500,00	6.500,00	0,00	0,00	0,00	6.500,00	0,00	0,00	0,00	6.500,00	0,00
Administração Geral	101.500,00	6.500,00	0,00	0,00	0,00	6.500,00	0,00	0,00	0,00	6.500,00	0,00
Assistência Social	2.860,00	2.860,00	231,00	775,50	0,00	2.084,50	231,00	775,50	0,00	2.084,50	0,00
Assistência Comunitária	2.860,00	2.860,00	231,00	775,50	0,00	2.084,50	231,00	775,50	0,00	2.084,50	0,00
Previdência Social </											

PREFEITURA MUNICIPAL DE AROAZES
RELATÓRIO RESUMIDO DA EXECUÇÃO ORÇAMENTÁRIA
DEMONSTRATIVO DA EXECUÇÃO DAS DESPESAS POR FUNÇÃO E SUBFUNÇÃO
ORÇAMENTOS FISCAIS E DA SEGURIDADE SOCIAL
PERÍODO: Janeiro a Dezembro 2021/BIMESTRE Novembro - Dezembro

RREO - Anexo 2 (LRF, Art. 52, inciso II, alínea "c")

R\$ 1

FUNÇÃO/SUBFUNÇÃO	DOTAÇÃO INICIAL	DOTAÇÃO ATUALIZADA (a)	DESPESAS EMPENHADAS			SALDO (c) = (a-b)	DESPESAS LIQUIDADAS			SALDO (e) = (a-d)	INSCRITAS EM RESTOS A PAGAR NÃO PROCESSADOS (f)
			BIMESTRE	JAN A DEZ (b)	% (b/total b)		BIMESTRE	JAN A DEZ (d)	% (d/total d)		
Urbanismo	10.000,00	10.000,00	0,00	0,00	0,00	10.000,00	0,00	0,00	0,00	10.000,00	0,00
Serviços Urbanos	10.000,00	10.000,00	0,00	0,00	0,00	10.000,00	0,00	0,00	0,00	10.000,00	0,00
Gestão Ambiental	5.000,00	5.000,00	0,00	0,00	0,00	5.000,00	0,00	0,00	0,00	5.000,00	0,00
Controle Ambiental	5.000,00	5.000,00	0,00	0,00	0,00	5.000,00	0,00	0,00	0,00	5.000,00	0,00
TOTAL (III) = (I + II)	29.182.193,89	29.202.193,89	3.920.085,65	22.978.189,86	100,00	6.224.004,03	6.774.548,06	22.978.189,86	100,00	6.224.004,03	0,00

Nota: Durante o exercício, somente as despesas liquidadas são consideradas executadas. No encerramento do exercício, as despesas não liquidadas inscritas em restos a pagar processados são também consideradas executadas.

Dessa forma, para maior transparência, as despesas executadas estão segregadas em:

a) Despesas liquidadas, consideradas aquelas em que houve a entrega do material ou serviço, nos termos do art. 63 da Lei 4.320/64;

b) Despesas empenhadas mas não liquidadas, inscritas em Restos a Pagar processados, consideradas liquidadas no encerramento do exercício, por força do art.35, inciso II da Lei 4.320/64.

MANOEL PORTELA DE CARVALHO NETO
075.715.753-03
PREFEITO

EVANDRO PINHEIRO MENDES
151.017.203-30
CONTADOR

SILVESTRE MENDES FRAZÃO NETO
065.863.293-02
CONTROLADOR

FONTE: SCPI - Contabilidade [9.25.25.772], PREFEITURA MUNICIPAL DE AROAZES

Id:13B5A5064DEB5D73

PREFEITURA MUNICIPAL DE AROAZES
RELATÓRIO RESUMIDO DA EXECUÇÃO ORÇAMENTÁRIA
DEMONSTRATIVO DA RECEITA CORRENTE LÍQUIDA
ORÇAMENTO FISCAL E DA SEGURIDADE SOCIAL
JAN/2021 A DEZ/2021

RREO - ANEXO 3 (LRF, Art. 53, inciso I)

R\$ 1

ESPECIFICAÇÃO	EVOLUÇÃO DA RECEITA REALIZADA NOS ÚLTIMOS 12 MESES												TOTAL (ÚLTIMOS 12 MESES)	PREVISÃO ATUALIZADA
	JAN/2021	FEV/2021	MAR/2021	ABR/2021	MAI/2021	JUN/2021	JUL/2021	AGO/2021	SET/2021	OUT/2021	NOV/2021	DEZ/2021		
RECEITAS CORRENTES (I)	1.661.260,42	1.894.082,61	1.540.647,33	1.534.948,67	1.288.088,76	1.599.043,30	2.415.970,72	1.623.833,63	3.097.957,81	3.956.702,97	1.826.891,76	5.818.066,05	28.257.494,03	27.454.533,89
Impostos, Taxas e Contribuições de Melhoria	22.085,26	41.206,82	21.746,57	21.573,27	15.362,79	21.396,03	58.656,94	40.485,08	45.145,64	33.762,22	24.063,56	166.414,11	511.898,29	704.900,00
IPTU	1.479,66	1.132,27	25,97	272,04	230,15	228,00	0,00	400,00	0,00	56,82	51,67	0,00	3.876,58	10.000,00
ISS	18.309,45	16.773,64	10.989,55	7.730,48	5.407,04	9.655,39	9.912,73	25.315,78	9.894,72	19.590,80	9.282,44	21.883,43	164.745,45	331.500,00
ITBI	0,00	180,00	450,00	531,00	1.192,50	0,00	2.657,50	1.482,00	0,00	42,50	0,00	500,00	7.035,50	26.400,00
IRRF	0,00	23.010,51	10.281,05	13.039,75	8.533,10	11.459,74	46.086,71	13.287,30	35.250,92	13.860,20	14.729,45	143.724,92	333.263,65	255.000,00
Outros Impostos, Taxas e Contribuições de Melhoria	2.296,15	110,40	0,00	0,00	0,00	52,90	0,00	0,00	0,00	211,90	0,00	305,76	2.977,11	82.000,00
Contribuições	6.679,70	34.870,56	41.511,03	65.261,73	58.504,10	63.432,47	63.374,78	66.393,35	66.781,45	47.771,78	83.245,32	147.606,31	745.432,58	733.700,00
Recita Patrimonial	360,12	1.512,22	1.970,81	4.846,52	3.127,09	3.196,29	6.219,80	6.889,81	9.786,03	10.600,29	15.033,94	22.867,05	86.409,97	344.500,00
Rendimentos de Aplicação Financeira	360,12	1.512,22	1.970,81	4.846,52	3.127,09	3.196,29	6.219,80	6.889,81	9.786,03	10.600,29	15.033,94	22.867,05	86.409,97	308.500,00
Outras Receitas Patrimoniais	0,00	0,00	0,00	0,00	0,00	0,00	0,00	0,00	0,00	0,00	0,00	0,00	0,00	36.000,00
Recita Agropecuária	0,00	0,00	0,00	0,00	0,00	0,00	0,00	0,00	0,00	0,00	0,00	0,00	0,00	0,00
Recita Industrial	0,00	0,00	0,00	0,00	0,00	0,00	0,00	0,00	0,00	0,00	0,00	0,00	0,00	0,00
Recita de Serviços	14.797,34	0,00	0,00	0,00	0,00	0,00	0,00	0,00	0,00	0,00	0,00	0,00	14.797,34	15.000,00
Transferências Correntes	1.617.338,00	1.796.471,09	1.454.905,91	1.422.154,14	1.189.981,77	1.511.018,51	2.245.493,18	1.488.952,38	2.362.455,51	3.738.291,29	1.645.663,59	5.219.009,12	25.691.134,49	25.494.153,89
Cota Parte do FPM	766.691,43	1.004.938,06	673.588,87	704.186,12	846.334,75	731.948,14	1.000.120,31	799.628,11	627.977,86	699.776,91	908.818,93	1.352.954,43	10.116.963,92	8.807.000,00
Cota Parte do ICMS	92.932,55	57.771,35	84.524,92	68.179,08	72.030,22	81.905,23	83.354,34	89.036,08	93.928,36	91.484,66	94.275,29	88.478,66	997.900,74	935.000,00
Cota Parte do IPVA	8.898,44	6.296,56	1.316,29	1.038,81	1.162,79	1.887,86	1.251,66	675,97	924,86	994,99	1.653,01	649,67	26.750,91	20.000,00
Cota Parte do ITR	643,17	0,00	73,22	0,00	14,65	0,00	93,83	81,26	487,16	2.194.585,34	989,15	2.214.855,16	4.411.822,94	100.000,00
Transferências da LC 87/1996	0,00	0,00	0,00	0,00	0,00	0,00	0,00	0,00	0,00	0,00	0,00	0,00	0,00	1.200,00
Transferências da LC 61/1989	25,46	20,83	24,73	24,81	23,97	21,99	25,40	21,36	25,42	26,16	25,05	44,91	310,09	5.000,00
Transferências do FUNDEB	637.583,38	514.133,79	437.167,38	407.018,38	-56.669,05	348.886,95	312.420,55	344.757,81	351.729,49	351.564,14	378.337,32	430.567,09	4.457.497,23	4.292.000,00
Outras Transferências Correntes	110.563,57	213.310,50	257.610,50	241.706,94	327.084,44	346.368,34	848.227,09	254.751,79	1.287.382,36	399.859,09	261.564,84	1.131.459,20	5.679.888,66	11.333.953,89
Outras Receitas Correntes	0,00	20.021,92	21.113,01	21.113,01	21.113,01	0,00	42.226,02	21.113,01	613.789,18	126.277,39	58.885,35	262.169,46	1.207.821,36	162.280,00
DEDUÇÕES (II)	178.287,36	267.434,32	213.085,82	213.641,29	251.674,08	210.239,81	236.003,55	248.798,35	806.345,46	771.218,50	308.053,52	1.003.083,06	4.707.865,12	2.541.440,00
Contribuição do Servidor para o Plano de Previdência	6.233,98	34.870,56	40.335,47	38.050,31	46.885,18	47.469,18	49.432,06	50.056,38	48.077,67	47.771,78	48.351,55	91.580,91	549.115,03	521.700,00
Compensação Financeira entre Regimes de Previdência	0,00	20.021,92	21.113,01	21.113,01	21.113,01	0,00	42.226,02	21.113,01	613.789,18	126.277,39	58.885,35	262.169,46	1.207.821,36	46.100,00
Dedução de Receita para Formação do Fundeb	172.053,38	212.541,84	151.637,34	154.477,97	183.675,89	162.770,63	144.345,47	177.628,96	144.478,61	597.169,33	200.816,62	649.332,69	2.950.928,73	1.973.640,00
RECEITA CORRENTE LÍQUIDA (I)-(II)	1.482.973,06	1.626.648,29	1.327.561,51	1.321.307,38	1.036.414,68	1.388.803,49	2.179.967,17	1.375.035,28	2.291.612,35	3.185.484,47	1.518.838,24	4.814.982,99	23.549.628,91	24.913.093,89
(-) Transferências obrigatórias da União relativas às emendas individuais (art. 166-A, § 1º, da CF) (IV)	0,00	0,00	0,00	0,00	0,00	0,00	0,00	0,00	0,00	0,00	0,00	0,00	0,00	0,00
RECEITA CORRENTE LÍQUIDA AJUSTADA PARA CÁLCULO DOS LIMITES DE ENDIVIDAMENTO (V) = (III - IV)	1.482.973,06	1.626.648,29	1.327.561,51	1.321.307,38	1.036.414,68	1.388.803,49	2.179.967,17	1.375.035,28	2.291.612,35	3.185.484,47	1.518.838,24	4.814.982,99	23.549.628,91	24.913.093,89
(-) Transferências obrigatórias da União relativas às emendas de bancada (art. 166, § 1º, da CF) (VI)	0,00	0,00	0,00	0,00	0,00	0,00	0,00	0,00	0,00	0,00	0,00	0,00	0,00	0,00
RECEITA CORRENTE LÍQUIDA AJUSTADA PARA CÁLCULO DOS LIMITES DA DESPESA COM PESSOAL (VII) = (V - VI)	1.482.973,06	1.626.648,29	1.327.561,51	1.321.307,38	1.036.414,68	1.388.803,49	2.179.967,17	1.375.035,28	2.291.612,35	3.185.484,47	1.518.838,24	4.814.982,99	23.549.628,91	24.913.093,89

PREFEITURA MUNICIPAL DE AROAZES
RELATÓRIO RESUMIDO DA EXECUÇÃO ORÇAMENTÁRIA
DEMONSTRATIVO DA RECEITA CORRENTE LÍQUIDA
ORÇAMENTO FISCAL E DA SEGURIDADE SOCIAL
JAN/2021 A DEZ/2021

RREO – ANEXO 3 (LRF, Art. 53, inciso I)

RS 1

ESPECIFICAÇÃO	EVOLUÇÃO DA RECEITA REALIZADA NOS ÚLTIMOS 12 MESES												TOTAL (ÚLTIMOS 12 MESES)	PREVISÃO ATUALIZADA
	JAN/2021	FEV/2021	MAR/2021	ABR/2021	MAI/2021	JUN/2021	JUL/2021	AGO/2021	SET/2021	OUT/2021	NOV/2021	DEZ/2021		

MANOEL PORTELA DE CARVALHO NETO
075.715.753-03
PREFEITO

EVANDRO PINHEIRO MENDES
151.017.203-30
CONTADOR

SILVESTRE MENDES FRAZÃO NETO
065.863.293-02
CONTROLADOR

Id:12525F8DF0615D74

RELATÓRIO RESUMIDO DA EXECUÇÃO ORÇAMENTÁRIA
DEMONSTRATIVOS DAS RECEITAS E DESPESAS PREVIDENCIÁRIAS
DO REGIME PRÓPRIO DOS SERVIDORES PÚBLICOS
PERÍODO: Janeiro a Dezembro 2021/BIMESTRE Novembro - Dezembro

1 of 4

RREO – ANEXO 4 (LRF, art. 53, inciso II)

RS 1

FUNDO EM CAPITALIZAÇÃO (PLANO PREVIDENCIÁRIO)			
RECEITAS PREVIDENCIÁRIAS - RPPS (FUNDO EM CAPITALIZAÇÃO)	PREVISÃO ATUALIZADA (a)	RECEITAS REALIZADAS ATÉ O BIMESTRE (b)	
RECEITAS CORRENTES (I)	1.215.000,00		2.309.491,91
Receita de Contribuições dos Segurados	521.700,00		549.115,03
Ativo	521.700,00		549.115,03
Inativo	0,00		0,00
Pensionista	0,00		0,00
Receita de Contribuições Patronais	456.200,00		549.115,04
Ativo	456.200,00		549.115,04
Inativo	0,00		0,00
Pensionista	0,00		0,00
Receita Patrimonial	186.000,00		3.440,48
Receitas Imobiliárias	0,00		0,00
Receitas de Valores Mobiliários	186.000,00		3.440,48
Outras Receitas Patrimoniais	0,00		0,00
Receita de Serviços	0,00		0,00
Outras Receitas Correntes	51.100,00		1.207.821,36
Compensação Previdenciária entre os Regimes	46.100,00		1.207.821,36
Aportes Periódicos para Amortização de Déficit Anual do RPPS (II)	5.000,00		0,00
Demais Receitas Correntes	0,00		0,00
RECEITAS DE CAPITAL (III)	0,00		0,00
Alienação de Bens, Direitos e Ativos	0,00		0,00
Amortização de Empréstimos	0,00		0,00
Outras Receitas de Capital	0,00		0,00
TOTAL DAS RECEITAS DO FUNDO EM CAPITALIZAÇÃO - (IV) = (I + III - II)	1.210.000,00		2.309.491,91

DESPESAS PREVIDENCIÁRIAS - RPPS (FUNDO EM CAPITALIZAÇÃO)	DOTAÇÃO ATUALIZADA (c)	DESPESAS EMPENHADAS ATÉ O BIMESTRE (d)	DESPESAS LIQUIDADAS ATÉ O BIMESTRE (e)	DESPESAS PAGAS ATÉ O BIMESTRE (f)	INSCRITAS EM RESTOS A PAGAR NÃO PROCESSADOS NO EXERCÍCIO (g)
Benefícios	1.808.500,00	1.777.334,26	1.777.334,26	1.777.334,26	0,00
Aposentadorias	1.778.500,00	1.777.334,26	1.777.334,26	1.777.334,26	0,00
Pensões por Morte	30.000,00	0,00	0,00	0,00	0,00
Outras Despesas Previdenciárias	5.000,00	0,00	0,00	0,00	0,00
Compensação Previdenciária entre os Regimes	5.000,00	0,00	0,00	0,00	0,00
Demais Despesas Previdenciárias	0,00	0,00	0,00	0,00	0,00
TOTAL DAS DESPESAS DO FUNDO EM CAPITALIZAÇÃO (V)	1.813.500,00	1.777.334,26	1.777.334,26	1.777.334,26	0,00

FONTE: SCPI - Contabilidade [9.25.25.772], PREFEITURA MUNICIPAL DE AROAZES

RELATÓRIO RESUMIDO DA EXECUÇÃO ORÇAMENTÁRIA
 DEMONSTRATIVOS DAS RECEITAS E DESPESAS PREVIDENCIÁRIAS
 DO REGIME PRÓPRIO DOS SERVIDORES PÚBLICOS

2 of 4

PERÍODO: Janeiro a Dezembro 2021/BIMESTRE Novembro - Dezembro

RREO – ANEXO 4 (LRF, art. 53, inciso II)		RS 1			
RESULTADO PREVIDENCIÁRIO - FUNDO EM CAPITALIZAÇÃO (VI) = (IV - V)	-603.500,00	532.157,65	532.157,65	532.157,65	0,00
RECURSOS RPPS ARRECADADOS EM EXERCÍCIOS ANTERIORES		PREVISÃO ORÇAMENTÁRIA			0,00
VALOR					0,00
RESERVA ORÇAMENTÁRIA DO RPPS		PREVISÃO ORÇAMENTÁRIA			0,00
VALOR					0,00
APORTES DE RECURSOS PARA O FUNDO EM CAPITALIZAÇÃO DO RPPS		APORTES REALIZADOS			
Plano de Amortização - Contribuição Patronal Suplementar					48.351,56
Plano de Amortização - Aporte Periódico de Valores Predefinidos					0,00
Outros Aportes para o RPPS					0,00
Recursos para Cobertura de Déficit Financeiro					0,00
BENS E DIREITOS DO RPPS (FUNDO EM CAPITALIZAÇÃO)		SALDO ATUAL			
Caixa e Equivalentes de Caixa					768.535,29
Investimentos e Aplicações					193.107,38
Outros Bens e Direitos					0,00
FUNDO EM REPARTIÇÃO (PLANO FINANCEIRO)					
RECEITAS PREVIDENCIÁRIAS - RPPS (FUNDO EM REPARTIÇÃO)		PREVISÃO ATUALIZADA (a)	RECEITAS REALIZADAS ATÉ O BIMESTRE (b)		
RECEITAS CORRENTES (VII)		0,00	0,00		0,00
Recarga de Contribuições dos Segurados		0,00	0,00		0,00
Ativo		0,00	0,00		0,00
Inativo		0,00	0,00		0,00
Pensionista		0,00	0,00		0,00
Recarga de Contribuições Patronais		0,00	0,00		0,00
Ativo		0,00	0,00		0,00
Inativo		0,00	0,00		0,00
Pensionista		0,00	0,00		0,00
Recarga Patrimonial		0,00	0,00		0,00
Recargas Imobiliárias		0,00	0,00		0,00
Recargas de Valores Mobiliários		0,00	0,00		0,00
Outras Recargas Patrimoniais		0,00	0,00		0,00
Recarga de Serviços		0,00	0,00		0,00
Outras Receitas Correntes		0,00	0,00		0,00
Compensação Previdenciária entre os Regimes		0,00	0,00		0,00
Demais Receitas Correntes		0,00	0,00		0,00

FONTE: SCPI - Contabilidade [9.25.25.772], PREFEITURA MUNICIPAL DE AROAZES

 RELATÓRIO RESUMIDO DA EXECUÇÃO ORÇAMENTÁRIA
 DEMONSTRATIVOS DAS RECEITAS E DESPESAS PREVIDENCIÁRIAS
 DO REGIME PRÓPRIO DOS SERVIDORES PÚBLICOS

3 of 4

PERÍODO: Janeiro a Dezembro 2021/BIMESTRE Novembro - Dezembro

RREO – ANEXO 4 (LRF, art. 53, inciso II)		RS 1			
RECEITAS DE CAPITAL (VIII)		0,00	0,00		0,00
Alienação de Bens, Direitos e Ativos		0,00	0,00		0,00
Amortização de Empréstimos		0,00	0,00		0,00
Outras Receitas de Capital		0,00	0,00		0,00
TOTAL DAS RECEITAS DO FUNDO EM REPARTIÇÃO (IX) = (VII + VIII)		0,00	0,00		0,00
DESPESAS PREVIDENCIÁRIAS - RPPS (FUNDO EM REPARTIÇÃO)	DOTAÇÃO ATUALIZADA (c)	DESPESAS EMPENHADAS ATÉ O BIMESTRE (d)	DESPESAS LIQUIDADAS ATÉ O BIMESTRE (e)	DESPESAS PAGAS ATÉ O BIMESTRE (f)	INSCRITAS EM RESTOS A PAGAR NÃO PROCESSADOS NO EXERCÍCIO (g)
Benefícios	0,00	0,00	0,00	0,00	0,00
Aposentadorias	0,00	0,00	0,00	0,00	0,00
Pensões por Morte	0,00	0,00	0,00	0,00	0,00
Outras Despesas Previdenciárias	0,00	0,00	0,00	0,00	0,00
Compensação Previdenciária entre os Regimes	0,00	0,00	0,00	0,00	0,00
Demais Despesas Previdenciárias	0,00	0,00	0,00	0,00	0,00
TOTAL DAS DESPESAS DO FUNDO EM REPARTIÇÃO (X)	0,00	0,00	0,00	0,00	0,00
RESULTADO PREVIDENCIÁRIO - FUNDO EM REPARTIÇÃO (XI) = (IX - X)	0,00	0,00	0,00	0,00	0,00
APORTES DE RECURSOS PARA O FUNDO EM REPARTIÇÃO DO RPPS		APORTES REALIZADOS			
Recursos para Cobertura de Insuficiências Financeiras					0,00
Recursos para Formação de Reserva					0,00
ADMINISTRAÇÃO DO REGIME PRÓPRIO DE PREVIDÊNCIA DOS SERVIDORES - RPPS					
RECEITAS DA ADMINISTRAÇÃO - RPPS		PREVISÃO ATUALIZADA (a)	RECEITAS REALIZADAS ATÉ O BIMESTRE (b)		
Receitas Correntes		97.500,00	2.768,43		2.768,43
TOTAL DAS RECEITAS DA ADMINISTRAÇÃO RPPS (XII)		97.500,00	2.768,43		2.768,43
DESPESAS DA ADMINISTRAÇÃO - RPPS	DOTAÇÃO ATUALIZADA (c)	DESPESAS EMPENHADAS ATÉ O BIMESTRE (d)	DESPESAS LIQUIDADAS ATÉ O BIMESTRE (e)	DESPESAS PAGAS ATÉ O BIMESTRE (f)	INSCRITAS EM RESTOS A PAGAR NÃO PROCESSADOS NO EXERCÍCIO (g)
Despesas Correntes (XIII)	87.500,00	50.420,11	50.420,11	46.920,11	0,00
Pessoal e Encargos Sociais	15.000,00	0,00	0,00	0,00	0,00
Demais Despesas Correntes	72.500,00	50.420,11	50.420,11	46.920,11	0,00
Despesas de Capital (XIV)	10.000,00	0,00	0,00	0,00	0,00
TOTAL DAS DESPESAS DA ADMINISTRAÇÃO RPPS (XV) = (XIII) + (XIV)	97.500,00	50.420,11	50.420,11	46.920,11	0,00
RESULTADO DA ADMINISTRAÇÃO RPPS (XVI) = (XII - XV)	0,00	-47.651,68	-47.651,68	-44.151,68	0,00

FONTE: SCPI - Contabilidade [9.25.25.772], PREFEITURA MUNICIPAL DE AROAZES

RELATÓRIO RESUMIDO DA EXECUÇÃO ORÇAMENTÁRIA
DEMONSTRATIVOS DAS RECEITAS E DESPESAS PREVIDENCIÁRIAS
DO REGIME PRÓPRIO DOS SERVIDORES PÚBLICOS
PERÍODO: Janeiro a Dezembro 2021/BIMESTRE Novembro - Dezembro

4 of 4

RREO - ANEXO 4 (LRF, art. 53, inciso II)

RS II

MANOEL PORTELA DE CARVALHO NETO
075.715.753-02
PREFEITO

EVANDRO PINHEIRO MENDES
151.017.203-30
CONTADOR

SILVESTRE MENDES FRAZÃO NETO
065.863.293-02
CONTROLADOR

Nota: Durante o exercício, somente as despesas liquidadas são consideradas executadas. No encerramento do exercício, as despesas não liquidadas inscritas em restos a pagar processados são também consideradas executadas.

Dessa forma, para maior transparência, as despesas executadas estão segregadas em:

. a) Despesas liquidadas, consideradas aquelas em que houve a entrega do material ou serviço, nos termos do art. 63 da Lei 4.320/64;

. b) Despesas empenhadas mas não liquidadas, inscritas em Restos a Pagar processados, consideradas liquidadas no encerramento do exercício, por força do art.35, inciso II da Lei 4.320/64.

FONTE: SCPI - Contabilidade [9.25.25.772], PREFEITURA MUNICIPAL DE AROAZES

Id:OB6204341CAF5D79

PREFEITURA MUNICIPAL DE AROAZES
RELATÓRIO RESUMIDO DA EXECUÇÃO ORÇAMENTÁRIA
DEMONSTRATIVO DOS RESULTADOS PRIMÁRIO E NOMINAL
ORÇAMENTO FISCAL E DA SEGURIDADE SOCIAL
PERÍODO: Janeiro a Dezembro 2021/BIMESTRE Novembro - Dezembro

Page 1 of 3

RREO - ANEXO 6 (LRF, art 53, inciso III)

RS I

RECEITAS PRIMÁRIAS	PREVISÃO ATUALIZADA	RECEITAS REALIZADAS (a)	
		Jan a Dez/2021	
RECEITAS CORRENTES (I)	25.480.893,89		25.306.565,30
Impostos, Taxas e Contribuições de Melhoria	704.900,00		511.898,29
IPTU	10.000,00		3.876,58
ISS	331.500,00		164.745,45
ITBI	26.400,00		7.035,50
IRRF	255.000,00		333.263,65
Outros Impostos, Taxas e Contribuições de Melhoria	82.000,00		2.977,11
Contribuições	733.700,00		745.432,58
Receita Patrimonial	344.500,00		86.409,97
Aplicações Financeiras (II)	308.500,00		86.409,97
Outras Receitas Patrimoniais	36.000,00		0,00
Transferências Correntes	23.520.513,89		22.740.205,76
Cota Parte do FPM	7.045.600,00		8.247.864,48
Cota Parte do ICMS	748.000,00		798.440,94
Cota Parte do IPVA	16.000,00		26.750,91
Cota Parte do ITR	80.000,00		3.529.458,41
Transferências da LC 87/1996	960,00		0,00
Transferências da LC 61/1989	4.000,00		305,13
Transferências do FUNDEB	4.292.000,00		4.457.497,23
Outras Transferências Correntes	11.333.953,89		5.679.888,66
Demais Receitas Correntes	177.280,00		1.222.618,70
Outras Receitas Financeiras (III)	0,00		0,00
Receitas Correntes Restantes	177.280,00		1.222.618,70
RECEITAS PRIMÁRIAS CORRENTES (IV) = I - II - III	25.172.393,89		25.220.155,33
RECEITAS DE CAPITAL (V)	3.163.600,00		509.575,00
Operações de Crédito (VI)	40.000,00		0,00
Amortização de Empréstimos (VII)	0,00		0,00
Alienação de Bens	40.000,00		0,00
Receitas de Alienação de Investimentos Temporários (VIII)	0,00		0,00
Receitas de Alienação de Investimentos Permanentes (IX)	0,00		0,00
Outras Aliações de Bens	40.000,00		0,00
Transferências de Capital	2.633.600,00		509.575,00
Convênios	2.633.600,00		509.575,00
Outras Transferências de Capital	0,00		0,00
Outras Receitas de Capital	450.000,00		0,00
Outras Receitas de Capital Não Primárias (X)	0,00		0,00
Outras Receitas de Capital Primárias	450.000,00		0,00
RECEITAS PRIMÁRIAS DE CAPITAL (XI)=(V-VI-VII-IX-X)	3.123.600,00		509.575,00
RECEITA PRIMÁRIA TOTAL(XII)=(IV+XI)	28.295.993,89		25.729.730,33

FONTE: SCPI - Contabilidade [9.25.25.772], PREFEITURA MUNICIPAL DE AROAZES

PREFEITURA MUNICIPAL DE AROAZES
RELATÓRIO RESUMIDO DA EXECUÇÃO ORÇAMENTÁRIA
DEMONSTRATIVO DOS RESULTADOS PRIMÁRIO E NOMINAL
ORÇAMENTO FISCAL E DA SEGURIDADE SOCIAL
 PERÍODO: Janeiro a Dezembro 2021/BIMESTRE Novembro - Dezembro

Page 2 of 3

R\$ 1

RREO - ANEXO 6 (LRF, art 53, inciso III)

DESPESAS PRIMÁRIAS	DOTAÇÃO ATUALIZADA	DESPESAS EMPENHADAS	DESPESAS LIQUIDADAS	DESPESAS PAGAS (a)	RESTOS A PAGAR PROCESSADOS PAGOS (b)	RESTOS A PAGAR NÃO PROCESSADOS	
						LIQUIDADOS	PAGOS (c)
DESPESAS CORRENTES (XIII)	24.915.802,00	20.599.462,72	20.599.462,72	20.344.954,58	4.367,41	827,56	827,56
Pessoal e Encargos Sociais	13.208.922,24	11.561.078,03	11.561.078,03	11.461.859,87	4.367,41	0,00	0,00
Juros e Encargos da Dívida (XIV)	0,00	0,00	0,00	0,00	0,00	0,00	0,00
Outras Despesas Correntes	11.706.879,76	9.038.384,69	9.038.384,69	8.883.094,71	0,00	827,56	827,56
DESPESAS PRIMÁRIAS CORRENTES (XV) = (XIII-XIV)	24.915.802,00	20.599.462,72	20.599.462,72	20.344.954,58	4.367,41	827,56	827,56
DESPESAS DE CAPITAL (XVI)	3.419.331,89	1.832.426,43	1.832.426,43	1.794.825,77	11.868,12	533.285,66	533.285,66
Investimentos	3.149.081,89	1.580.883,99	1.580.883,99	1.543.283,33	0,00	530.173,97	530.173,97
Inversões Financeiras	0,00	0,00	0,00	0,00	0,00	0,00	0,00
Concessão de Empréstimos e Financiamentos (XVII)	0,00	0,00	0,00	0,00	0,00	0,00	0,00
Aquisição de Título de Capital já Integralizado (XVIII)	0,00	0,00	0,00	0,00	0,00	0,00	0,00
Aquisição de Título de Crédito (XIX)	0,00	0,00	0,00	0,00	0,00	0,00	0,00
Demais Inversões Financeiras	0,00	0,00	0,00	0,00	0,00	0,00	0,00
Amortização da Dívida (XX)	270.250,00	251.542,44	251.542,44	251.542,44	11.868,12	23.111,69	23.111,69
DESPESAS PRIMÁRIAS DE CAPITAL (XXI) = (XVI-XVII-XVIII-XIX-XX)	3.149.081,89	1.580.883,99	1.580.883,99	1.543.283,33	0,00	530.173,97	530.173,97
RESERVA DE CONTINGÊNCIA (XXII)	164.500,00	0,00	0,00	0,00	0,00	0,00	0,00
DESPESA PRIMÁRIA TOTAL (XXIII) = (XV+XXI+XXII)	28.229.383,89	22.180.346,71	22.180.346,71	21.888.237,91	4.367,41	531.001,53	531.001,53
RESULTADO PRIMÁRIO - Acima da Linha (XXIV) = [XIIa - (XXIIIa + XXIIIb + XXIIIc)]							3.306.123,48

META FISCAL PARA O RESULTADO PRIMÁRIO	VALOR CORRENTE
Meta fixada no Anexo de Metas Fiscais da LDO para o exercício de referência	0,00

JUROS NOMINAIS	Jan a Dez/2021	
	VALOR INCORRIDO	
JUROS, ENCARGOS E VARIAÇÕES MONETÁRIAS ATIVOS (XXV)		0,00
JUROS, ENCARGOS E VARIAÇÕES MONETÁRIAS PASSIVOS (XXVI)		0,00
RESULTADO NOMINAL - Acima da Linha (XXVII) = XXIV + (XXV - XXVI)		3.306.123,48

META FISCAL PARA O RESULTADO NOMINAL	VALOR CORRENTE
Meta fixada no Anexo de Metas Fiscais da LDO para o exercício de referência	0,00

FONTE: SCPI - Contabilidade (9.25.25.772), PREFEITURA MUNICIPAL DE AROAZES

PREFEITURA MUNICIPAL DE AROAZES
RELATÓRIO RESUMIDO DA EXECUÇÃO ORÇAMENTÁRIA
DEMONSTRATIVO DOS RESULTADOS PRIMÁRIO E NOMINAL
ORÇAMENTO FISCAL E DA SEGURIDADE SOCIAL
 PERÍODO: Janeiro a Dezembro 2021/BIMESTRE Novembro - Dezembro

Page 3 of 3

R\$ 1

RREO - ANEXO 6 (LRF, art 53, inciso III)

CÁLCULO DO RESULTADO NOMINAL	ABAIXO DA LINHA	
	Em 31/Dez/2020 (a)	Jan a Dez/2021 (b)
DÍVIDA CONSOLIDADA (XXVIII)	0,00	0,00
DEDUÇÕES (XXIX)	1.050.868,75	4.084.894,57
Disponibilidade de Caixa	1.050.868,75	4.084.894,57
Disponibilidade de Caixa Bruta	1.736.371,38	4.376.798,57
(-) Restos a Pagar Processados (XXX)	685.502,63	291.903,80
Demais Haveres Financeiros	0,00	0,00
DÍVIDA CONSOLIDADA LÍQUIDA (XXXI) = (XXVIII - XXIX)	-1.050.868,75	-4.084.894,57
RESULTADO NOMINAL - Abaixo da Linha (XXXII) = (XXXIa - XXXIb)		3.034.025,82
AJUSTE METODOLÓGICO		Jan a Dez/2021
VARIAÇÃO DO SALDO RPP = (XXXIII) = (XXXa - XXXb)		393.598,83
RECEITA DE ALIENAÇÃO DE INVESTIMENTOS PERMANENTES (IX)		0,00
PASSIVOS RECONHECIDOS NA DC (XXXIV)		0,00
VARIAÇÃO CAMBIAL (XXXV)		0,00
PAGAMENTO DE PRECATÓRIOS INTEGRANTES DA DC (XXXVI)		0,00
AJUSTES RELATIVOS AO RPPS (XXXVII)		0,00
OUTROS AJUSTES (XXXVIII)		0,00
RESULTADO NOMINAL AJUSTADO - Abaixo da Linha (XXXIX) = (XXXII - XXXIII - IX + XXXIV + XXXV - XXXVI + XXXVII + XXXVIII)		2.640.426,99
RESULTADO PRIMÁRIO - Abaixo da Linha (XL) = XXXIX - (XXV - XXVI)		2.640.426,99
INFORMAÇÕES ADICIONAIS		PREVISÃO ORÇAMENTÁRIA
SALDO DE EXERCÍCIOS ANTERIORES		0,00
Recursos Arrecadados em Exercícios Anteriores - RPPS		0,00
Superávit Financeiro Utilizado para Abertura e Reabertura de Créditos Adicionais		0,00
RESERVA ORÇAMENTÁRIA DO RPPS		0,00

 MANOEL PORTELA DE CARVALHO NETO
 075.715.753-03
 PREFEITO

 EVANDRO PINHEIRO MENDES
 151.017.203-30
 CONTADOR

 SILVESTRE MENDES FRAZÃO NETO
 065.863.293-02
 CONTROLADOR

FONTE: SCPI - Contabilidade (9.25.25.772), PREFEITURA MUNICIPAL DE AROAZES

Id:0CC549AC7A395D80

PREFEITURA MUNICIPAL DE AROAZES
RELATÓRIO RESUMIDO DA EXECUÇÃO ORÇAMENTÁRIA
DEMONSTRATIVO DOS RESTOS A PAGAR POR PODER E ORGÃO
ORÇAMENTO FISCAL E DA SEGURIDADE SOCIAL
PERÍODO: Janeiro a Dezembro 2021/BIMESTRE Novembro - Dezembro

1 of 1

RREO - Anexo 7 (LRF, art. 53, inciso V)

RS 1

PODER / ORGÃO	RESTOS A PAGAR PROCESSADOS E NÃO PROCESSADOS LIQUIDADOS EM EXERCÍCIOS ANTERIORES					RESTOS A PAGAR NÃO PROCESSADOS					Saldo Total L = (e + k)	
	Inscritos		Pagos (c)	Cancelados (d)	Saldo p = (a+b) - (c+d)	Inscritos		Liquidados (h)	Pagos (i)	Cancelados (j)		Saldo k = (f+g) - (h+i)
	Exercícios Anteriores (a)	Em 31 de Dezembro 2020 (b)				Exercícios Anteriores (f)	Em 31 de Dezembro 2020 (g)					
RESTOS A PAGAR (EXCETO INTRA-ORÇAMENTÁRIOS) (I)	722.692,13	4.367,41	16.235,53	701.594,95	9.229,06	1.119.429,65	530.173,97	554.113,22	554.113,22	1.095.490,40	0,00	9.229,06
02 PODER EXECUTIVO	722.692,13	4.367,41	16.235,53	701.594,95	9.229,06	1.119.429,65	530.173,97	554.113,22	554.113,22	1.095.490,40	0,00	9.229,06
0201 GABINETE DO PREFEITO	9.184,00	0,00	0,00	9.184,00	0,00	24.300,00	0,00	0,00	0,00	24.300,00	0,00	0,00
0203 SECRETARIA MUNICIPAL DE ADMINISTRAÇÃO	176.303,77	0,00	11.868,12	155.206,59	9.229,06	412.514,08	0,00	23.111,69	23.111,69	389.402,39	0,00	9.229,06
0205 SECRETARIA MUNICIPAL DE FINANÇAS	4.000,00	0,00	0,00	4.000,00	0,00	400,00	0,00	0,00	0,00	400,00	0,00	0,00
0206 SECRETARIA MUNICIPAL DE EDUCAÇÃO	275.125,07	0,00	0,00	275.125,07	0,00	281.581,60	530.173,97	530.173,97	530.173,97	281.581,60	0,00	0,00
0207 SEC. MUN. DE ESPORTO LAZER CULTURA E TURISMO	3.715,00	0,00	0,00	3.715,00	0,00	3.155,00	0,00	0,00	0,00	3.155,00	0,00	0,00
0208 SECRETARIA MUNICIPAL DE OBRAS E URBANISMO	13.142,24	0,00	0,00	13.142,24	0,00	43.847,25	0,00	0,00	0,00	43.847,25	0,00	0,00
0209 SEC. MUN. DE AGR., ABASTECIMENTO E REC. HIDRICOS	9.960,00	0,00	0,00	9.960,00	0,00	313.635,03	0,00	827,56	827,56	312.807,47	0,00	0,00
0210 FUNDO MUNICIPAL DE SAÚDE	205.232,49	4.367,41	4.367,41	205.232,49	0,00	33.457,78	0,00	0,00	0,00	33.457,78	0,00	0,00
0211 FUNDO MUNICIPAL DE ASSISTENCIA SOCIAL	15.574,09	0,00	0,00	15.574,09	0,00	6.538,91	0,00	0,00	0,00	6.538,91	0,00	0,00
0213 FUNDO PREVIDENCIÁRIO DO MUNICÍPIO DE AROAZES	10.455,47	0,00	0,00	10.455,47	0,00	0,00	0,00	0,00	0,00	0,00	0,00	0,00
RESTOS A PAGAR (INTRA-ORÇAMENTÁRIOS) (II)	0,00	10.535,73	10.535,69	0,04	0,00	0,00	0,00	0,00	0,00	0,00	0,00	0,00
02 PODER EXECUTIVO	0,00	10.535,73	10.535,69	0,04	0,00	0,00	0,00	0,00	0,00	0,00	0,00	0,00
TOTAL (III) = (I + II)	722.692,13	14.903,14	26.771,22	701.594,99	9.229,06	1.119.429,65	530.173,97	554.113,22	554.113,22	1.095.490,40	0,00	9.229,06

MANOEL PORTELA DE CARVALHO NETO
075.715.753-03
PREFEITO

EVANDRO PINHEIRO MENDES
151.017.203-30
CONTADOR

SILVESTRE MENDES FRAZÃO NETO
065.863.293-02
CONTROLADOR

FONTE: SCPI - Contabilidade [9.25.25.772], PREFEITURA MUNICIPAL DE AROAZES

Id:05D4EE52A6875D8D

PREFEITURA MUNICIPAL DE AROAZES
RELATÓRIO RESUMIDO DA EXECUÇÃO ORÇAMENTÁRIA
DEMONSTRATIVO DAS RECEITAS E DESPESAS COM MANUTENÇÃO E DESENVOLVIMENTO DO ENSINO - MDE - MUNICÍPIOS
ORÇAMENTO FISCAL E DA SEGURIDADE SOCIAL
PERÍODO: Janeiro a Dezembro 2021/BIMESTRE Novembro - Dezembro

Page 1 of 5

RS Milhares

RREO - Anexo 8 (LDB, Art. 72)

RECEITAS RESULTANTES DE IMPOSTOS (Art. 212 e 212-A da Constituição Federal)		
RECEITA RESULTANTE DE IMPOSTOS	PREVISÃO ATUALIZADA (a)	RECEITAS REALIZADAS JAN A DEZ
1- RECEITA DE IMPOSTOS	622.900,00	508.921,18
1.1- Receita Resultante do Imposto sobre a Propriedade Predial e Territorial Urbana - IPTU	10.000,00	3.876,58
1.2- Receita Resultante do Imposto sobre Transmissão Inter Vivos - ITBI	26.400,00	7.035,50
1.3- Receita Resultante do Imposto sobre Serviços de Qualquer Natureza - ISS	331.500,00	164.745,45
1.4- Receita Resultante do Imposto de Renda Retido na Fonte - IRRF	255.000,00	333.263,65
2- RECEITA DE TRANSFERÊNCIAS CONSTITUCIONAIS E LEGAIS	9.867.000,00	15.553.748,60
2.1- Cota-Parte FPM	8.807.000,00	10.116.963,92
2.1.1- Parcela referente à CF, art. 159, I, alínea B	8.807.000,00	10.116.963,92
2.1.2- Parcela referente à CF, art. 159, I, alínea D e E	0,00	0,00
2.2- Cota-Parte ICMS	935.000,00	997.900,74
2.3- Cota-Parte IPI-Exportação	5.000,00	310,09
2.4- Cota-Parte ITR	100.000,00	4.411.822,94
2.5- Cota-Parte IPVA	20.000,00	26.750,91
2.6- Cota-Parte IOF-Ouro	0,00	0,00
2.7- Compensações Financeiras Provenientes de Impostos e Transferências Constitucionais	0,00	0,00
3- TOTAL DA RECEITA DE IMPOSTOS (1 + 2)	10.489.900,00	16.062.669,78
4- TOTAL DESTINADO AO FUNDEB - 20% DE ((2.1.1) + (2.2) + (2.3) + (2.4) + (2.5))	1.973.640,00	2.950.928,73
5- VALOR MÍNIMO A SER APLICADO ALÉM DO VALOR DESTINADO AO FUNDEB - 5% DE ((2.1.1) + (2.2) + (2.3) + (2.4) + (2.5)) + 25% DE ((1.1) + (1.2) + (1.3) + (1.4) + (2.1.2) + (2.6) + (2.7))	649.075,00	904.917,73

FUNDEB		
RECEITAS RECEBIDAS DO FUNDEB NO EXERCÍCIO	PREVISÃO ATUALIZADA (a)	RECEITAS REALIZADAS JAN A DEZ
6- RECEITAS RECEBIDAS DO FUNDEB	4.302.000,00	4.478.897,88
6.1- FUNDEB - Impostos e Transferências de Impostos	3.252.000,00	3.455.454,02
6.1.1 - Principal	3.242.000,00	3.434.053,37
6.1.2 - Rendimentos de Aplicação Financeira	10.000,00	21.400,65
6.2- FUNDEB - Complementação da União - VAAF	1.050.000,00	1.023.443,86
6.2.1 - Principal	1.050.000,00	1.023.443,86
6.2.2 - Rendimentos de Aplicação Financeira	0,00	0,00
6.3- FUNDEB - Complementação da União - VAAT	0,00	0,00
6.3.1 - Principal	0,00	0,00
6.3.2 - Rendimentos de Aplicação Financeira	0,00	0,00
7- RESULTADO LÍQUIDO DAS TRANSFERÊNCIAS DO FUNDEB (6.1.1 - 4)	1.268.360,00	483.124,64
RECURSOS RECEBIDOS EM EXERCÍCIOS ANTERIORES E NÃO UTILIZADOS (SUPERÁVIT)		VALOR
8- TOTAL DOS RECURSOS DE SUPERÁVIT		28.061,16
8.1 - SUPERÁVIT DO EXERCÍCIO IMEDIATAMENTE ANTERIOR		28.061,16
8.2 - SUPERÁVIT RESIDUAL DE OUTROS EXERCÍCIOS		0,00
9- TOTAL DOS RECURSOS DO FUNDEB DISPONÍVEIS PARA UTILIZAÇÃO (6 + 8)		4.506.959,04

FONTE: SCPI - Contabilidade [9.25.25.772], PREFEITURA MUNICIPAL DE AROAZES

PREFEITURA MUNICIPAL DE AROAZES
RELATÓRIO RESUMIDO DA EXECUÇÃO ORÇAMENTÁRIA

DEMONSTRATIVO DAS RECEITAS E DESPESAS COM MANUTENÇÃO E DESENVOLVIMENTO DO ENSINO - MDE - MUNICÍPIOS
ORÇAMENTO FISCAL E DA SEGURIDADE SOCIAL

PERÍODO: Janeiro a Dezembro 2021/BIMESTRE Novembro - Dezembro

Page 2 of 5
R\$ Milhares

RREO - Anexo 8 (LDB, Art. 72)

DESPESAS COM RECURSOS DO FUNDEB	DOTAÇÃO ATUALIZADA (c)	DESPESAS EMPENHADAS JAN A DEZ (d)	DESPESAS LIQUIDADAS JAN A DEZ (e)	DESPESAS PAGAS JAN A DEZ (f)	INSCRITAS EM RESTOS A PAGAR NÃO PROCESSADOS (g)
10 - PROFISSIONAIS DA EDUCAÇÃO BÁSICA	3.407.600,00	3.137.541,01	3.137.541,01	3.092.541,01	0,00
10.1 - Educação Infantil	10.000,00	0,00	0,00	0,00	0,00
10.1.1 - Creche	0,00	0,00	0,00	0,00	0,00
10.1.2 - Pré - Escola	10.000,00	0,00	0,00	0,00	0,00
10.2 - Ensino Fundamental	3.397.600,00	3.137.541,01	3.137.541,01	3.092.541,01	0,00
11 - OUTRAS DESPESAS	1.832.658,49	1.305.272,44	1.305.272,44	1.303.402,44	0,00
11.1 - Educação Infantil	223.500,00	109.095,02	109.095,02	109.095,02	0,00
11.1.1 - Creche	0,00	0,00	0,00	0,00	0,00
11.1.2 - Pré - Escola	223.500,00	109.095,02	109.095,02	109.095,02	0,00
11.2 - Ensino Fundamental	1.609.158,49	1.196.177,42	1.196.177,42	1.194.307,42	0,00
12 - TOTAL DAS DESPESAS COM RECURSOS DO FUNDEB (10 + 11)	5.240.258,49	4.442.813,45	4.442.813,45	4.395.943,45	0,00

INDICADORES DO FUNDEB					
DESPESAS CUSTEADAS COM RECEITA DO FUNDEB RECEBIDA NO EXERCÍCIO	DESPESAS EMPENHADAS JAN A DEZ (d)	DESPESAS LIQUIDADAS JAN A DEZ (e)	DESPESAS PAGAS JAN A DEZ (f)	INSCRITAS EM RESTOS A PAGAR NÃO PROCESSADOS (g)	INSCRITAS EM RESTOS A PAGAR NÃO PROC. (sem disponibilidade de caixa) (h)
13 - Total das Despesas do FUNDEB com Profissionais da Educação Básica	3.137.541,01	3.137.541,01	3.092.541,01	0,00	0,00
14 - Total das Despesas custeadas com FUNDEB - Impostos e Transferências de Impostos	4.262.768,52	4.262.768,52	4.217.768,52	0,00	0,00
15 - Total das Despesas custeadas com FUNDEB - Complementação da União - VAAF	180.044,93	180.044,93	178.174,93	0,00	0,00
16 - Total das Despesas custeadas com FUNDEB - Complementação da União - VAAF	9.894,68	9.894,68	9.894,68	0,00	0,00
17 - Total das Despesas custeadas com FUNDEB - Complementação da União - VAAF aplicadas na Educação Infantil	0,00	0,00	0,00	0,00	0,00
18 - Total das Despesas custeadas com FUNDEB - Complementação da União - VAAF aplicadas em Despesa de Capital	0,00	0,00	0,00	0,00	0,00

INDICADORES - Art. 212-A, inciso XI e § 3º - Constituição Federal2	VALOR EXIGIDO (i)	VALOR APLICADO (j)	VALOR CONSIDERADO APÓS DEDUÇÕES (k)	% APLICADO (l)
19 - Mínimo de 70% do FUNDEB na Remuneração dos Profissionais da Educação Básica	3.135.228,52	3.137.541,01	3.137.541,01	70,05
20 - Percentual de 50% da Complementação da União ao FUNDEB (VAAF) na Educação Infantil	0,00	0,00	0,00	0,00
21 - Mínimo de 15% da Complementação da União ao FUNDEB - VAAF em Despesa de Capital	0,00	0,00	0,00	0,00

INDICADOR - Art.25, § 3º - Lei nº 14.113, de 2020 - (Máximo de 10% de Superávit)3	VALOR MÁX. PERMIT. (m)	VALOR NÃO APLICADO (n)	VALOR NÃO APLICADO APÓS AJUSTE (o)	% NÃO APLICADO (p)
22 - Total da Receita Recebida e não Aplicada no Exercício	447.889,79	26.189,75	26.189,75	0,58

INDICADOR - Art.25, § 3º - Lei nº 14.113, de 2020 (Aplicação do Superávit de Exercício Anterior)	Valor de Superávit Permitido no Exercício Anterior (q)	Valor não Aplicado No Exercício Anterior (r)	Valor de Superávit Aplicado até o 1º Quadrimestre (s)	Valor Aplicado Até o 1º Quadrimestre Que Integrará o Limite Constitucional (t)	Valor Aplicado Após o 1º Quadrimestre (u)	Valor Não Aplicado (v)
23 - Total das Despesas Custeadas com Superávit do FUNDEB	0,00	0,00	0,00	0,00	0,00	0,00
23.1 - Total das Despesas custeadas com FUNDEB - Impostos e Transferências de Impostos	0,00	0,00	0,00	0,00	0,00	0,00
23.2 - Total das Despesas custeadas com FUNDEB - Complementação da União (VAAF + VAAF)	0,00	0,00	0,00	0,00	0,00	0,00

FONTE: SCPI - Contabilidade [9.25.25.772], PREFEITURA MUNICIPAL DE AROAZES

PREFEITURA MUNICIPAL DE AROAZES
RELATÓRIO RESUMIDO DA EXECUÇÃO ORÇAMENTÁRIA

DEMONSTRATIVO DAS RECEITAS E DESPESAS COM MANUTENÇÃO E DESENVOLVIMENTO DO ENSINO - MDE - MUNICÍPIOS
ORÇAMENTO FISCAL E DA SEGURIDADE SOCIAL

PERÍODO: Janeiro a Dezembro 2021/BIMESTRE Novembro - Dezembro

Page 3 of 5
R\$ Milhares

RREO - Anexo 8 (LDB, Art. 72)

DESPESAS COM MANUTENÇÃO E DESENVOLVIMENTO DO ENSINO - MDE - CUSTEADAS COM RECEITA DE IMPOSTOS (EXCETO FUNDEB)					
DESPESAS COM AÇÕES TÍPICAS DE MDE - RECEITAS DE IMPOSTOS EXCETO FUNDEB	DOTAÇÃO ATUALIZADA (c)	DESPESAS EMPENHADAS JAN A DEZ (d)	DESPESAS LIQUIDADAS JAN A DEZ (e)	DESPESAS PAGAS JAN A DEZ (f)	INSCRITAS EM RESTOS A PAGAR NÃO PROCESSADOS (g)
24. EDUCAÇÃO INFANTIL	173.450,00	99.861,70	99.861,70	99.861,70	0,00
24.1 - Creche	0,00	0,00	0,00	0,00	0,00
24.2 - Pré-escola	173.450,00	99.861,70	99.861,70	99.861,70	0,00
25. ENSINO FUNDAMENTAL	1.198.700,00	928.073,33	928.073,33	919.255,08	0,00
26. TOTAL DAS DESPESAS COM AÇÕES TÍPICAS DE MDE (24 + 25)	1.372.150,00	1.027.935,03	1.027.935,03	1.019.116,78	0,00

APURAÇÃO DAS DESPESAS PARA FINS DE LIMITE MÍNIMO CONSTITUCIONAL		VALOR
27 - TOTAL DAS DESPESAS DE MDE CUSTEADAS COM RECURSOS DE IMPOSTOS (FUNDEB E RECEITAS DE IMPOSTOS) = (L14 (d ou e) + L26 (d ou e) + L23.1 (t))		5.290.703,55
28 - (.) RESULTADOS LÍQUIDOS DAS TRANSFERÊNCIAS DO FUNDEB = (L7)		483.124,64
29 - (.) RESTOS A PAGAR NÃO PROCESSADOS INSCRITOS NO EXERCÍCIO SEM DISPONIBILIDADE FINANCEIRA DE RECURSOS DO FUNDEB IMPOSTOS = (L14h)		0,00
30 - (.) RESTOS A PAGAR NÃO PROCESSADOS INSCRITOS NO EXERCÍCIO SEM DISPONIBILIDADE FINANCEIRA DE RECURSOS DE IMPOSTOS		0,00
31 - (.) CANCELAMENTO, NO EXERCÍCIO, DE RESTOS A PAGAR INSCRITOS COM DISPONIBILIDADE FINANCEIRA DE RECURSOS DE IMPOSTOS VINCULADOS AO ENSINO = (L34.1(ac) + L34.2(ac))		182.527,86
32. TOTAL DAS DESPESAS PARA FINS DE LIMITE (27 - (28 + 29 + 30 + 31))		4.625.051,05

APURAÇÃO DO LIMITE MÍNIMO CONSTITUCIONAL		VALOR EXIGIDO (x)	VALOR APLICADO (w)	% APLICADO (y)
33. APLICAÇÃO EM MDE SOBRE A RECEITA RESULTANTE DE IMPOSTOS		4.015.667,44	4.625.051,05	28,79

RESTOS A PAGAR INSCRITOS EM EXERCÍCIOS ANTERIORES COM DISPONIBILIDADE FINANCIAMENTO DE RECURSOS DE IMPOSTOS E DO FUNDEB	SALDO INICIAL (z)	RP LIQUIDADOS (aa)	RP PAGOS (ab)	RP CANCELADOS (ac)	SALDO FINAL (ad)
34 - RESTOS A PAGAR DE DESPESAS COM MDE	712.701,83	530.173,97	530.173,97	182.527,86	0,00
34.1 - Executadas com Recursos de Impostos e Transferências de Impostos	0,00	0,00	0,00	0,00	0,00
34.2 - Executadas com Recursos do FUNDEB - Impostos	182.527,86	0,00	0,00	182.527,86	0,00
34.3 - Executadas com Recursos do FUNDEB - Complementação da União (VAAF + VAAF)	530.173,97	530.173,97	530.173,97	0,00	0,00

FONTE: SCPI - Contabilidade [9.25.25.772], PREFEITURA MUNICIPAL DE AROAZES

PREFEITURA MUNICIPAL DE AROAZES
RELATÓRIO RESUMIDO DA EXECUÇÃO ORÇAMENTÁRIA

DEMONSTRATIVO DAS RECEITAS E DESPESAS COM MANUTENÇÃO E DESENVOLVIMENTO DO ENSINO - MDE - MUNICÍPIOS
ORÇAMENTO FISCAL E DA SEGURIDADE SOCIAL

PERÍODO: Janeiro a Dezembro 2021/BIMESTRE Novembro - Dezembro

Page 4 of 5

RS Milhares

RREO – Anexo 8 (LDB, Art. 72)

OUTRAS INFORMAÇÕES PARA CONTROLE						
RECEITAS ADICIONAIS PARA FINANCIAMENTO DO ENSINO	PREVISÃO ATUALIZADA		RECEITAS REALIZADAS			
	(a)		Até o Bimestre (b)			
35 - RECEITA DE TRANSFERÊNCIA DO FNDE (INCLUINDO RENDIMENTOS DE APLICAÇÃO FINANCEIRA)	1.502.500,00		196.791,02			
35.1 - Salário Educação	85.000,00		60.167,43			
35.2 - PDDE	35.000,00		7.612,81			
35.3 - PNAE	100.000,00		86.422,89			
35.4 - PNATE	55.000,00		37.420,68			
35.5 - Outras Transferências do FNDE	1.227.500,00		5.167,21			
36 - RECEITAS DE TRANSFERÊNCIAS DE CONVÊNIOS	60.000,00		0,00			
37 - RECEITA DE ROYALTIES DESTINADAS À EDUCAÇÃO	0,00		0,00			
38 - RECEITA DE OPERAÇÕES DE CRÉDITO VINCULADAS À EDUCAÇÃO	0,00		0,00			
39 - OUTRAS RECEITAS PARA FINANCIAMENTO DO ENSINO	0,00		0,00			
40 - TOTAL DAS RECEITAS ADICIONAIS PARA FINANCIAMENTO DO ENSINO = (35 + 36 + 37 + 38 + 39)	1.562.500,00		196.791,02			
DESPESAS CUSTEADAS COM RECEITAS ADICIONAIS PARA FINANCIAMENTO DO ENSINO	DOTAÇÃO ATUALIZADA	DESPESAS EMPENHADAS JAN A DEZ (d)	DESPESAS LIQUIDADAS JAN A DEZ (e)	DESPESAS PAGAS JAN A DEZ (f)	INSCRITAS EM RESTOS A PAGAR NÃO PROCESSADOS (g)	
41 - EDUCAÇÃO INFANTIL	10.300,00	9.291,58	9.291,58	9.291,58	0,00	
41.1 - Creche	0,00	0,00	0,00	0,00	0,00	
41.2 - Pré - Escola	10.300,00	9.291,58	9.291,58	9.291,58	0,00	
42 - Ensino Fundamental	354.689,00	169.638,35	169.638,35	169.638,35	0,00	
43 - Ensino Médio	0,00	0,00	0,00	0,00	0,00	
44 - Ensino Superior	0,00	0,00	0,00	0,00	0,00	
45 - Ensino Profissional Não Integrado ao Ensino Regular	0,00	0,00	0,00	0,00	0,00	
46 - TOTAL DAS DESPESAS CUSTEADAS COM RECEITAS ADICIONAIS PARA FINANCIAMENTO DO ENSINO (41 + 42 + 43 + 44 + 45)	364.989,00	178.929,93	178.929,93	178.929,93	0,00	
DESPESAS CUSTEADAS COM RECEITAS ADICIONAIS PARA FINANCIAMENTO DO ENSINO	DOTAÇÃO ATUALIZADA (c)	DESPESAS EMPENHADAS JAN A DEZ (d)	DESPESAS LIQUIDADAS JAN A DEZ (e)	DESPESAS PAGAS JAN A DEZ (f)	INSCRITAS EM RESTOS A PAGAR NÃO PROCESSADOS (g)	
47 - TOTAL GERAL DAS DESPESAS COM EDUCAÇÃO (12 + 26 + 46)	7.047.397,49	5.659.573,09	5.659.573,09	5.603.884,84	0,00	
47.1 - Despesas Correntes	6.401.958,49	5.387.914,02	5.387.914,02	5.332.225,77	0,00	
47.1.1 - Pessoal Ativo	5.343.378,49	4.727.578,60	4.727.578,60	4.675.535,35	0,00	
47.1.2 - Pessoal Inativo	0,00	0,00	0,00	0,00	0,00	
47.1.3 - Transferências às instituições comunitárias, confessionais ou filantrópicas sem fins lucrativos	0,00	0,00	0,00	0,00	0,00	
47.1.4 - Outras Despesas Correntes	1.058.580,00	660.335,42	660.335,42	656.690,42	0,00	
47.2 - Despesas de Capital	645.439,00	271.659,07	271.659,07	271.659,07	0,00	
47.2.1 - Transferências às instituições comunitárias, confessionais ou filantrópicas sem fins lucrativos	0,00	0,00	0,00	0,00	0,00	
47.2.2 - Outras Despesas de Capital	645.439,00	271.659,07	271.659,07	271.659,07	0,00	

FONTE: SCPI - Contabilidade [9.25.25.772], PREFEITURA MUNICIPAL DE AROAZES

PREFEITURA MUNICIPAL DE AROAZES
RELATÓRIO RESUMIDO DA EXECUÇÃO ORÇAMENTÁRIA

DEMONSTRATIVO DAS RECEITAS E DESPESAS COM MANUTENÇÃO E DESENVOLVIMENTO DO ENSINO - MDE - MUNICÍPIOS
ORÇAMENTO FISCAL E DA SEGURIDADE SOCIAL

PERÍODO: Janeiro a Dezembro 2021/BIMESTRE Novembro - Dezembro

Page 5 of 5

RS Milhares

RREO – Anexo 8 (LDB, Art. 72)

CONTROLE DA DISPONIBILIDADE FINANCEIRA E CONCILIAÇÃO BANCÁRIA	FUNDEB	SALÁRIO EDUCAÇÃO
48. DISPONIBILIDADE FINANCEIRA EM 31 DE DEZEMBRO DO EXERCÍCIO ANTERIOR	740.762,99	0,00
49. (+) INGRESSO DE RECURSOS ATÉ O BIMESTRE (orçamentário)	4.478.897,88	60.167,43
50. (-) PAGAMENTOS EFETUADOS ATÉ O BIMESTRE (orçamentário e restos a pagar)	4.916.470,44	0,00
51. (=) DISPONIBILIDADE FINANCEIRA ATÉ O BIMESTRE	303.190,43	60.167,43
52. (+) AJUSTES POSITIVOS (RETENÇÕES E OUTROS VALORES EXTRAORÇAMENTÁRIOS)	0,00	0,00
53. (-) AJUSTES NEGATIVOS (OUTROS VALORES EXTRAORÇAMENTÁRIOS)	0,00	0,00
54. (=) SALDO FINANCEIRO CONCILIADO (Saldo Bancário)	303.190,43	60.167,43

MANOEL PORTELA DE CARVALHO NETO
075.715.753-03
PREFEITO

EVANDRO PINHEIRO MENDES
151.017.203-30
CONTADOR

SILVESTRE MENDES FRAZÃO NETO
065.863.293-02
CONTROLADOR

- 1) Limites mínimos anuais a serem cumpridos no encerramento do exercício.
- 2) Art. 21, § 2º, Lei 11.494/2007: "Até 5% dos recursos recebidos à conta dos Fundos, inclusive relativos à complementação da União recebidos nos termos do §1º do art. 6º desta Lei, poderão ser utilizados no 1º trimestre do exercício imediatamente subsequente, mediante abertura de crédito adicional."
- 3) Caput do artigo 212 da CF/1988
- 4) Os valores referentes à parcela dos Restos a Pagar inscritos sem disponibilidade financeira vinculada à educação deverão ser informados somente no RREO do último bimestre do exercício.
- 5) Limites mínimos anuais a serem cumpridos no encerramento do exercício, no âmbito de atuação prioritária, conforme LDB, art. 11, V.
- 6) Nos cinco primeiros bimestres do exercício o acompanhamento poderá ser feito com base na despesa empenhada ou na despesa
- 7) Essa coluna poderá ser apresentada somente no último bimestre

FONTE: SCPI - Contabilidade [9.25.25.772], PREFEITURA MUNICIPAL DE AROAZES

Id:0471A8DA48FD5D8E

PREFEITURA MUNICIPAL DE AROAZES

 RELATÓRIO RESUMIDO DA EXECUÇÃO ORÇAMENTÁRIA
 DEMONSTRATIVO DAS RECEITAS OP. CRÉDITO E DESPESA DE CAPITAL
 ORÇAMENTOS FISCAIS E DA SEGURIDADE SOCIAL
 PERÍODO: Janeiro a Dezembro 2021/BIMESTRE Novembro - Dezembro

RRRO – ANEXO 9 (LRF, art.53, § 1º, inciso I)

RS 1

RECEITAS	PREVISÃO ATUALIZADA (a)	RECEITAS REALIZADAS JAN A DEZ (b)	SALDO NÃO REALIZADO (c) = (a-b)
RECEITAS DE OPERAÇÕES DE CRÉDITO (I)	40.000,00	0,00	40.000,00
DESPESAS	DOTAÇÃO ATUALIZADA (d)	DESPESAS EMPENHADAS JAN A DEZ (e)	SALDO NÃO EXECUTADO (f) = (d-e)
DESPESAS DE CAPITAL	3.419.331,89	1.832.426,43	1.586.905,46
Investimentos	3.149.081,89	1.580.883,99	1.568.197,90
Inversões Financeiras	0,00	0,00	0,00
Amortização da Dívida	270.250,00	251.542,44	18.707,56
(-) Incentivos Fiscais a Contribuinte	0,00	0,00	0,00
(-) Incentivos Fiscais a Contribuinte por Instituições Financeiras	0,00	0,00	0,00
DESPESA DE CAPITAL LÍQUIDA (II)	3.419.331,89	1.832.426,43	1.586.905,46
RESULTADO PARA APURAÇÃO DA REGRA DE OURO (III) = (II - I)	3.379.331,89 <(d - a)>	1.832.426,43 <(e - b)>	1.546.905,46 <(f - c)>

 MANOEL PORTELA DE CARVALHO NETO
 075.715.753-03
 PREFEITO

 EVANDRO PINHEIRO MENDES
 151.017.203-30
 CONTADOR

 SILVESTRE MENDES FRAZÃO NETO
 065.863.293-02
 CONTROLADOR

Notas:

1 < Operações de Crédito descritas na CF, art. 167, inciso III >

2 Durante o exercício, somente as despesas liquidadas são consideradas executadas. No encerramento do exercício, as despesas não liquidadas inscritas em restos a pagar não processados são também consideradas executadas. Dessa forma, para maior transparência, as despesas executadas estão segregadas em:

a) Despesas liquidadas, consideradas aquelas em que houve a entrega do material ou serviço, nos termos do art. 63 da Lei 4.320/64;

b) Despesas empenhadas, mas não liquidadas, inscritas em Restos a Pagar não processados, consideradas liquidadas no encerramento do exercício, por força do art.35, inciso II da Lei 4.320/64.

FONTE: SCPI - Contabilidade [9.25.25.772], PREFEITURA MUNICIPAL DE AROAZES

Id:030E6361EB735D8F

PREFEITURA MUNICIPAL DE AROAZES
RELATÓRIO RESUMIDO DA EXECUÇÃO ORÇAMENTÁRIA
DEMONSTRATIVO DA PROJEÇÃO ATUARIAL DO REGIME PRÓPRIO DE PREVIDÊNCIA DOS SERVIDORES
ORÇAMENTOS FISCAIS E DA SEGURIDADE SOCIAL
PERÍODO: 2020 a 2094

RREO – ANEXO 10 (LRF, art. 53, § 1º, inciso II)

RS 1

EXERCÍCIO	PLANO PREVIDENCIÁRIO			
	RECEITA PREVIDENCIÁRIA	DESPESA PREVIDENCIÁRIA	RESULTADO PREVIDENCIÁRIO	SALDO FINANCEIRO DO EXERCÍCIO
	(a)	(b)	(c) = (a-b)	(d) = ("d" exercício anterior) + (c)
2020	0,00	0,00	0,00	0,00
2021	0,00	0,00	0,00	0,00
2022	0,00	0,00	0,00	0,00
2023	0,00	0,00	0,00	0,00
2024	0,00	0,00	0,00	0,00
2025	0,00	0,00	0,00	0,00
2026	0,00	0,00	0,00	0,00
2027	0,00	0,00	0,00	0,00
2028	0,00	0,00	0,00	0,00
2029	0,00	0,00	0,00	0,00
2030	0,00	0,00	0,00	0,00
2031	0,00	0,00	0,00	0,00
2032	0,00	0,00	0,00	0,00
2033	0,00	0,00	0,00	0,00
2034	0,00	0,00	0,00	0,00
2035	0,00	0,00	0,00	0,00
2036	0,00	0,00	0,00	0,00
2037	0,00	0,00	0,00	0,00
2038	0,00	0,00	0,00	0,00
2039	0,00	0,00	0,00	0,00
2040	0,00	0,00	0,00	0,00
2041	0,00	0,00	0,00	0,00
2042	0,00	0,00	0,00	0,00
2043	0,00	0,00	0,00	0,00
2044	0,00	0,00	0,00	0,00
2045	0,00	0,00	0,00	0,00
2046	0,00	0,00	0,00	0,00
2047	0,00	0,00	0,00	0,00
2048	0,00	0,00	0,00	0,00
2049	0,00	0,00	0,00	0,00
2050	0,00	0,00	0,00	0,00
2051	0,00	0,00	0,00	0,00
2052	0,00	0,00	0,00	0,00
2053	0,00	0,00	0,00	0,00
2054	0,00	0,00	0,00	0,00
2055	0,00	0,00	0,00	0,00
2056	0,00	0,00	0,00	0,00
2057	0,00	0,00	0,00	0,00
2058	0,00	0,00	0,00	0,00
2059	0,00	0,00	0,00	0,00
2060	0,00	0,00	0,00	0,00
2061	0,00	0,00	0,00	0,00
2062	0,00	0,00	0,00	0,00
2063	0,00	0,00	0,00	0,00
2064	0,00	0,00	0,00	0,00
2065	0,00	0,00	0,00	0,00
2066	0,00	0,00	0,00	0,00
2067	0,00	0,00	0,00	0,00
2068	0,00	0,00	0,00	0,00
2069	0,00	0,00	0,00	0,00
2070	0,00	0,00	0,00	0,00
2071	0,00	0,00	0,00	0,00
2072	0,00	0,00	0,00	0,00
2073	0,00	0,00	0,00	0,00
2074	0,00	0,00	0,00	0,00
2075	0,00	0,00	0,00	0,00
2076	0,00	0,00	0,00	0,00

FONTE: SCPI - Contabilidade [9.25.25.772], PREFEITURA MUNICIPAL DE AROAZES

AROAZES - PI

**LRF: Publicações
Obrigatórias**

PREFEITURA MUNICIPAL DE AROAZES
RELATÓRIO RESUMIDO DA EXECUÇÃO ORÇAMENTÁRIA
DEMONSTRATIVO DA PROJEÇÃO ATUARIAL DO REGIME PRÓPRIO DE PREVIDÊNCIA DOS SERVIDORES
ORÇAMENTOS FISCAIS E DA SEGURIDADE SOCIAL
PERÍODO: 2020 a 2094

RREO – ANEXO 10 (LRF, art. 53, § 1º, inciso II)				R\$ 1
2077	0,00	0,00	0,00	0,00
2078	0,00	0,00	0,00	0,00
2079	0,00	0,00	0,00	0,00
2080	0,00	0,00	0,00	0,00
2081	0,00	0,00	0,00	0,00
2082	0,00	0,00	0,00	0,00
2083	0,00	0,00	0,00	0,00
2084	0,00	0,00	0,00	0,00
2085	0,00	0,00	0,00	0,00
2086	0,00	0,00	0,00	0,00
2087	0,00	0,00	0,00	0,00
2088	0,00	0,00	0,00	0,00
2089	0,00	0,00	0,00	0,00
2090	0,00	0,00	0,00	0,00
2091	0,00	0,00	0,00	0,00
2092	0,00	0,00	0,00	0,00
2093	0,00	0,00	0,00	0,00
2094	0,00	0,00	0,00	0,00

Notas:

1. Projeção atuarial elaborada em 31/12/2021 e oficialmente enviada para o Ministério da Previdência Social - MPS.
2. Este demonstrativo utiliza as seguintes hipóteses:

 MANOEL PORTELA DE CARVALHO NETO
 075.715.753-03
 PREFEITO

 EVANDRO PINHEIRO MENDES
 151.017.203-30
 CONTADOR

 SILVESTRE MENDES FRAZÃO NETO
 065.863.293-02
 CONTROLADOR

FONTE: SCPI - Contabilidade [9.25.25.772], PREFEITURA MUNICIPAL DE AROAZES

Id:OCC549AC7A395D90

PREFEITURA MUNICIPAL DE AROAZES
ORÇAMENTOS FISCAIS E DA SEGURIDADE SOCIAL
RELATÓRIO RESUMIDO DA EXECUÇÃO ORÇAMENTÁRIA
DEMONSTRATIVO DA RECEITA DE ALIENAÇÃO DE ATIVOS E APLICAÇÕES DE RECURSOS
PERÍODO: Janeiro a Dezembro

RREO – ANEXO 11(LRF, art. 53, § 1º, inciso III)

RS I

RECEITAS	PREVISÃO ATUALIZADA (a)	RECEITAS REALIZADAS (b)	SALDO A REALIZAR (a-b)
RECEITAS DE ALIENAÇÃO DE ATIVOS (I)	40.000,00	0,00	40.000,00
Recicla de Alienação de Bens Móveis	20.000,00	0,00	20.000,00
Recicla de Alienação de Bens Imóveis	20.000,00	0,00	20.000,00
Recicla de Alienação de Bens Intangíveis	0,00	0,00	0,00
Recicla de Rendimentos de Aplicações Financeiras	0,00	0,00	0,00

DESPESAS	DOTAÇÃO ATUALIZADA (d)	DESPESAS EMPENHADAS (e)	DESPESAS LIQUIDADAS	DESPESAS PAGAS (f)	INSCRITAS EM RESTOS A PAGAR NÃO PROCESSADOS	PAGAMENTOS DE RESTOS A PAGAR (g)	SALDO (h)=(d-e)
APLICAÇÃO DOS RECURSOS DA ALIENAÇÃO DE ATIVOS (II)	0,00	0,00	0,00	0,00	0,00	0,00	0,00
Despesas de Capital	0,00	0,00	0,00	0,00	0,00	0,00	0,00
Investimentos	0,00	0,00	0,00	0,00	0,00	0,00	0,00
Inversões Financeiras	0,00	0,00	0,00	0,00	0,00	0,00	0,00
Amortização da Dívida	0,00	0,00	0,00	0,00	0,00	0,00	0,00
Despesas Correntes dos Regimes de Previdência	0,00	0,00	0,00	0,00	0,00	0,00	0,00
Regime Próprio dos Servidores Públicos	0,00	0,00	0,00	0,00	0,00	0,00	0,00

SALDO FINANCEIRO APLICAR	2020 (h)	2021 (i)=(b-(IIe+IIIf))	SALDO ATUAL (j)=(IIIh+IIIi)
VALOR (III)	0,00	0,00	0,00

MANOEL PORTELA DE CARVALHO NETO
075.715.753-03
PREFEITO

EVANDRO PINHEIRO MENDES
151.017.203-30
CONTADOR

SILVESTRE MENDES FRAZÃO NETO
065.863.293-02
CONTROLADOR

Nota: Durante o exercício, somente as despesas liquidadas são consideradas executadas. No encerramento do exercício, as despesas não liquidadas inscritas em restos a pagar não processados são também consideradas executadas. Dessa forma, para maior transparência, as despesas executadas estão segregadas em:

- a) Despesas liquidadas, consideradas aquelas em que houve a entrega do material ou serviço, nos termos do art. 63 da Lei 4.320/64;
- b) Despesas empenhadas mas não liquidadas, inscritas em Restos a Pagar não processados, consideradas liquidadas no encerramento do exercício, por força do art.35, inciso II da Lei 4.320/64.

FONTE: SCPI - Contabilidade [9.25.25.772], PREFEITURA MUNICIPAL DE AROAZES

Id:0B6204341CAF5D91

PREFEITURA MUNICIPAL DE AROAZES
RELATÓRIO RESUMIDO DA EXECUÇÃO ORÇAMENTÁRIA
DEMONSTRATIVO DA RECEITA DE IMPOSTOS E DAS DESPESAS PRÓPRIAS COM SAÚDE
ORÇAMENTOS FISCAIS E DA SEGURIDADE SOCIAL
PERÍODO: Janeiro a Dezembro 2021/BIMESTRE Novembro - Dezembro

RREO – ANEXO XII (LC nº 141/2012 art.35)

RS I

RECEITAS RESULTANTES DE IMPOSTOS E TRANSFERÊNCIAS CONSTITUCIONAIS E LEGAIS	PREVISÃO INICIAL	PREVISÃO ATUALIZADA (a)	RECEITAS REALIZADAS	
			Até o Bimestre (b)	(%) (b/a)x100
RECEITA DE IMPOSTOS (I)	622.900,00	622.900,00	508.921,18	81,70
Recicla Resultante do Imposto Predial e Territorial Urbano - IPTU	10.000,00	10.000,00	3.876,58	38,77
IPTU	10.000,00	10.000,00	3.876,58	38,77
Multas, Juros de Mora, Dívida Ativa e Outros Encargos do IPTU	0,00	0,00	0,00	0,00
Recicla Resultante do Imposto sobre Transmissão Inter Vivos - ITBI	26.400,00	26.400,00	7.035,50	26,65
ITBI	26.400,00	26.400,00	7.035,50	26,65
Multas, Juros de Mora, Dívida Ativa e Outros Encargos do ITBI	0,00	0,00	0,00	0,00
Recicla Resultante do Imposto sobre Serviços de Qualquer Natureza - ISS	331.500,00	331.500,00	164.745,45	49,70
ISS	331.500,00	331.500,00	164.745,45	49,70
Multas, Juros de Mora, Dívida Ativa e Outros Encargos do ISS	0,00	0,00	0,00	0,00
Recicla Resultante do Imposto sobre a Renda e Proventos de Qualquer Natureza Retido na Fonte - IRRF	255.000,00	255.000,00	333.263,65	130,69
RECEITA DE TRANSFERÊNCIAS CONSTITUCIONAIS E LEGAIS (II)	9.868.200,00	9.868.200,00	15.553.748,60	157,61
Cota-Parte FPM	8.807.000,00	8.807.000,00	10.116.963,92	114,87
Cota-Parte ITR	100.000,00	100.000,00	4.411.822,94	4.411,82
Cota-Parte IPVA	20.000,00	20.000,00	26.750,91	133,75
Cota-Parte ICMS	935.000,00	935.000,00	997.900,74	106,73
Cota-Parte IPI-Exportação	5.000,00	5.000,00	310,09	6,20
Compensações Financeiras Provenientes de Impostos e Transferências Constitucionais	1.200,00	1.200,00	0,00	0,00
Desoneração ICMS - LC 87/1996	1.200,00	1.200,00	0,00	0,00
Outras	0,00	0,00	0,00	0,00
TOTAL DAS RECEITAS RESULTANTES DE IMPOSTOS E TRANSFERÊNCIAS CONSTITUCIONAIS E LEGAIS - (III) = (I) + (II)	10.491.100,00	10.491.100,00	16.062.669,78	153,11

LRF: Publicações obrigatórias

PREFEITURA MUNICIPAL DE AROAZES
RELATÓRIO RESUMIDO DA EXECUÇÃO ORÇAMENTÁRIA
DEMONSTRATIVO DA RECEITA DE IMPOSTOS E DAS DESPESAS PRÓPRIAS COM SAÚDE
ORÇAMENTOS FISCAIS E DA SEGURIDADE SOCIAL
 PERÍODO: Janeiro a Dezembro 2021/BIMESTRE Novembro - Dezembro

RREO – ANEXO XII (LC nº 141/2012 art.35)

DESPESAS COM AÇÕES E SERVIÇOS PÚBLICOS DE SAÚDE (ASPS) POR SUBFUNÇÃO E CATEGORIA ECONÔMICA	DOTAÇÃO INICIAL	DOTAÇÃO ATUALIZADA (c)	DESPESAS EMPENHADAS		DESPESAS LIQUIDADAS		DESPESAS PAGAS		INSCRITOS EM RESTOS A PAGAR NÃO PROCESSADOS (g)
			ATE BIMESTRE (d)	% (d/c) x 100	ATE BIMESTRE (e)	% (e/c) x 100	ATE BIMESTRE (f)	% (f/c) x 100	
ATENÇÃO BÁSICA (IV)	1.433.665,00	2.737.975,00	2.363.448,86	86,32	2.363.448,86	86,32	2.358.029,84	86,12	0,00
Despesas Correntes	1.343.665,00	2.646.975,00	2.272.550,42	85,85	2.272.550,42	85,85	2.267.131,40	85,65	0,00
Despesas de Capital	90.000,00	91.000,00	90.898,44	99,89	90.898,44	99,89	90.898,44	99,89	0,00
ASSISTÊNCIA HOSPITALAR E AMBULATORIAL (V)	141.500,00	225.050,00	157.254,91	69,88	157.254,91	69,88	157.254,91	69,88	0,00
Despesas Correntes	121.500,00	125.050,00	72.315,74	57,83	72.315,74	57,83	72.315,74	57,83	0,00
Despesas de Capital	20.000,00	100.000,00	84.939,17	84,94	84.939,17	84,94	84.939,17	84,94	0,00
SUPORTE PROFILÁTICO E TERAPÊUTICO (VI)	0,00	0,00	0,00	0,00	0,00	0,00	0,00	0,00	0,00
Despesas Correntes	0,00	0,00	0,00	0,00	0,00	0,00	0,00	0,00	0,00
Despesas de Capital	0,00	0,00	0,00	0,00	0,00	0,00	0,00	0,00	0,00
VIGILÂNCIA SANITÁRIA (VII)	0,00	0,00	0,00	0,00	0,00	0,00	0,00	0,00	0,00
Despesas Correntes	0,00	0,00	0,00	0,00	0,00	0,00	0,00	0,00	0,00
Despesas de Capital	0,00	0,00	0,00	0,00	0,00	0,00	0,00	0,00	0,00
VIGILÂNCIA EPIDEMIOLÓGICA (VIII)	0,00	0,00	0,00	0,00	0,00	0,00	0,00	0,00	0,00
Despesas Correntes	0,00	0,00	0,00	0,00	0,00	0,00	0,00	0,00	0,00
Despesas de Capital	0,00	0,00	0,00	0,00	0,00	0,00	0,00	0,00	0,00
ALIMENTAÇÃO E NUTRIÇÃO (IX)	0,00	0,00	0,00	0,00	0,00	0,00	0,00	0,00	0,00
Despesas Correntes	0,00	0,00	0,00	0,00	0,00	0,00	0,00	0,00	0,00
Despesas de Capital	0,00	0,00	0,00	0,00	0,00	0,00	0,00	0,00	0,00
OUTRAS SUBFUNÇÕES (X)	0,00	0,00	0,00	0,00	0,00	0,00	0,00	0,00	0,00
Despesas Correntes	0,00	0,00	0,00	0,00	0,00	0,00	0,00	0,00	0,00
Despesas de Capital	0,00	0,00	0,00	0,00	0,00	0,00	0,00	0,00	0,00
TOTAL (XI) = (IV + V + VI + VII + VIII + IX + X)	1.575.165,00	2.963.025,00	2.520.703,77	85,07	2.520.703,77	85,07	2.515.284,75	84,89	0,00

APURAÇÃO DO CUMPRIMENTO DO LIMITE MÍNIMO PARA APLICAÇÃO EM ASPS	Despesas Empenhadas (d)	Despesas Liquidadas (e)	Despesas Pagas (f)
Total das Despesas com ASPS (XII) = (XI)	2.520.703,77	2.520.703,77	2.515.284,75
(-) Restos a Pagar Não Processados Inscritos Indevidamente no Exercício sem Disponibilidade Financeira (XIII)	0,00	0,00	0,00
(-) Despesas Custeadas com Recursos Vinculados à Parcela do Percentual Mínimo que não foi Aplicada em Exercícios Anteriores (XIV)	0,00	0,00	0,00
(-) Despesas Custeadas com Disponibilidade de Caixa Vinculada aos Restos a Pagar Cancelados (XV)	0,00	0,00	0,00
(=) VALOR APLICADO EM ASPS (XVI) = (XII - XIII - XIV - XV)	2.520.703,77	2.520.703,77	2.515.284,75
Despesa Mínima a ser Aplicada em ASPS (XVII) = (III) x 15% (LC 141/2012)	0,00	2.409.400,47	0,00
Diferença entre o Valor Aplicado e a Despesa Mínima a ser Aplicada (XVIII) = (XVI) - (XVII)	0,00	111.303,30	0,00
Limite não Cumprido (XX) = (XVIII) (Quando valor for inferior a zero)	0,00	0,00	0,00
PERCENTUAL DA RECEITA DE IMPOSTOS E TRANSFERÊNCIAS CONSTITUCIONAIS E LEGAIS APLICADO EM ASPS (XVI / III) * 100 (mínimo de 15% conforme LC nº 141/2012 ou % da Lei Orgânica Municipal)	15,69		

PREFEITURA MUNICIPAL DE AROAZES
RELATÓRIO RESUMIDO DA EXECUÇÃO ORÇAMENTÁRIA
DEMONSTRATIVO DA RECEITA DE IMPOSTOS E DAS DESPESAS PRÓPRIAS COM SAÚDE
ORÇAMENTOS FISCAIS E DA SEGURIDADE SOCIAL
 PERÍODO: Janeiro a Dezembro 2021/BIMESTRE Novembro - Dezembro

RREO – ANEXO XII (LC nº 141/2012 art.35)

CONTROLE DO VALOR REFERENTE AO PERCENTUAL MÍNIMO NÃO CUMPRIDO EM EXERCÍCIOS ANTERIORES PARA FINS DE APLICAÇÃO DOS RECURSOS VINCULADOS CONFORME ARTIGOS 25 E 26 DA LC 141/2012	Saldo Inicial (no Exercício atual) (h)	LIMITE NÃO CUMPRIDO Despesas Custeadas no Exercício de Referência			Saldo Final (não aplicado) (i) = (h - (j ou k))
		Empenhadas (j)	Liquidadas (l)	Pagas (k)	
Diferença de limite não cumprido em 2021 (saldo inicial = XIXd)	0,00	0,00	0,00	0,00	0,00
Diferença de limite não cumprido em 2020 (saldo inicial igual ao saldo final do demonstrativo do exercício anterior)	0,00	0,00	0,00	0,00	0,00
Diferença de limite não cumprido em Exercícios Anteriores (saldo inicial igual ao saldo final do demonstrativo do exercício anterior)	0,00	0,00	0,00	0,00	0,00
TOTAL DA DIFERENÇA DE LIMITE NÃO CUMPRIDO EM EXERCÍCIOS ANTERIORES (XX)	0,00	0,00	0,00	0,00	0,00

EXERCÍCIO DO EMPENHO	Valor Mínimo para aplicação em ASPS (m)	Valor aplicado em ASPS no exercício (n)	Valor aplicado além do limite mínimo (o) = (n - m), se < 0, então (o) = 0	Total inscrito em RP no exercício (p)	RPNP Inscritos Indevidamente no Exercício sem Disponibilidade Financeira q = (XIVd)	Valor inscrito em RP considerado no Limite (r) = (p - (o + q)) se < 0, então (r) = (0)	Total de RP pagos (e)	Total de RP a pagar (t)	Total de RP cancelados ou prescritos (u)	Diferença entre o valor aplicado além do limite e o total de RP cancelados (v) = ((o + q) - u)
Empenhos de 2021	0,00	0,00	0,00	0,00	0,00	0,00	0,00	0,00	0,00	0,00
Empenhos de 2020	0,00	0,00	0,00	0,00	0,00	0,00	0,00	0,00	0,00	0,00
Empenhos de 2019	0,00	0,00	0,00	0,00	0,00	0,00	0,00	0,00	0,00	0,00
Empenhos de 2018	0,00	0,00	0,00	0,00	0,00	0,00	0,00	0,00	0,00	0,00
Empenhos de 2017 e anteriores	0,00	0,00	0,00	0,00	0,00	0,00	0,00	0,00	0,00	0,00

TOTAL DOS RESTOS A PAGAR CANCELADOS OU PRESCRITOS ATÉ O FINAL DO EXERCÍCIO ATUAL QUE AFETARAM O CUMPRIMENTO DO LIMITE (XXI) (soma dos saldos negativos da coluna "v")	0,00
TOTAL DOS RESTOS A PAGAR CANCELADOS OU PRESCRITOS ATÉ O FINAL DO EXERCÍCIO ANTERIOR QUE AFETARAM O CUMPRIMENTO DO LIMITE (XXII) (valor informado no demonstrativo do exercício anterior)	0,00
TOTAL DOS RESTOS A PAGAR CANCELADOS OU PRESCRITOS NO EXERCÍCIO ATUAL QUE AFETARAM O CUMPRIMENTO DO LIMITE (XXIII) = (XXI - XXII) (Artigo 24 § 1º e 2º da LC 141/2012)	0,00

PREFEITURA MUNICIPAL DE AROAZES
RELATÓRIO RESUMIDO DA EXECUÇÃO ORÇAMENTÁRIA
DEMONSTRATIVO DA RECEITA DE IMPOSTOS E DAS DESPESAS PRÓPRIAS COM SAÚDE
ORÇAMENTOS FISCAIS E DA SEGURIDADE SOCIAL
PERÍODO: Janeiro a Dezembro 2021/BIMESTRE Novembro - Dezembro

RREO – ANEXO XII (LC nº 141/2012 art.35)

RS 1

CONTROLE DE RESTOS A PAGAR CANCELADOS OU PRESCRITOS CONSIDERADOS PARA FINS DE APLICAÇÃO DA DISPONIBILIDADE DE CAIXA CONFORME ARTIGO 248 1º e 2º DA LC 141/2012	Saldo Inicial (no Exercício atual) (w)	RESTOS A PAGAR CANCELADOS OU PRESCRITOS			Saldo Final (não aplicado) (a) = (w - (x ou y))
		Despesas Custeadas no Exercício de Referência			
		Empenhadas (x)	Liquidadas (y)	Pagas (z)	
Restos a pagar cancelados ou prescritos em 2021 a serem compensados (XXIV) (saldo inicial = XXIII)	0,00	0,00	0,00	0,00	0,00
Restos a pagar cancelados ou prescritos em 2020 a serem compensados (XXV) (saldo inicial igual ao saldo final do demonstrativo do exercício anterior)	0,00	0,00	0,00	0,00	0,00
Restos a pagar cancelados ou prescritos em exercícios anteriores a serem compensados (XXVI) (saldo inicial igual ao saldo final do demonstrativo do exercício anterior)	0,00	0,00	0,00	0,00	0,00
TOTAL DE RESTOS A PAGAR CANCELADOS OU PRESCRITOS A COMPENSAR (XXVII)	0,00	0,00	0,00	0,00	0,00

RECEITAS ADICIONAIS PARA O FINANCIAMENTO DA SAÚDE NÃO COMPUTADAS NO CÁLCULO DO MÍNIMO	PREVISÃO INICIAL	PREVISÃO ATUALIZADA (a)	RECEITAS REALIZADAS	
			Até o Bimestre (b)	(%) (b/a)x100
RECEITAS DE TRANSFERÊNCIAS PARA A SAÚDE (XXVIII)	4.069.500,00	4.069.500,00	3.802.793,52	93,45
Proveniente da União	4.069.500,00	4.069.500,00	3.802.793,52	93,45
Proveniente dos Estados	0,00	0,00	0,00	0,00
Proveniente de outros Municípios	0,00	0,00	0,00	0,00
RECEITA DE OPERAÇÕES DE CRÉDITO INTERNAS E EXTERNAS VINCULADAS A SAÚDE (XXIX)	0,00	0,00	0,00	0,00
OUTRAS RECEITAS (XXX)	994.500,00	994.500,00	492.778,33	49,55
TOTAL DE RECEITAS ADICIONAIS PARA FINANCIAMENTO DA SAÚDE (XXXI) = (XXVIII + XXIX + XXX)	5.064.000,00	5.064.000,00	4.295.571,85	84,83

PREFEITURA MUNICIPAL DE AROAZES
RELATÓRIO RESUMIDO DA EXECUÇÃO ORÇAMENTÁRIA
DEMONSTRATIVO DA RECEITA DE IMPOSTOS E DAS DESPESAS PRÓPRIAS COM SAÚDE
ORÇAMENTOS FISCAIS E DA SEGURIDADE SOCIAL
PERÍODO: Janeiro a Dezembro 2021/BIMESTRE Novembro - Dezembro

RREO – ANEXO XII (LC nº 141/2012 art.35)

RS 1

DESPESAS COM SAÚDE POR SUBFUNÇÕES E CATEGORIA ECONÔMICA NÃO COMPUTADAS NO CÁLCULO DO MÍNIMO	DOTAÇÃO INICIAL	DOTAÇÃO ATUALIZADA (c)	DESPESAS EMPENHADAS		DESPESAS LIQUIDADAS		DESPESAS PAGAS		INSCRITOS EM RESTOS A PAGAR NÃO PROCESSADOS (g)
			ATÉ BIMESTRE (d)	% (d/c) x 100	ATÉ BIMESTRE (e)	% (e/c) x 100	ATÉ BIMESTRE (f)	% (f/c) x 100	
ATENÇÃO BÁSICA (XXXII)	4.295.500,00	3.725.630,00	3.014.164,07	80,90	3.014.164,07	80,90	3.007.016,88	80,71	0,00
Despesas Correntes	3.898.500,00	3.637.190,00	2.968.868,56	81,63	2.968.868,56	81,63	2.961.721,37	81,43	0,00
Despesas de Capital	397.000,00	88.440,00	45.295,51	11,22	45.295,51	11,22	45.295,51	51,22	0,00
ASSISTÊNCIA HOSPITALAR E AMBULATORIAL (XXXIII)	978.500,00	687.300,00	526.202,65	76,56	526.202,65	76,56	523.848,65	76,22	0,00
Despesas Correntes	683.500,00	656.200,00	522.479,73	79,62	522.479,73	79,62	520.125,73	79,26	0,00
Despesas de Capital	295.000,00	31.100,00	3.722,92	11,97	3.722,92	11,97	3.722,92	11,97	0,00
SUPORTE PROFILÁTICO E TERAPÊUTICO (XXXIV)	0,00	0,00	0,00	0,00	0,00	0,00	0,00	0,00	0,00
Despesas Correntes	0,00	0,00	0,00	0,00	0,00	0,00	0,00	0,00	0,00
Despesas de Capital	0,00	0,00	0,00	0,00	0,00	0,00	0,00	0,00	0,00
VIGILÂNCIA SANITÁRIA (XXXV)	65.000,00	47.000,00	0,00	0,00	0,00	0,00	0,00	0,00	0,00
Despesas Correntes	45.000,00	45.000,00	0,00	0,00	0,00	0,00	0,00	0,00	0,00
Despesas de Capital	20.000,00	2.000,00	0,00	0,00	0,00	0,00	0,00	0,00	0,00
VIGILÂNCIA EPIDEMIOLÓGICA (XXXVI)	85.000,00	185.000,00	122.236,84	66,07	122.236,84	66,07	122.236,84	66,07	0,00
Despesas Correntes	85.000,00	185.000,00	122.236,84	66,07	122.236,84	66,07	122.236,84	66,07	0,00
Despesas de Capital	0,00	0,00	0,00	0,00	0,00	0,00	0,00	0,00	0,00
ALIMENTAÇÃO E NUTRIÇÃO (XXXVII)	0,00	0,00	0,00	0,00	0,00	0,00	0,00	0,00	0,00
Despesas Correntes	0,00	0,00	0,00	0,00	0,00	0,00	0,00	0,00	0,00
Despesas de Capital	0,00	0,00	0,00	0,00	0,00	0,00	0,00	0,00	0,00
OUTRAS SUBFUNÇÕES (XXXVIII)	0,00	0,00	0,00	0,00	0,00	0,00	0,00	0,00	0,00
Despesas Correntes	0,00	0,00	0,00	0,00	0,00	0,00	0,00	0,00	0,00
Despesas de Capital	0,00	0,00	0,00	0,00	0,00	0,00	0,00	0,00	0,00
TOTAL DAS DESPESAS NÃO COMPUTADAS NO CÁLCULO DO MÍNIMO (XXXIX) = (XXXII + XXXIII + XXXIV + XXXV + XXXVI + XXXVII + XXXVIII)	5.424.000,00	4.644.930,00	3.662.603,56	78,85	3.662.603,56	78,85	3.653.102,37	78,65	0,00

PREFEITURA MUNICIPAL DE AROAZES
RELATÓRIO RESUMIDO DA EXECUÇÃO ORÇAMENTÁRIA
DEMONSTRATIVO DA RECEITA DE IMPOSTOS E DAS DESPESAS PRÓPRIAS COM SAÚDE
ORÇAMENTOS FISCAIS E DA SEGURIDADE SOCIAL
PERÍODO: Janeiro a Dezembro 2021/BIMESTRE Novembro - Dezembro

RREO – ANEXO XII (LC nº 141/2012 art.35)

DESPESAS TOTAIS COM SAÚDE EXECUTADAS COM COM RECURSOS PRÓPRIOS E COM RECURSOS TRANSFERIDOS DE OUTROS ENTES	DOTAÇÃO INICIAL	DOTAÇÃO ATUALIZADA (c)	DESPESAS EMPENHADAS		DESPESAS LIQUIDADAS		DESPESAS PAGAS		INSCRITOS EM RESTOS A PAGAR NÃO PROCESSADOS (g)
			ATÉ BIMESTRE (d)	% (d/c) x 100	ATÉ BIMESTRE (e)	% (e/c) x 100	ATÉ BIMESTRE (f)	% (f/c) x 100	
ATENÇÃO BÁSICA (XL) = (IV + XXXII)	5.729.165,00	6.463.605,00	5.377.612,93	83,20	5.377.612,93	83,20	5.365.046,72	83,00	0,00
ASSISTÊNCIA HOSPITALAR E AMBULATORIAL (XLI) = (V + XXXIII)	1.120.000,00	912.350,00	683.457,56	74,91	683.457,56	74,91	681.103,56	74,65	0,00
SUporte PROFILÁTICO E TERAPÊUTICO (XLII) = (VI + XXXIV)	0,00	0,00	0,00	0,00	0,00	0,00	0,00	0,00	0,00
VIGILÂNCIA SANITÁRIA (XLIII) = (VII + XXXV)	65.000,00	47.000,00	0,00	0,00	0,00	0,00	0,00	0,00	0,00
VIGILÂNCIA EPIDEMIOLÓGICA (XLIV) = (VIII + XXXVI)	85.000,00	185.000,00	122.236,84	66,07	122.236,84	66,07	122.236,84	66,07	0,00
ALIMENTAÇÃO E NUTRIÇÃO (XLV) = (XIX + XXXVII)	0,00	0,00	0,00	0,00	0,00	0,00	0,00	0,00	0,00
OUTRAS SUBFUNÇÕES (XLVI) = (X + XXXVIII)	0,00	0,00	0,00	0,00	0,00	0,00	0,00	0,00	0,00
TOTAL DAS DESPESAS COM SAÚDE (XLVII) = (XI + XXXIX)	6.999.165,00	7.607.955,00	6.183.307,33	81,27	6.183.307,33	81,27	6.168.387,12	81,08	0,00
(-) Despesas executadas com recursos provenientes das transferências de recursos de outros entes	5.424.000,00	4.644.930,00	3.662.603,56	78,85	3.662.603,56	78,85	3.653.102,37	78,65	0,00
TOTAL DAS DESPESAS EXECUTADAS COM RECURSOS PRÓPRIOS (XLVIII)	1.575.165,00	2.963.025,00	2.520.703,77	85,07	2.520.703,77	85,07	2.515.284,75	84,89	0,00

1) Essa linha apresentará valor somente no Relatório Resumido da Execução Orçamentária do último bimestre do exercício.
2) O valor apresentado na interseção com a coluna "f" ou com a coluna "h" (último bimestre) deverá ser o mesmo apresentado no "total".
3) O valor apresentado na interseção com a coluna "f" ou com a coluna "h" (último bimestre) deverá ser o mesmo apresentado no "total".
4) Limite anual mínimo a ser cumprido no encerramento do exercício. Deverá ser informado o limite estabelecido na Lei Orgânica do Município quando o percentual nela estabelecido for superior ao fixado na LC nº 141/2012.
5) Durante o exercício esse valor servirá para o monitoramento previsto no art. 23 da LC 141/2012.
6) No último bimestre, será utilizada a fórmula $V(f+h) - (15 \times H/f/100)$.
7) Essa coluna poderá ser apresentada somente no último bimestre.

MANOEL PORTELA DE CARVALHO NETO
075.715.753-03
PREFEITO

EVANDRO PINHEIRO MENDES
151.017.203-30
CONTADOR

SILVESTRE MENDES FRAZÃO NETO
065.863.293-02
CONTROLADOR

Id:09FEBEBBBF255D92

PREFEITURA MUNICIPAL DE AROAZES
RELATÓRIO RESUMIDO DA EXECUÇÃO ORÇAMENTÁRIA
DEMONSTRATIVO DAS PARCERIAS PÚBLICO-PRIVADAS
ORÇAMENTO FISCAL E DA SEGURIDADE SOCIAL
PERÍODO: Janeiro a Dezembro 2021/BIMESTRE Novembro - Dezembro

RREO – Anexo 13 (Lei nº 11.079, de 30.12.2004, arts. 22, 25 e 28) RS 1

ESPECIFICAÇÃO	SALDO TOTAL EM 31 DE DEZEMBRO DO EXERCÍCIO ANTERIOR (a)	REGISTROS EFETUADOS EM 2021		SALDO TOTAL (b)
		NO BIMESTRE (d)	JAN A DEZ (e)	
TOTAL DE ATIVOS	0,00	0,00	0,00	0,00
Ativos Constituídos pela SPE	0,00	0,00	0,00	0,00
TOTAL DE PASSIVOS	0,00	0,00	0,00	0,00
Obrigações decorrentes de Ativos Constituídos pela SPE	0,00	0,00	0,00	0,00
Provisões de PPP	0,00	0,00	0,00	0,00
Outros Passivos	0,00	0,00	0,00	0,00
ATOS POTENCIAIS PASSIVOS	0,00	0,00	0,00	0,00
Obrigações Contratuais	0,00	0,00	0,00	0,00
Riscos não Provisionados	0,00	0,00	0,00	0,00
Garantias Concedidas	0,00	0,00	0,00	0,00
Outros Passivos Contingentes	0,00	0,00	0,00	0,00

ESPECIFICAÇÃO	2020	2021	2022	2023	2024	2025	2026	2027	2028	2029	2030
DO ENTE FEDERADO, EXCETO ESTATAIS NÃO DEPENDENTE:	0,00	0,00	0,00	0,00	0,00	0,00	0,00	0,00	0,00	0,00	0,00
Contratadas (I.1)	0,00	0,00	0,00	0,00	0,00	0,00	0,00	0,00	0,00	0,00	0,00
A contratar (I.2)	0,00	0,00	0,00	0,00	0,00	0,00	0,00	0,00	0,00	0,00	0,00
DAS ESTATAIS NÃO-DEPENDENTES (II) = (II.1 + II.2)	0,00	0,00	0,00	0,00	0,00	0,00	0,00	0,00	0,00	0,00	0,00
Contratadas (II.1)	0,00	0,00	0,00	0,00	0,00	0,00	0,00	0,00	0,00	0,00	0,00
A contratar (II.2)	0,00	0,00	0,00	0,00	0,00	0,00	0,00	0,00	0,00	0,00	0,00
TOTAL DAS DESPESAS DE PPP (III) = (I + II)	0,00	0,00	0,00	0,00	0,00	0,00	0,00	0,00	0,00	0,00	0,00
RECEITA CORRENTE LÍQUIDA (RCL) (IV)	0,00	0,00	0,00	0,00	0,00	0,00	0,00	0,00	0,00	0,00	0,00
TOTAL DAS DESPESAS CONSIDERADAS PARA O LIMITE = (I)	0,00	0,00	0,00	0,00	0,00	0,00	0,00	0,00	0,00	0,00	0,00
TOTAL DAS DESPESAS CONSIDERADAS PARA O LIMITE / RCI	0,00	0,00	0,00	0,00	0,00	0,00	0,00	0,00	0,00	0,00	0,00

MANOEL PORTELA DE CARVALHO NETO
075.715.753-03
PREFEITO

EVANDRO PINHEIRO MENDES
151.017.203-30
CONTADOR

SILVESTRE MENDES FRAZÃO NETO
065.863.293-02
CONTROLADOR

FONTE: SCPI - Contabilidade [9.25.25.772], PREFEITURA MUNICIPAL DE AROAZES

Id:030E6361EB735D97

PREFEITURA MUNICIPAL DE AROAZES

RELATÓRIO RESUMIDO DA EXECUÇÃO ORÇAMENTÁRIA
DEMONSTRATIVO SIMPLIFICADO DO RELATÓRIO RESUMIDO DA EXECUÇÃO ORÇAMENTÁRIA
ORÇAMENTO FISCAL E DA SEGURIDADE SOCIAL

PERÍODO: Janeiro a Dezembro 2021/BIMESTRE Novembro - Dezembro

1 of 2

LRF, Art. 48 – Anexo 14

R\$ 1

BALANÇO ORÇAMENTÁRIO	Até o Bimestre
----------------------	----------------

RECEITAS	
Previsão Inicial	29.182.193,89
Previsão Atualizada	29.182.193,89
Receitas Realizadas	26.365.255,34
Déficit Orçamentário	0,00
Saldos de Exercícios Anteriores (Utilizados para Créditos Adicionais)	0,00

BALANÇO ORÇAMENTÁRIO - DESPESAS	Até o Bimestre
---------------------------------	----------------

DESPESAS	
Dotação Inicial	29.182.193,89
Créditos Adicionais	20.000,00
Dotação Atualizada	29.202.193,89
Despesas Empenhadas	22.978.189,86
Despesas Liquidadas	22.978.189,86
Despesas Pagas	22.680.813,41
Superávit Orçamentário	3.387.065,48

DESPESAS POR FUNÇÃO / SUBFUNÇÃO	Até o Bimestre
---------------------------------	----------------

Despesas Empenhadas	22.978.189,86
Despesas Liquidadas	22.978.189,86

RECEITA CORRENTE LÍQUIDA - RCL	Até o Bimestre
--------------------------------	----------------

Receita Corrente Líquida	23.549.628,91
Receita Corrente Líquida Ajustada para Cálculo dos Limites de Endividamento	23.549.628,91
Receita Corrente Líquida Ajustada para Cálculo dos Limites da Despesa com Pessoal	23.549.628,91

RECEITAS/DESPESAS DOS REGIMES DE PREVIDÊNCIA	Até o Bimestre
--	----------------

Regime Próprio de Previdência dos Servidores - PLANO PREVIDENCIÁRIO	
Receitas Previdenciárias Realizadas	2.309.491,91
Despesas Previdenciárias Empenhadas	1.777.334,26
Despesas Previdenciárias Liquidadas	1.777.334,26
Resultado Previdenciário	532.157,65
Regime Próprio de Previdência dos Servidores - PLANO FINANCEIRO	
Receitas Previdenciárias Realizadas	0,00
Despesas Previdenciárias Empenhadas	0,00
Despesas Previdenciárias Liquidadas	0,00
Resultado Previdenciário	0,00

RESULTADO NOMINAL E PRIMÁRIO	Meta Fixada no Anexo de Metas Fiscais da LDO (a)	Resultado Apurado até o Bimestre (b)	% em Relação à Meta (b/a)
Resultado Nominal - Acima da Linha	0,00	3.306.123,48	0,00
Resultado Primário - Acima da Linha	0,00	3.306.123,48	0,00

MOVIMENTAÇÃO DOS RESTOS A PAGAR	Inscrição	Cancelamento Até o Bimestre	Pagamento Até o Bimestre	Saldo a Pagar
RESTOS A PAGAR PROCESSADOS	737.595,27	701.594,99	26.771,22	9.229,06
Poder Executivo	737.595,27	701.594,99	26.771,22	9.229,06
Poder Legislativo	0,00	0,00	0,00	0,00
Poder Judiciário	0,00	0,00	0,00	0,00
Ministério Público	0,00	0,00	0,00	0,00
Defensoria Pública	0,00	0,00	0,00	0,00
RESTOS A PAGAR NÃO-PROCESSADOS	1.649.603,62	1.095.490,40	554.113,22	0,00
Poder Executivo	1.649.603,62	1.095.490,40	554.113,22	0,00
Poder Legislativo	0,00	0,00	0,00	0,00
Poder Judiciário	0,00	0,00	0,00	0,00
Ministério Público	0,00	0,00	0,00	0,00
Defensoria Pública	0,00	0,00	0,00	0,00
TOTAL	2.387.198,89	1.797.085,39	580.884,44	9.229,06

AROAZES - PI

LRF: Publicações Obrigatórias

PREFEITURA MUNICIPAL DE AROAZES

RELATÓRIO RESUMIDO DA EXECUÇÃO ORÇAMENTÁRIA DEMONSTRATIVO SIMPLIFICADO DO RELATÓRIO RESUMIDO DA EXECUÇÃO ORÇAMENTÁRIA ORÇAMENTO FISCAL E DA SEGURIDADE SOCIAL

2 of 2

PERÍODO: Janeiro a Dezembro 2021/BIMESTRE Novembro - Dezembro

LRF, Art. 48 – Anexo 14

R\$ 1

DESPESAS COM MANUTENÇÃO E DESENVOLVIMENTO DO ENSINO - MDE	Valor Apurado até o Bimestre	Limites Constitucionais Anuais	
		% Mínimo a Aplicar no Exercício	% Aplicado até o Bimestre
Mínimo Anual de 25% das Receitas de Impostos na Manutenção e Desenvolvimento do Ensino	4.625.051,05	25,00	28,79
Mínimo Anual de 70% do FUNDEB na Remuneração dos Profissionais da Educação Básica	3.137.541,01	70,00	70,05
Percentual de 50% da Complementação da União ao FUNDEB (VAAT) na Educação Infantil	0,00	50,00	0,00
Mínimo de 15% da Complementação da União ao FUNDEB (VAAT) em Despesas de Capital	0,00	15,00	0,00

RECEITAS DE OPERAÇÕES DE CRÉDITO E DESPESAS DE CAPITAL	Valor Apurado até o Bimestre	Saldo Não Realizado
Receita de Operação de Crédito	0,00	40.000,00
Despesa de Capital Líquida	1.832.426,43	1.586.905,46

PROJEÇÃO ATUARIAL DOS REGIMES DE PREVIDÊNCIA	Exercício em Referência	10º Exercício	20º Exercício	35º Exercício
Plano Previdenciário				
Receitas Previdenciárias	0,00	0,00	0,00	0,00
Despesas Previdenciárias	0,00	0,00	0,00	0,00
Resultado Previdenciário	0,00	0,00	0,00	0,00
Plano Financeiro				
Receitas Previdenciárias	0,00	0,00	0,00	0,00
Despesas Previdenciárias	0,00	0,00	0,00	0,00
Resultado Previdenciário	0,00	0,00	0,00	0,00

RECEITA DA ALIENAÇÃO DE ATIVOS E APLICAÇÃO DOS RECURSOS	Valor apurado até o Bimestre	Saldo a Realizar
Receita de Capital Resultante da Alienação de Ativos	0,00	40.000,00
Aplicação dos Recursos da Alienação de Ativos	0,00	0,00

DESPESAS COM AÇÕES E SERVIÇOS PÚBLICOS DE SAÚDE	Valor Apurado até o Bimestre	Limite Constitucional Anual	
		% Mínimo a Aplicar no Exercício	% Aplicado até o Bimestre
Despesas com Ações e Serviços Públicos de Saúde executadas com recursos de impostos	2.520.703,77	15,00	15,69

DESPESAS DE CARÁTER CONTINUADO DERIVADAS DE PPP	Valor Apurado no Exercício Corrente
Total das Despesas Consideradas para o Limite / RCL (%)	0,00

MANOEL PORTELA DE CARVALHO NETO
075.715.753-03
PREFEITO

EVANDRO PINHEIRO MENDES
151.017.203-30
CONTADOR

SILVESTRE MENDES FRAZÃO NETO
065.863.293-02
CONTROLADOR

Id:0F8BD49D354D5DC7

PREFEITURA MUNICIPAL DE AROAZES
RELATÓRIO DE GESTÃO FISCAL
DEMONSTRATIVO DA DESPESA COM PESSOAL
ORÇAMENTOS FISCAIS E DA SEGURIDADE SOCIAL
JAN/2021 A DEZ/2021

RGF - ANEXO I (LRF, art. 55, inciso I, alínea "a")

RS I

DESPESA COM PESSOAL	DESPESAS EXECUTADAS (últimos 12 meses)												TOTAL (últimos 12 meses) (a)	INSCRITAS EM RESTOS A PAGAR NÃO PROCESSADOS (b)
	LIQUIDADAS													
	JAN/2021	FEV/2021	MAR/2021	ABR/2021	MAI/2021	JUN/2021	JUL/2021	AGO/2021	SET/2021	OUT/2021	NOV/2021	DEZ/2021		
DESPESA BRUTA COM PESSOAL(I)	544.491,66	800.312,18	900.826,43	834.371,77	1.068.027,96	975.832,94	991.868,00	939.130,47	949.619,35	1.005.426,81	1.050.276,52	1.553.995,15	11.614.179,24	0,00
Pessoal Ativo	407.773,64	663.594,16	764.108,41	697.653,75	931.309,94	839.114,92	855.149,98	802.412,45	812.901,33	868.708,79	913.558,50	1.280.591,11	9.836.844,98	0,00
Vencimentos, Vantagens e Outras Despesas Variáveis	397.003,63	619.300,67	682.306,18	598.954,86	816.874,05	729.520,02	742.305,08	688.530,76	699.774,41	755.637,89	797.111,59	1.066.866,61	8.594.185,75	0,00
Obrigações Patronais	10.770,01	44.293,49	81.802,23	98.698,89	114.435,89	109.594,90	112.844,90	113.881,69	113.126,92	113.070,90	116.446,91	213.692,50	1.242.659,23	0,00
Benefícios Previdenciários	0,00	0,00	0,00	0,00	0,00	0,00	0,00	0,00	0,00	0,00	0,00	0,00	0,00	0,00
Pessoal Inativo e Pensionistas	136.718,02	136.718,02	136.718,02	136.718,02	136.718,02	136.718,02	136.718,02	136.718,02	136.718,02	136.718,02	136.718,02	273.436,04	1.777.334,26	0,00
Aposentadorias, Reserva e Reformas	136.718,02	136.718,02	136.718,02	136.718,02	136.718,02	136.718,02	136.718,02	136.718,02	136.718,02	136.718,02	136.718,02	273.436,04	1.777.334,26	0,00
Penões	0,00	0,00	0,00	0,00	0,00	0,00	0,00	0,00	0,00	0,00	0,00	0,00	0,00	0,00
Outros Benefícios Previdenciários	0,00	0,00	0,00	0,00	0,00	0,00	0,00	0,00	0,00	0,00	0,00	0,00	0,00	0,00
Outras despesas de pessoal decorrentes de contratos de terceirização (§1º do art. 18 da LRF)	0,00	0,00	0,00	0,00	0,00	0,00	0,00	0,00	0,00	0,00	0,00	0,00	0,00	0,00
Despesa com Pessoal não Executada Orçamentariamente	0,00	0,00	0,00	0,00	0,00	0,00	0,00	0,00	0,00	0,00	0,00	0,00	0,00	0,00
DESPESAS NÃO COMPUTADAS (II) (§1º do art. 19 da LRF)	136.718,02	136.718,02	136.718,02	136.718,02	187.694,06	136.718,02	136.718,02	136.718,02	190.434,21	136.718,02	174.950,05	311.668,07	1.958.490,55	0,00
Indenizações por Demissão e Incentivos à Demissão Voluntária	0,00	0,00	0,00	0,00	0,00	0,00	0,00	0,00	0,00	0,00	0,00	0,00	0,00	0,00
Decorrentes de Decisão Judicial de período anterior ao da apuração	0,00	0,00	0,00	0,00	50.976,04	0,00	0,00	0,00	53.716,19	0,00	38.232,03	38.232,03	181.156,29	0,00
Despesa de Exercícios Anteriores de período anterior ao da apuração	0,00	0,00	0,00	0,00	0,00	0,00	0,00	0,00	0,00	0,00	0,00	0,00	0,00	0,00
Inativos e Pensionistas com Recursos Vinculados	136.718,02	136.718,02	136.718,02	136.718,02	136.718,02	136.718,02	136.718,02	136.718,02	136.718,02	136.718,02	136.718,02	273.436,04	1.777.334,26	0,00
DESPESA LÍQUIDA COM PESSOAL (III) = (I-II)	407.773,64	663.594,16	764.108,41	697.653,75	880.333,90	839.114,92	855.149,98	802.412,45	799.185,14	868.708,79	875.326,47	1.242.327,08	9.655.688,69	0,00
APURAÇÃO DO CUMPRIMENTO DO LIMITE LEGAL													VALOR	% SOBRE RCL
RECEITA CORRENTE LÍQUIDA - RCL (IV)													23.549.628,91	
(-) Transferências obrigatórias da União relativas às emendas individuais (art. 166-A, § 1º, da CF) (V)													0,00	
(-) Transferências obrigatórias da União relativas às emendas de bancada (art. 166, § 16 da CF) (VI)													0,00	
RECEITA CORRENTE LÍQUIDA AJUSTADA PARA CÁLCULO DOS LIMITES DA DESPESA COM PESSOAL (VII) = (IV - V - VI)													23.549.628,91	
DESPESA TOTAL COM PESSOAL - DTP (VIII) = (III + III b)													9.655.688,69	41,00
LIMITE MÁXIMO (IX) (incisos I, II e III, art. 20 da LRF)													12.716.799,61	54,00
LIMITE PRUDENCIAL (X) = (0,95 x IX) (parágrafo único do art. 22 da LRF)													12.080.959,63	51,30
LIMITE DE ALERTA (XI) = (0,90 x IX) (inciso II do §1º do art. 59 da LRF)													11.445.119,65	48,60

Nota:

- Durante o exercício, somente as despesas liquidadas são consideradas executadas. No encerramento do exercício, as despesas não liquidadas inscritas em restos a pagar não-processados são também consideradas executadas. Dessa forma, para maior transparência, as despesas executadas estão segregadas em:
 - Despesas liquidadas, consideradas aquelas em que houve a entrega do material ou serviço, nos termos do art. 63 da Lei 4.320/64;
 - Despesas empenhadas mas não liquidadas, inscritas em Restos a Pagar não-processados, consideradas liquidadas no encerramento do exercício, por força do inciso II do art.35 da Lei 4.320/64
- A Câmara Municipal não gastará mais de setenta por cento de sua receita com folha de pagamento, incluído o gasto com o subsídio de seus Vereadores, nos termos do Art. 29-A da Constituição Federal

MANOEL PORTELA DE CARVALHO NETO
075.715.753-03
PREFEITO

EVANDRO PINHEIRO MENDES
151.017.203-30
CONTADOR

SILVESTRE MENDES FRAZÃO NETO
065.863.293-02
CONTROLADOR

Id:05D4EE52A6875DA5

PREFEITURA MUNICIPAL DE AROAZES
RELATÓRIO DE GESTÃO FISCAL
DEMONSTRATIVO CONSOLIDADO DA DESPESA COM PESSOAL
ORÇAMENTOS FISCAIS E DA SEGURIDADE SOCIAL
JAN/2021 A DEZ/2021

RGF - ANEXO I (LRF, art. 55, inciso I, alínea "a")

RS I

DESPESA COM PESSOAL	DESPESAS EXECUTADAS (últimos 12 meses)												TOTAL (últimos 12 meses) (a)	INSCRITAS EM RESTOS A PAGAR NÃO PROCESSADOS (b)
	LIQUIDADAS													
	JAN/2021	FEV/2021	MAR/2021	ABR/2021	MAI/2021	JUN/2021	JUL/2021	AGO/2021	SET/2021	OUT/2021	NOV/2021	DEZ/2021		
DESPESA BRUTA COM PESSOAL(I)	544.491,66	800.312,18	900.826,43	834.371,77	1.068.027,96	975.832,94	991.868,00	939.130,47	949.619,35	1.005.426,81	1.050.276,52	2.047.194,65	12.107.378,74	0,00
Pessoal Ativo	407.773,64	663.594,16	764.108,41	697.653,75	931.309,94	839.114,92	855.149,98	802.412,45	812.901,33	868.708,79	913.558,50	1.773.758,61	10.330.044,48	0,00
Vencimentos, Vantagens e Outras Despesas Variáveis	397.003,63	619.300,67	682.306,18	598.954,86	816.874,05	729.520,02	742.305,08	688.530,76	699.774,41	755.637,89	797.111,59	1.477.606,19	9.004.925,33	0,00
Obrigações Patronais	10.770,01	44.293,49	81.802,23	98.698,89	114.435,89	109.594,90	112.844,90	113.881,69	113.126,92	113.070,90	116.446,91	296.152,42	1.325.119,15	0,00
Benefícios Previdenciários	0,00	0,00	0,00	0,00	0,00	0,00	0,00	0,00	0,00	0,00	0,00	0,00	0,00	0,00
Pessoal Inativo e Pensionistas	136.718,02	136.718,02	136.718,02	136.718,02	136.718,02	136.718,02	136.718,02	136.718,02	136.718,02	136.718,02	136.718,02	273.436,04	1.777.334,26	0,00
Aposentadorias, Reserva e Reformas	136.718,02	136.718,02	136.718,02	136.718,02	136.718,02	136.718,02	136.718,02	136.718,02	136.718,02	136.718,02	136.718,02	273.436,04	1.777.334,26	0,00
Penões	0,00	0,00	0,00	0,00	0,00	0,00	0,00	0,00	0,00	0,00	0,00	0,00	0,00	0,00
Outros Benefícios Previdenciários	0,00	0,00	0,00	0,00	0,00	0,00	0,00	0,00	0,00	0,00	0,00	0,00	0,00	0,00
Outras despesas de pessoal decorrentes de contratos de terceirização (§1º do art. 18 da LRF)	0,00	0,00	0,00	0,00	0,00	0,00	0,00	0,00	0,00	0,00	0,00	0,00	0,00	0,00
Despesa com Pessoal não Executada Orçamentariamente	0,00	0,00	0,00	0,00	0,00	0,00	0,00	0,00	0,00	0,00	0,00	0,00	0,00	0,00
DESPESAS NÃO COMPUTADAS (II) (§1º do art. 19 da LRF)	136.718,02	136.718,02	136.718,02	136.718,02	187.694,06	136.718,02	136.718,02	136.718,02	190.434,21	136.718,02	174.950,05	311.668,07	1.958.490,55	0,00
Indenizações por Demissão e Incentivos à Demissão Voluntária	0,00	0,00	0,00	0,00	0,00	0,00	0,00	0,00	0,00	0,00	0,00	0,00	0,00	0,00
Decorrentes de Decisão Judicial de período anterior ao da apuração	0,00	0,00	0,00	0,00	50.976,04	0,00	0,00	0,00	53.716,19	0,00	38.232,03	38.232,03	181.156,29	0,00
Despesa de Exercícios Anteriores de período anterior ao da apuração	0,00	0,00	0,00	0,00	0,00	0,00	0,00	0,00	0,00	0,00	0,00	0,00	0,00	0,00
Inativos e Pensionistas com Recursos Vinculados	136.718,02	136.718,02	136.718,02	136.718,02	136.718,02	136.718,02	136.718,02	136.718,02	136.718,02	136.718,02	136.718,02	273.436,04	1.777.334,26	0,00
DESPESA LÍQUIDA COM PESSOAL (III) = (I-II)	407.773,64	663.594,16	764.108,41	697.653,75	880.333,90	839.114,92	855.149,98	802.412,45	799.185,14	868.708,79	875.326,47	1.242.327,08	10.148.888,19	0,00
APURAÇÃO DO CUMPRIMENTO DO LIMITE LEGAL													VALOR	% SOBRE RCL
RECEITA CORRENTE LÍQUIDA - RCL (IV)													23.549.628,91	
(-) Transferências obrigatórias da União relativas às emendas individuais (art. 166-A, § 1º, da CF) (V)													0,00	
(-) Transferências obrigatórias da União relativas às emendas de bancada (art. 166, § 16 da CF) (VI)													0,00	
RECEITA CORRENTE LÍQUIDA AJUSTADA PARA CÁLCULO DOS LIMITES DA DESPESA COM PESSOAL (VII) = (IV - V - VI)													23.549.628,91	
DESPESA TOTAL COM PESSOAL - DTP (VIII) = (III + III b)													10.148.888,19	43,10
LIMITE MÁXIMO (IX) (incisos I, II e III, art. 20 da LRF)													14.129.777,35	60,00
LIMITE PRUDENCIAL (X) = (0,95 x IX) (parágrafo único do art. 22 da LRF)													13.423.288,48	57,00
LIMITE DE ALERTA (XI) = (0,90 x IX) (inciso II do §1º do art. 59 da LRF)													12.716.799,61	54,00

Nota:

- Durante o exercício, somente as despesas liquidadas são consideradas executadas. No encerramento do exercício, as despesas não liquidadas inscritas em restos a pagar não-processados são também consideradas executadas. Dessa forma, para maior transparência, as despesas executadas estão segregadas em:
 - Despesas liquidadas, consideradas aquelas em que houve a entrega do material ou serviço, nos termos do art. 63 da Lei 4.320/64;
 - Despesas empenhadas mas não liquidadas, inscritas em Restos a Pagar não-processados, consideradas liquidadas no encerramento do exercício, por força do inciso II do art.35 da Lei 4.320/64
- A Câmara Municipal não gastará mais de setenta por cento de sua receita com folha de pagamento, incluído o gasto com o subsídio de seus Vereadores, nos termos do Art. 29-A da Constituição Federal

MANOEL PORTELA DE CARVALHO NETO
075.715.753-03
PREFEITO

EVANDRO PINHEIRO MENDES
151.017.203-30
CONTADOR

SILVESTRE MENDES FRAZÃO NETO
065.863.293-02
CONTROLADOR

Id:0471A8DA48FD5DA6

PREFEITURA MUNICIPAL DE AROAZES
 RELATÓRIO DE GESTÃO FISCAL
 DEMONSTRATIVO DA DÍVIDA CONSOLIDADA
 ORÇAMENTOS FISCAIS E DA SEGURIDADE SOCIAL
 JANEIRO/2021 A DEZEMBRO/2021

RGF – ANEXO 2 (LRF, art. 55, inciso I, alínea "b")

RS 1

DÍVIDA CONSOLIDADA	SALDO DO EXERCÍCIO ANTERIOR	SALDO DO EXERCÍCIO DE 2021		
		1º Quadrimestre	2º Quadrimestre	3º Quadrimestre
DÍVIDA CONSOLIDADA - DC (I)	7.060.880,36	7.003.126,04	7.022.352,35	6.585.335,85
Dívida Mobiliária	0,00	0,00	0,00	0,00
Dívida Contratual	7.060.880,36	7.003.126,04	6.908.166,02	6.585.335,85
Empréstimos	0,00	0,00	0,00	0,00
Internos	0,00	0,00	0,00	0,00
Externos	0,00	0,00	0,00	0,00
Reestruturação da Dívida de Estados e Municípios	0,00	0,00	0,00	0,00
Internos	0,00	0,00	0,00	0,00
Externos	0,00	0,00	0,00	0,00
Financiamentos	0,00	0,00	0,00	0,00
Externos	0,00	0,00	0,00	0,00
Parcelamento e Renegociação de dívidas	7.060.880,36	7.003.126,04	6.908.166,02	6.585.335,85
De Tributos	0,00	0,00	0,00	0,00
De Contribuições Previdenciárias	6.805.447,59	6.747.693,27	6.652.733,25	6.585.335,85
De Demais Contribuições Sociais	225.482,28	225.482,28	225.482,28	0,00
Do FGTS	29.950,49	29.950,49	29.950,49	0,00
Com Instituição Não financeira	0,00	0,00	0,00	0,00
Demais Dívidas Contratuais	0,00	0,00	0,00	0,00
Precatórios Posteriores a 05/05/2000 (inclusive) - Vencidos e não pagos	0,00	0,00	114.186,33	0,00
Outras Dívidas	0,00	0,00	0,00	0,00
DEDUÇÕES (II)	1.050.868,75	2.169.106,73	1.919.227,83	4.084.894,57
Disponibilidade de Caixa	1.050.868,75	2.169.106,73	1.919.227,83	4.084.894,57
Disponibilidade de Caixa Bruta	1.736.371,38	2.850.241,95	2.812.431,23	4.376.798,37
(-) Restos a Pagar Processados	685.502,63	681.135,22	893.203,40	291.903,80
Demais Haveres Financeiros	0,00	0,00	0,00	0,00
DÍVIDA CONSOLIDADA LÍQUIDA² (DCL) (III) = (I - II)	6.010.011,61	4.834.019,31	5.103.124,52	2.500.441,28
RECEITA CORRENTE LÍQUIDA - RCL	19.619.345,52	19.283.652,29	18.099.107,38	23.549.628,91
(-) Transferências obrigatórias da União relativas às emendas individuais (art. 166-A, § 1º, da CF)	0,00	0,00	0,00	0,00
RECEITA CORRENTE LÍQUIDA AJUSTADA PARA CÁLCULO DOS LIMITES DE ENDIVIDAMENTO (VI) = (IV - V)	19.619.345,52	19.283.652,29	18.099.107,38	23.549.628,91
% da DC sobre a RCL (I/VI)	35,99	36,32	38,80	27,96
% da DCL sobre a RCL (III/VI)	30,63	25,07	28,20	10,62
LIMITE DEFINIDO POR RESOLUÇÃO DO SENADO FEDERAL - <120%>	23.543.214,62	23.140.382,75	21.718.928,86	28.259.554,69
LIMITE DE ALERTA (inciso III do § 1º do art. 59 da LRF) - <108%>	21.188.893,16	20.826.344,47	19.547.035,97	25.433.599,22
OUTROS VALORES NÃO INTEGRANTES DA DC	SALDO DO EXERCÍCIO ANTERIOR	SALDO DO EXERCÍCIO DE 2021		
		1º Quadrimestre	2º Quadrimestre	3º Quadrimestre
PRECATÓRIOS ANTERIORES A 05/05/2000	0,00	0,00	0,00	0,00
PRECATÓRIOS POSTERIORES A 05/05/2000 (Não incluídos na DCL)	0,00	0,00	0,00	0,00
PASSIVO ATUARIAL	0,00	0,00	0,00	0,00
INSUFICIÊNCIA FINANCEIRA	0,00	0,00	0,00	0,00
DEPÓSITOS E CONSIGNAÇÕES SEM CONTRAPARTIDA	506.557,75	552.166,83	581.921,08	26.037,94
RP NÃO-PROCESSADOS	1.315.880,29	996.946,94	784.878,76	0,00
ANTECIPAÇÕES DE RECEITA ORÇAMENTÁRIA – ARO	0,00	0,00	0,00	0,00
DÍVIDA CONTRATUAL DE PPP	0,00	0,00	0,00	0,00
APROPRIAÇÃO DE DEPÓSITOS JUDICIAIS - LC 151/2015	0,00	0,00	0,00	0,00

MANOEL PORTELA DE CARVALHO NETO
 075.715.753-03
 PREFEITO

EVANDRO PINHEIRO MENDES
 151.017.203-30
 CONTADOR

SILVESTRE MENDES FRAZÃO NETO
 065.863.293-02
 CONTROLADOR

FONTE: SCPI - Contabilidade [9.25.25.772], PREFEITURA MUNICIPAL DE AROAZES

Id:01AB1DE98DE95DA8

PREFEITURA MUNICIPAL DE AROAZES
RELATÓRIO DE GESTÃO FISCAL
DEMONSTRATIVO DAS GARANTIAS E CONTRAGARANTIAS DE VALORES
ORÇAMENTOS FISCAIS E DA SEGURIDADE SOCIAL
JANEIRO/2021 A DEZEMBRO/2021

RGF – ANEXO 3 (LRF, art. 55, inciso I, alínea "c" e art. 40, § 1º)

RS 1

GARANTIAS CONCEDIDAS	SALDO DO EXERCÍCIO ANTERIOR	SALDO DO EXERCÍCIO DE 2021		
		1º Quadrimestre	2º Quadrimestre	3º Quadrimestre
AOS ESTADOS (I)	0,00	0,00	0,00	0,00
Em Operações de Crédito Externas	0,00	0,00	0,00	0,00
Em Operações de Crédito Internas	0,00	0,00	0,00	0,00
AOS MUNICÍPIOS (II)	0,00	0,00	0,00	0,00
Em Operações de Crédito Externas	0,00	0,00	0,00	0,00
Em Operações de Crédito Internas	0,00	0,00	0,00	0,00
ÀS ENTIDADES CONTROLADAS (III)	0,00	0,00	0,00	0,00
Em Operações de Crédito Externas	0,00	0,00	0,00	0,00
Em Operações de Crédito Internas	0,00	0,00	0,00	0,00
POR MEIO DE FUNDOS E PROGRAMAS (IV)	0,00	0,00	0,00	0,00
TOTAL GARANTIAS CONCEDIDAS (V) = (I + II + III + IV)	0,00	0,00	0,00	0,00
RECEITA CORRENTE LÍQUIDA - RCL (VI)	19.619.345,52	19.283.652,29	18.099.107,38	23.549.628,91
(-) Transferências obrigatórias da União relativas às emendas individuais (art. 166-A, § 1º, da CF) (VII)	0,00	0,00	0,00	0,00
RECEITA CORRENTE LÍQUIDA AJUSTADA PARA CÁLCULO DOS LIMITES DE ENDIVIDAMENTO (VIII) = (VI - VII)	19.619.345,52	19.283.652,29	18.099.107,38	23.549.628,91
% do TOTAL DAS GARANTIAS sobre a RCL AJUSTADA (V/VIII)	0,00	0,00	0,00	0,00
LIMITE DEFINIDO POR RESOLUÇÃO DO SENADO FEDERAL - <22%>	4.316.256,01	4.242.403,50	3.981.803,62	5.180.918,36
LIMITE DE ALERTA (inciso III do §1º do art. 59 da LRF) - <19,8%>	3.884.630,41	3.818.163,15	3.583.623,26	4.662.826,52

CONTRAGARANTIAS RECEBIDAS	SALDO DO EXERCÍCIO ANTERIOR	SALDO DO EXERCÍCIO DE 2021		
		1º Quadrimestre	2º Quadrimestre	3º Quadrimestre
DOS ESTADOS (IX)	0,00	0,00	0,00	0,00
Em Garantia às operações de Crédito Externas	0,00	0,00	0,00	0,00
Em Garantia às operações de Crédito Internas	0,00	0,00	0,00	0,00
DOS MUNICÍPIOS (X)	0,00	0,00	0,00	0,00
Em Garantia às operações de Crédito Externas	0,00	0,00	0,00	0,00
Em Garantia às operações de Crédito Internas	0,00	0,00	0,00	0,00
DAS ENTIDADES CONTROLADAS (XI)	0,00	0,00	0,00	0,00
Em Garantia às operações de Crédito Externas	0,00	0,00	0,00	0,00
Em Garantia às operações de Crédito Internas	0,00	0,00	0,00	0,00
EM GARANTIAS POR MEIO DE FUNDOS E PROGRAMAS (XII)	0,00	0,00	0,00	0,00
TOTAL CONTRAGARANTIAS RECEBIDAS (XIII) = (IX + X + XI + XII)	0,00	0,00	0,00	0,00

MANOEL PORTELA DE CARVALHO NETO
075.715.753-03
PREFEITO

EVANDRO PINHEIRO MENDES
151.017.203-30
CONTADOR

SILVESTRE MENDES FRAZÃO NETO
065.863.293-02
CONTROLADOR

FONTE: SCPI - Contabilidade [9.25.25.772], PREFEITURA MUNICIPAL DE AROAZES

AROAZES - PI

LRF: Publicações Obrigatórias

Id:167C2FF708FF5DBA

PREFEITURA MUNICIPAL DE AROAZES
 RELATÓRIO DE GESTÃO FISCAL
DEMONSTRATIVO DAS OPERAÇÕES DE CRÉDITO
 ORÇAMENTOS FISCAIS E DA SEGURIDADE SOCIAL
 JANEIRO/2021 A DEZEMBRO/2021

RGF – ANEXO 4 (LRF, art. 55, inciso I, alínea "d" e inciso III alínea "c")

RS 1

OPERAÇÕES DE CRÉDITO	VALOR REALIZADO	
	No Quadrimestre de Referência	Até o Quadrimestre de Referência (a)
Mobiliária	0,00	0,00
Interna	0,00	0,00
Externa	0,00	0,00
Contratual	0,00	0,00
Interna	0,00	0,00
Empréstimos	0,00	0,00
Aquisição Financiada de Bens e Arrendamento Mercantil Financeiro	0,00	0,00
Antecipação de Receita pela Venda a Termo de Bens e Serviços	0,00	0,00
Assunção, Reconhecimento e Confissão de Dívidas (LRF, art. 29, § 1º)	0,00	0,00
Operações de crédito não sujeitas ao limite para fins de contratação 1 (I)	0,00	0,00
Externa	0,00	0,00
Empréstimos	0,00	0,00
Aquisição Financiada de Bens e Arrendamento Mercantil Financeiro	0,00	0,00
Antecipações de Receitas pela Venda a Termo de Bens e Serviços	0,00	0,00
Assunção, Reconhecimento e Confissão de Dívidas (LRF, art. 29, § 1º)	0,00	0,00
Operações de crédito não sujeitas ao limite para fins de contratação 1 (II)	0,00	0,00
TOTAL (III)	0,00	0,00

APURAÇÃO DO CUMPRIMENTO DOS LIMITES	VALOR	% SOBRE A RCL
RECEITA CORRENTE LÍQUIDA – RCL (IV)	23.549.628,91	0,00
(-) Transferências obrigatórias da União relativas às emendas individuais (§ 1º, art. 166-A da CF) (V)	0,00	0,00
RECEITA CORRENTE LÍQUIDA AJUSTADA PARA CÁLCULO DOS LIMITES DE ENDIVIDAMENTO (VI) = (IV - V)	23.549.628,91	0,00
OPERAÇÕES VEDADAS (VII)	0,00	0,00
TOTAL CONSIDERADO PARA FINS DA APURAÇÃO DO CUMPRIMENTO DO LIMITE (VIII) = (IIIa + VII - Ia - IIa)	0,00	0,00
LIMITE GERAL DEFINIDO POR RESOLUÇÃO DO SENADO FEDERAL PARA AS OPERAÇÕES DE CRÉDITO INTERNAS E EXTERNAS	3.767.940,63	16,00
LIMITE DE ALERTA (inciso III do §1º do art. 59 da LRF) - <14.4%>	3.391.146,56	14,40
OPERAÇÕES DE CRÉDITO POR ANTECIPAÇÃO DA RECEITA ORÇAMENTÁRIA	0,00	0,00
LIMITE DEFINIDO POR RESOLUÇÃO DO SENADO FEDERAL PARA AS OPERAÇÕES DE CRÉDITO POR ANTECIPAÇÃO DA RECEITA ORÇAMENTÁRIA	1.648.474,02	7,00

OUTRAS OPERAÇÕES QUE INTEGRAM A DÍVIDA CONSOLIDADA	VALOR REALIZADO	
	No Quadrimestre de Referência	Até o Quadrimestre de Referência (a)
Parcelamentos de Dívidas	0,00	0,00
Tributos	0,00	0,00
Contribuições Previdenciárias	0,00	0,00
FGTS	0,00	0,00
Operações de reestruturação e recomposição do principal de dívidas	0,00	0,00

MANOEL PORTELA DE CARVALHO NETO
 075.715.753-03
 PREFEITO

EVANDRO PINHEIRO MENDES
 151.017.203-30
 CONTADOR

SILVESTRE MENDES FRAZÃO NETO
 065.863.293-02
 CONTROLADOR

FONTE: SCPI - Contabilidade [9.25.25.772], PREFEITURA MUNICIPAL DE AROAZES

Id:0E288F24D7C35DC8

PREFEITURA MUNICIPAL DE AROAZES
RELATÓRIO DE GESTÃO FISCAL
DEMONSTRATIVO DA DISPONIBILIDADE DE CAIXA E DOS RESTOS A PAGAR
ORÇAMENTOS FISCAIS E DA SEGURIDADE SOCIAL
Referência: JANEIRO A DEZEMBRO /2021

1 of 1

RGF - ANEXO 5 (LRF, art. 55, Inciso III, alínea "a")

DESTINAÇÃO DE RECURSOS	DISPONIBILIDADE DE CAIXA BRUTA	OBRIGAÇÕES FINANCEIRAS				INSUFICIÊNCIA FINANCEIRA VERIFICADA NO CONSÓRCIO PÚBLICO	DISPONIBILIDADE DE CAIXA LÍQUIDA (Antes da Inscrição em Restos a Pagar Não Processados)	RESTOS A PAGAR EMPENHADOS E NÃO LIQUIDADOS DO EXERCÍCIO	EMPENHOS NÃO LIQUIDADOS CANCELADOS (Não Inscritos por Insuficiência Financeira)	DISPONIBILIDADE DE CAIXA LÍQUIDA (Após a Inscrição em Restos a Pagar Não Processados)
		Restos a Pagar Liquidados e Não Pagos		Restos a Pagar Empenhados e Não Liquidados de Exercícios Anteriores	Demais Obrigações Financeiras					
		De Exercícios Anteriores	Do Exercício							
(a)	(b)	(c)	(d)	(e)	(f)	(g)=(a-(b+c+d+e)-f)	(h)	(i)	(j) = (g - h)	
TOTAL DOS RECURSOS NÃO VINCULADOS - Contrato de Rateio (I)	2.134.324,86	9.229,06	218.059,07	0,00	9.185,16	0,00	1.897.851,57	0,00	0,00	1.897.851,57
Recursos Ordinários	2.134.324,86	9.229,06	218.059,07	0,00	9.185,16	0,00	1.897.851,57	0,00	0,00	1.897.851,57
Outros Recursos não Vinculados	0,00	0,00	0,00	0,00	0,00	0,00	0,00	0,00	0,00	0,00
TOTAL DOS RECURSOS VINCULADOS (II)	3.284.888,62	0,00	71.666,81	0,00	60.204,56	0,00	3.153.017,25	0,00	0,00	3.153.017,25
Receitas de Impostos e de Transferência de Impostos - Educação	0,00	0,00	0,00	0,00	0,00	0,00	0,00	0,00	0,00	0,00
Transferências do FUNDEB	288.509,84	0,00	46.870,00	0,00	0,00	0,00	241.639,84	0,00	0,00	241.639,84
Outros Recursos Vinculados à Educação	235.033,00	0,00	0,00	0,00	0,00	0,00	235.033,00	0,00	0,00	235.033,00
Receitas de Impostos e de Transferência de Impostos - Saúde	0,00	0,00	0,00	0,00	0,00	0,00	0,00	0,00	0,00	0,00
Outros Recursos Vinculados à Saúde	1.145.356,67	0,00	9.501,19	0,00	9.649,49	0,00	1.126.205,99	0,00	0,00	1.126.205,99
Recursos Vinculados à Assistência Social	27.072,68	0,00	165,00	0,00	0,00	0,00	26.907,68	0,00	0,00	26.907,68
Recursos Vinculados ao RPPS - Plano Previdenciário	1.042.292,66	0,00	3.500,00	0,00	5.295,22	0,00	1.033.497,44	0,00	0,00	1.033.497,44
Recursos Vinculados ao RPPS - Plano Financeiro	0,00	0,00	0,00	0,00	0,00	0,00	0,00	0,00	0,00	0,00
Recursos de Operações de Crédito (exceto vinculados à Educação e à Saúde)	0,00	0,00	0,00	0,00	0,00	0,00	0,00	0,00	0,00	0,00
Recursos de Alienação de Bens/Ativos	0,00	0,00	0,00	0,00	0,00	0,00	0,00	0,00	0,00	0,00
Outros Recursos Vinculados	546.623,77	0,00	11.630,62	0,00	45.259,85	0,00	489.733,30	0,00	0,00	489.733,30
TOTAL (III) = (I + II)	5.419.213,48	9.229,06	289.725,88	0,00	69.389,72	0,00	5.050.868,82	0,00	0,00	5.050.868,82

MANOEL PORTELA DE CARVALHO NETO
075.715.753-03
PREFEITO

EVANDRO PINHEIRO MENDES
151.017.203-30
CONTADOR

SILVESTRE MENDES FRAZÃO NETO
065.863.293-02
CONTROLADOR

FONTE: SCPI - Contabilidade [9.25.25.772], PREFEITURA MUNICIPAL DE AROAZES

Id:12525F8DF0615DBD

PREFEITURA MUNICIPAL DE AROAZES
RELATÓRIO DE GESTÃO FISCAL
DEMONSTRATIVO CONSOLIDADO DA DISPONIBILIDADE DE CAIXA E DOS RESTOS A PAGAR
ORÇAMENTOS FISCAIS E DA SEGURIDADE SOCIAL
Referência: JANEIRO A DEZEMBRO /2021

1 of 1

RGF - ANEXO 5 (LRF, art. 55, Inciso III, alínea "a")

DESTINAÇÃO DE RECURSOS	DISPONIBILIDADE DE CAIXA BRUTA	OBRIGAÇÕES FINANCEIRAS				INSUFICIÊNCIA FINANCEIRA VERIFICADA NO CONSÓRCIO PÚBLICO	DISPONIBILIDADE DE CAIXA LÍQUIDA (Antes da Inscrição em Restos a Pagar Não Processados)	RESTOS A PAGAR EMPENHADOS E NÃO LIQUIDADOS DO EXERCÍCIO	EMPENHOS NÃO LIQUIDADOS CANCELADOS (Não Inscritos por Insuficiência Financeira)	DISPONIBILIDADE DE CAIXA LÍQUIDA (Após a Inscrição em Restos a Pagar Não Processados)
		Restos a Pagar Liquidados e Não Pagos		Restos a Pagar Empenhados e Não Liquidados de Exercícios Anteriores	Demais Obrigações Financeiras					
		De Exercícios Anteriores	Do Exercício							
(a)	(b)	(c)	(d)	(e)	(f)	(g)=(a-(b+c+d+e)-f)	(h)	(i)	(j) = (g - h)	
TOTAL DOS RECURSOS NÃO VINCULADOS - Contrato de Rateio (I)	2.134.324,86	9.229,06	225.709,64	0,00	9.185,16	0,00	1.890.201,00	0,00	0,00	1.890.201,00
Recursos Ordinários	2.134.324,86	9.229,06	225.709,64	0,00	9.185,16	0,00	1.890.201,00	0,00	0,00	1.890.201,00
Outros Recursos não Vinculados	0,00	0,00	0,00	0,00	0,00	0,00	0,00	0,00	0,00	0,00
TOTAL DOS RECURSOS VINCULADOS (II)	3.284.766,17	0,00	71.666,81	0,00	64.448,07	0,00	3.148.651,29	0,00	0,00	3.148.651,29
Receitas de Impostos e de Transferência de Impostos - Educação	0,00	0,00	0,00	0,00	0,00	0,00	0,00	0,00	0,00	0,00
Transferências do FUNDEB	288.509,84	0,00	46.870,00	0,00	0,00	0,00	241.639,84	0,00	0,00	241.639,84
Outros Recursos Vinculados à Educação	235.033,00	0,00	0,00	0,00	0,00	0,00	235.033,00	0,00	0,00	235.033,00
Receitas de Impostos e de Transferência de Impostos - Saúde	0,00	0,00	0,00	0,00	0,00	0,00	0,00	0,00	0,00	0,00
Outros Recursos Vinculados à Saúde	1.145.356,67	0,00	9.501,19	0,00	9.649,49	0,00	1.126.205,99	0,00	0,00	1.126.205,99
Recursos Vinculados à Assistência Social	27.072,68	0,00	165,00	0,00	0,00	0,00	26.907,68	0,00	0,00	26.907,68
Recursos Vinculados ao RPPS - Plano Previdenciário	1.042.292,66	0,00	3.500,00	0,00	5.295,22	0,00	1.033.497,44	0,00	0,00	1.033.497,44
Recursos Vinculados ao RPPS - Plano Financeiro	0,00	0,00	0,00	0,00	0,00	0,00	0,00	0,00	0,00	0,00
Recursos de Operações de Crédito (exceto vinculados à Educação e à Saúde)	0,00	0,00	0,00	0,00	0,00	0,00	0,00	0,00	0,00	0,00
Recursos de Alienação de Bens/Ativos	0,00	0,00	0,00	0,00	0,00	0,00	0,00	0,00	0,00	0,00
Outros Recursos Vinculados	546.501,32	0,00	11.630,62	0,00	49.503,36	0,00	485.367,34	0,00	0,00	485.367,34
TOTAL (III) = (I + II)	5.419.091,03	9.229,06	297.376,45	0,00	73.633,23	0,00	5.038.852,29	0,00	0,00	5.038.852,29

MANOEL PORTELA DE CARVALHO NETO
075.715.753-03
PREFEITO

EVANDRO PINHEIRO MENDES
151.017.203-30
CONTADOR

SILVESTRE MENDES FRAZÃO NETO
065.863.293-02
CONTROLADOR

FONTE: SCPI - Contabilidade [9.25.25.772], PREFEITURA MUNICIPAL DE AROAZES

AROAZES - PI

LRF: Publicações Obrigatórias

Id:0CC549AC7A395DC9

PREFEITURA MUNICIPAL DE AROAZES
RELATÓRIO DE GESTÃO FISCAL
DEMONSTRATIVO SIMPLIFICADO DO RELATÓRIO DE GESTÃO FISCAL
ORÇAMENTOS FISCAIS E DA SEGURIDADE SOCIAL
JANEIRO/2021 A DEZEMBRO/2021

LRF, art. 48 – Anexo 6

R\$ 1

RECEITA CORRENTE LÍQUIDA	VALOR
Receita Corrente líquida	23.549.628,91
Receita Corrente Líquida Ajustada para Cálculo dos Limites de Endividamento	23.549.628,91
Receita Corrente Líquida Ajustada para Cálculo dos Limites da Despesa com Pessoal	23.549.628,91

DESPESA COM PESSOAL	VALOR	% SOBRE A RCL
Despesa Total com Pessoal - DTP	9.655.688,69	41,00
Limite Máximo (incisos I, II e III, art. 20 da LRF) - <%>	12.716.799,61	54,00
Limite Prudencial (parágrafo único, art. 22 da LRF) - <%>	12.080.959,63	51,30
Limite de Alerta (inciso II do §1º do art. 59 da LRF) - <%>	11.445.119,65	48,60

DÍVIDA CONSOLIDADA	VALOR	% SOBRE A RCL
Dívida Consolidada Líquida	2.500.441,28	10,62
Limite Definido por Resolução do Senado Federal	28.259.554,69	120,00

GARANTIAS DE VALORES	VALOR	% SOBRE A RCL
Total das Garantias Concedidas	0,00	0,00
Limite Definido por Resolução do Senado Federal	5.180.918,36	22,00

OPERAÇÕES DE CRÉDITOS	VALOR	% SOBRE A RCL
Operações de Crédito Internas e Externas	0,00	0,00
Limite Definido pelo Senado Federal para Operações de Crédito Externas e Internas	3.767.940,63	16,00
Operações de Crédito por Antecipação da Receita	0,00	0,00
Limite Definido pelo Senado Federal para Operações de Crédito por Antecipação da Receita	1.648.474,02	7,00

RESTOS A PAGAR	RESTOS A PAGAR EMPENHADOS E NÃO LIQUIDADOS DO EXERCÍCIO	DISPONIBILIDADE DE CAIXA LÍQUIDA (APÓS A INSCRIÇÃO EM RESTOS A PAGAR NÃO PROCESSADOS DO EXERCÍCIO)
Valor Total	0,00	5.050.868,82

MANOEL PORTELA DE CARVALHO NETO
 075.715.753-03
 PREFEITO

EVANDRO PINHEIRO MENDES
 151.017.203-30
 CONTADOR

SILVESTRE MENDES FRAZÃO NETO
 065.863.293-02
 CONTROLADOR

FONTE: SCPI - Contabilidade [9.25.25.772], PREFEITURA MUNICIPAL DE AROAZES

Id:10EF1A1592D75DBE
PREFEITURA MUNICIPAL DE AROAZES
 RELATÓRIO DE GESTÃO FISCAL
DEMONSTRATIVO SIMPLIFICADO DO RELATÓRIO DE GESTÃO FISCAL
 ORÇAMENTOS FISCAIS E DA SEGURIDADE SOCIAL
 JANEIRO/2021 A DEZEMBRO/2021

LRF, art. 48 – Anexo 6

RS 1

RECEITA CORRENTE LÍQUIDA	VALOR
Receita Corrente líquida	23.549.628,91
Receita Corrente Líquida Ajustada para Cálculo dos Limites de Endividamento	23.549.628,91
Receita Corrente Líquida Ajustada para Cálculo dos Limites da Despesa com Pessoal	23.549.628,91

DESPESA COM PESSOAL	VALOR	% SOBRE A RCL
Despesa Total com Pessoal - DTP	10.148.888,19	43,10
Limite Máximo (incisos I, II e III, art. 20 da LRF) - <%>	14.129.777,35	60,00
Limite Prudencial (parágrafo único, art. 22 da LRF) - <%>	13.423.288,48	57,00
Limite de Alerta (inciso II do §1º do art. 59 da LRF) - <%>	12.716.799,61	54,00

DÍVIDA CONSOLIDADA	VALOR	% SOBRE A RCL
Dívida Consolidada Líquida	2.500.441,28	10,62
Limite Definido por Resolução do Senado Federal	28.259.554,69	120,00

GARANTIAS DE VALORES	VALOR	% SOBRE A RCL
Total das Garantias Concedidas	0,00	0,00
Limite Definido por Resolução do Senado Federal	5.180.918,36	22,00

OPERAÇÕES DE CRÉDITOS	VALOR	% SOBRE A RCL
Operações de Crédito Internas e Externas	0,00	0,00
Limite Definido pelo Senado Federal para Operações de Crédito Externas e Internas	3.767.940,63	16,00
Operações de Crédito por Antecipação da Receita	0,00	0,00
Limite Definido pelo Senado Federal para Operações de Crédito por Antecipação da Receita	1.648.474,02	7,00

RESTOS A PAGAR	RESTOS A PAGAR EMPENHADOS E NÃO LIQUIDADOS DO EXERCÍCIO	DISPONIBILIDADE DE CAIXA LÍQUIDA (APÓS A INSCRIÇÃO EM RESTOS A PAGAR NÃO PROCESSADOS DO EXERCÍCIO)
Valor Total	0,00	5.038.852,29

MANOEL PORTELA DE CARVALHO NETO
 075.715.753-03
 PREFEITO

EVANDRO PINHEIRO MENDES
 151.017.203-30
 CONTADOR

SILVESTRE MENDES FRAZÃO NETO
 065.863.293-02
 CONTROLADOR

FONTE: SCPI - Contabilidade [9.25.25.772], PREFEITURA MUNICIPAL DE AROAZES

AROAZES - PI

LRF: Publicações
 Obrigatórias

CÂMARA MUNICIPAL DE BONFIM DO PIAUÍ
RELATÓRIO DE GESTÃO FISCAL
DEMONSTRATIVO DA DESPESA COM PESSOAL
ORÇAMENTOS FISCAIS E DA SEGURIDADE SOCIAL
JAN/2021 A DEZ/2021

RGF - ANEXO 1 (LRF, art. 55, inciso I, alínea "a")

DESPESA COM PESSOAL	DESPESAS EXECUTADAS (últimos 12 meses)												TOTAL (últimos 12 meses)	INSCRITAS EM RESTOS A PAGAR NÃO PROCESSADOS
	LIQUIDADAS													
	JAN/2021	FEV/2021	MAR/2021	ABR/2021	MAI/2021	JUN/2021	JUL/2021	AGO/2021	SET/2021	OUT/2021	NOV/2021	DEZ/2021		
DESPESA BRUTA COM PESSOAL(I)	42.121,00	32.972,50	38.212,50	47.912,03	35.602,50	41.869,14	35.592,50	41.237,33	42.121,00	61.425,53	37.193,23	33.645,21	489.904,47	0,00
Pessoal Ativo	42.121,00	32.972,50	38.212,50	47.912,03	35.602,50	41.869,14	35.592,50	41.237,33	42.121,00	61.425,53	37.193,23	33.645,21	489.904,47	0,00
Vencimentos, Vantagens e Outras Despesas Variáveis	35.592,50	32.972,50	38.212,50	35.592,50	35.602,50	36.362,50	35.592,50	36.105,83	35.592,50	35.592,50	37.193,23	33.403,21	427.814,77	0,00
Obrigações Patronais	6.528,50	0,00	0,00	12.319,53	0,00	5.506,64	0,00	5.131,50	6.528,50	25.833,03	0,00	242,00	62.089,70	0,00
Benefícios Previdenciários	0,00	0,00	0,00	0,00	0,00	0,00	0,00	0,00	0,00	0,00	0,00	0,00	0,00	0,00
Pessoal Inativo e Pensionistas	0,00	0,00	0,00	0,00	0,00	0,00	0,00	0,00	0,00	0,00	0,00	0,00	0,00	0,00
Aposentadorias, Reserva e Reformas	0,00	0,00	0,00	0,00	0,00	0,00	0,00	0,00	0,00	0,00	0,00	0,00	0,00	0,00
Pensões	0,00	0,00	0,00	0,00	0,00	0,00	0,00	0,00	0,00	0,00	0,00	0,00	0,00	0,00
Outros Benefícios Previdenciários	0,00	0,00	0,00	0,00	0,00	0,00	0,00	0,00	0,00	0,00	0,00	0,00	0,00	0,00
Outras despesas de pessoal decorrentes de contratos de terceirização (§1º do art. 20 da LRF)	0,00	0,00	0,00	0,00	0,00	0,00	0,00	0,00	0,00	0,00	0,00	0,00	0,00	0,00
Despesa com Pessoal não Executada Orçamentariamente	0,00	0,00	0,00	0,00	0,00	0,00	0,00	0,00	0,00	0,00	0,00	0,00	0,00	0,00
DESPESAS NÃO COMPUTADAS (II) (§1º do art. 19 da LRF)	0,00	0,00	0,00	0,00	0,00	0,00	0,00	0,00	0,00	0,00	0,00	0,00	0,00	0,00
Indenizações por Demissão e Incentivos à Demissão Voluntária	0,00	0,00	0,00	0,00	0,00	0,00	0,00	0,00	0,00	0,00	0,00	0,00	0,00	0,00
Decorrentes de Decisão Judicial de período anterior ao da apuração	0,00	0,00	0,00	0,00	0,00	0,00	0,00	0,00	0,00	0,00	0,00	0,00	0,00	0,00
Despesas de Exercícios Anteriores de período anterior ao da apuração	0,00	0,00	0,00	0,00	0,00	0,00	0,00	0,00	0,00	0,00	0,00	0,00	0,00	0,00
Inativos e Pensionistas com Recursos Vinculados	0,00	0,00	0,00	0,00	0,00	0,00	0,00	0,00	0,00	0,00	0,00	0,00	0,00	0,00
DESPESA LÍQUIDA COM PESSOAL (III) = (I-II)	42.121,00	32.972,50	38.212,50	47.912,03	35.602,50	41.869,14	35.592,50	41.237,33	42.121,00	61.425,53	37.193,23	33.645,21	489.904,47	0,00
APURAÇÃO DO CUMPRIMENTO DO LIMITE LEGAL													VALOR	% SOBRE RCL
RECEITA CORRENTE LÍQUIDA - RCL (IV)													17.951.392,63	
(-) Transferências obrigatórias da União relativas às emendas individuais (art. 166-A, § 1º, da CF) (V)													0,00	
(-) Transferências obrigatórias da União relativas às emendas de bancada (art. 166, § 16 da CF) (VI)													0,00	
RECEITA CORRENTE LÍQUIDA AJUSTADA PARA CÁLCULO DOS LIMITES DA DESPESA COM PESSOAL (VII) = (IV - V - VI)													17.951.392,63	
DESPESA TOTAL COM PESSOAL - DTP (VIII) = (III + III b)													489.904,47	2,73
LIMITE MÁXIMO (IX) (incisos I, II e III, art. 20 da LRF)													1.077.083,56	6,00
LIMITE PRUDENCIAL (X) = (0,95 x IX) (parágrafo único do art. 22 da LRF)													1.023.229,38	5,70
LIMITE DE ALERTA (XI) = (0,90 x IX) (inciso II do §1º do art. 29 da LRF)													969.375,20	5,40

Nota:

- 1 - Durante o exercício, somente as despesas liquidadas são consideradas executadas. No encerramento do exercício, as despesas não liquidadas inscritas em restos a pagar não-processados são também consideradas executadas. Dessa forma, para maior transparência, as despesas executadas estão segregadas em:
- a) Despesas liquidadas, consideradas aquelas em que houve a entrega do material ou serviço, nos termos do art. 63 da Lei 4.320/64;
- b) Despesas empenhadas mas não liquidadas, inscritas em Restos a Pagar não-processados, consideradas liquidadas no encerramento do exercício, por força inciso II do art.35 da Lei 4.320/64
- 2 - A Câmara Municipal não gastará mais de setenta por cento de sua receita com folha de pagamento, incluído o gasto com o subsídio de seus Vereadores, nos termos do Art. 29-A da Constituição Federal

ANTÔNIO FILHO LACERDA BRAZ 603.563.023-50 VEREADOR PRESIDENTE	JIRLENE LACERDA BRAZ 018.918.863-47 TESOUREIRA	ELIVELTON DE SOUSA PEREIRA 052.648.763-12 CONTROLADOR INTERNO
---	--	---

CÂMARA MUNICIPAL DE BONFIM DO PIAUÍ
RELATÓRIO DE GESTÃO FISCAL
DEMONSTRATIVO DA DISPONIBILIDADE DE CAIXA E DOS RESTOS A PAGAR
ORÇAMENTOS FISCAIS E DA SEGURIDADE SOCIAL
Referência: JANEIRO A DEZEMBRO /2021

1 of 1

RGF - ANEXO 5 (LRF, art. 55, Inciso III, alínea "a")

RS 1

DESTINAÇÃO DE RECURSOS	DISPONIBILIDADE DE CAIXA BRUTA	OBRIGAÇÕES FINANCEIRAS			DISPONIBILIDADE DE CAIXA LÍQUIDA (Antes da Inscrição em Restos a Pagar Não Processados) (f) = (a - (b+c+d+e))	RESTOS A PAGAR EMPENHADOS E NÃO LIQUIDADOS DO EXERCÍCIO (g)	EMPENHOS NÃO LIQUIDADOS CANCELADOS (Não Inscritos por Insuficiência Financeira)	DISPONIBILIDADE DE CAIXA LÍQUIDA (Após a Inscrição em Restos a Pagar Não Processados) (h) = (f - g)	
		Restos a Pagar Liquidados e Não Pagos		Restos a Pagar Empenhados e Não Liquidados de Exercícios Anteriores (d)					Demais Obrigações Financeiras (e)
		De Exercícios Anteriores (b)	Do Exercício (c)						
TOTAL DOS RECURSOS NÃO VINCULADOS - Contrato de Rateio (I)	0,00	0,00	81,00	0,00	0,00	-81,00	0,00	-81,00	
Recursos Ordinários	0,00	0,00	81,00	0,00	0,00	-81,00	0,00	-81,00	
Outros Recursos não Vinculados	0,00	0,00	0,00	0,00	0,00	0,00	0,00	0,00	
TOTAL DOS RECURSOS VINCULADOS (II)	0,00	0,00	0,00	0,00	0,00	0,00	0,00	0,00	
Recursos Vinculados ao RPPS	0,00	0,00	0,00	0,00	0,00	0,00	0,00	0,00	
Recursos de Operações de Crédito	0,00	0,00	0,00	0,00	0,00	0,00	0,00	0,00	
Recursos de Alienação de Bens/Ativos	0,00	0,00	0,00	0,00	0,00	0,00	0,00	0,00	
Recursos Vinculados a Precatórios	0,00	0,00	0,00	0,00	0,00	0,00	0,00	0,00	
Recursos Vinculados a Depósitos Judiciais	0,00	0,00	0,00	0,00	0,00	0,00	0,00	0,00	
Outros Recursos Vinculados	0,00	0,00	0,00	0,00	0,00	0,00	0,00	0,00	
TOTAL (III) = (I + II)	0,00	0,00	81,00	0,00	0,00	-81,00	0,00	-81,00	

ANTÔNIO FILHO LACERDA BRAZ 603.563.023-50 VEREADOR PRESIDENTE	JIRLENE LACERDA BRAZ 018.918.863-47 TESOUREIRA	ELIVELTON DE SOUSA PEREIRA 052.648.763-12 CONTROLADOR INTERNO
---	--	---

FONTE: SCPI - Contabilidade [9.25.25.768], CÂMARA MUNICIPAL DE BONFIM DO PIAUÍ

CÂMARA MUNICIPAL DE BONFIM DO PIAUÍ
RELATÓRIO DE GESTÃO FISCAL
DEMONSTRATIVO SIMPLIFICADO DO RELATÓRIO DE GESTÃO FISCAL
ORÇAMENTOS FISCAIS E DA SEGURIDADE SOCIAL
JANEIRO/2021 A DEZEMBRO/2021

LRF, art. 48 – Anexo 6

R\$ 1

RECEITA CORRENTE LÍQUIDA	VALOR
Receita Corrente líquida	17.951.392,63
Receita Corrente Líquida Ajustada para Cálculo dos Limites de Endividamento	17.951.392,63
Receita Corrente Líquida Ajustada para Cálculo dos Limites da Despesa com Pessoal	17.951.392,63

DESPESA COM PESSOAL	VALOR	% SOBRE A RCL
Despesa Total com Pessoal - DTP	489.904,47	2,73
Limite Máximo (incisos I, II e III, art. 20 da LRF) - <%>	1.077.083,56	6,00
Limite Prudencial (parágrafo único, art. 22 da LRF) - <%>	1.023.229,38	5,70
Limite de Alerta (inciso II do §1º do art. 59 da LRF) - <%>	969.375,20	5,40

DÍVIDA CONSOLIDADA	VALOR	% SOBRE A RCL
Dívida Consolidada Líquida	0,00	0,00
Limite Definido por Resolução do Senado Federal	0,00	0,00

GARANTIAS DE VALORES	VALOR	% SOBRE A RCL
Total das Garantias Concedidas	0,00	0,00
Limite Definido por Resolução do Senado Federal	0,00	0,00

OPERAÇÕES DE CRÉDITOS	VALOR	% SOBRE A RCL
Operações de Crédito Internas e Externas	0,00	0,00
Limite Definido pelo Senado Federal para Operações de Crédito Externas e Internas	0,00	0,00
Operações de Crédito por Antecipação da Receita	0,00	0,00
Limite Definido pelo Senado Federal para Operações de Crédito por Antecipação da Receita	0,00	0,00

RESTOS A PAGAR	RESTOS A PAGAR EMPENHADOS E NÃO LIQUIDADOS DO EXERCÍCIO	DISPONIBILIDADE DE CAIXA LÍQUIDA (APÓS A INSCRIÇÃO EM RESTOS A PAGAR NÃO PROCESSADOS DO EXERCÍCIO)
Valor Total	0,00	-81,00

ANTÔNIO FILHO LACERDA BRAZ
 603.563.023-50
 VEREADOR PRESIDENTE

JIRLENE LACERDA BRAZ
 018.918.863-47
 TESOUREIRA

ELIVELTON DE SOUSA PEREIRA
 052.648.763-12
 CONTROLADOR INTERNO

FONTE: SCPI - Contabilidade [9.25.25.768], CÂMARA MUNICIPAL DE BONFIM DO PIAUÍ

BONFIM DO PIAUÍ / Câmara Municipal

LRF: Publicações obrigatórias

Id:167C2FF708FF6208

PREFEITURA MUN. COCAL DOS ALVES
 RELATÓRIO RESUMIDO DA EXECUÇÃO ORÇAMENTÁRIA
DEMONSTRATIVO DAS RECEITAS E DESPESAS COM MANUTENÇÃO E DESENVOLVIMENTO DO ENSINO - MDE - MUNICÍPIOS
 ORÇAMENTO FISCAL E DA SEGURIDADE SOCIAL
 PERÍODO: Janeiro a Fevereiro 2022/BIMESTRE Janeiro - Fevereiro

RREO - Anexo 8 (LDB, Art. 72)

Page 1 of 5
R\$ Milhares

RECEITAS RESULTANTES DE IMPOSTOS (Art. 212 e 212-A da Constituição Federal)			
RECEITA RESULTANTE DE IMPOSTOS	PREVISÃO ATUALIZADA (a)	RECEITAS REALIZADAS JAN A FEV	
1- RECEITA DE IMPOSTOS	511.600,00	72.095,53	
1.1- Receita Resultante do Imposto sobre a Propriedade Predial e Territorial Urbana - IPTU	71.000,00	1.654,31	
1.2- Receita Resultante do Imposto sobre Transmissão Inter Vivos - ITBI	81.500,00	0,00	
1.3- Receita Resultante do Imposto sobre Serviços de Qualquer Natureza - ISS	189.000,00	14.604,67	
1.4- Receita Resultante do Imposto de Renda Retido na Fonte - IRRF	170.100,00	55.836,55	
2- RECEITA DE TRANSFERÊNCIAS CONSTITUCIONAIS E LEGAIS	10.717.350,00	2.610.387,02	
2.1- Cota-Parte FPM	9.702.000,00	2.255.084,67	
2.1.1- Parcela referente à CF, art. 159, I, alínea B	8.925.000,00	2.255.084,67	
2.1.2- Parcela referente à CF, art. 159, I, alínea D e E	777.000,00	0,00	
2.2- Cota-Parte ICMS	840.000,00	234.795,48	
2.3- Cota-Parte IPI-Exportação	2.100,00	30,81	
2.4- Cota-Parte ITR	5.250,00	135,03	
2.5- Cota-Parte IPVA	168.000,00	120.341,03	
2.6- Cota-Parte IOF-Ouro	0,00	0,00	
2.7- Compensações Financeiras Provenientes de Impostos e Transferências Constitucionais	0,00	0,00	
3- TOTAL DA RECEITA DE IMPOSTOS (1 + 2)	11.228.950,00	2.682.482,55	
4- TOTAL DESTINADO AO FUNDEB - 20% DE ((2.1.1) + (2.2) + (2.3) + (2.4) + (2.5))	1.988.070,00	522.071,18	
5- VALOR MÍNIMO A SER APLICADO ALEM DO VALOR DESTINADO AO FUNDEB - 5% DE ((2.1.1) + (2.2) + (2.3) + (2.4) + (2.5)) + 25% DE ((1.1) + (1.2) + (1.3) + (1.4) + (2.1.2) + (2.6) + (2.7))	819.167,50	148.543,23	

FUNDEB			
RECEITAS RECEBIDAS DO FUNDEB NO EXERCÍCIO	PREVISÃO ATUALIZADA (a)	RECEITAS REALIZADAS JAN A FEV	
6- RECEITAS RECEBIDAS DO FUNDEB	5.196.125,00	1.207.221,55	
6.1- FUNDEB - Impostos e Transferências de Impostos	5.137.860,00	1.027.122,60	
6.1.1 - Principal	5.130.510,00	1.020.368,97	
6.1.2 - Rendimentos de Aplicação Financeira	7.350,00	6.753,63	
6.2- FUNDEB - Complementação da União - VAAF	0,00	0,00	
6.2.1 - Principal	0,00	0,00	
6.2.2 - Rendimentos de Aplicação Financeira	0,00	0,00	
6.3- FUNDEB - Complementação da União - VAAT	58.265,00	180.098,95	
6.3.1 - Principal	58.265,00	180.098,95	
6.3.2 - Rendimentos de Aplicação Financeira	0,00	0,00	
7- RESULTADO LÍQUIDO DAS TRANSFERÊNCIAS DO FUNDEB (6.1.1 - 4)	3.142.440,00	498.297,79	
8- TOTAL DOS RECURSOS DE SUPERÁVIT		5.194,36	
8.1- SUPERÁVIT DO EXERCÍCIO IMEDIATAMENTE ANTERIOR		5.194,36	
8.2- SUPERÁVIT RESIDUAL DE OUTROS EXERCÍCIOS		0,00	
9- TOTAL DOS RECURSOS DO FUNDEB DISPONÍVEIS PARA UTILIZAÇÃO (6 + 8)		1.212.415,91	

FONTE: SCPI - Contabilidade [9.25.25.772], PREFEITURA MUNICIPAL DE COCAL DOS ALVES

PREFEITURA MUN. COCAL DOS ALVES
 RELATÓRIO RESUMIDO DA EXECUÇÃO ORÇAMENTÁRIA
DEMONSTRATIVO DAS RECEITAS E DESPESAS COM MANUTENÇÃO E DESENVOLVIMENTO DO ENSINO - MDE - MUNICÍPIOS
 ORÇAMENTO FISCAL E DA SEGURIDADE SOCIAL
 PERÍODO: Janeiro a Fevereiro 2022/BIMESTRE Janeiro - Fevereiro

RREO - Anexo 8 (LDB, Art. 72)

Page 2 of 5
R\$ Milhares

DESPESAS COM RECURSOS DO FUNDEB	DOTAÇÃO ATUALIZADA (c)	DESPESAS EMPENHADAS JAN A FEV (d)	DESPESAS LIQUIDADAS JAN A FEV (e)	DESPESAS PAGAS JAN A FEV (f)	INSCRITAS EM RESTOS A PAGAR NÃO PROCESSADOS (g)
10 - PROFISSIONAIS DA EDUCAÇÃO BÁSICA	5.729.800,00	1.131.290,38	1.131.290,38	1.017.842,92	0,00
10.1 - Educação Infantil	1.532.650,00	240.963,70	240.963,70	217.696,34	0,00
10.1.1 - Creche	5.650,00	0,00	0,00	0,00	0,00
10.1.2 - Pré - Escola	1.527.000,00	240.963,70	240.963,70	217.696,34	0,00
10.2 - Ensino Fundamental	4.197.150,00	890.326,68	890.326,68	800.146,58	0,00
11. OUTRAS DESPESAS	2.296.220,00	257.816,76	257.816,76	25.689,48	0,00
11.1 - Educação Infantil	301.900,00	1.300,00	1.300,00	0,00	0,00
11.1.1 - Creche	138.750,00	0,00	0,00	0,00	0,00
11.1.2 - Pré - Escola	163.150,00	1.300,00	1.300,00	0,00	0,00
11.2 - Ensino Fundamental	1.994.320,00	256.516,76	256.516,76	25.689,48	0,00
12. TOTAL DAS DESPESAS COM RECURSOS DO FUNDEB (10 + 11)	8.026.020,00	1.389.107,14	1.389.107,14	1.043.532,40	0,00

INDICADORES DO FUNDEB					
DESPESAS CUSTEADAS COM RECEITA DO FUNDEB RECEBIDA NO EXERCÍCIO	DESPESAS EMPENHADAS JAN A FEV (d)	DESPESAS LIQUIDADAS JAN A FEV (e)	DESPESAS PAGAS JAN A FEV (f)	INSCRITAS EM RESTOS A PAGAR NÃO PROCESSADOS (g)	INSCRITAS EM RESTOS A PAGAR NÃO PROC. (som disponibilidade de caixa) (h)
13 - Total das Despesas do FUNDEB com Profissionais da Educação Básica	1.131.290,38	1.131.290,38	1.017.842,92	0,00	0,00
14 - Total das Despesas custeadas com FUNDEB - Impostos e Transferências de Impostos	926.658,61	926.658,61	811.911,15	0,00	0,00
15 - Total das Despesas custeadas com FUNDEB - Complementação da União - VAAF	256.516,76	256.516,76	25.689,48	0,00	0,00
16 - Total das Despesas custeadas com FUNDEB - Complementação da União - VAAT	205.931,77	205.931,77	205.931,77	0,00	0,00
17 - Total das Despesas custeadas com FUNDEB - Complementação da União - VAAT aplicadas na Educação Inf	205.931,77	205.931,77	205.931,77	0,00	0,00
18 - Total das Despesas custeadas com FUNDEB - Complementação da União - VAAT aplicadas em Despesa de C	0,00	0,00	0,00	0,00	0,00

INDICADORES - Art. 212-A, inciso XI e § 3º - Constituição Federal 2				
VALOR EXIGIDO (i)	VALOR APLICADO (j)	VALOR CONSIDERADO APÓS DEDUÇÕES (k)	% APLICADO (l)	
19 - Mínimo de 70% do FUNDEB na Remuneração dos Profissionais da Educação Básica	845.055,09	1.131.290,38	1.131.290,38	93,71
20 - Percentual de 50% da Complementação da União ao FUNDEB (VAAT) na Educação Infantil	90.049,48	205.931,77	205.931,77	114,34
21 - Mínimo de 15% da Complementação da União ao FUNDEB - VAAT em Despesa de Capital	27.014,84	0,00	0,00	0,00

INDICADOR - Art.25, § 3º - Lei nº 14.113, de 2020 - (Máximo de 10% de Superávit)3				
VALOR MÁX. PERMIT. (m)	VALOR NÃO APLICADO (n)	VALOR NÃO APLICADO APÓS AJUSTE (o)	% NÃO APLICADO (p)	
22 - Total da Receita Recebida e não Aplicada no Exercício	120.722,15	-181.885,59	-181.885,59	-15,07

INDICADOR - Art.25, § 3º - Lei nº 14.113, de 2020 (Aplicação do Superávit de Exercício Anterior)						
Valor de Superávit Permitido no Exercício Anterior (q)	Valor não Aplicado No Exercício Anterior (r)	Valor de Superávit Aplicado até o 1º Quadrimestre apenas Janeiro e Fevereiro (s)	Valor Aplicado Até o 1º Quadrimestre Que Integrará o Limite Constitucional (t)	Valor Aplicado Após o 1º Quadrimestre (u)	Valor Não Aplicado (v)	
23 - Total das Despesas Custeadas com Superávit do FUNDEB	5.194,36	0,00	0,00	0,00	0,00	
23.1 - Total das Despesas custeadas com FUNDEB - Impostos e Transferências de Impostos	5.194,36	0,00	0,00	0,00	0,00	
23.2 - Total das Despesas custeadas com FUNDEB - Complementação da União (VAAF + VAAT)	0,00	0,00	0,00	0,00	0,00	

FONTE: SCPI - Contabilidade [9.25.25.772], PREFEITURA MUNICIPAL DE COCAL DOS ALVES

PREFEITURA MUN. COCAL DOS ALVES
RELATÓRIO RESUMIDO DA EXECUÇÃO ORÇAMENTÁRIA

DEMONSTRATIVO DAS RECEITAS E DESPESAS COM MANUTENÇÃO E DESENVOLVIMENTO DO ENSINO - MDE - MUNICÍPIOS
ORÇAMENTO FISCAL E DA SEGURIDADE SOCIAL

PERÍODO: Janeiro a Fevereiro 2022/BIMESTRE Janeiro - Fevereiro

Page 3 of 5
R\$ Milhares

RREO - Anexo 8 (LDB, Art. 72)

DESPESAS COM MANUTENÇÃO E DESENVOLVIMENTO DO ENSINO - MDE - CUSTEADAS COM RECEITA DE IMPOSTOS (EXCETO FUNDEB)						
DESPESAS COM AÇÕES TÍPICAS DE MDE - RECEITAS DE IMPOSTOS EXCETO FUNDEB	DOTAÇÃO ATUALIZADA (c)	DESPESAS EMPENHADAS JAN A FEV (d)	DESPESAS LIQUIDADAS JAN A FEV (e)	DESPESAS PAGAS JAN A FEV (f)	INSCRITAS EM RESTOS A PAGAR NÃO PROCESSADOS (g)	
24. EDUCAÇÃO INFANTIL	138.330,00	60.724,00	10.724,00	5.724,00	0,00	
24.1 - Creche	27.510,00	0,00	0,00	0,00	0,00	
24.2 - Pré-escola	110.820,00	60.724,00	10.724,00	5.724,00	0,00	
25. ENSINO FUNDAMENTAL	1.358.720,00	291.367,06	133.104,11	57.762,09	0,00	
26. TOTAL DAS DESPESAS COM AÇÕES TÍPICAS DE MDE (24 + 25)	1.497.050,00	352.091,06	143.828,11	63.486,09	0,00	
APURAÇÃO DAS DESPESAS PARA FINS DE LIMITE MÍNIMO CONSTITUCIONAL				VALOR		
27 - TOTAL DAS DESPESAS DE MDE CUSTEADAS COM RECURSOS DE IMPOSTOS (FUNDEB E RECEITAS DE IMPOSTOS) = (L14 (d ou e) + L26 (d ou e) + L23.1 (t))						
						1.070.486,72
28. (-) RESULTADOS LÍQUIDOS DAS TRANSFERÊNCIAS DO FUNDEB = (L7)						
						498.297,79
29. (-) RESTOS A PAGAR NÃO PROCESSADOS INSCRITOS NO EXERCÍCIO SEM DISPONIBILIDADE FINANCEIRA DE RECURSOS DO FUNDEB IMPOSTOS = (L14h)						
						0,00
30. (-) RESTOS A PAGAR NÃO PROCESSADOS INSCRITOS NO EXERCÍCIO SEM DISPONIBILIDADE FINANCEIRA DE RECURSOS DE IMPOSTOS						
						0,00
31. (-) CANCELAMENTO, NO EXERCÍCIO, DE RESTOS A PAGAR INSCRITOS COM DISPONIBILIDADE FINANCEIRA DE RECURSOS DE IMPOSTOS VINCULADOS AO ENSINO = (L34.1(ac) + 1)						
						0,00
32. TOTAL DAS DESPESAS PARA FINS DE LIMITE (27 - (28 + 29 + 30 + 31))						
						572.188,93
APURAÇÃO DO LIMITE MÍNIMO CONSTITUCIONAL			VALOR EXIGIDO (x)	VALOR APLICADO (w)	% APLICADO (y)	
33. APLICAÇÃO EM MDE SOBRE A RECEITA RESULTANTE DE IMPOSTOS			670.620,64	572.188,93	21,33	
RESTOS A PAGAR INSCRITOS EM EXERCÍCIOS ANTERIORES COM DISPONIBILIDADE FINANCIAMENTO DE RECURSOS DE IMPOSTOS E DO FUNDEB	SALDO INICIAL (z)	RP LIQUIDADOS (aa)	RP PAGOS (ab)	RP CANCELADOS (ac)	SALDO FINAL (ad)	
34 - RESTOS A PAGAR DE DESPESAS COM MDE	352.866,48	352.866,48	302.117,26	0,00	50.749,22	
34.1 - Executadas com Recursos de Impostos e Transferências de Impostos	12.476,62	12.476,62	7.476,33	0,00	5.000,29	
34.2 - Executadas com Recursos do FUNDEB - Impostos	280.389,86	280.389,86	280.000,00	0,00	389,86	
34.3 - Executadas com Recursos do FUNDEB - Complementação da União (VAAT + VAAF)	60.000,00	60.000,00	14.640,93	0,00	45.359,07	

FONTE: SCPI - Contabilidade [9.25.25.772], PREFEITURA MUNICIPAL DE COCAL DOS ALVES

PREFEITURA MUN. COCAL DOS ALVES
RELATÓRIO RESUMIDO DA EXECUÇÃO ORÇAMENTÁRIA

DEMONSTRATIVO DAS RECEITAS E DESPESAS COM MANUTENÇÃO E DESENVOLVIMENTO DO ENSINO - MDE - MUNICÍPIOS
ORÇAMENTO FISCAL E DA SEGURIDADE SOCIAL

PERÍODO: Janeiro a Fevereiro 2022/BIMESTRE Janeiro - Fevereiro

Page 4 of 5
R\$ Milhares

RREO - Anexo 8 (LDB, Art. 72)

OUTRAS INFORMAÇÕES PARA CONTROLE						
RECEITAS ADICIONAIS PARA FINANCIAMENTO DO ENSINO	PREVISÃO ATUALIZADA (a)		RECEITAS REALIZADAS Até o Bimestre (b)			
35 - RECEITA DE TRANSFERÊNCIA DO FNDE (INCLUINDO RENDIMENTOS DE APLICAÇÃO FINANCEIRA	777.840,00		33.517,43			
35.1 - Salário Educação	160.440,00		18.560,27			
35.2 - PDDE	4.200,00		0,00			
35.3 - PNAE	210.000,00		11.958,94			
35.4 - PNATE	220.500,00		2.323,62			
35.5 - Outras Transferências do FNDE	182.700,00		674,60			
36 - RECEITAS DE TRANSFERÊNCIAS DE CONVÊNIO	235.000,00		0,00			
37 - RECEITA DE ROYALTIES DESTINADOS À EDUCAÇÃO	0,00		0,00			
38 - RECEITA DE OPERAÇÕES DE CRÉDITO VINCULADAS À EDUCAÇÃO	0,00		0,00			
39 - OUTRAS RECEITAS PARA FINANCIAMENTO DO ENSINO	0,00		0,00			
40 - TOTAL DAS RECEITAS ADICIONAIS PARA FINANCIAMENTO DO ENSINO = (35 + 36 + 37 + 38 + 39)	1.012.840,00		33.517,43			
OUTRAS DESPESAS COM EDUCAÇÃO	DOTAÇÃO ATUALIZADA	DESPESAS EMPENHADAS JAN A FEV (d)	DESPESAS LIQUIDADAS JAN A FEV (e)	DESPESAS PAGAS JAN A FEV (f)	INSCRITAS EM RESTOS A PAGAR NÃO PROCESSADOS (g)	
41 - EDUCAÇÃO INFANTIL	15.750,00	0,00	0,00	0,00	0,00	
41.1 - Creche	5.250,00	0,00	0,00	0,00	0,00	
41.2 - Pré - Escola	10.500,00	0,00	0,00	0,00	0,00	
42 - Ensino Fundamental	1.029.145,00	30.586,02	30.586,02	15.575,71	0,00	
43 - Ensino Médio	0,00	0,00	0,00	0,00	0,00	
44 - Ensino Superior	205.000,00	0,00	0,00	0,00	0,00	
45 - Ensino Profissional Não Integrado ao Ensino Regular	0,00	0,00	0,00	0,00	0,00	
46 - TOTAL DAS DESPESAS CUSTEADAS COM RECEITAS ADICIONAIS PARA FINANCIAMENTO DO ENSINO (41 + 42 + 43 + 44 + 45)	1.249.895,00	30.586,02	30.586,02	15.575,71	0,00	
TOTAL GERAL DAS DESPESAS COM EDUCAÇÃO	DOTAÇÃO ATUALIZADA (c)	DESPESAS EMPENHADAS JAN A FEV (d)	DESPESAS LIQUIDADAS JAN A FEV (e)	DESPESAS PAGAS JAN A FEV (f)	INSCRITAS EM RESTOS A PAGAR NÃO PROCESSADOS (g)	
47 - TOTAL GERAL DAS DESPESAS COM EDUCAÇÃO (12 + 26 + 46)	10.775.015,00	1.771.784,22	1.563.521,27	1.122.594,20	0,00	
47.1 - Despesas Correntes	9.645.035,00	1.440.097,00	1.335.097,00	1.122.594,20	0,00	
47.1.1 - Pessoal Ativo	7.439.090,00	1.167.183,30	1.167.183,30	1.049.314,96	0,00	
47.1.2 - Pessoal Inativo	0,00	0,00	0,00	0,00	0,00	
47.1.3 - Transferências às instituições comunitárias, confessionais ou filantrópicas sem fins lucrativos	1.050,00	724,00	724,00	724,00	0,00	
47.1.4 - Outras Despesas Correntes	2.204.895,00	272.189,70	167.189,70	72.555,24	0,00	
47.2 - Despesas de Capital	1.129.980,00	331.687,22	228.424,27	0,00	0,00	
47.2.1 - Transferências às instituições comunitárias, confessionais ou filantrópicas sem fins lucrativos	0,00	0,00	0,00	0,00	0,00	
47.2.2 - Outras Despesas de Capital	1.129.980,00	331.687,22	228.424,27	0,00	0,00	

FONTE: SCPI - Contabilidade [9.25.25.772], PREFEITURA MUNICIPAL DE COCAL DOS ALVES

COCAL DOS ALVES - PI

LRF: Publicações obrigatórias

PREFEITURA MUN. COCAL DOS ALVES
RELATÓRIO RESUMIDO DA EXECUÇÃO ORÇAMENTÁRIA
DEMONSTRATIVO DAS RECEITAS E DESPESAS COM MANUTENÇÃO E DESENVOLVIMENTO DO ENSINO - MDE - MUNICÍPIOS
ORÇAMENTO FISCAL E DA SEGURIDADE SOCIAL
 PERÍODO: Janeiro a Fevereiro 2022/BIMESTRE Janeiro - Fevereiro

Page 5 of 5

R\$ Milhares

RREO - Anexo 8 (LDB, Art. 72)

CONTROLE DA DISPONIBILIDADE FINANCEIRA E CONCILIAÇÃO BANCÁRIA	FUNDEB	SALÁRIO EDUCAÇÃO
48. DISPONIBILIDADE FINANCEIRA EM 31 DE DEZEMBRO DO EXERCÍCIO ANTERIOR	345.584,22	62.977,12
49. (+) INGRESSO DE RECURSOS ATÉ O BIMESTRE (orçamentário)	1.554.686,09	18.560,27
50. (-) PAGAMENTOS EFETUADOS ATÉ O BIMESTRE (orçamentário e restos a pagar)	1.338.173,33	1.090,45
51. (=) DISPONIBILIDADE FINANCEIRA ATÉ O BIMESTRE	562.096,98	80.446,94
52. (+) AJUSTES POSITIVOS (RETENÇÕES E OUTROS VALORES EXTRAORÇAMENTÁRIOS)	0,00	0,00
53. (-) AJUSTES NEGATIVOS (OUTROS VALORES EXTRAORÇAMENTÁRIOS)	0,00	0,00
54. (=) SALDO FINANCEIRO CONCILIADO (Saldo Bancário)	562.096,98	80.446,94

OSMAR DE SOUSA VIEIRA
395.819.423-00
PREFEITO MUNICIPAL

CLAUDIANA RAMOS CARDOSO
020.558.183-84
TESOUREIRA

MANOEL ANTÔNIO ROCHA DO NASCIMENTO
017.104.163-19
CONTROLADOR

CONCEITO ESCRITÓRIO CONTÁBIL LTDA
517.533.593-68
CONTADOR(A) CRC-PI 000506/O-1

1) Limites mínimos anuais a serem cumpridos no encerramento do exercício.

2) Art. 21, § 2º, Lei 11.494/2007: "Até 5% dos recursos recebidos à conta dos Fundos, inclusive relativos à complementação da União recebidos nos termos do §1º do art. 6º desta Lei, poderão ser utilizados no 1º trimestre do exercício imediatamente subsequente, mediante abertura de crédito adicional."

3) Caput do artigo 212 da CF/1988

4) Os valores referentes à parcela dos Restos a Pagar inscritos sem disponibilidade financeira vinculada à educação deverão ser informados somente no RREO do último bimestre do exercício.

5) Limites mínimos anuais a serem cumpridos no encerramento do exercício, no âmbito de atuação prioritária, conforme LDB, art. 11, V.

6) Nos cinco primeiros bimestres do exercício o acompanhamento poderá ser feito com base na despesa empenhada ou na despesa

7) Essa coluna poderá ser apresentada somente no último bimestre

FONTE: SCPI - Contabilidade [9.25.25.772], PREFEITURA MUNICIPAL DE COCAL DOS ALVES

Id:13B5A5064DEB5D53

PREFEITURA MUNICIPAL DE GILBUÉS
RELATÓRIO RESUMIDO DA EXECUÇÃO ORÇAMENTÁRIA
DEMONSTRATIVO DAS PARCERIAS PÚBLICO-PRIVADAS
ORÇAMENTO FISCAL E DA SEGURIDADE SOCIAL

PERÍODO: Janeiro a Junho 2021/BIMESTRE Maio - Junho

Page 1 of 1

RREO – Anexo 13 (Lei nº 11.079, de 30.12.2004, arts. 22, 25 e 28)

RS 1

ESPECIFICAÇÃO	SALDO TOTAL EM 31 DE DEZEMBRO DO EXERCÍCIO ANTERIOR (a)	REGISTROS EFETUADOS EM 2021		SALDO TOTAL (b)
		NO BIMESTRE (d)	JAN A JUN (c)	
TOTAL DE ATIVOS	0,00	0,00	0,00	0,00
Ativos Constituídos pela SPE	0,00	0,00	0,00	0,00
TOTAL DE PASSIVOS	0,00	0,00	0,00	0,00
Obrigações decorrentes de Ativos Constituídos pela SPE	0,00	0,00	0,00	0,00
Provisões de PPP	0,00	0,00	0,00	0,00
Outros Passivos	0,00	0,00	0,00	0,00
ATOS POTENCIAIS PASSIVOS	0,00	0,00	0,00	0,00
Obrigações Contratuais	0,00	0,00	0,00	0,00
Riscos não Provisionados	0,00	0,00	0,00	0,00
Garantias Concedidas	0,00	0,00	0,00	0,00
Outros Passivos Contingentes	0,00	0,00	0,00	0,00

ESPECIFICAÇÃO	2020	2021	2022	2023	2024	2025	2026	2027	2028	2029	2030
DO ENTE FEDERADO, EXCETO ESTATAIS NÃO DEPENDENT	0,00	0,00	0,00	0,00	0,00	0,00	0,00	0,00	0,00	0,00	0,00
Contratadas (I.1)	0,00	0,00	0,00	0,00	0,00	0,00	0,00	0,00	0,00	0,00	0,00
A contratar (I.2)	0,00	0,00	0,00	0,00	0,00	0,00	0,00	0,00	0,00	0,00	0,00
DAS ESTATAIS NÃO-DEPENDENTES (II) = (II.1 + II.2)	0,00	0,00	0,00	0,00	0,00	0,00	0,00	0,00	0,00	0,00	0,00
Contratadas (II.1)	0,00	0,00	0,00	0,00	0,00	0,00	0,00	0,00	0,00	0,00	0,00
A contratar (II.2)	0,00	0,00	0,00	0,00	0,00	0,00	0,00	0,00	0,00	0,00	0,00
TOTAL DAS DESPESAS DE PPP (III) = (I + II)	0,00	0,00	0,00	0,00	0,00	0,00	0,00	0,00	0,00	0,00	0,00
RECEITA CORRENTE LÍQUIDA (RCL) (IV)	0,00	0,00	0,00	0,00	0,00	0,00	0,00	0,00	0,00	0,00	0,00
TOTAL DAS DESPESAS CONSIDERADAS PARA O LIMITE = (I	0,00	0,00	0,00	0,00	0,00	0,00	0,00	0,00	0,00	0,00	0,00
TOTAL DAS DESPESAS CONSIDERADAS PARA O LIMITE / RCL	0,00	0,00	0,00	0,00	0,00	0,00	0,00	0,00	0,00	0,00	0,00

AMILTON LUSTOSA FIGUEIREDE FILHO
002.119.923-05
PREFEITO MUNICIPAL

PETRONÍLIO ALVES DE SANTANA NETO
007.212.513-86
CONTADOR CRC 12.135/O-7

THULIO FERNANDES FIGUEIREDO LIMA
017.525.993-30
SECRETARIO DE FINANÇAS

FONTE: SCPI - Contabilidade [9.25.25.647], PREFEITURA MUNICIPAL DE GILBUÉS

Id:05D4EE52A6875E0F

Município de Piracuruca
Relatório resumido da execução orçamentária
Balanço orçamentário
Orçamentos fiscal e da seguridade social

Página 1 de 2

Período de referência: Janeiro a Fevereiro de 2022 / 1º Bimestre: Janeiro - Fevereiro
RREO - Anexo 1 (LRF, Art. 52, inciso I, alíneas "a" e "b" do inciso II e §1º)

Em reais

Receitas	Previsão inicial	Previsão atualizada(a)	Receitas realizadas				
			No bimestre(b)	%(b/a)	Até bimestre(c)	%(c/a)	Saldo(a-c)
RECEITAS (EXCETO INTRA-ORÇAMENTÁRIAS) (I)	85.891.812,00	85.891.812,00	14.935.087,35	17,39	14.935.087,35	17,39	70.956.724,65
Receitas Correntes	79.426.812,00	79.426.812,00	14.935.087,35	18,80	14.935.087,35	18,80	64.491.724,65
Impostos, Taxas e Contribuições de Melhoria	5.822.683,00	5.822.683,00	683.804,85	11,74	683.804,85	11,74	5.138.878,15
Impostos	5.505.844,00	5.505.844,00	635.399,07	11,54	635.399,07	11,54	4.870.444,93
Taxas	316.839,00	316.839,00	48.405,78	15,28	48.405,78	15,28	268.433,22
Contribuições	2.171.119,00	2.171.119,00	363.727,19	16,75	363.727,19	16,75	1.807.391,81
Contribuição para o Custeio do Serviço de Iluminação Pública	2.171.119,00	2.171.119,00	363.727,19	16,75	363.727,19	16,75	1.807.391,81
Receita Patrimonial	140.027,00	140.027,00	99.241,34	70,87	99.241,34	70,87	40.785,66
Exploração do Patrimônio Imobiliário do Estado	56.616,00	56.616,00	17.174,52	30,34	17.174,52	30,34	39.441,48
Valores Mobiliários	83.411,00	83.411,00	82.066,82	98,39	82.066,82	98,39	1.344,18
Receita de Serviços	338.050,00	338.050,00	23.625,00	6,99	23.625,00	6,99	314.425,00
Serviços e Atividades Referentes à Saúde	338.050,00	338.050,00	23.625,00	6,99	23.625,00	6,99	314.425,00
Transferências Correntes	70.836.433,00	70.836.433,00	13.764.688,97	19,43	13.764.688,97	19,43	57.071.744,03
Transferências da União e de suas Entidades	47.234.528,00	47.234.528,00	8.457.924,55	17,91	8.457.924,55	17,91	38.776.603,45
Transferências dos Estados e do Distrito Federal e de suas Entidades	7.378.200,00	7.378.200,00	1.735.139,18	23,52	1.735.139,18	23,52	5.643.060,82
Transferências de Outras Instituições Públicas	16.223.705,00	16.223.705,00	3.571.625,24	22,01	3.571.625,24	22,01	12.652.079,76
Outras Receitas Correntes	118.500,00	118.500,00	0,00	0,00	0,00	0,00	118.500,00
Multas Administrativas, Contratuais e Judiciais	88.500,00	88.500,00	0,00	0,00	0,00	0,00	88.500,00
Indenizações, Restituições e Ressarcimentos	30.000,00	30.000,00	0,00	0,00	0,00	0,00	30.000,00
Receitas de Capital	6.465.000,00	6.465.000,00	0,00	0,00	0,00	0,00	6.465.000,00
Operações de Crédito	1.500.000,00	1.500.000,00	0,00	0,00	0,00	0,00	1.500.000,00
Operações de Crédito - Mercado Interno	1.500.000,00	1.500.000,00	0,00	0,00	0,00	0,00	1.500.000,00
Alienação de Bens	100.000,00	100.000,00	0,00	0,00	0,00	0,00	100.000,00
Alienação de Bens Móveis	100.000,00	100.000,00	0,00	0,00	0,00	0,00	100.000,00
Transferências de Capital	4.865.000,00	4.865.000,00	0,00	0,00	0,00	0,00	4.865.000,00
Transferências da União e de suas Entidades	4.765.000,00	4.765.000,00	0,00	0,00	0,00	0,00	4.765.000,00
Transferências dos Estados e do Distrito Federal e de suas Entidades	100.000,00	100.000,00	0,00	0,00	0,00	0,00	100.000,00
RECEITAS (INTRA-ORÇAMENTÁRIAS) (II)	0,00	0,00	0,00	0,00	0,00	0,00	0,00
SUBTOTAL DAS RECEITAS (III) = (I + II)	85.891.812,00	85.891.812,00	14.935.087,35	17,39	14.935.087,35	17,39	70.956.724,65
OPERAÇÕES DE CRÉDITO / REFINANCIAMENTO (IV)	0,00	0,00	0,00	0,00	0,00	0,00	0,00
TOTAL DAS RECEITAS (V) = (III + IV)	85.891.812,00	85.891.812,00	14.935.087,35	17,39	14.935.087,35	17,39	70.956.724,65
DÉFICIT (VI)	0,00	0,00	0,00	0,00	0,00	0,00	0,00
TOTAL COM DÉFICIT (VII) = (V + VI)	85.891.812,00	85.891.812,00	14.935.087,35	17,39	14.935.087,35	17,39	70.956.724,65
SALDOS DE EXERCÍCIOS ANTERIORES	0,00	0,00	0,00	0,00	0,00	0,00	0,00
Recursos Arrecadados em Exercícios Anteriores - RPPS	0,00	0,00	0,00	0,00	0,00	0,00	0,00
Superávit Financeiro Utilizado para Créditos Adicionais	0,00	0,00	0,00	0,00	0,00	0,00	0,00

Sistema Integrado de Administração Financeira e Controle - SIAFPC

Emitido por: Luzinede em: 26/04/2022 09:04:57

Página 1 de 2

Município de Piracuruca
Relatório resumido da execução orçamentária
Balanço orçamentário
Orçamentos fiscal e da seguridade social

Página 2 de 2

Período de referência: Janeiro a Fevereiro de 2022 / 1º Bimestre: Janeiro - Fevereiro
RREO - Anexo 1 (LRF, Art. 52, inciso I, alíneas "a" e "b" do inciso II e §1º)

Em reais

Despesas	Dotação inicial(d)	Dotação atualizada(e)	Despesas empenhadas		Saldo (g)-(e-f)	Despesas liquidadas		Saldo (i)-(e-h)	Despesas pagas até o bimestre(j)	Inscritas em RP não processadas (k)
			No bimestre	Até bimestre(f)		No bimestre	Até bimestre(i)			
DESPESAS (EXCETO INTRA-ORÇAMENTÁRIAS) (VIII)	85.891.812,00	85.891.812,00	21.173.474,84	21.173.474,84	64.718.337,16	12.304.708,01	12.304.708,01	73.587.103,99	10.052.553,95	0,00
Despesa Corrente	72.150.817,00	71.141.373,00	18.496.234,47	18.496.234,47	52.645.138,53	11.833.357,07	11.833.357,07	59.308.015,93	9.581.203,01	0,00
Pessoal e Encargos Sociais	44.060.571,00	43.945.571,00	9.990.655,23	9.990.655,23	33.954.915,77	7.552.516,10	7.552.516,10	36.393.054,90	5.969.393,18	0,00
Juros e Encargos da Dívida	10.000,00	3.605,00	0,00	0,00	3.605,00	0,00	0,00	3.605,00	0,00	0,00
Outras Despesas Correntes	28.080.246,00	27.192.197,00	8.505.579,24	8.505.579,24	18.686.617,76	4.280.840,97	4.280.840,97	22.911.356,03	3.611.809,83	0,00
Despesa de Capital	13.382.695,00	14.749.790,00	2.677.240,37	2.677.240,37	12.072.549,63	471.350,94	471.350,94	14.278.439,06	471.350,94	0,00
Investimentos	12.150.395,00	13.597.490,00	2.200.761,18	2.200.761,18	11.396.728,82	218.384,14	218.384,14	13.379.105,86	218.384,14	0,00
Amortização da Dívida	1.232.300,00	1.152.300,00	476.479,19	476.479,19	675.820,81	252.966,80	252.966,80	899.333,20	252.966,80	0,00
RESERVA DE CONTINGÊNCIA	358.300,00	649,00	0,00	0,00	649,00	0,00	0,00	649,00	0,00	0,00
DESPESAS (INTRA-ORÇAMENTÁRIAS) (IX)	0,00	0,00	0,00	0,00	0,00	0,00	0,00	0,00	0,00	0,00
SUBTOTAL DAS DESPESAS (X) = (VIII + IX)	85.891.812,00	85.891.812,00	21.173.474,84	21.173.474,84	64.718.337,16	12.304.708,01	12.304.708,01	73.587.103,99	10.052.553,95	0,00
AMORTIZAÇÃO DA DÍVIDA / REFINANCIAMENTO (XI)	0,00	0,00	0,00	0,00	0,00	0,00	0,00	0,00	0,00	0,00
TOTAL DAS DESPESAS (XII) = (X + XI)	85.891.812,00	85.891.812,00	21.173.474,84	21.173.474,84	64.718.337,16	12.304.708,01	12.304.708,01	73.587.103,99	10.052.553,95	0,00
SUPERÁVIT (XIII)	0,00	0,00	0,00	0,00	0,00	2.630.379,34	2.630.379,34	4.882.533,40	4.882.533,40	0,00
TOTAL COM SUPERÁVIT (XIV) = (XII + XIII)	85.891.812,00	85.891.812,00	21.173.474,84	21.173.474,84	64.718.337,16	14.935.087,35	14.935.087,35	78.469.637,39	14.935.087,35	0,00
RESERVA DO RPPS	0,00	0,00	0,00	0,00	0,00	0,00	0,00	0,00	0,00	0,00

FRANCISCO DE ASSIS DA SILVA MELO
Gestor(a)
CPF: 490.378.033-34

Responsável Controle Interno

FRANCISCA AYNARA DE BRITO TUPINAMBA
Contabilista - CRC-008753/O-1
CPF: 025.158.693-60

Secretário(a) de Finanças

Sistema Integrado de Administração Financeira e Controle - SIAFPC

Emitido por: Luzinede em: 26/04/2022 09:04:57

Página 2 de 2

Id:0471A8DA48FD5E20

Página 1 de 2

Prefeitura Municipal de Piracurica
Relatório resumido da execução orçamentária
Demonstrativo da execução das despesas por função / subfunção
Orçamentos fiscal e da seguridade social

Período de referência: Janeiro a Fevereiro de 2022 / Bimestre Janeiro - Fevereiro

RREO - Anexo 2 (LRF, Art. 52, inciso II, alínea "c")

Em reais

Função / Subfunção	Dotação inicial	Dotação atualizada (a)	Despesas empenhadas			Saldo (c) = (a-b)	Despesas liquidadas			Saldo (e) = (a-d)	Restos a pagar não processados (f)
			No bimestre	Até bimestre (b)	% (b / total b)		No bimestre	Até bimestre (d)	% (d / total d)		
Despesas (exceto intra-orçamentária) (I)	85.891.812,00	85.891.812,00	21.173.474,84	21.173.474,84	100,00	64.718.337,16	12.304.708,01	12.304.708,01	100,00	73.587.103,99	0,00
01 Legislação	2.520.000,00	2.520.000,00	569.975,14	569.975,14	2,69	1.950.024,86	340.116,37	340.116,37	2,76	2.179.883,63	0,00
01.031 Ação Legislativa	2.520.000,00	2.520.000,00	569.975,14	569.975,14	2,69	1.950.024,86	340.116,37	340.116,37	2,76	2.179.883,63	0,00
04 Administração	6.782.735,00	6.840.635,00	2.985.747,63	2.985.747,63	14,10	3.854.987,37	1.206.636,49	1.206.636,49	9,81	5.633.998,51	0,00
04.122 Administração Geral	1.088.869,00	1.088.789,00	209.794,85	209.794,85	0,99	878.974,15	151.451,97	151.451,97	1,23	937.317,03	0,00
04.123 Administração Financeira	5.501.186,00	5.568.966,00	2.752.028,55	2.752.028,55	13,00	2.806.937,45	1.031.280,29	1.031.280,29	8,38	4.527.705,71	0,00
04.124 Controle Interno	192.900,00	192.900,00	23.924,23	23.924,23	0,11	168.975,77	23.924,23	23.924,23	0,19	168.975,77	0,00
08 Assistência Social	4.173.085,00	4.255.085,00	974.109,95	974.109,95	4,60	3.280.975,05	542.902,65	542.902,65	4,41	3.712.182,35	0,00
08.243 Assistência à Criança e ao Adolescente	1.274.350,00	1.274.350,00	151.313,06	151.313,06	0,71	1.123.036,94	149.525,43	149.525,43	1,22	1.124.824,57	0,00
08.244 Assistência Comunitária	2.898.735,00	2.980.735,00	822.796,89	822.796,89	3,89	2.157.938,11	393.377,22	393.377,22	3,20	2.587.357,78	0,00
10 Saúde	25.268.887,00	25.396.887,00	6.289.273,93	6.289.273,93	29,70	19.107.613,07	4.051.505,49	4.051.505,49	32,93	21.346.381,51	0,00
10.301 Atenção Básica	9.456.979,00	9.456.979,00	1.386.202,04	1.386.202,04	6,55	8.070.776,96	1.240.535,74	1.240.535,74	10,08	8.196.443,26	0,00
10.302 Assistência Hospitalar e Ambulatorial	14.011.542,00	14.170.542,00	4.894.279,13	4.894.279,13	22,12	9.486.262,87	2.834.545,75	2.834.545,75	21,41	11.535.996,25	0,00
10.303 Suporte Profilático e Terapêutico	490.118,00	454.118,00	0,00	0,00	0,00	454.118,00	0,00	0,00	0,00	454.118,00	0,00
10.304 Vigilância Sanitária	325.358,00	325.358,00	0,00	0,00	0,00	325.358,00	0,00	0,00	0,00	325.358,00	0,00
10.305 Vigilância Epidemiológica	1.044.890,00	1.039.890,00	218.792,76	218.792,76	1,03	821.097,24	176.424,00	176.424,00	1,43	863.466,00	0,00
12 Educação	31.387.370,00	33.033.765,00	7.172.390,26	7.172.390,26	33,87	25.861.374,74	4.783.901,43	4.783.901,43	38,88	28.249.863,57	0,00
12.361 Educação Fundamental	24.358.774,00	24.418.774,00	3.539.930,79	3.539.930,79	16,72	20.878.843,21	3.131.515,60	3.131.515,60	25,45	21.287.258,40	0,00
12.365 Educação Infantil	6.833.896,00	6.820.291,00	3.632.459,47	3.632.459,47	17,16	4.887.831,53	1.652.385,83	1.652.385,83	13,43	6.867.905,17	0,00
12.367 Educação Especial	94.700,00	94.700,00	0,00	0,00	0,00	94.700,00	0,00	0,00	0,00	94.700,00	0,00
13 Cultura	755.900,00	755.951,00	48.050,64	48.050,64	0,23	707.900,36	4.050,64	4.050,64	0,03	751.900,36	0,00
13.391 Patrimônio Histórico, Artístico e Arqueológico	44.500,00	44.500,00	0,00	0,00	0,00	44.500,00	0,00	0,00	0,00	44.500,00	0,00
13.392 Difusão Cultural	711.400,00	711.451,00	48.050,64	48.050,64	0,23	663.400,36	4.050,64	4.050,64	0,03	707.400,36	0,00
14 Direitos de Cidadania	39.500,00	39.500,00	0,00	0,00	0,00	39.500,00	0,00	0,00	0,00	39.500,00	0,00
14.422 Direitos Individuais, Coletivos e Difusos	39.500,00	39.500,00	0,00	0,00	0,00	39.500,00	0,00	0,00	0,00	39.500,00	0,00
15 Urbanismo	3.086.148,00	3.086.849,00	158.677,76	158.677,76	0,75	2.928.171,24	107.850,68	107.850,68	0,88	2.978.998,32	0,00
15.122 Administração Geral	941.600,00	951.600,00	151.526,76	151.526,76	0,72	800.073,24	100.699,68	100.699,68	0,82	850.900,32	0,00
15.451 Infra-estrutura Urbana	1.745.000,00	1.735.700,00	2.200,00	2.200,00	0,01	1.733.500,00	2.200,00	2.200,00	0,02	1.733.500,00	0,00
15.481 Habituação Rural	399.548,00	399.548,00	4.951,00	4.951,00	0,02	394.598,00	4.951,00	4.951,00	0,04	394.598,00	0,00
16 Habituação	447.050,00	447.050,00	0,00	0,00	0,00	447.050,00	0,00	0,00	0,00	447.050,00	0,00
16.482 Habituação Urbana	447.050,00	447.050,00	0,00	0,00	0,00	447.050,00	0,00	0,00	0,00	447.050,00	0,00
17 Saneamento	2.761.047,00	2.631.047,00	392.645,49	392.645,49	1,85	2.238.401,51	270.946,92	270.946,92	2,20	2.360.100,08	0,00
17.512 Saneamento Básico Urbano	2.660.000,00	2.530.000,00	366.590,49	366.590,49	1,73	2.163.409,51	244.991,92	244.991,92	1,99	2.285.008,08	0,00
17.542 Controle Ambiental	11.047,00	11.047,00	0,00	0,00	0,00	11.047,00	0,00	0,00	0,00	11.047,00	0,00

Sistema Integrado de Administração Financeira e Controle - SIAFPC®

Emitido por: Luzinede em: 26/04/2022 09:04:58

Página 1 de 2

Prefeitura Municipal de Piracurica
Relatório resumido da execução orçamentária
Demonstrativo da execução das despesas por função / subfunção
Orçamentos fiscal e da seguridade social

Página 2 de 2

Período de referência: Janeiro a Fevereiro de 2022 / Bimestre Janeiro - Fevereiro

RREO - Anexo 2 (LRF, Art. 52, inciso II, alínea "c")

Em reais

Função / Subfunção	Dotação inicial	Dotação atualizada (a)	Despesas empenhadas			Saldo (c) = (a-b)	Despesas liquidadas			Saldo (e) = (a-d)	Restos a pagar não processados (f)
			No bimestre	Até bimestre (b)	% (b / total b)		No bimestre	Até bimestre (d)	% (d / total d)		
17.605 Abastecimento	90.000,00	90.000,00	26.055,00	26.055,00	0,12	63.945,00	25.955,00	25.955,00	0,21	64.045,00	0,00
18 Gestão Ambiental	717.128,00	717.128,00	84.022,09	84.022,09	0,40	633.105,91	67.083,92	67.083,92	0,55	650.044,08	0,00
18.541 Preservação e Conservação Ambiental	717.128,00	717.128,00	84.022,09	84.022,09	0,40	633.105,91	67.083,92	67.083,92	0,55	650.044,08	0,00
20 Agricultura	2.133.789,00	2.148.789,00	202.736,84	202.736,84	0,96	1.946.052,16	138.348,82	138.348,82	1,12	2.010.440,18	0,00
20.122 Administração Geral	700.854,00	715.854,00	202.736,84	202.736,84	0,96	513.117,16	138.348,82	138.348,82	1,12	577.505,18	0,00
20.605 Abastecimento	1.082.935,00	1.082.935,00	0,00	0,00	0,00	1.082.935,00	0,00	0,00	0,00	1.082.935,00	0,00
23 Comércio e Serviços	13.000,00	13.000,00	0,00	0,00	0,00	13.000,00	0,00	0,00	0,00	13.000,00	0,00
23.691 Promoção Comercial	13.000,00	13.000,00	0,00	0,00	0,00	13.000,00	0,00	0,00	0,00	13.000,00	0,00
25 Energia	3.792.119,00	2.422.119,00	1.872.944,02	1.872.944,02	8,85	549.174,98	439.411,78	439.411,78	3,57	1.982.707,22	0,00
25.751 Conservação de Energia	3.792.119,00	2.422.119,00	1.872.944,02	1.872.944,02	8,85	549.174,98	439.411,78	439.411,78	3,57	1.982.707,22	0,00
26 Transporte	1.007.020,00	1.017.020,00	380.590,36	380.590,36	1,80	636.429,64	327.489,46	327.489,46	2,66	689.530,54	0,00
26.782 Transporte Rodoviário	1.007.020,00	1.017.020,00	380.590,36	380.590,36	1,80	636.429,64	327.489,46	327.489,46	2,66	689.530,54	0,00
27 Desporto e Lazer	558.733,00	562.733,00	42.310,73	42.310,73	0,20	520.422,27	24.463,36	24.463,36	0,20	538.269,64	0,00
27.812 Desporto Comunitário	558.733,00	562.733,00	42.310,73	42.310,73	0,20	520.422,27	24.463,36	24.463,36	0,20	538.269,64	0,00
28 Encargos Especiais	90.000,00	3.605,00	0,00	0,00	0,00	3.605,00	0,00	0,00	0,00	3.605,00	0,00
28.843 Serviço da Dívida Interna	90.000,00	3.605,00	0,00	0,00	0,00	3.605,00	0,00	0,00	0,00	3.605,00	0,00
99 Reservas	358.300,00	649,00	0,00	0,00	0,00	649,00	0,00	0,00	0,00	649,00	0,00
99.999 Reserva de Contingência	358.300,00	649,00	0,00	0,00	0,00	649,00	0,00	0,00	0,00	649,00	0,00
Despesas (intra-orçamentária) (II)	0,00	0,00	0,00	0,00	0,00	0,00	0,00	0,00	0,00	0,00	0,00
Total (III) = (I + II)	85.891.812,00	85.891.812,00	21.173.474,84	21.173.474,84	100,00	64.718.337,16	12.304.708,01	12.304.708,01	100,00	73.587.103,99	0,00

FRANCISCO DE ASSIS DA SILVA MELO
Gestor(a)
CPF: 490.378.033-34

Responsável Controle Interno

FRANCISCA AYNERA DE BRITO TUPINAMBA
Contabilista. CRC:306753/O-1
CPF: 025.158.693-60

Secretário(a) de Finanças

Sistema Integrado de Administração Financeira e Controle - SIAFPC®

Emitido por: Luzinede em: 26/04/2022 09:04:58

Página 2 de 2

Id:13B5A5064DEB5E2E

Município de Piracuruca. Todos os poderes.
Relatório resumido da execução orçamentária
Demonstrativo das receitas e despesas com manutenção e desenvolvimento do ensino - MDE
Orçamentos fiscal e da seguridade social

Página 1 de 4

Período de referência: Janeiro a Fevereiro de 2022 / 1º Bimestre: Janeiro - Fevereiro
RREO - Anexo 8 (LDB, art. 72)

R\$ 1,00

Receita resultante de impostos (Arts. 212 e 212-A da Constituição Federal)		
Receita resultante de impostos	Previsão atualizada (a)	Receitas realizadas até bimestre (b)
1- Receitas de impostos	5.505.944,00	635.399,07
1.1- Receita Resultante do Imposto sobre a Propriedade Predial e Territorial Urbana - IPTU	1.207.402,00	52.338,25
1.2- Receita Resultante do Imposto sobre Transmissão Inter Vivos - ITBI	886.148,00	129.777,04
1.3- Receita Resultante do Imposto sobre Serviços de Qualquer Natureza - ISS	1.261.570,00	107.589,14
1.4- Receita Resultante do Imposto de Renda Retido na Fonte - IRRF	2.150.774,00	345.894,64
2- Receita de transferências constitucionais e legais	34.222.809,00	7.103.807,94
2.1- Cota-Parte FPM	28.392.141,00	5.261.864,25
2.1.1- Parcela referente à CF, art. 159, I, alínea b	24.537.060,00	5.261.864,25
2.1.2- Parcela referente à CF, art. 159, I, alínea d e e	1.855.081,00	0,00
2.2- Cota-Parte ICMS	6.433.244,00	974.629,81
2.3- Cota-Parte IPI-Exportação	2.100,00	288,52
2.4- Cota-Parte ITR	21.286,00	6.683,19
2.5- Cota-Parte IPVA	1.373.432,00	860.341,57
2.6- Cota-Parte IOF-Ouro	0,00	0,00
2.7- Compensação financeira proveniente de impostos e transferências constitucionais	0,00	0,00
3- Total da receita de impostos (1 + 2)	39.728.047,00	7.739.206,41
4- Total destinado ao FUNDEB-20% de ((2.1.1)+(2.2)+(2.3)+(2.4)+(2.5))	6.473.424,40	1.420.761,47
5- Valor mínimo a ser aplicado além do valor destinado ao FUNDEB-5% de ((2.1.1)+(2.2)+(2.3)+(2.4)+(2.5))+25% de ((1.1)+(1.2)+(1.3)+(1.4)+(2.1.2)+(2.6)+(2.7))	3.458.587,35	514.040,13
FUNDEB		
Receitas recebidas do FUNDEB no Exercício	Previsão atualizada (a)	Receitas realizadas até bimestre (b)
6 - Receitas recebidas do FUNDEB	23.540.479,00	6.119.646,77
6.1 - FUNDEB - Impostos e Transferências de Impostos	16.251.855,00	3.636.815,82
6.1.1 - Principal	16.223.705,00	3.571.625,24
6.1.2 - Rendimentos de Aplicação Financeira	28.150,00	65.190,58
6.2 - FUNDEB - Complementação da União - VAAF	3.197.796,00	1.186.729,26
6.2.1 - Principal	3.197.796,00	1.186.729,26
6.2.2 - Rendimentos de Aplicação Financeira	0,00	0,00
6.3 - FUNDEB - Complementação da União - VAAT	4.090.828,00	1.296.101,69
6.3.1 - Principal	4.090.828,00	1.296.101,69
6.3.2 - Rendimentos de Aplicação Financeira	0,00	0,00
7 - Resultado líquido das transferências do FUNDEB (6.1.1-4)	9.750.280,60	2.150.863,77
Recursos recebidos em exercícios anteriores e não utilizados (Superávit)		Valor
8 - Total dos recursos de superávit		0,00
8.1 - Superávit do exercício imediatamente anterior		0,00
8.2 - Superávit residual de outros exercícios		0,00
9 - Total dos recursos do FUNDEB disponíveis para utilização (6+8)		6.119.646,77

Município de Piracuruca. Todos os poderes.
Relatório resumido da execução orçamentária
Demonstrativo das receitas e despesas com manutenção e desenvolvimento do ensino - MDE
Orçamentos fiscal e da seguridade social

Página 2 de 4

Período de referência: Janeiro a Fevereiro de 2022 / 1º Bimestre: Janeiro - Fevereiro

Despesas com recursos do FUNDEB por área de atuação	Dotação atualizada(c)	Despesa empenhada	Despesa liquidada	Despesa paga	Inscritas em resto a pagar não processado (g)
		Até bimestre (d)	Até bimestre (e)	Até bimestre (f)	
10 - Profissionais da educação básica	16.799.148,00	3.134.893,56	3.134.893,56	2.803.225,77	0,00
10.1 - Educação Infantil	3.663.594,00	1.248.133,94	1.248.133,94	1.115.449,40	0,00
10.1.1 - Creche	0,00	0,00	0,00	0,00	0,00
10.1.2 - Pré-escola	3.663.594,00	1.248.133,94	1.248.133,94	1.115.449,40	0,00
10.2 - Ensino Fundamental	13.135.554,00	1.886.759,62	1.886.759,62	1.687.776,37	0,00
11 - Outras despesas	8.387.726,00	2.909.126,05	889.018,49	819.644,00	0,00
11.1 - Educação Infantil	3.725.609,00	2.307.180,73	327.107,09	320.199,87	0,00
11.1.1 - Creche	0,00	0,00	0,00	0,00	0,00
11.1.2 - Pré-escola	3.725.609,00	2.307.180,73	327.107,09	320.199,87	0,00
11.2 - Ensino fundamental	4.662.117,00	601.945,32	561.911,40	499.444,13	0,00
12 - Total das despesas com recursos do FUNDEB (10 + 11)	25.186.874,00	6.044.019,61	4.023.912,05	3.622.869,77	0,00

Indicadores do FUNDEB							
Despesas custeadas com receitas do FUNDEB recebidas no exercício	Despesas empenhadas	Despesas liquidadas até	Despesas pagas até	Inscritas em restos a pagar não	Inscritas em restos a pagar não		
	até bimestre(d)	bimestre(e)	bimestre(f)	processados(g)	processados(sem disponibilidade de caixa)(h)		
13-Total das Despesas do FUNDEB com Profissionais da Educação Básica	3.134.893,56	3.134.893,56	2.803.225,77	0,00	0,00		
14-Total das Despesas custeadas com FUNDEB - Impostos e Transferências de Impostos	3.159.480,97	2.093.302,84	1.755.600,45	0,00	0,00		
15-Total das Despesas custeadas com FUNDEB - Complementação da União - VAAF	959.459,60	959.459,60	938.737,93	0,00	0,00		
16-Total das Despesas custeadas com FUNDEB - Complementação da União - VAAT	1.925.079,04	971.149,81	928.531,39	0,00	0,00		
17-Total das Desp. custeadas com FUNDEB - Complementação da União-VAAT Aplicadas na Educ. Infantil	1.835.439,07	894.759,84	887.852,62	0,00	0,00		
18-Total das Desp. custeadas com FUNDEB - Complementação da União-VAAT Aplicadas em Desp. de Capital	1.157.163,37	216.484,14	216.484,14	0,00	0,00		
Indicadores - Art. 212-A, inciso XI e § 3º - Constituição Federal		Valor exigido(i)	Valor aplicado(j)	Valor considerado após deduções(k)	% aplicado(l)		
19-Mínimo de 70% do FUNDEB na Remuneração dos Profissionais da Educação Básica		4.283.752,74	3.134.893,56	3.134.893,56	51,23		
20-Percentual de 50% da Complementação da União ao FUNDEB (VAAT) na Educação Infantil		648.050,85	894.759,84	894.759,84	69,03		
21-Mínimo de 15% da Complementação da União ao FUNDEB - VAAT em Despesas de Capital		194.415,25	216.484,14	216.484,14	16,70		
Indicador - Art.25, § 3º - Lei nº 14.113, de 2020 - (Máximo de 10% de Superávit)		Valor máximo permitido(m)	Valor não aplicado(n)	Valor não aplicado após ajuste(o)	% não aplicado(p)		
22-Total da Receita Recebida e não Aplicada no Exercício		611.964,68	2.095.734,72	2.095.734,72	34,25		
Indicador - Art.25, § 3º - Lei nº 14.113, de 2020 - (Aplicação do Superávit de Exercício Anterior)		Valor de superávit permitido no exercício anterior(q)	Valor não aplicado não aplicado exercício anterior(r)	Valor de superávit aplicado até o primeiro quadrimestre(s)	Valor aplicado até o primeiro quadrimestre que integrará o limite constitucional(t)	Valor aplicado após o primeiro quadrimestre(u)	Valor não aplicado(v)=(r)-(s)-(u)
23-Total das Despesas custeadas com Superávit do FUNDEB		0,00	0,00	0,00	0,00	0,00	
23.1-Total das Despesas custeadas com FUNDEB - Impostos e Transferências de Impostos		0,00	0,00	0,00	0,00	0,00	
23.2-Total das Despesas custeadas com FUNDEB - Complementação da União (VAAF + VAAT)		0,00	0,00	0,00	0,00	0,00	

Município de Piracuruca. Todos os poderes.
 Relatório resumido da execução orçamentária
Demonstrativo das receitas e despesas com manutenção e desenvolvimento do ensino - MDE
 Orçamentos fiscal e da seguridade social

Página 3 de 4

Período de referência: Janeiro a Fevereiro de 2022 / 1º Bimestre: Janeiro - Fevereiro

Despesas com manutenção e desenvolvimento do ensino - MDE - custeadas com receita de impostos (exceto FUNDEB)					
Despesas com ações típicas de MDE-recargas de impostos-exceto FUNDEB(por área de atuação)	Dotação atualizada(c)	Despesa empenhada Até bimestre (d)	Despesa liquidada Até bimestre (e)	Despesa paga Até bimestre (f)	Inscritas em resto a pagar não processado (g)
24 - Educação Infantil	699.350,00	77.144,80	77.144,80	43.137,80	0,00
24.1 - Creche	0,00	0,00	0,00	0,00	0,00
24.2 - Pré-escola	699.350,00	77.144,80	77.144,80	43.137,80	0,00
25 - Ensino fundamental	4.327.700,00	858.299,65	505.410,73	297.587,78	0,00
26 - Total das despesas ações típicas MDE (24+25)	5.027.050,00	935.444,45	582.555,53	340.725,58	0,00

Apuração das despesas para fins de limite mínimo constitucional	Valor
27-Total despesas MDE custeadas com recursos de impostos(FUNDEB E RECEITA DE IMPOSTOS) = (L14(d ou e) + L26(d ou e) + L23.1(t))	2.675.858,17
28-(-)Resultado líquido das transferências do = (L7)	2.150.863,77
29-(-)Restos a pagar não processados inscritos no exercício sem disponibilidade financeira de recursos do FUNDEB IMPOSTOS=(L14h)	0,00
30-(-) Restos a pagar não processados inscritos no exercício sem disponibilidade financeira de recursos de impostos	0,00
31-(-) Cancelamento no exercício de restos a pagar inscritos com disponibilidade financeira de recursos de impostos vinculados ao ensino=(L34.1(ac) + L34.2(ac))	0,00
32-Total das despesas para fins de limite (27 - (28 + 29 + 30 + 31))	524.994,40

Apuração do limite mínimo constitucional	Valor exigido	Valor aplicado	% Aplicado
33-Aplicação em MDE sobre a receita resultante de impostos	1.934.801,60	524.994,40	6,78

Restos a pagar inscritos em exercícios anteriores com disponibilidade financeira de recursos de impostos e do FUNDEB	Saldo inicial(z)	RP Liquidados(aa)	RP Pagos(ab)	RP Cancelados(ac)	Saldo final(ad)=(z)-(ab)-(ac)
34-Restos a pagar de despesas com MDE	0,00	0,00	0,00	0,00	0,00
34.1-Executadas com recursos de Impostos e Transferências de Impostos	0,00	0,00	0,00	0,00	0,00
34.2-Executadas com recursos do FUNDEB-Impostos	0,00	0,00	0,00	0,00	0,00
34.3-Executadas com recursos do FUNDEB-Complementação da União (VAAT + VAAF)	0,00	0,00	0,00	0,00	0,00

Outras informações para controle		
Receitas adicionais para o financiamento do ensino	Previsão atualizada(a)	Receitas realizadas Até bimestre (b)
35-RECEITA DE TRANSFERÊNCIAS DO FNDE (INCLUINDO RENDIMENTOS DE APLICAÇÃO FINANCEIRA)	1.300.211,00	98.433,59
35.1-Salário-Educação	500.573,00	58.352,05
35.2-PDDE	0,00	7,03
35.3-PNAE	466.838,00	38.911,19
35.4-PNATE	332.800,00	369,35
35.5-Outras Transferências do FNDE	0,00	793,97
36-RECEITA DE TRANSFERÊNCIAS DE CONVÊNIO	5.617,00	10,17
37-RECEITA DE ROYALTIES DESTINADOS À EDUCAÇÃO	0,00	0,00
38-RECEITA DE OPERAÇÕES DE CRÉDITO VINCULADAS À EDUCAÇÃO	0,00	0,00
39-OUTRAS RECEITAS PARA FINANCIAMENTO DO ENSINO	0,00	0,00
40-TOTAL DAS RECEITAS ADICIONAIS PARA FINANCIAMENTO DO ENSINO=(35+36+37+38+39)	1.305.828,00	98.443,76

Município de Piracuruca. Todos os poderes.
Relatório resumido da execução orçamentária
Demonstrativo das receitas e despesas com manutenção e desenvolvimento do ensino - MDE
Orçamentos fiscal e da seguridade social

Página 4 de 4

Período de referência: Janeiro a Fevereiro de 2022 / 1º Bimestre: Janeiro - Fevereiro

OUTRAS DESPESAS COM EDUCAÇÃO (Por Área de Atuação)	Dotação atualizada(c)	Despesas empenhadas até bimestre(d)	Despesa liquidada até bimestre(e)	Despesa paga até bimestre(f)	Inscritas em resto a pagar não processados(g)
41- EDUCAÇÃO INFANTIL	7.389.203,00	3.555.314,67	1.575.241,03	1.435.649,27	0,00
41.1- Creche	0,00	0,00	0,00	0,00	0,00
41.2- Pré-escola	7.389.203,00	3.555.314,67	1.575.241,03	1.435.649,27	0,00
42- ENSINO FUNDAMENTAL	0,00	0,00	0,00	0,00	0,00
43- ENSINO MÉDIO	0,00	0,00	0,00	0,00	0,00
44- ENSINO SUPERIOR	0,00	0,00	0,00	0,00	0,00
45- ENSINO PROFISSIONAL NÃO INTEGRADO AO ENSINO REGULAR	0,00	0,00	0,00	0,00	0,00
46- TOTAL DAS OUTRAS DESPESAS COM EDUCAÇÃO (41 + 42 + 43 + 44 + 45)	7.389.203,00	3.555.314,67	1.575.241,03	1.435.649,27	0,00

TOTAL GERAL DAS DESPESAS COM EDUCAÇÃO	Dotação atualizada(c)	Despesas empenhadas até bimestre(d)	Despesa liquidada até bimestre(e)	Despesa paga até bimestre(f)	Inscritas em resto a pagar não processados(g)
47- TOTAL GERAL DAS DESPESAS COM EDUCAÇÃO	26.504.240,00	5.909.459,67	3.883.190,83	3.432.009,59	0,00
47.1- Despesas Correntes	21.217.624,00	3.657.831,13	3.657.831,13	3.206.649,89	0,00
47.1.1- Pessoal Ativo	21.122.424,00	3.657.831,13	3.657.831,13	3.206.649,89	0,00
47.1.2- Pessoal Inativo	95.200,00	0,00	0,00	0,00	0,00
47.1.3- Transferências às instituições comunitárias, confessionais ou filantrópicas sem fins lucrativos	0,00	0,00	0,00	0,00	0,00
47.1.4- Outras despesas correntes	0,00	0,00	0,00	0,00	0,00
47.2- Despesas de Capital	5.286.616,00	2.251.628,54	225.359,70	225.359,70	0,00
47.2.1- Transferências às instituições comunitárias, confessionais ou filantrópicas sem fins lucrativos	0,00	0,00	0,00	0,00	0,00
47.2.2- Outras Despesas de Capital	5.286.616,00	2.251.628,54	225.359,70	225.359,70	0,00

CONTROLE DA DISPONIBILIDADE FINANCEIRA E CONCILIAÇÃO BANCÁRIA	FUNDEB(ae)	Salário educação(af)
48- DISPONIBILIDADE FINANCEIRA EM 31 DE DEZEMBRO DE 2021	2.010.387,10	7.136,83
49- (+) INGRESSO DE RECURSOS ATÉ O BIMESTRE (orçamentário)	6.119.646,77	58.352,05
50- (-) PAGAMENTOS EFETUADOS ATÉ O BIMESTRE (orçamentário e restos a pagar)	4.182.178,77	61.868,85
51- (-) DISPONIBILIDADE FINANCEIRA ATÉ O BIMESTRE	3.947.855,10	3.619,83
52- (+) AJUSTES POSITIVOS (RETENÇÕES E OUTROS VALORES EXTRAORÇAMENTÁRIOS)	152.441,21	0,00
53- (-) AJUSTES NEGATIVOS (OUTROS VALORES EXTRAORÇAMENTÁRIOS)	0,00	0,00
54- (-) SALDO FINANCEIRO CONCILIADO (Saldo Bancário)	4.100.296,31	3.619,83

FRANCISCO DE ASSIS DA SILVA MELO
Gestor(a)
CPF: 490.378.033-34

Responsável Controle Interno

FRANCISCA AYNARA DE BRITO TUPINAMBA
Contabilista. CRC:008753/O-1
CPF: 025.158.693-60

Secretário(a) de Finanças

Id:12525F8DF0615E3F

Município de Piracuruca. Todos os poderes.
Relatório resumido da execução orçamentária
Demonstrativo das receitas e despesas com ações e serviços de saúde
Orçamentos fiscal e da seguridade social

Página 1 de 5

Período de referência: Janeiro a Fevereiro de 2022 / 1º Bimestre: Janeiro - Fevereiro
RREO - Anexo 12 (LC 141/2012, art. 35)

R\$ 1,00

Receitas resultantes de impostos e transferências constitucionais e legais	Previsão inicial	Previsão atualizada (a)	Receitas realizadas	
			Até bimestre (b)	% (b/a)*100
Receitas de Impostos (I)	5.505.844,00	5.505.844,00	635.399,07	11,54
Receita Resultante do Imposto Predial e Territorial Urbano - IPTU	1.207.402,00	1.207.402,00	52.338,25	4,33
IPTU	990.943,00	990.943,00	52.338,25	5,28
Multas, Juros de Mora, Dívida Ativa e Outros Encargos do IPTU	216.459,00	216.459,00	0,00	0,00
Receita Resultante do Imposto sobre Transmissão Inter Vivos - ITBI	886.148,00	886.148,00	129.777,04	14,65
ITBI	886.148,00	886.148,00	129.777,04	14,65
Multas, Juros de Mora, Dívida Ativa e Outros Encargos do ITBI	0,00	0,00	0,00	0,00
Receita Resultante do Imposto sobre Serviços de Qualquer Natureza - ISS	1.261.570,00	1.261.570,00	107.589,14	8,53
ISS	1.259.270,00	1.259.270,00	107.589,14	8,54
Multas, Juros de Mora, Dívida Ativa e Outros Encargos do ISS	2.300,00	2.300,00	0,00	0,00
Receita Resultante do Imposto sobre a Renda e Proventos de Qualquer Natureza Retido na Fonte - IRRF	2.150.724,00	2.150.724,00	345.694,64	16,07
Receita de transferências constitucionais e legais (II)	32.367.122,00	32.367.122,00	7.103.807,34	21,95
Cota-Parte do FPM	24.537.060,00	24.537.060,00	5.261.864,25	21,44
Cota-Parte do ITR	21.286,00	21.286,00	6.683,19	31,40
Cota-Parte do IPVA	1.373.432,00	1.373.432,00	860.341,57	62,64
Cota-Parte do ICMS	6.433.244,00	6.433.244,00	974.629,81	15,15
Cota-Parte IPI-Exportação	2.100,00	2.100,00	288,52	13,74
Compensações Financeiras Provenientes de Impostos e Transferências Constitucionais	0,00	0,00	0,00	0,00
Desoneração ICMS (LC 87/96)	0,00	0,00	0,00	0,00
Outras	0,00	0,00	0,00	0,00
Total das receitas resultantes de impostos e transferências constitucionais e legais - (III) = (I) + (II)	37.872.966,00	37.872.966,00	7.739.206,41	20,43

Sistema Integrado de Administração Financeira e Controle - SIAFC@

Emitido por: Luzinede em: 26/04/2022 09:04:29

Página 1 de 5

Município de Piracuruca. Todos os poderes.
Relatório resumido da execução orçamentária
Demonstrativo das receitas e despesas com ações e serviços de saúde
Orçamentos fiscal e da seguridade social

Página 2 de 5

Período de referência: Janeiro a Fevereiro de 2022 / 1º Bimestre: Janeiro - Fevereiro
RREO - Anexo 12 (LC 141/2012, art. 35)

R\$ 1,00

Despesas com ações e serviços públicos de saúde (ASPS) - Por Subfunção e Categoria Econômica	Dotação inicial	Dotação atualizada (c)	Despesas empenhadas		Despesas liquidadas		Despesas pagas		Inscritas em restos a pagar não processado (g)
			Até bimestre (d)	%(d/c)*100	Até bimestre (e)	%(e/c)*100	Até bimestre (f)	%(f/c)*100	
Atenção básica (IV)	670.747,00	1.075.973,88	454.499,29	42,24	373.324,08	34,70	339.835,92	31,58	0,00
Despesas correntes	271.747,00	676.973,88	454.499,29	67,14	373.324,08	55,15	339.835,92	50,20	0,00
Despesas de capital	399.000,00	399.000,00	0,00	0,00	0,00	0,00	0,00	0,00	0,00
Assistência Hospitalar e Ambulatorial (V)	9.289.592,00	9.466.592,00	4.256.183,97	44,96	2.254.903,69	23,82	1.692.761,15	17,88	0,00
Despesas correntes	9.180.292,00	9.357.292,00	4.204.183,97	44,93	2.243.330,62	23,97	1.681.188,08	17,97	0,00
Despesas de capital	109.300,00	109.300,00	52.000,00	47,58	11.573,07	10,59	11.573,07	10,59	0,00
Suporte Profilático e Terapêutico (VI)	204.918,00	204.918,00	0,00	0,00	0,00	0,00	0,00	0,00	0,00
Despesas correntes	204.918,00	204.918,00	0,00	0,00	0,00	0,00	0,00	0,00	0,00
Despesas de capital	0,00	0,00	0,00	0,00	0,00	0,00	0,00	0,00	0,00
Vigilância Sanitária (VII)	10.300,00	10.300,00	0,00	0,00	0,00	0,00	0,00	0,00	0,00
Despesas correntes	7.800,00	7.800,00	0,00	0,00	0,00	0,00	0,00	0,00	0,00
Despesas de capital	2.500,00	2.500,00	0,00	0,00	0,00	0,00	0,00	0,00	0,00
Vigilância Epidemiológica (VIII)	115.500,00	129.500,00	88.267,00	68,16	88.267,00	68,16	88.267,00	68,16	0,00
Despesas correntes	115.500,00	129.500,00	88.267,00	68,16	88.267,00	68,16	88.267,00	68,16	0,00
Despesas de capital	0,00	0,00	0,00	0,00	0,00	0,00	0,00	0,00	0,00
Alimentação e Nutrição (IX)	0,00	0,00	0,00	0,00	0,00	0,00	0,00	0,00	0,00
Despesas correntes	0,00	0,00	0,00	0,00	0,00	0,00	0,00	0,00	0,00
Despesas de capital	0,00	0,00	0,00	0,00	0,00	0,00	0,00	0,00	0,00
Outras subfunções (X)	0,00	0,00	0,00	0,00	0,00	0,00	0,00	0,00	0,00
Despesas correntes	0,00	0,00	0,00	0,00	0,00	0,00	0,00	0,00	0,00
Despesas de capital	0,00	0,00	0,00	0,00	0,00	0,00	0,00	0,00	0,00
Total (XI) = (IV + V + VI + VII + VIII + IX + X)	10.291.057,00	10.887.283,88	4.798.950,26	44,08	2.716.494,77	24,95	2.120.864,07	19,48	0,00

Apuração do cumprimento do limite mínimo para aplicação em ASPS	Despesa empenhada (d)	Despesa liquidada (e)	Despesa paga (f)
Total das Despesas com ASPS (XII) = (XI)	4.798.950,26	2.716.494,77	2.120.864,07
(-) Restos a Pagar Não Processados Inscritos Indevidamente no Exercício sem Disponibilidade Financeira (XIII)	0,00	0,00	0,00
(-) Despesas Custeadas com Recursos Vinculados à Parcela do Percentual Mínimo que não foi Aplicada em Exercícios Anteriores (XIV)	0,00	0,00	0,00
(-) Despesas Custeadas com Disponibilidade de Caixa Vinculada aos Restos a Pagar Cancelados (XV)	0,00	0,00	0,00
(=) Valor aplicado em ASPS (XVI) = (XII - XIII - XIV - XV)	4.798.950,26	2.716.494,77	2.120.864,07
Despesa Mínima a ser Aplicada em ASPS (XVII) = (III) x 15% (LC 141/2012)			1.160.880,96
Despesa Mínima a ser Aplicada em ASPS (XVII) = (III) x % (Lei Orgânica Municipal)			1.160.880,96
Diferença entre o Valor Aplicado e a Despesa Mínima a ser Aplicada (XVIII) = (XVI) (d ou e) - (XVII)	3.638.069,30	1.555.613,81	

Percentual da receita de impostos e transferências constitucionais e legais aplicado em ASPS (XVI / III)*100 (mínimo de 15% conforme LC n° 141/2012 ou % da Lei Orgânica Municipal) **35,10**

Sistema Integrado de Administração Financeira e Controle - SIAFC@

Emitido por: Luzinede em: 26/04/2022 09:04:29

Página 2 de 5

Município de Piracuruca. Todos os poderes.
Relatório resumido da execução orçamentária
Demonstrativo das receitas e despesas com ações e serviços de saúde
Orçamentos fiscal e da seguridade social

Página 3 de 5

Período de referência: Janeiro a Fevereiro de 2022 / 1º Bimestre: Janeiro - Fevereiro
RREO - Anexo 12 (LC 141/2012, art. 35)

R\$ 1,00

Controle de valor referente ao percentual mínimo não cumprido em exercícios anteriores para fins de aplicação dos recursos vinculados conforme artigos 25 e 26 da LC 141/2012	Limite não cumprido				Saldo final (não aplicado) (l) = (h - (i ou j))
	Saldo inicial (no exercício atual) (h)	Despesas custeadas no exercício de referência			
		Empenhadas (i)	Liquidadas (j)	Pagas (k)	
Diferença de limite não cumprido em 2022					
Diferença de limite não cumprido em 2021					
Diferença de limite não cumprido em exercícios anteriores					
Total da diferença de limite não cumprido em exercícios anteriores (XX)					

Execução de restos a pagar										
Exercício do empenho	Valor mínimo para aplicação em ASPS (m)	Valor aplicado em ASPS no exercício (n)	Valor aplicado além do limite mínimo (o) = (n - m), se < 0, então (o) = 0	Total inscrito em RP no exercício (p)	RPNP inscritos indevidamente no exercício sem disponibilidade financeira q = (XIIId)	Valor inscrito em RP considerado no limite (r) = (p - (o + q)) se < 0, então (r) = (0)	Total de RP pagos (s)	Total de RP a pagar (t)	Total de RP cancelados ou prescritos (u)	Diferença entre o valor aplicado além do limite e o total de RP cancelados (v) = ((o + q) - u)
2022	1.160.890,96	4.798.950,26	3.638.069,30	2.412.705,33	0,00	0,00	1.641.986,62	770.718,71	0,00	3.638.069,30
2021	5.195.850,12	10.762.823,83	5.566.973,71	205.007,02	0,00	0,00	205.007,02	0,00	0,00	5.566.973,71
2020	3.859.090,25	7.346.336,70	3.487.246,45	1.254.944,11	0,00	0,00	1.183.774,13	71.169,98	71.169,98	3.416.076,47
2019	3.613.895,00	6.651.673,21	3.037.778,21	843.554,37	0,00	0,00	795.807,86	47.746,51	39.018,21	2.998.760,00
2018 e anteriores	3.328.371,93	5.378.617,65	2.050.245,72	755.749,71	0,00	0,00	634.856,99	120.892,72	86.456,82	1.963.788,90

Total dos restos a pagar cancelados ou prescritos até o final do exercício atual que afetaram o cumprimento do limite (XXI)	0,00
Total dos restos a pagar cancelados ou prescritos até o final do exercício anterior que afetaram o cumprimento do limite (XXII)	0,00
Total dos restos a pagar cancelados ou prescritos no exercício atual que afetaram o cumprimento do limite (XXIII) = (XXI - XXII)	0,00

Controle de restos a pagar cancelados ou prescritos considerados para fins de aplicação da disponibilidade de caixa conforme Art. 24 § 1º e 2º da LC 141/2012	Restos a pagar cancelados ou prescritos				Saldo final (não aplicado) (aa) = (w - (x ou y))
	Saldo inicial (no exercício atual) (w)	Despesas custeadas no exercício de referência			
		Empenhadas (x)	Liquidadas (y)	Pagas (z)	
Restos a pagar cancelados ou prescritos em 2022 a serem compensados (XXIV)					
Restos a pagar cancelados ou prescritos em 2021 a serem compensados (XXV)					
Restos a pagar cancelados ou prescritos em exercícios anteriores a serem compensados (XXVI)					
Total de restos a pagar cancelados ou prescritos a compensar (XXVII)					

Município de Piracuruca. Todos os poderes.
 Relatório resumido da execução orçamentária
Demonstrativo das receitas e despesas com ações e serviços de saúde
 Orçamentos fiscal e da seguridade social

Página 4 de 5

Período de referência: Janeiro a Fevereiro de 2022 / 1º Bimestre: Janeiro - Fevereiro
 RREO - Anexo 12 (LC 141/2012, art. 35)

R\$ 1,00

Receitas adicionais para o financiamento da saúde não computadas no cálculo mínimo	Previsão inicial	Previsão atualizada (a)	Receitas realizadas	
			Até bimestre (b)	% (b/a)*100
Receitas de transferências para a Saúde (XXVIII)	12.466.689,00	12.466.689,00	1.544.991,86	12,39
Proveniente da União	12.466.689,00	12.466.689,00	1.544.991,86	12,39
Proveniente dos Estados	0,00	0,00	0,00	0,00
Proveniente de outros Municípios	0,00	0,00	0,00	0,00
Receita de operações de crédito internas e externas vinculadas à saúde (XXX)	0,00	0,00	0,00	0,00
Outras receitas (XXX)	0,00	0,00	0,00	0,00
Total de receitas adicionais para financiamento da saúde (XXXI) = (XXVIII + XXIX + XXX)	12.466.689,00	12.466.689,00	1.544.991,86	12,39

Despesas com saúde por subfunções e categorias econômicas não computadas no cálculo do mínimo	Dotação inicial	Dotação atualizada (c)	Despesas empenhadas		Despesas liquidadas		Despesas pagas		Inscritas em restos a pagar não processado (g)
			Até bimestre (d)	% (d/c)*100	Até bimestre (e)	% (e/c)*100	Até bimestre (f)	% (f/c)*100	
Atenção básica (XXXII)	8.626.232,00	8.231.005,12	931.702,75	11,32	867.211,66	10,54	401.686,86	4,88	0,00
Despesas correntes	7.416.232,00	7.021.005,12	931.702,75	13,27	867.211,66	12,35	401.686,86	5,72	0,00
Despesas de capital	1.210.000,00	1.210.000,00	0,00	0,00	0,00	0,00	0,00	0,00	0,00
Assistência Hospitalar e Ambulatorial (XXXIII)	4.721.950,00	4.703.950,00	428.095,16	9,10	379.642,06	8,07	369.667,06	7,86	0,00
Despesas correntes	4.464.850,00	4.446.850,00	428.095,16	9,63	379.642,06	8,54	369.667,06	8,31	0,00
Despesas de capital	257.100,00	257.100,00	0,00	0,00	0,00	0,00	0,00	0,00	0,00
Suporte Profilático e Terapêutico (XXXIV)	285.200,00	249.200,00	0,00	0,00	0,00	0,00	0,00	0,00	0,00
Despesas correntes	285.200,00	249.200,00	0,00	0,00	0,00	0,00	0,00	0,00	0,00
Despesas de capital	0,00	0,00	0,00	0,00	0,00	0,00	0,00	0,00	0,00
Vigilância Sanitária (XXXV)	315.058,00	315.058,00	0,00	0,00	0,00	0,00	0,00	0,00	0,00
Despesas correntes	65.058,00	65.058,00	0,00	0,00	0,00	0,00	0,00	0,00	0,00
Despesas de capital	250.000,00	250.000,00	0,00	0,00	0,00	0,00	0,00	0,00	0,00
Vigilância Epidemiológica (XXXVI)	909.390,00	890.390,00	130.525,76	14,66	88.157,00	9,90	57.113,94	6,41	0,00
Despesas correntes	889.390,00	870.390,00	130.525,76	15,00	88.157,00	10,13	57.113,94	6,56	0,00
Despesas de capital	20.000,00	20.000,00	0,00	0,00	0,00	0,00	0,00	0,00	0,00
Alimentação e Nutrição (XXXVII)	0,00	0,00	0,00	0,00	0,00	0,00	0,00	0,00	0,00
Despesas correntes	0,00	0,00	0,00	0,00	0,00	0,00	0,00	0,00	0,00
Despesas de capital	0,00	0,00	0,00	0,00	0,00	0,00	0,00	0,00	0,00
Outras subfunções (XXXVIII)	0,00	0,00	0,00	0,00	0,00	0,00	0,00	0,00	0,00
Despesas correntes	0,00	0,00	0,00	0,00	0,00	0,00	0,00	0,00	0,00
Despesas de capital	0,00	0,00	0,00	0,00	0,00	0,00	0,00	0,00	0,00
Total (XXXIX) = (XXXII + XXXIII + XXXIV + XXXV + XXXVI + XXXVII + XXXVIII)	14.857.630,00	14.389.603,12	1.490.323,67	10,36	1.335.010,72	9,28	828.467,86	5,76	0,00

Município de Piracuruca. Todos os poderes.
Relatório resumido da execução orçamentária
Demonstrativo das receitas e despesas com ações e serviços de saúde
Orçamentos fiscal e da seguridade social

Página 5 de 5

Período de referência: Janeiro a Fevereiro de 2022 / 1º Bimestre: Janeiro - Fevereiro
RREO - Anexo 12 (LC 141/2012, art. 35)

Despesas totais com saúde executadas com recursos próprios e com recursos transferidos de outros entes	Dotação inicial	Dotação atualizada (c)	Despesas empenhadas		Despesas liquidadas		Despesas pagas		Inscritas em restos a pagar não processado(g)
			Até bimestre (d)	%(d/c)*100	Até bimestre (e)	%(e/c)*100	Até bimestre (f)	%(f/c)*100	
Atenção básica (IV)	9.296.979,00	9.306.979,00	1.386.202,04	14,89	1.240.535,74	13,33	741.522,78	7,97	0,00
Assistência Hospitalar e Ambulatorial (V)	14.011.542,00	14.170.542,00	4.684.279,13	33,06	2.634.545,75	18,59	2.062.428,21	14,55	0,00
Suporte Profilático e Terapêutico (VI)	490.118,00	454.118,00	0,00	0,00	0,00	0,00	0,00	0,00	0,00
Vigilância Sanitária (VII)	325.358,00	325.358,00	0,00	0,00	0,00	0,00	0,00	0,00	0,00
Vigilância Epidemiológica (VIII)	1.024.890,00	1.019.890,00	218.792,76	21,45	176.424,00	17,30	145.380,94	14,25	0,00
Alimentação e Nutrição (IX)	0,00	0,00	0,00	0,00	0,00	0,00	0,00	0,00	0,00
Outras subfunções (X)	0,00	0,00	0,00	0,00	0,00	0,00	0,00	0,00	0,00
Total das despesas com saúde (XLVII) = (XI + XXXIX)	25.148.887,00	25.276.887,00	6.289.273,93	24,88	4.051.505,49	16,03	2.949.331,93	11,67	0,00
(-) Despesas executadas com recursos provenientes das transferências de recursos de outros entes	14.857.830,00	14.389.603,12	1.490.323,67	10,36	1.335.010,72	9,28	828.467,86	5,76	0,00
Total das despesas executadas com recursos próprios (XLVIII)	10.291.057,00	10.887.283,88	4.798.950,26	44,08	2.716.494,77	24,95	2.120.864,07	19,48	0,00

FRANCISCO DE ASSIS DA SILVA MELO
Gestor(a)
CPF: 490.378.033-34

Responsável Controle Interno

FRANCISCA AYNARA DE BRITO TUPINAMBA
Contabilista. CRC:008753/O-1
CPF: 025.158.693-60

Secretário(a) de Finanças

Id:OCC549AC7A395DE1

PREFEITURA MUNICIPAL DE REDEÇÃO DO GURGUÉIA
 RELATÓRIO DE GESTÃO FISCAL
DEMONSTRATIVO CONSOLIDADO DA DISPONIBILIDADE DE CAIXA E DOS RESTOS A PAGAR
 ORÇAMENTOS FISCAIS E DA SEGURIDADE SOCIAL
 Referência: JANEIRO A DEZEMBRO /2021

1 of 1

RGF - ANEXO 5 (LRF, art. 55, Inciso III, alínea "a")

DESTINAÇÃO DE RECURSOS	DISPONIBILIDADE DE CAIXA BRUTA	OBRIGAÇÕES FINANCEIRAS				INSUFICIÊNCIA FINANCEIRA VERIFICADA NO CONSÓRCIO PÚBLICO	DISPONIBILIDADE DE CAIXA LÍQUIDA (Antes da Inscrição em Restos a Pagar Não Processados)	RESTOS A PAGAR EMPENHADOS E NÃO LIQUIDADOS DO EXERCÍCIO	EMPENHOS NÃO LIQUIDADOS CANCELADOS (Não inscritos por insuficiência Financeira)	DISPONIBILIDADE DE CAIXA LÍQUIDA (Após a Inscrição em Restos a Pagar Não Processados)
		Restos a Pagar Liquidados e Não Pagos		Restos a Pagar Empenhados e Não Liquidados de Exercícios Anteriores	Demais Obrigações Financeiras					
		De Exercícios Anteriores	Do Exercício							
(a)	(b)	(c)	(d)	(e)	(f)	(g) = (a) - (b) + (d) + (e) - (f)	(h)	(i)	(j) = (g) - (h)	
TOTAL DOS RECURSOS NÃO VINCULADOS - Contrato de Rateio (2.370.863,05	0,00	1.067.454,51	0,00	105.323,57	0,00	1.198.084,97	46.055,36	0,00	1.152.029,61
Recursos Ordinários	2.370.863,05	0,00	1.067.454,51	0,00	105.323,57	0,00	1.198.084,97	46.055,36	0,00	1.152.029,61
Outros Recursos não Vinculados	0,00	0,00	0,00	0,00	0,00	0,00	0,00	0,00	0,00	0,00
TOTAL DOS RECURSOS VINCULADOS (II)	7.482.172,52	9.000,00	685.181,58	0,00	664.947,19	0,00	6.123.043,75	69.187,07	0,00	6.053.856,68
Receitas de Impostos e de Transferência de Impostos - Educação	0,00	0,00	0,00	0,00	0,00	0,00	0,00	0,00	0,00	0,00
Transferências do FUNDEB	311.868,08	0,00	62.551,74	0,00	528.883,03	0,00	-279.566,69	0,00	0,00	-279.566,69
Outros Recursos Vinculados à Educação	0,00	0,00	258.232,25	0,00	0,00	0,00	-258.232,25	0,00	0,00	-258.232,25
Receitas de Impostos e de Transferência de Impostos - Saúde	1.331,33	0,00	0,00	0,00	0,00	0,00	1.331,33	0,00	0,00	1.331,33
Outros Recursos Vinculados à Saúde	78.774,92	0,00	233.187,13	0,00	108.322,97	0,00	-262.735,18	61.775,24	0,00	-324.510,42
Recursos Vinculados à Assistência Social	0,00	0,00	60.848,20	0,00	30.158,11	0,00	-91.006,31	0,00	0,00	-91.006,31
Recursos Vinculados ao RPPS - Plano Previdenciário	7.076.094,53	0,00	70.362,26	0,00	0,00	0,00	7.005.732,27	7.411,83	0,00	6.998.320,44
Recursos Vinculados ao RPPS - Plano Financeiro	0,00	0,00	0,00	0,00	0,00	0,00	0,00	0,00	0,00	0,00
Recursos de Operações de Crédito (exceto vinculados à Educação e à S	0,00	0,00	0,00	0,00	0,00	0,00	0,00	0,00	0,00	0,00
Recursos de Alienação de Bens/Ativos	0,00	0,00	0,00	0,00	0,00	0,00	0,00	0,00	0,00	0,00
Outros Recursos Vinculados	14.103,66	9.000,00	0,00	0,00	-2.416,92	0,00	7.520,58	0,00	0,00	7.520,58
TOTAL (III) = (I + II)	9.853.035,57	9.000,00	1.752.636,09	0,00	770.270,76	0,00	7.321.128,72	115.242,43	0,00	7.205.886,29

 PAULO GEORGE MENDES DOS SANTOS
 297.076.332-04
 CONTROLADOR GERAL

 ANGELO JOSE SENA SANTOS
 838.359.203-59
 PREFEITO MUNICIPAL

 POLIANA DE SENA SANTOS
 600.150.843-70
 SECRETARIO DE FAZENDA

 KEILLA BARROS DOS SANTOS
 853.613.723-15
 CONTADORA CRC 6065/PI

FONTE: SCPI - Contabilidade [9.25.25.718], PREFEITURA MUNICIPAL DE REDEÇÃO DO GURGUÉIA

Id:OCC549AC7A395FB7

PREFEITURA MUNICIPAL DE REDENÇÃO DO GURGUÉIA
RELATÓRIO DE GESTÃO FISCAL
DEMONSTRATIVO SIMPLIFICADO DO RELATÓRIO DE GESTÃO FISCAL
ORÇAMENTOS FISCAIS E DA SEGURIDADE SOCIAL
JANEIRO/2021 A DEZEMBRO/2021

LRF, art. 48 – Anexo 6

RS 1

RECEITA CORRENTE LÍQUIDA	VALOR
Receita Corrente líquida	29.966.926,11
Receita Corrente Líquida Ajustada para Cálculo dos Limites de Endividamento	29.666.926,11
Receita Corrente Líquida Ajustada para Cálculo dos Limites da Despesa com Pessoal	29.666.926,11

DESPESA COM PESSOAL	VALOR	% SOBRE A RCL
Despesa Total com Pessoal - DTP	15.344.872,32	51,72
Limite Máximo (incisos I, II e III, art. 20 da LRF) - <%>	16.020.140,10	54,00
Limite Prudencial (parágrafo único, art. 22 da LRF) - <%>	15.219.133,09	51,30
Limite de Alerta (inciso II do §1º do art. 59 da LRF) - <%>	14.418.126,09	48,60

DÍVIDA CONSOLIDADA	VALOR	% SOBRE A RCL
Dívida Consolidada Líquida	-7.907.544,69	-26,65
Limite Definido por Resolução do Senado Federal	35.600.311,33	120,00

GARANTIAS DE VALORES	VALOR	% SOBRE A RCL
Total das Garantias Concedidas	0,00	0,00
Limite Definido por Resolução do Senado Federal	6.526.723,74	22,00

OPERAÇÕES DE CRÉDITOS	VALOR	% SOBRE A RCL
Operações de Crédito Internas e Externas	0,00	0,00
Limite Definido pelo Senado Federal para Operações de Crédito Externas e Internas	4.746.708,18	16,00
Operações de Crédito por Antecipação da Receita	0,00	0,00
Limite Definido pelo Senado Federal para Operações de Crédito por Antecipação da Receita	2.076.684,83	7,00

RESTOS A PAGAR	RESTOS A PAGAR EMPENHADOS E NÃO LIQUIDADOS DO EXERCÍCIO	DISPONIBILIDADE DE CAIXA LÍQUIDA (APÓS A INSCRIÇÃO EM RESTOS A PAGAR NÃO PROCESSADOS DO EXERCÍCIO)
Valor Total	115.242,43	7.176.284,21

PAULO GEORGE MENDES DOS SANTOS
 297.076.332-04
 CONTROLADOR GERAL

ANGELO JOSE SENA SANTOS
 838.359.203-59
 PREFEITO MUNICIPAL

POLIANA DE SENA SANTOS
 600.150.843-70
 SECRETARIO DE FAZENDA


KEILLA BARROS DOS SANTOS
 853.613.723-15
 CONTADORA CRC 6065/PI

FONTE: SCPI - Contabilidade [9.25.25.772], PREFEITURA MUNICIPAL DE REDENÇÃO DO GURGUÉIA

REDENÇÃO DO GURGUÉIA - PI

LRF: Publicações
 Obrigatórias

**ICP
Brasil**



**EDIÇÕES
ASSINADAS
DIGITALMENTE
COM
CARIMBO
DO TEMPO
HOMOLOGADO
PELO
ICP - BRASIL**

Todas as nossas edições seguem os mais rigorosos padrões de segurança, garantindo a inalterabilidade e a legitimidade de nossas publicações, de acordo com a Instrução Normativa TCE/PI 003-18.